

银河灵活配置混合型证券投资基金 2018年年度报告

2018年 12月 31日

基金管理人：银河基金管理有限公司

基金托管人：中国邮政储蓄银行股份有限公司

送出日期：2019年 3月 29日

§ 1 重要提示及目录

1.1 重要提示

基金管理人的董事会、董事保证本报告所载资料不存在虚假记载、误导性陈述或重大遗漏，并对其内容的真实性、准确性和完整性承担个别及连带的法律责任。本年度报告已经三分之二以上独立董事签字同意，并由董事长签发。

基金托管人中国邮政储蓄银行股份有限公司(以下简称邮储银行)根据本基金合同规定，于2019年3月20日复核了本报告中的财务指标、净值表现、利润分配情况、财务会计报告、投资组合报告等内容，保证复核内容不存在虚假记载、误导性陈述或者重大遗漏。

基金管理人承诺以诚实信用、勤勉尽责的原则管理和运用基金资产，但不保证基金一定盈利。

基金的过往业绩并不代表其未来表现。投资有风险，投资者在作出投资决策前应仔细阅读本基金的招募说明书及其更新。

本报告财务资料已经审计，请投资者注意阅读。

本报告期自2018年1月1日起至12月31日止。

1.2 目录

§ 1 重要提示及目录	2
1.1 重要提示	2
1.2 目录	3
§2 基金简介	5
2.1 基金基本情况	5
2.2 基金产品说明	5
2.3 基金管理人和基金托管人	6
2.4 信息披露方式	6
2.5 其他相关资料	6
§ 3 主要财务指标、基金净值表现及利润分配情况	7
3.1 主要会计数据和财务指标	7
3.2 基金净值表现	10
3.3 其他指标	14
3.4 过去三年基金的利润分配情况	14
§4 管理人报告	15
4.1 基金管理人及基金经理情况	15
4.2 管理人对报告期内本基金运作合规守信情况的说明	16
4.3 管理人对报告期内公平交易情况的专项说明	17
4.4 管理人对报告期内基金的投资策略和业绩表现的说明	18
4.5 管理人对宏观经济、证券市场及行业走势的简要展望	18
4.6 管理人内部有关本基金的监察稽核工作情况	18
4.7 管理人对报告期内基金估值程序等事项的说明	19
4.8 管理人对报告期内基金利润分配情况的说明	20
4.9 报告期内管理人对本基金持有人数或基金资产净值预警情形的说明	20
§5 托管人报告	21
5.1 报告期内本基金托管人合规守信情况声明	21
5.2 托管人对报告期内本基金投资运作合规守信、净值计算、利润分配等情况的说明	21
5.3 托管人对本年度报告中财务信息等内容的真实、准确和完整发表意见	21
§6 审计报告	22
6.1 审计报告基本信息	22
6.2 审计报告的基本内容	22
§7 年度财务报表	25
7.1 资产负债表	25
7.2 利润表	26
7.3 所有者权益（基金净值）变动表	27
7.4 报表附注	28
§8 投资组合报告	55
8.1 期末基金资产组合情况	55
8.2 期末按行业分类的股票投资组合	55
8.3 期末按公允价值占基金资产净值比例大小排序的所有股票投资明细	56
8.4 报告期内股票投资组合的重大变动	57
8.5 期末按债券品种分类的债券投资组合	60
8.6 期末按公允价值占基金资产净值比例大小排序的前五名债券投资明细	61

8.7 期末按公允价值占基金资产净值比例大小排序所有资产支持证券投资明细	61
8.8 报告期末按公允价值占基金资产净值比例大小排序的前五名贵金属投资明细	61
8.9 期末按公允价值占基金资产净值比例大小排序的前五名权证投资明细	61
8.10 报告期末本基金投资的股指期货交易情况说明	61
8.11 报告期末本基金投资的国债期货交易情况说明	61
8.12 投资组合报告附注	61
§ 9 基金份额持有人信息	63
9.1 期末基金份额持有人户数及持有人结构	63
9.2 期末基金管理人的从业人员持有本基金的情况	63
9.3 期末基金管理人的从业人员持有本开放式基金份额总量区间的情况	63
§ 10 开放式基金份额变动	64
§ 11 重大事件揭示	65
11.1 基金份额持有人大会决议	65
11.2 基金管理人、基金托管人的专门基金托管部门的重大人事变动	65
11.3 涉及基金管理人、基金财产、基金托管业务的诉讼	65
11.4 基金投资策略的改变	65
11.5 为基金进行审计的会计师事务所情况	65
11.6 管理人、托管人及其高级管理人员受稽查或处罚等情况	65
11.7 基金租用证券公司交易单元的有关情况	66
11.8 其他重大事件	67
§ 12 影响投资者决策的其他重要信息	72
12.1 报告期内单一投资者持有基金份额比例达到或超过 20%的情况	72
12.2 影响投资者决策的其他重要信息	72
§ 13 备查文件目录	73
13.1 备查文件目录	73
13.2 存放地点	73
13.3 查阅方式	73

§ 2 基金简介

2.1 基金基本情况

基金名称	银河灵活配置混合型证券投资基金	
基金简称	银河灵活配置混合	
场内简称	-	
基金主代码	519656	
基金运作方式	契约型开放式	
基金合同生效日	2014年 2月 11日	
基金管理人	银河基金管理有限公司	
基金托管人	中国邮政储蓄银行股份有限公司	
报告期末基金份额总额	76,802,339.98份	
基金合同存续期	不定期	
基金份额上市的证券交易所	-	
上市日期	-	
下属分级基金的基金简称：	银河灵活配置混合 A	银河灵活配置混合 C
下属分级基金的场内简称：	-	-
下属分级基金的交易代码：	519656	519657
下属分级基金的前端交易代码	-	-
下属分级基金的后端交易代码	-	-
报告期末下属分级基金的份额总额	40,132,935.42份	36,669,404.56份

2.2 基金产品说明

投资目标	本基金主要投资于股票等权益类资产和债券等固定收益类金融工具，通过灵活的资产配置与严谨的风险管理，在确保超越业绩比较基准、实现基金资产持续稳定增值的前提下，力求获取超额收益。	
投资策略	<p>本基金通过合理稳健的资产配置策略，将基金资产在权益类资产和固定收益类资产之间灵活配置，同时采取积极主动的股票投资和债券投资策略，把握中国经济增长和资本市场发展机遇，严格控制下行风险，力争实现基金份额净值的长期平稳增长。</p> <p>本基金投资策略主要包括资产配置策略、股票投资策略、债券投资策略、个股精选策略、股指期货投资策略等。</p>	
业绩比较基准	本基金的业绩比较基准为：三年期定期存款利率（税后）+2.5% 在基金合同生效日，业绩比较基准为中国人民银行公布的、该日适用的三年期银行定期存款利率（税后）；并随着中国人民银行对三年期银行定期存款利率的调整而动态调整。	
风险收益特征	本基金为混合型投资基金，属于中高风险、中高收益预期的基金品种，其风险收益预期高于货币市场基金和债券型基金，低于股票型基金。	
	银河灵活配置混合 A	银河灵活配置混合 C
下属分级基金的风险收益特征	-	-

2.3 基金管理人和基金托管人

项目		基金管理人	基金托管人
名称		银河基金管理有限公司	中国邮政储蓄银行股份有限公司
信息披露负责人	姓名	秦长建	田东辉
	联系电话	021-38568989	010-68858113
	电子邮箱	qinchangjian@galaxyasset.com	t iandonghui@psbc.com
客户服务电话		400-820-0860	95580
传真		021-38568769	010-68858120
注册地址		中国 (上海) 自由贸易试验区世纪大道 1568号 15层	北京市西城区金融大街 3号
办公地址		中国 (上海) 自由贸易试验区世纪大道 1568号 15层	北京市西城区金融大街 3号 A座
邮政编码		200122	100808
法定代表人		刘立达	张学文

2.4 信息披露方式

本基金选定的信息披露报纸名称	《中国证券报》、《上海证券报》、《证券时报》
登载基金年度报告正文的管理人互联网网址	http://www.galaxyasset.com
基金年度报告备置地点	1、上海市世纪大道 1568号中建大厦 15楼

2.5 其他相关资料

项目	名称	办公地址
会计师事务所	德勤华永会计师事务所 (特殊普通合伙)	上海市黄浦区延安东路 222号 30楼
注册登记机构	中国证券登记结算有限公司	北京市西城区太平桥大街 17号

§ 3 主要财务指标、基金净值表现及利润分配情况

3.1 主要会计数据和财务指标

金额单位：人民币元

3.1.1 期间 数据 和 指标	2018年		2017年		2016年	
	银河灵活配 置混合 A	银河灵活配 置混合 C	银河灵活配 置混合 A	银河灵活配 置混合 C	银河灵活配 置混合 A	银河灵活配 置混合 C
本期 已 实现 收益	-10,352,151 .34	-9,763,316. 21	12,624,564 .51	10,145,078 .61	-15,229,862 .87	-15,341,978 .48
本期 利 润	-23,101,793 .63	-21,115,656 .73	20,623,829 .81	17,973,406 .70	-19,561,116 .28	-19,658,036 .14
加 权 平 均 基 金 份 额 本 期 利 润	-0.5618	-0.5651	0.3866	0.3754	-0.3260	-0.3404
本 期 加 权 平 均	-30.22%	-31.08%	20.03%	19.77%	-19.17%	-20.14%

净值利润率						
本期基金份额净值增长率	-27.55%	-28.19%	22.19%	21.28%	-15.60%	-16.24%
3.1.2 期末数据和指标	2018年末		2017年末		2016年末	
期末可供分配利润	14,692,572.76	11,853,267.65	27,823,038.06	23,264,742.28	21,418,447.75	19,511,378.46
期末可供分配基金份额利润	0.3661	0.3232	0.6206	0.5866	0.3825	0.3669

期末基金资产净值	60,343,960.77	53,728,549.78	93,084,932.57	80,893,115.63	95,134,997.58	89,450,068.13
期末基金份额净值	1.504	1.465	2.076	2.040	1.699	1.682
3.1.3 累计期末指标	2018年末		2017年末		2016年末	
基金份额累计净值增长率	50.40%	46.50%	107.60%	104.00%	69.90%	68.20%

注：1 本期已实现收益指基金本期利息收入、投资收益、其他收入（不含公允价值变动收益）扣除相关费用后的余额，本期利润为本期已实现收益加上本期公允价值变动收益。

2. 上述基金业绩指标不包括持有人认购或交易基金的各项费用，计入费用后实际收益水平要低于所列数字。

3. 对期末可供分配利润，采用期末资产负债表中未分配利润与未分配利润中已实现部分的孰低数（为期末余额，不是当期发生数）。

4 本期已实现收益指基金本期利息收入、投资收益、其他收入（不含公允价值变动收益）扣除费

用后的余额。

5. 本基金合同生效日为 2014 年 2 月 11 日。

3.2 基金净值表现

3.2.1 基金份额净值增长率及其与同期业绩比较基准收益率的比较

银河灵活配置混合 A

阶段	份额净值增长率	份额净值增长率标准差	业绩比较基准收益率	业绩比较基准收益率标准差	-	-
过去三个月	-13.31%	1.42%	1.32%	0.01%	-14.63%	1.41%
过去六个月	-20.80%	1.34%	2.65%	0.01%	-23.45%	1.33%
过去一年	-27.55%	1.33%	5.25%	0.01%	-32.80%	1.32%
过去三年	-25.29%	1.16%	15.75%	0.01%	-41.04%	1.15%
自基金合同生效起至今	50.40%	1.58%	27.58%	0.02%	22.82%	1.56%

银河灵活配置混合 C

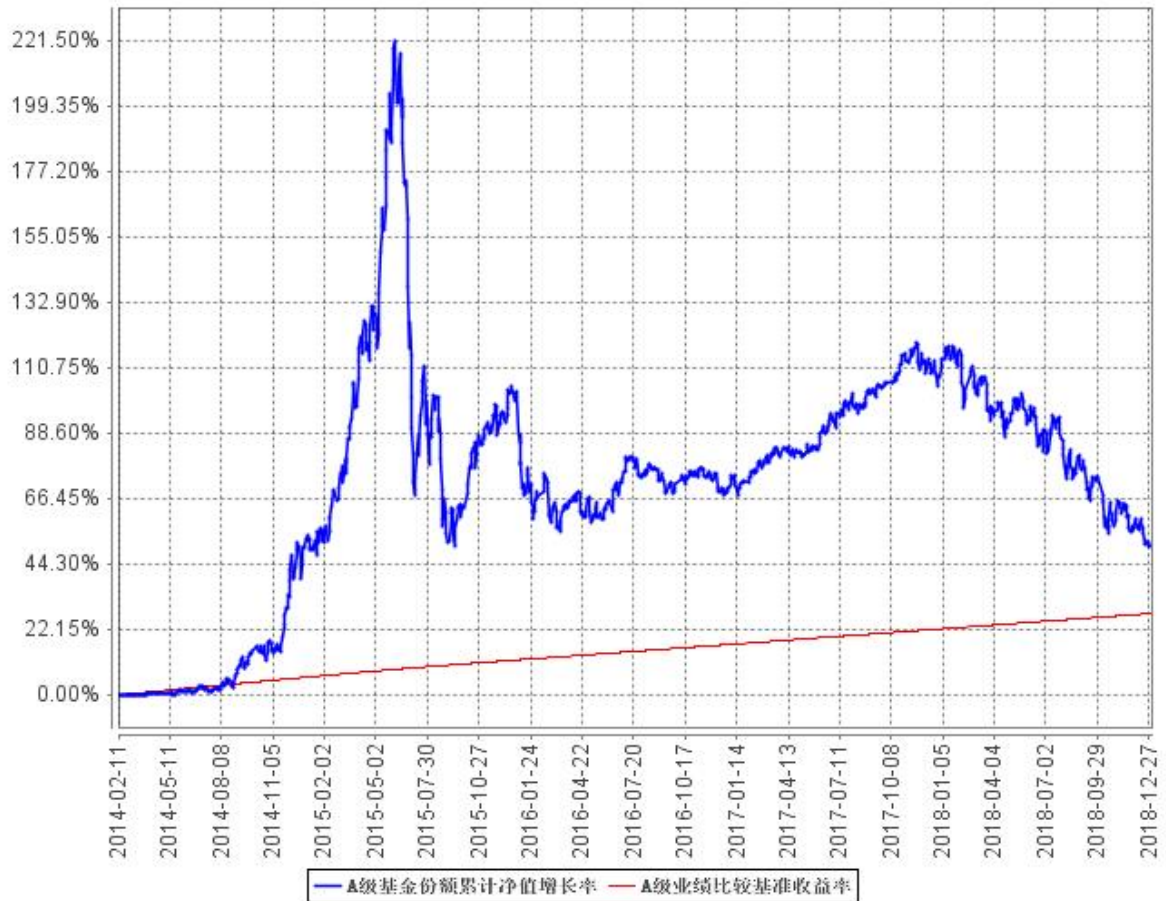
阶段	份额净值增长率	份额净值增长率标准差	业绩比较基准收益率	业绩比较基准收益率标准差	-	-
过去三个月	-13.52%	1.42%	1.32%	0.01%	-14.84%	1.41%
过去六个月	-21.15%	1.34%	2.65%	0.01%	-23.80%	1.33%
过去一年	-28.19%	1.33%	5.25%	0.01%	-33.44%	1.32%
过去三年	-27.04%	1.15%	15.75%	0.01%	-42.79%	1.14%
自基金合同生效起至今	46.50%	1.58%	27.58%	0.02%	18.92%	1.56%

注：本基金的业绩比较基准为：三年期定期存款利率（税后）+2.5%

在基金合同生效日，业绩比较基准为中国人民银行公布的、该日适用的三年期银行定期存款利率（税后）；并随着中国人民银行对三年期银行定期存款利率的调整而动态调整。

3.2.2 自基金合同生效以来基金份额累计净值增长率变动及其与同期业绩比较基准收益率变动的比较

A级基金份额累计净值增长率与同期业绩比较基准收益率的历史走势对比图



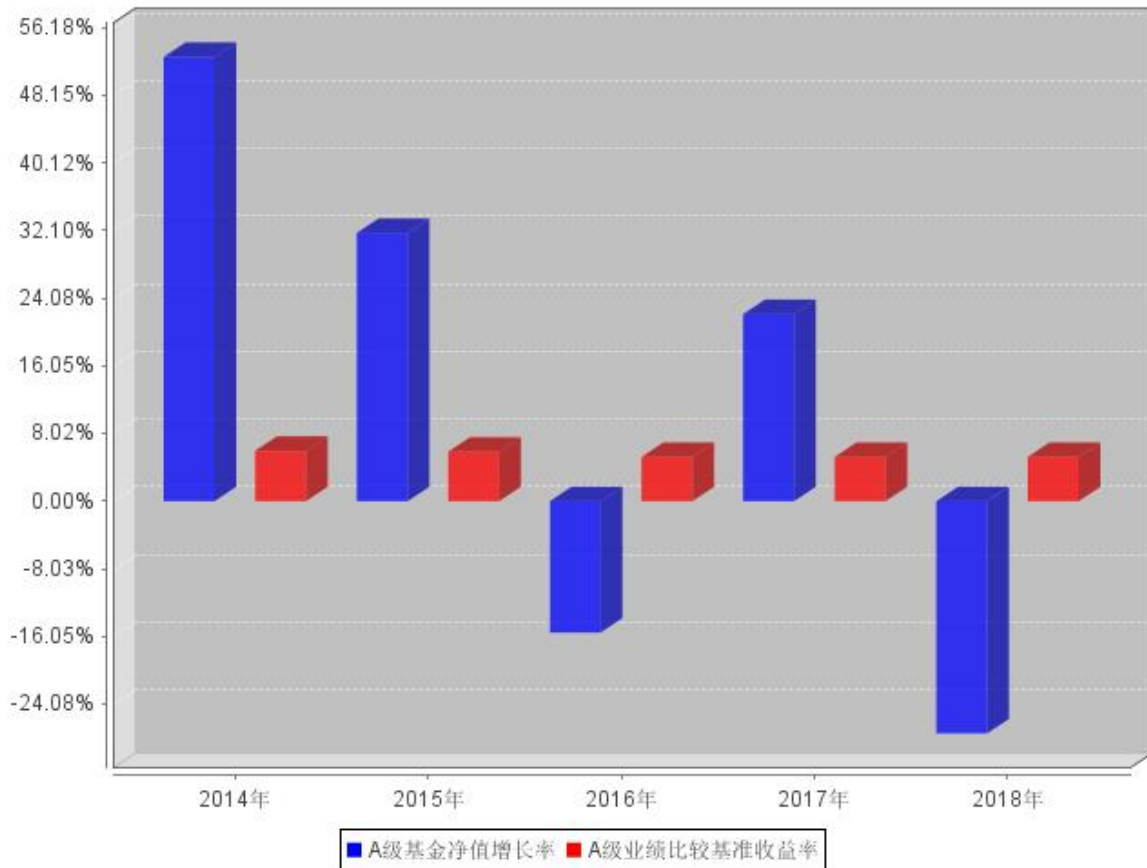
B级基金份额累计净值增长率与同期业绩比较基准收益率的历史走势对比图



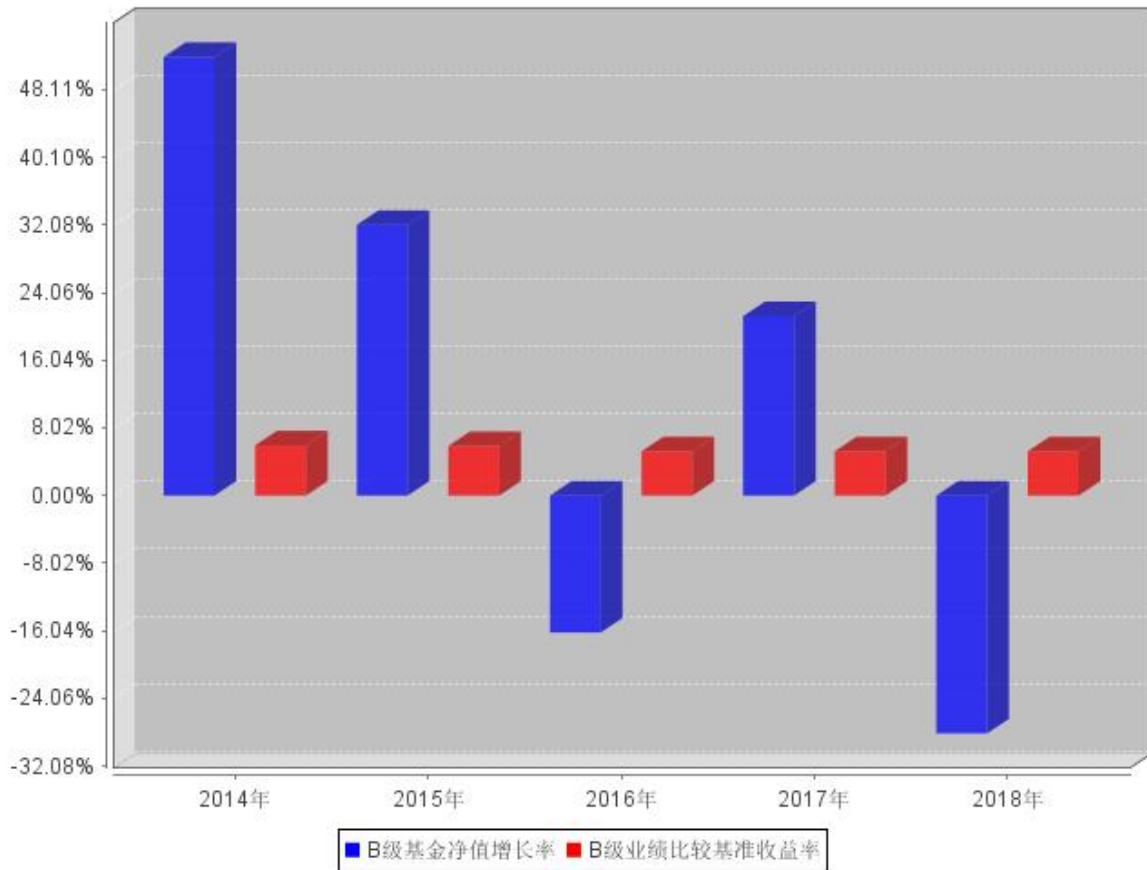
注：本基金合同生效日为 2014年 2月 11日，根据《银河灵活配置混合型证券投资基金基金合同》规定，本基金应自基金合同生效日起六个月内使基金的投资组合比例符合基金合同的有关规定。截止本报告期末，本基金各项资产配置比例符合合同约定。

3.2.3 自基金合同生效以来基金每年净值增长率及其与同期业绩比较基准收益率的比较

A级自基金合同生效以来基金每年净值增长率及其与同期业绩比较基准收益率的对比图



B级自基金合同生效以来基金每年净值增长率及其与同期业绩比较基准收益率的对比图



3.3 其他指标

注：无。

3.4 过去三年基金的利润分配情况

注：本基金自基金合同生效日（2014年 2月 11日）至报告期末未进行利润分配。

§ 4 管理人报告

4.1 基金管理人及基金经理情况

4.1.1 基金管理人及其管理基金的经验

银河基金管理有限公司成立于 2002 年 6 月 14 日，是经中国证券监督管理委员会按照市场化机制批准成立的第一家基金管理公司（俗称：“好人举手第一家”），是中央汇金公司旗下专业资产管理机构。

银河基金公司的经营范围包括发起设立、管理基金等，注册资本 2 亿元人民币，注册地中国上海。银河基金公司的股东分别为：中国银河金融控股有限责任公司（控股股东）、中国石油天然气集团有限公司、首都机场集团公司、上海城投（集团）有限公司、湖南电广传媒股份有限公司。

截至 2018 年 12 月 31 日，银河基金公司旗下共披露 55 只公募基金产品：银河研究精选混合型证券投资基金、银河银联系列证券投资基金、银河银泰理财分红证券投资基金、银河银富货币市场基金、银河银信添利债券型证券投资基金、银河竞争优势成长混合型证券投资基金、银河行业优选混合型证券投资基金、银河沪深 300 价值指数证券投资基金、银河蓝筹精选混合型证券投资基金、银河创新成长混合型证券投资基金、银河强化收益债券型证券投资基金、银河消费驱动混合型证券投资基金、银河通利债券型证券投资基金（LOF）、银河主题策略混合型证券投资基金、银河领先债券型证券投资基金、银河增利债券型发起式证券投资基金、银河岁岁回报定期开放债券型证券投资基金、银河灵活配置混合型证券投资基金、银河定投宝中证腾讯济安价值 100A 股指数型发起式证券投资基金、银河美丽优萃混合型证券投资基金、银河泰利纯债债券型证券投资基金、银河康乐股票型证券投资基金、银河丰利纯债债券型证券投资基金、银河现代服务主题灵活配置混合型证券投资基金、银河鑫利灵活配置混合型证券投资基金、银河转型增长主题灵活配置混合型证券投资基金、银河鸿利灵活配置混合型证券投资基金、银河智联主题灵活配置混合型证券投资基金、银河大国智造主题灵活配置混合型证券投资基金、银河旺利灵活配置混合型证券投资基金、银河君尚灵活配置混合型证券投资基金、银河君荣灵活配置混合型证券投资基金、银河君信灵活配置混合型证券投资基金、银河君耀灵活配置混合型证券投资基金、银河君盛灵活配置混合型证券投资基金、银河君怡纯债债券型证券投资基金、银河君润灵活配置混合型证券投资基金、银河睿利灵活配置混合型证券投资基金、银河君欣纯债债券型证券投资基金、银河君辉 3 个月定期开放债券型发起式证券投资基金、银河量化优选混合型证券投资基金、银河钱包货币市场基金、银河量化价值混合型证券投资基金、银河智慧主题灵活配置混合型证券投资基金、银河量化稳进混合型证券投资基金、银河铭忆 3 个月定期开放债券型发起式证券投资基金、银河嘉

谊灵活配置混合型证券投资基金、银河睿达灵活配置混合型证券投资基金、银河庭芳 3 个月定期开放债券型发起式证券投资基金、银河鑫月享 6 个月定期开放灵活配置混合型证券投资基金、银河中证沪港深高股息指数型证券投资基金（LOF）、银河文体娱乐主题灵活配置混合型证券投资基金、银河景行 3 个月定期开放债券型发起式证券投资基金、银河睿嘉纯债债券型证券投资基金、银河沃丰纯债债券型证券投资基金。

4.1.2 基金经理（或基金经理小组）及基金经理助理简介

姓名	职务	任本基金的基金经理（助理）期限		证券从业年限	说明
		任职日期	离任日期		
祝建辉	基金经理	2015年 12月 28日	-	12	中共党员，硕士研究生学历，12年证券从业经历，曾就职于天治基金管理有限公司。2008年 4月加入银河基金管理有限公司，主要研究钢铁、煤炭、化工行业，历任研究员、高级研究员、研究部总监助理等职务，现担任基金经理。2015年 12月起担任银河灵活配置混合型证券投资基金的基金经理，2016年 2月起担任银河竞争优势成长混合型证券投资基金的基金经理，2017年 10月起担任银河君腾灵活配置混合型证券投资基金的基金经理。

注：1 上表中任职、离职日期均为我公司作出决定之日。

2 证券从业年限按其从事证券相关行业的从业经历累计年限计算。

4.2 管理人对报告期内本基金运作合规守信情况的说明

本报告期内，本基金管理人严格遵守《证券法》、《证券投资基金法》及其各项管理办法、《基金合同》和其他有关法律法规的规定，本着“诚实信用、勤奋律己、创新图强”的原则管理和运用基金资产，在合法合规的前提下谋求基金资产的保值和增值，努力实现基金持有人的利益，无损害基金持有人利益的行为，基金投资范围、投资比例及投资组合符合有关法规及基金合同的规定。

随业务的发展和规模的扩大，本基金管理人将继续秉承“诚信稳健、勤奋律己、创新图强”的理念，严格遵守《证券法》、《证券投资基金法》等法律法规的规定，进一步加强风险管理和完善内部控制体系，为基金份额持有人谋求长期稳健的风险回报。

4.3 管理人对报告期内公平交易情况的专项说明

4.3.1 公平交易制度和控制方法

本基金管理人通过制定严格的公平交易管理制度、投资管理制度，投资权限管理制度、投资备选库管理制度和集中交易制度等一系列制度，从授权管理、研究分析、投资决策、交易执行、行为监控和分析评估等各个环节予以落实，确保公平对待不同投资组合，切实防范利益输送。

在投资决策环节，公司实行统一研究平台和统一的授权管理，所有投资组合经理在获取研究成果及投资建议等方面享有均等机会。公司分不同投资组合类别分别建立了投资备选库，不同投资组合经理之间的持仓和交易等重大非公开投资信息相互隔离。

在交易执行方面，本基金管理人旗下管理的所有投资组合指令均执行集中交易制度，遵循“时间优先、价格优先”的原则，在满足系统公平交易的条件时自动进入公平交易程序，最大程度上确保公平对待各投资组合。在同日反向交易方面，除法规规定的特殊情况外，公司原则上禁止不同投资组合（完全按照有关指数的构成比例进行投资的组合除外）之间的同日反向交易。

4.3.2 公平交易制度的执行情况

本报告期内，公司旗下管理的所有投资组合严格执行相关法律法规及公司制度，在授权管理、研究分析、投资决策、交易执行、行为监控等方面对公平交易制度予以落实，确保公平对待不同投资组合。同时，公司针对不同投资组合的整体收益率差异以及分投资类别（股票、债券）的收益率差异进行了分析。

针对同向交易部分，本报告期内，公司对旗下管理的所有投资组合（完全复制的指数基金除外），连续四个季度期间内、不同时间窗下（日内、3日内、5日内）公开竞价交易的证券进行了价差分析，并针对溢价金额、占优比情况及显著性检验结果进行了梳理和分析，未发现重大异常情况。

针对反向交易部分，公司对旗下不同投资组合临近日的反向交易（包括股票和债券）的交易时间、交易价格进行了梳理和分析，未发现重大异常情况。本报告期内，不存在所有投资组合参与的交易所公开竞价同日反向交易成交较少的单边成交量超过该证券当日成交量的 5%的情况（完全复制的指数基金除外）。

对于以公司名义进行的一级市场申购等交易，由各投资组合经理均严格按照制度规定，事前确定好申购价格和数量，按照价格优先、比例分配的原则对获配额度进行分配。

4.3.3 异常交易行为的专项说明

本报告期内，未发现本基金与其它投资组合之间有可能导致不公平交易和利益输送的异常交易。

4.4 管理人对报告期内基金的投资策略和业绩表现的说明

4.4.1 报告期内基金投资策略和运作分析

回顾 2018 年基金的运作，本基金的业绩表现低于预期，市场除了 1 月份行情不错外，剩下的 11 个月基本处于震荡下行的态势中，较高仓位地运作加剧了业绩的波动性；回顾 2018 年 4 个季度的操作，2018 年 1 季度集中持仓的白酒和保险回撤较大，其他板块和个股的收益未能抵消上述两个板块的负面影响，2 季度跟随市场进行持仓结构的调整，但是调仓后的结构依旧表现偏弱，3 季度市场下跌加速，本基金逐步降低仓位，4 季度整体保持较低仓位运作，适当布局了 2019 年的可能存在机会的行业和个股；总结一下 2018 年的投资策略和运作，低估了市场趋势下跌的幅度，控制仓位和防守的力度不够。

4.4.2 报告期内基金的业绩表现

截至本报告期末银河灵活配置混合 A 基金份额净值为 1.504 元，本报告期基金份额净值增长率为 -27.55%；截至本报告期末银河灵活配置混合 C 基金份额净值为 1.465 元，本报告期基金份额净值增长率为 -28.19%；同期业绩比较基准收益率为 5.25%。

4.5 管理人对宏观经济、证券市场及行业走势的简要展望

2019 年宏观经济增速下行的压力加大，虽然政府有一定的对冲政策，然而由于经济体量的庞大以及对冲效应的边际递减，地方政府受限于债务约束，继续加杠杆的空间有限，同时海外经济也面临一定的不确定性，中美贸易战的中长期性，因此经济增速下行的时间可能会长于预期。

经济下行决定了货币政策将逐步加码宽松，在利率下行的预期下，市场继续杀估值的空间有限，企业盈利下行的幅度决定了市场的底部所在，而经济增速的下行决定了大部分行业的盈利增速仍将下降，因此明年整体市场环境依旧不容乐观，但是由于 2018 年估值已经下降过一大波，2019 年继续戴维斯双杀的程度会好于 2018 年。

2019 年市场仍将处于震荡格局中，波动幅度小于 2018 年，结构性机会多于 2018 年，随着经济企稳的到来，边际改善的行业也逐步走出来，海外资金大规模配置 A 股的来临将逐步改变市场的风格和投资理念。

4.6 管理人内部有关本基金的监察稽核工作情况

本报告期内，为了保证公司合规运作、加强内部控制、防范经营风险、保障基金份额持有人

的利益，监察稽核人员按照独立、客观、公正的原则，依据国家相关法律法规、基金合同和管理制度，采用例行检查与专项检查、定期检查和不定定期检查相结合的方式，对公司内控制度的合法性和合规性、执行的有效性和完整性、风险的防范和控制等进行了持续的监察稽核，对发现的问题进行提示和追踪落实，定期制作监察稽核报告，及时呈报公司领导层和上级监管部门。

本基金管理人采取的主要措施包括：

(1) 积极响应中国证监会关于加强市场监管的号召，采取外部法律顾问授课和内部监察部门培训相结合的方式，多次组织全体员工开展《证券投资基金销售管理办法》、《证券投资基金管理公司公平交易制度指导意见》及其配套法规、公司内控制度等的学习。通过上述学习宣传活动，使员工加深了对法律法规的认识，并进一步将法律法规与内控制度落实到日常工作中，确保其行为守法合规、严格自律，恪守诚实信用原则，以充分维护基金持有人的利益。

(2) 继续完善公司治理结构，严格按照现代企业制度的要求，以规范经营运作、保护基金份额持有人利益为目标，建立、健全了组织结构和运行机制，明确界定董事会、监事会职责范围，认真贯彻了独立董事制度，重大经营决策的制定都征得了所有独立董事的同意，保证了独立董事在公司法人治理结构中作用的切实发挥，保证了各项重大决策的客观公正。

(3) 不断完善规章制度体系，根据国家的有关法律法规和基金管理公司实际运作的要求，对现有的规章制度体系不断进行完善，对经营管理活动的决策、执行和监督程序进行规范，明确不同决策层和执行层的权利与责任，细化研究、投资、交易等各项工作流程，为杜绝人为偏差、合法合规运作、强化风险控制提供了制度保证。

4.7 管理人对报告期内基金估值程序等事项的说明

报告期内，本基金管理人严格遵守《企业会计准则》、《证券投资基金会计核算业务指引》、《中国证券监督管理委员会关于证券投资基金估值业务的指导意见》、中国基金业协会提供的相关估值指引等相关规定以及基金合同的相关约定，对基金所持有的投资品种进行估值。日常估值由本基金管理人与本基金托管人一同完成，本基金管理人完成账务处理、基金份额净值的计算，与基金托管人进行账务核对，经基金托管人复核无误后，由基金管理人对外公布。

本基金管理人制定了健全、有效的估值政策和程序，为确保估值的合规、公允，本基金管理人设立了由公司相关领导、监察部投资风控岗、研究部数量研究员、行业研究员、支持保障部基金会计等相关人员组成的估值委员会，以上人员拥有丰富的风控、合规、证券研究、估值经验，根据基金管理公司制定的相关制度，估值政策决策机构中不包括基金经理，但基金经理可以列席估值委员会会议提供估值建议，以便估值委员会决策。

本基金管理人参与估值流程各方之间不存在任何重大利益冲突。

4.8 管理人对报告期内基金利润分配情况的说明

本基金于 2014 年 2 月 11 日成立，根据《基金合同》有关规定：“在符合有关基金分红条件的前提下，本基金每年收益分配次数最多为 4 次，每次收益分配比例不得低于该次可供分配利润的 20%，若《基金合同》生效不满 3 个月可不进行收益分配；”。截止 2018 年 12 月 31 日，本基金 A 级份额可供分配利润为 14,692,572.76 元，本基金 C 级份额可供分配利润为 11,853,267.65 元。截至本报告期末，本报告期本基金未进行利润分配。

4.9 报告期内管理人对本基金持有人数或基金资产净值预警情形的说明

本基金本报告期内未发生连续二十个工作日出现基金份额持有人数量不满二百人或者基金资产净值低于五千万元的情形。

§ 5 托管人报告

5.1 报告期内本基金托管人遵规守信情况声明

本报告期内，中国邮政储蓄银行股份有限公司（以下称“本托管人”）在银河灵活配置混合型证券投资基金（以下称“本基金”）的托管过程中，严格遵守《证券投资基金法》及其他有关法律法规、基金合同和托管协议的有关规定，不存在损害基金份额持有人利益的行为，完全尽职尽责地履行了应尽的义务。

5.2 托管人对报告期内本基金投资运作遵规守信、净值计算、利润分配等情况的说明

本报告期内，本托管人根据《证券投资基金法》及其他有关法律法规、基金合同和托管协议的规定，对本基金管理人的投资运作进行了必要的监督，对基金资产净值的计算、基金份额申购赎回价格的计算以及基金费用开支等方面进行了认真地复核，未发现本基金管理人存在损害基金份额持有人利益的行为。

本报告期内，本基金未进行利润分配。

5.3 托管人对本年度报告中财务信息等内容的真实、准确和完整发表意见

本报告中的财务指标、净值表现、收益分配情况、财务会计报告、投资组合报告等数据真实、准确和完整。

§ 6 审计报告

6.1 审计报告基本信息

财务报表是否经过审计	是
审计意见类型	标准无保留意见
审计报告编号	德师报(审)字(19)第 P00096号

6.2 审计报告的基本内容

审计报告标题	审计报告
审计报告收件人	银河灵活配置混合型证券投资基金全体持有人：
审计意见	<p>我们审计了银河灵活配置混合型证券投资基金的财务报表，包括 2018年 12月 31日的资产负债表，2018年度的利润表、所有者权益(基金净值)变动表以及财务报表附注。</p> <p>我们认为，后附的财务报表在所有重大方面按照企业会计准则和中国证券监督管理委员会发布的关于基金行业实务操作的有关规定编制，公允反映了银河灵活配置混合型证券投资基金 2018年 12月 31日的财务状况、2018年度的经营成果和基金净值变动情况。</p>
形成审计意见的基础	<p>我们按照中国注册会计师审计准则的规定执行了审计工作。审计报告的“注册会计师对财务报表审计的责任”部分进一步阐述了我们在这些准则下的责任。按照中国注册会计师职业道德守则，我们独立于银河灵活配置混合型证券投资基金，并履行了职业道德方面的其他责任。我们相信，我们获取的审计证据是充分、适当的，为发表审计意见提供了基础。</p>
强调事项	无。
其他事项	无。
其他信息	<p>银河基金管理有限公司(以下简称“基金管理人”)管理层对其他信息负责。其他信息包括银河灵活配置混合型证券投资基金 2018年度报告中涵盖的信息，但不包括财务报表和我们的审计报告。我们对财务报表发表的审计意见不涵盖其他信息，我们也不对其他信息发表任何形式的鉴证结论。</p> <p>结合我们对财务报表的审计，我们的责任是阅读其他信息，在此过程中，考虑其他信息是否与财务报表或我们在审计过程中了解到的情况存在重大不一致或者似乎存在重大错报。</p> <p>基于我们已执行的工作，如果我们确定其他信息存在重大错报，我们应当报告该事实。在这方面，我们无任何事项需要报告。</p>
管理层和治理层对财务报表的责任	<p>基金管理人管理层负责按照企业会计准则和中国证券监督管理委员会发布的关于基金行业实务操作的有关规定编制财务报表，使其实现公允反映，并设计、执行和维护必要的内部控制，以使财务报</p>

	<p>表不存在由于舞弊或错误而导致的重大错报。</p> <p>在编制财务报表时,基金管理人管理层负责评估银河灵活配置混合型证券投资基金的持续经营能力,披露与持续经营相关的事项(如适用),并运用持续经营假设,除非基金管理人管理层计划清算银河灵活配置混合型证券投资基金、终止经营或别无其他现实的选择。</p> <p>基金管理人治理层负责监督银河灵活配置混合型证券投资基金的财务报告过程。</p>
<p>注册会计师对财务报表审计的责任</p>	<p>我们的目标是对财务报表整体是否不存在由于舞弊或错误导致的重大错报获取合理保证,并出具包含审计意见的审计报告。合理保证是高水平的保证,但并不能保证按照审计准则执行的审计在某一重大错报存在时总能发现。错报可能由于舞弊或错误导致,如果合理预期错报单独或汇总起来可能影响财务报表使用者依据财务报表作出的经济决策,则通常认为错报是重大的。</p> <p>在按照审计准则执行审计工作的过程中,我们运用职业判断,保持职业怀疑。同时,我们也执行以下工作:</p> <p>(1)识别和评估由于舞弊或错误导致的财务报表重大错报风险,设计和实施审计程序以应对这些风险,并获取充分、适当的审计证据,作为发表审计意见的基础。由于舞弊可能涉及串通、伪造、故意遗漏、虚假陈述或凌驾于内部控制之上,未能发现由于舞弊导致的重大错报的风险高于未能发现由于错误导致的重大错报的风险。</p> <p>(2)了解与审计相关的内部控制,以设计恰当的审计程序,但目的并非对内部控制的有效性发表意见。</p> <p>(3)评价基金管理人管理层选用会计政策的恰当性和做出会计估计及相关披露的合理性。</p> <p>(4)对基金管理人管理层使用持续经营假设的恰当性得出结论。同时,根据获取的审计证据,就可能对银河灵活配置混合型证券投资基金持续经营能力产生重大疑虑的事项或情况是否存在重大不确定性得出结论。如果我们得出结论认为存在重大不确定性,审</p>

	<p>计准则要求我们在审计报告中提请报表使用者注意财务报表中的相关披露；如果披露不充分，我们应当发表非无保留意见。我们的结论基于截至审计报告日可获得的信息。然而，未来的事项或情况可能导致银河灵活配置混合型证券投资基金不能持续经营。</p> <p>(5)评价财务报表的总体列报、结构和内容(包括披露)，并评价财务报表是否公允反映相关交易和事项。</p> <p>我们与基金管理人治理层就计划的审计范围、时间安排和重大审计发现等事项进行沟通，包括沟通我们在审计中识别出的值得关注的内部控制缺陷。</p>
会计师事务所的名称	德勤华永会计师事务所(特殊普通合伙)
注册会计师的姓名	胡小骏 冯适
会计师事务所的地址	上海市延安东路 222号外滩中心 30楼
审计报告日期	2019年 3月 20日

§ 7 年度财务报表

7.1 资产负债表

会计主体：银河灵活配置混合型证券投资基金

报告截止日：2018年 12月 31日

单位：人民币元

资产	附注号	本期末 2018年 12月 31日	上年度末 2017年 12月 31日
资产：			
银行存款	7.4.7.1	31,923,562.28	17,474,892.17
结算备付金		449,982.74	871,791.85
存出保证金		204,843.81	259,768.26
交易性金融资产	7.4.7.2	80,159,195.09	158,211,180.95
其中：股票投资		72,452,433.89	147,728,520.95
基金投资		-	-
债券投资		7,706,761.20	10,482,660.00
资产支持证券投资		-	-
贵金属投资		-	-
衍生金融资产	7.4.7.3	-	-
买入返售金融资产	7.4.7.4	-	-
应收证券清算款		1,662,972.06	-
应收利息	7.4.7.5	221,208.42	238,817.38
应收股利		-	-
应收申购款		47,403.51	83,147.37
递延所得税资产		-	-
其他资产	7.4.7.6	-	-
资产总计		114,669,167.91	177,139,597.98
负债和所有者权益	附注号	本期末 2018年 12月 31日	上年度末 2017年 12月 31日
负债：			
短期借款		-	-
交易性金融负债		-	-
衍生金融负债	7.4.7.3	-	-
卖出回购金融资产款		-	-
应付证券清算款		-	2,079,907.48
应付赎回款		41,055.20	264,126.61
应付管理人报酬		149,431.88	239,047.17
应付托管费		24,905.31	39,841.17
应付销售服务费		37,527.56	57,412.10
应付交易费用	7.4.7.7	213,700.98	346,049.05
应交税费		-	-
应付利息		-	-

应付利润		-	-
递延所得税负债		-	-
其他负债	7.4.7.8	130,036.43	135,166.20
负债合计		596,657.36	3,161,549.78
所有者权益：			
实收基金	7.4.7.9	76,802,339.98	84,493,631.82
未分配利润	7.4.7.10	37,270,170.57	89,484,416.38
所有者权益合计		114,072,510.55	173,978,048.20
负债和所有者权益总计		114,669,167.91	177,139,597.98

注：报告截止日 2018年 12月 31日，基金份额总额 76,802,339.98 份，其中 A类基金份额净值人民币 1.504 元，份额总额 40,132,935.42 份；C类基金份额净值人民币 1.465 元，份额总额 36,669,404.56 份。

7.2 利润表

会计主体：银河灵活配置混合型证券投资基金

本报告期：2018年 1月 1日至 2018年 12月 31日

单位：人民币元

项目	附注号	本期 2018年 1月 1日至 2018 年 12月 31日	上年度可比期间 2017年 1月 1日至 2017年 12月 31日
一、收入		-39,041,346.23	45,088,960.57
1.利息收入		470,147.52	495,908.41
其中：存款利息收入	7.4.7.11	167,292.54	213,290.10
债券利息收入		302,854.98	257,845.39
资产支持证券利息收入		-	-
买入返售金融资产收入		-	24,772.92
其他利息收入		-	-
2.投资收益（损失以“-”填列）		-15,451,889.09	28,698,331.22
其中：股票投资收益	7.4.7.12	-16,782,041.86	26,506,113.77
基金投资收益		-	-
债券投资收益	7.4.7.13	96,673.30	58,999.65
资产支持证券投资收益	7.4.7.13.5	-	-
贵金属投资收益	7.4.7.14	-	-
衍生工具收益	7.4.7.15	-	-
股利收益	7.4.7.16	1,233,479.47	2,133,217.80
3.公允价值变动收益（损失以“-”号填列）	7.4.7.17	-24,101,982.81	15,827,593.39
4.汇兑收益（损失以“-”号填列）		-	-
5.其他收入（损失以“-”号填列）	7.4.7.18	42,378.15	67,127.55

减：二、费用		5,176,104.13	6,491,724.06
1. 管理人报酬	7.4.10.2.1	2,166,735.30	2,904,891.19
2. 托管费	7.4.10.2.2	361,122.54	484,148.55
3. 销售服务费	7.4.10.2.3	543,831.93	726,823.16
4. 交易费用	7.4.7.19	1,894,414.16	2,160,661.16
5. 利息支出		-	-
其中：卖出回购金融资产支出		-	-
6. 税金及附加		0.20	-
7. 其他费用	7.4.7.20	210,000.00	215,200.00
三、利润总额（亏损总额以“-”号填列）		-44,217,450.36	38,597,236.51
减：所得税费用		-	-
四、净利润（净亏损以“-”号填列）		-44,217,450.36	38,597,236.51

7.3 所有者权益（基金净值）变动表

会计主体：银河灵活配置混合型证券投资基金

本报告期：2018年 1月 1日至 2018年 12月 31日

单位：人民币元

项目	本期 2018年 1月 1日至 2018年 12月 31日		
	实收基金	未分配利润	所有者权益合计
一、期初所有者权益（基金净值）	84,493,631.82	89,484,416.38	173,978,048.20
二、本期经营活动产生的基金净值变动数（本期利润）	-	-44,217,450.36	-44,217,450.36
三、本期基金份额交易产生的基金净值变动数（净值减少以“-”号填列）	-7,691,291.84	-7,996,795.45	-15,688,087.29
其中：1 基金申购款	9,016,624.59	8,045,131.65	17,061,756.24
2 基金赎回款	-16,707,916.43	-16,041,927.10	-32,749,843.53
四、本期向基金份额持有人分配利润产生的基金净值变动（净值减少以“-”号填列）	-	-	-
五、期末所有者权益（基金净值）	76,802,339.98	37,270,170.57	114,072,510.55

项目	上年度可比期间 2017年 1月 1日至 2017年 12月 31日		
	实收基金	未分配利润	所有者权益合计
一、期初所有者权益（基金净值）	109,181,400.74	75,403,664.97	184,585,065.71
二、本期经营活动产生的基金净值变动数（本期利润）	-	38,597,236.51	38,597,236.51
三、本期基金份额交易产生的基金净值变动数（净值减少以“-”号填列）	-24,687,768.92	-24,516,485.10	-49,204,254.02
其中：1 基金申购款	12,856,520.57	12,268,829.98	25,125,350.55
2 基金赎回款	-37,544,289.49	-36,785,315.08	-74,329,604.57
四、本期向基金份额持有人分配利润产生的基金净值变动（净值减少以“-”号填列）	-	-	-
五、期末所有者权益（基金净值）	84,493,631.82	89,484,416.38	173,978,048.20

报表附注为财务报表的组成部分。

本报告 7.1 至 7.4 财务报表由下列负责人签署：

<u>范永武</u>	<u>范永武</u>	<u>虞晓清</u>
基金管理人负责人	主管会计工作负责人	会计机构负责人

7.4 报表附注

7.4.1 基金基本情况

银河灵活配置混合型证券投资基金（以下简称“本基金”）系由基金管理人银河基金管理有限公司依照《中华人民共和国证券投资基金法》、《银河灵活配置混合型证券投资基金基金合同》（以下简称“基金合同”）及其他有关法律法规的规定，经中国证券监督管理委员会（以下简称“中国证监会”）以证监许可[2013]1531号文批准公开募集。本基金为契约型开放式基金，存续期限为不定期，首次设立募集基金份额为 378,060,597.94份，经安永华明会计师事务所（特殊普通合伙）验证，并出具了编号为安永华明（2014）验字第 60821717_B02号的验资报告。基金合同于 2014年 2月 11日正式生效。本基金的基金管理人为银河基金管理有限公司，基金托管人为中国邮政储蓄银行股份有限公司。

根据基金合同相关规定，本基金份额分为 A 类基金份额 (以下简称“银河灵活配置混合 A”) 和 C 类基金份额 (以下简称“银河灵活配置混合 C”) 两类份额。其中，银河灵活配置混合 A 是指在投资人认购 / 申购基金时收取认购 / 申购费用，在赎回时根据持有期限收取赎回费用，并不再从本类别基金资产中计提销售服务费的基金份额；银河灵活配置混合 C 是指在投资人认购 / 申购时不收取认购 / 申购费用，而是从本类别基金资产中计提销售服务费，在赎回时根据持有期限收取赎回费用的基金份额。

根据《中华人民共和国证券投资基金法》、截至报告期末最新公告的基金合同及《银河灵活配置混合型证券投资基金招募说明书》的有关规定，本基金的投资范围为具有良好流动性的金融工具，包括国内依法发行上市的股票 (含中小板股票、创业板股票，以及其他经中国证监会核准上市的股票)、权证、股指期货、债券、可转换债券 (含分离交易可转债)、资产支持证券、银行存款、货币市场工具以及法律法规或中国证监会允许基金投资的其他金融工具 (但须符合中国证监会相关规定)。本基金的投资组合为：本基金股票、股指期货、权证等权益类资产投资占基金资产的比例为 0%-95%，其中权证、股指期货及其他金融工具的投资比例依照法律法规或监管机构的规定执行；债券、货币市场金融工具、资产支持证券等固定收益类资产投资占基金资产的比例为 5%-100%；本基金在每个交易日日终在扣除股指期货合约需缴纳的交易保证金后，现金或者到期日在一年以内的政府债券合计比例不低于基金资产净值的 5%，其中现金不包括结算备付金、存出保证金、应收申购款等。如法律法规或监管机构以后允许基金投资其他品种，基金管理人在履行适当程序后，可以将其纳入投资范围。本基金的业绩比较基准为：三年期定期存款利率 (税后) +2.5%。

7.4.2 会计报表的编制基础

本基金的财务报表按照财政部颁布的企业会计准则及相关规定 (以下简称“企业会计准则”) 以及中国证监会发布的关于基金行业实务操作的有关规定编制，同时在具体会计核算和信息披露方面也参考了中国证券投资基金业协会发布的若干基金行业实务操作。

7.4.3 遵循企业会计准则及其他有关规定的声明

本基金财务报表的编制符合企业会计准则和中国证监会发布的关于基金行业实务操作的有关规定的要求，真实、完整地反映了本基金 2018 年 12 月 31 日的财务状况以及 2018 年度的经营成果和基金净值变动情况。

7.4.4 重要会计政策和会计估计

7.4.4.1 会计年度

本基金的会计年度为公历年度，即每年 1 月 1 日起至 12 月 31 日止。

7.4.4.2 记账本位币

本基金以人民币为记账本位币。

7.4.4.3 金融资产和金融负债的分类

1) 金融资产的分类

根据本基金的业务特点和风险管理要求，本基金将所持有的金融资产在初始确认时划分为以公允价值计量且其变动计入当期损益的金融资产和贷款及应收款项，暂无金融资产划分为可供出售金融资产或持有至到期投资。除衍生工具所产生的金融资产在资产负债表中以衍生金融资产列示外，其他以公允价值计量且其公允价值变动计入损益的金融资产在资产负债表中以交易性金融资产列示。

本基金持有的各类应收款项、买入返售金融资产等在活跃市场中没有报价、回收金额固定或可确定的非衍生金融资产分类为贷款及应收款项。

2) 金融负债的分类

根据本基金的业务特点和风险管理要求，本基金将持有的金融负债在初始确认时划分为以公允价值计量且其变动计入当期损益的金融负债和其他金融负债。本基金暂无分类为以公允价值计量且其变动计入当期损益的金融负债。

其他金融负债包括各类应付款项、卖出回购金融资产款等。

7.4.4.4 金融资产和金融负债的初始确认、后续计量和终止确认

金融资产或金融负债于本基金成为金融工具合同的一方时，于交易日按公允价值在资产负债表内确认。以公允价值计量且其变动计入当期损益的金融资产，取得时发生的相关交易费用计入当期损益；支付的价款中包含已宣告但尚未发放的现金股利或债券起息日或上次除息日至购买日止的利息，单独确认为应收项目。贷款及应收款项和其他金融负债的相关交易费用计入初始确认金额。

以公允价值计量且其变动计入当期损益的金融资产及金融负债按照公允价值进行后续计量，贷款及应收款项和其他金融负债采用实际利率法，以摊余成本进行后续计量。

当收取某项金融资产现金流量的合同权利已终止或该金融资产所有权上几乎所有的风险和报

酬已转移时，终止确认该金融资产。终止确认的金融资产的成本按移动加权平均法于交易日结转。金融负债的现时义务全部或部分已经解除的，才能终止确认该金融负债或其一部分。金融负债全部或部分终止确认的，将终止确认部分的账面价值与支付的对价（包括转出的非现金资产或承担的新金融负债）之间的差额，计入当期损益。

7.4.4.5 金融资产和金融负债的估值原则

公允价值是指市场参与者在计量日发生的有序交易中，出售一项资产所能收到或者转移一项负债所需支付的价格。本基金对以公允价值进行后续计量的金融资产与金融负债根据对计量整体具有重大意义的最低层次的输入值确定公允价值计量层次。第一层次输入值是在计量日能够取得的相同资产或负债在活跃市场上未经调整的报价；第二层次输入值是除第一层次输入值外相关资产或负债直接或间接可观察的输入值；第三层次输入值是相关资产或负债的不可观察输入值。本基金主要金融工具的估值方法如下：

1)对于银行间市场交易的固定收益品种，以及交易所上市交易或挂牌转让的固定收益品种（可转换债券、资产支持证券和私募债券除外），按照第三方估值机构提供的估值确定公允价值。

2)对存在活跃市场的其他投资品种，如估值日有市价的，采用市价确定公允价值；估值日无市价，且最近交易日后经济环境未发生重大变化且证券发行机构未发生影响证券价格的重大事件的，采用最近交易市价确定公允价值；对于发行时明确一定期限限售期的股票，包括但不限于非公开发行股票、首次公开发行时股票公司股东公开发售股份、通过大宗交易取得的带限售期的股票等，按照监管机构或行业协会的有关规定确定公允价值。

3)对存在活跃市场的其他投资品种，如估值日无市价且最近交易日后经济环境发生了重大变化或证券发行机构发生了影响证券价格的重大事件或基金管理人估值委员会认为必要时，应参考类似投资品种的现行市价及重大变化等因素，调整最近交易市价，确定公允价值。

4)当投资品种不再存在活跃市场，基金管理人估值委员会认为必要时，采用市场参与者普遍认同且被以往市场实际交易价格验证具有可靠性的估值技术，确定投资品种的公允价值。估值技术包括参考熟悉情况并自愿交易的各方最近进行的市场交易中使用的价格、参照实质上相同的其他金融工具的当前公允价值、现金流量折现法和期权定价模型等。采用估值技术时，尽可能最大程度使用市场参数，减少使用与本基金特定相关的参数。

7.4.4.6 金融资产和金融负债的抵销

当本基金具有抵销已确认金融资产和金融负债的法定权利，且目前可执行该种法定权利，同时本基金计划以净额结算或同时变现该金融资产和清偿该金融负债时，金融资产和金融负债以相互抵销后的金额在资产负债表内列示。除此以外，金融资产和金融负债在资产负债表内分别列示，不予相互抵销。

7.4.4.7 实收基金

实收基金为对外发行基金份额所对应的金额。申购、赎回、转换及分红再投资等引起的实收基金的变动分别于上述各交易确认日认列。上述申购和赎回分别包括基金转入、转出、类别调整等引起的基金份额之间的转换所产生的实收基金变动。

7.4.4.8 损益平准金

损益平准金指申购、赎回、转入、转出及红利再投资等事项导致基金份额变动时，相关款项中包含的未分配利润。根据交易申请日利润分配 (未分配利润) 已实现与未实现部分各自占基金净值的比例，损益平准金分为已实现损益平准金和未实现损益平准金。损益平准金于基金申购确认日或基金赎回确认日认列，并于期末全额转入利润分配 (未分配利润)。

7.4.4.9 收入/(损失)的确认和计量

- 利息收入

存款利息收入按存款的本金与适用利率逐日计提。

除贴息债外的债券利息收入在持有债券期内，按债券的票面价值和票面利率计算的利息扣除适用情况下由债券发行企业代扣代缴的个人所得税后的净额，逐日确认债券利息收入。贴息债视同到期一次性还本付息的附息债，根据其发行价、到期价和发行期限推算内含票面利率后，逐日确认债券利息收入。

资产支持证券利息收入在持有期内，按资产支持证券的票面价值和预计收益率计算的利息逐日确认资产支持证券利息收入。在收到资产支持证券支付的款项时，其中属于证券投资收益的部分冲减应计利息 (若有) 后的差额，确认资产支持证券利息收入。

买入返售金融资产收入按买入返售金融资产的摊余成本在返售期内以实际利率法逐日计提。

- 投资收益

股票投资收益为卖出股票交易日的成交总额扣除应结转的股票投资成本的差额确认。

债券投资收益为卖出债券交易日的成交总额扣除应结转的债券投资成本与应收利息 (若有) 后的差额确认。

资产支持证券投资收益为卖出资产支持证券交易日的成交总额扣除应结转的资产支持证券投资成本与应收利息 (若有) 后的差额确认。

衍生工具投资收益为交易日的成交总额扣除应结转的衍生工具投资成本后的差额确认。

股利收入于除息日按上市公司宣告的分红派息比例计算的金额确认，由上市公司代扣代缴的个人所得税于卖出交易日按实际代扣代缴金额确认。

- 公允价值变动收益

公允价值变动收益于估值日按以公允价值计量且其变动计入当期损益的金融资产的公允价值变动形成的利得或损失确认，并于相关金融资产卖出或到期时转出计入投资收益。

7.4.4.10 费用的确认和计量

本基金的基金管理人报酬、基金托管费和销售服务费按基金合同及相关公告约定的费率和计算方法逐日计提。

以公允价值计量且其变动计入当期损益的金融资产的交易费用发生时按照确定的金额计入交易费用。

卖出回购金融资产支出按卖出回购金融资产款的摊余成本在回购期内以实际利率逐日计提。

7.4.4.11 基金的收益分配政策

1) 在符合有关基金分红条件的前提下，本基金每年收益分配次数最多为 4 次，每次收益分配比例不得低于该次可供分配利润的 20%，若基金合同生效不满 3 个月可不进行收益分配；

2) 本基金收益分配方式分两种：现金分红与红利再投资，投资者可选择现金红利或将现金红利自动转为相应类别的基金份额进行再投资；若投资者不选择，本基金默认的收益分配方式是现金分红；

3) 基金收益分配后各类基金份额净值不能低于面值；即基金收益分配基准日的各类基金份额净值减去每单位该类基金份额收益分配金额后不能低于面值；

4) 由于本基金 A 类基金份额不收取销售服务费，而 C 类基金份额收取销售服务费，各基金份额类别对应的可分配收益将有所不同，本基金同一类别的每一基金份额享有同等分配权；

5) 法律法规或监管机关另有规定的，从其规定。

7.4.4.12 分部报告

根据本基金的内部组织机构、管理要求及内部报告制度，本基金整体为一个报告分部，且向管理层报告时采用的会计政策及计量基础与编制财务报表时的会计政策与计量基础一致。

7.4.4.13 其他重要的会计政策和会计估计

根据本基金的估值原则和中国证监会允许的基金行业估值实务操作，本基金确定以下类别股票投资和债券投资的公允价值时采用的估值方法及其关键假设如下：

1)对于在发行时明确一定期限限售期的股票，包括但不限于非公开发行股票、首次公开发行股票时公司股东公开发售股份、通过大宗交易取得的带限售期的股票等，不包括停牌、新发行未上市、回购交易中的质押券等流通受限股票，根据《关于发布〈证券投资基金投资流通受限股票估值指引（试行）〉的通知》（中基协发〔2017〕6号），在估值日按照该通知规定的流通受限股票公允价值计算模型进行估值。

2)对于证券交易所上市的股票，若出现重大事项停牌或交易不活跃（包括涨跌停时的交易不活跃）等情况，根据《中国证券监督管理委员会关于证券投资基金估值业务的指导意见》（中国证监会公告〔2017〕13号）及《关于发布中基协（AMAC）基金行业股票估值指数的通知》（中基协发〔2013〕13号）相关规定，本基金根据情况决定使用指数收益法、可比公司法、市场价格模型法、市盈率法、现金流量折现法等估值技术进行估值。

3)根据《关于发布〈中国证券投资基金业协会估值核算工作小组关于 2015 年 1 季度固定收益品种的估值处理标准〉的通知》（中基协发〔2014〕24号），在上海证券交易所、深圳证券交易所及银行间同业市场上市交易或挂牌转让的固定收益品种（估值处理标准另有规定的除外），采用第三方估值机构提供的价格数据进行估值。

7.4.5 会计政策和会计估计变更以及差错更正的说明

7.4.5.1 会计政策变更的说明

本基金本报告期内无需要说明的重大会计政策变更。

7.4.5.2 会计估计变更的说明

本基金本报告期内无需要说明的重大会计估计变更。

7.4.5.3 差错更正的说明

本基金本报告期内无需要说明的重大会计差错更正。

7.4.6 税项

根据财政部、国家税务总局财税 [2005]103 号文《关于股权分置试点改革有关税收政策问题的通知》、财税 [2008]1 号《财政部、国家税务总局关于企业所得税若干优惠政策的通知》、2008 年 9 月 18 日《上海、深圳证券交易所关于做好证券交易印花税征收方式调整工作的通知》、财税 [2012]85 号《关于实施上市公司股息红利差别化个人所得税政策有关问题的通知》、财税 [2014]48 号《关于实施全国中小企业股份转让系统挂牌公司股息红利差别化个人所得税政策有关问题的通知》、财税 [2015]101 号《关于上市公司股息红利差别化个人所得税政策有关问题的通知》、财税 [2016]36 号《关于全面推开营业税改征增值税试点的通知》、财税 [2016]140 号《关于明确金融房地产开发教育辅助服务等增值税政策的通知》、财税 [2017]56 号《关于资管产品增值税有关问题的通知》、财税 [2017]90 号《关于租入固定资产进项税额抵扣等增值税政策的通知》及其他相关税务法规和实务操作，主要税项列示如下：

1) 证券投资基金 (封闭式证券投资基金，开放式证券投资基金) 管理人运用基金买卖股票、债券免征增值税；2018 年 1 月 1 日起，公开募集证券投资基金运营过程中发生的其他增值税应税行为，以基金管理人为增值税纳税人，暂适用简易计税方法，按照 3% 的征收率缴纳增值税。

2) 对证券投资基金从证券市场中取得的收入，包括买卖股票、债券的差价收入，股权的股息、红利收入，债券的利息收入及其他收入，暂不缴纳企业所得税。

3) 对基金取得的股票股息、红利收入，由上市公司在收到相关扣收税款当月的法定申报期内向主管税务机关申报缴纳；从公开发行和转让市场取得的上市公司股票，持股期限在 1 个月以内 (含 1 个月) 的，其股息红利所得全额计入应纳税所得额；持股期限在 1 个月以上至 1 年 (含 1 年) 的，暂减按 50% 计入应纳税所得额；持股期限超过 1 年的，股息红利所得暂免征收个人所得税。上述所得统一适用 20% 的税率计征个人所得税。

4) 对基金取得的债券利息收入，由发行债券的企业在向基金支付上述收入时代扣代缴 20% 的个人所得税，暂不缴纳企业所得税。

5) 对于基金从事 A 股买卖，出让方按 0.10% 的税率缴纳证券 (股票) 交易印花税，对受让方不再缴纳印花税。

7.4.7 重要财务报表项目的说明

7.4.7.1 银行存款

单位：人民币元

项目	本期末	上年度末
----	-----	------

	2018年 12月 31日	2017年 12月 31日
活期存款	31,923,562.28	17,474,892.17
定期存款	-	-
其中：存款期限 1个月以内	-	-
存款期限 1-3个月	-	-
存款期限 3个月以上	-	-
其他存款	-	-
合计：	31,923,562.28	17,474,892.17

7.4.7.2 交易性金融资产

单位：人民币元

项目	本期末 2018年 12月 31日		
	成本	公允价值	公允价值变动
股票	77,330,870.85	72,452,433.89	-4,878,436.96
贵金属投资 -金交所 黄金合约	-	-	-
债券	交易所市场	7,702,486.40	7,706,761.20
	银行间市场	-	-
	合计	7,702,486.40	7,706,761.20
资产支持证券	-	-	-
基金	-	-	-
其他	-	-	-
合计	85,033,357.25	80,159,195.09	-4,874,162.16
项目	上年度末 2017年 12月 31日		
	成本	公允价值	公允价值变动
股票	128,469,540.30	147,728,520.95	19,258,980.65
贵金属投资 -金交所 黄金合约	-	-	-
债券	交易所市场	10,513,820.00	10,482,660.00
	银行间市场	-	-
	合计	10,513,820.00	10,482,660.00
资产支持证券	-	-	-
基金	-	-	-
其他	-	-	-
合计	138,983,360.30	158,211,180.95	19,227,820.65

7.4.7.3 衍生金融资产/负债

注：本基金本报告期末及上年度末均无衍生金融资产 /负债余额。

7.4.7.4 买入返售金融资产

7.4.7.4.1 各项买入返售金融资产期末余额

注：本基金本报告期末及上年度末均未持有买入返售金融资产。

7.4.7.4.2 期末买断式逆回购交易中取得的债券

注：本基金本报告期末及上年度末均未持有买断式逆回购交易中取得的债券。

7.4.7.5 应收利息

单位：人民币元

项目	本期末 2018年 12月 31日	上年度末 2017年 12月 31日
应收活期存款利息	6,331.99	5,763.11
应收定期存款利息		
应收其他存款利息		
应收结算备付金利息	222.75	431.53
应收债券利息	214,549.69	232,493.00
应收资产支持证券利息		
应收买入返售证券利息		
应收申购款利息	2.57	1.15
应收黄金合约拆借孳息		
其他	101.42	128.59
合计	221,208.42	238,817.38

7.4.7.6 其他资产

注：本基金本报告期末及上年度末均无其他资产余额。

7.4.7.7 应付交易费用

单位：人民币元

项目	本期末 2018年 12月 31日	上年度末 2017年 12月 31日
交易所市场应付交易费用	213,700.98	346,049.05
银行间市场应付交易费用		
合计	213,700.98	346,049.05

7.4.7.8 其他负债

单位：人民币元

项目	本期末 2018年 12月 31日	上年度末 2017年 12月 31日
应付券商交易单元保证金		

应付赎回费	36.43	166.20
预提费用	130,000.00	135,000.00
合计	130,036.43	135,166.20

7.4.7.9 实收基金

金额单位：人民币元

银河灵活配置混合 A		
项目	本期 2018年 1月 1日至 2018年 12月 31日	
	基金份额（份）	账面金额
上年度末	44,831,589.42	44,831,589.42
本期申购	3,865,642.12	3,865,642.12
本期赎回（以“-”号填列）	-8,564,296.12	-8,564,296.12
- 基金拆分 / 份额折算前		
基金拆分 / 份额折算变动份额		
本期申购		
本期赎回（以“-”号填列）		
本期末	40,132,935.42	40,132,935.42

金额单位：人民币元

银河灵活配置混合 C		
项目	本期 2018年 1月 1日至 2018年 12月 31日	
	基金份额（份）	账面金额
上年度末	39,662,042.40	39,662,042.40
本期申购	5,150,982.47	5,150,982.47
本期赎回（以“-”号填列）	-8,143,620.31	-8,143,620.31
- 基金拆分 / 份额折算前		
基金拆分 / 份额折算变动份额		
本期申购		
本期赎回（以“-”号填列）		
本期末	36,669,404.56	36,669,404.56

注：本期申购含红利再投、转换入份（金额），本期赎回含转换出份（金额）。

7.4.7.10 未分配利润

单位：人民币元

银河灵活配置混合 A			
项目	已实现部分	未实现部分	未分配利润合计
上年度末	27,823,038.06	20,430,305.09	48,253,343.15
本期利润	-10,352,151.34	-12,749,642.29	-23,101,793.63

本期基金份额交易产生的变动数	-2,778,313.96	-2,162,210.21	-4,940,524.17
其中：基金申购款	2,115,839.96	1,427,696.48	3,543,536.44
基金赎回款	-4,894,153.92	-3,589,906.69	-8,484,060.61
本期已分配利润	-	-	-
本期末	14,692,572.76	5,518,452.59	20,211,025.35

单位：人民币元

银河灵活配置混合 C			
项目	已实现部分	未实现部分	未分配利润合计
上年度末	23,264,742.28	17,966,330.95	41,231,073.23
本期利润	-9,763,316.21	-11,352,340.52	-21,115,656.73
本期基金份额交易产生的变动数	-1,648,158.42	-1,408,112.86	-3,056,271.28
其中：基金申购款	2,631,686.88	1,869,908.33	4,501,595.21
基金赎回款	-4,279,845.30	-3,278,021.19	-7,557,866.49
本期已分配利润	-	-	-
本期末	11,853,267.65	5,205,877.57	17,059,145.22

7.4.7.11 存款利息收入

单位：人民币元

项目	本期	上年度可比期间
	2018年 1月 1日至 2018年 12月 31日	2017年 1月 1日至 2017年 12月 31日
活期存款利息收入	154,486.89	198,331.59
定期存款利息收入	-	-
其他存款利息收入	-	-
结算备付金利息收入	8,578.37	9,820.23
其他	4,227.28	5,138.28
合计	167,292.54	213,290.10

7.4.7.12 股票投资收益

7.4.7.12.1 股票投资收益——买卖股票差价收入

单位：人民币元

项目	本期	上年度可比期间
	2018年 1月 1日至 2018年 12月 31日	2017年 1月 1日至 2017年 12月 31日
卖出股票成交总额	643,105,911.66	727,961,196.63
减：卖出股票成本总额	659,887,953.52	701,455,082.86

买卖股票差价收入	-16,782,041.86	26,506,113.71
----------	----------------	---------------

7.4.7.13 债券投资收益

7.4.7.13.1 债券投资收益项目构成

单位：人民币元

项目	本期 2018年 1月 1日至 2018 年 12月 31日	上年度可比期间 2017年 1月 1日至 2017年 12月 31日
债券投资收益——买卖债券（、债转股及债券到期兑付）差价收入	96,673.30	58,999.65
债券投资收益——赎回差价收入	-	-
债券投资收益——申购差价收入	-	-
合计	96,673.30	58,999.65

7.4.7.13.2 债券投资收益——买卖债券差价收入

单位：人民币元

项目	本期 2018年 1月 1日至 2018 年 12月 31日	上年度可比期间 2017年 1月 1日至 2017年 12月 31日
卖出债券（、债转股及债券到期兑付）成交总额	10,949,343.40	23,448,117.70
减：卖出债券（、债转股及债券到期兑付）成本总额	10,513,820.00	22,921,868.16
减：应收利息总额	338,850.10	467,249.89
买卖债券差价收入	96,673.30	58,999.65

7.4.7.13.3 债券投资收益——赎回差价收入

注：本基金本报告期及上年度可比期间均无债券投资收益——赎回差价收入。

7.4.7.13.4 债券投资收益——申购差价收入

注：本基金本报告期及上年度可比期间均无债券投资收益——申购差价收入。

7.4.7.13.5 资产支持证券投资收益

注：本基金本报告期及上年度可比期间均无资产支持证券投资收益。

7.4.7.14 贵金属投资收益**7.4.7.14.1 贵金属投资收益项目构成**

注：本基金本报告期及上年度可比期间均无贵金属投资收益。

7.4.7.14.2 贵金属投资收益——买卖贵金属差价收入

注：本基金本报告期及上年度可比期间均无贵金属投资收益——买卖贵金属差价收入。

7.4.7.14.3 贵金属投资收益——赎回差价收入

注：本基金本报告期及上年度可比期间均无贵金属投资收益——赎回差价收入。

7.4.7.14.4 贵金属投资收益——申购差价收入

注：本基金本报告期及上年度可比期间均无贵金属投资收益——申购差价收入。

7.4.7.15 衍生工具收益**7.4.7.15.1 衍生工具收益——买卖权证差价收入**

注：本基金本报告期及上年度可比期间均无衍生工具收益——买卖权证差价收入。

7.4.7.15.2 衍生工具收益——其他投资收益

注：本基金本报告期及上年度可比期间均无衍生工具收益——其他投资收益。

7.4.7.16 股利收益

单位：人民币元

项目	本期	上年度可比期间
	2018年 1月 1日至 2018年 12月 31日	2017年 1月 1日至 2017年 12月 31日
股票投资产生的股利收益	1,233,479.47	2,133,217.80
基金投资产生的股利收益	-	-
合计	1,233,479.47	2,133,217.80

7.4.7.17 公允价值变动收益

单位：人民币元

项目名称	本期	上年度可比期间
	2018年 1月 1日至 2018年 12月 31日	2017年 1月 1日至 2017年 12月 31日
1.交易性金融资产	-24,101,982.81	15,827,593.39
——股票投资	-24,137,417.61	15,833,253.39
——债券投资	35,434.80	-5,660.00
——资产支持证券投资	-	-

——贵金属投资	-	-
——其他	-	-
2 衍生工具	-	-
——权证投资	-	-
3 其他	-	-
减：应税金融商品公允价值变动产生的预估增值税	-	-
合计	-24,101,982.81	15,827,593.39

7.4.7.18 其他收入

单位：人民币元

项目	本期 2018年 1月 1日至 2018年 12月 31日	上年度可比期间 2017年 1月 1日至 2017年 12 月 31日
基金赎回费收入	41,331.52	63,881.41
基金转换费收入 519656	517.07	2,183.16
基金转换费收入 519657	529.56	1,062.98
合计	42,378.15	67,127.55

7.4.7.19 交易费用

单位：人民币元

项目	本期 2018年 1月 1日至 2018年 12月 31日	上年度可比期间 2017年 1月 1日至 2017年 12 月 31日
交易所市场交易费用	1,894,414.16	2,160,661.16
银行间市场交易费用	-	-
交易基金产生的费用	-	-
其中：申购费	-	-
赎回费	-	-
合计	1,894,414.16	2,160,661.16

7.4.7.20 其他费用

单位：人民币元

项目	本期 2018年 1月 1日至 2018 年 12月 31日	上年度可比期间 2017年 1月 1日至 2017年 12月 31日
审计费用	30,000.00	50,000.00
信息披露费	180,000.00	165,000.00

银行间证书费用	-	200.00
合计	210,000.00	215,200.00

7.4.7.21 分部报告

注：无。

7.4.8 或有事项、资产负债表日后事项的说明

7.4.8.1 或有事项

截至资产负债表日，本基金无需要说明的重大或有事项。

7.4.8.2 资产负债表日后事项

截至财务报表批准日，本基金无需要披露的资产负债表日后事项。

7.4.9 关联方关系

关联方名称	与本基金的关系
银河基金管理有限公司（“银河基金”）	基金管理人、基金销售机构
中国邮政储蓄银行股份有限公司（“邮储银行”）	基金托管人、基金代销机构
中国银河金融控股有限责任公司（“银河金控”）	基金管理人的控股股东
中国石油天然气集团有限公司	基金管理人的股东
首都机场集团公司	基金管理人的股东
上海城投（集团）有限公司	基金管理人的股东
湖南电广传媒股份有限公司	基金管理人的股东
中国银河证券股份有限公司（“银河证券”）	同受基金管理人控股股东控制、基金代销机构

7.4.10 本报告期及上年度可比期间的关联方交易

注：以下关联交易均在正常业务范围内按一般商业条款订立。

7.4.10.1 通过关联方交易单元进行的交易

7.4.10.1.1 股票交易

注：本基金本报告期及上年度可比期间均未通过关联方交易单元进行股票交易。

7.4.10.1.2 债券交易

注：本基金本报告期及上年度可比期间均未通过关联方交易单元进行债券交易。

7.4.10.1.3 债券回购交易

注：本基金本报告期及上年度可比期间均未通过关联方交易单元进行债券回购交易。

7.4.10.1.4 权证交易

注：本基金本报告期及上年度可比期间均未通过关联方交易单元进行权证交易。

7.4.10.1.5 应支付关联方的佣金

注：本基金本报告期末及上年度末均无需要支付给关联方的佣金。

7.4.10.2 关联方报酬**7.4.10.2.1 基金管理费**

单位：人民币元

项目	本期 2018年 1月 1日至 2018年 12 月 31日	上年度可比期间 2017年 1月 1日至 2017年 12月 31 日
当期发生的基金应支付的管理费	2,166,735.30	2,904,891.19
其中：支付销售机构的客户维护费	1,138,711.36	1,449,424.14

注：支付基金管理人银河基金的基金管理费按前一日基金资产净值×1.50%的年费率计提，逐日累计至每月月底，按月支付。其计算公式为：日基金管理费=前一日基金资产净值×1.50%÷当年天数。

7.4.10.2.2 基金托管费

单位：人民币元

项目	本期 2018年 1月 1日至 2018年 12 月 31日	上年度可比期间 2017年 1月 1日至 2017年 12月 31 日
当期发生的基金应支付的托管费	361,122.54	484,148.55

注：支付基金托管人邮储银行的基金托管费按前一日基金资产净值×0.25%的年费率计提，逐日累计至每月月底，按月支付。其计算公式为：日基金托管费=前一日基金资产净值×0.25%÷当年天数。

7.4.10.2.3 销售服务费

单位：人民币元

获得销售服务费的各关联方名称	本期 2018年 1月 1日至 2018年 12月 31日		
	当期发生的基金应支付的销售服务费		
	银河灵活配置混合 A	银河灵活配置混合 C	合计
银河证券	-	16,650.78	16,650.78
邮储银行	-	67,949.40	67,949.40
银河基金	-	43,002.46	43,002.46
合计	-	127,602.64	127,602.64
获得销售服务费的各关联方名称	上年度可比期间 2017年 1月 1日至 2017年 12月 31日		
	当期发生的基金应支付的销售服务费		
	银河灵活配置混合 A	银河灵活配置混合 C	合计
银河证券	-	24,835.51	24,835.51
邮储银行	-	74,003.08	74,003.08
银河基金	-	57,666.27	57,666.27
合计	-	156,504.86	156,504.86

注：本基金 A类基金份额不收取销售服务费，C类基金份额的销售服务费按基金前一日基金资产净值 × 0.80%的年费率计提，逐日累计至每月月底，按月支付。其计算公式为：银河灵活配置混合 C的日销售服务费 =前一日银河灵活配置混合 C基金资产净值 × 0.80% ÷ 当年天数。

7.4.10.3 与关联方进行银行间同业市场的债券(含回购)交易

注：本基金本报告期及上年度可比期间均未与关联方进行银行间同业市场的债券(含回购)交易。

7.4.10.4 各关联方投资本基金的情况

7.4.10.4.1 报告期内基金管理人运用固有资金投资本基金的情况

份额单位：份

项目	本期 2018年 1月 1日至 2018年 12月 31日	
	银河灵活配置混合 A	银河灵活配置混合 C
基金合同生效日（2014年 2月 11日）持有的基金份额	-	-
期初持有的基金份额	-	-
期间申购 /买入总份额	-	-
期间因拆分变动份额	-	-
减：期间赎回 /卖出总份额	-	-
期末持有的基金份额	-	-
期末持有的基金份额	-	-

占基金总份额比例		
----------	--	--

项目	上年度可比期间 2017年 1月 1日至 2017年 12月 31日	
	银河灵活配置混合 A	银河灵活配置混合 C
基金合同生效日 (2014 年 2月 11日)持有的基金份额	-	-
期初持有的基金份额	6,191,950.46	-
期间申购 /买入总份额	-	-
期间因拆分变动份额	-	-
减：期间赎回 /卖出总份额	6,191,950.46	-
期末持有的基金份额	-	-
期末持有的基金份额 占基金总份额比例	-	-

注：基金管理人运用固有资金投资本基金费率按本基金招募说明书公布的费率执行。

7.4.10.4.2 报告期末除基金管理人之外的其他关联方投资本基金的情况

注：基金除基金管理人之外的其他关联方于本报告期末未投资本基金。

7.4.10.5 由关联方保管的银行存款余额及当期产生的利息收入

单位：人民币元

关联方名称	本期 2018年 1月 1日至 2018年 12月 31日		上年度可比期间 2017年 1月 1日至 2017年 12月 31日	
	期末余额	当期利息收入	期末余额	当期利息收入
邮储银行	31,923,562.28	154,486.89	17,474,892.17	198,331.58

7.4.10.6 本基金在承销期内参与关联方承销证券的情况

注：本基金本报告期及上年度可比期间均未在承销期内直接购入关联方承销的证券。

7.4.10.7 其他关联交易事项的说明

注：无

7.4.11 利润分配情况

注：本基金本报告期末进行利润分配。

7.4.12 期末（2018年 12月 31日）本基金持有的流通受限证券

7.4.12.1 因认购新发/增发证券而于期末持有的流通受限证券

金额单位：人民币元

7.4.12.1.1 受限证券类别：股票										
证券代码	证券名称	成功认购日	可流通日	流通受限类型	认购价格	期末估值单价	数量（单位：股）	期末成本总额	期末估值总额	备注
601860	紫金银行	2018年12月20日	2019年1月3日	新股流通受限	3.14	3.14	15,970	50,145.80	50,145.80	
603156	养元饮品	2018年2月2日	2019年2月12日	新股限售	78.73	40.68	37,756	2,972,529.88	1,535,914.08	
603156	养元饮品	2018年5月8日	2019年2月12日	新股限售送股		40.68	15,102		614,349.36	

注：1.以上“可流通日”是根据上市公司公告估算的流通日期，最终日期以上市公司公告为准。

2.本基金持有的限售新股养元饮品于 2018年 5月 8日实施 2017年度权益分派方案，向全体股东每股派送 0.4股，因送股所获取的股份的可流通日与原限售股份的可流通日一致。

7.4.12.2 期末持有的暂时停牌等流通受限股票

金额单位：人民币元

股票代码	股票名称	停牌日期	停牌原因	期末估值单价	复牌日期	复牌开盘单价	数量（股）	期末成本总额	期末估值总额	备注
600030	中信证券	2018年12月25日	重大事项停牌	16.01	2019年1月10日	17.15	224,800	3,911,022.00	3,599,048.00	

7.4.12.3 期末债券正回购交易中作为抵押的债券

7.4.12.3.1 银行间市场债券正回购

截至本报告期末 2018年 12月 31日止，本基金无因从事银行间市场债券正回购交易形成的卖

出回购证券款余额。

7.4.12.3.2 交易所市场债券正回购

截至本报告期末 2018 年 12 月 31 日止,本基金无因从事交易所市场债券正回购交易形成的卖出回购证券款余额。

7.4.13 金融工具风险及管理

7.4.13.1 风险管理政策和组织架构

本基金管理人以保护投资者利益为核心,将内部控制和风险管理有机地结合起来,注重通过公司治理结构控制、管理理念控制、员工素质控制、组织结构和授权控制等创建良好的内部控制环境。本基金管理人建立起包括公司章程、内部控制指引、基本管理制度、部门管理制度和业务手册等五个层次的规章制度体系,建立了一套进行分类、评估、控制和报告的机制、制度和措施,通过风险定位系统建立起基于流程再造和流程管理的全面的风险管理体系,以完善的内部控制程序和控制措施,有效保障稳健经营和长期发展。

本基金管理人建立了四层次的内部控制与风控体系,主要包括:(1)员工自律;(2)部门主管的检查监督;(3)总经理领导下的监察部和风险控制专员的检查、监督;(4)董事会领导下的督察长办公室和合规审查与风险控制委员会的控制和指导。

公司设立独立的风险控制专员岗,专门负责对投资管理全过程进行监督,出具监督意见和风险建议;对于法律法规、基金合同、规章制度、投资决策委员会决议和授权的落实情况进行监督;对于投资关联交易进行检查监督以及其它风险相关事项。

7.4.13.2 信用风险

信用风险是指债券发行人出现违约、拒绝支付到期本息,或由于债券发行人信用质量降低导致债券价格下降的风险,信用风险也包括证券交易对手因违约而产生的证券交割风险。本基金均投资于具有良好信用等级的证券,且通过分散化投资以分散信用风险。

本基金在交易所进行的交易均与中国证券登记结算有限责任公司完成证券交收和款项清算,因此违约风险发生的可能性很小;同时,公司建立了内部评级体系和交易对手库,在进行银行间同业市场交易时针对不同的交易对手采用不同的结算方式,以控制相应的信用风险。

7.4.13.2.1 按短期信用评级列示的债券投资

单位:人民币元

短期信用评级	本期末 2018年 12月 31日	上年度末 2017年 12月 31日
A-1	-	-
A-1以下	-	-
未评级	-	9,981,360.00
合计	-	9,981,360.00

注：未评级债券为国债、政策性金融债及超短期融资券等无信用评级债券。

7.4.13.2.2 按短期信用评级列示的资产支持证券投资

注：本基金本报告期末及上年度末无按短期信用评级列示的资产支持证券投资。

7.4.13.2.3 按短期信用评级列示的同业存单投资

注：本基金本报告期末及上年度末无按短期信用评级列示的同业存单投资。

7.4.13.2.4 按长期信用评级列示的债券投资

单位：人民币元

长期信用评级	本期末 2018年 12月 31日	上年度末 2017年 12月 31日
AAA	-	-
AAA以下	-	501,300.00
未评级	7,706,761.20	-
合计	7,706,761.20	501,300.00

注：未评级债券为国债、政策性金融债及超短期融资券等无信用评级债券。

7.4.13.2.5 按长期信用评级列示的资产支持证券投资

注：本基金本报告期末及上年度末无按长期信用评级列示的资产支持证券投资。

7.4.13.2.6 按长期信用评级列示的同业存单投资

注：本基金本报告期末及上年度末无按长期信用评级列示的同业存单投资。

7.4.13.3 流动性风险

流动性风险是指基金管理人未能以合理价格及时变现基金资产以支付投资者赎回款项的风险。本基金的流动性风险一方面来自于基金份额持有人可随时要求赎回其持有的基金份额，另一方面来自于投资品种所处的交易市场不活跃而带来的变现困难或因投资集中而无法在市场出现剧烈波动的情况下以合理的价格变现。

7.4.13.3.1 报告期内本基金组合资产的流动性风险分析

本基金的基金管理人严格按照《公开募集证券投资基金运作管理办法》及《公开募集开放式证券投资基金流动性风险管理规定》等有关法规的要求建立健全开放式基金流动性风险管理的内部控制体系，审慎评估各类资产的流动性，针对性制定流动性风险管理措施，对本基金组合资产的流动性风险进行管理。

本基金的基金管理人采用监控基金组合资产持仓集中度指标、逆回购交易的到期日与交易对手的集中度、流动性受限资产比例、基金组合资产中 7 个工作日可变现资产的可变现价值以及压力测试等方式防范流动性风险，并于开放日对本基金的申购赎回情况进行监控，保持基金投资组合中的可用现金头寸与之相匹配，确保本基金资产的变现能力与投资者赎回需求的匹配与平衡。

本基金的基金管理人在基金合同中设计了巨额赎回条款，约定在非常情况下赎回申请的处理方式，控制因开放申购赎回带来的流动性风险，有效保障基金持有人利益。

本基金所持大部分证券在证券交易所上市，其余亦可在银行间同业市场交易，因此除在附注 7.4.12 中列示的部分基金资产流通暂时受限制不能自由转让的情况外，其余均能及时变现。此外，本基金可通过卖出回购金融资产方式借入短期资金应对流动性需求，其上限一般不超过基金持有的债券投资的公允价值。

本基金本报告期末及上年度末均无重大流动性风险。

7.4.13.4 市场风险

市场风险是指基金所持金融工具的公允价值或未来现金流量因所处市场各类价格因素的变动而发生波动的风险，包括利率风险、外汇风险和其他价格风险。

7.4.13.4.1 利率风险

利率风险是指利率变动引起组合中资产特别是债券投资的市场价格变动，从而影响基金投资收益的风险。本基金经营活动的现金流量与市场利率变化有一定的相关性。下表统计了本基金面临的利率风险敞口，表中所示为本基金资产及负债的公允价值，并按照合约规定的利率重新定价日或到期日孰早者予以分类。

7.4.13.4.1.1 利率风险敞口

单位：人民币元

本期末 2018年 12月 31 日	1个月以内	1-3个 月	3个月 -1年	1-5年	5年以上	不计息	合计
--------------------------	-------	-----------	---------	------	------	-----	----

资产							
银行存款	31,923,562.28						31,923,562.28
结算备付金	449,982.74						449,982.74
存出保证金	204,843.81						204,843.81
交易性金融资产			7,706,761.20			72,452,433.89	80,159,195.09
应收证券清算款						1,662,972.06	1,662,972.06
应收利息						221,208.42	221,208.42
应收申购款						47,403.51	47,403.51
其他资产							
资产总计	32,578,388.83		7,706,761.20			74,384,017.88	114,669,167.91
负债							
应付赎回款						41,055.20	41,055.20
应付管理人报酬						149,431.88	149,431.88
应付托管费						24,905.31	24,905.31
应付销售服务费						37,527.56	37,527.56
应付交易费用						213,700.98	213,700.98
其他负债						130,036.43	130,036.43
负债总计						596,657.36	596,657.36
利率敏感度缺口	32,578,388.83		7,706,761.20			73,787,360.52	114,072,510.55
上年度末 2017年 12月 31日	1个月以内	1-3个月	3个月-1年	1-5年	5年以上	不计息	合计
资产							
银行存款	17,474,892.17						17,474,892.17
结算备付金	871,791.85						871,791.85
存出保证金	259,768.26						259,768.26
交易性金融资产			10,482,660.00			147,728,520.95	158,211,180.95
应收利息						238,817.38	238,817.38
应收申购款						83,147.37	83,147.37
资产总计	18,606,452.28		10,482,660.00			148,050,485.70	177,139,597.98
负债							
应付证券清算款						2,079,907.48	2,079,907.48
应付赎回款						264,126.61	264,126.61
应付管理人报酬						239,047.17	239,047.17
应付托管费						39,841.17	39,841.17
应付销售服务费						57,412.10	57,412.10
应付交易费用						346,049.05	346,049.05
其他负债						135,166.20	135,166.20
负债总计						3,161,549.78	3,161,549.78
利率敏感度缺口	18,606,452.28		10,482,660.00			144,888,935.92	173,978,048.20

注：表中所示为本基金资产及交易形成负债的公允价值，并按照合约规定的利率重新定价日或到

期日孰早者进行了分类。

7.4.13.4.1.2 利率风险的敏感性分析

假设	1 该利率敏感性分析数据结果为基于本基金报表日组合持有债券资产的利率风险状况测算的理论变动值。		
	2 假定所有期限的利率均以相同幅度变动 25个基点，其他市场变量均不发生变化。		
	3 此项影响并未考虑基金经理为降低利率风险而可能采取的风险管理活动。		
分析	相关风险变量的变动	对资产负债表日基金资产净值的 影响金额（单位：人民币元）	
		本期末（ 2018年 12月 31日 ）	上年度末（ 2017年 12月 31日 ）
	市场利率下降 25 个基点	5,119.22	15,135.70
市场利率上升 25 个基点	-5,119.22	-15,135.70	

7.4.13.4.2 外汇风险

本基金持有的金融工具以人民币计价，因此无重大外汇风险。

7.4.13.4.3 其他价格风险

其他价格风险是指基金所持金融工具的公允价值或未来现金流量因除市场利率和外汇汇率以外的市场价格因素变动而发生波动的风险。本基金主要投资于证券交易所上市或银行间同业市场交易的股票和债券，所面临的最大市场价格风险由所持有的金融工具的公允价值决定。本基金通过投资组合的分散化降低市场价格风险，并且本基金管理人每日对本基金所持有的证券价格实施监控。

7.4.13.4.3.1 其他价格风险敞口

金额单位：人民币元

项目	本期末 2018年 12月 31日		上年度末 2017年 12月 31日	
	公允价值	占基金 资产净 值比例 (%)	公允价值	占基金资 产净值比 例(%)
交易性金融资产-股票投资	72,452,433.89	63.51	147,728,520.95	84.91
交易性金融资产-基金投资				
交易性金融资产-债券投资				
交易性金融资产-贵金属投				

资				
衍生金融资产 - 权证投资				
其他				
合计	72,452,433.89	63.51	147,728,520.95	84.91

7.4.13.4.3.2 其他价格风险的敏感性分析

假设	1 估测组合市场价格风险的数据为沪深 300 指数变动时，股票资产相应的理论变动值。		
	2 假定沪深 300 指数变化 5%，其他市场变量均不发生变化。		
	3 测算时期为 3 个月，对于交易少于 3 个月的资产，默认其波动与指数同步。		
分析	相关风险变量的变动	对资产负债表日基金资产净值的影响金额（单位：人民币元）	
		本期末（ 2018 年 12 月 31 日 ）	上年度末（ 2017 年 12 月 31 日 ）
	沪深 300 指数上升 5%	4,364,247.56	8,359,486.14
	沪深 300 指数下降 5%	-4,364,247.56	-8,359,486.14

7.4.14 有助于理解和分析会计报表需要说明的其他事项

(1) 公允价值

(a) 不以公允价值计量的金融工具

不以公允价值计量的金融资产和负债主要包括应收款项和其他金融负债，其账面价值与公允价值相差很小。

(b) 以公允价值计量的金融工具

(i) 各层次金融工具公允价值

于 2018 年 12 月 31 日，本基金持有的以公允价值计量的金融工具中属于第一层次的余额为人民币 66,652,976.65 元，属于第二层次的余额为人民币 11,355,955.00 元，属于第三层次的余额为人民币 2,150,263.44 元（于 2017 年 12 月 31 日：第一层次为人民币 139,949,731.75 元，第二层次为人民币 17,380,568.20 元，第三层次为人民币 880,881.00 元）。

(ii) 公允价值所属层次间的重大变动

对于本基金投资的证券，若出现重大事项停牌、交易不活跃（包括涨跌停时的交易不活跃）或属于非公开发行等情况，本基金分别于停牌日至交易恢复活跃日期间、交易不活跃期间及限售期间根据估值调整中采用的不可观察输入值对于公允价值的影响程度，确定相关证券公允价值应属第二层次或第三层次。

(iii) 第三层次公允价值计量的金融工具

本基金持有的以公允价值计量且其变动计入当期损益的金融工具第三层次公允价值本期变动情况如下：上年度末余额为人民币 880,881.00元，本期转入第三层次金额为人民币 0.00元，转出第三层次金额为人民币 880,881.00元，当期计入损益的利得或损失总额为人民币 -805,226.44元，本期购买金额为人民币 2,972,529.88元，出售金额为人民币 0.00元，本期末余额为人民币 2,150,263.44元，本期末持有的资产计入损益的当期未实现利得或损失的变动金额为人民币 -822,266.44元。

(2)除公允价值外，截至资产负债表日本基金无需要说明的其他重要事项。

§ 8 投资组合报告

8.1 期末基金资产组合情况

金额单位：人民币元

序号	项目	金额	占基金总资产的比例 (%)
1	权益投资	72,452,433.89	63.18
	其中：股票	72,452,433.89	63.18
2	基金投资		
3	固定收益投资	7,706,761.20	6.72
	其中：债券	7,706,761.20	6.72
	资产支持证券		
4	贵金属投资		
5	金融衍生品投资		
6	买入返售金融资产		
	其中：买断式回购的买入返售金融资产		
7	银行存款和结算备付金合计	32,373,545.02	28.23
8	其他各项资产	2,136,427.80	1.86
9	合计	114,669,167.91	100.00

8.2 期末按行业分类的股票投资组合

8.2.1 报告期末按行业分类的境内股票投资组合

金额单位：人民币元

代码	行业类别	公允价值	占基金资产净值比例 (%)
A	农、林、牧、渔业		
B	采矿业		
C	制造业	25,681,330.16	22.51
D	电力、热力、燃气及水生产和供应业		
E	建筑业	6,948,564.90	6.09
F	批发和零售业		
G	交通运输、仓储和邮政业		
H	住宿和餐饮业		
I	信息传输、软件和信息技术服务业	11,920,839.49	10.45
J	金融业	13,581,436.80	11.91
K	房地产业	12,069,222.34	10.58
L	租赁和商务服务业		
M	科学研究和技术服务业	2,251,040.20	1.97

N	水利、环境和公共设施管理业		
O	居民服务、修理和其他服务业		
P	教育		
Q	卫生和社会工作		
R	文化、体育和娱乐业		
S	综合		
	合计	72,452,433.89	63.51

8.2.2 报告期末按行业分类的港股通投资股票投资组合

注：本基金本报告期末未持有港股通股票。

8.3 期末按公允价值占基金资产净值比例大小排序的所有股票投资明细

金额单位：人民币元

序号	股票代码	股票名称	数量（股）	公允价值	占基金资产净值比例（%）
1	300595	欧普康视	169,382	6,561,858.68	5.75
2	601799	星宇股份	137,690	6,540,275.00	5.73
3	601318	中国平安	104,500	5,862,450.00	5.14
4	600845	宝信软件	261,300	5,448,105.00	4.78
5	600048	保利地产	374,235	4,412,230.65	3.87
6	000002	万科A	185,000	4,406,700.00	3.86
7	601939	建设银行	638,900	4,069,793.00	3.57
8	600600	青岛啤酒	106,800	3,723,048.00	3.26
9	600030	中信证券	224,800	3,599,048.00	3.16
10	300559	佳发教育	98,159	3,381,577.55	2.96
11	601155	新城控股	137,201	3,250,291.69	2.85
12	601186	中国铁建	258,800	2,813,156.00	2.47
13	601390	中国中铁	344,510	2,408,124.90	2.11
14	603259	药明康德	30,070	2,251,040.20	1.97
15	002925	盈趣科技	50,800	2,229,104.00	1.95
16	603156	养元饮品	52,858	2,150,263.44	1.88
17	600436	片仔癀	24,500	2,122,925.00	1.86
18	600570	恒生电子	35,800	1,860,884.00	1.63
19	601800	中国交建	153,400	1,727,284.00	1.51
20	000729	燕京啤酒	280,754	1,583,452.56	1.39
21	300036	超图软件	67,118	1,230,272.94	1.08
22	603517	绝味食品	23,268	770,403.48	0.68
23	601860	紫金银行	15,970	50,145.80	0.04

8.4 报告期内股票投资组合的重大变动

8.4.1 累计买入金额超出期初基金资产净值 2%或前 20 名的股票明细

金额单位：人民币元

序号	股票代码	股票名称	本期累计买入金额	占期初基金资产净值比例 (%)
1	601318	中国平安	20,231,402.00	11.63
2	600048	保利地产	14,841,662.50	8.53
3	603799	华友钴业	13,818,608.40	7.94
4	601939	建设银行	13,518,865.93	7.77
5	300059	东方财富	11,850,328.00	6.81
6	300595	欧普康视	9,628,716.65	5.53
7	600196	复星医药	9,399,468.00	5.40
8	601799	星宇股份	9,004,255.00	5.18
9	600030	中信证券	8,847,205.00	5.09
10	600028	中国石化	8,692,454.00	5.00
11	601899	紫金矿业	8,078,985.00	4.64
12	300036	超图软件	7,962,251.37	4.58
13	603387	基蛋生物	7,896,534.54	4.54
14	600702	舍得酒业	7,714,844.00	4.43
15	603259	药明康德	7,678,537.40	4.41
16	601688	华泰证券	7,192,259.00	4.13
17	000651	格力电器	6,930,143.38	3.98
18	600887	伊利股份	6,585,978.00	3.79
19	600867	通化东宝	6,462,536.71	3.71
20	600845	宝信软件	6,405,469.17	3.68
21	600570	恒生电子	6,217,509.00	3.57
22	002422	科伦药业	6,127,719.00	3.52
23	002456	欧菲科技	5,873,846.30	3.38
24	300182	捷成股份	5,828,665.00	3.35
25	600837	海通证券	5,761,320.00	3.31
26	300070	碧水源	5,419,440.00	3.12
27	601336	新华保险	5,375,756.00	3.09
28	000063	中兴通讯	5,256,731.00	3.02
29	300377	赢时胜	5,248,090.00	3.02
30	000963	华东医药	5,168,969.86	2.97
31	601398	工商银行	5,168,950.00	2.97

32	300545	联得装备	5,006,414.11	2.88
33	002110	三钢闽光	4,988,344.00	2.87
34	000789	万年青	4,933,920.00	2.84
35	300122	智飞生物	4,877,668.00	2.80
36	002777	久远银海	4,748,362.00	2.73
37	002036	联创电子	4,731,832.00	2.72
38	000002	万科A	4,678,057.00	2.69
39	300078	思创医惠	4,575,394.88	2.63
40	002751	易尚展示	4,572,277.00	2.63
41	002600	领益智造	4,444,253.00	2.55
42	601288	农业银行	4,323,325.00	2.48
43	600585	海螺水泥	4,225,483.00	2.43
44	300433	蓝思科技	4,125,178.68	2.37
45	600588	用友网络	4,020,924.80	2.31
46	601155	新城控股	3,990,200.62	2.29
47	300559	佳发教育	3,974,574.10	2.28
48	300009	安科生物	3,968,940.00	2.28
49	002430	杭氧股份	3,929,278.41	2.26
50	002217	合力泰	3,846,044.00	2.21
51	600346	恒力股份	3,828,985.00	2.20
52	600998	九州通	3,824,154.60	2.20
53	600176	中国巨石	3,806,909.00	2.19
54	600810	神马股份	3,717,081.00	2.14
55	300532	今天国际	3,558,475.00	2.05
56	600600	青岛啤酒	3,527,307.00	2.03

注：买入金额不包括相关交易费用。

8.4.2 累计卖出金额超出期初基金资产净值 2%或前 20 名的股票明细

金额单位：人民币元

序号	股票代码	股票名称	本期累计卖出金额	占期初基金资产净值比例 (%)
1	600585	海螺水泥	17,653,266.68	10.15
2	600519	贵州茅台	15,453,086.47	8.88
3	600643	爱建集团	14,659,815.74	8.43
4	000858	五粮液	12,679,753.08	7.29
5	002304	洋河股份	12,471,681.10	7.17
6	601318	中国平安	11,911,091.06	6.85

7	600048	保利地产	11,667,858.18	6.71
8	601601	中国太保	11,627,440.06	6.68
9	300059	东方财富	11,276,138.64	6.48
10	603799	华友钴业	10,855,613.40	6.24
11	601336	新华保险	10,515,282.22	6.04
12	601899	紫金矿业	10,108,558.10	5.81
13	000789	万年青	9,600,512.29	5.52
14	002600	领益智造	9,461,661.37	5.44
15	002456	欧菲科技	9,052,405.59	5.20
16	600036	招商银行	8,803,411.16	5.06
17	601939	建设银行	8,493,220.77	4.88
18	603387	基蛋生物	8,438,365.38	4.85
19	600028	中国石化	8,388,010.19	4.82
20	600702	舍得酒业	7,742,000.73	4.45
21	600196	复星医药	7,584,612.73	4.36
22	002384	东山精密	7,514,349.16	4.32
23	601688	华泰证券	7,340,647.39	4.22
24	300036	超图软件	7,148,982.85	4.11
25	600172	黄河旋风	6,772,660.91	3.89
26	000651	格力电器	6,704,430.63	3.85
27	600332	白云山	6,237,849.86	3.59
28	600887	伊利股份	6,083,818.10	3.50
29	300545	联得装备	5,913,017.10	3.40
30	600867	通化东宝	5,873,659.41	3.38
31	300433	蓝思科技	5,677,432.55	3.26
32	600837	海通证券	5,611,577.11	3.23
33	300595	欧普康视	5,510,311.31	3.17
34	300182	捷成股份	5,385,887.08	3.10
35	601628	中国人寿	5,350,631.70	3.08
36	603259	药明康德	5,300,719.87	3.05
37	000001	平安银行	5,289,706.82	3.04
38	300070	碧水源	5,049,882.57	2.90
39	002635	安洁科技	5,019,760.03	2.89
40	601398	工商银行	5,000,349.90	2.87
41	600030	中信证券	4,975,020.10	2.86
42	600810	神马股份	4,963,993.46	2.85
43	300122	智飞生物	4,846,597.00	2.79
44	002777	久远银海	4,839,076.94	2.78

45	002422	科伦药业	4,773,750.79	2.74
46	002110	三钢闽光	4,615,069.83	2.65
47	300078	思创医惠	4,569,046.71	2.63
48	000963	华东医药	4,391,610.44	2.52
49	300377	赢时胜	4,374,171.52	2.51
50	002036	联创电子	4,312,649.00	2.48
51	600570	恒生电子	4,196,505.00	2.41
52	002751	易尚展示	4,190,939.71	2.41
53	601288	农业银行	4,124,651.70	2.37
54	600346	恒力股份	3,994,765.32	2.30
55	002217	合力泰	3,858,616.89	2.22
56	000933	神火股份	3,802,008.24	2.19
57	600588	用友网络	3,711,954.87	2.13
58	600998	九州通	3,557,997.57	2.05
59	300532	今天国际	3,540,739.21	2.04
60	600176	中国巨石	3,523,891.42	2.03
61	300009	安科生物	3,521,547.34	2.02

注：卖出金额不包括相关交易费用。

8.4.3 买入股票的成本总额及卖出股票的收入总额

单位：人民币元

买入股票成本（成交）总额	608,721,744.07
卖出股票收入（成交）总额	643,105,911.66

注：买入股票成本及卖出股票收入均不包括相关交易费用。

8.5 期末按债券品种分类的债券投资组合

金额单位：人民币元

序号	债券品种	公允价值	占基金资产净值比例（%）
1	国家债券		
2	央行票据		
3	金融债券	7,706,761.20	6.76
	其中：政策性金融债	7,706,761.20	6.76
4	企业债券		
5	企业短期融资券		
6	中期票据		
7	可转债（可交换债）		
8	同业存单		
9	其他		
10	合计	7,706,761.20	6.76

8.6 期末按公允价值占基金资产净值比例大小排序的前五名债券投资明细

金额单位：人民币元

序号	债券代码	债券名称	数量（张）	公允价值	占基金资产净值比例（%）
1	018005	国开 1701	76,730	7,706,761.20	6.76

8.7 期末按公允价值占基金资产净值比例大小排序所有资产支持证券投资明细

注：本基金本报告期末未持有资产支持证券。

8.8 报告期末按公允价值占基金资产净值比例大小排序的前五名贵金属投资明细

注：本基金本报告期末投资贵金属。

8.9 期末按公允价值占基金资产净值比例大小排序的前五名权证投资明细

注：本基金本报告期末未持有权证。

8.10 报告期末本基金投资的股指期货交易情况说明**8.10.1 报告期末本基金投资的股指期货持仓和损益明细**

注：本报告期间本基金没有参与股指期货投资，也没有持有相关头寸。

8.10.2 本基金投资股指期货的投资政策

注：本报告期间本基金没有参与股指期货投资，也没有持有相关头寸。

8.11 报告期末本基金投资的国债期货交易情况说明**8.11.1 本期国债期货投资政策**

注：本报告期间本基金没有参与国债期货投资，也没有持有相关头寸。

8.11.2 报告期末本基金投资的国债期货持仓和损益明细

注：本报告期间本基金没有参与国债期货投资，也没有持有相关头寸。

8.11.3 本期国债期货投资评价

注：本报告期间本基金没有参与国债期货投资，也没有持有相关头寸。

8.12 投资组合报告附注**8.12.1 本基金投资的前十名证券的发行主体本期受到调查以及处罚的情况的说明**

报告期内本基金投资的前十名证券的发行主体没有被监管部门立案调查，或在本报告编制日前一年内受到公开谴责、处罚的情况。

8.12.2 基金投资的前十名股票超出基金合同规定的备选股票库情况的说明

报告期内本基金投资的前十名股票中没有在基金合同规定备选股票库之外的股票。

8.12.3 期末其他各项资产构成

单位：人民币元

序号	名称	金额
1	存出保证金	204,843.81
2	应收证券清算款	1,662,972.06
3	应收股利	
4	应收利息	221,208.42
5	应收申购款	47,403.51
6	其他应收款	
7	待摊费用	
8	其他	
9	合计	2,136,427.80

8.12.4 期末持有的处于转股期的可转换债券明细

注：本基金本报告期末未持有处于转股期的可转换债券。

8.12.5 期末前十名股票中存在流通受限情况的说明

金额单位：人民币元

序号	股票代码	股票名称	流通受限部分的公允价值	占基金资产净值比例 (%)	流通受限情况说明
1	600030	中信证券	3,599,048.00	3.16	重大事项停牌

8.12.6 投资组合报告附注的其他文字描述部分

注：无。

§ 9 基金份额持有人信息

9.1 期末基金份额持有人户数及持有人结构

份额单位：份

份额级别	持有人户数(户)	户均持有的基金份额	持有人结构			
			机构投资者		个人投资者	
			持有份额	占总份额比例	持有份额	占总份额比例
银河灵活配置混合 A	4,952	8,104.39	0.00	0.00%	40,132,935.42	100.00%
银河灵活配置混合 C	6,606	5,550.92	0.00	0.00%	36,669,404.56	100.00%
合计	11,258	6,822.02	0.00	0.00%	76,802,339.98	100.00%

9.2 期末基金管理人的从业人员持有本基金的情况

项目	份额级别	持有份额总数(份)	占基金总份额比例
基金管理人所有从业人员持有本基金	银河灵活配置混合 A	166.75	0.0004%
	银河灵活配置混合 C	10.01	0.0000%
	合计	176.76	0.0002%

9.3 期末基金管理人的从业人员持有本开放式基金份额总量区间的情况

项目	份额级别	持有基金份额总量的数量区间(万份)
本公司高级管理人员、基金投资和研究部门负责人持有本开放式基金	银河灵活配置混合 A	0
	银河灵活配置混合 C	0
	合计	0
本基金基金经理持有本开放式基金	银河灵活配置混合 A	0
	银河灵活配置混合 C	0
	合计	0

§ 10 开放式基金份额变动

单位：份

项目	银河灵活配置混合 A	银河灵活配置混合 C
基金合同生效日(2014年2月11日)基金份额总额	113,959,413.45	264,101,184.49
本报告期期初基金份额总额	44,831,589.42	39,662,042.40
本报告期期间基金总申购份额	3,865,642.12	5,150,982.47
减:本报告期期间基金总赎回份额	8,564,296.12	8,143,620.31
本报告期期间基金拆分变动份额(份额减少以“-”填列)	-	-
本报告期期末基金份额总额	40,132,935.42	36,669,404.56

注：1.总申购份额含红利再投、转换入份额。

2.本基金合同生效日为 2014年 2月 11日。

§ 11 重大事件揭示

11.1 基金份额持有人大会决议

报告期内未召开基金份额持有人大会。

11.2 基金管理人、基金托管人的专门基金托管部门的重大人事变动

一、报告期内基金管理人发生以下重大人事变动：

1、2018年 12月 4日在法定报刊上刊登了《银河基金管理有限公司关于高级管理人员变更的公告》，新任钱睿南为银河基金管理有限公司副总经理。

二、报告期内基金托管人发生如下重大变动：

本报告期内基金托管人的专门基金托管部门无重大人事变动。

11.3 涉及基金管理人、基金财产、基金托管业务的诉讼

报告期内无涉及基金管理人、基金财产、基金托管业务的诉讼。

11.4 基金投资策略的改变

报告期内基金投资策略未改变。

11.5 为基金进行审计的会计师事务所情况

报告期内基金改聘会计师事务所。

本基金本报告期应支付给德勤华永会计师事务所（特殊普通合伙）的报酬为 30,000.00元人民币。目前该会计师事务所已向本基金提供 1年的审计服务。

11.6 管理人、托管人及其高级管理人员受稽查或处罚等情况

本报告期内，基金管理人收到上海证监局《关于对银河基金管理有限公司采取责令整改措施的决定》，责令公司进行整改并暂停受理公募基金注册申请 3 个月，对相关人员采取行政监管措施。公司高度重视，制定并实施相关整改措施，并将及时向监管部门提交整改报告。

除上述情况外，本报告期内，基金管理人、托管人及其高级管理人员未受监管部门稽查或处

罚。

11.7 基金租用证券公司交易单元的有关情况

11.7.1 基金租用证券公司交易单元进行股票投资及佣金支付情况

金额单位：人民币元

券商名称	交易单元数量	股票交易		应支付该券商的佣金		备注
		成交金额	占当期股票成交总额的比例	佣金	占当期佣金总量的比例	
财通证券	1	484,921,536.46	38.88%	441,907.57	38.74%	-
华创证券	1	457,372,840.14	36.67%	416,805.30	36.54%	-
国海证券	2	305,049,138.80	24.46%	281,977.29	24.72%	-

注：专用席位的选择标准和程序

选择证券公司专用席位的标准

- (1) 实力雄厚；
- (2) 信誉良好，经营行为规范；
- (3) 具有健全的内部控制制度，内部管理规范，能满足本基金安全运作的要求；
- (4) 具备基金运作所需的高效、安全、便捷的通讯条件，交易设施符合代理本基金进行证券交易之需要，并能提供全面的信息服务；
- (5) 研究实力强，有固定的研究机构和专职的高素质研究人员，能及时提供高质量的研究支持和咨询服务，包括宏观经济报告、行业分析报告、市场分析报告、证券分析报告及其他报告等，并能根据基金投资的特定要求，提供专题研究报告；
- (6) 本基金管理人要求的其他条件。

选择证券公司专用席位的程序：

- (1) 资格考察；
- (2) 初步确定；
- (3) 签订协议。

11.7.2 基金租用证券公司交易单元进行其他证券投资的情况

金额单位：人民币元

券商名称	债券交易		债券回购交易		权证交易	
	成交金额	占当期债券成交总额的比例	成交金额	占当期债券回购成交总额	成交金额	占当期权证成交总额的比例

				的比例		
财通证券	7,702,486.40	92.68%	-	-	-	-
华创证券	610,583.40	7.34%	-	-	-	-
国海证券	-	-	-	-	-	-

11.8 其他重大事件

序号	公告事项	法定披露方式	法定披露日期
1	银河基金管理有限公司关于旗下基金网上交易申购和定投费率优惠的公告	《中国证券报》、《证券时报》、《上海证券报》、公司网站	2018年 1月 12日
2	银河基金管理有限公司关于旗下基金所持有债券估值调整的提示性公告	《中国证券报》、《证券时报》、《上海证券报》、公司网站	2018年 1月 13日
3	银河灵活配置混合型证券投资基金 2017年第 4季度报告	《中国证券报》、《证券时报》、《上海证券报》、《证券日报》公司网站	2018年 1月 18日
4	银河基金管理有限公司关于旗下部分基金开通上海基煜基金销售有限公司基金转换业务的公告	《中国证券报》、《证券时报》、《上海证券报》、《证券日报》公司网站	2018年 1月 19日
5	银河基金管理有限公司关于旗下部分基金新增上海挖财金融信息服务有限公司为代销机构及费率优惠的公告	《中国证券报》、《证券时报》、《上海证券报》、《证券日报》公司网站	2018年 1月 24日
6	银河基金管理有限公司关于旗下部分基金在中泰证券股份有限公司参加费率优惠活动的公告	《中国证券报》、《证券时报》、《上海证券报》、《证券日报》公司网站	2018年 1月 31日
7	银河基金管理有限公司关于旗下部分基金新增金惠家保险代理有限公司为代销机构及费率优惠的公告	《中国证券报》、《证券时报》、《上海证券报》、《证券日报》公司网站	2018年 2月 1日
8	银河基金管理有限公司关于修改银河灵活配置混合型证券投资基金合同及托管协议的公告 (2018.3.24)	《中国证券报》、《证券时报》、《上海证券报》、《证券日报》、公司网站	2018年 3月 24日
9	银河基金管理有限公司关于旗下基金所持有股票估值调整的提示性公告	《中国证券报》、《证券时报》、《上海证券报》、公司网站	2018年 3月 24日
10	银河灵活配置混合型证券投资基金招募说明书 (更新摘	《中国证券报》、《证券时报》、《上海证券	2018年 3月 27日

	要)	报》、公司网站	
11	银河基金管理有限公司关于调整旗下部分开放式基金赎回费的公告	《中国证券报》、《证券时报》、《上海证券报》、《证券日报》、公司网站	2018年 3月 27日
12	银河基金管理有限公司关于旗下部分基金继续参加中国工商银行股份有限公司个人电子银行基金申购费率优惠活动的公告	《中国证券报》、《证券时报》、《上海证券报》、《证券日报》、公司网站	2018年 3月 28日
13	银河基金管理有限公司关于旗下部分基金继续参加交通银行手机银行基金申购及定期定额投资手续费率优惠活动的公告	《中国证券报》、《证券时报》、《上海证券报》、《证券日报》、公司网站	2018年 3月 29日
14	银河灵活配置混合型证券投资基金 2017年年度报告	《中国证券报》、《证券时报》、《上海证券报》、《证券日报》、公司网站	2018年 3月 30日
15	银河基金管理有限公司关于旗下部分基金在东海证券股份有限公司参加费率优惠活动的公告	《中国证券报》、《证券时报》、《上海证券报》、《证券日报》、公司网站	2018年 4月 13日
16	银河基金管理有限公司关于旗下基金所持有股票估值调整的提示性公告	《中国证券报》、《证券时报》、《上海证券报》、《证券日报》、公司网站	2018年 4月 20日
17	银河研究精选混合型证券投资基金、银河银联证券投资基金、银河银泰理财分红证券投资基金、银河银富货币市场基金、银河银信添利债券型证券投资基金、银河竞争优势成长混合型证券投资基金、银河行业优选混合型证券投资基金、银河沪深 300 价值指数证券投资基金、银河蓝筹精选混合型证券投资基金、银河创新成长混合型证券投资基金、银河强化收益债券型证券投资基金、银河消费驱动混合型证券投资基金、银河通利债券型证券投资基金 (LOF)、银河主题策略混合型证券投资基金、银	《中国证券报》、《证券时报》、《上海证券报》、《证券日报》、公司网站	2018年 4月 23日

	<p>河领先债券型证券投资基金、银河沪深 300 成长增强指数分级证券投资基金、银河增利债券型发起式证券投资基金、银河岁岁回报定期开放债券型证券投资基金、银河灵活配置混合型证券投资基金、银河定投宝中证腾安价值 100 指数型发起式证券投资基金、银河美丽优萃混合型证券投资基金、银河润利保本混合型证券投资基金、银河康乐股票型证券投资基金、银河丰利纯债债券型证券投资基金、银河现代服务主题灵活配置混合型证券投资基金、银河鑫利灵活配置混合型证券投资基金、银河转型增长主题灵活配置混合型证券投资基金、银河鸿利灵活配置混合型证券投资基金、银河智联主题灵活配置混合型证券投资基金、银河大国智造主题灵活配置混合型证券投资基金、银河旺利灵活配置混合型证券投资基金、银河君尚灵活配置混合型证券投资基金、银河君荣灵活配置混合型证券投资基金、银河君信灵活配置混合型证券投资基金、银河君耀灵活配置混合型证券投资基金、银河君盛灵活配置混合型证券投资基金、银河君怡纯债债券型证券投资基金、银河君润灵活配置混合型证券投资基金、银河睿利灵活配置混合型证券投资基金、银河君欣纯债债券型证券投资基金、银河君腾灵活配置混合型证券投资基金、银河犇利灵活配置混合型证券投资基金、银河君辉 3 个月定期开放债券型发起式证券投资基金、银河量化优选混合型证券投资基金、银河钱包货币市场基金、银河嘉祥灵活配置混合型</p>		
--	--	--	--

	证券投资基金、银河量化价值混合型证券投资基金、银河智慧主题灵活配置混合型证券投资基金、银河量化稳进混合型证券投资基金 2018 年第 1 季度报告 (2018.4.23)		
18	银河基金管理有限公司关于旗下基金所持有股票因长期停牌变更估值方法的提示性公告	《中国证券报》、《证券时报》、《上海证券报》、公司网站	2018年 5月 2日
19	银河基金管理有限公司关于旗下部分基金在中国银河证券股份有限公司参加费率优惠活动的公告	《中国证券报》、《证券时报》、《上海证券报》、《证券日报》、公司网站	2018年 5月 21日
20	银河基金管理有限公司关于旗下基金所持有股票因长期停牌变更估值方法的提示性公告	《中国证券报》、《证券时报》、《上海证券报》、公司网站	2018年 6月 20日
21	银河基金管理有限公司关于旗下基金所持有股票因长期停牌变更估值方法的提示性公告	《中国证券报》、《证券时报》、《上海证券报》、公司网站	2018年 6月 22日
22	银河基金管理有限公司关于旗下基金所持有股票因长期停牌变更估值方法的提示性公告	《中国证券报》、《证券时报》、《上海证券报》、公司网站	2018年 7月 6日
23	银河灵活配置混合型证券投资基金 2018年 2季度报告	《中国证券报》、《证券时报》、《上海证券报》、《证券日报》、公司网站	2018年 7月 18日
24	银河基金管理有限公司关于旗下部分基金在国联证券股份有限公司开通定投并参加费率优惠活动的公告	《中国证券报》、《证券时报》、《上海证券报》、《证券日报》、公司网站	2018年 8月 1日
25	银河基金管理有限公司关于旗下部分基金新增民商基金销售(上海)有限公司为代销机构及费率优惠的公告	《中国证券报》、《证券时报》、《上海证券报》、《证券日报》、公司网站	2018年 8月 24日
26	银河灵活配置混合型证券投资基金 2018年半年度报告	《中国证券报》、《证券时报》、《上海证券报》、《证券日报》、公司网站	2018年 8月 28日
27	银河基金管理有限公司关于	《中国证券报》、《证	2018年 8月 31日

	旗下部分基金在中国国际金融股份有限公司开通定投业务并参加定投费率优惠活动的公告	券时报》、《上海证券报》、《证券日报》、 公司网站	
28	银河基金管理有限公司关于旗下部分基金在东海证券股份有限公司开通定投业务并参加费率优惠活动的公告	《中国证券报》、《证券时报》、《上海证券报》、《证券日报》、 公司网站	2018年 9月 10日
29	银河灵活配置混合型证券投资基金招募说明书（更新摘要）	《中国证券报》、《证券时报》、《上海证券报》、 公司网站	2018年 9月 22日
30	银河基金管理有限公司旗下基金更换会计师事务所的公告	《中国证券报》、《证券时报》、《上海证券报》、《证券日报》、 公司网站	2018年 9月 29日
31	关于旗下部分基金继续参加交通银行手机银行基金申购及定期定额投资手续费率优惠活动的公告	《中国证券报》、《证券时报》、《上海证券报》、《证券日报》、 公司网站	2018年 9月 29日
32	银河基金管理有限公司关于旗下基金所持有股票因长期停牌变更估值方法的提示性公告	《中国证券报》、《证券时报》、《上海证券报》、《证券日报》、 公司网站	2018年 10月 12日
33	银河基金管理有限公司关于旗下基金所持有股票因长期停牌变更估值方法的提示性公告	《中国证券报》、《证券时报》、《上海证券报》、 公司网站	2018年 10月 13日
34	银河灵活配置混合型证券投资基金 2018年 3季度报告	《中国证券报》、《证券时报》、《上海证券报》、《证券日报》、 公司网站	2018年 10月 24日
35	银河基金管理有限公司关于高级管理人员变更的公告	《中国证券报》、《证券时报》、《上海证券报》、 公司网站	2018年 12月 4日

§ 12 影响投资者决策的其他重要信息

12.1 报告期内单一投资者持有基金份额比例达到或超过 20%的情况

注：本基金本报告期内无单一投资者持有基金份额比例达到或超过 20%的情况。

12.2 影响投资者决策的其他重要信息

无。

§ 13 备查文件目录

13.1 备查文件目录

- 1 中国证监会批准设立银河灵活配置混合型证券投资基金文件
- 2 《银河灵活配置混合型证券投资基金基金合同》
- 3 《银河灵活配置混合型证券投资基金托管协议》
- 4 中国证监会批准设立银河基金管理有限公司的文件
- 5 银河灵活配置混合型证券投资基金财务报表及报表附注
- 6 报告期内在指定报刊上披露的各项公告

13.2 存放地点

中国 (上海) 自由贸易试验区世纪大道 1568号 15楼

13.3 查阅方式

投资者对本报告书如有疑问，可咨询本基金管理人银河基金管理有限公司。

咨询电话：(021)38568888 /400-820-0860

公司网址：<http://www.galaxyasset.com>

银河基金管理有限公司

2019年 3月 29日