

工银瑞信瑞丰定期开放纯债债券型发起式
证券投资基金（原工银瑞信瑞丰纯债半年
定期开放债券型证券投资基金转型）
2018 年年度报告摘要

2018 年 12 月 31 日

基金管理人：工银瑞信基金管理有限公司

基金托管人：中国光大银行股份有限公司

送出日期：二〇一九年三月三十日

§1 重要提示

基金管理人的董事会、董事保证本报告所载资料不存在虚假记载、误导性陈述或重大遗漏，并对其内容的真实性、准确性和完整性承担个别及连带的法律责任。本年度报告已经三分之二以上独立董事签字同意，并由董事长签发。

基金托管人中国光大银行股份有限公司根据本基金合同规定，于 2019 年 3 月 28 日复核了本报告中的财务指标、净值表现、利润分配情况、财务会计报告、投资组合报告等内容，保证复核内容不存在虚假记载、误导性陈述或者重大遗漏。

基金管理人承诺以诚实信用、勤勉尽责的原则管理和运用基金资产，但不保证基金一定盈利。

基金的过往业绩并不代表其未来表现。投资有风险，投资者在作出投资决策前应仔细阅读本基金的招募说明书及其更新。

原工银瑞信瑞丰纯债半年定期开放债券型证券投资基金报告期自 2018 年 1 月 1 日起至 2018 年 5 月 31 日止，工银瑞信瑞丰定期开放纯债债券型发起式证券投资基金报告期自 2018 年 6 月 1 日起至 12 月 31 日止。

§2 基金简介

2.1 基金基本情况（转型后）

基金简称	工银瑞丰定开纯债债券发起式
基金主代码	002603
基金运作方式	契约型、定期开放式
基金合同生效日	2018 年 6 月 1 日
基金管理人	工银瑞信基金管理有限公司
基金托管人	中国光大银行股份有限公司
报告期末基金份额总额	4,140,394,761.85 份
基金合同存续期	不定期

2.1 基金基本情况（转型前）

基金简称	工银瑞丰纯债半年定开债券
基金主代码	002603
基金运作方式	契约型、定期开放式
基金合同生效日	2016 年 4 月 22 日
基金管理人	工银瑞信基金管理有限公司
基金托管人	中国光大银行股份有限公司
报告期末基金份额总额	4,140,516,066.92 份
基金合同存续期	不定期

2.2 基金产品说明（转型后）

投资目标	在严格控制风险的基础上，通过对固定收益类证券的积极投资，追求基金资产的长期稳定增值。
投资策略	<p>封闭期内，本基金将考察市场利率的动态变化及预期变化，对 GDP、CPI、PPI、外汇收支及国际市场流动性动态情况等引起利率变化的相关因素进行深入研究，分析国际与国内宏观经济运行的可能情景，并在此基础上判断包括财政政策以及国内和主要发达国家及地区的货币政策、汇率政策在内的宏观经济政策取向，对市场利率水平和收益率曲线未来的变化趋势做出预测和判断，结合债券市场资金及债券的供求结构及变化趋势，确定固定收益类资产的久期配置。在利率预期分析及其久期配置范围确定的基础上，通过情景分析和历史预测相结合的方法，“自上而下”在债券一级市场和二级市场，银行间市场和交易所市场，银行存款、信用债、政府债券等资产类别之间进行类属配置，进而确定具有最优风险收益特征的资产组合。</p> <p>开放期内，本基金为保持较高的组合流动性，方便投</p>

	资人安排投资，在遵守本基金有关投资限制与投资比例的前提下，将主要投资于高流动性的投资品种，减小基金净值的波动。
业绩比较基准	中债综合财富（总值）指数。
风险收益特征	本基金为债券型基金，其长期平均风险和预期收益率低于股票型及混合型基金，高于货币市场基金。

2.2 基金产品说明（转型前）

投资目标	在严格控制风险的基础上，通过对固定收益类证券的积极投资，追求基金资产的长期稳定增值。
投资策略	<p>封闭期内，本基金将考察市场利率的动态变化及预期变化，对 GDP、CPI、PPI、外汇收支及国际市场流动性动态情况等引起利率变化的相关因素进行深入研究，分析国际与国内宏观经济运行的可能情景，并在此基础上判断包括财政政策以及国内和主要发达国家及地区的货币政策、汇率政策在内的宏观经济政策取向，对市场利率水平和收益率曲线未来的变化趋势做出预测和判断，结合债券市场资金及债券的供求结构及变化趋势，确定固定收益类资产的久期配置。在利率预期分析及其久期配置范围确定的基础上，通过情景分析和历史预测相结合的方法，“自上而下”在债券一级市场和二级市场，银行间市场和交易所市场，银行存款、信用债、政府债券等资产类别之间进行类属配置，进而确定具有最优风险收益特征的资产组合。</p> <p>开放期内，本基金为保持较高的组合流动性，方便投资人安排投资，在遵守本基金有关投资限制与投资比例的前提下，将主要投资于高流动性的投资品种，减小基金净值的波动。</p>
业绩比较基准	中债综合财富（总值）指数。
风险收益特征	本基金为债券型基金，属于低风险基金产品，其长期平均风险和预期收益率低于股票型及混合型基金，高于货币市场基金。

2.3 基金管理人和基金托管人

项目		基金管理人	基金托管人
名称		工银瑞信基金管理有限公司	中国光大银行股份有限公司
信息披露负责人	姓名	朱碧艳	石立平
	联系电话	400-811-9999	010-63639180
	电子邮箱	customerservice@icbcs.com.cn	shiliping@cebbank.com
客户服务电话		400-811-9999	95595

传真	010-66583158	010-63639132
----	--------------	--------------

2.4 信息披露方式

登载基金年度报告正文的管理人互联网网址	www.icbccs.com.cn
基金年度报告备置地点	基金管理人和基金托管人的住所

§3 主要财务指标、基金净值表现及利润分配情况

3.1 主要会计数据和财务指标

转型后

金额单位：人民币元

3.1.1 期间数据和指标	2018年6月1日(基金合同生效日)至2018年12月31日
本期已实现收益	134,806,084.22
本期利润	220,306,168.16
加权平均基金份额本期利润	0.0532
本期加权平均净值利润率	4.75%
本期基金份额净值增长率	4.88%
3.1.2 期末数据和指标	2018年12月31日
期末可供分配利润	160,401,034.10
期末可供分配基金份额利润	0.0387
期末基金资产净值	4,732,088,140.81
期末基金份额净值	1.1429
3.1.3 累计期末指标	2018年12月31日
基金份额累计净值增长率	4.88%

注：1、上述基金业绩指标不包括持有人认购或交易基金的各项费用，计入费用后实际收益水平要低于所列数字。

2、本期已实现收益是指基金本期利息收入、投资收益、其他收入（不含公允价值变动收益）扣除相关费用后的余额，本期利润为本期已实现收益加上本期公允价值变动收益。

3、所列数据截止到报告期最后一日，无论该日是否为开放日或交易所的交易日。

4、本基金基金合同生效日为2016年4月22日。

5、本基金转型起始日为2018年6月1日。

转型前

金额单位：人民币元

3.1.1 期间数据和指标	2018年1月1日至 2018年5月31日	2017年	2016年
本期已实现收益	-14,109,325.41	-39,311,721.16	50,412,415.34
本期利润	13,131,310.96	-9,638,403.71	-6,501,538.48
加权平均基金份额本期利润	0.0382	-0.0087	-0.0032
本期加权平均净值利润率	3.73%	-0.87%	-0.32%
本期基金份额净值增长率	8.32%	0.90%	-0.30%
3.1.2 期末数据和指标	2018年5月31日	2017年末	2016年末
期末可供分配利润	25,599,301.17	348,870.08	-6,520,840.97
期末可供分配基金份额利润	0.0062	0.0010	-0.0032
期末基金资产净值	4,511,920,270.56	365,685,890.90	2,001,739,048.67

期末基金份额净值	1.0897	1.0060	0.9970
3.1.3 累计期末指标	2018 年 5 月 31 日	2017 年末	2016 年末
基金份额累计净值增长率	8.97%	0.60%	-0.30%

注：1、上述基金业绩指标不包括持有人认购或交易基金的各项费用，计入费用后实际收益水平要低于所列数字。

2、本期已实现收益是指基金本期利息收入、投资收益、其他收入（不含公允价值变动收益）扣除相关费用后的余额，本期利润为本期已实现收益加上本期公允价值变动收益。

3、所列数据截止到报告期最后一日，无论该日是否为开放日或交易所的交易日。

4、本基金基金合同生效日为 2016 年 4 月 22 日。

5、本基金转型起始日为 2018 年 6 月 1 日。

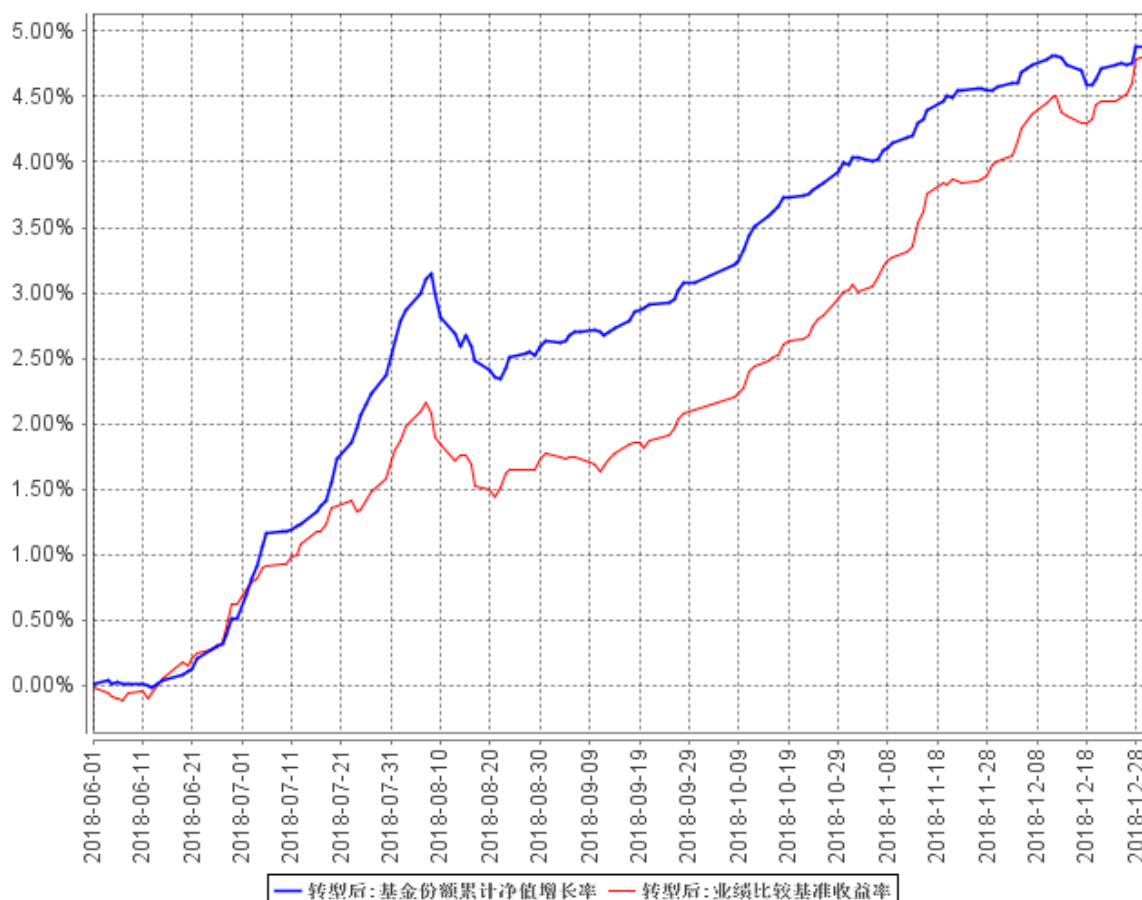
3.2 基金净值表现（转型后）

3.2.1 基金份额净值增长率及其与同期业绩比较基准收益率的比较

阶段	份额净值增长率①	份额净值增长率标准差②	业绩比较基准收益率③	业绩比较基准收益率标准差④	①—③	②—④
过去三个月	1.75%	0.04%	2.67%	0.05%	-0.92%	-0.01%
过去六个月	4.36%	0.06%	4.19%	0.06%	0.17%	0.00%
自基金转型以来	4.88%	0.06%	4.83%	0.06%	0.05%	0.00%

3.2.2 自基金转型以来基金份额累计净值增长率变动及其与同期业绩比较基准收益率变动的比较

基金份额累计净值增长率与同期业绩比较基准收益率的历史走势对比图

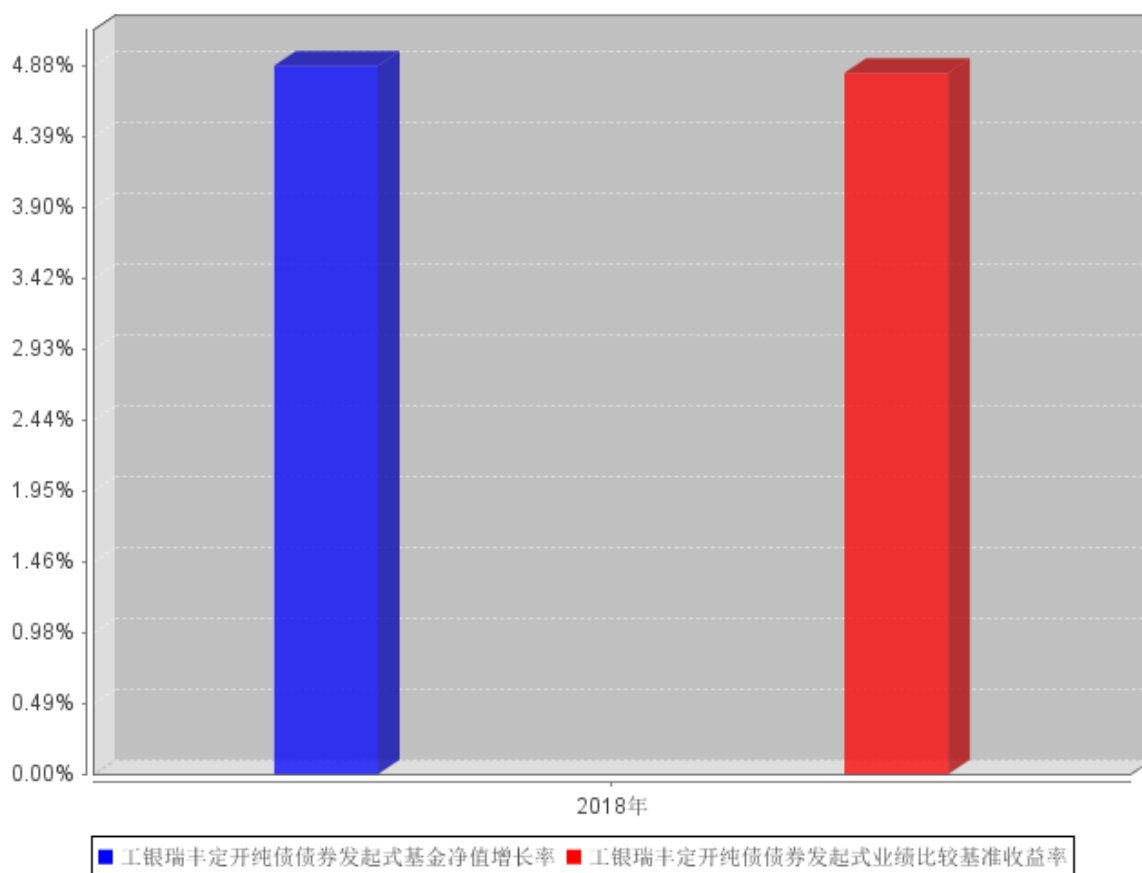


注：1、本基金于 2018 年 6 月 1 日由“工银瑞信瑞丰纯债半年定期开放债券型证券投资基金”转型而来。截至报告期末，本基金转型不满一年。

2、按基金合同规定，本基金建仓期为 6 个月。建仓期满，本基金的各项投资比例符合基金合同关于投资范围及投资限制的规定：债券资产占基金资产的比例不低于 80%，但在每次开放期前 15 天、开放期及开放期结束后 15 天的期间内，基金投资不受上述比例限制；开放期内，每个交易日日终在扣除国债期货合约需缴纳的交易保证金后，本基金所持有现金及到期日在一年以内的政府债券的比例合计不低于基金资产净值的 5%；在非开放期，本基金不受该比例的限制，但每个交易日日终在扣除国债期货合约需缴纳的交易保证金后，应当保持不低于交易保证金一倍的现金。

3.2.3 自基金转型以来基金每年净值增长率及其与同期业绩比较基准收益率的比较

工银瑞丰定开纯债债券发起式自基金合同生效以来基金每年净值增长率及其与同期业绩比较基准收益率的对比图



注：1、本基金转型后基金合同生效日为 2018 年 6 月 1 日。

2、合同生效当年按实际存续期计算，不按整个自然年度进行折算。

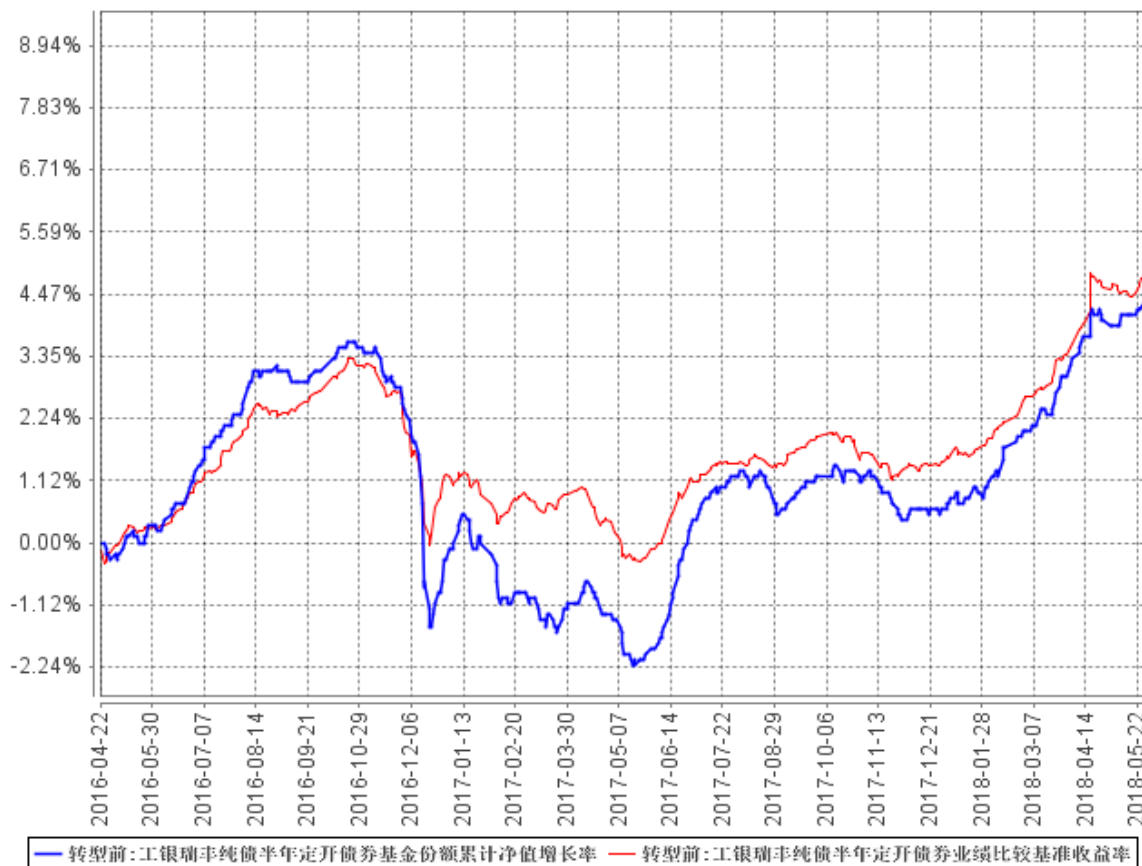
3.2 基金净值表现（转型前）

3.2.1 基金份额净值增长率及其与同期业绩比较基准收益率的比较

阶段	份额净值增长率①	份额净值增长率标准差②	业绩比较基准收益率③	业绩比较基准收益率标准差④	①-③	②-④
过去三个月	6.83%	0.56%	2.09%	0.10%	4.74%	0.46%
过去六个月	8.54%	0.41%	3.43%	0.07%	5.11%	0.34%
过去一年	11.08%	0.29%	4.89%	0.07%	6.19%	0.22%
自基金合同生效至转型前	8.97%	0.23%	4.75%	0.08%	4.22%	0.15%

3.2.2 自基金合同生效以来基金份额累计净值增长率变动及其与同期业绩比较基准收益率变动的比较

工银瑞丰纯债半年定开债券基金份额累计净值增长率与同期业绩比较基准收益率的历史走势对比图

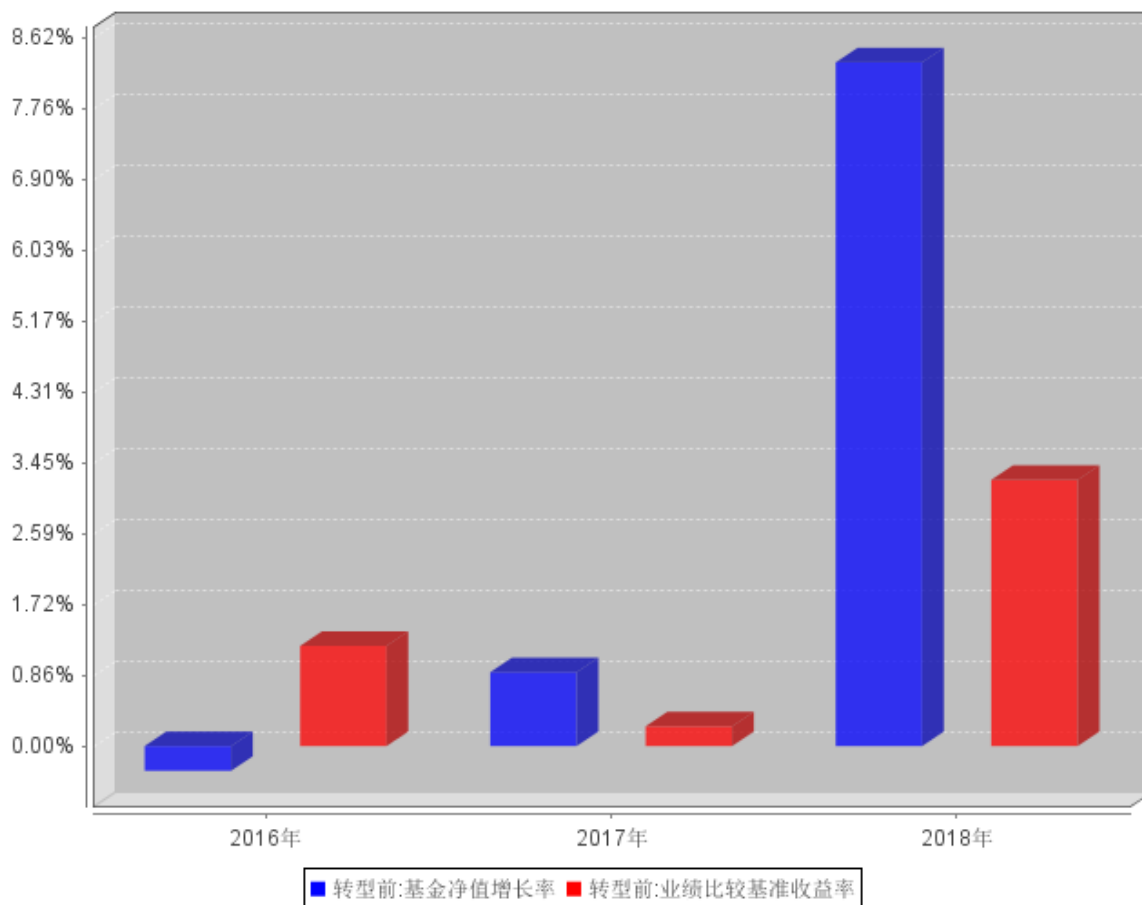


注：1、本基金基金合同于 2016 年 4 月 22 日生效。

2、按基金合同规定，本基金建仓期为 6 个月。截至报告期末，本基金的各项投资比例符合基金合同关于投资范围及投资限制的规定：债券资产占基金资产的比例不低于 80%，但在每次开放期前一个月、开放期及开放期结束后一个月的期间内，基金投资不受上述比例限制；开放期内，每个交易日日终在扣除国债期货合约需缴纳的交易保证金后，本基金所持有现金及到期日在一年以内的政府债券的比例合计不低于基金资产净值的 5%，其中现金不包括结算备付金、存出保证金和应收申购款等；在封闭期内，本基金不受该比例的限制。

3.2.3 过去五年基金每年净值增长率及其与同期业绩比较基准收益率的比较

自基金合同生效以来基金每年净值增长率及其与同期业绩比较基准收益率的对比图



注：1、本基金转型前基金合同生效日为 2016 年 4 月 22 日，于 2018 年 6 月 1 日转型。

2、合同生效当年按实际存续期计算，不按整个自然年度进行折算。

3.3 其他指标

无。

3.4 过去三年基金的利润分配情况

无

§4 管理人报告

4.1 基金管理人及基金经理情况

4.1.1 基金管理人及其管理基金的经验

本基金管理人为工银瑞信基金管理有限公司，成立于 2005 年 6 月，是我国第一家由银行直接发起设立并控股的合资基金管理公司。公司目前在北京、上海、深圳设有分公司，在香港和上海设有全资子公司——工银瑞信资产管理（国际）有限公司、工银瑞信投资管理有限公司。

公司（含子公司）拥有公募基金、特定资产管理、企业年金基金投资管理、全国社会保障基金境内外投资管理、基本养老保险基金证券投资管理、保险资产管理、企业年金养老金产品投资管理、QDII、QFII、RQFII 等多项业务资格。

截至 2018 年 12 月 31 日，公司旗下管理工银瑞信核心价值混合型证券投资基金、工银瑞信货币市场基金、工银瑞信中国机会全球配置股票型证券投资基金、工银瑞信沪深 300 指数证券投资基金、工银瑞信添颐债券型证券投资基金、工银瑞信消费服务行业混合型证券投资基金、工银瑞信 60 天理财债券型证券投资基金、工银瑞信金融地产行业混合型证券投资基金、工银瑞信医疗保健行业股票型证券投资基金、工银瑞信沪港深股票型证券投资基金、深证红利交易型开放式指数证券投资基金、工银瑞信香港中小盘股票型证券投资基金（QDII）等逾 120 只公募基金。

公司始终坚持“以稳健的投资管理，为客户提供卓越的理财服务”为使命，依托强大的股东背景、稳健的经营理念、科学的投研体系、严密的风控机制和资深的管理团队，立足市场化、专业化、规范化和国际化，坚持“稳健投资、价值投资、长期投资”，致力于为广大投资者提供一流的投资管理服务。

4.1.2 基金经理（或基金经理小组）及基金经理助理简介（转型后）

姓名	职务	任本基金的基金经理（助理）期限		证券从业年限	说明
		任职日期	离任日期		
李娜	本基金的基金经理	2018 年 6 月 1 日	-	10	曾在中国工商银行总行担任交易员。2016 年加入工银瑞信，现任固定收益部基金经理。2017 年 1 月 24 日至 2018 年 3 月 20 日，担任工银瑞信恒丰纯债债券型证券投资基金基金经理；2017 年 1 月 24 日至 2018 年 5 月 3 日，担任工银

				<p>瑞信恒泰纯债债券型证券投资基金基金经理；2017 年 4 月 14 日至今，担任工银瑞信瑞丰纯债半年定期开放债券型证券投资基金（自 2018 年 6 月 1 日起，变更为工银瑞信瑞丰定期开放纯债债券型发起式证券投资基金）基金经理；2017 年 5 月 27 日至今，担任工银瑞信纯债定期开放债券型证券投资基金基金经理；2017 年 5 月 27 日至今，担任工银瑞信目标收益一年定期开放债券型投资基金基金经理；2017 年 6 月 8 日至今，担任工银瑞信瑞利两年封闭式债券型证券投资基金基金经理；2017 年 6 月 27 日至今，担任工银瑞信丰实三年定期开放债券型证券投资基金基金经理，2018 年 6 月 7 日至今，担任工银瑞信瑞景定期开放债券型发起式证券投资基金基金经理；2018 年 6 月 11 日至今，担任工银瑞信瑞祥定期开放债券型发起式证券投资基金基金经理；2018 年 11 月 7 日至今，担任工银瑞信瑞福纯债债券型证券投资基金基金经理。</p>
--	--	--	--	---

注：1、任职日期为基金合同生效日或本基金管理人对外披露的任职日期；离职日期为本基金管理人对外披露的离职日期。

2、证券从业的含义遵从行业协会《证券从业人员资格管理办法》的相关规定。

4.1.2 基金经理（或基金经理小组）及基金经理助理简介（转型前）

姓名	职务	任本基金的基金经理（助理）期限		证券从业年限	说明
		任职日期	离任日期		
李娜	本基金的基金经理	2017 年 4 月 14 日	-	10	曾在中国工商银行总行担任交易员。2016 年加入工银瑞信，现任固定收益部基金经理。2017 年 1 月 24 日至

					<p>2018年3月20日，担任工银瑞信恒丰纯债债券型证券投资基金基金经理；</p> <p>2017年1月24日至</p> <p>2018年5月3日，担任工银瑞信恒泰纯债债券型证券投资基金基金经理；2017年4月14日至今，担任工银瑞信瑞丰纯债半年定期开放债券型证券投资基金（自2018年6月1日起，变更为工银瑞信瑞丰定期开放纯债债券型发起式证券投资基金）基金经理；2017年5月27日至今，担任工银瑞信纯债定期开放债券型证券投资基金基金经理；2017年5月27日至今，担任工银瑞信目标收益一年定期开放债券型投资基金基金经理；</p> <p>2017年6月8日至今，担任工银瑞信瑞利两年封闭式债券型证券投资基金基金经理；</p> <p>2017年6月27日至今，担任工银瑞信丰实三年定期开放债券型证券投资基金基金经理，2018年6月7日至今，担任工银瑞信瑞景定期开放债券型发起式证券投资基金基金经理；2018年6月11日至今，担任工银瑞信瑞祥定期开放债券型发起式证券投资基金基金经理；</p> <p>2018年11月7日至今，担任工银瑞信瑞福纯债债券型证券投资基金基金经理。</p>
陆欣	固定收益部副总监，本基金的基金经理	2016年4月22日	2018年4月9日	12	<p>先后在中国银行担任债券交易员，在光大保德信基金管理公司担任固定收益副总监兼基金经理。2014年加入工银瑞信，现任固定收益部副总监。2014年6月18日至2017年12月22日，担任工银纯债债券型基金基金经理；2015年4月17日至</p>

				<p>2018 年 2 月 27 日，担任工银瑞信纯债定期开放债券型基金基金经理；2015 年 11 月 13 日至 2018 年 2 月 27 日，担任工银目标收益一年定期开放债券型基金基金经理；2015 年 12 月 2 日至 2018 年 2 月 23 日，担任工银中高等级信用债债券型基金基金经理；2016 年 4 月 22 日至 2018 年 4 月 9 日，担任工银瑞信瑞丰纯债半年定期开放债券型证券投资基金基金经理；2016 年 5 月 5 日至 2018 年 2 月 23 日，担任工银瑞信泰享三年理财债券型证券投资基金基金经理；2016 年 5 月 31 日至 2018 年 2 月 23 日，担任工银瑞信恒享纯债债券型证券投资基金基金经理；2016 年 8 月 25 日至 2018 年 2 月 23 日，担任工银瑞信瑞享纯债债券型证券投资基金基金经理；2016 年 12 月 16 日至 2017 年 12 月 22 日，担任工银瑞信国债纯债债券型证券投资基金基金经理。</p>
--	--	--	--	--

注：1、任职日期为基金合同生效日或本基金管理人对外披露的任职日期；离职日期为本基金管理人对外披露的离职日期。

2、证券从业的含义遵从行业协会《证券从业人员资格管理办法》的相关规定。

4.2 管理人对报告期内本基金运作合规守信情况的说明

本报告期内，本基金管理人严格按照《证券投资基金法》等有关法律法规及基金合同、招募说明书等有关基金法律文件的规定，依照诚实信用、勤勉尽责的原则管理和运用基金资产，在控制风险的基础上，为基金份额持有人谋求最大利益，无损害基金持有人利益的行为。

4.3 管理人对报告期内公平交易情况的专项说明

4.3.1 公平交易制度和控制方法

本基金管理人根据《证券投资基金管理公司公平交易制度指导意见》等法律法规和公司内部规章，拟定了《公平交易管理办法》，对公司管理的各类投资组合的公平对待做了明确具体的规定，办法涵盖了公平交易的原则、适用范围、部门职责、具体程序和违规问责等。

在研究和投资决策环节，研究人员根据不同投资组合的投资目标、投资风格、投资范围和关联交易限制等建立投资备选池，投资人员在此基础上根据投资授权构建具体的投资组合，并确保公平对待其管理的不同投资组合。

在交易执行环节，交易人员根据公司内部权限管理规定获得权限，并遵循价格优先、时间优先、综合平衡、比例实施等执行原则，保证交易在不同投资组合间的利益公平。

同时本基金管理人在投资交易系统中设置“公平交易模块”，对于满足条件的指令，系统自动通过公平交易模块执行。

在监控和检查环节，风险管理人员对交易价格公允性等进行监控和分析，监察稽核人员定期对公平交易执行情况进行稽核。发现异常情况的，要求投资人员进行解释说明并核查其真实性、合理性。

本基金管理人通过上述措施全面落实公平交易要求，并持续地完善公平交易制度，确保公平对待各类投资人，保护投资人的利益。

4.3.2 公平交易制度的执行情况

本报告期，按照时间优先、价格优先的原则，本基金管理人对满足限价条件且对同一证券有相同交易需求的基金等投资组合，均采用了系统中的公平交易模块进行操作，实现了公平交易；未出现清算不到位的情况，且本基金及本基金与本基金管理人管理的其他投资组合之间未发生法律法规禁止的反向交易及交叉交易。

本基金管理人于每季度和年度对公司管理的不同投资组合进行了同向交易价差分析，采用了日内、3日内、5日内的时间窗口，假设不同组合间价差为零，进行了T分布检验。对于没有通过检验的交易，公司根据交易价格、交易频率、交易数量、交易时间进行了具体分析。经分析，本报告期未出现本基金管理人管理的不同投资组合间有同向交易价差异常的情况。

4.3.3 异常交易行为的专项说明

本基金本报告期内未出现异常交易的情况。本报告期内，本公司所有投资组合参与的交易所

公开竞价同日反向交易成交较少的单边交易量超过该证券当日成交量的 5% 的情况有 5 次。投资组合经理因投资组合的投资策略而发生同日反向交易，未导致不公平交易和利益输送。

4.4 管理人对报告期内基金的投资策略和业绩表现的说明

4.4.1 报告期内基金投资策略和运作分析

海外方面，2018 年发达国家经济整体放缓，货币政策进一步正常化。美国方面，前三季度受税改及财政支出带动，私人消费强劲、企业投资稳健，劳动力市场持续改善，四季度以来加息对经济的抑制开始显现，美联储全年加息四次共 100bp，欧洲方面，年初受欧元大幅升值、全球经济走弱影响，外需首先回落，随后向内需传导，三季度经济有加速下滑之势。美元指数整体震荡上行，人民币汇率持续承压，8 月份以来外汇占款转为净流出。国内方面，经济呈现逐步放缓态势，受地方债务整顿影响，基建投资明显下滑、直至四季度才企稳，地产投资小幅回落但维持高位，而三季度末以来工业生产、消费、出口均明显走弱，经济下行压力加剧。流动性方面，央行货币政策从稳健中性转向实质宽松，带动下半年资金利率中枢整体下移、波动性也明显减小。市场方面，受流动性宽松、经济放缓叠加中美贸易摩擦引发阶段性避险情绪带动，债券走出较好行情，收益率整体震荡下行，10 年期国债收益率下行近 61bp、10 年期国开收益率下行约 113bp，信用债中高等级利差整体压缩、全年下行 30-60bp，低等级利差明显抬升、全年走扩 60-110bp。

瑞丰定开纯债发起式基金本报告期内以票息策略为主，在封闭期内保持中等久期。

4.4.2 报告期内基金的业绩表现

报告期内，本基金转型前净值增长率为 8.32%，业绩比较基准收益率为 3.24%；转型后净值增长率为 4.88%，业绩比较基准收益率为 4.83%。

4.5 管理人对宏观经济、证券市场及行业走势的简要展望

展望 2019 年，全球经济增速将有所放缓，美国经济在货币政策收缩周期及减税效应逐步消退后将面临较大的下行压力，而欧元区经济在 2018 年已经进入缓慢下行通道，2019 年很难有较大的经济增长点，而新兴经济体在 2019 年也将面临较大的挑战。国内方面，预计短期经济仍将惯性下行，通胀压力已经明显缓解。对于投资：1) 基建方面，11 月基建相关财政支出仍在发力，预计基建投资延续回升态势，但在地方债务整顿维持高压的环境下难以大幅反弹；2) 地产方面，考虑到地方债务整顿维持高压、住建部发文规范各地申报明年棚改计划，棚改将面临一定资金约

束、带动三四线销售继续放缓，预计地产销售仍趋于回落，高周转模式难以持续，将从资金端对施工投资造成更明显的制约，叠加土地购置费的贡献进一步减弱，地产投资下行态势较为明确，不确定性在于房企融资政策调整的可能性，需密切跟踪；3）制造业投资继续上升，统计局称高新技术和装备制造业是重要拉动力量，但本轮利润改善对制造业投资的带动趋于结束、出口对部分中下游行业投资的支撑减弱、限产松动后供给受限行业的环保投资冲动也将有所减弱，但目前政策的主基调仍然是做大做强制造业，因此在政策层面对制造业投资将形成一定的支撑。消费方面，居民收入增速趋于放缓，叠加前期加杠杆透支短期购买力、对消费尤其耐用品消费造成挤出，居民消费仍面临压力，政府消费则继续受债务整顿约束。出口方面，全球经济延续放缓态势，叠加贸易摩擦的不确定性，后续出口仍面临一定下行压力。风险层面，从中央经济工作会议的定调来看，稳增长政策被大方向上的坚持束缚手脚、强刺激不现实，不过政策转向已经半年，经济的正向反馈也在逐步累积，经济大幅下行的风险在降低，四季度以来市场对 2019 年宏观经济明显变得更加悲观，这种线性外推可能存在偏差，后续要密切跟踪和评估政策弹性调整后的落地情况，尤其是地方层面的地产调控变化以及年初专项债发行情况。

4.6 管理人对报告期内基金估值程序等事项的说明

1、参与估值流程各方及人员（或小组）的职责分工、专业胜任能力和相关工作经历

（1）职责分工

估值小组成员为 4 人，分别来自公司运作部、固定收益部（或研究部）、风险管理部、法律合规部，组长由运作部负责人担任。

各部门负责人推荐各部门成员，如需更换，由相应部门负责人提出。小组成员需经运作部分管副总批准同意。

（2）专业胜任能力及相关工作经历

小组由具有多年从事估值运作、证券行业研究、风险管理及熟悉业内法律法规的专家型人员组成。

2、投资经理参与或决定估值的程度

投资经理可参与讨论估值原则和方法，但不得参与最终估值决策。

3、参与估值流程各方之间存在的任何重大利益冲突

参与估值流程各方之间不存在任何重大利益冲突。

4、已签约的与估值相关的任何定价服务的性质与程度

尚无已签约的任何定价服务。本基金所采用的估值流程及估值结果均已经过会计师事务所鉴

证，并经托管银行复核确认。

4.7 管理人对报告期内基金利润分配情况的说明

本报告期内，本基金未实施利润分配，符合相关法规及基金合同的规定。

4.8 报告期内管理人对本基金持有人数或基金资产净值预警情形的说明

本基金在报告期内没有触及 2014 年 8 月 8 日生效的《公开募集证券投资基金运作管理办法》第四十一条规定的条件。

§5 托管人报告

5.1 报告期内本基金托管人遵规守信情况声明

本报告期内，中国光大银行股份有限公司在本基金托管过程中，严格遵守了《证券投资基金法》、《证券投资基金运作管理办法》、《证券投资基金信息披露管理办法》及其他法律法规、基金合同、托管协议等的规定，依法安全保管了基金的全部资产，对本基金的投资运作进行了全面的会计核算和应有的监督，对发现的问题及时提出了意见和建议。同时，按规定如实、独立地向监管机构提交了本基金运作情况报告，没有发生任何损害基金份额持有人利益的行为，诚实守信、勤勉尽责地履行了作为基金托管人所应尽的义务。

5.2 托管人对报告期内本基金投资运作遵规守信、净值计算、利润分配等情况的说明

本报告期内，中国光大银行股份有限公司依据《证券投资基金法》、《证券投资基金运作管理办法》、《证券投资基金信息披露管理办法》及其他法律法规、基金合同、托管协议等的规定，对基金管理人的投资运作、信息披露等行为进行了复核、监督，未发现基金管理人在投资运作、基金资产净值的计算、基金份额申购赎回价格的计算、基金费用开支等方面存在损害基金份额持有人利益的行为。该基金在运作中遵守了有关法律法规的要求，各重要方面由投资管理人依据基金合同及实际运作情况进行处理。

5.3 托管人对本年度报告中财务信息等内容的真实、准确和完整发表意见

中国光大银行股份有限公司依法对基金管理人编制的《工银瑞信瑞丰定期开放纯债债券型发起式证券投资基金 2018 年年度报告》进行了复核，认为报告中相关财务指标、净值表现、财务会计报告（注：财务会计报告中的“金融工具风险及管理”部分未在托管人复核范围内）、投资组合报告等内容真实、准确。

§6 审计报告（转型后）

6.1 审计报告基本信息

财务报表是否经过审计	是
审计意见类型	标准无保留意见
审计报告编号	普华永道中天审字(2019)第 25313 号

6.2 审计报告的基本内容

审计报告标题	审计报告
审计报告收件人	工银瑞信瑞丰定期开放纯债债券型发起式证券投资基金全体基金份额持有人
审计意见	<p>(一)我们审计的内容</p> <p>我们审计了工银瑞信瑞丰定期开放纯债债券型发起式证券投资基金(原工银瑞信瑞丰纯债半年定期开放债券型证券投资基金,以下简称“工银瑞丰定开纯债债券发起式基金”)的财务报表,包括2018年12月31日的资产负债表,2018年6月1日(基金合同生效日)至2018年12月31日止期间的利润表和所有者权益(基金净值)变动表以及财务报表附注。</p> <p>(二)我们的意见</p> <p>我们认为,后附的财务报表在所有重大方面按照企业会计准则和在财务报表附注中所列示的中国证券监督管理委员会(以下简称“中国证监会”)、中国证券投资基金业协会(以下简称“中国基金业协会”)发布的有关规定及允许的基金行业实务操作编制,公允反映了工银瑞丰定开纯债债券发起式基金2018年12月31日的财务状况以及2018年6月1日(基金合同生效日)至2018年12月31日止期间的经营成果和基金净值变动情况。</p>
形成审计意见的基础	<p>我们按照中国注册会计师审计准则的规定执行了审计工作。审计报告的“注册会计师对财务报表审计的责任”部分进一步阐述了我们在这些准则下的责任。我们相信,我们获取的审计证据是充分、适当的,为发表审计意见提供了基础。</p> <p>按照中国注册会计师职业道德守则,我们独立于工银瑞丰定开纯债债券发起式基金,并履行了职业道德方面的其他责任。</p>
强调事项	-
其他事项	-
其他信息	-
管理层和治理层对财务报表的责任	工银瑞丰定开纯债债券发起式基金的基金管理人工银瑞信基金管理有限公司(以下简称“基金管理人”)管理层负责按照企业会计准则和中国证监会、中国基金业协会发布的有关规定及允许的基

	<p>金行业实务操作编制财务报表，使其实现公允反映，并设计、执行和维护必要的内部控制，以使财务报表不存在由于舞弊或错误导致的重大错报。</p> <p>在编制财务报表时，基金管理人管理层负责评估工银瑞丰定开纯债债券发起式基金的持续经营能力，披露与持续经营相关的事项(如适用)，并运用持续经营假设，除非基金管理人管理层计划清算工银瑞丰定开纯债债券发起式基金、终止运营或别无其他现实的选择。</p> <p>基金管理人治理层负责监督工银瑞丰定开纯债债券发起式基金的财务报告过程。</p>
注册会计师对财务报表审计的责任	<p>我们的目标是对财务报表整体是否不存在由于舞弊或错误导致的重大错报获取合理保证，并出具包含审计意见的审计报告。合理保证是高水平的保证，但并不能保证按照审计准则执行的审计在某一重大错报存在时总能发现。错报可能由于舞弊或错误导致，如果合理预期错报单独或汇总起来可能影响财务报表使用者依据财务报表作出的经济决策，则通常认为错报是重大的。</p> <p>在按照审计准则执行审计工作的过程中，我们运用职业判断，并保持职业怀疑。同时，我们也执行以下工作：</p> <p>(一) 识别和评估由于舞弊或错误导致的财务报表重大错报风险；设计和实施审计程序以应对这些风险，并获取充分、适当的审计证据，作为发表审计意见的基础。由于舞弊可能涉及串通、伪造、故意遗漏、虚假陈述或凌驾于内部控制之上，未能发现由于舞弊导致的重大错报的风险高于未能发现由于错误导致的重大错报的风险。</p> <p>(二) 了解与审计相关的内部控制，以设计恰当的审计程序，但目的并非对内部控制的有效性发表意见。</p> <p>(三) 评价基金管理人管理层选用会计政策的恰当性和作出会计估计及相关披露的合理性。</p> <p>(四) 对基金管理人管理层使用持续经营假设的恰当性得出结论。同时，根据获取的审计证据，就可能导致对工银瑞丰定开纯债债</p>

	<p>券发起式基金持续经营能力产生重大疑虑的事项或情况是否存在重大不确定性得出结论。如果我们得出结论认为存在重大不确定性，审计准则要求我们在审计报告中提请报表使用者注意财务报表中的相关披露；如果披露不充分，我们应当发表非无保留意见。我们的结论基于截至审计报告日可获得的信息。然而，未来的事项或情况可能导致工银瑞丰定开纯债债券发起式基金不能持续经营。</p> <p>(五) 评价财务报表的总体列报、结构和内容(包括披露)，并评价财务报表是否公允反映相关交易和事项。</p> <p>我们与基金管理人治理层就计划的审计范围、时间安排和重大审计发现等事项进行沟通，包括沟通我们在审计中识别出的值得关注的内部控制缺陷。</p>
会计师事务所的名称	普华永道中天会计师事务所（特殊普通合伙）
注册会计师的姓名	单峰 朱宏宇
会计师事务所的地址	中国上海市黄浦区湖滨路 202 号领展企业广场二座普华永道中心 11 楼
审计报告日期	2019 年 3 月 25 日

§6 审计报告（转型前）

6.1 审计报告基本信息

财务报表是否经过审计	是
审计意见类型	标准无保留意见
审计报告编号	普华永道中天审字(2019)第 25314 号

6.2 审计报告的基本内容

审计报告标题	审计报告
审计报告收件人	工银瑞信瑞丰纯债半年定期开放债券型证券投资基金全体基金份额持有人
审计意见	<p>(一)我们审计的内容</p> <p>我们审计了工银瑞信瑞丰纯债半年定期开放债券型证券投资基金(以下简称“工银瑞丰纯债半年定开债券基金”)的财务报表,包括 2018 年 5 月 31 日(基金转型日前一日)的资产负债表,2018 年 1 月 1 日至 2018 年 5 月 31 日(基金转型日前一日)止期间的利润表和所有者权益(基金净值)变动表以及财务报表附注。</p> <p>(二)我们的意见</p> <p>我们认为,后附的财务报表在所有重大方面按照企业会计准则和在财务报表附注中所列示的中国证券监督管理委员会(以下简称“中国证监会”)、中国证券投资基金业协会(以下简称“中国基金业协会”)发布的有关规定及允许的基金行业实务操作编制,公允反映了工银瑞丰纯债半年定开债券基金 2018 年 5 月 31 日(基金转型日前一日)的财务状况以及 2018 年 1 月 1 日至 2018 年 5 月 31 日(基金转型日前一日)止期间的经营成果和基金净值变动情况。</p>
形成审计意见的基础	<p>我们按照中国注册会计师审计准则的规定执行了审计工作。审计报告的“注册会计师对财务报表审计的责任”部分进一步阐述了我们在这些准则下的责任。我们相信,我们获取的审计证据是充分、适当的,为发表审计意见提供了基础。</p> <p>按照中国注册会计师职业道德守则,我们独立于工银瑞丰纯债半年定开债券基金,并履行了职业道德方面的其他责任。</p>
强调事项	-
其他事项	-
其他信息	-
管理层和治理层对财务报表的责任	工银瑞丰纯债半年定开债券基金的基金管理人工银瑞信基金管理有限公司(以下简称“基金管理人”)管理层负责按照企业会计准则和中国证监会、中国基金业协会发布的有关规定及允许的基金

	<p>行业实务操作编制财务报表，使其实现公允反映，并设计、执行和维护必要的内部控制，以使财务报表不存在由于舞弊或错误导致的重大错报。</p> <p>在编制财务报表时，基金管理人管理层负责评估工银瑞丰纯债半年定开债券基金的持续经营能力，披露与持续经营相关的事项(如适用)，并运用持续经营假设，除非基金管理人管理层计划清算工银瑞丰纯债半年定开债券基金、终止运营或别无其他现实的选择。</p> <p>基金管理人治理层负责监督工银瑞丰纯债半年定开债券基金的财务报告过程。</p>
<p>注册会计师对财务报表审计的责任</p>	<p>我们的目标是对财务报表整体是否不存在由于舞弊或错误导致的重大错报获取合理保证，并出具包含审计意见的审计报告。合理保证是高水平的保证，但并不能保证按照审计准则执行的审计在某一重大错报存在时总能发现。错报可能由于舞弊或错误导致，如果合理预期错报单独或汇总起来可能影响财务报表使用者依据财务报表作出的经济决策，则通常认为错报是重大的。</p> <p>在按照审计准则执行审计工作的过程中，我们运用职业判断，并保持职业怀疑。同时，我们也执行以下工作：</p> <p>(一) 识别和评估由于舞弊或错误导致的财务报表重大错报风险；设计和实施审计程序以应对这些风险，并获取充分、适当的审计证据，作为发表审计意见的基础。由于舞弊可能涉及串通、伪造、故意遗漏、虚假陈述或凌驾于内部控制之上，未能发现由于舞弊导致的重大错报的风险高于未能发现由于错误导致的重大错报的风险。</p> <p>(二) 了解与审计相关的内部控制，以设计恰当的审计程序，但目的并非对内部控制的有效性发表意见。</p> <p>(三) 评价基金管理人管理层选用会计政策的恰当性和作出会计估计及相关披露的合理性。</p> <p>(四) 对基金管理人管理层使用持续经营假设的恰当性得出结论。同时，根据获取的审计证据，就可能导致对工银瑞丰纯债半年定</p>

	<p>开债券基金持续经营能力产生重大疑虑的事项或情况是否存在重大不确定性得出结论。如果我们得出结论认为存在重大不确定性，审计准则要求我们在审计报告中提请报表使用者注意财务报表中的相关披露；如果披露不充分，我们应当发表非无保留意见。我们的结论基于截至审计报告日可获得的信息。然而，未来的事项或情况可能导致工银瑞丰纯债半年定开债券基金不能持续经营。</p> <p>(五) 评价财务报表的总体列报、结构和内容(包括披露)，并评价财务报表是否公允反映相关交易和事项。</p> <p>我们与基金管理人治理层就计划的审计范围、时间安排和重大审计发现等事项进行沟通，包括沟通我们在审计中识别出的值得关注的内部控制缺陷。</p>
会计师事务所的名称	普华永道中天会计师事务所（特殊普通合伙）
注册会计师的姓名	单峰 朱宏宇
会计师事务所的地址	中国上海市黄浦区湖滨路 202 号领展企业广场二座普华永道中心 11 楼
审计报告日期	2019 年 3 月 25 日

§7 年度财务报表（转型后）

7.1 资产负债表（转型后）

会计主体：工银瑞信瑞丰定期开放纯债债券型发起式证券投资基金

报告截止日：2018 年 12 月 31 日

单位：人民币元

资 产	本期末 2018 年 12 月 31 日
资 产：	
银行存款	34,860,747.92
结算备付金	25,054,715.21
存出保证金	3,834.90
交易性金融资产	6,571,110,200.00
其中：股票投资	-
基金投资	-
债券投资	6,336,098,200.00
资产支持证券投资	235,012,000.00
贵金属投资	-
衍生金融资产	-
买入返售金融资产	200,017,500.03
应收证券清算款	-
应收利息	108,563,287.94
应收股利	-
应收申购款	-
递延所得税资产	-
其他资产	-
资产总计	6,939,610,286.00
负债和所有者权益	本期末 2018 年 12 月 31 日
负 债：	
短期借款	-
交易性金融负债	-
衍生金融负债	-
卖出回购金融资产款	2,202,057,916.91
应付证券清算款	238,436.19
应付赎回款	-
应付管理人报酬	1,203,856.22
应付托管费	401,285.42
应付销售服务费	-
应付交易费用	57,246.00
应交税费	592,212.61

应付利息	2,576,891.84
应付利润	-
递延所得税负债	-
其他负债	394,300.00
负债合计	2,207,522,145.19
所有者权益：	
实收基金	4,140,394,761.85
未分配利润	591,693,378.96
所有者权益合计	4,732,088,140.81
负债和所有者权益总计	6,939,610,286.00

注：1、本基金转型后基金合同生效日为 2018 年 6 月 1 日。

2、报告截止日 2018 年 12 月 31 日，基金份额净值为人民币 1.1429 元，基金份额总额为 4,140,394,761.85 份。

3、本财务报表的实际编制期间为 2018 年 6 月 1 日至 2018 年 12 月 31 日。

7.2 利润表

会计主体：工银瑞信瑞丰定期开放纯债债券型发起式证券投资基金

本报告期：2018 年 6 月 1 日(基金合同生效日)至 2018 年 12 月 31 日

单位：人民币元

项 目	本期 2018 年 6 月 1 日(基金合同生效日)至 2018 年 12 月 31 日
一、收入	263,823,569.38
1. 利息收入	165,087,321.61
其中：存款利息收入	206,185.01
债券利息收入	157,609,485.86
资产支持证券利息收入	7,080,381.98
买入返售金融资产收入	191,268.76
其他利息收入	-
2. 投资收益（损失以“-”填列）	13,236,163.83
其中：股票投资收益	-
基金投资收益	-
债券投资收益	13,335,610.20
资产支持证券投资收益	-99,446.37
贵金属投资收益	-
衍生工具收益	-
股利收益	-
3. 公允价值变动收益（损失以“-”号填列）	85,500,083.94
4. 汇兑收益（损失以“-”号填列）	-

5. 其他收入（损失以“-”号填列）	-
减：二、费用	43,517,401.22
1. 管理人报酬	8,157,965.71
2. 托管费	2,719,321.91
3. 销售服务费	-
4. 交易费用	49,608.50
5. 利息支出	31,779,204.75
其中：卖出回购金融资产支出	31,779,204.75
6. 税金及附加	542,773.93
7. 其他费用	268,526.42
三、利润总额（亏损总额以“-”号填列）	220,306,168.16
减：所得税费用	-
四、净利润（净亏损以“-”号填列）	220,306,168.16

注：本基金转型后基金合同生效日为 2018 年 6 月 1 日。

7.3 所有者权益（基金净值）变动表

会计主体：工银瑞信瑞丰定期开放纯债债券型发起式证券投资基金

本报告期：2018 年 6 月 1 日（基金合同生效日）至 2018 年 12 月 31 日

单位：人民币元

项目	本期 2018 年 6 月 1 日（基金合同生效日）至 2018 年 12 月 31 日		
	实收基金	未分配利润	所有者权益合计
一、期初所有者权益（基金净值）	4,140,516,066.92	371,404,203.64	4,511,920,270.56
二、本期经营活动产生的基金净值变动数（本期利润）	-	220,306,168.16	220,306,168.16
三、本期基金份额交易产生的基金净值变动数（净值减少以“-”号填列）	-121,305.07	-16,992.84	-138,297.91
其中：1. 基金申购款	-	-	-
2. 基金赎回款（以“-”号填列）	-121,305.07	-16,992.84	-138,297.91
四、本期向基金份额持有人分配利润产生的基金净值变动（净值减少以“-”号填列）	-	-	-
五、期末所有者权益（基金净值）	4,140,394,761.85	591,693,378.96	4,732,088,140.81

注：本基金转型后基金合同生效日为 2018 年 6 月 1 日。

报表附注为财务报表的组成部分。

本报告 7.1 至 7.4 财务报表由下列负责人签署：

<u> 郭特华 </u>	<u> 赵紫英 </u>	<u> 关亚君 </u>
基金管理人负责人	主管会计工作负责人	会计机构负责人

7.4 报表附注

7.4.1 基金基本情况

工银瑞信瑞丰定期开放纯债债券型发起式证券投资基金(以下简称“本基金”) 是由原工银瑞信瑞丰纯债半年定期开放债券型证券投资基金转型而来。根据基金管理人工银瑞信基金管理有限公司于 2018 年 5 月 4 日发布的《工银瑞信基金管理有限公司关于工银瑞信瑞丰纯债半年定期开放债券型证券投资基金基金份额持有人大会表决结果暨决议生效的公告》，原工银瑞信瑞丰纯债半年定期开放债券型证券投资基金于自 2018 年 4 月 3 日起至 2018 年 5 月 2 日期间以通讯方式召开了基金份额持有人大会。依据此次基金份额持有人大会决议，本基金《工银瑞信瑞丰定期开放纯债债券型发起式证券投资基金基金合同》自 2018 年 6 月 1 日起生效。

根据《中华人民共和国证券投资基金法》和《工银瑞信瑞丰定期开放纯债债券型发起式证券投资基金基金合同》的有关规定，本基金的投资范围包括国债、央行票据、金融债、地方政府债、企业债、公司债、短期融资券、超短期融资券、中期票据、次级债、政府支持机构债券、证券公司短期公司债券、可转换债券（含可分离交易可转债的纯债部分）、可交换债券、资产支持证券、银行存款、同业存单、债券回购等固定收益类金融工具以及国债期货，以及法律法规或中国证监会允许基金投资的其他金融工具。本基金不投资于股票、权证等权益类资产，但可持有因可转换债券转股所形成的股票或可分离交易可转债分离交易的权证等资产。因上述原因持有的股票和权证等资产，在其可上市交易后不超过 10 个交易日的时间内卖出。本基金投资组合资产配置比例：债券资产占基金资产的比例不低于 80%，但在每次开放期前 15 天、开放期及开放期结束后 15 天的期间内，基金投资不受上述比例限制；开放期内，每个交易日日终在扣除国债期货合约需缴纳的交易保证金后，本基金所持有现金及到期日在一年以内的政府债券的比例合计不低于基金资产净值的 5%；在非开放期，本基金不受该比例的限制，但每个交易日日终在扣除国债期货合约需缴纳的交易保证金后，应当保持不低于交易保证金一倍的现金；其中，现金类资产不包括结算备付金、存出保证金、应收申购款等。法律法规或监管机构以后允许基金投资的其他品种，基金管理人在履行适当程序后，可以将其纳入投资范围，其投资比例遵循届时有效法律法规或相关规定。本基金的业绩比较基准为中债综合财富（总值）指数收益率。

本基金为发起式基金，发起资金认购部分为 9,175,078.00 份基金份额，发起资金认购方承

诺使用发起资金认购的基金份额持有期限不少于 3 年。

7.4.2 会计报表的编制基础

本基金的财务报表按照财政部于 2006 年 2 月 15 日及以后期间颁布的《企业会计准则—基本准则》、各项具体会计准则及相关规定(以下合称“企业会计准则”)、中国证监会颁布的《证券投资基金信息披露 XBRL 模板第 3 号<年度报告和半年度报告>》、中国证券投资基金业协会(以下简称“中国基金业协会”)颁布的《证券投资基金会计核算业务指引》、《工银瑞信瑞丰定期开放纯债债券型发起式证券投资基金基金合同》和在财务报表附注 7.4.4 所列示的中国证监会、中国基金业协会发布的有关规定及允许的基金行业实务操作编制。

本财务报表以持续经营为基础编制。

7.4.3 遵循企业会计准则及其他有关规定的声明

本基金 2018 年 6 月 1 日(基金合同生效日)至 2018 年 12 月 31 日止期间的财务报表符合企业会计准则的要求,真实、完整地反映了本基金 2018 年 12 月 31 日的财务状况以及 2018 年 6 月 1 日(基金合同生效日)至 2018 年 12 月 31 日止期间的经营成果和基金净值变动情况等有关信息。

7.4.4 重要会计政策和会计估计

本基金财务报表所载财务信息根据下列依照企业会计准则、《证券投资基金会计核算业务指引》和其他相关规定所厘定的主要会计政策和会计估计编制。

7.4.4.1 会计年度

本基金会计年度为公历 1 月 1 日起至 12 月 31 日止。本期财务报表的实际编制期间为 2018 年 6 月 1 日(基金合同生效日)至 2018 年 12 月 31 日。

7.4.4.2 记账本位币

本基金的记账本位币为人民币。

7.4.4.3 金融资产和金融负债的分类

(1) 金融资产的分类

金融资产于初始确认时分类为:以公允价值计量且其变动计入当期损益的金融资产、应收款项、可供出售金融资产及持有至到期投资。金融资产的分类取决于本基金对金融资产的持有意图和持有能力。本基金现无金融资产分类为可供出售金融资产及持有至到期投资。

本基金目前以交易目的持有的债券投资和资产支持证券投资分类为以公允价值计量且其变

动计入当期损益的金融资产。以公允价值计量且其变动计入当期损益的金融资产在资产负债表中以交易性金融资产列示。

本基金持有的其他金融资产分类为应收款项，包括银行存款、买入返售金融资产和其他各类应收款项等。应收款项是指在活跃市场中没有报价、回收金额固定或可确定的非衍生金融资产。

(2) 金融负债的分类

金融负债于初始确认时分类为：以公允价值计量且其变动计入当期损益的金融负债及其他金融负债。本基金目前暂无金融负债分类为以公允价值计量且其变动计入当期损益的金融负债。本基金持有的其他金融负债包括卖出回购金融资产款和其他各类应付款项等。

7.4.4.4 金融资产和金融负债的初始确认、后续计量和终止确认

金融资产或金融负债于本基金成为金融工具合同的一方时，按公允价值在资产负债表内确认。以公允价值计量且其变动计入当期损益的金融资产，取得时发生的相关交易费用计入当期损益；对于支付的价款中包含的债券或资产支持证券起息日或上次除息日至购买日止的利息，单独确认为应收项目。应收款项和其他金融负债的相关交易费用计入初始确认金额。

对于以公允价值计量且其变动计入当期损益的金融资产，按照公允价值进行后续计量；对于应收款项和其他金融负债采用实际利率法，以摊余成本进行后续计量。

金融资产满足下列条件之一的，予以终止确认：(1)收取该金融资产现金流量的合同权利终止；(2)该金融资产已转移，且本基金将金融资产所有权上几乎所有的风险和报酬转移给转入方；或者(3)该金融资产已转移，虽然本基金既没有转移也没有保留金融资产所有权上几乎所有的风险和报酬，但是放弃了对该金融资产控制。

金融资产终止确认时，其账面价值与收到的对价的差额，计入当期损益。

当金融负债的现时义务全部或部分已经解除时，终止确认该金融负债或义务已解除的部分。终止确认部分的账面价值与支付的对价之间的差额，计入当期损益。

7.4.4.5 金融资产和金融负债的估值原则

本基金持有的债券投资和资产支持证券投资按如下原则确定公允价值并进行估值：

(1)存在活跃市场的金融工具按其估值日的市场交易价格确定公允价值；估值日无交易且最近交易日后未发生影响公允价值计量的重大事件的，按最近交易日的市场交易价格确定公允价值。有充足证据表明估值日或最近交易日的市场交易价格不能真实反映公允价值的，应对市场交易价格进行调整，确定公允价值。与上述投资品种相同，但具有不同特征的，应以相同资产或负债的公允价值为基础，并在估值技术中考虑不同特征因素的影响。特征是指对资产出售或使用的限制等，如果该限制是针对资产持有者的，那么在估值技术中不应将该限制作为特征考虑。此外，基

金管理人不应考虑因大量持有相关资产或负债所产生的溢价或折价。

(2) 当金融工具不存在活跃市场，采用在当前情况下适用并且有足够可利用数据和其他信息支持的估值技术确定公允价值。采用估值技术时，优先使用可观察输入值，只有在无法取得相关资产或负债可观察输入值或取得不切实可行的情况下，才可以使用不可观察输入值。

(3) 如经济环境发生重大变化或证券发行人发生影响金融工具价格的重大事件，应对估值进行调整并确定公允价值。

7.4.4.6 金融资产和金融负债的抵销

本基金持有的资产和承担的负债基本为金融资产和金融负债。当本基金 1) 具有抵销已确认金额的法定权利且该种法定权利现在是可执行的；且 2) 交易双方准备按净额结算时，金融资产与金融负债按抵销后的净额在资产负债表中列示。

7.4.4.7 实收基金

实收基金为对外发行基金份额所募集的总金额在扣除损益平准金分摊部分后的余额。由于申购和赎回引起的实收基金变动分别于基金申购确认日及基金赎回确认日认列。

7.4.4.8 损益平准金

损益平准金包括已实现平准金和未实现平准金。已实现平准金指在申购或赎回基金份额时，申购或赎回款项中包含的按累计未分配的已实现损益占基金净值比例计算的金额。未实现平准金指在申购或赎回基金份额时，申购或赎回款项中包含的按累计未实现损益占基金净值比例计算的金额。损益平准金于基金申购确认日或基金赎回确认日认列，并于期末全额转入未分配利润/(累计亏损)。

7.4.4.9 收入/(损失)的确认和计量

债券投资在持有期间应取得的按票面利率或者发行价计算的利息扣除在适用情况下由债券发行企业代扣代缴的个人所得税及由基金管理人缴纳的增值税后的净额确认为利息收入。资产支持证券在持有期间收到的款项，根据资产支持证券的预计收益率区分属于资产支持证券投资本金部分和投资收益部分，将本金部分冲减资产支持证券投资成本，并将投资收益部分扣除在适用情况下由基金管理人缴纳的增值税后的净额确认为利息收入。

以公允价值计量且其变动计入当期损益的金融资产在持有期间的公允价值变动确认为公允价值变动损益；于处置时，其处置价格与初始确认金额之间的差额确认为投资收益，其中包括从公允价值变动损益结转的公允价值累计变动额。

应收款项在持有期间确认的利息收入按实际利率法计算，实际利率法与直线法差异较小的则按直线法计算。

7.4.4.10 费用的确认和计量

本基金的管理人报酬和托管费在费用涵盖期间按基金合同约定的费率和计算方法逐日确认。

其他金融负债在持有期间确认的利息支出按实际利率法计算，实际利率法与直线法差异较小的则按直线法计算。

7.4.4.11 基金的收益分配政策

每一基金份额享有同等分配权。本基金收益以现金形式分配，但基金份额持有人可选择现金红利或将现金红利按分红除权日的基金份额净值自动转为基金份额进行再投资。若期末未分配利润中的未实现部分为正数，包括基金经营活动产生的未实现损益以及基金份额交易产生的未实现平准金等，则期末可供分配利润的金额为期末未分配利润中的已实现部分；若期末未分配利润的未实现部分为负数，则期末可供分配利润的金额为期末未分配利润，即已实现部分相抵未实现部分后的余额。

经宣告的拟分配基金收益于分红除权日从所有者权益转出。

7.4.4.12 分部报告

本基金以内部组织结构、管理要求、内部报告制度为依据确定经营分部，以经营分部为基础确定报告分部并披露分部信息。经营分部是指本基金内同时满足下列条件的组成部分：（1）该组成部分能够在日常活动中产生收入、发生费用；（2）本基金的基金管理人能够定期评价该组成部分的经营成果，以决定向其配置资源、评价其业绩；（3）本基金能够取得该组成部分的财务状况、经营成果和现金流量等有关会计信息。如果两个或多个经营分部具有相似的经济特征，并且满足一定条件的，则合并为一个经营分部。

本基金目前以一个单一的经营分部运作，不需要披露分部信息。

7.4.4.13 其他重要的会计政策和会计估计

根据本基金的估值原则和中国证监会允许的基金行业估值实务操作，本基金确定以下类别债券投资的公允价值时采用的估值方法及其关键假设如下：

对于在证券交易所上市或挂牌转让的固定收益品种（可转换债券、资产支持证券和私募债券除外）及在银行间同业市场交易的固定收益品种，根据中国证监会公告[2017]13号《中国证监会关于证券投资基金估值业务的指导意见》及《中国证券投资基金业协会估值核算工作小组关于2015年1季度固定收益品种的估值处理标准》采用估值技术确定公允价值。本基金持有的证券交易所上市或挂牌转让的固定收益品种（可转换债券、资产支持证券和私募债券除外），按照中证指数有限公司所独立提供的估值结果确定公允价值。本基金持有的银行间同业市场固定收益品种

按照中债金融估值中心有限公司所独立提供的估值结果确定公允价值。

7.4.5 会计政策和会计估计变更以及差错更正的说明

7.4.5.1 会计政策变更的说明

本基金本报告期未发生会计政策变更。

7.4.5.2 会计估计变更的说明

本基金本报告期未发生会计估计变更。

7.4.5.3 差错更正的说明

本基金在本报告期间无须说明的会计差错更正。

7.4.6 税项

根据财政部、国家税务总局财税[2008]1号《关于企业所得税若干优惠政策的通知》、财税[2012]85号《关于实施上市公司股息红利差别化个人所得税政策有关问题的通知》、财税[2015]101号《关于上市公司股息红利差别化个人所得税政策有关问题的通知》、财税[2016]36号《关于全面推开营业税改征增值税试点的通知》、财税[2016]46号《关于进一步明确全面推开营改增试点金融业有关政策的通知》、财税[2016]70号《关于金融机构同业往来等增值税政策的补充通知》、财税[2016]140号《关于明确金融 房地产开发 教育辅助服务等增值税政策的通知》、财税[2017]2号《关于资管产品增值税政策有关问题的补充通知》、财税[2017]56号《关于资管产品增值税有关问题的通知》、财税[2017]90号《关于租入固定资产进项税额抵扣等增值税政策的通知》及其他相关财税法规和实务操作，主要税项列示如下：

(1) 资管产品运营过程中发生的增值税应税行为，以资管产品管理人为增值税纳税人。资管产品管理人运营资管产品过程中发生的增值税应税行为，暂适用简易计税方法，按照3%的征收率缴纳增值税。对资管产品在2018年1月1日前运营过程中发生的增值税应税行为，未缴纳增值税的，不再缴纳；已缴纳增值税的，已纳税额从资管产品管理人以后月份的增值税应纳税额中抵减。

对证券投资基金管理人运用基金买卖股票、债券的转让收入免征增值税，对国债、地方政府债以及金融同业往来利息收入亦免征增值税。资管产品管理人运营资管产品提供的贷款服务，以2018年1月1日起产生的利息及利息性质的收入为销售额。资管产品管理人运营资管产品转让2017年12月31日前取得的基金、非货物期货，可以选择按照实际买入价计算销售额，或者以2017年最后一个交易日的基金份额净值、非货物期货结算价格作为买入价计算销售额。

(2) 对基金从证券市场中取得的收入，包括买卖股票、债券的差价收入，股票的股息、红利

收入，债券的利息收入及其他收入，暂不征收企业所得税。

(3)对基金取得的企业债券利息收入，应由发行债券的企业在向基金支付利息时代扣代缴 20%的个人所得税。对基金从上市公司取得的股息红利所得，持股期限在 1 个月以内(含 1 个月)的，其股息红利所得全额计入应纳税所得额；持股期限在 1 个月以上至 1 年(含 1 年)的，暂减按 50%计入应纳税所得额；持股期限超过 1 年的，暂免征收个人所得税。对基金持有的上市公司限售股，解禁后取得的股息、红利收入，按照上述规定计算纳税，持股时间自解禁日起计算；解禁前取得的股息、红利收入继续暂减按 50%计入应纳税所得额。上述所得统一适用 20%的税率计征个人所得税。

(4)基金卖出股票按 0.1%的税率缴纳股票交易印花税，买入股票不征收股票交易印花税。

(5)本基金的城市维护建设税、教育费附加和地方教育费附加等税费按照实际缴纳增值税额的适用比例计算缴纳。

7.4.8 关联方关系

关联方名称	与本基金的关系
工银瑞信基金管理有限公司	基金管理人、基金注册登记机构、基金销售机构
中国光大银行股份有限公司	基金托管人、基金销售机构
中国工商银行股份有限公司	基金管理人股东
瑞士信贷银行股份有限公司	基金管理人股东
工银瑞信资产管理（国际）有限公司	基金管理人的子公司
工银瑞信投资管理有限公司	基金管理人的子公司

注：以下关联交易均在正常业务范围内按一般商业条款订立。

7.4.9 本报告期及上年度可比期间的关联方交易

7.4.9.1 通过关联方交易单元进行的交易

无。

7.4.9.2 关联方报酬

7.4.9.2.1 基金管理费

单位：人民币元

项目	本期 2018 年 6 月 1 日(基金合同生效日)至 2018 年 12 月 31 日
当期发生的基金应支付	8,157,965.71

的管理费	
其中：支付销售机构的客户维护费	3,879,550.20

注：本基金的管理费按前一日基金资产净值的 0.3% 年费率计提。管理费的计算方法如下：

$$H = E \times 0.3\% \div \text{当年天数}$$

H 为每日应计提的基金管理费

E 为前一日的基金资产净值

基金管理费每日计提，逐日累计至每月月末，按月支付，于次月前 5 个工作日内从基金财产中一次性支付给基金管理人。若遇法定节假日、公休假或不可抗力等致使无法按时支付的，支付日期顺延至最近可支付日支付。

7.4.9.2.2 基金托管费

单位：人民币元

项目	本期
	2018 年 6 月 1 日(基金合同生效日)至 2018 年 12 月 31 日
当期发生的基金应支付的托管费	2,719,321.91

注：本基金的托管费按前一日基金资产净值的 0.1% 的年费率计提。托管费的计算方法如下：

$$H = E \times 0.1\% \div \text{当年天数}$$

H 为每日应计提的基金托管费

E 为前一日的基金资产净值

基金托管费每日计提，逐日累计至每月月末，按月支付，于次月前 5 个工作日内从基金财产中一次性支取。若遇法定节假日、公休假或不可抗力等致使无法按时支付的，支付日期顺延至最近可支付日支付。

7.4.9.2.3 销售服务费

无。

7.4.9.3 与关联方进行银行间同业市场的债券(含回购)交易

单位：人民币元

银行间市场交易的各关联方名称	本期					
	2018 年 6 月 1 日(基金合同生效日)至 2018 年 12 月 31 日					
	债券交易金额		基金逆回购		基金正回购	
	基金买入	基金卖出	交易金额	利息收入	交易金额	利息支出
中国光大银	-	-	-	-	5,270,110,000.00	1,100,303.36

行股份有限 公司						
-------------	--	--	--	--	--	--

7.4.9.4 各关联方投资本基金的情况

7.4.9.4.1 报告期内基金管理人运用固有资金投资本基金的情况

份额单位：份

项目	本期 2018年6月1日(基金合同生效日)至2018年12月31日	
	基金合同生效日持有的基金份额	9,175,078.00
期初持有的基金份额	-	
期间申购/买入总份额	-	
期间因拆分变动份额	-	
减：期间赎回/卖出总份额	-	
期末持有的基金份额	9,175,078.00	
期末持有的基金份额占基金总份额比例	0.22%	

注：1、管理人运用固有资金投资本基金时所适用的费率为本基金基金合同中约定的费率。

2、期间申购/买入总份额：含红利再投、转换入份额；期间赎回/卖出总份额：含转换出份额。

7.4.9.4.2 报告期末除基金管理人之外的其他关联方投资本基金的情况

份额单位：份

关联方名称	本期末 2018年6月1日(基金合同生效日)至2018年12月31日	
	持有的 基金份额	持有的基金份额 占基金总份额的比例
中国光大银行股份有 限公司	4,129,576,030.10	99.7387%

7.4.9.5 由关联方保管的银行存款余额及当期产生的利息收入

单位：人民币元

关联方名称	本期 2018年6月1日(基金合同生效日)至2018年12月31日	
	期末余额	当期利息收入
中国光大银行股份有 限公司	34,860,747.92	108,893.60

7.4.9.6 本基金在承销期内参与关联方承销证券的情况

无。

7.4.9.7 其他关联交易事项的说明

无。

7.4.10 期末（2018 年 12 月 31 日）本基金持有的流通受限证券**7.4.10.1 因认购新发/增发证券而于期末持有的流通受限证券**

无。

7.4.10.2 期末持有的暂时停牌等流通受限股票

无。

7.4.10.3 期末债券正回购交易中作为抵押的债券**7.4.10.3.1 银行间市场债券正回购**

截至本报告期末 2018 年 12 月 31 日止，本基金从事银行间市场债券正回购交易形成的卖出回购证券款余额 1,602,057,916.91 元，是以如下债券作为质押：

金额单位：人民币元

债券代码	债券名称	回购到期日	期末估值单价	数量（张）	期末估值总额
101800729	18 京能电力 MTN001	2019 年 1 月 9 日	101.76	620,000	63,091,200.00
111815460	18 民生银行 CD460	2019 年 1 月 2 日	97.51	1,000,000	97,510,000.00
111809313	18 浦发银行 CD313	2019 年 1 月 2 日	97.53	1,000,000	97,530,000.00
101654065	16 中建材 MTN002	2019 年 1 月 2 日	100.22	250,000	25,055,000.00
101558032	15 宁沪高 MTN001	2019 年 1 月 7 日	100.85	219,000	22,086,150.00
101551058	15 浙交投 MTN002	2019 年 1 月 7 日	101.20	1,000,000	101,200,000.00
101559034	15 京热力 MTN001	2019 年 1 月 3 日	101.56	70,000	7,109,200.00
101756031	17 川高速 MTN001	2019 年 1 月 9 日	102.12	320,000	32,678,400.00
101556022	15 豫高管	2019 年	101.43	1,500,000	152,145,000.00

	MTN001	1月9日			
101758036	17 京能电力 MTN001	2019 年 1月3日	101.73	1,500,000	152,595,000.00
101751034	17 鲁高速 MTN003	2019 年 1月3日	103.37	1,500,000	155,055,000.00
101759008	17 金融街 MTN001A	2019 年 1月2日	101.76	1,900,000	193,344,000.00
101558018	15 陕延油 MTN002	2019 年 1月23日	101.15	320,000	32,368,000.00
101558018	15 陕延油 MTN002	2019 年 1月9日	101.15	1,680,000	169,932,000.00
101553028	15 川发展 MTN002	2019 年 1月4日	100.79	450,000	45,355,500.00
101560019	15 深业 MTN001	2019 年 1月2日	101.94	1,030,000	104,998,200.00
101560019	15 深业 MTN001	2019 年 1月4日	101.94	2,570,000	261,985,800.00
合计				16,929,000	1,714,038,450.00

-

7.4.10.3.2 交易所市场债券正回购

截至本报告期末 2018 年 12 月 31 日止，基金从事证券交易所债券正回购交易形成的卖出回购证券款余额 600,000,000.00 元，于 2019 年 1 月 2 日, 2019 年 1 月 4 日, 2019 年 1 月 8 日, 2019 年 1 月 11 日先后到期。该类交易要求本基金在回购期内持有的证券交易所交易的债券或在新质押式回购下转入质押库的债券，按证券交易所规定的比例折算为标准券后，不低于债券回购交易的余额。

7.4.11 有助于理解和分析会计报表需要说明的其他事项

(1) 公允价值

(a) 金融工具公允价值计量的方法

公允价值计量结果所属的层次，由对公允价值计量整体而言具有重要意义的输入值所属的最低层次决定：

第一层次：相同资产或负债在活跃市场上未经调整的报价。

第二层次：除第一层次输入值外相关资产或负债直接或间接可观察的输入值。

第三层次：相关资产或负债的不可观察输入值。

(b) 持续的以公允价值计量的金融工具

(i) 各层次金融工具公允价值

于 2018 年 12 月 31 日，本基金持有的以公允价值计量且其变动计入当期损益的金融资产中属于第二层次的余额为 6,571,110,200.00 元，无属于第一或第三层次的余额。

(ii) 公允价值所属层次间的重大变动

本基金以导致各层次之间转换事项发生的当期期初为确认各层次之间的转换时点。

对于证券交易所上市的股票和债券，若出现重大事项停牌、交易不活跃(包括涨跌停时的交易不活跃)、或属于非公开发行等情况，本基金不会于停牌日至交易恢复活跃日期间、交易不活跃期间及限售期间将相关股票和债券的公允价值列入第一层次；并根据估值调整中采用的不可观察输入值对于公允价值的影响程度，确定相关股票和债券公允价值应属第二层次还是第三层次。

(iii) 第三层次公允价值余额和本期变动金额

无。

(c) 非持续的以公允价值计量的金融工具

于 2018 年 12 月 31 日，本基金未持有非持续的以公允价值计量的金融资产。

(d) 不以公允价值计量的金融工具

不以公允价值计量的金融资产和负债主要包括应收款项和其他金融负债，其账面价值与公允价值相差很小。

(2) 除公允价值外，截至资产负债表日本基金无需要说明的其他重要事项。

§7 年度财务报表（转型前）

7.1 资产负债表（转型前）

会计主体：工银瑞信瑞丰纯债半年定期开放债券型证券投资基金

报告截止日：2018 年 5 月 31 日

单位：人民币元

资 产	本期末 2018 年 5 月 31 日	上年度末 2017 年 12 月 31 日
资 产：		
银行存款	2,739,961.57	827,936.61
结算备付金	9,354,454.58	4,082,636.62
存出保证金	30,261.85	32,439.01
交易性金融资产	-	620,322,748.20
其中：股票投资	-	-
基金投资	-	-
债券投资	-	620,322,748.20
资产支持证券投资	-	-
贵金属投资	-	-
衍生金融资产	-	-
买入返售金融资产	-	-
应收证券清算款	-	-
应收利息	118,521.46	8,597,357.06
应收股利	-	-
应收申购款	4,499,999,000.00	-
递延所得税资产	-	-
其他资产	-	-
资产总计	4,512,242,199.46	633,863,117.50
负债和所有者权益	本期末 2018 年 5 月 31 日	上年度末 2017 年 12 月 31 日
负 债：		
短期借款	-	-
交易性金融负债	-	-
衍生金融负债	-	-
卖出回购金融资产款	-	267,300,000.00
应付证券清算款	-	-
应付赎回款	216.64	-
应付管理人报酬	12,428.01	124,203.27
应付托管费	24,003.52	31,050.85
应付销售服务费	-	-
应付交易费用	2,430.14	2,250.00
应交税费	30,913.47	-

应付利息	-	325,422.48
应付利润	-	-
递延所得税负债	-	-
其他负债	251,937.12	394,300.00
负债合计	321,928.90	268,177,226.60
所有者权益：		
实收基金	4,140,516,066.92	363,620,484.84
未分配利润	371,404,203.64	2,065,406.06
所有者权益合计	4,511,920,270.56	365,685,890.90
负债和所有者权益总计	4,512,242,199.46	633,863,117.50

注：1、本基金转型前基金合同生效日为 2016 年 4 月 22 日。

2、报告截止日 2018 年 5 月 31 日，基金份额净值为人民币 1.0897 元，基金份额总额为 4,140,516,066.92 份。

3、本期财务报表的实际编制期间系 2018 年 1 月 1 日至 2018 年 5 月 31 日止。

7.2 利润表

会计主体：工银瑞信瑞丰纯债半年定期开放债券型证券投资基金

本报告期：2018 年 1 月 1 日至 2018 年 5 月 31 日

单位：人民币元

项目	本期 2018 年 1 月 1 日至 2018 年 5 月 31 日	上年度可比期间 2017 年 1 月 1 日至 2017 年 12 月 31 日
一、收入	16,643,120.14	20,296,713.41
1. 利息收入	8,339,416.40	66,290,470.88
其中：存款利息收入	162,509.03	610,077.44
债券利息收入	8,155,462.32	65,520,053.06
资产支持证券利息收入	-	-
买入返售金融资产收入	21,445.05	160,340.38
其他利息收入	-	-
2. 投资收益（损失以“-”填列）	-18,936,932.63	-75,667,151.15
其中：股票投资收益	-	-
基金投资收益	-	-
债券投资收益	-18,936,932.63	-75,667,151.15
资产支持证券投资收益	-	-
贵金属投资收益	-	-
衍生工具收益	-	-
股利收益	-	-
3. 公允价值变动收益（损失以“-”号填列）	27,240,636.37	29,673,317.45
4. 汇兑收益（损失以“-”号填列）	-	-

5. 其他收入（损失以“-”号填列）	-	76.23
减：二、费用	3,511,809.18	29,935,117.12
1. 管理人报酬	500,632.50	4,527,690.13
2. 托管费	146,054.59	1,131,922.56
3. 销售服务费	-	-
4. 交易费用	6,637.28	18,737.12
5. 利息支出	2,602,571.82	23,834,567.31
其中：卖出回购金融资产支出	2,602,571.82	23,834,567.31
6. 税金及附加	28,675.87	-
7. 其他费用	227,237.12	422,200.00
三、利润总额（亏损总额以“-”号填列）	13,131,310.96	-9,638,403.71
减：所得税费用	-	-
四、净利润（净亏损以“-”号填列）	13,131,310.96	-9,638,403.71

注：本基金转型前基金合同生效日为 2016 年 4 月 22 日。

7.3 所有者权益（基金净值）变动表

会计主体：工银瑞信瑞丰纯债半年定期开放债券型证券投资基金

本报告期：2018 年 1 月 1 日至 2018 年 5 月 31 日

单位：人民币元

项目	本期 2018 年 1 月 1 日至 2018 年 5 月 31 日		
	实收基金	未分配利润	所有者权益合计
一、期初所有者权益（基金净值）	363,620,484.84	2,065,406.06	365,685,890.90
二、本期经营活动产生的基金净值变动数（本期利润）	-	13,131,310.96	13,131,310.96
三、本期基金份额交易产生的基金净值变动数（净值减少以“-”号填列）	3,776,895,582.08	356,207,486.62	4,133,103,068.70
其中：1. 基金申购款	4,138,751,108.10	371,246,891.90	4,509,998,000.00
2. 基金赎回款	-361,855,526.02	-15,039,405.28	-376,894,931.30
四、本期向基金份额持有人分配利润产生的基金净值变动（净值减少以“-”号填列）	-	-	-
五、期末所有者权益（基	4,140,516,066.92	371,404,203.64	4,511,920,270.56

项目	上年度可比期间		
	2017 年 1 月 1 日至 2017 年 12 月 31 日		
	实收基金	未分配利润	所有者权益合计
金净值)			
一、期初所有者权益（基金净值）	2,008,259,889.64	-6,520,840.97	2,001,739,048.67
二、本期经营活动产生的基金净值变动数（本期利润）	-	-9,638,403.71	-9,638,403.71
三、本期基金份额交易产生的基金净值变动数（净值减少以“-”号填列）	-1,644,639,404.80	18,224,650.74	-1,626,414,754.06
其中：1. 基金申购款	398,043,969.30	-7,833,182.29	390,210,787.01
2. 基金赎回款	-2,042,683,374.10	26,057,833.03	-2,016,625,541.07
四、本期向基金份额持有人分配利润产生的基金净值变动（净值减少以“-”号填列）	-	-	-
五、期末所有者权益（基金净值）	363,620,484.84	2,065,406.06	365,685,890.90

注：本基金转型前基金合同生效日为 2016 年 4 月 22 日。

报表附注为财务报表的组成部分。

本报告 7.1 至 7.4 财务报表由下列负责人签署：

郭特华	赵紫英	关亚君
基金管理人负责人	主管会计工作负责人	会计机构负责人

7.4 报表附注

7.4.1 基金基本情况

工银瑞信瑞丰纯债半年定期开放债券型证券投资基金(以下简称“本基金”)经中国证券监督管理委员会(以下简称“中国证监会”)证监许可[2016]633号《关于准予工银瑞信瑞丰纯债半年定期开放债券型证券投资基金注册的批复》核准,由工银瑞信基金管理有限公司依照《中华人民共和国证券投资基金法》和《工银瑞信瑞丰纯债半年定期开放债券型证券投资基金基金合同》负责公开募集。本基金为契约型定期开放式,其封闭期为自基金合同生效之日起(包括基金合同生效之日)或自每一开放期结束之日次日起(包括该日)至该封闭期首日的6个月对日的前一日止。本基金的首个封闭期为自基金合同生效之日起(包括基金合同生效之日)至基金合同生效日的

6 个月对日的前一日止。首个封闭期结束之后第一个工作日起(包括该日)进入首个开放期，第二个封闭期为首个开放期结束之日次日起(包括该日)至该封闭期首日的 6 个月对日的前一日止，以此类推。本基金每个开放期原则上不少于 5 个工作日且最长不超过 20 个工作日。本基金存续期限不定。

本基金首次设立募集不包括认购资金利息共募集 2,008,579,761.54 元，业经普华永道中天会计师事务所(特殊普通合伙)普华永道中天验字(2016)第 442 号验资报告予以验证。经向中国证监会备案，《工银瑞信瑞丰纯债半年定期开放债券型证券投资基金基金合同》于 2016 年 4 月 22 日正式生效，基金合同生效日的基金份额总额为 2,008,790,562.64 份基金份额，其中认购资金利息折合 210,801.10 份基金份额。本基金的基金管理人为工银瑞信基金管理有限公司，基金托管人为中国光大银行股份有限公司(以下简称“中国光大银行”)。

根据《工银瑞信基金管理有限公司关于工银瑞信瑞丰纯债半年定期开放债券型证券投资基金基金份额持有人大会表决结果暨决议生效的公告》，本基金于 2018 年 6 月 1 日转型为债券型发起式证券投资基金，基金名称变更为“工银瑞信瑞丰定期开放纯债债券型发起式证券投资基金”。《工银瑞信瑞丰定期开放纯债债券型发起式证券投资基金基金合同》、《工银瑞信瑞丰定期开放纯债债券型发起式证券投资基金托管协议》自 2018 年 6 月 1 日起生效，原《工银瑞信瑞丰纯债半年定期开放债券型证券投资基金基金合同》、《工银瑞信瑞丰纯债半年定期开放债券型证券投资基金托管协议》自同一日起失效。

根据《中华人民共和国证券投资基金法》和《工银瑞信瑞丰纯债半年定期开放债券型证券投资基金基金合同》的有关规定，本基金的投资范围包括国债、央行票据、金融债、地方政府债、企业债、公司债、短期融资券、超短期融资券、中期票据、次级债、政府支持机构债券、证券公司短期公司债券、可转换债券(含可分离交易可转债的纯债部分)、可交换债券、资产支持证券、银行存款、同业存单、债券回购等固定收益类金融工具以及国债期货，以及法律法规或中国证监会允许基金投资的其他金融工具。本基金不在二级市场买入股票、权证等权益类资产，也不参与一级市场新股申购和新股增发。本基金投资组合资产配置比例：债券资产占基金资产的比例不低于 80%，但在每次开放期前一个月、开放期及开放期结束后一个月的期间内，基金投资不受上述比例限制；开放期内，每个交易日日终在扣除国债期货合约需缴纳的交易保证金后，本基金所持有现金及到期日在一年以内的政府债券的比例合计不低于基金资产净值的 5%，其中现金不包括结算备付金、存出保证金和应收申购款等；在封闭期内，本基金不受该比例的限制；在非开放期，本基金不受该比例的限制。本基金的业绩比较基准为中债综合财富(总值)指数。

7.4.2 会计报表的编制基础

本基金的财务报表按照财政部于 2006 年 2 月 15 日及以后期间颁布的《企业会计准则—基本准则》、各项具体会计准则及相关规定(以下合称“企业会计准则”)、中国证监会颁布的《证券投资基金信息披露 XBRL 模板第 3 号<年度报告和半年度报告>》、中国证券投资基金业协会(以下简称“中国基金业协会”)颁布的《证券投资基金会计核算业务指引》、《工银瑞信瑞丰纯债半年定期开放债券型证券投资基金基金合同》和在财务报表附注 7.4.4 所列示的中国证监会、中国基金业协会发布的有关规定及允许的基金行业实务操作编制。

本财务报表以持续经营为基础编制。

7.4.3 遵循企业会计准则及其他有关规定的声明

本基金 2018 年 1 月 1 日至 2018 年 5 月 31 日(基金转型日前一日)止期间的财务报表符合企业会计准则的要求,真实、完整地反映了本基金 2018 年 5 月 31 日(基金转型日前一日)的财务状况以及 2018 年 1 月 1 日至 2018 年 5 月 31 日(基金转型日前一日)止期间的经营成果和基金净值变动情况等有关信息。

7.4.4 本报告期所采用的会计政策、会计估计与最近一期年度报告相一致的说明

本报告期所采用的会计政策、会计估计与最近一期年度报告相一致。

7.4.5 会计政策和会计估计变更以及差错更正的说明

7.4.5.1 会计政策变更的说明

本基金本报告期未发生会计政策变更。

7.4.5.2 会计估计变更的说明

本基金本报告期未发生会计估计变更。

7.4.5.3 差错更正的说明

本基金在本报告期间无须说明的会计差错更正。

7.4.6 税项

根据财政部、国家税务总局财税[2008]1 号《关于企业所得税若干优惠政策的通知》、财税[2012]85 号《关于实施上市公司股息红利差别化个人所得税政策有关问题的通知》、财税[2015]101 号《关于上市公司股息红利差别化个人所得税政策有关问题的通知》、财税[2016]36 号《关于全面推开营业税改征增值税试点的通知》、财税[2016]46 号《关于进一步明

确全面推开营改增试点金融业有关政策的通知》、财税[2016]70号《关于金融机构同业往来等增值税政策的补充通知》、财税[2016]140号《关于明确金融 房地产开发 教育辅助服务等增值税政策的通知》、财税[2017]2号《关于资管产品增值税政策有关问题的补充通知》、财税[2017]56号《关于资管产品增值税有关问题的通知》、财税[2017]90号《关于租入固定资产进项税额抵扣等增值税政策的通知》及其他相关财税法规和实务操作，主要税项列示如下：

(1) 资管产品运营过程中发生的增值税应税行为，以资管产品管理人为增值税纳税人。资管产品管理人运营资管产品过程中发生的增值税应税行为，暂适用简易计税方法，按照 3% 的征收率缴纳增值税。对资管产品在 2018 年 1 月 1 日前运营过程中发生的增值税应税行为，未缴纳增值税的，不再缴纳；已缴纳增值税的，已纳税额从资管产品管理人以后月份的增值税应纳税额中抵减。

对证券投资基金管理人运用基金买卖股票、债券的转让收入免征增值税，对国债、地方政府债以及金融同业往来利息收入亦免征增值税。资管产品管理人运营资管产品提供的贷款服务，以 2018 年 1 月 1 日起产生的利息及利息性质的收入为销售额。资管产品管理人运营资管产品转让 2017 年 12 月 31 日前取得的基金、非货物期货，可以选择按照实际买入价计算销售额，或者以 2017 年最后一个交易日的基金份额净值、非货物期货结算价格作为买入价计算销售额。

(2) 对基金从证券市场中取得的收入，包括买卖股票、债券的差价收入，股票的股息、红利收入，债券的利息收入及其他收入，暂不征收企业所得税。

(3) 对基金取得的企业债券利息收入，应由发行债券的企业在向基金支付利息时代扣代缴 20% 的个人所得税。对基金从上市公司取得的股息红利所得，持股期限在 1 个月以内(含 1 个月)的，其股息红利所得全额计入应纳税所得额；持股期限在 1 个月以上至 1 年(含 1 年)的，暂减按 50% 计入应纳税所得额；持股期限超过 1 年的，暂免征收个人所得税。对基金持有的上市公司限售股，解禁后取得的股息、红利收入，按照上述规定计算纳税，持股时间自解禁日起计算；解禁前取得的股息、红利收入继续暂减按 50% 计入应纳税所得额。上述所得统一适用 20% 的税率计征个人所得税。

(4) 基金卖出股票按 0.1% 的税率缴纳股票交易印花税，买入股票不征收股票交易印花税。

(5) 本基金的城市维护建设税、教育费附加和地方教育费附加等税费按照实际缴纳增值税额的适用比例计算缴纳。

7.4.8 关联方关系

关联方名称	与本基金的关系
-------	---------

工银瑞信基金管理有限公司	基金管理人、基金注册登记机构、基金销售机构
中国光大银行股份有限公司	基金托管人、基金销售机构
中国工商银行股份有限公司	基金管理人股东
瑞士信贷银行股份有限公司	基金管理人股东
工银瑞信资产管理（国际）有限公司	基金管理人的子公司
工银瑞信投资管理有限公司	基金管理人的子公司

注：以下关联交易均在正常业务范围内按一般商业条款订立。

7.4.9 本报告期及上年度可比期间的关联方交易

7.4.9.1 通过关联方交易单元进行的交易

无。

7.4.9.2 关联方报酬

7.4.9.2.1 基金管理费

单位：人民币元

项目	本期 2018年1月1日至2018年 5月31日	上年度可比期间 2017年1月1日至2017年12月 31日
当期发生的基金应支付的管理费	500,632.50	4,527,690.13
其中：支付销售机构的客户维护费 ¹	193,139.40	785.20

注：本基金的管理费按前一日基金资产净值的0.4%年费率计提。管理费的计算方法如下：

$$H = E \times 0.4\% \div \text{当年天数}$$

H 为每日应计提的基金管理费

E 为前一日的基金资产净值

基金管理费每日计提，逐日累计至每月月末，按月支付，于次月前5个工作日内从基金财产中一次性支付给基金管理人。若遇法定节假日、公休假或不可抗力等致使无法按时支付的，支付日期顺延至最近可支付日支付。

7.4.9.2.2 基金托管费

单位：人民币元

项目	本期 2018年1月1日至2018年	上年度可比期间 2017年1月1日至2017年12月
----	-----------------------	-------------------------------

	5 月 31 日	31 日
当期发生的基金应支付的托管费	146,054.59	1,131,922.56

注：本基金的托管费按前一日基金资产净值的 0.1% 的年费率计提。托管费的计算方法如下：

$$H = E \times 0.1\% \div \text{当年天数}$$

H 为每日应计提的基金托管费

E 为前一日的基金资产净值

基金托管费每日计提，逐日累计至每月月末，按月支付，于次月前 5 个工作日内从基金财产中一次性支取。若遇法定节假日、公休假或不可抗力等致使无法按时支付的，支付日期顺延至最近可支付日支付。

7.4.9.2.3 销售服务费

无。

7.4.9.3 与关联方进行银行间同业市场的债券(含回购)交易

单位：人民币元

本期 2018 年 1 月 1 日至 2018 年 5 月 31 日						
银行间市场交易的各关联方名称	债券交易金额		基金逆回购		基金正回购	
	基金买入	基金卖出	交易金额	利息收入	交易金额	利息支出
中国光大银行股份有限公司	-	28,441,043.01	-	-	-	-

7.4.9.4 各关联方投资本基金的情况

7.4.9.4.1 报告期内基金管理人运用固有资金投资本基金的情况

份额单位：份

项目	本期 2018 年 1 月 1 日至 2018 年 5 月 31 日	上年度可比期间 2017 年 1 月 1 日至 2017 年 12 月 31 日
	基金合同生效日持有的基金份额	-
期初持有的基金份额	30,548,879.84	-
期间申购/买入总份额	9,175,078.00	30,548,879.84
期间因拆分变动份额	-	-
减：期间赎回/卖出总份额	30,548,879.84	-
期末持有的基金份额	9,175,078.00	30,548,879.84
期末持有的基金份额	0.22%	8.40%

占基金总份额比例		
----------	--	--

注：1、管理人运用固有资金投资本基金时所适用的费率为本基金基金合同中约定的费率。

2、期间申购/买入总份额：含红利再投、转换入份额；期间赎回/卖出总份额：含转换出份额。

7.4.9.4.2 报告期末除基金管理人之外的其他关联方投资本基金的情况

份额单位：份

关联方名称	本期末 2018年5月31日		上年度末 2017年12月31日	
	持有的 基金份额	持有的基金份额 占基金总份额的 比例（%）	持有的 基金份额	持有的基金份额 占基金总份额的 比例（%）
中国光大银行股份有限公司	4,129,576,030.10	99.7358%	-	-

7.4.9.5 由关联方保管的银行存款余额及当期产生的利息收入

单位：人民币元

关联方名称	本期 2018年1月1日至2018年5月31日		上年度可比期间 2017年1月1日至2017年12月31日	
	期末余额	当期利息收入	期末余额	当期利息收入
中国光大银行股份有限公司	2,739,961.57	96,401.96	827,936.61	153,360.23

7.4.9.6 本基金在承销期内参与关联方承销证券的情况

无。

7.4.9.7 其他关联交易事项的说明

无。

7.4.10 期末（2018年5月31日）本基金持有的流通受限证券

7.4.10.1 因认购新发/增发证券而于期末持有的流通受限证券

无。

7.4.10.2 期末持有的暂时停牌股票

无。

7.4.10.3 期末债券正回购交易中作为抵押的债券

7.4.10.3.1 银行间市场债券正回购

无。

7.4.10.3.2 交易所市场债券正回购

无。

7.4.11 有助于理解和分析会计报表需要说明的其他事项

(1) 公允价值

(a) 金融工具公允价值计量的方法

公允价值计量结果所属的层次，由对公允价值计量整体而言具有重要意义的输入值所属的最低层次决定：

第一层次：相同资产或负债在活跃市场上未经调整的报价。

第二层次：除第一层次输入值外相关资产或负债直接或间接可观察的输入值。

第三层次：相关资产或负债的不可观察输入值。

(b) 持续的以公允价值计量的金融工具

(i) 各层次金融工具公允价值

于 2018 年 5 月 31 日(基金转型日前一日)，本基金未持有的以公允价值计量且其变动计入当期损益的金融资产(2017 年 12 月 31 日：第二层次 620,322,748.20 元，无第一或第三层次)。

(ii) 公允价值所属层次间的重大变动

本基金以导致各层次之间转换事项发生的当期期初为确认各层次之间的转换时点。

对于证券交易所上市的股票和债券，若出现重大事项停牌、交易不活跃(包括涨跌停时的交易不活跃)、或属于非公开发行等情况，本基金不会于停牌日至交易恢复活跃日期间、交易不活跃期间及限售期间将相关股票和债券的公允价值列入第一层次；并根据估值调整中采用的不可观察输入值对于公允价值的影响程度，确定相关股票和债券公允价值应属第二层次还是第三层次。

(iii) 第三层次公允价值余额和本期变动金额

无。

(c) 非持续的以公允价值计量的金融工具

于 2018 年 5 月 31 日(基金转型日前一日)，本基金未持有非持续的以公允价值计量的金融资产(2017 年 12 月 31 日：同)。

(d) 不以公允价值计量的金融工具

不以公允价值计量的金融资产和负债主要包括应收款项和其他金融负债，其账面价值与公允价值相差很小。

(2)除公允价值外，截至资产负债表日本基金无需要说明的其他重要事项。

§8 投资组合报告（转型后）

8.1 期末基金资产组合情况

金额单位：人民币元

序号	项目	金额	占基金总资产的比例 (%)
1	权益投资	-	-
	其中：股票	-	-
2	基金投资	-	-
3	固定收益投资	6,571,110,200.00	94.69
	其中：债券	6,336,098,200.00	91.30
	资产支持证券	235,012,000.00	3.39
4	贵金属投资	-	-
5	金融衍生品投资	-	-
6	买入返售金融资产	200,017,500.03	2.88
	其中：买断式回购的买入返售金融资产	-	-
7	银行存款和结算备付金合计	59,915,463.13	0.86
8	其他各项资产	108,567,122.84	1.56
9	合计	6,939,610,286.00	100.00

注：由于四舍五入的原因金额占基金总资产的比例分项之和与合计可能有尾差。

8.2 期末按行业分类的股票投资组合

8.2.1 报告期末按行业分类的境内股票投资组合

本基金本报告期末未持有境内股票投资。

8.2.2 报告期末按行业分类的港股通投资股票投资组合

无。

8.3 期末按公允价值占基金资产净值比例大小排序的前十名股票投资明细

本基金本报告期末未持有股票。

8.4 报告期内股票投资组合的重大变动

8.4.1 累计买入金额超出期末基金资产净值 2%或前 20 名的股票明细

本基金本报告期无买入股票明细。

8.4.2 累计卖出金额超出期末基金资产净值 2%或前 20 名的股票明细

本基金本报告期无卖出股票明细。

8.4.3 买入股票的成本总额及卖出股票的收入总额

本基金本报告期无买入卖出股票交易。

8.5 期末按债券品种分类的债券投资组合

金额单位：人民币元

序号	债券品种	公允价值	占基金资产净值比例 (%)
1	国家债券	-	-
2	央行票据	-	-
3	金融债券	-	-
	其中：政策性金融债	-	-
4	企业债券	931,157,000.00	19.68
5	企业短期融资券	166,147,000.00	3.51
6	中期票据	5,043,754,200.00	106.59
7	可转债（可交换债）	-	-
8	同业存单	195,040,000.00	4.12
9	其他	-	-
10	合计	6,336,098,200.00	133.90

注：由于四舍五入的原因公允价值占基金资产净值的比例分项之和与合计可能有尾差。

8.6 期末按公允价值占基金资产净值比例大小排序的前五名债券投资明细

金额单位：人民币元

序号	债券代码	债券名称	数量	公允价值	占基金资产净值比例 (%)
1	101560019	15 深业 MTN001	3,600,000	366,984,000.00	7.76
2	101553028	15 川发展 MTN002	2,100,000	211,659,000.00	4.47
3	101558018	15 陕延油 MTN002	2,000,000	202,300,000.00	4.28
4	143791	18 电投 06	2,000,000	202,000,000.00	4.27
5	101759008	17 金融街 MTN001A	1,900,000	193,344,000.00	4.09

8.7 期末按公允价值占基金资产净值比例大小排序前十名资产支持证券投资明细

金额单位：人民币元

序号	证券代码	证券名称	数量（份）	公允价值	占基金资产净值比例（%）
1	1889109	18 飞驰建融 2A	1,000,000	81,280,000.00	1.72
2	1889049	18 飞驰建融 1A	700,000	59,304,000.00	1.25
3	1889091	18 建元 9A3_bc	600,000	59,148,000.00	1.25
4	1889104	18 开元 1A	1,000,000	35,280,000.00	0.75

8.8 报告期末按公允价值占基金资产净值比例大小排序的前五名贵金属投资明细

本基金本报告期末未持有贵金属。

8.9 期末按公允价值占基金资产净值比例大小排序的前五名权证投资明细

本基金本报告期末未持有权证。

8.10 报告期末本基金投资的国债期货交易情况说明**8.10.1 本期国债期货投资政策**

本报告期内，本基金未运用国债期货进行投资。

8.10.2 报告期末本基金投资的国债期货持仓和损益明细

本基金本报告期末未持有国债期货投资，也无期间损益。

8.10.3 本期国债期货投资评价

本报告期内，本基金未运用国债期货进行投资。

8.11 投资组合报告附注**8.11.1 本基金投资的前十名证券的发行主体本期受到调查以及处罚的情况的说明**

本基金投资的前十名证券的发行主体本期未出现被监管部门立案调查，或在报告编制日前一年内受到公开谴责、处罚的情形。

8.11.2 基金投资的前十名股票超出基金合同规定的备选股票库情况的说明

本基金投资的前十名股票未超出基金合同规定的备选股票库。

8.11.3 其他资产构成

单位：人民币元

序号	名称	金额
1	存出保证金	3,834.90
2	应收证券清算款	-
3	应收股利	-
4	应收利息	108,563,287.94
5	应收申购款	-
6	其他应收款	-
7	待摊费用	-
8	其他	-
9	合计	108,567,122.84

8.11.4 期末持有的处于转股期的可转换债券明细

本基金本报告期末未持有处于转股期的可转换债券。

8.11.5 期末前十名股票中存在流通受限情况的说明

无。

§8 投资组合报告（转型前）

8.1 期末基金资产组合情况

金额单位：人民币元

序号	项目	金额	占基金总资产的比例 (%)
1	权益投资	-	-
	其中：股票	-	-
2	基金投资	-	-
3	固定收益投资	-	-
	其中：债券	-	-
	资产支持证券	-	-
4	贵金属投资	-	-
5	金融衍生品投资	-	-
6	买入返售金融资产	-	-
	其中：买断式回购的买入返售金融资产	-	-
7	银行存款和结算备付金合计	12,094,416.15	0.27
8	其他资产	4,500,147,783.31	99.73
9	合计	4,512,242,199.46	100.00

注：由于四舍五入的原因金额占基金总资产的比例分项之和与合计可能有尾差。

8.2 期末按行业分类的股票投资组合

8.2.1 报告期末按行业分类的境内股票投资组合

本基金本报告期末未持有境内股票投资。

8.2.2 报告期末按行业分类的港股通投资股票投资组合

无。

8.3 期末按公允价值占基金资产净值比例大小排序的前十名股票投资明细

本基金本报告期末未持有股票。

8.4 报告期内股票投资组合的重大变动

8.4.1 累计买入金额超出期初基金资产净值 2%或前 20 名的股票明细

本基金本报告期无买入股票明细。

8.4.2 累计卖出金额超出期初基金资产净值 2%或前 20 名的股票明细

本基金本报告期无卖出股票明细。

8.4.3 买入股票的成本总额及卖出股票的收入总额

本基金本报告期无买入卖出股票交易。

8.5 期末按债券品种分类的债券投资组合

本基金本报告期末未持有债券。

8.6 期末按公允价值占基金资产净值比例大小排序的前五名债券投资明细

本基金本报告期末未持有债券。

8.7 期末按公允价值占基金资产净值比例大小排序前十名资产支持证券投资明细

本基金本报告期末未持有资产支持证券。

8.8 报告期末按公允价值占基金资产净值比例大小排序的前五名贵金属投资明细

本基金本报告期末未持有贵金属。

8.9 期末按公允价值占基金资产净值比例大小排序的前五名权证投资明细

本基金本报告期末未持有权证。

8.10 报告期末本基金投资的国债期货交易情况说明

8.10.1 本期国债期货投资政策

本报告期内，本基金未运用国债期货进行投资。

8.10.2 报告期末本基金投资的国债期货持仓和损益明细

本基金本报告期末未持有国债期货投资，也无期间损益。

8.10.3 本期国债期货投资评价

本报告期内，本基金未运用国债期货进行投资。

8.11 投资组合报告附注

8.11.1 本基金投资的前十名证券的发行主体本期受到调查以及处罚的情况的说明

本基金投资的前十名证券的发行主体本期未出现被监管部门立案调查，或在报告编制日前一年内受到公开谴责、处罚的情形。

8.11.2 基金投资的前十名股票超出基金合同规定的备选股票库情况的说明

本基金投资的前十名股票未超出基金合同规定的备选股票库。

8.11.3 期末其他各项资产构成

单位：人民币元

序号	名称	金额
1	存出保证金	30,261.85
2	应收证券清算款	-
3	应收股利	-
4	应收利息	118,521.46
5	应收申购款	4,499,999,000.00
6	其他应收款	-
7	待摊费用	-
8	其他	-
9	合计	4,500,147,783.31

8.11.4 期末持有的处于转股期的可转换债券明细

本基金本报告期末未持有处于转股期的可转换债券。

8.11.5 期末前十名股票中存在流通受限情况的说明

无。

§9 基金份额持有人信息（转型后）

9.1 期末基金份额持有人户数及持有人结构

份额单位：份

持有人户数(户)	户均持有的基金份额	持有人结构			
		机构投资者		个人投资者	
		持有份额	占总份额比例	持有份额	占总份额比例
161	25,716,737.65	4,138,751,108.10	99.96%	1,643,653.75	0.04%

9.2 期末基金管理人的从业人员持有本基金的情况

项目	持有份额总数（份）	占基金总份额比例
基金管理人所有从业人员持有本基金	37,652.02	0.00%

9.3 期末基金管理人的从业人员持有本开放式基金份额总量区间的情况

项目	持有基金份额总量的数量区间（万份）
本公司高级管理人员、基金投资和相关部门负责人持有本开放式基金	0
本基金基金经理持有本开放式基金	0

9.4 发起式基金发起资金持有份额情况

项目	持有份额总数	持有份额占基金总份额比例（%）	发起份额总数	发起份额占基金总份额比例（%）	发起份额承诺持有期限
基金管理人固有资金	9,175,078.00	0.22	9,175,078.00	0.22	3年

基金管理人高级管理人员	-	-	-	-	-
基金经理等人员	-	-	-	-	-
基金管理人股东	-	-	-	-	-
其他	-	-	-	-	-
合计	9,175,078.00	0.22	9,175,078.00	0.22	3 年

注：本基金自 2018 年 6 月 1 日转型后，工银瑞信基金管理有限公司运用自有资金作为发起资金申购的本基金份额为 9,175,078.00 份，基金经理等人员作为发起资金认购的本基金份额为 0.00 份，发起份额持有期限不少于 3 年。自 2021 年 6 月 1 日起发起份额持有期限届满，发起份额可以自由申请赎回退出。

§9 基金份额持有人信息（转型前）

9.1 期末基金份额持有人户数及持有人结构

份额单位：份

持有人户数(户)	户均持有的基金份额	持有人结构			
		机构投资者		个人投资者	
		持有份额	占总份额比例	持有份额	占总份额比例
174	23,796,069.35	4,138,751,108.10	99.96%	1,764,958.82	0.04%

9.2 期末基金管理人的从业人员持有本基金的情况

项目	持有份额总数（份）	占基金总份额比例
基金管理人所有从业人员持有本基金	77,324.98	0.00%

9.3 期末基金管理人的从业人员持有本开放式基金份额总量区间的情况

项目	持有基金份额总量的数量区间（万份）
本公司高级管理人员、基金投资和研究部门负责人持有本开放式基金	0
本基金基金经理持有本开放式基金	0~10

§ 10 开放式基金份额变动(转型后)

单位：份

基金转型后合同生效日基金份额总额	4,140,516,066.92
基金合同生效日起至报告期期末基金总申购份额	-
减:基金合同生效日起至报告期期末基金总赎回份额	121,305.07
基金合同生效日起至报告期期末基金拆分变动份额(份额减少以“-”填列)	-
本报告期期末基金份额总额	4,140,394,761.85

注：1、报告期期间基金总申购份额含红利再投、转换入份额；

2、报告期期间基金总赎回份额含转换出份额。

§ 10 开放式基金份额变动(转型前)

单位：份

基金转型前合同生效日基金份额总额	2,008,790,562.64
本报告期期初基金份额总额	363,620,484.84
本报告期期间基金总申购份额	4,138,751,108.10
减:本报告期期间基金总赎回份额	361,855,526.02
本报告期期间基金拆分变动份额(份额减少以“-”填列)	-
本报告期期末基金份额总额	4,140,516,066.92

注：1、报告期期间基金总申购份额含红利再投、转换入份额；

2、报告期期间基金总赎回份额含转换出份额。

§11 重大事件揭示

11.1 基金份额持有人大会决议

本报告期，工银瑞信瑞丰纯债半年定期开放债券型证券投资基金以通讯方式召开了基金份额持有人大会，会议审议并通过了《关于工银瑞信瑞丰纯债半年定期开放债券型证券投资基金变更相关事项的议案》。《工银瑞信瑞丰定期开放纯债债券型发起式证券投资基金基金合同》、《工银瑞信瑞丰定期开放纯债债券型发起式证券投资基金托管协议》自 2018 年 6 月 1 日起生效。

11.2 基金管理人、基金托管人的专门基金托管部门的重大人事变动

1、基金管理人：

基金管理人于 2018 年 4 月 9 日发布《工银瑞信基金管理有限公司关于副总经理变更的公告》，江明波先生自 2018 年 4 月 4 日起不再担任工银瑞信基金管理有限公司副总经理。

2、基金托管人：

2018 年 5 月，中国光大银行股份有限公司聘任张博先生担任投资与托管业务部总经理职务。

2018 年 11 月，中国光大银行股份有限公司聘任葛海蛟先生担任中国光大银行股份有限公司行长。

11.3 涉及基金管理人、基金财产、基金托管业务的诉讼

本报告期内，无涉及基金管理业务、基金财产、基金托管业务的诉讼事项。

11.4 基金投资策略的改变

本报告期内基金投资策略未有改变。

11.5 为基金进行审计的会计师事务所情况

报告期内应支付给普华永道中天会计师事务所（特殊普通合伙）审计费用捌万伍仟元整，该审计机构自基金合同生效日起向本基金提供审计服务。

11.6 管理人、托管人及其高级管理人员受稽查或处罚等情况

本报告期内，基金管理人、基金托管人及其高级管理人员未受到稽查或处罚。

11.7 基金租用证券公司交易单元的有关情况（转型后）**11.7.1 基金租用证券公司交易单元进行股票投资及佣金支付情况**

金额单位：人民币元

券商名称	交易单元数量	股票交易		应支付该券商的佣金		备注
		成交金额	占当期股票成交总额的比例	佣金	占当期佣金总量的比例	
光大证券	1	-	-	-	-	-
东方证券	1	-	-	-	-	-

注：1. 交易单元的选择标准和程序

基金管理人选择综合实力强、研究能力突出、合规经营的证券公司，向其租用专用交易单元。

（1）选择标准：

- a) 经营行为规范，在最近一年内无重大违规行为。
- b) 具有较强的综合研究能力：能及时、全面、定期提供高质量的关于宏观、行业、资本市场、个股分析报告及量化、衍生品和国际市场的研究服务支持。
- c) 在证监会最近一期证券公司年度分类结果中，分类级别原则上不得低于 BBB。
- d) 与其他证券公司相比，能够提供最佳交易执行和优惠合理的佣金费率。

（2）选择程序

- a) 新增证券公司的选定：根据以上标准对证券公司进行考察、选择和确定。在合作之前，证券公司需提供至少两个季度的服务，并在两个季度内与其他已合作证券公司一起参与基金管理人的研究服务评估。根据对其研究服务评估结果决定是否作为新增合作证券公司。
- b) 签订协议：与被选择的证券公司签订交易单元租用协议。

2. 证券公司的评估、保留和更换程序

（1）交易单元的租用期限为一年，合同到期前 30 天内，基金管理人将根据各证券公司在服务期间的综合证券服务质量、费率等情况进行评估。

（2）对于符合标准的证券公司，与其续约；对于不能达到标准的证券公司，不与其续约，并根据证券公司选择标准和程序，重新选择其他经营稳健、研究能力强、综合服务质量高的证券经营机构，租用其交易单元。

(3) 若证券公司提供的综合证券服务不符合要求, 基金管理人有权按照协议约定, 提前终止租用其交易单元。

在报告期内本基金新增东吴证券的 40723 上海交易单元。

11.7.2 基金租用证券公司交易单元进行其他证券投资的情况

金额单位: 人民币元

券商名称	债券交易		债券回购交易		权证交易	
	成交金额	占当期债券成交总额的比例	成交金额	占当期债券回购成交总额的比例	成交金额	占当期权证成交总额的比例
光大证券	144,466,105.76	61.84%	11,069,500,000.00	55.92%	-	-
东方证券	89,146,317.52	38.16%	8,724,300,000.00	44.08%	-	-

11.7 基金租用证券公司交易单元的有关情况 (转型前)

11.7.1 基金租用证券公司交易单元进行股票投资及佣金支付情况

金额单位: 人民币元

券商名称	交易单元数量	股票交易		应支付该券商的佣金		备注
		成交金额	占当期股票成交总额的比例	佣金	占当期佣金总量的比例	
光大证券	1	-	-	-	-	-
东方证券	1	-	-	-	-	-

注: 1. 交易单元的选择标准和程序

基金管理人选择综合实力强、研究能力突出、合规经营的证券公司, 向其租用专用交易单元。

(1) 选择标准:

- a) 经营行为规范, 在最近一年内无重大违规行为。
- b) 具有较强的综合研究能力: 能及时、全面、定期提供高质量的关于宏观、行业、资本市场、个股分析的报告及量化、衍生品和国际市场的研究服务支持。
- c) 在证监会最近一期证券公司年度分类结果中, 分类级别原则上不得低于 BBB。
- d) 与其他证券公司相比, 能够提供最佳交易执行和优惠合理的佣金费率。

(2) 选择程序

- a) 新增证券公司的选定: 根据以上标准对证券公司进行考察、选择和确定。在合作之前, 证券公

司需提供至少两个季度的服务，并在两个季度内与其他已合作证券公司一起参与基金管理人的研究服务评估。根据对其研究服务评估结果决定是否作为新增合作证券公司。

b) 签订协议：与被选择的证券公司签订交易单元租用协议。

2. 证券公司的评估、保留和更换程序

(1) 交易单元的租用期限为一年，合同到期前 30 天内，基金管理人将根据各证券公司在服务期间的综合证券服务质量、费率等情况进行评估。

(2) 对于符合标准的证券公司，与其续约；对于不能达到标准的证券公司，不与其续约，并根据证券公司选择标准和程序，重新选择其他经营稳健、研究能力强、综合服务质量高的证券经营机构，租用其交易单元。

(3) 若证券公司提供的综合证券服务不符合要求，基金管理人有权按照协议约定，提前终止租用其交易单元。

在报告期内本基金新增东吴证券的 40723 上海交易单元。

11.7.2 基金租用证券公司交易单元进行其他证券投资的情况

金额单位：人民币元

券商名称	债券交易		债券回购交易		权证交易	
	成交金额	占当期债券成交总额的比例	成交金额	占当期债券回购成交总额的比例	成交金额	占当期权证成交总额的比例
光大证券	509,397,213.07	87.35%	8,161,200,000.00	98.11%	-	-
东方证券	73,740,676.56	12.65%	157,385,000.00	1.89%	-	-

§12 影响投资者决策的其他重要信息

12.1 报告期内单一投资者持有基金份额比例达到或超过 20%的情况（转型后）

投资者类别	报告期内持有基金份额变化情况					报告期末持有基金情况	
	序号	持有基金份额比例达到或者超过 20%的时间区间	期初份额	申购份额	赎回份额	持有份额	份额占比
机构	1	20180601-20181231	-	4,129,576,030.10	-	4,129,576,030.10	99.74%
产品特有风险							
本基金份额持有人较为集中，存在基金规模大幅波动的风险，以及由此导致基金收益较大波动的风险。							

12.1 报告期内单一投资者持有基金份额比例达到或超过 20%的情况（转型前）

投资者类别	报告期内持有基金份额变化情况					报告期末持有基金情况	
	序号	持有基金份额比例达到或者超过 20%的时间区间	期初份额	申购份额	赎回份额	持有份额	份额占比
机构	1	20180525-20180529	30,548,879.84	9,175,078.00	30,548,879.84	9,175,078.00	0.22%
	2	20180101-20180527	300,209,000.00	-	300,209,000.00	-	-
	3	20180531-20180531	-	4,129,576,030.10	-	4,129,576,030.10	99.74%
个人	1	20180529-20180529	497,052.89	-	-	497,052.89	0.01%
产品特有风险							
本基金份额持有人较为集中，存在基金规模大幅波动的风险，以及由此导致基金收益较大波动的风险。							

12.2 影响投资者决策的其他重要信息

1、根据《公开募集开放式证券投资基金流动性风险管理规定》等有关法律法规的要求，

基金管理人经与基金托管人协商一致，对本基金基金合同、托管协议的有关条款进行了修改，修改后的基金合同、托管协议自 2018 年 4 月 1 日起生效。详见基金管理人在指定媒介发布的公告。

2、自 2018 年 4 月 9 日起，陆欣先生不再担任工银瑞信瑞丰纯债半年定期开放债券型证券投资基金的基金经理，详见基金管理人在指定媒介发布的公告。

3、本报告期，工银瑞信瑞丰纯债半年定期开放债券型证券投资基金以通讯方式召开了基金份额持有人大会，会议审议并通过了《关于工银瑞信瑞丰纯债半年定期开放债券型证券投资基金变更相关事项的议案》。《工银瑞信瑞丰定期开放纯债债券型发起式证券投资基金基金合同》、《工银瑞信瑞丰定期开放纯债债券型发起式证券投资基金托管协议》自 2018 年 6 月 1 日起生效，原《工银瑞信瑞丰纯债半年定期开放债券型证券投资基金基金合同》、《工银瑞信瑞丰纯债半年定期开放债券型证券投资基金托管协议》自同一日起失效。