

**华安 CES 港股通精选 100 交易型开放式指数证券投资基金
联接基金
2018 年年度报告
2018 年 12 月 31 日**

基金管理人：华安基金管理有限公司

基金托管人：中国农业银行股份有限公司

报告送出日期：二〇一九年三月三十日

§1 重要提示及目录

1.1 重要提示

基金管理人的董事会、董事保证本报告所载资料不存在虚假记载、误导性陈述或重大遗漏，并对其内容的真实性、准确性和完整性承担个别及连带的法律责任。本年度报告已经三分之二以上独立董事签字同意，并由董事长签发。

基金托管人中国农业银行股份有限公司根据本基金合同规定，于 2019 年 3 月 26 日复核了本报告中的财务指标、净值表现、利润分配情况、财务会计报告、投资组合报告等内容，保证复核内容不存在虚假记载、误导性陈述或者重大遗漏。

基金管理人承诺以诚实信用、勤勉尽责的原则管理和运用基金资产，但不保证基金一定盈利。

基金的过往业绩并不代表其未来表现。投资有风险，投资者在作出投资决策前应仔细阅读本基金的招募说明书及其更新。

本报告期自 2018 年 5 月 29 日起至 12 月 31 日止。

1.2 目录

§1 重要提示及目录	2
1.1 重要提示	2
§2 基金简介	5
2.1 基金基本情况	5
2.2 基金产品说明	6
2.3 基金管理人和基金托管人	6
2.4 信息披露方式	7
2.5 其他相关资料	7
§3 主要财务指标、基金净值表现及利润分配情况	8
3.1 主要会计数据和财务指标	8
3.2 基金净值表现	9
3.3 过去三年基金的利润分配情况	11
§4 管理人报告	12
4.1 基金管理人及基金经理情况	12
4.2 管理人对报告期内本基金运作遵规守信情况的说明	14
4.3 管理人对报告期内公平交易情况的专项说明	14
4.4 管理人对报告期内基金的投资策略和业绩表现的说明	16
4.5 管理人对宏观经济、证券市场及行业走势的简要展望	16
4.6 管理人内部有关本基金的监察稽核工作情况	17
4.7 管理人对报告期内基金估值程序等事项的说明	18
4.8 管理人对报告期内基金利润分配情况的说明	18
4.9 管理人对会计师事务所出具非标准审计报告所涉相关事项的说明	错误！未定义书签。
§5 托管人报告	18
5.1 报告期内本基金托管人遵规守信情况声明	18
5.2 托管人对报告期内本基金投资运作遵规守信、净值计算、利润分配等情况的说明	18
5.3 托管人对本年度报告中财务信息等内容的真实、准确和完整发表意见	19
§6 审计报告	错误！未定义书签。
§7 年度财务报表	19
7.1 资产负债表	21
7.2 利润表	23
7.3 所有者权益（基金净值）变动表	24
7.4 报表附注	25
§8 投资组合报告	48
8.1 期末基金资产组合情况	48
8.2 期末按行业分类的股票投资组合	49
8.3 期末按公允价值占基金资产净值比例大小排序的所有股票投资明细	49
8.4 报告期内股票投资组合的重大变动	49
8.5 期末按债券品种分类的债券投资组合	50
8.6 期末按公允价值占基金资产净值比例大小排名的前五名债券投资明细	50
8.7 期末按公允价值占基金资产净值比例大小排名的所有资产支持证券投资明细	50
8.8 期末按公允价值占基金资产净值比例大小排名的前五名权证投资明细	50
8.9 报告期末本基金投资的股指期货交易情况说明	50

8.10	报告期末本基金投资的国债期货交易情况说明	50
8.11	投资组合报告附注	51
§9	基金份额持有人信息	51
9.1	期末基金份额持有人户数及持有人结构	51
9.2	期末上市基金前十名持有人	错误！未定义书签。
9.3	期末基金管理人的从业人员持有本基金的情况	52
9.4	发起式基金发起资金持有份额情况	错误！未定义书签。
§10	开放式基金份额变动	52
§11	重大事件揭示	53
11.1	基金份额持有人大会决议	53
11.2	基金管理人、基金托管人的专门基金托管部门的重大人事变动	53
11.3	涉及基金管理人、基金财产、基金托管业务的诉讼	53
11.4	基金投资策略的改变	53
11.5	为基金进行审计的会计师事务所情况	错误！未定义书签。
11.6	管理人、托管人及其高级管理人员受稽查或处罚等情况	错误！未定义书签。
11.7	基金租用证券公司交易单元的有关情况	错误！未定义书签。
11.8	其他重大事件	55
§12	发起式基金发起资金持有份额情况	错误！未定义书签。
§13	影响投资者决策的其他重要信息	错误！未定义书签。
§14	备查文件目录	错误！未定义书签。
14.1	备查文件目录	58
14.2	存放地点	59
14.3	查阅方式	59

§2 基金简介

2.1 基金基本情况

基金名称	华安 CES 港股通精选 100 交易型开放式指数证券投资 基金联接基金	
基金简称	华安 CES 港股通精选 100ETF 联接	
基金主代码	005813	
交易代码	005813	
基金运作方式	契约型开放式	
基金合同生效日	2018 年 5 月 30 日	
基金管理人	华安基金管理有限公司	
基金托管人	中国农业银行股份有限公司	
报告期末基金份额总额	71,680,498.99 份	
下属分级基金的基金简称	华安 CES 港股通精选 100ETF 联接 A	华安 CES 港股通精选 100ETF 联接 C
下属分级基金的交易代码	005813	005814
报告期末下属分级基金的份额总额	69,454,210.59 份	2,226,288.40 份

2.1.1 目标基金基本情况

基金名称	华安 CES 港股通精选 100ETF
基金主代码	513900
基金运作方式	交易型开放式 (ETF)
基金合同生效日	2018 年 4 月 27 日
基金份额上市的证券交易所	上海证券交易所
上市日期	2018 年 5 月 25 日
基金管理人名称	华安基金管理有限公司
基金托管人名称	中国农业银行股份有限公司

2.2 基金产品说明

投资目标	通过投资于目标 ETF，紧密跟踪标的指数，追求跟踪偏离度和跟踪误差最小化。
投资策略	本基金为目标 ETF 的联接基金，目标 ETF 是采用完全复制法实现对标的指数紧密跟踪的全被动指数基金。 本基金通过把全部或接近全部的基金资产投资于目标 ETF、标的指数成份股和备选成份股进行被动式指数化投资，实现对业绩比较基准的紧密跟踪。正常情况下，本基金日均跟踪偏离度的绝对值不超过 0.35%，年跟踪误差不超过 4%。
业绩比较基准	95%×中华交易服务港股通精选 100 指数收益率（经汇率调整）+5%×商业银行税后活期存款利率
风险收益特征	本基金属于目标 ETF 的联接基金，目标 ETF 为股票型指数基金，因此本基金的预期风险与预期收益高于混合基金、债券基金与货币市场基金。 本基金主要投资于目标 ETF，紧密跟踪标的指数，其风险收益特征与标的指数所代表的市场组合的风险收益特征相似。 本基金通过主要投资于目标 ETF 间接投资于香港证券市场，需承担港股通机制下因投资环境、投资标的、市场制度以及交易规则等差异带来的特有风险。

2.2.1 目标基金产品说明

投资目标	紧密跟踪标的指数，追求跟踪偏离度和跟踪误差最小化。
投资策略	本基金主要采用组合复制策略及适当的替代性策略以更好的跟踪标的指数，实现基金投资目标。当指数编制方法变更、成份股发生变更、成份股权重由于自由流通量调整而发生变化、成份股派发现金股息、配股及增发、股票长期停牌、市场流动性不足等情况发生时，基金管理人将对投资组合进行优化，尽量降低跟踪误差。
业绩比较基准	中华交易服务港股通精选 100 指数收益率（经汇率调整）
风险收益特征	本基金为股票型基金，属于较高风险、较高预期收益的基金品种，其风险和预期收益高于货币市场基金、债券型基金和混合型基金。本基金主要投资于标的指数成份股及备选成份股，具有与标的指数相似的风险收益特征。

2.3 基金管理人和基金托管人

项目	基金管理人	基金托管人
----	-------	-------

名称		华安基金管理有限公司	中国农业银行股份有限公司
信息披露 负责人	姓名	陆滢	贺倩
	联系电话	021-38969999	010-66060069
	电子邮箱	luying@huaan.com.cn	tgxxpl@abchina.com
客户服务电话		4008850099	95599
传真		021-68863414	010-68121816
注册地址		中国（上海）自由贸易试验区 世纪大道8号国金中心二期31 -32层	北京市东城区建国门内大街69 号
办公地址		中国（上海）自由贸易试验区 世纪大道8号国金中心二期31 -32层	北京市西城区复兴门内大街28 号凯晨世贸中心东座F9
邮政编码		200120	100031
法定代表人		朱学华	周慕冰

2.4 信息披露方式

本基金选定的信息披露报纸名称	中国证券报、上海证券报、证券时报
登载基金年度报告正文的管理人互联网网址	www.huaan.com.cn
基金年度报告备置地点	上海市世纪大道8号上海国金中心二期31层、32层

2.5 其他相关资料

项目	名称	办公地址
会计师事务所	普华永道中天会计师事务所(特殊普通合伙)	中国上海市黄浦区湖滨路202号企业天地2号楼普华永道中心11楼
注册登记机构	华安基金管理有限公司	上海市世纪大道8号上海国金中心二期31层、32层

§3 主要财务指标、基金净值表现及利润分配情况

3.1 主要会计数据和财务指标

金额单位：人民币元

3.1.1 期间数据和指标	2018 年 5 月 30 日（基金合同生效日）至 2018 年 12 月 31 日	
	华安 CES 港股通精选 100ETF 联接 A	华安 CES 港股通精选 100ETF 联接 C
本期已实现收益	-391,937.03	425,107.72
本期利润	-6,902,190.05	89,762.55
加权平均基金份额本期利润	-0.0826	0.0102
本期加权平均净值利润率	-8.58%	1.03%
本期基金份额净值增长率	-9.23%	-8.00%
3.1.2 期末数据和指标	2018 年末	
	华安 CES 港股通精选 100ETF 联接 A	华安 CES 港股通精选 100ETF 联接 C
期末可供分配利润	-6,408,049.07	-177,992.23
期末可供分配基金份额利润	-0.0923	-0.0800
期末基金资产净值	63,046,161.52	2,048,296.17
期末基金份额净值	0.9077	0.9200
3.1.3 累计期末指标	2018 年末	
	华安 CES 港股通精选 100ETF 联接 A	华安 CES 港股通精选 100ETF 联接 C
基金份额累计净值增长率	-9.23%	-8.00%

注：1、所述基金业绩指标不包括持有人认购或交易基金的各项费用（例如：封闭式基金交易佣金、开放式基金的申购赎回费、红利再投资费、基金转换费等），计入费用后实际收益水平要低于所列数字。

2、本期已实现收益指基金本期利息收入、投资收益、其他收入（不含公允价值变动收益）扣除相关费用后的余额，本期利润为本期已实现收益加上本期公允价值变动收益。

3、期末可供分配利润采用期末资产负债表中未分配利润与未分配利润中已实现部分的孰低数（为期末余额，不是当期发生数）。

4、本基金于 2018 年 5 月 30 日成立。截止本报告期末，本基金成立不足一年。

5、合同生效日当年的主要会计数据和财务指标按实际存续期计算，不按整个自然年度进行折算。

3.2 基金净值表现

3.2.1 基金份额净值增长率及其与同期业绩比较基准收益率的比较

1. 华安 CES 港股通精选 100ETF 联接 A:

阶段	份额净值增长率①	份额净值增长率标准差②	业绩比较基准收益率③	业绩比较基准收益率标准差④	①-③	②-④
过去三个月	-7.21%	1.44%	-7.18%	1.51%	-0.03%	-0.07%
过去六个月	-8.28%	1.18%	-8.51%	1.27%	0.23%	-0.09%
自基金成立起至今	-9.23%	1.11%	-9.75%	1.26%	0.52%	-0.15%

注：本基金于 2018 年 5 月 30 日成立，截止本报告期末，本基金成立不满一年。基金管理人已自基金合同生效之日起 6 个月内使基金的投资组合比例符合基金合同的有关约定。

2. 华安 CES 港股通精选 100ETF 联接 C:

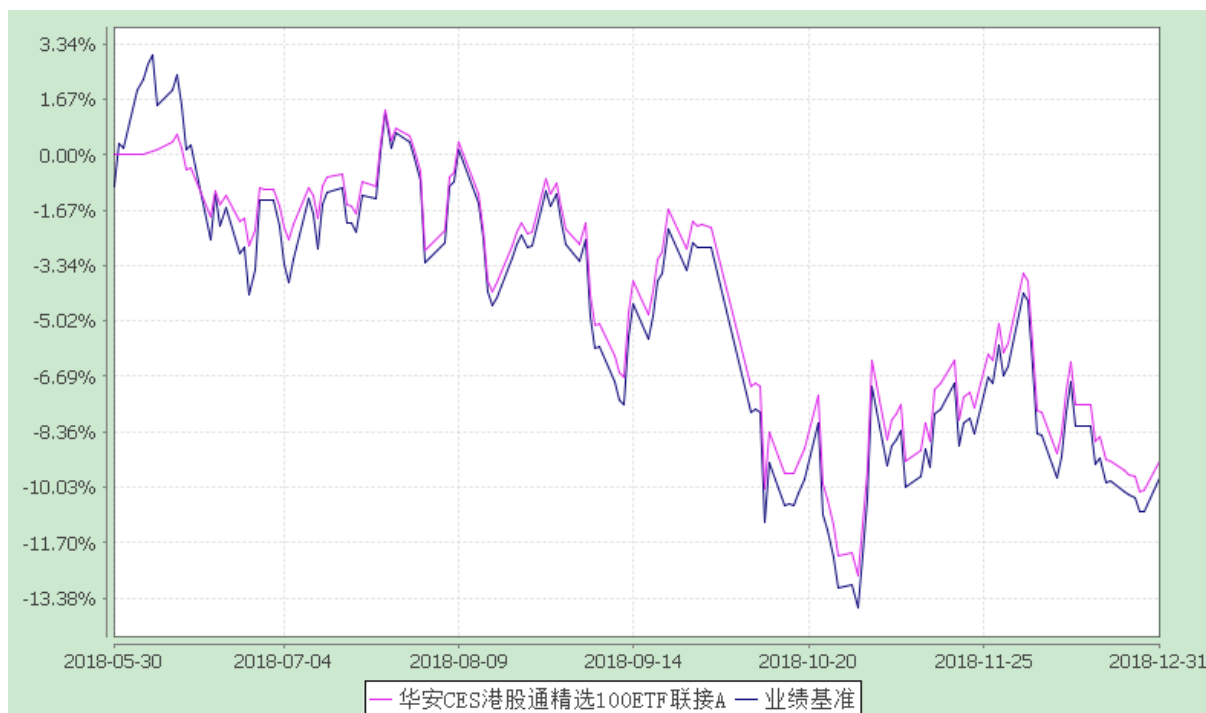
阶段	份额净值增长率①	份额净值增长率标准差②	业绩比较基准收益率③	业绩比较基准收益率标准差④	①-③	②-④
过去三个月	-7.26%	1.44%	-7.18%	1.51%	-0.08%	-0.07%
过去六个月	-8.42%	1.18%	-8.51%	1.27%	0.09%	-0.09%
自基金成立起至今	-8.00%	1.11%	-9.75%	1.26%	1.75%	-0.15%

3.2.2 自基金合同生效以来 基金份额累计净值增长率变动及其与同期业绩比较基准收益率变动的比较

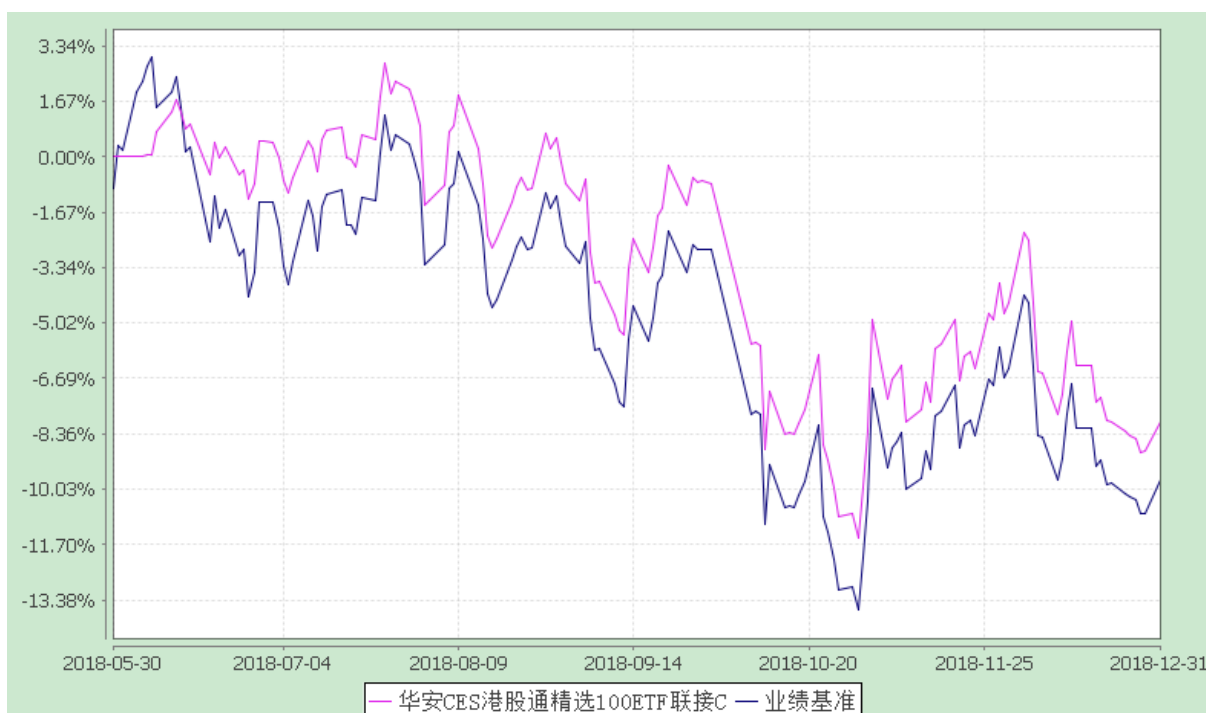
华安 CES 港股通精选 100 交易型开放式指数证券投资基金联接基金

自基金合同生效以来份额累计净值增长率与业绩比较基准收益率的历史走势对比图
(2018 年 5 月 30 日至 2018 年 12 月 31 日)

1. 华安 CES 港股通精选 100ETF 联接 A




2、华安 CES 港股通精选 100ETF 联接 C




3.2.3 自基金合同生效以来基金每年净值增长率及其与同期业绩比较基准收益率的比较

华安 CES 港股通精选 100 交易型开放式指数证券投资基金联接基金
自基金合同生效以来净值增长率与业绩比较基准收益率的柱形对比图

1、华安 CES 港股通精选 100ETF 联接 A



2、华安 CES 港股通精选 100ETF 联接 C



3.3 过去三年基金的利润分配情况

无。

§4 管理人报告

4.1 基金管理人及基金经理情况

4.1.1 基金管理人及其管理基金的经验

华安基金管理有限公司经中国证监会证监基金字[1998]20 号文批准于 1998 年 6 月设立，是国内首批基金管理公司之一，注册资本 1.5 亿元人民币，公司总部设在上海陆家嘴金融贸易区。目前的股东为国泰君安证券股份有限公司、上海上国投资产管理有限公司、上海锦江国际投资管理有限公司、上海工业投资（集团）有限公司和国泰君安投资管理股份有限公司。公司在北京、上海、沈阳、成都、广州等地设有分公司，在香港和上海设有子公司——华安（香港）资产管理有限公司、华安未来资产管理有限公司。截至 2018 年 12 月 31 日，公司旗下共管理华安创新混合、华安 MSCI 中国 A、华安现金富利货币、华安稳定收益债券、华安黄金易 ETF、华安沪港深外延增长混合、华安全球美元收益债券等 108 只开放式基金，管理资产规模达到 2756.06 亿元人民币。

4.1.2 基金经理（或基金经理小组）及基金经理助理的简介

姓名	职务	任本基金的基金经理（助理）期限		证券从业年限	说明
		任职日期	离任日期		
徐宜宜	本基金的基金经理，指数与量化投资部助理总监	2018-05-30	2018-09-28	12 年	管理学硕士，CFA（国际金融分析师），FRM（金融风险管理师），12 年证券、基金行业从业经历，具有基金从业资格。曾在美国道富全球投资管理公司担任对冲基金助理、量化分析师和风险管理师等职。2011 年 1 月加入华安基金管理有限公司被动投资部从事海外被动投资的研究工作。2011 年 5 月至 2012 年 12 月担任上证龙头企业交易型开放式指数证券投资基金及其联接基金的基金经理职务。2012 年 3 月至 2018 年 9 月同时担任华安标普全球石油指数证券投资基金的基金经理。2013 年 7 月至 2018 年 9 月同时担任华安易富黄金交易型开放式证券投资基金的基金经理。2013 年 8 月至 2018 年 9 月同时担任华安易富黄金交易型开放式证券投资基金联

					接基金及华安纳斯达克 100 指数证券投资基金的基金经理。2013 年 12 月至 2016 年 9 月同时担任华安中证细分地产交易型开放式指数证券投资基金的基金经理。2014 年 8 月至 2018 年 9 月同时担任华安国际龙头 (DAX) 交易型开放式指数证券投资基金及其联接基金的基金经理。2017 年 4 月至 2018 年 9 月, 同时担任华安中证定向增发事件指数证券投资基金 (LOF) 的基金经理。2018 年 4 月至 2018 年 9 月, 同时担任华安 CES 港股通精选 100 交易型开放式指数证券投资基金的基金经理。2018 年 5 月至 2018 年 9 月, 同时担任本基金的基金经理。
倪斌	本基金的基金经理	2018-09-10	-	8 年	硕士研究生, 8 年基金行业从业经历。曾任毕马威华振会计师事务所审计员。2010 年 7 月加入华安基金, 历任基金运营部基金会计、指数与量化投资部分析师、基金经理助理。2018 年 9 月起, 同时担任华安标普全球石油指数证券投资基金 (LOF)、华安纳斯达克 100 指数证券投资基金、华安国际龙头 (DAX) 交易型开放式指数证券投资基金及其联接基金、华安 CES 港股通精选 100 交易型开放式指数证券投资基金及本基金的基金经理。
苏圻涵	本基金的基金经理、全球投资部副总监	2018-10-31	-	14 年	博士研究生, 14 年证券、基金从业经历, 持有基金从业执业证书。2004 年 6 月加入华安基金管理有限公司, 曾先后于研究发展部、战略策划部工作, 担任行业研究员和产品经理职务。目前任职于全球投资部, 担任基金经理职务。2010 年 9 月起担任华安香港精选股票型证券投资基金的基金经理。2011 年 5 月起同时担任华安大中华升级股票型证券投资基金的基金经理。2015 年 6 月至 2016 年 9 月同时担任华安国企改革主题灵活配置混合型证券投资基金

				<p>的基金经理。2016 年 3 月至 2018 年 3 月同时担任华安沪港深外延增长灵活配置混合型证券投资基金的基金经理。2016 年 3 月至 2018 年 2 月同时担任华安全球美元收益债券型证券投资基金的基金经理。2016 年 6 月至 2018 年 2 月同时担任华安全球美元票息债券型证券投资基金的基金经理。2017 年 2 月起，同时担任华安沪港深通精选灵活配置混合型证券投资基金的基金经理。2017 年 5 月至 2018 年 9 月，同时担任华安沪港深机会灵活配置混合型证券投资基金的基金经理。2017 年 6 月起，同时担任华安文体健康主题灵活配置混合型证券投资基金的基金经理。2017 年 8 月起，同时担任华安大安全主题灵活配置混合型证券投资基金的基金经理。2018 年 10 月起，同时担任华安 CES 港股通精选 100 交易型开放式指数证券投资基金及本基金的基金经理。</p>
--	--	--	--	--

注：此处的任职日期和离任日期均指公司作出决定之日，即以公告日为准。证券从业的含义遵从行业协会《证券业从业人员资格管理办法》的相关规定。

4.2 管理人对报告期内本基金运作合规守信情况的说明

本报告期内，本基金管理人严格遵守《证券投资基金法》等有关法律法规及基金合同、招募说明书等有关基金法律文件的规定，本着诚实信用、勤勉尽责的原则管理和运用基金资产，在控制风险的前提下，为基金份额持有人谋求最大利益，不存在违法违规或未履行基金合同承诺的情形。

4.3 管理人对报告期内公平交易情况的专项说明

4.3.1 公平交易制度和控制方法

根据中国证监会《证券投资基金管理公司公平交易制度指导意见》，公司制定了《华安基金管理有限公司公平交易管理制度》，将封闭式基金、开放式基金、特定客户资产管理组合及其他投资组合资产在研究分析、投资决策、交易执行等方面全部纳入公平交易管理中。控制措施包括：在研究环节，研究员在为公司管理的各类投资组合提供研究信息、投资建议过程中，使用晨会发言、邮件发送、登录在研究报告管理系统中等方式来确保各类投资组合经理可以公平享有信息获取机会。在投

资环节，公司各投资组合经理根据投资组合的风格和投资策略，制定并严格执行交易决策规则，以保证各投资组合交易决策的客观性和独立性。同时严格执行投资决策委员会、投资总监、投资组合经理等各投资决策主体授权机制，投资组合经理在授权范围内自主决策，超过投资权限的操作需要经过严格的审批程序。在交易环节，公司实行强制公平交易机制，确保各投资组合享有公平的交易执行机会。(1) 交易所二级市场业务，遵循价格优先、时间优先、比例分配、综合平衡的控制原则，实现同一时间下达指令的投资组合在交易时机上的公平性。(2) 交易所一级市场业务，投资组合经理按意愿独立进行业务申报，集中交易部以投资组合名义对外进行申报。若该业务以公司名义进行申报与中签，则按实际中签情况以价格优先、比例分配原则进行分配。若中签量过小无法合理进行比例分配，且以公司名义获得，则投资部门在合规监察员监督参与下，进行公平协商分配。(3) 银行间市场业务遵循指令时间优先原则，先到先询价的控制原则。通过内部共同的 iwind 群，发布询价需求和结果，做到信息公开。若是多个投资组合进行一级市场投标，则各投资组合经理须以各投资组合名义向集中交易部下达投资意向，交易员以此进行投标，以确保中签结果与投资组合投标意向一一对应。若中签量过小无法合理进行比例分配，且以公司名义获得，则投资部门在风险管理部投资监督参与下，进行公平协商分配。交易监控、分析与评估环节，公司风险管理部对公司旗下的各投资组合投资境内证券市场上市交易的投资品种、进行场外的非公开发行股票申购、以公司名义进行的债券一级市场申购、不同投资组合同日和临近交易日的反向交易以及可能导致不公平交易和利益输送的异常交易行为进行监控，根据市场公认的第三方信息（如：中债登的债券估值），定期对各投资组合与交易对手之间议价交易的交易价格公允性进行审查，对不同投资组合临近交易日的同向交易的交易时机和交易价差进行分析。

4.3.2 公平交易制度的执行情况

本报告期内，公司公平交易制度总体执行情况良好。

本基金管理人通过统计检验的方法对管理的不同投资组合，在不同时间窗下（日内、3日内、5日内）的本年度同向交易价差进行了专项分析，未发现违反公平交易原则的异常情况。

4.3.3 异常交易行为的专项说明

根据中国证监会《证券投资基金管理公司公平交易制度指导意见》，公司合规监察稽核部会同基金投资、交易部门讨论制定了公募基金、专户针对股票、债券、回购等投资品种在交易所及银行间的同日反向交易控制规则，并在投资系统中进行了设置，实现了完全的系统控制。同时加强了对基金、专户间的同日反向交易的监控与隔日反向交易的检查；风险管理部开发了同向交易分析系统，对相关同向交易指标进行持续监控，并定期对组合间的同向交易行为进行了重点分析。

本报告期内，因组合流动性管理或投资策略调整需要，除指数基金以外的所有投资组合参与的交易所公开竞价交易中，同日反向交易成交较少的单边交易量超过该证券当日成交量的 5% 的次数为 4 次，未出现异常交易。

4.4 管理人对报告期内基金的投资策略和业绩表现的说明

4.4.1 报告期内基金投资策略和运作分析

2018 年国内经济增速放缓，全年实际 GDP 同比增长 6.6%，较上年回落 0.2 个百分点。上半年，在去杠杆、严监管政策持续发力的环境下，表外融资大幅收缩，社融增速迅速回落，实体经济信用扩张受限；外部方面，中美贸易摩擦爆发，成为全年扰动全球资本市场的最大不确定因素。面对经济下行压力，下半年国内央行货币政策放松加码，各项针对民企融资难的多项政策陆续出台，但整个 2018 年实体信用未出现显著改善，需求仍延续疲弱态势，企业的盈利增速持续回落，尤其是商誉减值等因素对部分中小创公司业绩产生较大负面影响。受估值与业绩的双重压制，全年 A 股市场表现惨淡，各主要指数全线下跌，中华港股精选 100 指数全年下跌 14.68%。

投资管理上，基金采取完全复制的管理方法跟踪指数，并利用量化工具进行精细化管理，从而控制每日跟踪误差、以及净值表现与业绩基准的偏差幅度。

4.4.2 报告期内基金的业绩表现

截至 2018 年 12 月 31 日，华安港股通 ETF 联接 A 份额净值为 0.9077 元，C 份额净值为 0.9200 元；华安港股通 ETF 联接 A 份额净值增长率为-9.23%，C 份额净值增长率为-8.00%，同期业绩比较基准增长率为-9.75%。

4.5 管理人对宏观经济、证券市场及行业走势的简要展望

展望 2019 年，尽管国内宏观经济下行的压力依然较大，出口需求及消费预计仍将维持低迷，房地产投资增速将逐步下行，而基建投资的提速将承担起经济托底的重任。但另一方面，逆周期调节的货币政策及财政政策将进一步加大，尤其在美国经济下行压力加大，美联储货币政策的面临转向的背景下，国内货币政策调节空间进一步打开。外部方面，目前来看中美间贸易领域争端达成和解的概率较高。

2019 年前两月，受全球流动性边际宽松、中美贸易摩擦趋缓，国内社融数据大幅改善等影响，港股市场迎来反弹。

后续港股市场仍可能受到全球经济增长放缓的影响，而中美贸易谈判能否取得超预期进展、国内社融数据的能否从总量的宽松到结构改善、以及企业盈利的能否迎来提升仍存诸多不确定因素。

但我们认为，市场经过 2018 年的大度下调，目前的港股估值已经充分反映经济低增长的悲观预期，在全球央行纷纷“转鸽”的背景下，港股市场的流动性有望边际改善。本基金跟踪不含 A+H 的纯港股投资标的，对新经济行业覆盖率较高，经过前期调整，目前从估值和股息率角度都已经具备中长期投资价值。

作为基金管理人，我们继续坚持积极将基金回报与指数相拟合的原则，降低跟踪偏离和跟踪误差，勤勉尽责，为投资者获得长期稳定的回报。

4.6 管理人内部有关本基金的监察稽核工作情况

本报告期内，公司合规监察稽核部从维护基金份额持有人利益、保障基金的合规运作出发，重点在法律事务、合规管理、内部稽核、信息披露、反洗钱、员工行为规范等方面开展工作，深化员工的合规意识，推动公司的合规文化和内部风险控制机制的完善与优化。

监察稽核工作重点集中于以下几个方面：

(1) 继续深化“主动合规”的管理理念，强化全体员工的合规意识和风险控制意识，通过定期组织员工进行职业道德规范、反洗钱、防范利益冲突、客户信息保密、销售适用性等方面的合规培训和内部审计，推动公司建立良好的内控环境和合规文化。

(2) 强化内控建设，持续进行投资管理人员合规培训，坚守“三条底线”；

(3) 落实《开放式基金流动性管理规定》，确保在相关指标过渡期结束时符合监管规定，同时修改“华安基金管理有限公司开放式基金流动性风险管理办法”、“货币基金风险管理办法”等公司制度；

(4) 做好在新基金产品开发、新投资品种、及其他创新业务中法律、合规及风险控制方面的支持，坚持定期对投资、研究、交易、核算、销售等相关业务活动的日常合规性检查。

(5) 推动落实公司投资、运营业务操作流程标准化，细化各相关部门在各业务环节的操作流程及工作职责，降低操作风险发生的概率。

(6) 按照法规的要求，做好旗下各只基金的信息披露工作，做到信息披露的真实、完整、准确、及时。

(7) 有计划地对公司投资研究、基金销售、后台运营等相关业务部门进行了多次全面或专项稽核，强化对公司制度执行和风控措施的落实。

本基金管理人承诺将一如既往地本着诚实信用、勤勉尽责的原则管理和运用基金资产，不断提高内部监察稽核工作的科学性和有效性，努力防范和控制各种风险，保障基金份额持有人的合法权益。

4.7 管理人对报告期内基金估值程序等事项的说明

本基金管理人按照企业会计准则、中国证监会相关规定和基金合同关于估值的约定，对基金所持有的投资品种进行估值。本基金托管人根据法律法规要求履行估值及净值计算的复核责任。

本基金管理人设有估值委员会，负责在证券发行机构发生了严重影响证券价格的重大事件时，评估重大事件对投资品种价值的影响程度、评估对基金估值的影响程度、确定采用的估值方法、确定该证券的公允价值；同时将采用的估值方法以及采用该方法对相关证券的估值与基金的托管银行进行沟通。估值委员会成员由投资总监、研究总监、固定收益部总监、指数投资部总监、基金运营部总经理、风险管理部总监等人员组成，具有多年的证券、基金从业经验，熟悉相关法律法规，具备行业研究、风险管理、法律合规或基金估值运作等方面的专业胜任能力。基金经理可参与估值原则和方法的讨论，但不参与估值原则和方法的最终决策和日常估值的执行。

本报告期内，参与估值流程各方之间不存在任何重大利益冲突。

本基金管理人已与中央国债登记结算有限责任公司及中证指数有限公司签署服务协议，由其按约定分别提供银行间同业市场及交易所交易的债券品种的估值数据。

4.8 管理人对报告期内基金利润分配情况的说明

本报告期不进行收益分配。

4.9 报告期内管理人对本基金持有人数或基金资产净值预警情形的说明

本基金报告期内不存在基金持有人数低于 200 人或基金资产净值低于 5000 万元的情形。

§5 托管人报告

5.1 报告期内本基金托管人遵规守信情况声明

在托管本基金的过程中，本基金托管人中国农业银行股份有限公司严格遵守《证券投资基金法》相关法律法规的规定以及基金合同、托管协议的约定，对本基金基金管理人—华安基金管理有限公司 2018 年 1 月 1 日至 2018 年 12 月 31 日基金的投资运作，进行了认真、独立的会计核算和必要的投资监督，认真履行了托管人的义务，没有从事任何损害基金份额持有人利益的行为。

5.2 托管人对报告期内本基金投资运作遵规守信、净值计算、利润分配等情况的说明

本托管人认为，华安基金管理有限公司在本基金的投资运作、基金资产净值的计算、基金份额

申购赎回价格的计算、基金费用开支及利润分配等问题上,不存在损害基金份额持有人利益的行为;在报告期内,严格遵守了《证券投资基金法》等有关法律法规,在各重要方面的运作严格按照基金合同的规定进行。

5.3 托管人对本年度报告中财务信息等内容的真实、准确和完整发表意见

本托管人认为,华安基金管理有限公司的信息披露事务符合《证券投资基金信息披露管理办法》及其他相关法律法规的规定,基金管理人所编制和披露的本基金年度报告中的财务指标、净值表现、收益分配情况、财务会计报告、投资组合报告等信息真实、准确、完整,未发现有损害基金持有人利益的行为。

§6 审计报告

普华永道中天审字(2019)第 23339 号

华安 CES 港股通精选 100 交易型开放式指数证券投资基金联接基金全体基金份额持有人: :

我们审计了华安 CES 港股通精选 100 交易型开放式指数证券投资基金联接基金(以下简称“华安 CES 港股通精选 100ETF 联接基金”)的财务报表,包括 2018 年 12 月 31 日的资产负债表,2018 年 5 月 30 日(基金合同生效日)至 2018 年 12 月 31 日止期间的利润表和所有者权益(基金净值)变动表以及财务报表附注。

6.1 审计意见

我们认为,后附的财务报表在所有重大方面按照企业会计准则和在财务报表附注中所列示的中国证券监督管理委员会(以下简称“中国证监会”)、中国证券投资基金业协会(以下简称“中国基金业协会”)发布的有关规定及允许的基金行业实务操作编制,公允反映了华安 CES 港股通精选 100ETF 联接基金 2018 年 12 月 31 日的财务状况以及 2018 年 5 月 30 日(基金合同生效日)至 2018 年 12 月 31 日止期间的经营成果和基金净值变动情况。

6.2 形成审计意见的基础

我们按照中国注册会计师审计准则的规定执行了审计工作。审计报告的“注册会计师对财务报表审计的责任”部分进一步阐述了我们在这些准则下的责任。我们相信,我们获取的审计证据是充分、适当的,为发表审计意见提供了基础。

按照中国注册会计师职业道德守则,我们独立于华安 CES 港股通精选 100ETF 联接基金,并履行了职业道德方面的其他责任。

6.3 管理层和治理层对财务报表的责任

华安 CES 港股通精选 100ETF 联接基金的基金管理人华安基金管理有限公司(以下简称“基金管理人”)管理层负责按照企业会计准则和中国证监会、中国基金业协会发布的有关规定及允许的基金行业实务操作编制财务报表,使其实现公允反映,并设计、执行和维护必要的内部控制,以使财务报表不存在由于舞弊或错误导致的重大错报。

在编制财务报表时,基金管理人管理层负责评估华安 CES 港股通精选 100ETF 联接基金的持续经营能力,披露与持续经营相关的事项(如适用),并运用持续经营假设,除非基金管理人管理层计划清算华安 CES 港股通精选 100ETF 联接基金、终止运营或别无其他现实的选择。

基金管理人治理层负责监督华安 CES 港股通精选 100ETF 联接基金的财务报告过程。

6.4 注册会计师对财务报表审计的责任

我们的目标是对财务报表整体是否不存在由于舞弊或错误导致的重大错报获取合理保证,并出具包含审计意见的审计报告。合理保证是高水平的保证,但并不能保证按照审计准则执行的审计在某一重大错报存在时总能发现。错报可能由于舞弊或错误导致,如果合理预期错报单独或汇总起来可能影响财务报表使用者依据财务报表作出的经济决策,则通常认为错报是重大的。

在按照审计准则执行审计工作的过程中,我们运用职业判断,并保持职业怀疑。同时,我们也执行以下工作:

(一) 识别和评估由于舞弊或错误导致的财务报表重大错报风险;设计和实施审计程序以应对这些风险,并获取充分、适当的审计证据,作为发表审计意见的基础。由于舞弊可能涉及串通、伪造、故意遗漏、虚假陈述或凌驾于内部控制之上,未能发现由于舞弊导致的重大错报的风险高于未能发现由于错误导致的重大错报的风险。

(二) 了解与审计相关的内部控制,以设计恰当的审计程序,但目的并非对内部控制的有效性发表意见。

(三) 评价基金管理人管理层选用会计政策的恰当性和作出会计估计及相关披露的合理性。

(四) 对基金管理人管理层使用持续经营假设的恰当性得出结论。同时,根据获取的审计证据,

就可能导致对华安 CES 港股通精选 100ETF 联接基金持续经营能力产生重大疑虑的事项或情况是否存在重大不确定性得出结论。如果我们得出结论认为存在重大不确定性，审计准则要求我们在审计报告中提请报表使用者注意财务报表中的相关披露；如果披露不充分，我们应当发表非无保留意见。我们的结论基于截至审计报告日可获得的信息。然而，未来的事项或情况可能导致华安 CES 港股通精选 100ETF 联接基金不能持续经营。

(五) 评价财务报表的总体列报、结构和内容(包括披露)，并评价财务报表是否公允反映相关交易和事项。

我们与基金管理人治理层就计划的审计范围、时间安排和重大审计发现等事项进行沟通，包括沟通我们在审计中识别出的值得关注的内部控制缺陷。

普华永道中天会计师事务所(特殊普通合伙) 中国注册会计师
单 峰 魏 佳 亮

中国上海市黄浦区湖滨路 202 号企业天地 2 号楼普华永道中心 11 楼

2019 年 3 月 26 日

§7 年度财务报表

7.1 资产负债表

会计主体：华安 CES 港股通精选 100 交易型开放式指数证券投资基金联接基金

报告截止日：2018 年 12 月 31 日

单位：人民币元

资产	附注号	本期末 2018 年 12 月 31 日
资产：		-
银行存款	7.4.7.1	3,844,990.01
结算备付金		-
存出保证金		-
交易性金融资产	7.4.7.2	61,519,600.00
其中：股票投资		-

基金投资		61,519,600.00
债券投资		-
资产支持证券投资		-
贵金属投资		-
衍生金融资产	7.4.7.3	-
买入返售金融资产	7.4.7.4	-
应收证券清算款		-
应收利息	7.4.7.5	778.36
应收股利		-
应收申购款		-
递延所得税资产		-
其他资产	7.4.7.6	-
资产总计		65,365,368.37
负债和所有者权益	附注号	本期末 2018 年 12 月 31 日
负债：		-
短期借款		-
交易性金融负债		-
衍生金融负债	7.4.7.3	-
卖出回购金融资产款		-
应付证券清算款		-
应付赎回款		-
应付管理人报酬		1,889.21
应付托管费		314.88
应付销售服务费		706.59
应付交易费用	7.4.7.7	-
应交税费		-
应付利息		-
应付利润		-

递延所得税负债		-
其他负债	7.4.7.8	268,000.00
负债合计		270,910.68
所有者权益：		-
实收基金	7.4.7.9	71,680,498.99
未分配利润	7.4.7.10	-6,586,041.30
所有者权益合计		65,094,457.69
负债和所有者权益总计		65,365,368.37

注：1.报告截止日 2018 年 12 月 31 日，基金份额总额 71,680,498.99 份，其 A 类基金份额净值 0.9077 元，基金份额总额 69,454,210.59 份；C 类基金份额净值 0.9200 元，基金份额总额 2,226,288.40 份。

2.本财务报表的实际编制期间为 2018 年 5 月 30 日(基金合同生效日)至 2018 年 12 月 31 日止期间。

7.2 利润表

会计主体：华安 CES 港股通精选 100 交易型开放式指数证券投资基金联接基金

本报告期：2018 年 5 月 30 日（基金合同生效日）至 2018 年 12 月 31 日

单位：人民币元

项目	附注号	本期
		2018 年 5 月 30 日（基金合同生效日）至 2018 年 12 月 31 日
一、收入		-6,427,559.78
1.利息收入		176,438.57
其中：存款利息收入	7.4.7.11	100,108.42
债券利息收入		-
资产支持证券利息收入		-
买入返售金融资产收入		76,330.15
其他利息收入		-
2.投资收益（损失以“-”填列）		-689,834.45

其中：股票投资收益	7.4.7.12	-
基金投资收益	7.4.7.13	-689,834.45
债券投资收益	7.4.7.14	-
资产支持证券投资收益		-
贵金属投资收益		-
衍生工具收益	7.4.7.15	-
股利收益	7.4.7.16	-
3.公允价值变动收益（损失以“-”号填列）	7.4.7.17	-6,845,598.19
4.汇兑收益（损失以“-”号填列）		-
5.其他收入（损失以“-”号填列）	7.4.7.18	931,434.29
减：二、费用		384,867.72
1. 管理人报酬		80,053.32
2. 托管费		13,342.24
3. 销售服务费		18,379.16
4. 交易费用	7.4.7.19	-
5. 利息支出		-
其中：卖出回购金融资产支出		-
6. 税金及附加		-
7. 其他费用	7.4.7.20	273,093.00
三、利润总额（亏损总额以“-”号填列）		-6,812,427.50
减：所得税费用		-
四、净利润（净亏损以“-”号填列）		-6,812,427.50

7.3 所有者权益（基金净值）变动表

会计主体：华安 CES 港股通精选 100 交易型开放式指数证券投资基金联接基金

本报告期：2018 年 5 月 30 日（基金合同生效日）至 2018 年 12 月 31 日

单位：人民币元

项目	本期
----	----

	2018 年 5 月 30 日（基金合同生效日）至 2018 年 12 月 31 日		
	实收基金	未分配利润	所有者权益合计
一、期初所有者权益（基金净值）	275,408,971.25	-	275,408,971.25
二、本期经营活动产生的基金净值变动数（本期利润）	-	-6,812,427.50	-6,812,427.50
三、本期基金份额交易产生的基金净值变动数（净值减少以“-”号填列）	-203,728,472.26	226,386.20	-203,502,086.06
其中：1.基金申购款	2,751,912.41	-78,103.82	2,673,808.59
2.基金赎回款	-206,480,384.67	304,490.02	-206,175,894.65
四、本期向基金份额持有人分配利润产生的基金净值变动（净值减少以“-”号填列）	-	-	-
五、期末所有者权益（基金净值）	71,680,498.99	-6,586,041.30	65,094,457.69

报表附注为财务报表的组成部分。

本报告页码（序号）从 7.1 至 7.4，财务报表由下列负责人签署：

基金管理人负责人：朱学华，主管会计工作负责人：赵敏，会计机构负责人：陈林

7.4 报表附注

7.4.1 基金基本情况

华安 CES 港股通精选 100 交易型开放式指数证券投资基金联接基金(以下简称“本基金”)经中国证券监督管理委员会(以下简称“中国证监会”)证监许可[2018]第 504 号《关于准予华安 CES 港股通精选 100 交易型开放式指数证券投资基金联接基金注册的批复》核准，由华安基金管理有限公司依照《中华人民共和国证券投资基金法》和《华安 CES 港股通精选 100 交易型开放式指数证券投资基金

联接基金基金合同》负责公开募集。本基金为契约型开放式，存续期限不定，首次设立募集不包括认购资金利息共募集人民币 275,313,012.14 元，业经普华永道中天会计师事务所(特殊普通合伙)普华永道中天验字(2018)第 0375 号验资报告予以验证。经向中国证监会备案，《华安 CES 港股通精选 100 交易型开放式指数证券投资基金联接基金基金合同》于 2018 年 5 月 30 日正式生效，基金合同生效日的基金份额总额为 275,408,971.25 份基金份额，其中认购资金利息折合 95,959.11 份基金份额。本基金的基金管理人为华安基金管理有限公司，基金托管人为中国农业银行股份有限公司。

根据《华安 CES 港股通精选 100 交易型开放式指数证券投资基金联接基金基金合同》和《华安 CES 港股通精选 100 交易型开放式指数证券投资基金联接基金招募说明书》，本基金根据认购/申购费用与销售服务费收取方式的不同，将基金份额分为不同的类别。在投资人认购/申购时收取认购/申购费用的基金份额，称为 A 类基金份额；从本类别基金资产中计提销售服务费、不收取认购/申购费用的基金份额，称为 C 类基金份额。本基金 A 类、C 类基金份额分别设置代码。由于基金费用的不同，本基金 A 类基金份额和 C 类基金份额分别计算基金份额净值，计算公式为计算日各类别基金资产净值除以计算日发售在外的该类别基金份额总数。

本基金为华安 CES 港股通精选 100 交易型开放式指数证券投资基金(以下简称“目标 ETF”)的联接基金。目标 ETF 是采用完全复制法实现对中华交易服务港股通精选 100 指数紧密跟踪的被动指数基金，本基金主要通过投资于目标 ETF 实现对业绩比较基准的紧密跟踪，力争净值增长率与业绩比较基准之间的日均跟踪偏离度不超过 0.35%，年跟踪误差不超过 4%。

根据《中华人民共和国证券投资基金法》和《华安 CES 港股通精选 100 交易型开放式指数证券投资基金联接基金基金合同》的有关规定，本基金主要投资于目标 ETF 基金份额、标的指数成份股及其备选成份股，把全部或接近全部的基金资产用于跟踪标的指数的表现。为更好地实现投资目标，本基金可少量投资于非成份股(包括港股通标的股票和中国证监会核准发行的股票)、国债、金融债、企业债、公司债、次级债、地方政府债券、可转换债券(含分离交易可转债)、可交换债、央行票据、中期票据、短期融资券、超短期融资券、资产支持证券、债券回购、银行存款、股指期货、权证及法律法规或中国证监会允许基金投资的其它金融工具(但须符合中国证监会相关规定)。本基金的投资组合比例为：投资于目标 ETF 的比例不低于基金资产净值的 90%。每个交易日日终在扣除股指期货合约、参与融资业务需缴纳的交易保证金后，基金持有的现金或者到期日在一年以内的政府债券的比例不低于基金资产净值的 5%，其中现金不包括结算备付金、存出保证金和应收申购款等。本基金

的业绩比较基准为： $95\% \times$ 中华交易服务港股通精选 100 指数收益率(经汇率调整) $+5\% \times$ 商业银行税后活期存款利率。

本财务报表由本基金的基金管理人华安基金管理有限公司于 2019 年 3 月 26 日批准报出。

7.4.2 会计报表的编制基础

本基金的财务报表按照财政部于 2006 年 2 月 15 日及以后期间颁布的《企业会计准则—基本准则》、各项具体会计准则及相关规定(以下合称“企业会计准则”)、中国证监会颁布的《证券投资基金信息披露 XBRL 模板第 3 号<年度报告和半年度报告>》、中国证券投资基金业协会(以下简称“中国基金业协会”)颁布的《证券投资基金会计核算业务指引》、《华安 CES 港股通精选 100 交易型开放式指数证券投资基金联接基金基金合同》和在财务报表附注 7.4.4 所列示的中国证监会、中国基金业协会发布的有关规定及允许的基金行业实务操作编制。

本财务报表以持续经营为基础编制。

7.4.3 遵循企业会计准则及其他有关规定的声明

本基金 2018 年 5 月 30 日(基金合同生效日)至 2018 年 12 月 31 日止期间的财务报表符合企业会计准则的要求, 真实、完整地反映了本基金 2018 年 12 月 31 日的财务状况以及 2018 年 5 月 30 日(基金合同生效日)至 2018 年 12 月 31 日止期间的经营成果和基金净值变动情况等有关信息。

7.4.4 重要会计政策和会计估计

7.4.4.1 会计年度

本基金会计年度为公历 1 月 1 日起至 12 月 31 日止。本期财务报表的实际编制期间为 2018 年 5 月 30 日(基金合同生效日)至 2018 年 12 月 31 日。

7.4.4.2 记账本位币

本基金的记账本位币为人民币。

7.4.4.3 金融资产和金融负债的分类

(1) 金融资产的分类

金融资产于初始确认时分类为: 以公允价值计量且其变动计入当期损益的金融资产、应收款项、可供出售金融资产及持有至到期投资。金融资产的分类取决于本基金对金融资产的持有意图和持有能力。本基金现无金融资产分类为可供出售金融资产及持有至到期投资。

本基金目前以交易目的持有的基金投资分类为以公允价值计量且其变动计入当期损益的金融资产。以公允价值计量且其变动计入当期损益的金融资产在资产负债表中以交易性金融资产列示。

本基金持有的其他金融资产分类为应收款项，包括银行存款、买入返售金融资产和其他各类应收款项等。应收款项是指在活跃市场中没有报价、回收金额固定或可确定的非衍生金融资产。

(2) 金融负债的分类

金融负债于初始确认时分类为：以公允价值计量且其变动计入当期损益的金融负债及其他金融负债。本基金目前暂无金融负债分类为以公允价值计量且其变动计入当期损益的金融负债。本基金持有的其他金融负债包括其他各类应付款项等。

7.4.4.4 金融资产和金融负债的初始确认、后续计量和终止确认

金融资产或金融负债于本基金成为金融工具合同的一方时，按公允价值在资产负债表内确认。以公允价值计量且其变动计入当期损益的金融资产，取得时发生的相关交易费用计入当期损益。应收款项和其他金融负债的相关交易费用计入初始确认金额。

对于以公允价值计量且其变动计入当期损益的金融资产，按照公允价值进行后续计量；对于应收款项和其他金融负债采用实际利率法，以摊余成本进行后续计量。

金融资产满足下列条件之一的，予以终止确认：(1) 收取该金融资产现金流量的合同权利终止；(2) 该金融资产已转移，且本基金将金融资产所有权上几乎所有的风险和报酬转移给转入方；或者(3) 该金融资产已转移，虽然本基金既没有转移也没有保留金融资产所有权上几乎所有的风险和报酬，但是放弃了对该金融资产控制。

金融资产终止确认时，其账面价值与收到的对价的差额，计入当期损益。

当金融负债的现时义务全部或部分已经解除时，终止确认该金融负债或义务已解除的部分。终止确认部分的账面价值与支付的对价之间的差额，计入当期损益。

7.4.4.5 金融资产和金融负债的估值原则

本基金持有的基金投资按如下原则确定公允价值并进行估值：

(1) 存在活跃市场的金融工具按其估值日的市场交易价格确定公允价值；估值日无交易且最近交易日后未发生影响公允价值计量的重大事件的，按最近交易日的市场交易价格确定公允价值。有充足证据表明估值日或最近交易日的市场交易价格不能真实反映公允价值的，应对市场交易价格进行调整，确定公允价值。与上述投资品种相同，但具有不同特征的，应以相同资产或负债的公允价值为基础，并在估值技术中考虑不同特征因素的影响。特征是指对资产出售或使用的限制等，如果该限制是针对资产持有者的，那么在估值技术中不应将该限制作为特征考虑。此外，基金管理人不应考虑因大量持有相关资产或负债所产生的溢价或折价。

(2) 当金融工具不存在活跃市场，采用在当前情况下适用并且有足够可利用数据和其他信息支持的估值技术确定公允价值。采用估值技术时，优先使用可观察输入值，只有在无法取得相关资产或负债可观察输入值或取得不切实可行的情况下，才可以使用不可观察输入值。

(3) 如经济环境发生重大变化或证券发行人发生影响金融工具价格的重大事件，应对估值进行调整并确定公允价值。

7.4.4.6 金融资产和金融负债的抵销

本基金持有的资产和承担的负债基本为金融资产和金融负债。当本基金 1) 具有抵销已确认金额的法定权利且该种法定权利现在是可执行的；且 2) 交易双方准备按净额结算时，金融资产与金融负债按抵销后的净额在资产负债表中列示。

7.4.4.7 实收基金

实收基金为对外发行基金份额所募集的总金额在扣除损益平准金分摊部分后的余额。由于申购和赎回引起的实收基金变动分别于基金申购确认日及基金赎回确认日认列。上述申购和赎回分别包括基金转换所引起的转入基金的实收基金增加和转出基金的实收基金减少。

7.4.4.8 损益平准金

损益平准金包括已实现平准金和未实现平准金。已实现平准金指在申购或赎回基金份额时，申购或赎回款项中包含的按累计未分配的已实现损益占基金净值比例计算的金额。未实现平准金指在申购或赎回基金份额时，申购或赎回款项中包含的按累计未实现损益占基金净值比例计算的金额。

损益平准金于基金申购确认日或基金赎回确认日认列，并于期末全额转入未分配利润/(累计亏损)。

7.4.4.9 收入/(损失)的确认和计量

基金投资在持有期间应取得的红利于除息日确认为投资收益。

以公允价值计量且其变动计入当期损益的金融资产在持有期间的公允价值变动确认为公允价值变动损益；于处置时，其处置价格与初始确认金额之间的差额扣除在适用情况下由基金管理人缴纳的增值税后的净额确认为投资收益，其中包括从公允价值变动损益结转的公允价值累计变动额。

应收款项在持有期间确认的利息收入按实际利率法计算，实际利率法与直线法差异较小的则按直线法计算。

7.4.4.10 费用的确认和计量

本基金的管理人报酬、托管费和销售服务费在费用涵盖期间按基金合同约定的费率和计算方法逐日确认。

其他金融负债在持有期间确认的利息支出按实际利率法计算，实际利率法与直线法差异较小的则按直线法计算。

7.4.4.11 基金的收益分配政策

本基金同一类别的每一基金份额享有同等分配权。本基金收益以现金形式分配，但基金份额持有人可选择现金红利或将现金红利按红利发放日的基金份额净值自动转为基金份额进行再投资。若期末未分配利润中的未实现部分为正数，包括基金经营活动产生的未实现损益以及基金份额交易产生的未实现平准金等，则期末可供分配利润的金额为期末未分配利润中的已实现部分；若期末未分配利润的未实现部分为负数，则期末可供分配利润的金额为期末未分配利润，即已实现部分相抵未实现部分后的余额。

经宣告的拟分配基金收益于分红除权日从所有者权益转出。

7.4.4.12 分部报告

本基金以内部组织结构、管理要求、内部报告制度为依据确定经营分部，以经营分部为基础确

定报告分部并披露分部信息。经营分部是指本基金内同时满足下列条件的组成部分：(1) 该组成部分能够在日常活动中产生收入、发生费用；(2) 本基金的基金管理人能够定期评价该组成部分的经营成果，以决定向其配置资源、评价其业绩；(3) 本基金能够取得该组成部分的财务状况、经营成果和现金流量等有关会计信息。如果两个或多个经营分部具有相似的经济特征，并且满足一定条件的，则合并为一个经营分部。

本基金目前以一个单一的经营分部运作，不需要披露分部信息。

7.4.4.13 其他重要的会计政策和会计估计

无。

7.4.5 会计政策和会计估计变更以及差错更正的说明

7.4.5.1 会计政策变更的说明

本基金本报告期未发生会计政策变更。

7.4.5.2 会计估计变更的说明

本基金本报告期未发生会计估计变更。

7.4.5.3 差错更正的说明

本基金在本报告期间无须说明的会计差错更正。

7.4.6 税项

根据财政部、国家税务总局财税[2008]1 号《关于企业所得税若干优惠政策的通知》、财税[2016]36 号《关于全面推开营业税改征增值税试点的通知》、财税[2016]46 号《关于进一步明确全面推开营改增试点金融业有关政策的通知》、财税[2016]70 号《关于金融机构同业往来等增值税政策的补充通知》、财税[2016]127 号《财政部国家税务总局证监会关于深港股票市场交易互联互通机制试点有关税收政策的通知》、财税[2016]140 号《关于明确金融 房地产开发 教育辅助服务等增值税政策的通知》、财税[2017]2 号《关于资管产品增值税政策有关问题的补充通知》、财税[2017]56 号《关于资管产品增值税有关问题的通知》、财税[2017]90 号《关于租入固定资产进项税额抵扣等增值税政策的通知》及其他相关财税法规和实务操作，主要税项列示如下：

(1) 资管产品运营过程中发生的增值税应税行为，以资管产品管理人为增值税纳税人。资管产品

管理人运营资管产品过程中发生的增值税应税行为，暂适用简易计税方法，按照 3% 的征收率缴纳增值税。

(2) 对基金从证券市场中取得的收入，包括买卖股票、债券的差价收入，股票的股息、红利收入，债券的利息收入及其他收入，暂不征收企业所得税。

(3) 本基金的城市维护建设税、教育费附加和地方教育费附加等税费按照实际缴纳增值税额的适用比例计算缴纳。

7.4.7 重要财务报表项目的说明

7.4.7.1 银行存款

单位：人民币元

项目	本期末	
	2018 年 12 月 31 日	
活期存款	3,844,990.01	
定期存款	-	
其中：存款期限 1 个月以内	-	
存款期限 1-3 个月	-	
存款期限 3 个月以上	-	
其他存款	-	
合计	3,844,990.01	

7.4.7.2 交易性金融资产

单位：人民币元

项目	本期末		
	2018 年 12 月 31 日		
	成本	公允价值	公允价值变动
股票	-	-	-
贵金属投资-金交所黄金合约	-	-	-

债券	交易所市场	-	-	-
	银行间市场	-	-	-
	合计	-	-	-
资产支持证券		-	-	-
基金		68,365,198.19	61,519,600.00	-6,845,598.19
其他		-	-	-
合计		68,365,198.19	61,519,600.00	-6,845,598.19

7.4.7.3 衍生金融资产/负债

无余额。

7.4.7.4 买入返售金融资产

无余额。

7.4.7.5 应收利息

单位：人民币元

项目	本期末 2018 年 12 月 31 日
应收活期存款利息	778.36
应收定期存款利息	-
应收其他存款利息	-
应收结算备付金利息	-
应收债券利息	-
应收资产支持证券利息	-
应收买入返售证券利息	-
应收申购款利息	-
应收黄金合约拆借孳息	-
其他	-
合计	778.36

7.4.7.6 其他资产

无余额。

7.4.7.7 应付交易费用

无余额。

7.4.7.8 其他负债

单位：人民币元

项目	本期末 2018 年 12 月 31 日	
	应付券商交易单元保证金	
应付赎回费		-
预提费用		268,000.00
合计		268,000.00

7.4.7.9 实收基金

华安 CES 港股通精选 100ETF 联接 A

金额单位：人民币元

项目	本期 2018年5月30日（基金合同生效日）至2018年12月31日	
	基金份额	账面金额
	基金合同生效日	179,070,238.56
本期申购	1,570,005.25	1,570,005.25
本期赎回（以“-”号填列）	-111,186,033.22	-111,186,033.22
本期末	69,454,210.59	69,454,210.59

华安 CES 港股通精选 100ETF 联接 C

金额单位：人民币元

项目	本期 2018年5月30日（基金合同生效日）至2018年12月31日	
	基金份额	账面金额
	基金合同生效日	96,338,732.69

本期申购	1,181,907.16	1,181,907.16
本期赎回（以“-”号填列）	-95,294,351.45	-95,294,351.45
本期末	2,226,288.40	2,226,288.40

注：1. 申购含转换入份额；赎回含转换出份额。

2. 本基金自 2018 年 4 月 23 日至 2018 年 5 月 25 日止期间公开发售，共募集有效净认购资金人民币 275,313,012.14 元，折合为 275,313,012.14 份基金份额(其中 A 类基金份额 178,995,289.61 份，C 类基金份额 96,317,722.53 份)。根据《华安 CES 港股通精选 100 交易型开放式指数证券投资基金联接基金招募说明书》的规定，本基金设立募集期内认购资金产生的利息收入人民币 95,959.11 元在本基金成立后，折合为 95,959.11 份基金份额(其中 A 类基金份额 74,948.95 份，C 类基金份额 21,010.16 份)，划入基金份额持有人账户。

3. 根据《华安 CES 港股通精选 100 交易型开放式指数证券投资基金联接基金基金合同》、《华安 CES 港股通精选 100 交易型开放式指数证券投资基金联接基金招募说明书》及《华安 CES 港股通精选 100 交易型开放式指数证券投资基金联接基金开放日常申购、赎回、转换及定投业务的公告》的相关规定，本基金于 2018 年 5 月 30 日(基金合同生效日)至 2018 年 6 月 6 日止期间暂不向投资人开放，基金交易申购业务、赎回业务和转换业务自 2018 年 6 月 7 日起开始办理。

7.4.7.10 未分配利润

华安 CES 港股通精选 100ETF 联接 A

单位：人民币元

项目	已实现部分	未实现部分	未分配利润合计
本期利润	-391,937.03	-6,510,253.02	-6,902,190.05
本期基金份额交易产生的变动数	-148,899.37	643,040.35	494,140.98
其中：基金申购款	785.51	-54,490.57	-53,705.06
基金赎回款	-149,684.88	697,530.92	547,846.04
本期已分配利润	-	-	-
本期末	-540,836.40	-5,867,212.67	-6,408,049.07

华安 CES 港股通精选 100ETF 联接 C

单位：人民币元

项目	已实现部分	未实现部分	未分配利润合计
----	-------	-------	---------

本期利润	425,107.72	-335,345.17	89,762.55
本期基金份额交易产生的变动数	-412,421.31	144,666.53	-267,754.78
其中：基金申购款	16,164.04	-40,562.80	-24,398.76
基金赎回款	-428,585.35	185,229.33	-243,356.02
本期已分配利润	-	-	-
本期末	12,686.41	-190,678.64	-177,992.23

7.4.7.11 存款利息收入

单位：人民币元

项目	本期
	2018 年 5 月 30 日（基金合同生效日）至 2018 年 12 月 31 日
活期存款利息收入	98,569.37
定期存款利息收入	-
其他存款利息收入	-
结算备付金利息收入	1,539.05
其他	-
合计	100,108.42

7.4.7.12 股票投资收益

7.4.7.12.1 股票投资收益项目构成

无。

7.4.7.12.2 股票投资收益——买卖股票差价收入

无。

7.4.7.12.3 股票投资收益——申购差价收入

单位：人民币元

项目	本期
	2018 年 5 月 30 日（基金合同生效日）至 2018 年 12 月 31 日
申购基金份额总额	80,429,644.92
减：现金支付申购款总额	80,429,644.92

减：申购股票成本总额	-
申购差价收入	-

7.4.7.13 基金投资收益

单位：人民币元

项目	本期
	2018 年 5 月 30 日（基金合同生效日）至 2018 年 12 月 31 日
卖出/赎回基金成交总额	11,374,612.28
减：卖出/赎回基金成本总额	12,064,446.73
基金投资收益	-689,834.45

7.4.7.14 债券投资收益

7.4.7.14.1 债券投资收益项目构成

无。

7.4.7.14.2 债券投资收益——买卖债券差价收入

无。

7.4.7.15 衍生工具收益

7.4.7.15.1 衍生工具收益——买卖权证差价收入

无。

7.4.7.15.2 衍生工具收益——其他投资收益

无。

7.4.7.16 股利收益

无。

7.4.7.17 公允价值变动收益

单位：人民币元

项目名称	本期
	2018年5月30日（基金合同生效日）至2018年12月31日
1.交易性金融资产	-6,845,598.19

——股票投资	-
——债券投资	-
——资产支持证券投资	-
——基金投资	-6,845,598.19
——贵金属投资	-
——其他	-
2.衍生工具	-
——权证投资	-
3.其他	-
减：应税金融商品公允价值变动产生的预估增值税	-
合计	-6,845,598.19

7.4.7.18 其他收入

单位：人民币元

项目	本期
	2018年5月30日（基金合同生效日）至2018年12月31日
基金赎回费收入	925,928.03
其他收入	5,506.26
合计	931,434.29

注：1.本基金的赎回费率按持有期间递减，不低于赎回费总额的 25% 归入基金资产。

2.本基金的转换费由申购补差费和转出基金的赎回费两部分构成，其中不低于转出基金的赎回费的 25% 归入转出基金的基金资产。

7.4.7.19 交易费用

无。

7.4.7.20 其他费用

单位：人民币元

项目	本期
	2018年5月30日（基金合同生效日）至2018年12月31日

审计费用	58,000.00
信息披露费	210,000.00
银行汇划费用	4,693.00
其他费用	400.00
合计	273,093.00

7.4.8或有事项、资产负债表日后事项的说明

7.4.8.1或有事项

截至资产负债表日，本基金并无须作披露的或有事项。

7.4.8.2资产负债表日后事项

无。

7.4.9关联方关系

关联方名称	与本基金的关系
华安基金管理有限公司(“华安基金公司”)	基金管理人、注册登记机构、基金销售机构
中国农业银行股份有限公司(简称“中国农业银行”)	基金托管人、基金销售机构
华安 CES 港股通精选 100 交易型开放式指数证券投资基金(目标 ETF)	本基金的基金管理人管理的其他基金
国泰君安创新投资有限公司	基金管理人的股东(2018年12月5日前)
上海国际信托有限公司	基金管理人的股东(2018年12月5日前)
国泰君安证券股份有限公司(“国泰君安”)	基金管理人的股东(自2018年12月5日起)
上海上国投资产管理有限公司	基金管理人的股东(自2018年12月5日起)
上海工业投资(集团)有限公司	基金管理人的股东
上海锦江国际投资管理有限公司	基金管理人的股东
国泰君安投资管理股份有限公司	基金管理人的股东
华安资产管理(香港)有限公司	基金管理人的全资子公司
华安未来资产管理(上海)有限公司	基金管理人的全资子公司

注：1.下述关联交易均在正常业务范围内按一般商业条款订立。

2.根据华安基金管理有限公司于2018年12月7日发布的公告，经华安基金管理有限公司股东会第五十六次会议决议、第五十九次会议决议及中国证券监督管理委员会证监许可[2018]2012号文核准，华安基金管理有限公司股东国泰君安创新投资有限公司、上海国际信托有限公司将各持有的

华安基金管理有限公司 20% 的股权分别转让给国泰君安证券股份有限公司和上海上国投资产管理有限公司。自 2018 年 12 月 5 日起，华安基金管理有限公司股东变更为国泰君安证券股份有限公司、上海上国投资产管理有限公司、上海锦江国际投资管理有限公司、上海工业投资（集团）有限公司和国泰君安投资管理股份有限公司。

7.4.10 本报告期及上年度可比期间的关联方交易

7.4.10.1 通过关联方交易单元进行的交易

无。

7.4.10.2 关联方报酬

7.4.10.2.1 基金管理费

单位：人民币元

项目	本期
	2018年5月30日（基金合同生效日）至2018年12月31日
当期发生的基金应支付的管理费	80,053.32
其中：支付销售机构的客户维护费	154,238.41

注：本基金投资于目标 ETF 的部分豁免管理费。支付基金管理人华安基金公司的管理人报酬按前一日基金资产净值扣除基金财产中目标 ETF 份额所对应资产净值后剩余部分的 0.50% 的年费率计提，逐日累计至每月月底，按月支付。其计算公式为：

日管理人报酬 = (前一日基金资产净值 - 基金财产中目标 ETF 份额所对应的资产净值) × 0.50% / 当年天数。

7.4.10.2.2 基金托管费

单位：人民币元

项目	本期
	2018年5月30日（基金合同生效日）至2018年12月31日
当期发生的基金应支付的托管费	13,342.24

注：本基金投资于目标 ETF 的部分豁免托管费。支付基金托管人中国农业银行的托管费按前一日基金资产净值扣除基金财产中目标 ETF 份额所对应资产净值后剩余部分的 0.10% 的年费率计提，逐日累计至每月月底，按月支付。其计算公式为：

日托管费 = (前一日基金资产净值 - 基金财产中目标 ETF 份额所对应的资产净值) × 0.10% / 当年天

数。

7.4.10.2 销售服务费

单位：人民币元

获得销售服务费的各关联方名称	本期 2018年5月30日（基金合同生效日）至2018年12月31日		
	当期发生的基金应支付的销售服务费		
	华安 CES 港股通精选 100ETF 联接 A	华安 CES 港股通精选 100ETF 联接 C	合计
华安基金管理有限公司	-	60.30	60.30
中国农业银行	-	-	-
合计	-	-	-

注：支付基金销售机构的 C 类基金份额的销售服务费按前一日基金资产净值 0.40% 的年费率计提，逐日累计至每月月底，按月支付给华安基金公司，再由华安基金公司计算并支付给各基金销售机构。其计算公式为：

$$\text{日销售服务费} = \text{前一日 C 类基金份额对应的基金资产净值} \times 0.40\% / \text{当年天数。}$$

7.4.10.3 与关联方进行银行间同业市场的债券(含回购)交易

无。

7.4.10.4 各关联方投资本基金的情况

7.4.10.4.1 报告期内基金管理人运用固有资金投资本基金的情况

无。

7.4.10.4.2 报告期末除基金管理人之外的其他关联方投资本基金的情况

无。

7.4.10.5 由关联方保管的银行存款余额及当期产生的利息收入

单位：人民币元

关联方名称	本期
	2018年5月30日（基金合同生效日）至2018年12月31日

	期末余额	当期利息收入
中国农业银行	3,844,990.01	98,569.37

注：本基金的银行存款由基金托管行中国农业银行保管，按银行同业利率计息。

7.4.10.6 本基金在承销期内参与关联方承销证券的情况

无。

7.4.10.7 其他关联交易事项的说明

7.4.10.7.1 其他关联交易事项的说明

于 2018 年 12 月 31 日，本基金持有 68,000,000 份目标 ETF 基金份额，占其总份额的比例为 87.20%。

7.4.11 利润分配情况

无。

7.4.12 期末（2018 年 12 月 31 日）本基金持有的流通受限证券

7.4.12.1 因认购新发/增发证券而于期末持有的流通受限证券

无。

7.4.12.2 期末持有的暂时停牌等流通受限股票

无。

7.4.12.3 期末债券正回购交易中作为抵押的债券

7.4.12.3.1 银行间市场债券正回购

无。

7.4.12.3.2 交易所市场债券正回购

无。

7.4.13 金融工具风险及管理

本基金属于 ETF 联接基金，风险与收益高于混合基金、债券基金与货币市场基金。本基金为股票型指数基金，紧密跟踪标的指数，其风险收益特征与标的指数所代表的市场组合的风险收益特征相似，属于证券投资基金中风险较高、预期收益较高的品种。本基金投资的金融工具主要包括基金投资、股票投资及债券投资。本基金在日常经营活动中面临的与这些金融工具相关的风险主要包括

信用风险、流动性风险及市场风险。本基金的基金管理人从事风险管理的主要目标是争取将以上风险控制在限定的范围之内，使本基金在风险和收益之间取得最佳的平衡以实现“风险和收益相匹配”的风险收益目标。

7.4.13.1 风险管理政策和组织架构

本基金的基金管理人奉行全面风险管理体系的建设，建立了以风险控制委员会为核心的、由督察长、风险控制委员会、监察稽核部、风险管理部等相关业务部门构成的风险管理架构体系。本基金的基金管理人在董事会下设立风险管理委员会，负责制定风险管理的宏观政策，审议通过风险控制的总体措施等；在管理层层面设立风险控制委员会，讨论和制定公司日常经营过程中风险防范和控制措施；在业务操作层面风险管理职责主要由监察稽核部和风险管理部负责，协调并与各部门合作完成运作风险管理和投资风险、绩效评估等。监察稽核部和风险管理部对公司执行总裁负责，并由督察长分管。

本基金的基金管理人对于金融工具的风险管理方法主要是通过定性分析和定量分析的方法去估测各种风险产生的可能损失。从定性分析的角度出发，判断风险损失的严重程度和出现同类风险损失的频度。从定量分析的角度出发，根据本基金的投资目标，结合基金资产所运用金融工具，通过特定的风险量化指标、模型，形成常规的量化报告，确定风险损失的限度和相应置信程度，及时可靠地对各种风险进行监督、检查和评估，并通过相应决策，将风险控制在可承受的范围内。

7.4.13.2 信用风险

信用风险是指基金在交易过程中因交易对手未履行合约责任，或者基金所投资证券之发行人出现违约、拒绝支付到期本息等情况，导致基金资产损失和收益变化的风险。

本基金的基金管理人在交易前对交易对手的资信状况进行了充分的评估。本基金的银行存款存放在本基金的托管人中国农业银行，因而与银行存款相关的信用风险不重大。本基金在交易所进行的交易均以中国证券登记结算有限责任公司为交易对手完成证券交收和款项清算，违约风险可能性很小；在银行间同业市场进行交易前均对交易对手进行信用评估并对证券交割方式进行限制以控制相应的信用风险。

本基金的基金管理人建立了信用风险管理流程，通过对投资品种信用等级评估来控制证券发行人的信用风险，且通过分散化投资以分散信用风险。

于 2018 年 12 月 31 日，本基金无债券投资。

7.4.13.3 流动性风险

流动性风险是指基金在履行与金融负债有关的义务时遇到资金短缺的风险。本基金的流动性风险一方面来自于基金份额持有人可随时要求赎回其持有的基金份额，另一方面来自于投资品种所处的交易市场不活跃而带来的变现困难或因投资集中而无法在市场出现剧烈波动的情况下以合理的价格变现。

针对兑付赎回资金的流动性风险，本基金的基金管理人每日对本基金的申购赎回情况进行严密监控并预测流动性需求，保持基金投资组合中的可用现金头寸与之相匹配。本基金的基金管理人在基金合同中设计了巨额赎回条款，约定在非常情况下赎回申请的处理方式，控制因开放申购赎回模式带来的流动性风险，有效保障基金持有人利益。

于 2018 年 12 月 31 日，本基金所承担的全部金融负债的合同约定到期日均为一个月以内且不计息，可赎回基金份额净值（所有者权益）无固定到期日且不计息，因此账面余额即为未折现的合约到期现金流量。

7.4.13.3.1 报告期内本基金组合资产的流动性风险分析

本基金的基金管理人在基金运作过程中严格按照《公开募集证券投资基金运作管理办法》及《公开募集开放式证券投资基金流动性风险管理规定》(自 2017 年 10 月 1 日起施行)等法规的要求对本基金组合资产的流动性风险进行管理，通过独立的风险管理部门对本基金的组合持仓集中度指标、流通受限的投资品种比例以及组合在短时间内变现能力的综合指标等流动性指标进行持续的监测和分析。

本基金投资于一家公司发行的证券市值不超过基金资产净值的 10%，且本基金与由本基金的基金管理人管理的其他基金共同持有一家发行的证券不得超过该证券的 10%。本基金与由本基金的基金管理人管理的其他开放式基金共同持有一家上市公司发行的可流通股票不得超过该上市公司可流通股票的 15%，本基金与由本基金的基金管理人管理的全部投资组合持有一家上市公司发行的可流通股票，不得超过该上市公司可流通股票的 30%(完全按照有关指数构成比例进行证券投资的开放式基金及中国证监会认定的特殊投资组合不受上述比例限制)。

本基金所持部分证券在证券交易所上市，其余亦可在银行间同业市场交易，部分基金资产流通暂时受限制不能自由转让的情况参见附注 7.4.12。此外，本基金可通过卖出回购金融资产方式借入短期资金应对流动性需求，其上限一般不超过基金持有的债券投资的公允价值。本基金主动投资于流动性受限资产的市值合计不得超过基金资产净值的 15%。于 2018 年 12 月 31 日，本基金未持有流动性受限资产。

本基金的基金管理人每日对基金组合资产中 7 个工作日可变现资产的可变现价值进行审慎评估与测算，确保每日确认的净赎回申请不得超过 7 个工作日可变现资产的可变现价值。于 2018 年 12 月 31 日，本基金组合资产中 7 个工作日可变现资产的账面价值为 65,364,590.01 元，超过经确认的当日净赎回金额。

同时，本基金的基金管理人通过合理分散逆回购交易的到期日与交易对手的集中度；按照穿透原则对交易对手的财务状况、偿付能力及杠杆水平等进行必要的尽职调查与严格的准入管理，以及对不同的交易对手实施交易额度管理并进行动态调整等措施严格管理本基金从事逆回购交易的流动性风险和交易对手风险。此外，本基金的基金管理人建立了逆回购交易质押品管理制度：根据质押品的资质确定质押率水平；持续监测质押品的风险状况与价值变动以确保质押品按公允价值计算足额；并在与私募类证券资管产品及中国证监会认定的其他主体为交易对手开展逆回购交易时，可接受质押品的资质要求与基金合同约定的投资范围保持一致。

综合上述各项流动性指标的监测结果及流动性风险管理措施的实施，本基金在本报告期内流动性情况良好。

7.4.13.4 市场风险

市场风险是指基金所持金融工具的公允价值或未来现金流量因所处市场各类价格因素的变动而发生波动的风险，包括利率风险、外汇风险和其他价格风险。

7.4.13.4.1 利率风险

利率风险是指金融工具的公允价值或现金流量受市场利率变动而发生波动的风险。利率敏感性金融工具均面临由于市场利率上升而导致公允价值下降的风险，其中浮动利率类金融工具还面临每个付息期间结束根据市场利率重新定价时对于未来现金流影响的风险。

本基金的基金管理人定期对本基金面临的利率敏感性缺口进行监控，并通过调整投资组合的久期等方法对上述利率风险进行管理。

本基金持有及承担的大部分金融资产和金融负债不计息，因此本基金的收入及经营活动的现金流量在很大程度上独立于市场利率变化。本基金持有的利率敏感性资产主要为银行存款等。

7.4.13.4.1.1 利率风险敞口

单位：人民币元

本期末 2018 年 12 月 31 日	1 年以内	1-5 年	5 年以上	不计息	合计
资产					
银行存款	3,844,990.01	-	-	-	3,844,990.01
应收证券清算款	-	-	-	-	-
应收利息	-	-	-	778.36	778.36
交易性金融资产	-	-	-	61,519,600.00	61,519,600.00
资产总计	3,844,990.01	-	-	61,520,378.36	65,365,368.37
负债					
应付管理人报酬	-	-	-	1,889.21	1,889.21
应付托管费	-	-	-	314.88	314.88
其他负债	-	-	-	268,000.00	268,000.00
应付销售服务费	-	-	-	706.59	706.59
负债总计	-	-	-	270,910.68	270,910.68
利率敏感度缺口	3,844,990.01	-	-	61,249,467.68	65,094,457.69

注：表中所示为本基金资产及负债的账面价值，并按照合约规定的利率重新定价日或到期日孰早者予以分类。

7.4.13.4.1.2 利率风险的敏感性分析

于 2018 年 12 月 31 日，本基金未持有交易性债券投资，因此市场利率的变动对于本基金资产净值无重大影响。

7.4.13.4.2 外汇风险

外汇风险是指金融工具的公允价值或未来现金流量因外汇汇率变动而发生波动的风险。本基金的所有资产及负债以人民币计价，因此无重大外汇风险。

7.4.13.4.3 其他价格风险

其他价格风险是指基金所持金融工具的公允价值或未来现金流量因除市场利率和外汇汇率以外的市场价格因素变动而发生波动的风险。本基金主要投资于证券交易所上市的股票，所面临的其他价格风险来源于单个证券发行主体自身经营情况或特殊事项的影响，也可能来源于证券市场整体波动的影响。

本基金通过投资组合的分散化降低其他价格风险。本基金以目标 ETF、标的指数成份股及其备选成份股为主要投资对象，把全部或接近全部的基金资产用于跟踪标的指数的表现，本基金投资于目标 ETF 的比例不低于基金资产净值的 90%，每个交易日日终在扣除股指期货合约需缴纳的交易保证金后，基金持有的现金或者到期日在一年以内的政府债券的比例不低于基金资产净值的 5%，其中现金不包括结算备付金、存出保证金、应收申购款等。此外，本基金的基金管理人每日对本基金所持有的证券价格实施监控，定期运用多种定量方法对基金进行风险度量，包括 VaR(Value at Risk)指标等来测试本基金面临的潜在价格风险，及时可靠地对风险进行跟踪和控制。

7.4.13.4.3.1 其他价格风险敞口

金额单位：人民币元

项目	本期末 2018 年 12 月 31 日	
	公允价值	占基金资产净值比例 (%)
交易性金融资产—股票投资	-	-
交易性金融资产—基金投资	61,519,600.00	94.51
交易性金融资产—贵金属投资	-	-
衍生金融资产—权证投资	-	-
合计	61,519,600.00	94.51

7.4.13.4.3.2 其他价格风险的敏感性分析

于 2018 年 12 月 31 日，本基金运行期间不足一年，尚不存在足够的经验数据，因此无法对本报告期间的基金资产净值对于其他价格风险的敏感性作定量分析。

7.4.14 有助于理解和分析会计报表需要说明的其他事项

(1) 公允价值

(a) 金融工具公允价值计量的方法

公允价值计量结果所属的层次，由对公允价值计量整体而言具有重要意义的输入值所属的最低层次决定：

第一层次：相同资产或负债在活跃市场上未经调整的报价。

第二层次：除第一层次输入值外相关资产或负债直接或间接可观察的输入值。

第三层次：相关资产或负债的不可观察输入值。

(b) 持续的以公允价值计量的金融工具

(i) 各层次金融工具公允价值

于 2018 年 12 月 31 日，本基金持有的以公允价值计量且其变动计入当期损益的金融资产中属于第一层次的余额为 61,519,600.00 元，无属于第二或第三层次的余额。

(ii) 公允价值所属层次间的重大变动

本基金以导致各层次之间转换的事项发生日为确认各层次之间转换的时点。

本基金本期持有的以公允价值计量的金融工具的公允价值所属层次未发生重大变动。

(iii) 第三层次公允价值余额和本期变动金额

无。

(c) 非持续的以公允价值计量的金融工具

于 2018 年 12 月 31 日，本基金未持有非持续的以公允价值计量的金融资产。

(d) 不以公允价值计量的金融工具

不以公允价值计量的金融资产和负债主要包括应收款项和其他金融负债，其账面价值与公允价值相差很小。

(2) 除公允价值外，截至资产负债表日本基金无需要说明的其他重要事项。

§8 投资组合报告

8.1 期末基金资产组合情况

金额单位：人民币元

序号	项目	金额	占基金总资产的比例 (%)
----	----	----	---------------

1	权益投资	-	-
	其中：股票	-	-
2	基金投资	61,519,600.00	94.12
3	固定收益投资	-	-
	其中：债券	-	-
	资产支持证券	-	-
4	贵金属投资	-	-
5	金融衍生品投资	-	-
6	买入返售金融资产	-	-
	其中：买断式回购的买入返售金融资产	-	-
7	银行存款和结算备付金合计	3,844,990.01	5.88
8	其他各项资产	778.36	0.00
9	合计	65,365,368.37	100.00

8.2 期末投资目标基金明细

金额单位：人民币元

序号	基金名称	基金类型	运作方式	管理人	公允价值	占基金资产净值比例(%)
1	华安 CES 港股通精选 100ETF	股票型	交易型开放式 (ETF)	华安基金管理有限公司	61,519,600.00	94.51

8.3 期末按行业分类的股票投资组合

8.3.1 报告期末按行业分类的境内股票投资组合

本基金本报告期末未持有股票。

8.4 期末按公允价值占基金资产净值比例大小排序的所有股票投资明细

本基金本报告期末未持有股票投资。

8.5 报告期内股票投资组合的重大变动

8.5.1 累计买入金额超出期末基金资产净值 2%或前 20 名的股票明细

本基金本报告期末未持有股票。

8.5.2 累计卖出金额超出期末基金资产净值 2% 或前 20 名的股票明细

本基金本报告期末未持有股票。

8.6 期末按债券品种分类的债券投资组合

本基金本报告期末未持有债券投资。

8.7 期末按公允价值占基金资产净值比例大小排序的前五名债券投资明细

本基金本报告期末未持有债券投资。

8.8 期末按公允价值占基金资产净值比例大小排序的所有资产支持证券投资明细

本基金本报告期末未持有资产支持证券。

8.9 报告期末按公允价值占基金资产净值比例大小排序的前五名贵金属投资明细

本基金本报告期末未持有贵金属投资。

8.10 期末按公允价值占基金资产净值比例大小排名的前五名权证投资明细

本基金本报告期末未持有权证投资。

8.11 报告期末本基金投资的股指期货交易情况说明

8.11.1 报告期末本基金投资的股指期货持仓和损益明细

本基金本报告期末未持有股指期货。

8.11.2 本基金投资股指期货的投资政策

无。

8.12 报告期末本基金投资的国债期货交易情况说明

8.12.1 本期国债期货投资政策

根据本基金基金合同，本基金不能投资于国债期货。

8.12.2 报告期末本基金投资的国债期货持仓和损益明细

本基金本报告期末未持有国债期货。

8.13 投资组合报告附注

8.13.1 本报告期内，本基金投资的前十名证券的发行主体没有被监管部门立案调查的，也没有在报告编制日前一年内受到公开谴责、处罚的情况。

8.13.2 本基金投资的前十名股票中，不存在投资于超出基金合同规定备选股票库之外的股票。

8.13.3 期末其他各项资产构成

单位：人民币元

序号	名称	金额
1	存出保证金	-
2	应收证券清算款	-
3	应收股利	-
4	应收利息	778.36
5	应收申购款	-
6	其他应收款	-
7	待摊费用	-
8	其他	-
9	合计	778.36

8.13.4 期末持有的处于转股期的可转换债券明细

本基金本报告期末未持有处于转股期的可转换债券。

8.13.5 期末前十名股票中存在流通受限情况的说明

本基金本报告期末未持有存在流通受限情况的股票。

§9 基金份额持有人信息

9.1 期末基金份额持有人户数及持有人结构

份额单位：份

份额级别	持有人户数(户)	户均持有的基金份额	持有人结构	
			机构投资者	个人投资者

			持有份额	占总份 额比例	持有份额	占总份 额比例
华安 CES 港股通 精选 100ETF 联 接 A	2,829	24,550.80	297,272.70	0.43%	69,156,937.89	99.57%
华安 CES 港股通 精选 100ETF 联 接 C	363	6,133.03	0.00	0.00%	2,226,288.40	100.00 %
合计	3,192	22,456.30	297,272.70	0.41%	71,383,226.29	99.59%

9.2 期末基金管理人的从业人员持有本基金的情况

项目	份额级别	持有份额总数（份）	占基金总份额比例
基金管理人所有从业人员持 有本基金	华安 CES 港股通精选 100ETF 联接 A	990.64	0.00%
	华安 CES 港股通精选 100ETF 联接 C	-	-
	合计	990.64	0.00%

9.3 期末基金管理人的从业人员持有本开放式基金份额总量区间的情况

本公司高级管理人员、基金投资和研发部门负责人持有该只基金份额总量的数量区间为 0。

本基金的基金经理持有本基金份额总量的数量区间为 0。

§10 开放式基金份额变动

单位：份

项目	华安 CES 港股通精选 100ETF 联接 A	华安 CES 港股通精选 100ETF 联接 C
基金合同生效日（2018 年 5 月 30 日）基金份额总额	179,070,238.56	96,338,732.69
基金合同生效日起至报告期期末 基金总申购份额	1,570,005.25	1,181,907.16

减：基金合同生效日起至报告期期末基金总赎回份额	111,186,033.22	95,294,351.45
基金合同生效日起至报告期期末基金拆分变动份额	-	-
本报告期末基金份额总额	69,454,210.59	2,226,288.40

§11 重大事件揭示

11.1 基金份额持有人大会决议

报告期内无基金份额持有人大会决议。

11.2 基金管理人、基金托管人的专门基金托管部门的重大人事变动

1、本报告期内本基金管理人重大人事变动如下：

2018 年 2 月 13 日，基金管理人发布了《华安基金管理有限公司关于副总经理变更的公告》，翁启森先生、姚国平先生、谷媛媛女士新任本基金管理人的副总经理。

2、本报告期内本基金托管人的专门基金托管部门重大人事变动如下：

本报告期内，本行总行聘任刘琳同志、李智同志为本行托管业务部高级专家。

11.3 涉及基金管理人、基金财产、基金托管业务的诉讼

报告期内无涉及本基金财产、基金托管业务的诉讼。报告期内基金管理人无涉及本基金财产的诉讼。

11.4 基金投资策略的改变

本报告期内无基金投资策略的改变。

11.5 为基金进行审计的会计师事务所情况

本报告期内本基金未改聘为基金审计的会计师事务所。

报告年度应支付给聘任会计师事务所的报酬为人民币 58,000.00 元。

目前的审计机构已提供审计服务的连续年限：自基金合同生效日起至今。

11.6 管理人、托管人及其高级管理人员受稽查或处罚等情况

2018 年 4 月，针对上海证监局向公司出具的《关于对华安基金管理有限公司采取责令改正措施的决定》，公司高度重视，逐一落实各项整改要求，针对性地制定、实施整改措施，进一步提升公司内部控制和风险管理能力。2018 年 5 月，公司已通过上海证监局的检查验收。

除上述情况外，本报告期内无管理人、托管人及其高级管理人员受稽查或处罚等情况。

11.7 基金租用证券公司交易单元的有关情况

11.7.1 基金租用证券公司交易单元进行股票投资及佣金支付情况

金额单位：人民币元

券商名称	交易单元数量	股票交易		应支付该券商的佣金		备注
		成交金额	占当期股票成交总额的比 例	佣金	占当期佣金总量的比 例	
中信证券	2	-	-	-	-	-
长江证券	1	-	-	-	-	-
招商证券	4	-	-	-	-	-
中信建投	1	-	-	-	-	-
太平洋证券	1	-	-	-	-	-
安信证券	1	-	-	-	-	-

注：1、券商专用交易单元选择标准：

基金管理人负责选择证券经营机构，选用其交易单元供本基金证券买卖专用，选择标准为：

- (1) 内部管理规范、严谨；具备健全的内控制度，并能满足基金运作高度保密的要求；
- (2) 研究实力较强，有固定的研究机构和专门研究人员，能够针对本基金业务需要，提供高质量的研究报告和较为全面的服务；
- (3) 具有战略规划和定位，能够积极推动多边业务合作，最大限度地调动整体资源，为基金投资赢取机会；
- (4) 其他有利于基金持有人利益的商业合作考虑。

2、券商专用交易单元选择程序：

(1) 对交易单元候选券商的综合服务进行评估

由相关部门牵头并组织有关人员依据上述交易单元选择标准和《券商服务评价办法》，对候选交易单元的券商服务质量和综合实力进行评估。

(2) 填写《新增交易单元申请审核表》

牵头部门汇总对各候选交易单元券商的综合评估结果，择优选出拟新增单元，填写《新增交易单元申请审核表》，对拟新增交易单元的必要性和合规性进行阐述。

(3) 候选交易单元名单提交分管领导审批

公司分管领导对相关部门提交的《新增交易单元申请审核表》及其对券商综合评估的结果进行审核，并签署审批意见。

(4)协议签署及通知托管人

基金管理人与被选择的券商签订《证券交易单元租用协议》，并通知基金托管人。

3、报告期内基金租用券商交易单元的变更情况：

无

11.7.2 基金租用证券公司交易单元进行其他证券投资的情况

金额单位：人民币元

券商名称	债券交易		回购交易		权证交易		基金交易	
	成交金额	占当期债券成交总额的比例	成交金额	占当期回购成交总额的比例	成交金额	占当期权证成交总额的比例	成交金额	占当期基金成交总额的比例
中信证券	-	-	160,000,000.00	100.00%	-	-	-	-
长江证券	-	-	-	-	-	-	-	-
招商证券	-	-	-	-	-	-	-	-
中信建投	-	-	-	-	-	-	-	-
太平洋证券	-	-	-	-	-	-	-	-
安信证券	-	-	-	-	-	-	-	-

11.8 其他重大事件

序号	公告事项	法定披露方式	法定披露日期
1	华安 CES 港股通精选 100ETF 联接基金基金合同	公司网站	2018-04-20
2	华安 CES 港股通精选 100ETF 联接基金托管协议	公司网站	2018-04-20
3	关于旗下部分基金增加凯恩斯为销售机构公告	《上海证券报》、《证券时报》、《中国证券报》和公司网站	2018-04-20
4	华安 CES 港股通精选 100ETF 联接基金招募说明书	《上海证券报》、《证券时报》、《中国证券报》和公司网站	2018-04-20

5	华安 CES 港股通精选 100ETF 联接基金基金份额发售公告	《上海证券报》、《证券时报》、《中国证券报》和公司网站	2018-04-20
6	关于华安 CES 港股通精选 100 交易型开放式指数证券投资基金联接基金增加中国银行为销售机构的公告	《上海证券报》、《证券时报》、《中国证券报》和公司网站	2018-04-21
7	关于华安 CES 港股通精选 100 交易型开放式指数证券投资基金联接基金增加销售机构的公告	《上海证券报》、《证券时报》、《中国证券报》和公司网站	2018-04-24
8	关于华安 CES 港股通精选 100 交易型开放式指数证券投资基金联接基金增加招商银行为销售机构的公告	《上海证券报》、《证券时报》、《中国证券报》和公司网站	2018-04-28
9	关于华安 CES 港股通精选 100 交易型开放式指数证券投资基金联接基金延长募集期的公告	《上海证券报》、《证券时报》、《中国证券报》和公司网站	2018-05-15
10	关于华安 CES 港股通精选 100 交易型开放式指数证券投资基金联接基金增加长江证券为销售机构的公告	《上海证券报》、《证券时报》、《中国证券报》和公司网站	2018-05-15
11	关于华安 CES 港股通精选 100 交易型开放式指数证券投资基金联接基金增加银河证券为销售机构的公告	《上海证券报》、《证券时报》、《中国证券报》和公司网站	2018-05-16
12	关于华安 CES 港股通精选 100 交易型开放式指数证券投资基金联接基金增加中信建投证券为销售机构的公告	《上海证券报》、《证券时报》、《中国证券报》和公司网站	2018-05-17
13	关于旗下部分基金增加钜派为销售机构并参加费率优惠活动的公告	《上海证券报》、《证券时报》、《中国证券报》和公司网站	2018-05-18
14	关于华安 CES 港股通精选 100 交易型开放式指数证券投资基金联接基金增加中投证券为销售机构的公告	《上海证券报》、《证券时报》、《中国证券报》和公司网站	2018-05-22
15	华安 CES 港股通精选 100 交易型开放式指数证券投资基金联接基金基金合同生效公告	《上海证券报》、《证券时报》、《中国证券报》和公司网站	2018-05-31
16	关于华安 CES 港股通精选 100 交易型开放式指数证券投资基金联接基金开放申购、赎回、转换及定投业务的公告	《上海证券报》、《证券时报》、《中国证券报》和公司网站	2018-06-05
17	华安基金管理有限公司关于基金电子交易平台汇付天天盈渠道关闭基金支付服务的公告	《上海证券报》、《证券时报》、《中国证券报》和公司网站	2018-06-11
18	华安 CES 港股通精选 100ETF 联接基金暂停日常转换转出的业务公告	《上海证券报》、《证券时报》、《中国证券报》和公司网站	2018-06-14
19	华安基金管理有限公司关于基金电子交易平台延长工行直联结算方式费率优惠活动的公	《上海证券报》、《证券时报》、《中国证券报》	2018-06-15

	告	和公司网站	
20	华安基金管理有限公司关于旗下部分基金增加嘉实财富为销售机构并参加费率优惠活动的公告	《上海证券报》、《证券时报》、《中国证券报》 和公司网站	2018-06-26
21	关于华安 CES 港股通精选 100 交易型开放式指数证券投资基金暂停申购、赎回的公告	《上海证券报》、《证券时报》、《中国证券报》 和公司网站	2018-06-27
22	关于华安 CES 港股通精选 100 交易型开放式指数证券投资基金联接基金暂停申购、赎回、转换和定投的公告	《上海证券报》、《证券时报》、《中国证券报》 和公司网站	2018-06-27
23	华安基金管理有限公司关于电子直销平台延长“微钱宝”账户交易费率优惠活动的公告	《上海证券报》、《证券时报》、《中国证券报》 和公司网站	2018-06-27
24	华安基金管理有限公司关于基金电子交易平台调整微钱宝快速取现服务限额的公告	《上海证券报》、《证券时报》、《中国证券报》 和公司网站	2018-06-27
25	华安基金管理有限公司关于旗下基金增加万得为销售机构的公告	《上海证券报》、《证券时报》、《中国证券报》 和公司网站	2018-08-14
26	华安 CES 港股通精选 100 交易型开放式指数证券投资基金联接基金基金经理变更公告	《上海证券报》、《证券时报》、《中国证券报》 和公司网站	2018-09-08
27	华安基金管理有限公司关于基金电子交易平台延长工行直联结算方式费率优惠活动的公告	《上海证券报》、《证券时报》、《中国证券报》 和公司网站	2018-09-14
28	关于华安 CES 港股通精选 100 交易型开放式指数证券投资基金联接基金暂停申购、赎回、转换和定投的公告	《上海证券报》、《证券时报》、《中国证券报》 和公司网站	2018-09-17
29	华安基金管理有限公司关于电子直销平台延长“微钱宝”账户交易费率优惠活动的公告	《上海证券报》、《证券时报》、《中国证券报》 和公司网站	2018-09-28
30	华安 CES 港股通精选 100 交易型开放式指数证券投资基金联接基金基金经理变更公告	《上海证券报》、《证券时报》、《中国证券报》 和公司网站	2018-09-29
31	关于华安 CES 港股通精选 100 交易型开放式指数证券投资基金联接基金暂停申购、赎回、转换和定投的公告	《上海证券报》、《证券时报》、《中国证券报》 和公司网站	2018-10-12
32	华安 CES 港股通精选 100 交易型开放式指数证券投资基金联接基金 2018 年第 3 季度报告	《上海证券报》、《证券时报》、《中国证券报》 和公司网站	2018-10-26
33	华安 CES 港股通精选 100 交易型开放式指数证券投资基金联接基金基金经理变更公告	《上海证券报》、《证券时报》、《中国证券报》 和公司网站	2018-10-31
34	华安基金管理有限公司关于旗下部分基金增	《上海证券报》、《证券	2018-11-24

	加植信基金为销售机构并参加费率优惠活动的公告	时报》、《中国证券报》和公司网站	
35	关于旗下部分基金增加中民财富为销售机构的公告	《上海证券报》、《证券时报》、《中国证券报》和公司网站	2018-12-06
36	华安基金管理有限公司关于公司股东变更的公告	《上海证券报》、《证券时报》、《中国证券报》和公司网站	2018-12-07
37	华安基金管理有限公司关于基金电子交易平台延长工行直联结算方式费率优惠活动的公告	《上海证券报》、《证券时报》、《中国证券报》和公司网站	2018-12-12
38	华安基金管理有限公司关于华安 CES 港股通精选 100 交易型开放式指数证券投资基金联接基金暂停申购、赎回、转换和定投的公告	《上海证券报》、《证券时报》、《中国证券报》和公司网站	2018-12-19
39	关于旗下部分基金增加百度为销售机构并参加费率优惠活动的公告	《上海证券报》、《证券时报》、《中国证券报》和公司网站	2018-12-20
40	华安基金关于参加君德汇富优惠活动的公告	《上海证券报》、《证券时报》、《中国证券报》和公司网站	2018-12-21
41	华安基金管理有限公司关于旗下部分基金增加众升财富为销售机构的公告	《上海证券报》、《证券时报》、《中国证券报》和公司网站	2018-12-26
42	华安基金管理有限公司关于华安 CES 港股通精选 100 交易型开放式指数证券投资基金联接基金暂停申购、赎回、转换和定投的公告	《上海证券报》、《证券时报》、《中国证券报》和公司网站	2018-12-26
43	华安基金管理有限公司关于电子直销平台延长“微钱宝”账户交易费率优惠活动的公告	《上海证券报》、《证券时报》、《中国证券报》和公司网站	2018-12-28
44	关于华安基金管理有限公司旗下基金参加中国农业银行费率优惠活动的公告	《上海证券报》、《证券时报》、《中国证券报》和公司网站	2018-12-28

注：前款所涉重大事件已作为临时报告在《上海证券报》、《证券时报》、《中国证券报》和公司网站 www.huaan.com.cn 上披露。

§12 备查文件目录

12.1 备查文件目录

- 1、《华安 CES 港股通精选 100 交易型开放式指数证券投资基金联接基金基金合同》
- 2、《华安 CES 港股通精选 100 交易型开放式指数证券投资基金联接基金招募说明书》
- 3、《华安 CES 港股通精选 100 交易型开放式指数证券投资基金联接基金托管协议》

- 4、中国证监会批准华安中证银行指数分级证券投资基金设立的文件；
- 5、本报告期内在中国证监会指定报纸上公开披露的各项公告原件；
- 6、基金管理人业务资格批件、营业执照和公司章程；
- 7、基金托管人业务资格批件和营业执照；
- 8、华安基金管理有限公司开放式基金业务规则；

12.2 存放地点

基金管理人和基金托管人的办公场所，并登载于基金管理人互联网站 <http://www.huaan.com.cn>。

12.3 查阅方式

投资者可登录基金管理人互联网站查阅，或在营业时间内至基金管理人或基金托管人的办公场所免费查阅。

华安基金管理有限公司
二〇一九年三月三十日