

博时现金宝货币市场基金
2019 年第 1 季度报告
2019 年 3 月 31 日

基金管理人：博时基金管理有限公司

基金托管人：中国工商银行股份有限公司

报告送出日期：二〇一九年四月二十二日

§ 1 重要提示

基金管理人的董事会及董事保证本报告所载资料不存在虚假记载、误导性陈述或重大遗漏，并对其内容的真实性、准确性和完整性承担个别及连带责任。

基金托管人中国工商银行股份有限公司根据本基金合同规定，于 2019 年 4 月 19 日复核了本报告中的财务指标、净值表现和投资组合报告等内容，保证复核内容不存在虚假记载、误导性陈述或者重大遗漏。

基金管理人承诺以诚实信用、勤勉尽责的原则管理和运用基金资产，但不保证基金一定盈利。

基金的过往业绩并不代表其未来表现。投资有风险，投资者在作出投资决策前应仔细阅读本基金的招募说明书。

本报告中财务资料未经审计。

本报告期自 2019 年 1 月 1 日起至 3 月 31 日止。

§ 2 基金产品概况

基金简称	博时现金宝货币		
基金主代码	000730		
基金运作方式	契约型开放式		
基金合同生效日	2014 年 9 月 18 日		
报告期末基金份额总额	46,719,008,601.14 份		
投资目标	在控制投资组合风险，保持相对流动性的前提下，力争实现超越业绩比较基准的投资回报。		
投资策略	本基金将采用积极管理型的投资策略，在控制利率风险、尽量降低基金资产净值波动风险并满足流动性的前提下，提高基金收益。		
业绩比较基准	活期存款利率(税后)		
风险收益特征	本基金为货币市场基金，是证券投资基金中的低风险品种，其预期风险和预期收益率低于股票型基金、混合型基金和债券型基金。		
基金管理人	博时基金管理有限公司		
基金托管人	中国工商银行股份有限公司		
下属分级基金的基金简称	博时现金宝货币 A	博时现金宝货币 B	博时现金宝货币 C
下属分级基金的交易代码	000730	000891	002855
报告期末下属分级基金的份额总额	15,767,991,810.02 份	21,742,997,538.53 份	9,208,019,252.59 份

§ 3 主要财务指标和基金净值表现

3.1 主要财务指标

单位：人民币元

主要财务指标	报告期(2019年1月1日-2019年3月31日)		
	博时现金宝货币 A	博时现金宝货币 B	博时现金宝货币 C
1.本期已实现收益	121,211,353.63	155,546,096.68	82,906,851.04
2.本期利润	121,211,353.63	155,546,096.68	82,906,851.04
3.期末基金资产净值	15,767,991,810.02	21,742,997,538.53	9,208,019,252.59

注：本期已实现收益指基金本期利息收入、投资收益、其他收入（不含公允价值变动收益）扣除相关费用后的余额，本期利润为本期已实现收益加上本期公允价值变动收益，由于货币市场基金采用摊余成本法核算，因此，公允价值变动收益为零，本期已实现收益和本期利润的金额相等。

3.2 基金净值表现

3.2.1 本报告期基金份额净值收益率及其与同期业绩比较基准收益率的比较

1. 博时现金宝货币A:

阶段	净值收益率 ①	净值收益率 标准差②	业绩比较基 准收益率③	业绩比较基准收 益率标准差④	①-③	②-④
过去三个月	0.7481%	0.0007%	0.0875%	0.0000%	0.6606%	0.0007%

2. 博时现金宝货币B:

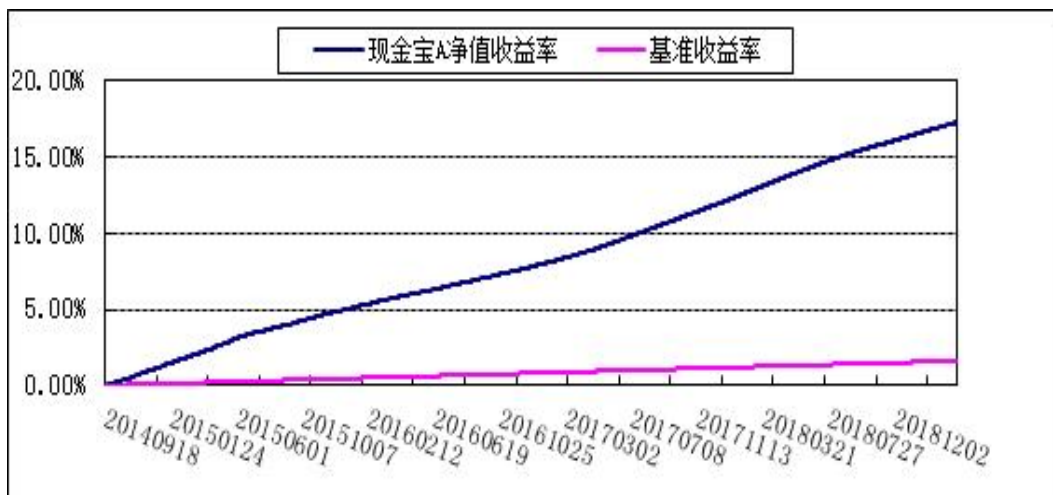
阶段	净值收益率 ①	净值收益率 标准差②	业绩比较基 准收益率③	业绩比较基准收 益率标准差④	①-③	②-④
过去三个月	0.7805%	0.0008%	0.0875%	0.0000%	0.6930%	0.0008%

3. 博时现金宝货币C:

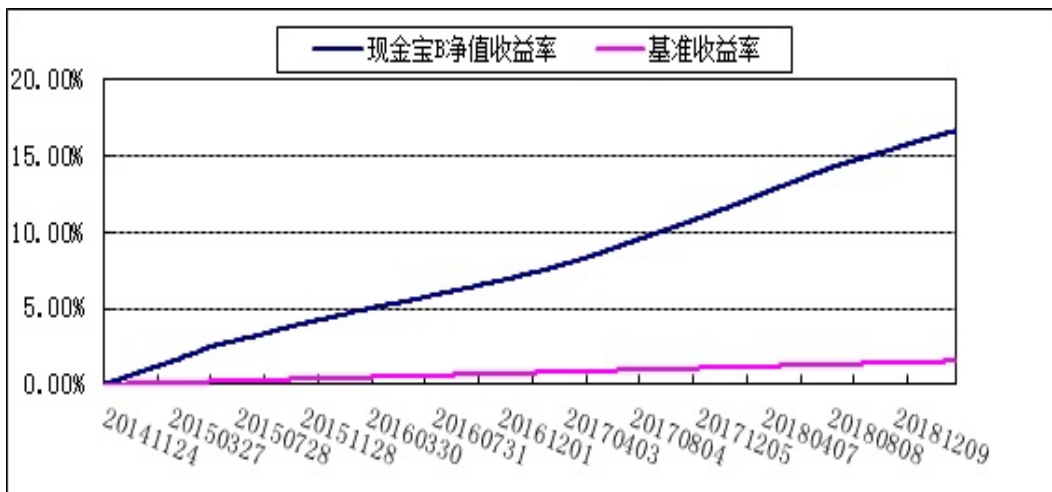
阶段	净值收益率 ①	净值收益率 标准差②	业绩比较基 准收益率③	业绩比较基准收 益率标准差④	①-③	②-④
过去三个月	0.7480%	0.0007%	0.0875%	0.0000%	0.6605%	0.0007%

3.2.2 自基金合同生效以来基金累计净值收益率变动及其与同期业绩比较基准收益率变动的比较

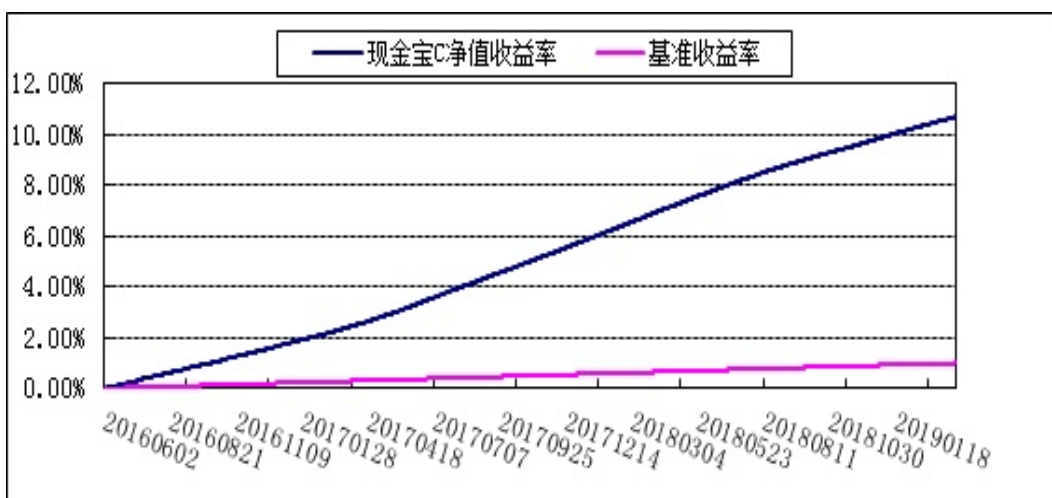
1. 博时现金宝货币A:



2. 博时现金宝货币B:



3. 博时现金宝货币C:



§ 4 管理人报告

4.1 基金经理（或基金经理小组）简介

姓名	职务	任本基金的基金经理期限		证券从业年限	说明
		任职日期	离任日期		
魏桢	固定收益总部现金管理组负责人/基金经理	2014-09-18	2019-02-25	10.8	魏桢女士，硕士。2004年起在厦门市商业银行任债券交易组主管。2008年加入博时基金管理有限公司。历任债券交易员、固定收益研究员、博时理财30天债券型证

					券投资基金(2013 年 1 月 28 日-2015 年 9 月 11 日)、博时岁岁增利一年定期开放债券型证券投资基金(2013 年 6 月 26 日-2016 年 4 月 25 日)、博时月月薪定期支付债券型证券投资基金(2013 年 7 月 25 日-2016 年 4 月 25 日)、博时双月薪定期支付债券型证券投资基金(2013 年 10 月 22 日-2016 年 4 月 25 日)、博时天天增利货币市场基金(2014 年 8 月 25 日-2017 年 4 月 26 日)、博时保证金实时交易型货币市场基金(2015 年 6 月 8 日-2017 年 4 月 26 日)、博时安盈债券型证券投资基金(2015 年 5 月 22 日-2017 年 5 月 31 日)、博时产业债纯债债券型证券投资基金(2016 年 5 月 25 日-2017 年 5 月 31 日)、博时安荣 18 个月定期开放债券型证券投资基金(2015 年 11 月 24 日-2017 年 6 月 15 日)、博时聚享纯债债券型证券投资基金(2016 年 12 月 19 日-2017 年 10 月 27 日)、博时安仁一年定期开放债券型证券投资基金(2016 年 6 月 24 日-2017 年 11 月 8 日)、博时裕鹏纯债债券型证券投资基金(2016 年 12 月 22 日-2017 年 12 月 29 日)、博时安润 18 个月定期开放债券型证券投资基金(2016 年 5 月 20 日-2018 年 1 月 12 日)、博时安恒 18 个月定期开放债券型证券投资基金(2016 年 9 月 22 日-2018 年 4 月 2 日)、博时安丰 18 个月定期开放债券型证券投资基金
--	--	--	--	--	--

					<p>(LOF) (2013 年 8 月 22 日-2018 年 6 月 21 日) 的基金经理、固定收益总部现金管理组投资副总监、博时现金宝货币市场基金 (2014 年 9 月 18 日-2019 年 2 月 25 日)、博时外服货币市场基金 (2015 年 6 月 19 日-2019 年 2 月 25 日)、博时合利货币市场基金 (2016 年 8 月 3 日-2019 年 2 月 25 日)、博时合鑫货币市场基金 (2016 年 10 月 12 日-2019 年 2 月 25 日)、博时合晶货币市场基金 (2017 年 8 月 2 日-2019 年 2 月 25 日)、博时兴盛货币市场基金 (2017 年 12 月 29 日-2019 年 2 月 25 日)、博时月月盈短期理财债券型证券投资基金(2014 年 9 月 22 日-2019 年 3 月 4 日)、博时裕创纯债债券型证券投资基金(2016 年 5 月 13 日-2019 年 3 月 4 日)、博时裕盛纯债债券型证券投资基金(2016 年 5 月 20 日-2019 年 3 月 4 日)、博时丰庆纯债债券型证券投资基金(2017 年 8 月 23 日-2019 年 3 月 4 日) 的基金经理。现任固定收益总部现金管理组负责人兼博时现金收益证券投资基金(2015 年 5 月 22 日一至今)、博时安弘一年定期开放债券型证券投资基金(2016 年 11 月 15 日一至今)、博时合惠货币市场基金(2017 年 5 月 31 日一至今)的基金经理。</p>
倪玉娟	基金经理	2019-02-25	-	7.7	<p>倪玉娟女士，博士。2011 年至 2014 年在海通证券任固定收益分析师。2014 年加入博时基金管</p>

					理有限公司。历任高级研究员、高级研究员兼基金经理助理。现任博时悦楚纯债债券型证券投资基金(2018年4月9日—至今)、博时富瑞纯债债券型证券投资基金(2018年4月9日—至今)、博时富业纯债3个月定期开放债券型发起式证券投资基金(2018年7月16日—至今)、博时现金宝货币市场基金(2019年2月25日—至今)的基金经理。
--	--	--	--	--	--

注：上述任职日期、离任日期根据本基金管理人对外披露的任免日期填写。证券从业的含义遵从行业协会《证券业从业人员资格管理办法》的相关规定。

4.2 报告期内本基金运作合规守信情况说明

在本报告期内，本基金管理人严格遵循了《中华人民共和国证券投资基金法》及其各项实施细则、本基金基金合同和其他相关法律法规的规定，并本着诚实信用、勤勉尽责、取信于市场、取信于社会的原则管理和运用基金资产，为基金持有人谋求最大利益。本报告期内，基金投资管理符合有关法规和基金合同的规定，没有损害基金持有人利益的行为。

4.3 公平交易专项说明

4.3.1 公平交易制度的执行情况

报告期内，本基金管理人严格执行了《证券投资基金管理公司公平交易制度指导意见》和公司制定的公平交易相关制度。

4.3.2 异常交易行为的专项说明

报告期内未发现本基金存在异常交易行为。

4.4 报告期内基金投资策略和运作分析

进入 2019 年一季度，社融增速在去年下半年以来持续落地的宽信用政策带动下开始见底并企稳，同时 1 月份 M2 同比增长从去年底的 8.1% 上升至 8.40%。经济数据方面，1-2 月规模以上工业增加值累计同比增长 5.3%，低于去年同期的 7.2%，1-2 月固定资产投资完成额：基础设施建设（不含电力）累计同比增速 4.3%，同样低于去年同期。经济、金融数据表现好坏参半显示宽信用尚未完全传导至经济基本面，尽管边际有改善迹象但下行压力犹在。

考虑到配套宽信用政策和降低基本面下行压力的需要，一季度期间货币政策基调仍然保持稳健。央行于 1 月份定向降准 0.5-1.0%，释放流动性对冲春节前银行间大规模现金流出，微观层面流动性

感受整体仍偏宽松。一季度期间银行间质押式回购 R001 和 R007 利率平均值分别为 2.22%、2.65%，较去年四季度平均值 2.38%、2.83% 回落 16bp 和 18bp。资金利率水平下行带动存款、存单等货币市场工具利率下降，其中 3M 股份制银行同业存单发行利率最高为 2.85%，较去年四季度最高 3.65% 大幅下行 80bp。

展望 2019 年二季度，我们认为在宽信用和经济基本面企稳尚未取得显著效果的背景下，稳健的货币政策和合理充裕的流动性环境将会延续。但也需要关注在李总理强调不“大水漫灌”和央行公开表示警惕市场主体形成“流动性幻觉”的前提下，叠加权益资产吸引力提升对银行间流动性的扰动，资金面波动将较一季度加剧，缴税、月末、季末等时点资金利率仍有上行空间。流动性能否进一步宽松以及资金利率中枢水平能否下行从而带动货币市场工具利率突破 2016 年的最低位将取决于监管层对经济基本面下行的预期。

本基金预判货币市场利率走势，把握组合规模变动规律，适当调整组合到期现金流分布和大类资产比例，利用季末前货币市场利率短期冲高时点积极配置逆回购、同业存单、存款等资产，保持适当杠杆操作，在满足流动性需求的同时较好地提升了组合收益。

4.5 报告期内基金的业绩表现

报告期内，本基金 A 类基金份额净值收益率为 0.7481%，本基金 B 类基金份额净值收益率为 0.7805%，本基金 C 类基金份额净值收益率为 0.7480%，同期业绩基准收益率 0.0875%。

4.6 报告期内基金持有人数或基金资产净值预警说明

无。

§ 5 投资组合报告

5.1 报告期末基金资产组合情况

序号	项目	金额(元)	占基金总资产的比例(%)
1	固定收益投资	17,128,792,455.43	33.29
	其中：债券	16,862,792,455.43	32.78
	资产支持证券	266,000,000.00	0.52
2	基金投资	-	-
3	买入返售金融资产	3,864,620,736.92	7.51
	其中：买断式回购的买入返售金融资产	-	-
4	银行存款和结算备付金合计	30,164,576,746.30	58.63
5	其他资产	289,893,151.15	0.56
6	合计	51,447,883,089.80	100.00

5.2 报告期债券回购融资情况

序号	项目	占基金资产净值比例 (%)	
1	报告期内债券回购融资余额	4.53	
	其中：买断式回购融资	-	
序号	项目	金额	占基金资产净值比例 (%)
2	报告期末债券回购融资余额	4,699,823,600.13	10.06
	其中：买断式回购融资	-	-

注：报告期内债券回购融资余额占基金资产净值的比例为报告期内每个交易日融资余额占资产净值比例的简单平均值。

债券正回购的资金余额超过基金资产净值的 20% 的说明

在本报告期内本货币市场基金债券正回购的资金余额未超过资产净值的 20%。

5.3 基金投资组合平均剩余期限

5.3.1 投资组合平均剩余期限基本情况

项目	天数
报告期末投资组合平均剩余期限	110
报告期内投资组合平均剩余期限最高值	119
报告期内投资组合平均剩余期限最低值	104

报告期内投资组合平均剩余期限超过 120 天情况说明

本基金本报告期末未出现平均剩余期限超过 120 天的情况。

5.3.2 报告期末投资组合平均剩余期限分布比例

序号	平均剩余期限	各期限资产占基金资产净值的比例 (%)	各期限负债占基金资产净值的比例 (%)
1	30 天以内	17.73	10.06
	其中：剩余存续期超过 397 天的浮动利率债	-	-
2	30 天（含）—60 天	13.56	-
	其中：剩余存续期超过 397 天的浮动利率债	-	-
3	60 天（含）—90 天	26.75	-
	其中：剩余存续期超过 397 天的浮动利率债	-	-
4	90 天（含）—120 天	10.16	-
	其中：剩余存续期超过 397 天的浮动利率债	-	-
5	120 天（含）—397 天（含）	41.31	-
	其中：剩余存续期超过 397 天的浮动利率债	-	-
合计		109.50	10.06

5.4 报告期内投资组合平均剩余存续期超过 240 天情况说明

本基金本报告期末未出现平均剩余存续期超过 240 天的情况。

5.5 报告期末按债券品种分类的债券投资组合

序号	债券品种	摊余成本（元）	占基金资产净值比例（%）
1	国家债券	221,159,085.52	0.47
2	央行票据	-	-
3	金融债券	2,293,641,695.32	4.91
	其中：政策性金融债	2,293,641,695.32	4.91
4	企业债券	-	-
5	企业短期融资券	70,000,030.84	0.15
6	中期票据	-	-
7	同业存单	14,277,991,643.75	30.56
8	其他	-	-
9	合计	16,862,792,455.43	36.09
10	剩余存续期超过 397 天的浮动利率债券	-	-

5.6 报告期末按摊余成本占基金资产净值比例大小排名的前十名债券投资明细

序号	债券代码	债券名称	债券数量 (张)	摊余成本（元）	占基金资产净值比例（%）
1	111806275	18 交通银行 CD275	10,000,000	991,441,642.27	2.12
2	111871073	18 锦州银行 CD292	8,000,000	794,619,395.74	1.70
3	111994296	19 盛京银行 CD140	8,000,000	788,374,669.89	1.69
4	111994201	19 锦州银行 CD078	7,500,000	739,101,253.04	1.58
5	111871111	18 盛京银行 CD555	7,000,000	695,357,283.23	1.49
6	180312	18 进出 12	5,600,000	560,958,087.20	1.20
7	180410	18 农发 10	5,000,000	500,236,400.60	1.07
8	111921060	19 渤海银行 CD060	5,000,000	497,546,219.36	1.06
9	111870190	18 盛京银行 CD523	5,000,000	497,313,201.72	1.06
10	111993624	19 广东南海农商行 CD010	5,000,000	496,877,823.46	1.06
10	111993744	19 武汉农商行 CD014	5,000,000	496,877,823.46	1.06

5.7 “影子定价”与“摊余成本法”确定的基金资产净值的偏离

项目	偏离情况
报告期内偏离度的绝对值在 0.25(含)-0.5%间的次数	0 次
报告期内偏离度的最高值	0.1053%
报告期内偏离度的最低值	0.0466%
报告期内每个交易日偏离度的绝对值的简单平均值	0.0823%

注：上表中“偏离情况”根据报告期内各工作日数据计算。

报告期内负偏离度的绝对值达到0.25%情况说明

本报告期内本货币市场基金负偏离度的绝对值未超过 0.25%。

报告期内正偏离度的绝对值达到0.5%情况说明

本报告期内本货币市场基金正偏离度的绝对值未超过 0.5%。

5.8 报告期末按摊余成本占基金资产净值比例大小排名的前十名资产支持证券投资明细

序号	证券代码	证券名称	数量(份)	摊余成本(元)	占基金资产净值比例 (%)
1	156794	信泽 01A2	2,660,000.00	266,000,000.00	0.57

5.9 投资组合报告附注

5.9.1 基金计价方法说明

本基金采用摊余成本法计价，即计价对象以买入成本列示，按实际利率并考虑其买入时的溢价与折价，在其剩余期限内摊销，每日计提收益。本基金采用固定份额净值，基金账面份额净值始终保持 1.00 元。

5.9.2 报告期内本基金投资的前十名证券的发行主体没有被监管部门立案调查，或在报告编制日前一年内受到公开谴责、处罚。

5.9.3 其他各项资产构成

序号	名称	金额(元)
1	存出保证金	-
2	应收证券清算款	-
3	应收利息	146,660,398.75
4	应收申购款	143,232,752.40
5	其他应收款	-
6	待摊费用	-
7	其他	-
8	合计	289,893,151.15

5.9.4 投资组合报告附注的其他文字描述部分

由于四舍五入的原因，分项之和与合计项之间可能存在尾差。

§ 6 开放式基金份额变动

单位：份

项目	博时现金宝货币 A	博时现金宝货币 B	博时现金宝货币 C
本报告期期初基金份额总额	17,055,601,155.47	16,144,171,775.25	12,349,358,244.34
报告期基金总申购份额	11,926,174,436.69	12,630,377,522.58	10,055,409,318.96
报告期基金总赎回份额	13,213,783,782.14	7,031,551,759.30	13,196,748,310.71

报告期基金拆分变动份额	-	-	-
报告期期末基金份额总额	15,767,991,810.02	21,742,997,538.53	9,208,019,252.59

§ 7 基金管理人运用固有资金投资本基金交易明细

报告期内基金管理人未发生运用固有资金申购、赎回或者买卖本基金的情况。

§ 8 影响投资者决策的其他重要信息

8.1 报告期内单一投资者持有基金份额比例达到或超过 20%的情况

无。

8.2 影响投资者决策的其他重要信息

博时基金管理有限公司是中国内地首批成立的五家基金管理公司之一。“为国民创造财富”是博时的使命。博时的投资理念是“做投资价值的发现者”。截至 2019 年 3 月 31 日，博时基金公司共管理 183 只开放式基金，并受全国社会保障基金理事会委托管理部分社保基金，以及多个企业年金账户，管理资产总规模逾 9462 亿元人民币，剔除货币基金与短期理财债券基金后，博时基金公募资产管理总规模逾 2681 亿元人民币，累计分红逾 946 亿元人民币，是目前我国资产管理规模最大的基金公司之一。

1、基金业绩

根据银河证券基金研究中心统计，截至 2019 年 1 季末：

博时旗下权益类基金业绩表现突出，50 只产品（各类份额分开计算，不含 QDII，下同）今年来净值增长率银河同类排名在前 1/2，27 只银河同类排名在前 1/4，11 只银河同类排名在前 1/10。其中，博时回报灵活配置混合、博时乐臻定期开放混合今年来净值增长率分别在 147 只、64 只同类产品中排名第 1，博时弘泰定期开放混合、博时文体娱乐主题混合今年来净值增长率分别在 64 只、32 只同类产品中排名第 2，博时量化平衡混合今年来净值增长率在 107 只同类产品中排名第 3，博时特许价值混合(A 类)、博时裕益灵活配置混合、博时新兴成长混合、博时睿利事件驱动灵活配置混合(LOF)、博时颐泰混合(C 类)今年来净值增长率排名在银河同类前 1/10，博时睿远事件驱动灵活配置混合(LOF)、博时颐泰混合(A 类)、博时厚泽回报灵活配置混合(A/C 类)、博时新起点灵活配置混合(A/C 类)、博时新兴消费主题混合、博时互联网主题灵活配置混合、博时鑫源灵活配置混合(C 类)、博时裕隆灵活配置混合、博时鑫泽灵活配置混合(C 类)、博时医疗保健行业混合、博时弘盈定期开放混合(A/C 类)、博时战略新兴产业混合等基金今年来净值增长率排名在银河同类前 1/4。

博时固定收益类基金业绩持续亮眼，有 65 只产品（各类份额分开计算，不含 QDII，下同）今年来净值增长率银河同类排名前 1/2，32 只银河同类排名在前 1/4，14 只银河同类排名在前 1/10。债券型基金中，博时转债增强债券(C 类)今年来净值增长率在同类产品中排名第 1，博时安弘一年定期开放债券(A 类)今年来净值增长率在 245 只同类产品中排名第 3，博时富兴纯债 3 个月定期开放债券发起式、博时安康 18 个月定期开放债券(LOF)、博时岁岁增利一年定期开放债券今年来净值增长率分别在 245 只同类产品中排名第 8、第 12、第 21，博时安弘一年定期开放债券(C 类)在 65 只同类产品中排名第 4，博时富瑞纯债债券今年来净值增长率分别在 356 只同类产品中排名第 18，博时信用债券(A/B 类)同类排名在前 1/10，博时转债增强债券(A 类)、博时信用债券(C 类)、博时双月薪定期支付债券、博时月月薪定期支付债券、博时稳健回报债券(LOF)(A/C 类)、博时安盈债券(A/C 类)、博时信用债纯债债券(A 类)、博时安盈债券(A 类)等基金今年来净值增长率在同类产品中排名前 1/4。货币型基金中，博时合惠货币(A/B 类)今年来净值增长率在同类产品中排名前 1/10，博时现金宝货币(B 类)今年来净值增长率在同类产品中排名前 1/8，博时现金宝货币(A 类)今年来净值增长率在同类产品中排名前 1/6。

商品型基金当中，博时黄金 ETF 联接 A 类今年来净值增长率同类排名第 1，博时黄金 ETF 联接(C 类)今年来净值增长率同类排名第 2。

QDII 基金方面，博时亚洲票息收益债券(美元)今年来净值增长率在 29 只同类产品中排名第 4，博时亚洲票息收益债券今年来净值增长率在 22 只同类产品中排名第 5。

2、其他大事件

2019 年 3 月 21 日，由证券时报主办的第六届中国机构投资者峰会暨财富管理国际论坛在北京隆重举行，同时第十四届中国基金业明星基金奖和中国公募基金首届英华奖也随之揭晓。博时基金凭借出色的资产管理能力和优秀的业绩表现，一举摘得“2018 年度十大明星基金公司”称号。在英华奖的评选中，博时基金在获评“2018 年度最佳电商业务发展基金公司”奖的同时，还凭借博时基金 20 周年品牌传播项目拿下了“2018 年度最佳营销策划案例（最佳综合）”奖。此外，博时慈善基金会公益助学项目获得了“2018 年度最佳社会公益实践案例”。在产品奖方面，助力央企结构转型和改革的博时央企结构调整 ETF 获评英华奖“2018 年度最佳创新基金产品”；博时裕瑞纯债债券获得“2018 年度普通债券型明星基金”奖；博时宏观回报债券则凭借同类可比基金第一的佳绩喜获“2018 年度积极债券型明星基金”奖；博时亚洲票息收益债券(QDII)、博时双月薪定期支付债券双双以过去五年稳居同类前列的好成绩分别拿下“五年持续回报 QDII 明星基金”、“五年持续回报普通债券型明星基金”称号；博时裕恒纯债债券则摘得“三年期持续回报普通债券型明星基金”。

2019 年 2 月 25 日，博时国际在“投资洞见与委托”（Insights&Mandate）举办的第二届专业投资奖评选活动中荣获“2019 年度最佳机构法人投资经理”，并凭借博时国际于 2018 年 5 月 10 日共同成立的“博时—东方红大中华债券基金”获“最佳创新产品”大奖。

2019 年 1 月 23 日，由深圳市福田区金融发展事务署首届举办的“香蜜湖金融科技创新奖”颁奖典礼在深圳福田隆重举行，《博时基金基于大数据技术升级量化投资技术》项目荣获优秀项目奖，博时基金采用金融科技为业务赋能的创新发展成果获得行业和地方政府高度认可。

2019 年 1 月 11 日，中央国债登记结算有限责任公司（以下简称“中债登”）公布了《2018 年度中债优秀成员评选结果》。凭借在债券市场上的深厚积淀和优异的投研业绩，博时基金获评年度“优秀资产管理人”称号，全行业获此殊荣的基金公司仅有 10 家。

§ 9 备查文件目录

9.1 备查文件目录

- 9.1.1 中国证监会批准博时现金宝货币市场基金设立的文件
- 9.1.2 《博时现金宝货币市场基金基金合同》
- 9.1.3 《博时现金宝货币市场基金托管协议》
- 9.1.4 基金管理人业务资格批件、营业执照和公司章程
- 9.1.5 博时现金宝货币市场基金各年度审计报告正本
- 9.1.6 报告期内博时现金宝货币市场基金在指定报刊上各项公告的原稿

9.2 存放地点

基金管理人、基金托管人处

9.3 查阅方式

投资者可在营业时间免费查阅，也可按工本费购买复印件

投资者对本报告书如有疑问，可咨询本基金管理人博时基金管理有限公司

博时一线通：95105568（免长途话费）

博时基金管理有限公司
二〇一九年四月二十二日