

东方红货币市场基金 2019 年第 1 季度报告

2019 年 3 月 31 日

基金管理人：上海东方证券资产管理有限公司

基金托管人：中国工商银行股份有限公司

报告送出日期：2019 年 4 月 22 日

§ 1 重要提示

基金管理人的董事会及董事保证本报告所载资料不存在虚假记载、误导性陈述或重大遗漏，并对其内容的真实性、准确性和完整性承担个别及连带责任。

基金托管人中国工商银行股份有限公司根据本基金合同规定，于 2019 年 4 月 18 日复核了本报告中的财务指标、净值表现和投资组合报告等内容，保证复核内容不存在虚假记载、误导性陈述或者重大遗漏。

基金管理人承诺以诚实信用、勤勉尽责的原则管理和运用基金资产，但不保证基金一定盈利。

基金的过往业绩并不代表其未来表现。投资有风险，投资者在作出投资决策前应仔细阅读本基金的招募说明书。

本报告中财务资料未经审计。

本报告期自 2019 年 1 月 1 日起至 2019 年 3 月 31 日止。

§ 2 基金产品概况

基金简称	东方红货币		
基金主代码	005056		
基金运作方式	契约型开放式		
基金合同生效日	2017 年 8 月 25 日		
报告期末基金份额总额	1,501,725,477.60 份		
投资目标	在本金安全的前提下，确保基金资产的高流动性，追求超越业绩比较基准的稳定收益。		
投资策略	本基金根据对短期利率变动的预测，采用投资组合平均剩余期限控制下的主动性投资策略，利用定性分析和定量分析方法，通过对短期金融工具的积极投资，在控制风险和保证流动性的基础上，力争获得稳定的当期收益。		
业绩比较基准	当期银行活期存款利率（税后）		
风险收益特征	本基金为货币市场基金，属于证券投资基金中的低风险品种，其预期收益和风险均低于债券型基金、混合型基金及股票型基金。		
基金管理人	上海东方证券资产管理有限公司		
基金托管人	中国工商银行股份有限公司		
下属分级基金的基金简称	东方红货币 A	东方红货币 B	东方红货币 E
下属分级基金的交易代码	005056	005057	005058
报告期末下属分级基金的份额总额	54,491,315.03 份	1,385,149,817.59 份	62,084,344.98 份

§ 3 主要财务指标和基金净值表现

3.1 主要财务指标

单位：人民币元

主要财务指标	报告期 2019 年 1 月 1 日 - 2019 年 3 月 31 日		
	东方红货币 A	东方红货币 B	东方红货币 E
1. 本期已实现收益	343,050.28	15,303,944.66	391,041.37
2. 本期利润	343,050.28	15,303,944.66	391,041.37
3. 期末基金资产净值	54,491,315.03	1,385,149,817.59	62,084,344.98

注：（1）东方红货币 A、东方红货币 B 与东方红货币 E 适用不同的销售服务费率。

（2）本基金收益分配从为按日结转份额。

（3）本期已实现收益指基金本期利息收入、投资收益、其他收入（不含公允价值变动收益）扣除相关费用后的余额，本期利润为本期已实现收益加上本期公允价值变动收益，由于本基金采用摊余成本法核算，因此，公允价值变动收益为零，本期已实现收益和本期利润的金额相等。

3.2 基金净值表现

3.2.1 本报告期基金份额净值收益率及其与同期业绩比较基准收益率的比较

东方红货币 A

阶段	净值收益率①	净值收益率标准差②	业绩比较基准收益率③	业绩比较基准收益率标准差④	①-③	②-④
过去三个月	0.6671%	0.0012%	0.0863%	0.0000%	0.5808%	0.0012%

东方红货币 B

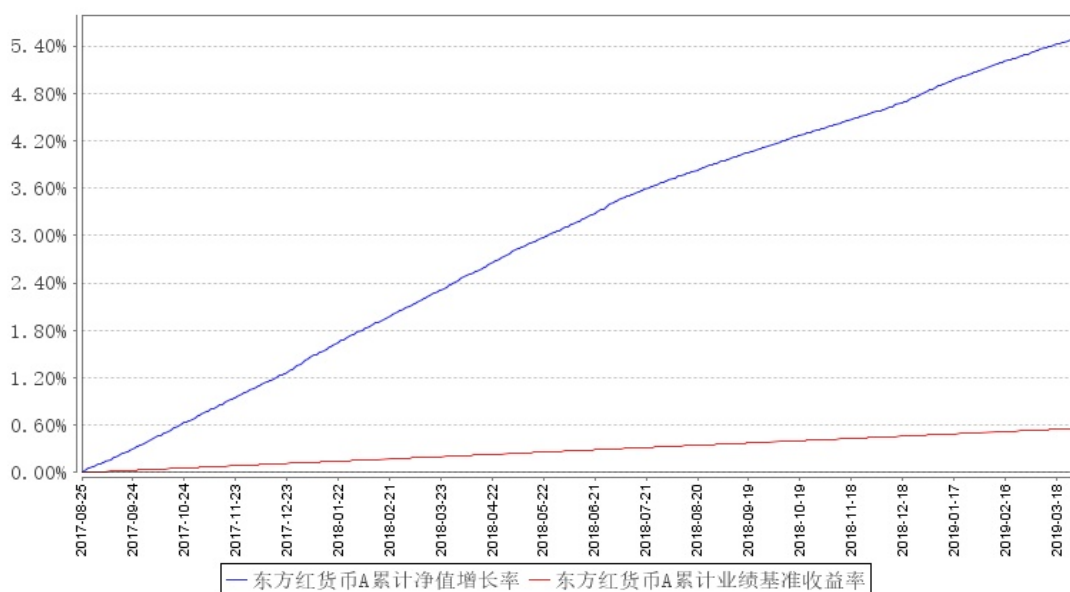
阶段	净值收益率①	净值收益率标准差②	业绩比较基准收益率③	业绩比较基准收益率标准差④	①-③	②-④
过去三个月	0.7267%	0.0012%	0.0863%	0.0000%	0.6404%	0.0012%

东方红货币 E

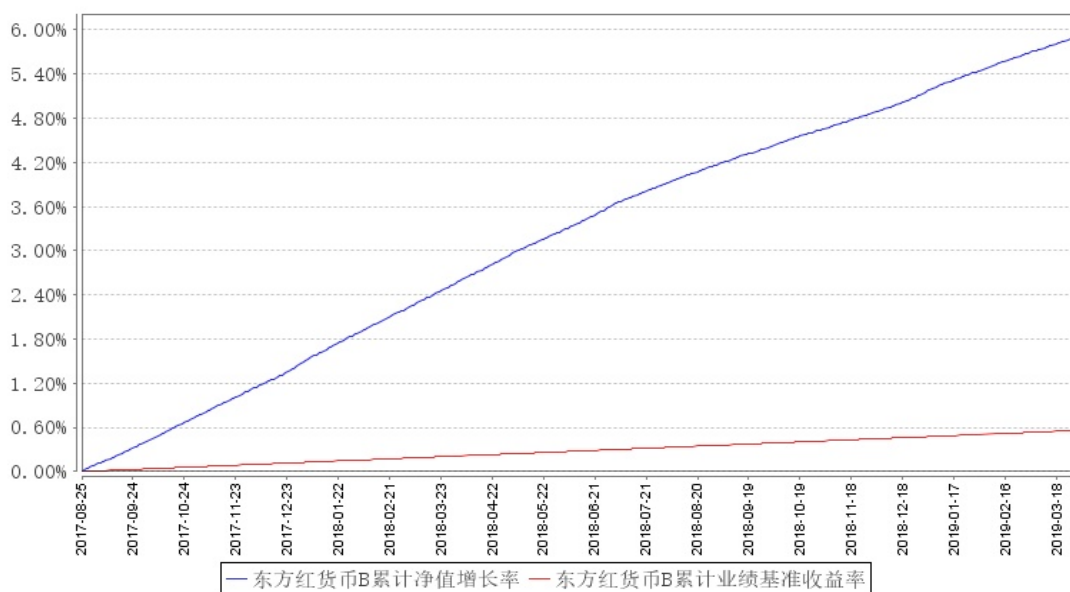
阶段	净值收益率①	净值收益率标准差②	业绩比较基准收益率③	业绩比较基准收益率标准差④	①-③	②-④
过去三个月	0.7044%	0.0012%	0.0863%	0.0000%	0.6181%	0.0012%

3.2.2 自基金合同生效以来基金累计净值收益率变动及其与同期业绩比较基准收益率变动的比较

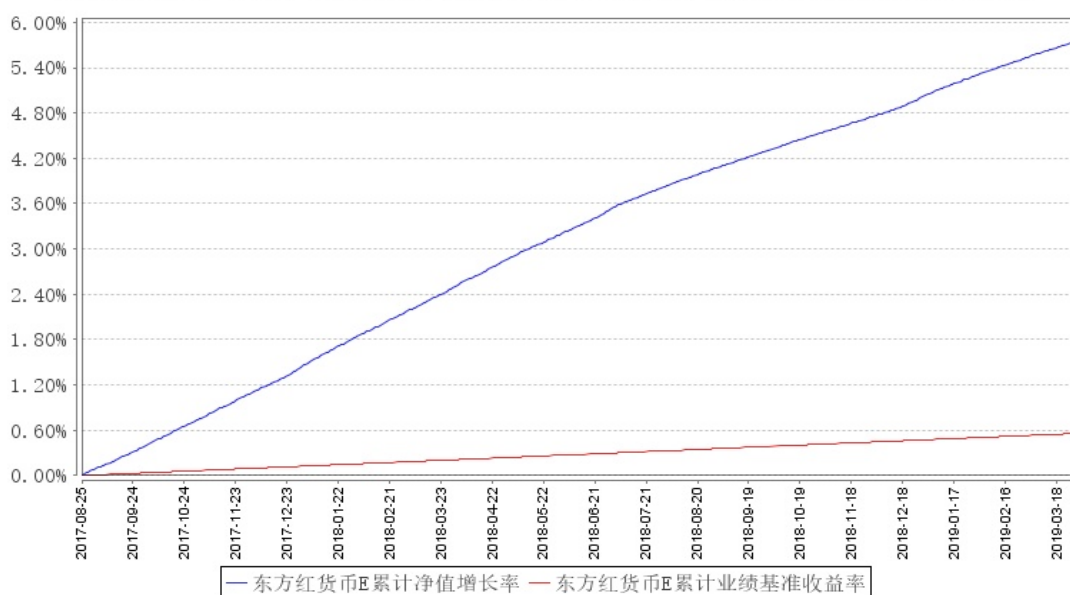
东方红货币A累计净值增长率与同期业绩比较基准收益率的历史走势对比图



东方红货币B累计净值增长率与同期业绩比较基准收益率的历史走势对比图



东方红货币E累计净值增长率与同期业绩比较基准收益率的历史走势对比图



注：截止日期为 2019 年 3 月 31 日。

§ 4 管理人报告

4.1 基金经理（或基金经理小组）简介

姓名	职务	任本基金的基金经理期限		证券从业年限	说明
		任职日期	离任日期		
丁锐	东方红货币市场基金基金经理	2018年11月23日	-	7年	硕士，历任交通银行股份有限公司资产管理业务中心投资经理，交银施罗德基金管理有限公司专户投资部投资经理助理，上海东方证券资产管理有限公司私募固定收益投资部投资经理助理；现任东方红货币市场基金基金经理。具有基金从业资格，中国国籍。
李燕	东方红货币市场基金基金经理。	2017年10月25日	-	18年	硕士，曾任国信证券股份有限公司电子商务部职员，富国基金管理有限公司运营部基金会计、基金会计主管、总监助理、副总监，上海东方证券资产管理有限公司固定收益研究部业务总监，现任东方红货币市场基金基金经理。具有基金从业资格，中国国籍。
徐觅	东方红策略精选灵活配置混	2017年9月15日	-	12年	本科，曾任长信基金管理有限责任公司基金事务部基金会计、交易管理部债券交易员，广发基金管理有

<p>合型发起式证券投资基金、东方红汇阳债券型证券投资基金、东方红汇利债券型证券投资基金、东方红益鑫纯债债券型证券投资基金、东方红货币市场基金、东方红目标优选三年定期开放混合型证券投资基金、东方红配置精选混合型证券投资基金、东方红核心优选一年定期开放混合型证券投资基金基金经理。</p>			<p>限公司固定收益部债券交易员，富国基金管理有限公司固定收益部基金经理助理，上海东方证券资产管理有限公司私募固定收益投资部投资经理。现任上海东方证券资产管理有限公司公募固定收益投资部基金经理兼任东方红策略精选混合、东方红汇阳债券、东方红汇利债券、东方红益鑫纯债债券、东方红货币、东方红目标优选定开混合、东方红配置精选混合、东方红核心优选定开混合基金经理。具有基金从业资格，中国国籍。</p>
-------------------------------------------------------------------------------------------------------------------------------------------------	--	--	------------------------------------------------------------------------------------------------------------------------------------------------------------------------------------------------------

注：1、上述表格内基金首任基金经理“任职日期”指基金合同生效日，“离任日期”指根据公司决定确定的解聘日期；对此后非首任基金经理，基金经理的“任职日期”和“离任日期”均指根据公司决定确定的聘任日期和解聘日期。

2、证券从业的涵义遵从行业协会《证券业从业人员资格管理办法》的相关规定。

4.2 管理人对报告期内本基金运作合规守信情况的说明

本报告期，上海东方证券资产管理有限公司作为本基金管理人，严格遵守《中华人民共和国证券投资基金法》、《中华人民共和国证券法》、基金合同以及其它有关法律法规的规定，本着

诚实信用、勤勉尽责的原则管理和运用基金资产，为基金份额持有人谋求最大利益，无损害基金份额持有人利益的行为，本基金投资组合符合有关法规及基金合同的约定。

4.3 公平交易专项说明

4.3.1 公平交易制度的执行情况

本基金管理人一贯公平对待旗下管理的所有基金和组合，制定并严格遵守相应的制度和流程，通过系统和人工等方式在各环节严格控制交易公平执行。报告期内，本公司严格执行了《证券投资基金管理公司公平交易制度指导意见》和《上海东方证券资产管理有限公司公平交易制度》等规定。

4.3.2 异常交易行为的专项说明

报告期内未发现本基金存在异常交易行为。

报告期内，未出现涉及本基金的交易所公开竞价同日反向交易成交较少的单边交易量超过该证券当日成交量 5%的情况。

4.4 报告期内基金投资策略和运作分析

2019 年一季度，国内经济增长在内外需求不振的情况下依然存在较大的下行压力，但在基建企稳回升、年初巨量信贷投放和中美贸易争端有所缓和等因素带动下，经济增长相较于 2018 年四季度边际上有所企稳，3 月份官方制造业 PMI 回升至 50.5，回升幅度明显；通胀方面，受猪价大幅上行以及低基数的影响，CPI 及 PPI 同比将有所回升，但整体可控；海外方面，主要经济体基本面均呈现下行态势，美联储暂停加息。货币政策方面，重心依然放在逆周期调节及疏通货币政策传导上，并通过降准、TMLF、逆回购等方式向银行投放低成本资金，流动性保持合理充裕，资金面进一步宽松，货币市场利率整体下行。

本报告期内，本基金在做好流动性管理的前提下，充分把握资金面的变化，挖掘市场机会，进行灵活有效配置，操作上整体采取短久期和适度杠杆策略，在严控风险的同时，获得了较好的回报。

展望二季度，制造业投资在利润增速下降的情况下预计将有所回落，新开工与土地购置费的下行将使得地产投资面临下滑压力，海外需求的低迷、中美贸易谈判的不确定性对出口预计仍然会造成拖累，但基建投资的进一步企稳回升、减税降费等积极财政政策以及宽松的货币政策均将对冲前者带来的下行压力，经济增速预计在二季度逐步探底。通胀方面，翘尾抬升、猪肉价格上行及增值税下调等因素将使得 CPI 同比预计会有所上行，但上行幅度有限，同时 PPI 同比预计将维持低位，整体通胀压力仍然可控。因此，二季度货币政策预计仍将维持宽松，央行将继续疏通货币政策传导机制，推动宽货币向宽信用传导，货币市场利率仍将维持低位，重点关注金融数据

的边际变化及央行货币政策操作。

综上，二季度本基金在操作上仍将以做好流动性管理为目标，通过对市场变化的有效判断，充分把握资产配置的有利时机，灵活调整组合久期及杠杆水平，努力为持有人获取稳健的收益。

4.5 报告期内基金的业绩表现

本报告期东方红货币 A 的基金份额净值收益率为 0.6671%，本报告期东方红货币 B 的基金份额净值收益率为 0.7267%，本报告期东方红货币 E 的基金份额净值收益率为 0.7044%，同期业绩比较基准收益率为 0.0859%。

4.6 报告期内基金持有人数或基金资产净值预警说明

报告期内，本基金未出现连续二十个工作日基金份额持有人数量不满二百人或者基金资产净值低于五千万元的情形。

§ 5 投资组合报告

5.1 报告期末基金资产组合情况

序号	项目	金额（元）	占基金总资产的比例（%）
1	固定收益投资	717,162,415.53	45.75
	其中：债券	717,162,415.53	45.75
	资产支持证券	-	-
2	买入返售金融资产	554,917,962.06	35.40
	其中：买断式回购的 买入返售金融资产	-	-
3	银行存款和结算备 付金合计	276,012,680.56	17.61
4	其他资产	19,430,183.25	1.24
5	合计	1,567,523,241.40	100.00

注：本基金本报告期末未持有通过港股通交易机制投资的港股。

5.2 报告期债券回购融资情况

序号	项目	占基金资产净值比例（%）	
1	报告期内债券回购融资余额	3.37	
	其中：买断式回购融资	-	
序号	项目	金额（元）	占基金资产净值比例（%）
2	报告期末债券回购融资余额	59,399,770.30	3.96
	其中：买断式回购融资	-	-

注：报告期内债券回购融资余额占基金资产净值的比例为报告期内每个交易日融资余额占资产净值比例的简单平均值。

债券正回购的资金余额超过基金资产净值的 20% 的说明

在本报告期内本货币市场基金债券正回购的资金余额未超过资产净值的 20%

5.3 基金投资组合平均剩余期限

5.3.1 投资组合平均剩余期限基本情况

项目	天数
报告期末投资组合平均剩余期限	45
报告期内投资组合平均剩余期限最高值	54
报告期内投资组合平均剩余期限最低值	18

报告期内投资组合平均剩余期限超过 120 天情况说明

在本报告期内本基金不存在投资组合平均剩余期限超过 120 天的情况

5.3.2 报告期末投资组合平均剩余期限分布比例

序号	平均剩余期限	各期限资产占基金资产净值的比例 (%)	各期限负债占基金资产净值的比例 (%)
1	30 天以内	51.01	4.29
	其中：剩余存续期超过 397 天的浮动利率债	-	-
2	30 天（含）—60 天	13.30	-
	其中：剩余存续期超过 397 天的浮动利率债	-	-
3	60 天（含）—90 天	31.83	-
	其中：剩余存续期超过 397 天的浮动利率债	-	-
4	90 天（含）—120 天	3.33	-
	其中：剩余存续期超过 397 天的浮动利率债	-	-
5	120 天（含）—397 天（含）	6.62	-
	其中：剩余存续期超过 397 天的浮动利率债	-	-
	合计	106.10	4.29

5.4 报告期内投资组合平均剩余存续期超过 240 天情况说明

在本报告期内本基金不存在投资组合平均剩余存续期限超过 240 天的情况

5.5 报告期末按债券品种分类的债券投资组合

序号	债券品种	摊余成本（元）	占基金资产净值比例 (%)
1	国家债券	39,858,773.44	2.65
2	央行票据	-	-
3	金融债券	60,064,210.01	4.00
	其中：政策性金融债	60,064,210.01	4.00
4	企业债券	-	-
5	企业短期融资券	100,074,589.30	6.66

6	中期票据	-	-
7	同业存单	517,164,842.78	34.44
8	其他		
9	合计	717,162,415.53	47.76
10	剩余存续期超过 397 天的浮动利率债券	-	-

5.6 报告期末按摊余成本占基金资产净值比例大小排序的前十名债券投资明细

序号	债券代码	债券名称	债券数量（张）	摊余成本（元）	占基金资产净值比例（%）
1	111992017	19 成都农商银行 CD003	500,000	49,811,673.01	3.32
2	111993473	19 北京农商银行 CD053	500,000	49,731,806.97	3.31
3	111909059	19 浦发银行 CD059	500,000	49,730,325.20	3.31
4	111910137	19 兴业银行 CD137	500,000	49,689,911.97	3.31
5	111809360	18 浦发银行 CD360	500,000	49,510,405.01	3.30
6	180209	18 国开 09	300,000	30,059,249.58	2.00
7	071900004	19 东北证券 CP001	300,000	30,010,015.36	2.00
8	180207	18 国开 07	300,000	30,004,960.43	2.00
9	111895290	18 南京银行 CD061	300,000	29,969,281.50	2.00
10	111810419	18 兴业银行 CD419	300,000	29,826,396.01	1.99

5.7 “影子定价”与“摊余成本法”确定的基金资产净值的偏离

项目	偏离情况
报告期内偏离度的绝对值在 0.25（含）-0.5%间的次数	0
报告期内偏离度的最高值	0.0917%
报告期内偏离度的最低值	0.0109%
报告期内每个交易日偏离度的绝对值的简单平均值	0.0443%

报告期内负偏离度的绝对值达到 0.25%情况说明

本基金本报告期内不存在负偏离度的绝对值达到 0.25%的情况。

报告期内正偏离度的绝对值达到 0.5%情况说明

本基金本报告期内不存在正偏离度的绝对值达到 0.5%的情况。

5.8 报告期末按公允价值占基金资产净值比例大小排序的前十名资产支持证券投资明细

本基金本报告期末未持有资产支持证券。

5.9 投资组合报告附注

5.9.1

本基金估值采用摊余成本法计价，即计价对象以买入成本列示，按照票面利率或协议利率并考虑买入时的溢价和折价，在其剩余期限内按照实际利率法每日计提收益。

5.9.2

本基金持有的 19 兴业银行 CD137（代码：111910137）、18 兴业银行 CD419（代码：111810419）

发行主体兴业银行股份有限公司，因存在重大关联交易未按规定审查审批且未向监管部门报告等十二项违法违规行为，中国银保监会于 2018 年 4 月 19 日对公司作出行政处罚决定（银保监银罚决字〔2018〕1 号），处以 5870 万元罚款。

本基金对上述证券的投资决策程序符合基金合同及公司制度的相关规定，本基金管理人会对上述证券继续保持跟踪研究。

本基金持有的前十名证券中其余九名证券的发行主体本期未出现被监管部门立案调查，或在报告编制日前一年内受到公开谴责、处罚的情形。

5.9.3 其他资产构成

序号	名称	金额（元）
1	存出保证金	-
2	应收证券清算款	15,208,627.40
3	应收利息	3,781,819.25
4	应收申购款	439,736.60
5	其他应收款	-
6	待摊费用	-
7	其他	-
8	合计	19,430,183.25

5.9.4 投资组合报告附注的其他文字描述部分

由于四舍五入的原因，投资组合报告中市值占净值比例的分项之和与合计项之间可能存在尾差。

§ 6 开放式基金份额变动

单位：份

项目	东方红货币 A	东方红货币 B	东方红货币 E
报告期期初基金份额总额	56,678,601.59	1,937,170,097.50	45,349,632.34
报告期期间基金总申购份额	62,323,977.01	1,960,151,877.92	69,743,833.89
报告期期间基金总赎回份额	64,511,263.57	2,512,172,157.83	53,009,121.25
报告期期末基金份额总额	54,491,315.03	1,385,149,817.59	62,084,344.98

§ 7 基金管理人运用固有资金投资本基金交易明细

本报告期，本基金管理人不存在申购、赎回本基金的情况。

§ 8 影响投资者决策的其他重要信息

8.1 报告期内单一投资者持有基金份额比例达到或超过 20%的情况

投资者类别	报告期内持有基金份额变化情况					报告期末持有基金情况	
	序号	持有基金份额比例达到或者超过 20% 的时间区间	期初份额	申购份额	赎回份额	持有份额	份额占比 (%)
机构	1	20190319-20190331	101,403,609.21	302,061,126.79	-	403,464,736.00	26.87
个人	-	-	-	-	-	-	-

产品特有风险

本基金由于存在单一投资者份额集中度较高的情况，可能存在巨额赎回的风险，增加基金管理人的流动性管理压力；基金管理人应付赎回的变现行为可能使基金资产净值受到不利影响或者产生较大波动。本基金管理人后期将审慎评估大额申购对基金份额集中度的影响，同时将完善流动性风险管控机制，加强对基金持有人利益的保护。

注：上表列示报告期内单一投资者持有基金份额比例达到或超过 20%的情况，分级基金按总份额占比计算。

8.2 影响投资者决策的其他重要信息

本基金本报告期无影响投资者决策的其他重要信息。

§ 9 备查文件目录

9.1 备查文件目录

- 1、中国证监会批准设立东方红货币市场基金的文件；
- 2、《东方红货币市场基金基金合同》；
- 3、《东方红货币市场基金托管协议》；
- 4、东方红货币市场基金财务报表及报表附注
- 5、报告期内在指定报刊上披露的各项公告；
- 6、基金管理人业务资格批件、营业执照；
- 7、中国证监会要求的其他文件。

9.2 存放地点

备查文件存放于基金管理人的办公场所：上海市中山南路 318 号 2 号楼 31 层。

9.3 查阅方式

投资者可到基金管理人的办公场所免费查阅备查文件，亦可通过公司网站查阅，公司网址为：

www.dfham.com。

上海东方证券资产管理有限公司
2019 年 4 月 22 日