

招商证券智远成长集合资产管理计划  
2018 年度  
审计报告

| 索引               | 页码   |
|------------------|------|
| 审计报告             |      |
| 集合计划财务报表         |      |
| — 资产负债表          | 1    |
| — 利润表            | 2    |
| — 所有者权益（计划净值）变动表 | 3    |
| — 财务报表附注         | 4-21 |

信永中和  
ShineWing

信永中和会计师事务所

ShineWing  
certified public accountants

北京市东城区朝阳门北大街  
8号富华大厦A座9层

9/F, Block A, Fu Hua Mansion,  
No.8, Chaoyangmen Beidajie,  
Dongcheng District, Beijing,  
100027, P.R.China

联系电话: +86(010)6554 2288  
telephone: +86(010)6554 2288

传真: +86(010)6554 7190  
facsimile: +86(010)6554 7190

## 审计报告



XYZH/2019BJA90039

招商证券智远成长集合资产管理计划全体份额持有人:

### 一、审计意见

我们审计了招商证券智远成长集合资产管理计划（以下简称智远成长集合计划）财务报表，包括 2018 年 12 月 31 日的资产负债表，2018 年度的利润表、所有者权益（计划净值）变动表以及相关财务报表附注。

我们认为，后附的财务报表在所有重大方面按照企业会计准则的规定编制，公允反映了智远成长集合计划 2018 年 12 月 31 日的财务状况以及 2018 年度的经营成果和所有者权益（计划净值）变动情况。

### 二、形成审计意见的基础

我们按照中国注册会计师审计准则的规定执行了审计工作。审计报告的“注册会计师对财务报表审计的责任”部分进一步阐述了我们在这些准则下的责任。按照中国注册会计师职业道德守则，我们独立于智远成长集合计划，并履行了职业道德方面的其他责任。我们相信，我们获取的审计证据是充分、适当的，为发表审计意见提供了基础。

### 三、管理层和治理层对财务报表的责任

管理层负责按照企业会计准则的规定编制财务报表，使其实现公允反映，并设计、执行和维护必要的内部控制，以使财务报表不存在由于舞弊或错误导致的重大错报。

在编制财务报表时，管理层负责评估智远成长集合计划的持续经营能力，披露与持续经营相关的事项（如适用），并运用持续经营假设，除非管理层计划清算智远成长集合计划、终止运营或别无其他现实的选择。

治理层负责监督智远成长集合计划的财务报告过程。

#### 四、注册会计师对财务报表审计的责任

我们的目标是对财务报表整体是否不存在由于舞弊或错误导致的重大错报获取合理保证，并出具包含审计意见的审计报告。合理保证是高水平的保证，但并不能保证按照审计准则执行的审计在某一重大错报存在时总能发现。错报可能由于舞弊或错误导致，如果合理预期错报单独或汇总起来可能影响财务报表使用者依据财务报表作出的经济决策，则通常认为错报是重大的。

在按照审计准则执行审计工作的过程中，我们运用职业判断，并保持职业怀疑。同时，我们也执行以下工作：

(1) 识别和评估由于舞弊或错误导致的财务报表重大错报风险，设计和实施审计程序以应对这些风险，并获取充分、适当的审计证据，作为发表审计意见的基础。由于舞弊可能涉及串通、伪造、故意遗漏、虚假陈述或凌驾于内部控制之上，未能发现由于舞弊导致的重大错报的风险高于未能发现由于错误导致的重大错报的风险。

(2) 了解与审计相关的内部控制，以设计恰当的审计程序，但目的并非对内部控制的有效性发表意见。

(3) 评价管理人选用会计政策的恰当性和作出会计估计及相关披露的合理性。

(4) 对管理人使用持续经营假设的恰当性得出结论。同时，根据获取的审计证据，就可能导致对智远成长集合计划持续经营能力产生重大疑虑的事项或情况是否存在重大不确定性得出结论。如果我们得出结论认为存在重大不确定性，审计准则要求我们在审计报告中提请报表使用者注意财务报表中的相关披露；如果披露不充分，我们应当发表非无保留意见。我们的结论基于截至审计报告日可获得的信息。然而，未来的事项或情况可能导致智远成长集合计划不能持续经营。

(5) 评价财务报表的总体列报、结构和内容（包括披露），并评价财务报表是否公允反映相关交易和事项。

我们与治理层就计划的审计范围、时间安排和重大审计发现等事项进行沟通，包括沟通我们在审计中识别出的值得关注的内部控制缺陷。



中国 北京

中国注册会计师:  

中国注册会计师:  

二〇一九年二月二十八日

# 招商证券智远成长集合资产管理计划资产负债表

2018年12月31日

单位：人民币元

|                        | 附注   | 年末金额                 | 年初金额                 |
|------------------------|------|----------------------|----------------------|
| <b>资产：</b>             |      |                      |                      |
| 银行存款                   | 六、1  | 15,218,872.82        | 3,952,844.00         |
| 结算备付金                  | 六、2  | 258,612.30           | 37,014.29            |
| 存出保证金                  | 六、3  | 13,457.56            | 6,174.51             |
| 以公允价值计量且其变动计入当期损益的金融资产 | 六、4  | 14,612,987.22        | 17,395,239.90        |
| 其中：股票投资                |      | 79,350.00            | 17,395,239.90        |
| 债券投资                   |      | -                    | -                    |
| 资产支持证券投资               |      | -                    | -                    |
| 基金投资                   |      | 14,533,637.22        | -                    |
| 衍生金融资产                 |      | -                    | -                    |
| 买入返售金融资产               |      | -                    | -                    |
| 应收证券清算款                |      | -                    | -                    |
| 应收利息                   | 六、5  | 5,750.33             | 1,535.91             |
| 应收股利                   | 六、6  | 149,578.10           | -                    |
| 应收申购款                  | 六、7  | -                    | 98,500.00            |
| 其他资产                   |      | -                    | -                    |
| <b>资产合计</b>            |      | <b>30,259,258.33</b> | <b>21,491,308.61</b> |
| <b>负债：</b>             |      |                      |                      |
| 短期借款                   |      | -                    | -                    |
| 交易性金融负债                |      | -                    | -                    |
| 衍生金融负债                 |      | -                    | -                    |
| 卖出回购金融资产款              |      | -                    | -                    |
| 应付证券清算款                |      | -                    | -                    |
| 应付赎回款                  | 六、8  | -                    | 20,536.80            |
| 应付管理人报酬                | 六、9  | 62,049.62            | 27,232.47            |
| 应付托管费                  | 六、10 | 8,273.28             | 3,630.98             |
| 应付销售服务费                |      | -                    | -                    |
| 应付交易费用                 | 六、11 | -                    | 25.86                |
| 应付税费                   | 六、12 | 1,382.90             | -                    |
| 应付利息                   |      | -                    | -                    |
| 应付利润                   |      | -                    | -                    |
| 其他负债                   | 六、13 | 10,000.00            | 10,077.40            |
| <b>负债合计</b>            |      | <b>81,705.80</b>     | <b>61,503.51</b>     |
| <b>所有者权益：</b>          |      |                      |                      |
| 实收基金                   | 六、14 | 31,341,735.69        | 20,587,658.37        |
| 未分配利润                  | 六、15 | -1,164,183.16        | 842,146.73           |
| <b>所有者权益合计</b>         |      | <b>30,177,552.53</b> | <b>21,429,805.10</b> |
| <b>负债与所有者权益总计</b>      |      | <b>30,259,258.33</b> | <b>21,491,308.61</b> |

截至2018年12月31日，集合计划份额净值0.9629元，集合计划份额总额31,341,735.69份。

# 招商证券智远成长集合资产管理计划利润表

2018年度

单位：人民币元

|               | 附注   | 本金额                  | 上年金额                |
|---------------|------|----------------------|---------------------|
| <b>一、收入</b>   |      | <b>-847,057.03</b>   | <b>2,032,844.79</b> |
| 1、利息收入        |      | 126,755.20           | 163,515.16          |
| 其中：存款利息收入     | 六、16 | 76,051.18            | 82,626.15           |
| 债券利息收入        | 六、17 | 9.83                 | -                   |
| 资产支持证券利息收入    |      | -                    | -                   |
| 买入返售金融资产利息收入  | 六、18 | 52,215.35            | 80,889.01           |
| 利息收入增值税抵减     |      | -1,521.16            | -                   |
| 2、投资收益        | 六、19 | 1,390,451.14         | 2,386,479.60        |
| 其中：股票投资收益     |      | 1,044,572.10         | 2,278,629.60        |
| 债券投资收益        |      | 4,452.17             | -                   |
| 资产支持证券投资收益    |      | -                    | -                   |
| 基金投资收益        |      | 2,205.49             | -                   |
| 权证投资收益        |      | -                    | -                   |
| 衍生工具收益        |      | -                    | -                   |
| 股利收益          |      | 163,043.28           | 107,850.00          |
| 基金红利收益        |      | 176,178.10           | -                   |
| 差价收入增值税抵减     |      | -                    | -                   |
| 3、公允价值变动收益    | 六、20 | -2,384,746.91        | -520,898.10         |
| 4、其他收入        | 六、21 | 20,483.54            | 3,748.13            |
| <b>二、费用</b>   |      | <b>451,560.23</b>    | <b>467,116.61</b>   |
| 1、管理人报酬       | 六、22 | 321,149.14           | 361,498.63          |
| 2、托管费         | 六、23 | 42,819.91            | 48,199.81           |
| 3、销售服务费       |      | -                    | -                   |
| 4、交易费用        | 六、24 | 77,403.64            | 47,408.17           |
| 5、利息支出        |      | -                    | -                   |
| 其中：卖出回购金融资产支出 |      | -                    | -                   |
| 6、税金及附加       | 六、25 | 182.54               | -                   |
| 7、其他费用        | 六、26 | 10,005.00            | 10,010.00           |
| <b>三、利润总额</b> |      | <b>-1,298,617.26</b> | <b>1,565,728.18</b> |

# 招商证券智远成长集合资产管理计划所有者权益（计划净值）变动表

2018年度

单位：人民币元

| 项 目                         | 本年金额           |               | 上年金额           |                |
|-----------------------------|----------------|---------------|----------------|----------------|
|                             | 实收基金           | 未分配利润         | 所有者权益合计        | 实收基金           |
| 一、年初所有者权益（计划净值）             | 20,587,658.37  | 842,146.73    | 21,429,805.10  | 28,059,631.62  |
| 二、本年经营活动产生的计划净值变动数（本年净利润）   | -              | -1,298,617.26 | -1,298,617.26  | 1,565,728.18   |
| 三、本年计划份额交易产生的计划净值变动数        | 10,754,077.32  | -707,712.63   | 10,046,364.69  | -7,471,973.25  |
| 其中：1、计划申购款                  | 53,318,487.16  | -1,678,481.25 | 51,640,005.91  | 2,864,379.02   |
| 2、计划赎回款                     | -42,564,409.84 | 970,768.62    | -41,593,641.22 | -10,336,352.27 |
| 四、本年内向计划份额持有人分配利润产生的计划净值变动数 | -              | -             | -              | -              |
| 五、年末所有者权益（计划净值）             | 31,341,735.69  | -1,164,183.16 | 30,177,552.53  | 20,587,658.37  |
|                             |                |               |                | 未分配利润          |
|                             |                |               |                | 所有者权益合计        |
|                             |                |               |                | 27,263,117.51  |
|                             |                |               |                | 1,565,728.18   |
|                             |                |               |                | -7,399,040.59  |
|                             |                |               |                | 2,815,758.39   |
|                             |                |               |                | -10,214,798.98 |
|                             |                |               |                | 21,429,805.10  |

## 招商证券智远成长集合资产管理计划财务报表附注

2018年1月1日至12月31日

(本财务报表附注除特别注明外,均以人民币元列示)

---

### 一、计划基本情况

招商证券智远成长集合资产管理计划(以下简称本计划或本集合计划)经中国证券监督管理委员会(以下简称中国证监会)《关于核准招商证券股份有限公司设立招商证券智远成长集合资产管理计划的批复》(证监许可[2010]177号)核准设立,设立时间为2010年4月30日。该集合计划为非限定性集合资产管理计划,无固定存续期。招商证券股份有限公司是本集合计划的管理人,招商银行股份有限公司是本计划的托管人,招商证券股份有限公司、招商银行股份有限公司及与管理人签订推广协议的其他机构是本计划的推广机构。

经中国证券监督管理委员会《关于核准招商证券股份有限公司设立资产管理子公司的批复》(证监许可〔2015〕123号)核准,本计划管理人招商证券股份有限公司获准设立全资资产管理子公司,即“招商证券资产管理有限公司”。从2015年5月起,本计划管理人由“招商证券股份有限公司”变更为“招商证券资产管理有限公司”。该变更仅涉及计划管理人法人主体形式上的变更,并不涉及与投资者相关的合同项下权利、义务和责任的实质性变更。

根据《证券公司客户资产管理业务管理办法》(原《证券公司客户资产管理业务试行办法》)和《招商证券智远成长集合资产管理计划说明书》约定,本集合计划认购对象为中华人民共和国境内的个人投资者和机构投资者。本集合计划每份额面值及发行价格均为人民币1.00元。截至2010年4月30日止,本集合计划在募集期间收到有效净参与资金为人民币534,554,787.23元,折合认购份额534,554,787.23份;参与金额在推广期内产生的利息为人民币153,892.33元,折合153,892.33份集合计划份额;以上实收资金共计人民币534,708,679.56元,折合534,708,679.56份集合计划份额。上述出资业经天职国际会计师事务所有限公司审验,并出具了天职深核字[2010]399号验资报告。

### 二、财务报表编制基础

本集合计划财务报表以持续经营假设为基础,按照财政部颁布的《企业会计准则》、应用指南、解释及其他相关规定并参照《证券投资基金会计核算业务指引》等相关法规规定进行确认和计量,基于下述主要会计政策和会计估计进行财务报表编制。

### 三、遵循企业会计准则的声明

本集合计划财务报表符合企业会计准则的要求,真实、完整地反映了本集合计划2018年12月31日的财务状况以及2018年的经营成果和所有者权益(计划净值)变动情况。



## 招商证券智远成长集合资产管理计划财务报表附注

2018年1月1日至12月31日

(本财务报表附注除特别注明外，均以人民币元列示)

---

### 四、主要会计政策及会计估计

#### 1. 会计年度

本集合计划会计年度为公历1月1日起至12月31日止。

#### 2. 记账本位币

本集合计划记账本位币为人民币。

#### 3. 记账基础

本集合计划的记账基础为权责发生制。

#### 4. 金融工具的分类

金融工具是指形成集合计划的金融资产（负债），并形成其他单位的金融负债（资产）或权益工具的合同。

##### （1）金融资产分类

本集合计划的金融资产于初始确认时分为以下两类：以公允价值计量且其变动计入当期损益的金融资产、贷款和应收款项。金融资产分类取决于本集合计划对金融资产的持有意图和持有能力。

本集合计划的股票投资、债券投资和基金投资等项目于初始确认时即划分为以公允价值计量且其变动计入当期损益的金融资产。

本集合计划将持有的其他金融资产划分为贷款和应收款项，包括银行存款和各类应收款项等。

##### （2）金融负债分类

本集合计划的金融负债于初始确认时分为以下两类：以公允价值计量且其变动计入当期损益的金融负债和其他金融负债。

#### 5. 金融工具的确认及终止确认

本集合计划于成为金融工具合同的一方时确认一项金融资产或金融负债。

金融资产满足下列条件之一的，终止确认：

##### （1）收取该金融资产现金流量的合同权利终止；

## 招商证券智远成长集合资产管理计划财务报表附注

2018年1月1日至12月31日

(本财务报表附注除特别注明外,均以人民币元列示)

---

(2) 该金融资产已转移,且符合下述金融资产转移的终止确认条件。

金融资产转移,是指本集合计划将金融资产让与或交付给该金融资产发行方以外的另一方(转入方)。本集合计划已将金融资产所有权上几乎所有的风险和报酬转移给转入方的,终止确认该金融资产;保留了金融资产所有权上几乎所有的风险和报酬的,不终止确认该金融资产。

本集合计划既没有转移也没有保留金融资产所有权上几乎所有的风险和报酬的,分别下列情况处理:放弃了对该金融资产控制的,终止确认该金融资产并确认产生的资产和负债;未放弃对该金融资产控制的,按照其继续涉入所转移金融资产的程度确认有关金融资产,并相应确认有关负债。

金融负债的现时义务全部或部分已经解除的,终止确认该金融负债或其一部分。

### 6. 金融工具的成本计价方法

金融资产及金融负债初始确认时以公允价值计量。对于以公允价值计量且其变动计入当期损益的金融资产或金融负债,相关交易费用直接计入当期损益。其他类别的金融资产相关交易费用计入其初始确认金额。

处置金融资产或金融负债时,其公允价值与初始入账金额之间的差额应确认为投资收益,同时调整公允价值变动收益。

按移动加权平均法计算库存证券成本。当日有买入和卖出时,先计算成本后计算买卖证券价差。

#### (1) 证券

证券投资买入于成交日确认为证券投资。证券投资成本按成交的价款金额入账。卖出证券于成交日确认证券差价收入。出售证券的成本按移动加权平均法于成交日结转。

#### (2) 买入返售金融资产

买入返售金融资产成本,按应付或实际支付的价款确认买入返售金融资产投资。

## 招商证券智远成长集合资产管理计划财务报表附注

2018年1月1日至12月31日

(本财务报表附注除特别注明外,均以人民币元列示)

---

### (3) 其他投资

买入央行票据和零息债券视同到期一次性还本付息的附息债券,根据其发行价、到期价和发行期限按直线法推算内含票面利率后,按上述会计处理方法核算。

### 7. 金融工具的估值原则及估值方法

除管理人在资产购入时特别标注并给托管人正式书面通知及另有规定外,本计划购入的资产均默认按以公允价值计量且其变动计入当期损益的金融资产核算与估值。具体如下:

(1) 上市流通的有价证券(包括股票、权证、交易型指数基金)以估值日证券交易所挂牌的该证券收盘价估值。该日无交易的,以最近一日收盘价计算;

(2) 未上市的属于首次发行的股票、债券、权证按其成本价计算;

(3) 送股、转增股、配股和增发新股,按估值日在证券交易所挂牌的同一股票的收盘价计算;该日无交易的,以最近一日收盘价计算;

(4) 配股权证,从配股除权日起到配股确认日止,若收盘价高于配股价,则按收盘价和配股价的差额进行估值;若收盘价等于或低于配股价,则估值为零;

(5) 未在交易所上市的资产支持证券以其成本价计算;

(6) 银行存款、逆回购交易以成本列示,按商定利率在实际持有期间内逐日计提利息;

(7) 开放式基金以估值日前一日基金份额净值估值。该日未公告的,以最近一日公告的基金份额净值计算;

(8) 证券交易所市场实行净价交易的债券按估值日收盘价估值,估值日没有交易的,按最近交易日的收盘价估值;证券交易所市场未实行净价交易的债券按估值日收盘价减去债券收盘价中所含的应收利息(自债券计息起始日或上一起息日至估值当日的利息)得到的净价进行估值,估值日没有交易的,以最近交易日的收盘净价估值;资本证券化类债券按成本估值,每日按其公布的预计收益率计提利息,对于实际分配利息与应计利息不一致的情况,在其收益分配公告公布后的一个工作日内对利息进行一次调整;

(9) 全国银行间债券市场交易的债券按中央国债登记结算公司的数据进行估值;

## 招商证券智远成长集合资产管理计划财务报表附注

2018年1月1日至12月31日

(本财务报表附注除特别注明外,均以人民币元列示)

(10) 本计划投资非公开发行有明确锁定期股票按以下方法估值:

1) 估值日在证券交易所上市交易的同一股票的市价低于非公开发行有明确锁定期股票的初始取得成本时,应采用在证券交易所上市交易的同一股票的市价作为估值日该非公开发行股票的价值;

2) 估值日在证券交易所上市交易的同一股票的市价高于非公开发行有明确锁定期股票的初始取得成本时,应按下列公式确定估值日该非公开发行股票的价值:

$$FV=C+(P-C)\times(D1-Dr)/D1$$

其中: FV 为估值日该非公开发行有明确锁定期的股票的价值; C 为该非公开发行股票初始取得成本(因权益业务导致市场价格除权时,应于除权日对其初始取得成本作相应调整); P 为估值日在证券交易所上市交易的同一股票的市价; D1 为非公开发行股票锁定期所含的交易所的交易天数; Dr 为估值日剩余锁定期,即估值日至锁定期结束所含的交易天数(不含估值日当天);

(11) 如有确凿证据表明按前述办法进行估值不能客观反映其公允价值,本集合计划的管理人在综合考虑市场成交价、市场报价、流动性、收益率曲线等多种因素基础上,应根据具体情况与托管人商定后,按最能反映公允价值的价格估值;

(12) 对于长期停牌股票等没有市价的投资品种的估值按如下原则:

A 对存在活跃市场的投资品种,如估值日有市价的,应采用市价确定公允价值;估值日无市价,但最近交易日后经济环境未发生重大变化且证券发行机构未发生影响证券价格的重大事件的,应采用最近交易市价确定公允价值;

B 对存在活跃市场的投资品种,如估值日无市价,且最近交易日后经济环境发生了重大变化或证券发行机构发生了影响证券价格的重大事件,使潜在估值调整对前一估值日的资产净值的影响在 0.25%以上的,应参考类似投资品种的现行市价及重大变化等因素,调整最近交易市价,确定公允价值;

C 当投资品种不再存在活跃市场,且其潜在估值调整对前一估值日的资产净值的影响在 0.25%以上的,应采用市场参与者普遍认同,且被以往市场实际交易价格验证具有可靠性的估值技术,确定投资品种的公允价值;

D 基于以上第 B、C 款的估值原则,对于长期停牌的股票按照中国证券业协会基金估值工作小组提供的“指数收益法”进行估值。

## 招商证券智远成长集合资产管理计划财务报表附注

2018年1月1日至12月31日

(本财务报表附注除特别注明外,均以人民币元列示)

---

### 8. 收入的确认和计量

(1) 存款利息收入按存款的本金与适用的利率逐日计提的金额入账;

(2) 债券利息收入按债券票面价值与票面利率或内含票面利率计算的金额扣除应由债券发行企业代扣代缴的个人所得税后的净额确认,在债券实际持有期内逐日计提;

(3) 买入返售金融资产收入,按买入返售金融资产的摊余成本及实际利率(当实际利率与合同利率差异较小时,也可以用合同利率),在证券回购期内逐日计提;

(4) 股票投资收益于卖出股票成交日确认,并按卖出股票成交金额与其成本的差额入账;

(5) 债券投资收益于成交日确认,并按卖出债券成交金额与其成本和应收利息的差额入账;

(6) 衍生工具收益于卖出权证成交日确认,并按卖出权证成交金额与其成本的差额入账;

(7) 股利收益于除息日确认,并按上市公司宣告的分红派息比例计算的金额扣除应由上市公司代扣代缴的个人所得税后的净额入账;

(8) 公允价值变动收益系本集合计划持有的采用公允价值模式计量的以公允价值计量且其变动计入当期损益的金融资产、以公允价值计量且其变动计入当期损益的金融负债等公允价值变动形成的应计入当期损益的利得或损失;

(9) 其他收入在主要风险和报酬已经转移给对方,经济利益很可能流入且金额可以可靠计量的时候确认。

### 9. 费用的确认和计量

(1) 本集合计划管理人管理费按前一日集合计划的资产净值计提,管理费的年费率为1.5%。计算方法如下:

$$H = E \times 1.5\% \div \text{当年天数}$$

H为每日应计提的集合计划管理费

E为前一日集合计划资产净值

## 招商证券智远成长集合资产管理计划财务报表附注

2018年1月1日至12月31日

(本财务报表附注除特别注明外,均以人民币元列示)

集合计划管理费每日计提,逐日累计至每月月末,按月支付。管理人在次月首5个工作日内向托管人发送集合计划管理费划付指令,托管人根据管理人指令要求进行支付。若遇法定节假日、休息日或不可抗力致使无法按时支付的,顺延至法定节假日、休息日后的第一个工作日或不可抗力结束日后的第一个工作日支付。

(2) 本集合计划应给付托管人托管费,按前一日集合计划资产净值计提,托管费的年费率为0.2%。计算方法如下:

$$H = E \times 0.2\% \div \text{当年天数}$$

H为每日应支付的托管费

E为前一日集合计划资产净值

集合计划托管费每日计提,逐日累计至每月月末,按月支付。管理人在次月5个工作日内向托管人发送集合计划托管费划付指令,托管人根据管理人指令要求进行支付。若遇法定节假日、休息日或不可抗力致使无法按时支付的,顺延至法定节假日、休息日后的第一个工作日或不可抗力结束日后的第一个工作日支付。

### (3) 其它费用

除交易手续费、印花税、管理费、托管费之外的律师费、审计费等集合计划费用,由管理人根据有关法律法规及相应的合同或协议的具体规定,按费用实际支出金额列入或摊入当期费用,由管理人向托管人发送划付指令,通知托管人从集合计划资产中支付。

## 10. 实收基金

每份计划份额面值为1.00元。实收基金为对外发行的计划份额总额。由于参与、退出引起的实收基金的变动分别于集合计划参与确认日、退出确认日列示。

## 11. 收益分配政策

(1) 每份集合计划单位享有同等分配权利;

(2) 本计划当期(指会计年度)收益应先弥补以前年度亏损后方可进行收益分配;

(3) 在符合上述收益分配条件的前提下,本计划每年至少分红一次,分红总金额不少于当期已弥补亏损后计划期末可供分配利润(期末可供分配利润指期末资产负债表中未分配利润与未分配利润中已实现收益的孰低值)的50%,剩余收益保留于本计划中;

招商证券智远成长集合资产管理计划财务报表附注

2018年1月1日至12月31日

(本财务报表附注除特别注明外,均以人民币元列示)

---

(4) 收益分配后计划份额净值不能低于面值,即收益分配基准日的集合计划份额净值减去每份集合计划的份额收益分配金额后不能低于面值。

12. 集合计划的分级

本集合计划不分级。



## 招商证券智远成长集合资产管理计划财务报表附注

2018年1月1日至12月31日

(本财务报表附注除特别注明外,均以人民币元列示)

### 五、主要税种及税率

| 税种      | 计税依据    | 税率 | 备注 |
|---------|---------|----|----|
| 增值税     | 应纳税增值额  | 3% | 注1 |
| 城市维护建设税 | 应缴流转税额  | 7% | —  |
| 教育费附加   | 应缴流转税额  | 3% | —  |
| 地方教育费附加 | 应缴流转税额  | 2% | —  |
| 印花税     | 股票交易发生额 | 1‰ | 注2 |
| 企业所得税   | 应纳税所得额  | —  | 注3 |

注1: 财政部、国家税务总局于2017年6月30日下发《关于资管产品增值税有关问题的通知》(财税[2017]56号), 根据该文件的规定, 资管产品管理人运营资产管理产品过程中发生的增值税应税行为(以下称资管产品运营业务), 暂适用简易计税方法, 按照3%的征收率缴纳增值税, 并于2018年1月1日实施。对资管产品在2018年1月1日前运营过程中发生的增值税应税行为, 未缴纳增值税的, 不再缴纳; 已缴纳增值税的, 已纳税额从资管产品管理人以后月份的增值税应纳税额中抵减。

注2: 本集合计划管理人运用集合计划买卖股票按照1‰的税率征收印花税。

注3: 参照财政部、国家税务总局财税[2008]1号文《关于企业所得税若干优惠政策的通知》的规定, 对证券投资集合计划从证券市场中取得的收入, 包括买卖股票、债券的差价收入, 股权的股息、红利收入, 债券的利息收入及其他收入, 暂不征收企业所得税。



招商证券智远成长集合资产管理计划财务报表附注

2018年1月1日至12月31日

(本财务报表附注除特别注明外,均以人民币元列示)

六、财务报表主要项目注释

1. 银行存款

| 项目         | 年末金额          | 年初金额         |
|------------|---------------|--------------|
| 招商银行股份有限公司 | 15,218,872.82 | 3,952,844.00 |
| 合计         | 15,218,872.82 | 3,952,844.00 |

2. 结算备付金

| 项目         | 年末金额       | 年初金额      |
|------------|------------|-----------|
| 上交所最低结算备付金 | 254,434.67 | 7,271.74  |
| 深交所最低结算备付金 | 4,177.63   | 29,742.55 |
| 合计         | 258,612.30 | 37,014.29 |

3. 存出保证金

| 项目       | 年末金额      | 年初金额     |
|----------|-----------|----------|
| 深交所交易保证金 | 7,268.58  | 2,774.45 |
| 上交所交易保证金 | 6,188.98  | 3,400.06 |
| 合计       | 13,457.56 | 6,174.51 |

4. 以公允价值计量且其变动计入当期损益的金融资产

| 项目   | 年末金额          |               |             | 年初金额          |               |              |
|------|---------------|---------------|-------------|---------------|---------------|--------------|
|      | 成本            | 公允价值          | 估值增值        | 成本            | 公允价值          | 估值增值         |
| 基金投资 | 14,670,031.79 | 14,533,637.22 | -136,394.57 | -             | -             | -            |
| 股票投资 | 80,150.00     | 79,350.00     | -800.00     | 15,147,687.56 | 17,395,239.90 | 2,247,552.34 |
| 合计   | 14,750,181.79 | 14,612,987.22 | -137,194.57 | 15,147,687.56 | 17,395,239.90 | 2,247,552.34 |

5. 应收利息

| 项目        | 年末金额     | 年初金额     |
|-----------|----------|----------|
| 应收银行存款利息  | 5,615.58 | 1,514.57 |
| 应收结算备付金利息 | 128.04   | 18.37    |
| 应收交易保证金利息 | 6.71     | 2.97     |
| 合计        | 5,750.33 | 1,535.91 |

招商证券智远成长集合资产管理计划财务报表附注

2018年1月1日至12月31日

(本财务报表附注除特别注明外,均以人民币元列示)

6. 应收股利

| 项目   | 年末金额              | 年初金额 |
|------|-------------------|------|
| 基金红利 | 149,578.10        | :    |
| 合计   | <u>149,578.10</u> | :    |

7. 应收申购款

| 项目    | 年末金额 | 年初金额             |
|-------|------|------------------|
| 应收申购款 | :    | 98,500.00        |
| 合计    | :    | <u>98,500.00</u> |

8. 应付赎回款

| 项目    | 年末金额 | 年初金额             |
|-------|------|------------------|
| 应付赎回款 | :    | 20,536.80        |
| 合计    | :    | <u>20,536.80</u> |

9. 应付管理人报酬

| 项目                | 年末金额             | 年初金额             |
|-------------------|------------------|------------------|
| 应付招商证券资产管理有限公司管理费 | 62,049.62        | 27,232.47        |
| 合计                | <u>62,049.62</u> | <u>27,232.47</u> |

10. 应付托管费

| 项目              | 年末金额            | 年初金额            |
|-----------------|-----------------|-----------------|
| 应付招商银行股份有限公司托管费 | 8,273.28        | 3,630.98        |
| 合计              | <u>8,273.28</u> | <u>3,630.98</u> |

11. 应付交易费用

| 项目             | 年末金额 | 年初金额         |
|----------------|------|--------------|
| 应付招商证券股份有限公司佣金 | :    | 25.86        |
| 合计             | :    | <u>25.86</u> |

招商证券智远成长集合资产管理计划财务报表附注

2018年1月1日至12月31日

(本财务报表附注除特别注明外,均以人民币元列示)

12. 应付税费

| 项目      | 年末金额            | 年初金额 |
|---------|-----------------|------|
| 增值税     | 1,234.74        | -    |
| 城市维护建设税 | 86.43           | -    |
| 教育费附加   | 37.04           | -    |
| 地方教育费附加 | 24.69           | -    |
| 合计      | <u>1,382.90</u> | -    |

13. 其他负债

| 项目    | 年末金额             | 年初金额             |
|-------|------------------|------------------|
| 预提审计费 | 10,000.00        | 10,000.00        |
| 应付赎回费 | -                | 77.40            |
| 合计    | <u>10,000.00</u> | <u>10,077.40</u> |

14. 实收基金

| 项目        | 本金额                  | 上年金额                 |
|-----------|----------------------|----------------------|
| 年初实收基金    | <u>20,587,658.37</u> | <u>28,059,631.62</u> |
| 加: 本年申购增加 | 53,318,487.16        | 2,864,379.02         |
| 减: 本年赎回减少 | <u>42,564,409.84</u> | <u>10,336,352.27</u> |
| 年末实收基金    | <u>31,341,735.69</u> | <u>20,587,658.37</u> |

15. 未分配利润

| 项目                | 本金额                  | 上年金额               |
|-------------------|----------------------|--------------------|
| 年初未分配利润           | <u>842,146.73</u>    | <u>-796,514.11</u> |
| 加: 本年净利润          | -1,298,617.26        | 1,565,728.18       |
| 加: 本年计划份额交易产生的变动数 | -707,712.63          | 72,932.66          |
| 减: 本年向计划份额持有人分配利润 | -                    | -                  |
| 年末未分配利润           | <u>-1,164,183.16</u> | <u>842,146.73</u>  |

招商证券智远成长集合资产管理计划财务报表附注

2018年1月1日至12月31日

(本财务报表附注除特别注明外,均以人民币元列示)

16. 存款利息收入

| 项目        | 本年金额             | 上年金额             |
|-----------|------------------|------------------|
| 活期存款利息收入  | 75,354.50        | 78,966.02        |
| 结算备付金利息收入 | 609.85           | 3,591.83         |
| 交易保证金利息收入 | 86.83            | 68.30            |
| 合计        | <u>76,051.18</u> | <u>82,626.15</u> |

17. 债券利息收入

| 项目         | 本年金额        | 上年金额 |
|------------|-------------|------|
| 上交所可转债利息收入 | 9.83        | -    |
| 合计         | <u>9.83</u> | -    |

18. 买入返售金融资产利息收入

| 项目           | 本年金额             | 上年金额             |
|--------------|------------------|------------------|
| 交易所质押式回购利息收入 | 52,215.35        | 80,889.01        |
| 合计           | <u>52,215.35</u> | <u>80,889.01</u> |

19. 投资收益

| 项目     | 本年金额                | 上年金额                |
|--------|---------------------|---------------------|
| 股票投资收益 | 1,044,572.10        | 2,278,629.60        |
| 基金红利收益 | 176,178.10          | -                   |
| 股利收益   | 163,043.28          | 107,850.00          |
| 债券投资收益 | 4,452.17            | -                   |
| 基金投资收益 | 2,205.49            | -                   |
| 合计     | <u>1,390,451.14</u> | <u>2,386,479.60</u> |

招商证券智远成长集合资产管理计划财务报表附注

2018年1月1日至12月31日

(本财务报表附注除特别注明外,均以人民币元列示)

20. 公允价值变动收益

| 项目   | 本年金额                 | 上年金额               |
|------|----------------------|--------------------|
| 股票投资 | -2,248,352.34        | -520,898.10        |
| 基金投资 | -136,394.57          | :                  |
| 合计   | <u>-2,384,746.91</u> | <u>-520,898.10</u> |

21. 其他收入

| 项目    | 本年金额             | 上年金额            |
|-------|------------------|-----------------|
| 赎回费收入 | 20,483.54        | 3,748.13        |
| 合计    | <u>20,483.54</u> | <u>3,748.13</u> |

22. 管理人报酬

| 项目              | 本年金额              | 上年金额              |
|-----------------|-------------------|-------------------|
| 招商证券资产管理有限公司管理费 | 321,149.14        | 361,498.63        |
| 合计              | <u>321,149.14</u> | <u>361,498.63</u> |

23. 托管费

| 项目            | 本年金额             | 上年金额             |
|---------------|------------------|------------------|
| 招商银行股份有限公司托管费 | 42,819.91        | 48,199.81        |
| 合计            | <u>42,819.91</u> | <u>48,199.81</u> |

24. 交易费用

| 项目     | 本年金额             | 上年金额             |
|--------|------------------|------------------|
| 股票交易费用 | 77,393.55        | 47,408.17        |
| 债券交易费用 | 10.09            | :                |
| 合计     | <u>77,403.64</u> | <u>47,408.17</u> |

## 招商证券智远成长集合资产管理计划财务报表附注

2018年1月1日至12月31日

(本财务报表附注除特别注明外,均以人民币元列示)

---

### 25. 税金及附加

| 项目      | 本年金额          | 上年金额 |
|---------|---------------|------|
| 城市维护建设税 | 106.48        | -    |
| 教育费附加   | 45.63         | -    |
| 地方教育费附加 | 30.43         | =    |
| 合计      | <u>182.54</u> | =    |

### 26. 其他费用

| 项目   | 本年金额             | 上年金额             |
|------|------------------|------------------|
| 审计费用 | 10,000.00        | 10,000.00        |
| 银行费用 | 5.00             | 10.00            |
| 合计   | <u>10,005.00</u> | <u>10,010.00</u> |

## 招商证券智远成长集合资产管理计划财务报表附注

2018年1月1日至12月31日

(本财务报表附注除特别注明外,均以人民币元列示)

### 七、关联方关系及关联方交易

#### 1. 关联方关系

| 项目           | 与本集合计划的关系  |
|--------------|------------|
| 招商证券资产管理有限公司 | 管理人        |
| 招商银行股份有限公司   | 托管人        |
| 招商证券股份有限公司   | 本计划管理人的母公司 |

#### 2. 关联方交易

下述关联交易均在正常业务范围内按一般商业条款订立。

##### (1) 通过关联方席位进行的交易

##### 1) 交易佣金

| 关联方名称      | 本年/年末金额   |        | 上年/年初金额   |        |
|------------|-----------|--------|-----------|--------|
|            | 交易佣金      | 应付佣金余额 | 交易佣金      | 应付佣金余额 |
| 招商证券股份有限公司 | 38,151.42 | -      | 27,052.16 | 25.86  |

##### (2) 关联方报酬

##### 1) 集合计划管理人报酬

##### A 管理人报酬

| 关联方名称及关联交易内容    | 年末金额              | 年初金额              |
|-----------------|-------------------|-------------------|
| 招商证券资产管理有限公司管理费 | <u>321,149.14</u> | <u>361,498.63</u> |
| 合计              | <u>321,149.14</u> | <u>361,498.63</u> |

##### B 应付管理人报酬

| 关联方名称及关联交易内容      | 年末金额             | 年初金额             |
|-------------------|------------------|------------------|
| 应付招商证券资产管理有限公司管理费 | <u>62,049.62</u> | <u>27,232.47</u> |
| 合计                | <u>62,049.62</u> | <u>27,232.47</u> |

本计划管理费按前一日集合计划资产净值的1.5%年费率计提,计算方法如下:

$H = E \times 1.5\% \div \text{当年天数}$ , 其中:

H为每日应计提的集合计划管理费

E为前一日集合计划资产净值

招商证券智远成长集合资产管理计划财务报表附注

2018年1月1日至12月31日

(本财务报表附注除特别注明外,均以人民币元列示)

集合计划管理费每日计提,逐日累计,按月支付。由管理人向托管人发送集合计划管理费划付指令,托管人复核后于次月的首日起5个工作日内从集合计划资产中一次性支付给管理人。

2) 集合计划托管人报酬

A 托管人报酬

| 关联方名称及关联交易内容  | 本年金额             | 上年金额             |
|---------------|------------------|------------------|
| 招商银行股份有限公司托管费 | <u>42,819.91</u> | <u>48,199.81</u> |
| 合计            | <u>42,819.91</u> | <u>48,199.81</u> |

B 应付托管人报酬

| 关联方名称及关联交易内容    | 年末金额            | 年初金额            |
|-----------------|-----------------|-----------------|
| 应付招商银行股份有限公司托管费 | <u>8,273.28</u> | <u>3,630.98</u> |
| 合计              | <u>8,273.28</u> | <u>3,630.98</u> |

本集合计划托管费按前一日集合计划资产净值的0.2%年费率计提,计算方法如下:

$H = E \times 0.2\% \div \text{当年天数}$ , 其中:

H为每日应计提的集合计划托管费

E为前一日集合计划资产净值

集合计划托管费每日计提,逐日累计,按月支付。由管理人向托管人发送集合计划托管费划付指令,托管人复核后于次月的首日起5个工作日内从集合计划资产中一次性支付给托管人。

(3) 由关联方保管的银行存款余额及由此产生的利息收入

1) 银行存款

| 关联方名称      | 年末金额                 | 年初金额                |
|------------|----------------------|---------------------|
| 招商银行股份有限公司 | <u>15,218,872.82</u> | <u>3,952,844.00</u> |
| 合计         | <u>15,218,872.82</u> | <u>3,952,844.00</u> |

2) 利息收入

| 关联方名称      | 本年金额             | 上年金额             |
|------------|------------------|------------------|
| 招商银行股份有限公司 | <u>75,354.50</u> | <u>78,966.02</u> |
| 合计         | <u>75,354.50</u> | <u>78,966.02</u> |



## 招商证券智远成长集合资产管理计划财务报表附注

2018年1月1日至12月31日

(本财务报表附注除特别注明外,均以人民币元列示)

---

### (4) 关联方持有的计划份额

截至2018年12月31日,关联方未持有本计划份额。

### 八、报告期末流通受限制不能自由转让的集合计划资产

本计划截至2018年12月31日无持有因认购获配新股及债券未上市而流通受限制的证券。

本计划截至2018年12月31日无持有因存在锁定期约定而流通受限制的股票。

### 九、资产负债表日后事项

本计划无需要披露的资产负债表日后事项。

### 十、其他重要事项

本计划无需要披露的其他重要事项。



证书序号: 0000186

# 说明

- 1、《会计师事务所执业证书》是证明持有人经财政部门依法审批，准予执行注册会计师法定业务的凭证。
- 2、《会计师事务所执业证书》记载事项发生变动的，应当向财政部门申请换发。
- 3、《会计师事务所执业证书》不得伪造、涂改、出租、出借、转让。
- 4、会计师事务所终止或执业许可注销的，应当向财政部门交回《会计师事务所执业证书》。

## 会计师事务所 执业证书

名称: 信永中和会计师事务所 (特殊普通合伙)

首席合伙人: 叶韶勋

主任会计师:


经营场所 北京市东城区朝阳门北大街8号富华大厦A座  
8层

组织形式: 特殊普通合伙

执业证书编号: 11010136

批准执业文号: 京财会许可[2011]0056号

批准执业日期: 2011年07月07日



发证机关

二〇一一年四月二日

中华人民共和国财政部制

证书序号: 000198

# 会计师事务所 证券、期货相关业务许可证

经财政部、中国证券监督管理委员会审查, 批准  
信永中和会计师事务所(特殊普通合伙) 执行证券、期货相关业务。

首席合伙人: 张克

证书号: 16

证书有效期至: 二〇〇九年十月三十日





# 营业执照

(副本) (3-1)

统一社会信用代码 91110101592354581W

名称 信永中和会计师事务所（特殊普通合伙）

类型 特殊普通合伙企业

主要经营场所 北京市东城区朝阳门北大街8号富华大厦A座8层

执行事务合伙人 李晓英, 张克, 叶韶勋

成立日期 2012年03月02日

合伙期限 2012年03月02日至 2042年03月01日

经营范围 审查企业会计报表, 出具审计报告; 验证企业资本, 出具验资报告; 办理企业合并、分立、清算事宜中的审计业务, 出具有关报告; 基本建设年度财务决算审计; 代理记账; 会计咨询、税务咨询、管理咨询、会计培训; 法律、法规规定的其他业务。(企业依法自主选择经营项目, 开展经营活动; 依法须经批准的项目, 经相关部门批准后依批准的内容开展经营活动; 不得从事本市产业政策禁止和限制类项目的经营活动。)



在线扫码获取详细信息

登记机关



2019年01月14日

提示: 每年1月1日至6月30日通过企业信用信息公示系统报送上一年度年度报告并公示。



年度检验登记  
Annual Renewal Registration

本证书经检验合格，继续有效一年。  
This certificate is valid for another year after this renewal.



2009年3月30日

年度检验登记  
Annual Renewal Registration

本证书经检验合格，继续有效一年。  
This certificate is valid for another year after this renewal.

2009年3月30日



姓名: 颜凡清  
Full name: 颜凡清  
性别: 男  
Sex: 男  
出生日期: 1971年05月06日  
Date of birth: 1971年05月06日  
工作单位: 北京中兴宇会计师事务所  
Working unit: 北京中兴宇会计师事务所  
身份证号码: 232330710506401  
Identity card No.: 232330710506401




注册会计师工作单位变更事项登记  
Registration of the Change of Working Unit by a CPA

同意调出  
Agree the holder to be transferred from



转出协会盖章  
Stamp of the transfer-out Institute of CPAs

同意调入  
Agree the holder to be transferred to



转入协会盖章  
Stamp of the transfer-in Institute of CPAs

注册会计师工作单位变更事项登记  
Registration of the Change of Working Unit by a CPA

同意调出  
Agree the holder to be transferred from

转出协会盖章  
Stamp of the transfer-out Institute of CPAs

同意调入  
Agree the holder to be transferred to

转入协会盖章  
Stamp of the transfer-in Institute of CPAs



年度检验登记  
Annual Renewal Registration

本证书经检验合格，继续有效一年。  
This certificate is valid for another year after this renewal.



证书编号: 1100016000006  
No. of Certificate: 1100016000006


批准注册协会: 北京注册会计师协会  
Authorized Institute of CPAs: Beijing Institute of CPAs

发证日期: 2001年10月30日  
Date of Issuance: 2001年10月30日




注册会计师工作单位变更事项登记  
Registration of the Change of Working Unit by a CPA

同意调出  
Agree the holder to be transferred from



同意调入  
Agree the holder to be transferred to



注册会计师工作单位变更事项登记  
Registration of the Change of Working Unit by a CPA

同意调出  
Agree the holder to be transferred from

转出协会盖章  
Stamp of the transfer-out Institute of CPAs  
年 月 日  
月 日 日

同意调入  
Agree the holder to be transferred to

转入协会盖章  
Stamp of the transfer-in Institute of CPAs  
年 月 日  
月 日 日



姓名: 崔琳琳  
Full name: 崔琳琳  
性别: 女  
Sex: 女  
出生日期: 1981-8-14  
Date of birth: 1981-8-14  
工作单位: 信永中和会计师事务所有限责任公司  
Working unit: 信永中和会计师事务所有限责任公司  
身份证号码: 130635198108144128  
Identity card No: 130635198108144128

年度检验登记  
Annual Renewal Registration

本证书经检验合格，继续有效一年。  
This certificate is valid for another year after this renewal.



姓名: 崔琳琳  
证书编号: 110001570128




110001570128

北京注册会计师协会  
Beijing Institute of Certified Public Accountants

发证日期: 2007年11月20日  
Date of Issue: 2007-11-20

年度检验登记  
Annual Renewal Registration

本证书经检验合格，继续有效一年。  
This certificate is valid for another year after this renewal.



2017 检验合格，继续有效一年。



2013

