

**科创板投资风险提示：**本次股票发行后拟在科创板市场上市，该市场具有较高的投资风险。科创板公司具有研发投入大、经营风险高、业绩不稳定、退市风险高等特点，投资者面临较大的市场风险。投资者应充分了解科创板市场的投资风险及本公司所披露的风险因素，审慎作出投资决定。

# 浙江德马科技股份有限公司

(浙江省湖州市埭溪镇上强工业区)

**Damon 德马**

德 | 马 | 让 | 物 | 流 | 更 | 轻 | 松



## 首次公开发行股票并在科创板上市

### 招股说明书

(申报稿)

**声明：**本公司的发行申请尚需上海证券交易所和中国证监会履行相应程序。本招股说明书不具有据以发行股票的法律效力，仅供预先披露之用。投资者应当以正式公告的招股说明书作为投资决定的依据。

保荐机构（主承销商）

**光大证券股份有限公司**  
EVERBRIGHT SECURITIES CO., LTD

(上海市静安区新闻路1508号)

## 声明

中国证监会、交易所对本次发行所作的任何决定或意见，均不表明其对注册申请文件及所披露信息的真实性、准确性、完整性作出保证，也不表明其对发行人的盈利能力、投资价值或者对投资者的收益作出实质性判断或保证。任何与之相反的声明均属虚假不实陈述。

根据《证券法》的规定，股票依法发行后，发行人经营与收益的变化，由发行人自行负责；投资者自主判断发行人的投资价值，自主作出投资决策，自行承担股票依法发行后因发行人经营与收益变化或者股票价格变动引致的投资风险。

发行人及全体董事、监事、高级管理人员承诺招股说明书及其他信息披露资料不存在虚假记载、误导性陈述或重大遗漏，并对其真实性、准确性、完整性承担个别和连带的法律责任。

发行人控股股东、实际控制人承诺本招股说明书不存在虚假记载、误导性陈述或重大遗漏，并对其真实性、准确性、完整性承担个别和连带的法律责任。

公司负责人和主管会计工作的负责人、会计机构负责人保证招股说明书中财务会计资料真实、完整。

发行人及全体董事、监事、高级管理人员、发行人的控股股东、实际控制人以及保荐人、承销的证券公司承诺因发行人招股说明书及其他信息披露资料有虚假记载、误导性陈述或者重大遗漏，致使投资者在证券发行和交易中遭受损失的，将依法赔偿投资者损失。

保荐人及证券服务机构承诺因其为发行人本次公开发行制作、出具的文件有虚假记载、误导性陈述或者重大遗漏，给投资者造成损失的，将依法赔偿投资者损失。

## 本次发行概况

发行股票类型	人民币普通股（A股）
发行股数	本次公司首次公开发行人民币普通股的数量不超过 21,419,150 股（含 21,419,150 股，以中国证监会同意注册的数量为准），占发行后总股本比例不低于 25%。本次发行均为公开发行新股，不安排公司股东公开发售股份。公司和主承销商可以采用超额配售选择权，采用超额配售选择权发行股票的数量不得超过首次公开发行股票数量的 15%。
每股面值	人民币 1.00 元
每股发行价格	【】元
预计发行日期	【】年【】月【】日
拟上市的证券交易所和板块	上海证券交易所科创板
发行后总股本	不超过 85,676,599 股（不含采用超额配售选择权）。公司和主承销商可以采用超额配售选择权，采用超额配售选择权发行股票的数量不得超过首次公开发行股票数量的 15%。
保荐人、主承销商	光大证券股份有限公司
招股说明书签署日期	2019 年【】月【】日

## 重大事项提示

发行人特别提请投资者注意，在作出投资决策前，务必仔细阅读本招股说明书“风险因素”章节的全部内容，并特别关注以下重要事项：

### 一、关于本次发行的承诺事项

关于本次发行的主要承诺事项，包括“关于股份锁定、减持意向的承诺”、“关于稳定股价及股份回购和股份购回的措施及承诺”、“关于欺诈发行上市的股份购回承诺”、“关于填补被摊薄即期回报的措施及承诺”、“关于利润分配政策的承诺”、“关于依法承担赔偿责任或赔偿责任的承诺”、“保荐人及证券服务机构等作出的重要承诺”，请参见本招股说明书“第十节 投资者保护”之“四、重要承诺及履行情况”。

### 二、可能影响持续盈利能力的主要因素和保荐机构核查意见

报告期内，公司认为可能对持续盈利能力产生重大不利影响的因素包括但不限于新技术和新产品研发失败风险、关键技术被侵权风险、宏观经济和行业波动风险、业绩波动风险、经营业绩季节性波动的风险、市场竞争加剧的风险、主要原材料价格波动的风险、业务规模扩张带来的管理和内控风险、核心技术人员流失风险、应收账款坏账风险、税收优惠政策变化风险、政府补贴降低的风险、海外经营的法律风险、发行失败风险、募投项目的市场风险、募集资金投资项目实施风险、固定资产折旧增加的风险、股票价格波动风险、本次发行摊薄即期回报的风险、不可抗力的风险等。本公司已在本招股说明书“第四节 风险因素”中进行了分析并完整披露。

截至本招股说明书签署之日，公司的经营模式、产品或服务的品种结构未发生重大变化；公司的行业地位及所处行业的经营环境未发生重大不利变化；公司在用的商标、专利、软件著作权等重要资产或者技术的取得或者使用不存在重大不利变化；公司最近一年的营业收入或净利润不存在对关联方或者有重大不确定性的客户存在重大依赖；公司最近一年的净利润主要来自主营业务，并非来自合并财务报表范围以外的投资收益。

经核查，保荐机构认为：报告期内发行人具有良好的财务状况和盈利能力，根据行业未来的发展趋势以及发行人的业务状况，发行人具备持续盈利能力。

### 三、特别风险提示

公司特别提醒投资者关注“第四节 风险因素”中的下列风险：

#### （一）关键技术被侵权的风险

核心技术是发行人在行业内保持竞争优势的最重要因素之一。截至本招股说明书签署日，发行人共取得与智能物流装备相关的发明专利 21 项，并掌握了多项非专利核心技术。发行人对专利及技术等均拥有自主知识产权。

虽然公司已经和核心技术人员签订了《保密协议》，但存在核心技术泄密或被他人盗用的可能，一旦核心技术泄密或被盗用，发行人的竞争优势将受到一定的影响，因此发行人存在关键技术被侵权的风险。

#### （二）经营业绩季节性波动的风险

发行人的下游客户包括电子商务、快递物流、服装、医药、烟草、新零售、智能制造等行业领域内标杆企业，他们对自身配送中心或物流系统的投资建设形成了对智能物流装备的需求。这些客户的固定资产投资一般遵循一定的预算管理制度及流程，比如电子商务客户往往选择在“双十一”或“双十二”前后验收；受此影响，发行人智能物流输送分拣系统、关键设备业务的验收及销售收入的确认一般较多集中在下半年，经营业绩存在一定的季节性波动风险特征。

#### （三）主要原材料价格波动的风险

2016 - 2018 年度，直接材料占主营业务成本的比例分别为 74.90%、79.85%、81.82%，原材料成本在主营业务成本占比较大。若公司主要原材料价格发生大幅上涨，将直接导致公司产品成本出现波动，如公司不能及时将原材料上涨成本转嫁给下游客户，将会对公司经营业绩产生不利影响，因此发行人存在主要原材料价格波动的风险。

#### （四）核心技术人员流失风险

发行人所处智能物流装备行业是先进制造技术、信息技术和智能技术的集成和深度融合，在生产经营过程中，发行人所从事业务需要大量机械、电子、软件、传感器、人工智能等多领域的研发技术人员及熟练技术工人。随着智能物流装备行业市场竞争的不断加剧，行业内企业对优秀技术人员的需求也日益强烈，虽然公司重视人才队伍的建设，与核心技术人员签署了竞业限制协议，并采用技术人员持股等激励措施，但仍可能面临关键人才流失，进而导致公司技术研发能力下降的风险。

#### （五）市场竞争加剧的风险

随着智能物流装备市场需求的增长，越来越多的企业开始进入智能物流装备相关领域，其中不乏技术研发能力较强的国外企业以及具备一定资金实力的国内企业。大量企业的涌入，使得国内市场竞争日益激烈。随着行业市场竞争的加剧，如果发行人不能继续保持现有的竞争优势和品牌效应，或者发行人的技术开发不能紧密契合市场需求，可能导致发行人市场地位及市场份额下降，进而影响公司未来发展。

#### （六）应收账款坏账风险

报告期各期末，应收账款账面价值分别为 13,887.24 万元、20,025.77 万元、22,810.92 万元，占流动资产的比重分别为 36.00%、39.98%、41.26%，为流动资产重要组成部分。未来随着营业收入的持续增长，公司应收账款余额可能还将会有一定幅度的增加。虽然公司主要客户信誉度较好，应收账款回款较为及时；但如果将来主要欠款客户的财务状况恶化、出现经营危机或者信用条件发生重大变化，公司将面临坏账风险或流动性风险。

## 目 录

声明.....	1
本次发行概况 .....	2
重大事项提示 .....	3
一、关于本次发行的承诺事项.....	3
二、可能影响持续盈利能力的主要因素和保荐机构核查意见.....	3
三、特别风险提示.....	4
目 录.....	6
第一节 释义 .....	11
一、普通术语.....	11
二、专用术语.....	14
第二节 概览 .....	16
一、发行人及各中介机构基本情况.....	16
二、本次发行概况.....	16
三、发行人主要财务数据及财务指标.....	18
四、发行人主营业务经营情况.....	19
五、发行人符合科创板定位.....	20
六、发行人技术先进性、研发技术产业化情况以及未来发展战略.....	23
七、发行人选择的具体上市标准.....	24
八、发行人公司治理特殊安排.....	25
九、募集资金用途.....	25
第三节 本次发行概况 .....	26
一、本次发行的基本情况.....	26
二、本次发行的当事人及相关机构.....	27
三、发行人与中介机构的关系.....	29
四、本次发行有关重要日期.....	30
第四节 风险因素 .....	31
一、技术风险.....	31

二、经营风险.....	31
三、内控风险.....	33
四、财务风险.....	33
五、海外经营的法律风险.....	34
六、发行失败风险.....	34
七、募集资金投资项目风险.....	35
八、其他风险.....	36
<b>第五节 发行人基本情况 .....</b>	<b>37</b>
一、发行人的基本情况.....	37
二、发行人的设立情况.....	37
三、发行人的股权结构.....	45
四、发行人子公司、分公司及参股公司情况.....	46
五、主要股东基本情况.....	50
六、发行人的股本情况.....	59
七、董事、监事、高级管理人员及核心技术人员的简要情况.....	68
八、董事、监事、高级管理人员及核心技术人员的近两年的变动情况.....	77
九、董事、监事、高级管理人员及核心技术人员的与发行人及其业务相关的对外投资情况.....	79
十、董事、监事、高级管理人员、核心技术人员及其近亲属持股情况.....	79
十一、董事、监事、高级管理人员及核心技术人员的薪酬情况.....	80
十二、公开发行申报前已经制定或实施的股权激励及相关安排.....	82
十三、发行人员工及社会保障情况.....	83
<b>第六节 业务与技术 .....</b>	<b>86</b>
一、发行人主营业务、主要产品及设立以来的变化情况.....	86
二、发行人所处行业基本情况.....	100
三、发行人的市场地位、竞争优势及劣势.....	116
四、发行人销售情况和主要客户.....	127
五、发行人采购情况和主要供应商.....	130
六、发行人主要固定资产及无形资产情况.....	133



七、发行人核心技术和研发情况.....	146
八、发行人境外生产经营情况.....	161
<b>第七节 公司治理与独立性 .....</b>	<b>162</b>
一、股东大会、董事会、监事会、独立董事、董事会秘书以及审计委员会等机构和人员的运行及履职情况.....	162
二、发行人特别表决权股份情况.....	164
三、发行人协议控制架构情况.....	165
四、公司内部控制制度情况.....	165
五、发行人最近三年违法违规情况.....	165
六、发行人资金占用和对外担保情况.....	166
七、发行人独立性情况.....	166
八、同业竞争.....	168
九、关联方及关联关系.....	169
十、关联交易.....	175
十一、关联交易对公司财务状况和经营成果的影响.....	180
十二、关联交易的决策执行情况及独立董事意见.....	181
十三、关于规范和减少关联交易的承诺.....	181
<b>第八节 财务会计信息与管理层分析 .....</b>	<b>183</b>
一、报告期内财务报表.....	183
二、审计意见.....	192
三、关键审计事项.....	192
四、财务报表编制基础.....	195
五、合并报表范围及变化.....	195
六、主要会计政策和会计估计.....	196
七、主要税项.....	205
八、分部信息.....	207
九、非经常性损益情况.....	207
十、公司主要财务指标.....	208
十一、公司业务、行业概况及未来影响.....	210

十二、经营成果分析.....	211
十三、财务状况分析.....	238
十四、现金流量分析.....	263
十五、资本支出分析.....	268
十六、资产负债表期后事项、或有事项及其他重要事项.....	269
十七、发行人盈利预测情况.....	269
<b>第九节 募集资金运用与未来发展规划 .....</b>	<b>270</b>
一、本次募集资金运用概况.....	270
二、本次募集资金投资项目具体情况.....	272
三、发行人董事会对募集资金投资项目可行性的分析意见.....	281
四、募集资金运用对主要财务状况和经营成果的影响.....	282
五、未来发展规划.....	283
<b>第十节 投资者保护 .....</b>	<b>287</b>
一、投资者关系的主要安排.....	287
二、股利分配及发行前滚存利润安排.....	294
三、发行人股东投票机制的建立情况.....	298
四、重要承诺及履行情况.....	300
<b>第十一节 其他重要事项 .....</b>	<b>325</b>
一、重要合同.....	325
二、发行人对外担保情况.....	328
三、诉讼和仲裁事项.....	328
四、其他.....	329
<b>第十二节 有关声明 .....</b>	<b>330</b>
一、发行人全体董事、监事、高级管理人员声明.....	330
二、控股股东、实际控制人的声明.....	331
三、保荐人（主承销商）声明.....	332
四、发行人律师声明.....	335
五、会计师事务所声明.....	336
六、资产评估机构声明.....	337

---

七、验资机构声明.....	339
八、验资复核机构声明.....	340
<b>第十三节 附件 .....</b>	<b>341</b>

## 第一节 释义

在本招股说明书中，除非文义另有所指，下列词语或简称具有如下含义：

### 一、普通术语

发行人、股份公司、公司、本公司、德马科技	指	浙江德马科技股份有限公司
德马有限、有限公司	指	浙江德马科技有限公司，系发行人前身，曾用名“湖州德马物流系统工程有限公司”
德马工业	指	浙江德马工业设备有限公司，系发行人全资子公司
上海德马	指	上海德马物流技术有限公司，系发行人全资子公司
上海力固	指	上海力固智能技术有限公司，系发行人全资子公司
上海德欧	指	上海德欧物流科技有限公司，系发行人全资子公司
浙江德尚	指	浙江德尚智能科技有限公司，系发行人全资子公司
德马欧洲	指	Damon Industrial Europe SRL，系发行人控股子公司
德马澳洲	指	Damon Australia Pty. Ltd.，系发行人全资孙公司
棒棒工业	指	上海棒棒工业设备有限公司，原为发行人全资子公司上海德马的参股公司
德马投资	指	湖州德马投资咨询有限公司，系发行人控股股东，曾用名“湖州德马机械有限公司”
美国湖兴	指	美国湖兴国际贸易有限公司
北京基石	指	北京基石创业投资基金（有限合伙）
湖州力固	指	湖州力固管理咨询有限公司
创德投资	指	湖州创德投资咨询合伙企业（有限合伙）
上海斐昱	指	上海斐昱丹瑄投资管理合伙企业（有限合伙）
诸暨东证	指	诸暨东证睿舆投资中心（有限合伙）
嘉兴斐君	指	嘉兴斐君攸宁投资管理合伙企业（有限合伙）
上海斐君	指	上海斐君铂晟投资管理合伙企业（有限合伙）
湖州全美	指	湖州全美投资合伙企业（有限合伙）
创宏投资	指	湖州创宏投资咨询合伙企业（有限合伙）
明德致知	指	宁波鼎锋明德致知投资合伙企业（有限合伙）
明德齐家	指	宁波鼎锋明德齐家投资合伙企业（有限合伙）
明德正心	指	宁波鼎锋明德正心投资合伙企业（有限合伙）
湖州创惠	指	湖州创惠创业投资合伙企业（有限合伙）

京东	指	指京东集团（JD）及其下属企业
苏宁	指	指苏宁控股集团有限公司及其下属企业
亚马逊	指	Amazon Com, Inc 及其下属企业
e-bay	指	总部位于美国的在线购物网站公司
顺丰	指	顺丰控股（集团）股份有限公司及其下属企业
唯品会	指	唯品会信息科技有限公司（VIPS）及其下属企业
菜鸟	指	菜鸟网络科技有限公司及其下属企业
盒马鲜生	指	上海盒马网络科技有限公司
安踏	指	安踏体育用品有限公司及其下属企业
百丽	指	百丽中国及其下属企业
拉夏贝尔	指	上海拉夏贝尔服饰股份有限公司及其下属企业
新秀丽	指	新秀丽（中国）有限公司及其下属企业
九州通	指	九州通医药集团股份有限公司及其下属企业
广州医药	指	广州医药有限公司及其下属企业
LG	指	LG CNS Co., Ltd.
华为	指	华为技术有限公司及其下属企业
JNE	指	PT Tiki Jalur Nugraha Ekakurir，总部位于印尼雅加达的全球知名快递企业
LAZADA	指	中文名称来赞达，为东南亚地区最大的在线购物网站之一
达特集成	指	北京达特集成技术有限责任公司
中集空港	指	深圳中集天达空港设备有限公司
瑞仕格	指	SWISSLOG，总部位于瑞士的全球知名物流系统集成商
范德兰德	指	VANDERLANDE，总部位于荷兰的全球知名物流装备制造商
大福集团	指	DAIFUKU，总部位于日本的全球知名物流系统集成商，在日本东京股票交易所上市，股票代码 6383
英特诺	指	INTERROLL，总部位于瑞士的全球知名输送分拣系统、设备及核心部件制造商、集成商，在瑞士苏黎世股票交易所上市，股票代码 INRN
今天国际	指	深圳市今天国际物流技术股份有限公司，股票代码 300532.SZ
音飞储存	指	南京音飞储存设备（集团）股份有限公司，股票代码 603066.SH
东杰智能	指	山西东杰智能物流装备股份有限公司，股票代码 300486.SZ
天奇股份	指	天奇自动化工程股份有限公司，股票代码 002009.SZ
华昌达	指	华昌达智能装备集团股份有限公司，股票代码 300278.SZ
康耐视	指	Cognex Vision Inspection System (Shanghai ) Co., Ltd.，即康耐视视觉检测系统（上海）有限公司，Cognex 为世界领先的视

		觉系统、视觉软件、视觉传感器和工业读码器提供商。
报告期	指	2016年、2017年、2018年
报告期各期末	指	2016年12月31日、2017年12月31日、2018年12月31日
本次发行	指	浙江德马科技股份有限公司本次向社会公众首次公开发行不超过21,419,150股A股的行为
本招股说明书	指	浙江德马科技股份有限公司首次公开发行股票并在科创板上市招股说明书
保荐机构、主承销商、光大证券	指	光大证券股份有限公司
发行人律师、国浩律师	指	国浩律师（杭州）事务所
发行人会计师、信永中和会计师、审计机构	指	信永中和会计师事务所（特殊普通合伙）
万隆评估师	指	万隆（上海）资产评估有限公司
《公司章程》	指	发行人现行有效的《浙江德马科技股份有限公司章程》
《公司章程（草案）》	指	发行人完成本次发行后适用的《浙江德马科技股份有限公司章程》
《股东大会议事规则》	指	《浙江德马科技股份有限公司股东大会议事规则》
《董事会议事规则》	指	《浙江德马科技股份有限公司董事会议事规则》
《独立董事工作制度》	指	《浙江德马科技股份有限公司独立董事工作制度》
《关联交易规则》	指	《浙江德马科技股份有限公司关联交易规则》
《募集资金管理制度》	指	《浙江德马科技股份有限公司募集资金管理制度》
《信息披露管理制度》	指	《浙江德马科技股份有限公司信息披露管理制度》
《投资者关系管理制度》	指	《浙江德马科技股份有限公司投资者关系管理制度》
《对外担保决策制度》	指	《浙江德马科技股份有限公司对外担保决策制度》
《公司法》	指	《中华人民共和国公司法》
《证券法》	指	《中华人民共和国证券法》
《上市规则》	指	《上海证券交易所科创板股票上市规则》
中国证监会	指	中国证券监督管理委员会
上交所	指	上海证券交易所
股转系统、新三板	指	全国中小企业股份转让系统
股转公司	指	全国中小企业股份转让系统有限责任公司
湖州市工商局	指	湖州市工商行政管理局
元、万元	指	人民币元、万元

## 二、专用术语

输送	指	物品的传输、传达，把货物商品从一个地点传输到另一个地点的作业。
分拣	指	按照一定的归类方法，采用人工或者不同的分拣设备，将物品进行分类、集中的作业过程，通过分拣，可以将具有相同属性的物品归类集中到一起。
拆零拣选	指	物流仓储配送中心内的核心作业方式，指把大包装的商品拆开分解成单个商品或者小包装商品，并根据用户订单要求进行商品的拣选，把不同的商品按订单要求包装成包裹的作业。
仓配中心	指	具备商品存储和拣选、配送功能的物流中心，是物流网络中关键的节点，也是物流网络中智能物流技术应用最为集中、系统和技术复杂性最高的地方，仓配中心主要包含三大系统：自动化仓库、自动输送系统和自动分拣系统。仓配中心主要为客户提供一站式仓储配送服务。仓储与配送作为电子商务后端的服务，主要是在 WMS 系统下进行客户的订单处理，依据客户的订单对货物进行存储、拣选、配送（集货、加工、分货、拣选、配货、包装）和组织对客户的送货作业。
合流	指	指应用于输送分拣系统，采用不同形式的合并输送方式，将多条分支输送的物品合并到一条主输送线上，确保主输送线高速高流量。合流的方式有单侧合流、二合一、三合一等。
集/合单	指	指把相同地址的订单包裹集中在一起，合并成一个大包裹进行运输的作业。
新零售	指	新零售，即商业零售企业以互联网为依托，通过运用互联网、大数据等技术手段，对商品的生产、流通与销售过程进行升级改造，把线上服务、线下体验以及现代物流进行深度融合的零售新模式。
辊筒	指	又可写成“滚筒”，是指机械中圆筒状可以转动的物体，常用电机等动力源驱动辊筒，带动其他物料前进，或是利用辊筒产生压力对材料进行加工。
WMS	指	仓库管理系统（Warehouse Management System）的简称，通过入库业务、出库业务、仓库调拨、库存调拨和虚仓管理等功能，对批次管理、物料对应、库存盘点、质检管理、虚仓管理和即时库存管理等功能综合运用的管理系统，可有效控制并跟踪仓库业务的物流和成本管理全过程，实现或完善企业的仓储信息管理。
WCS	指	仓库控制系统（Warehouse Control System）的简称，是介于 WMS 系统和 PLC 系统之间的一层管理控制系统，可以协调各种物流设备如输送机、堆垛机、穿梭车以及机器人、自动导引小车等物流设备之间的运行，主要通过任务引擎和消息引擎，优化分解任务、分析执行路径，为上层系统的调度指令提供执行保障和优化，实现对各种设备系统接口的集成、统一调度和监控。
PLC	指	可编程逻辑控制器（Programmable Logic Controller）的简称，可用于内部存储程序、执行逻辑运算、顺序控制、定时、计数与算术操作等面向用户的指令，通过数字或模拟式输入/输出控制各种类型的

		机械或生产过程，是工业控制的核心部分
RFID	指	无线射频识别技术（Radio Frequency Identification）的简称，是一种非接触的自动识别技术。基本原理是利用射频信号和空间耦合（电感或电磁耦合）或雷达反射的传输特性，实现对被识别物体的自动识别。
AGV	指	自动导引运输车（Automated Guided Vehicle）的简称，是装备有电磁或光学等自动导引装置，能够沿规定的导引路径行驶，具有安全保护以及各种移载功能的运输车。
SKU	指	库存单元（Stock Keeping Unit）的简称，可以是以件、盒、托盘等为单位。SKU 是对大型连锁超市配送中心物流管理的一个必要的方法，已经被引申为产品统一编号的简称，每种产品均对应唯一的 SKU 号。
PID	指	一种工业闭环自动控制技术，具有应用范围广、参数较易整定等优点，在自动化物流设备中有广泛应用，如电机控制、工业机器人、设备姿态调整等。
分叉 X 型导轨	指	是指应用双向分拣的滑块分拣机，使得双向分拣导轨在中间交汇处形成 X 型，采用独特的中间道岔转辙机构，将双向分拣导轨连接，实现分拣导轨快速准确对接，保证滑块沿着预定的分拣导轨运行，实现物品分拣。
转辙技术	指	是指应用于滑块分拣机的道岔转辙机构，采用高速电磁驱动拨叉转动，快速切换拨叉位置，改变滑块的运行轨迹，实现高速高效分拣。
内嵌式 PMSM 永磁伺服电机	指	一种转子结构内嵌式永磁结构的交流永磁伺服电动机。
FOC 伺服电机控制技术	指	一种通过磁场定向控制实现无刷直流电机和永磁同步电机高效控制的技术。
SVPWM 矢量调制技术	指	空间矢量脉宽调制（Space Vector Pulse Width Modulation）的简称，是近年来发展的一种新的系统控制方法，可降低电机转矩，提高电压利用率，更易实现数字化。
B2B	指	Business-to-Business 的简称，是电子商务的一种模式，即商家（或企业、公司）通过互联网技术或各种商务网络平台，完成商务交易的商业模式。
B2C	指	Business-to-Consumer 的简称，是电子商务的一种模式，即直接面向消费者销售产品和服务商业零售模式。
C2C	指	Consumer-to-Consumer 的简称，是电子商务的一种模式，即消费者与消费者个人之间通过互联网完成交易的商业模式。
C2M	指	Customer-to-Manufactory 的简称，是电子商务的一种模式，即消费者通过互联网直接向制造商下单、采购，去除库存、物流、总销、分销等一切不必要的成本的新型商业模式。
O2O	指	Online-to-Offline 的简称，是电子商务的一种模式，即将线下的商务机会与互联网结合，让互联网成为线下交易的平台。

招股说明书部分合计数与各加数直接相加之和在尾数上存在差异，这些差异是由于四舍五入造成的。



## 第二节 概览

本概览仅对招股说明书全文做扼要提示。投资者作出投资决策前，应认真阅读招股说明书全文。

### 一、发行人及各中介机构基本情况

#### （一）发行人基本情况

发行人名称	浙江德马科技股份有限公司
英文名称	Zhejiang Damon Technology Co., Ltd.
注册资本	6,425.7449 万元
法定代表人	卓序
有限公司成立日期	2001 年 4 月 29 日
股份公司成立日期	2014 年 2 月 14 日
注册地址	浙江省湖州市埭溪镇上强工业区
主要生产经营地址	浙江省湖州市埭溪镇上强工业区
控股股东	德马投资
实际控制人	卓序
行业分类	通用设备制造业
在其他交易场所（申请）挂牌或上市的情况	2014 年 6 月 10 日，发行人在全国中小企业股份转让系统挂牌； 2017 年 11 月 24 日，发行人终止挂牌。

#### （二）本次发行的有关中介机构

保荐人（主承销商）	光大证券股份有限公司
发行人律师	国浩律师（杭州）事务所
审计机构	信永中和会计师事务所（特殊普通合伙）
评估机构	万隆（上海）资产评估有限公司

### 二、本次发行概况

#### （一）本次发行的基本情况

股票种类	人民币普通股（A 股）
每股面值	人民币 1.00 元

发行股数	本次公司首次公开发行人民币普通股的数量不超过21,419,150股(含21,419,150股,以中国证监会同意注册的数量为准),占发行后总股本比例不低于25%。本次发行均为公开发行新股,不安排公司股东公开发售股份。公司和主承销商可以采用超额配售选择权,采用超额配售选择权发行股票的数量不得超过首次公开发行股票数量的15%。	占发行后总股本比例	不低于25%
发行后总股本	不超过85,676,599股(不含采用超额配售选择权)。公司和主承销商可以采用超额配售选择权,采用超额配售选择权发行股票的数量不得超过首次公开发行股票数量的15%。		
每股发行价格	【】元		
定价方式	发行人和主承销商可以通过初步询价确定发行价格,或者在初步询价确定发行价格区间后,通过累计投标询价确定发行价格		
发行市盈率	【】倍(发行价格除以发行后每股收益,每股收益按发行前一年度经审计的扣除非经常性损益前后的归属于母公司股东的净利润除以发行后的总股本)		
发行前每股净资产	【】元/股	发行前每股收益	【】元/股
发行后每股净资产	【】元/股	发行后每股收益	【】元/股
发行市净率	【】倍(发行价格除以每股净资产,每股净资产按截至报告期末未经审计的归属于母公司股东的权益与本次募集资金净额之和除以发行后总股本计算)		
发行方式	本次发行拟采用网下向投资者配售与网上向符合资格的社会公众投资者定价发行相结合的方式或监管机构认可的其他发行方式(包括但不限于向战略投资者、保荐机构依法设立的相关子公司或者实际控制保荐机构的证券公司依法设立的其他相关子公司、公司高级管理人员与核心员工设立的专项资产管理计划等法律法规允许的投资者配售股票)		
发行对象	符合资格的询价对象和在上海证券交易所开户的自然人、法人等投资者(国家法律、法规禁止购买者除外)		
承销方式	余额包销		
发行费用的分摊原则	【】		
募集资金总额	【】万元		
募集资金净额	【】万元		
募集资金投资项目	数字化车间建设项目 智能化输送分拣系统产业基地改造项目		

	新一代智能物流输送分拣系统研发项目
	补充流动资金
发行费用概算	【】万元

## （二）本次发行上市的重要日期

发行安排	日期
刊登发行公告日期	【】年【】月【】日
开始询价推介日期	【】年【】月【】日
刊登定价公告日期	【】年【】月【】日
申购日期和缴款日期	【】年【】月【】日
股票上市日期	【】年【】月【】日

## 三、发行人主要财务数据及财务指标

根据信永中和会计师事务所（特殊普通合伙）出具的标准无保留意见的XYZH/2019BJA80175号《审计报告》及财务报表附注，公司最近三年的合并财务报表主要财务数据如下所示：

主要财务指标	2018.12.31	2017.12.31	2016.12.31
资产总额（万元）	68,053.79	60,703.49	47,193.05
归属于母公司所有者权益（万元）	29,774.06	19,954.40	16,265.22
资产负债率（母公司）	49.96%	56.45%	58.97%
主要财务指标	2018 年度	2017 年度	2016 年度
营业收入（万元）	72,166.24	60,487.54	40,157.59
净利润（万元）	5,802.94	4,105.40	1,774.80
归属于母公司所有的净利润（万元）	5,802.94	4,105.40	1,774.80
扣除非经常性损益后归属于母公司所有的净利润（万元）	4,943.78	3,363.67	1,348.49
基本每股收益（元）	0.93	0.67	0.31
稀释每股收益（元）	0.93	0.67	0.31
加权平均净资产收益率（%）	23.27	22.41	16.81
经营性活动产生的现金流量净额（万元）	5,211.01	-852.72	3,080.67
现金分红（万元）	1,000.00	-	1,500.00
研发投入占营业收入的比例（%）	4.60	3.65	4.92

## 四、发行人主营业务经营情况

公司主要从事智能物流输送分拣系统、关键设备及其核心部件的研发、设计、制造、销售和服务，是国内智能物流输送分拣装备领域的领先企业。

公司研发、制造的智能物流输送分拣装备广泛应用于电子商务、快递物流、服装、医药、烟草、新零售、智能制造等多个国民经济重点领域，面向国民经济需求，通过智能物流输送分拣装备的应用，可切实有效提高物流系统智能化水平，降低社会物流运行成本，提高经济运行效率。

**1、公司是国内唯一一家覆盖智能物流输送分拣装备全产业链的科技创新企业。**

经过近 20 年的发展，公司积累了国内领先、国际先进的智能输送分拣技术、智能驱动技术等关键核心技术，形成了核心部件设计、关键设备制造、软件开发、系统集成的一体化产业链竞争优势，可为物流装备制造、系统集成商和终端客户提供从核心部件、关键设备到系统集成的完整解决方案，是国内唯一一家覆盖智能物流输送分拣装备全产业链的科技创新企业。

公司高度重视高端物流装备技术的发展，长期致力于智能物流装备前沿技术和关键技术的研发，在核心部件、关键设备、系统集成等方面申请获得了 117 项专利、23 项软件著作权；主持制定 1 项国家标准、1 项行业标准、2 项浙江制造标准；所开发的多项装备获得国家、省政府、行业奖励，在国内外同行业企业的竞争中已形成了较强的竞争优势。

**2、公司作为国内物流装备行业领先企业，市场占有率位居行业前列，正致力于成为具有全球影响力的智能物流装备企业。**

公司始终将技术创新视为企业的核心竞争力，全面布局智能物流产业链，积极将研发成果向产业化转化，助力国民经济转型升级。

公司凭借持续创新的装备制造优势、先进稳定的生产工艺和良好的技术服务，为国内外众多行业的标杆企业提供了智能物流输送分拣系统解决方案、关键设备及其核心部件，核心用户包括京东、苏宁、亚马逊、e-bay、华为、顺丰、唯品

会、菜鸟、盒马鲜生、安踏、百丽、拉夏贝尔、新秀丽、九州通、广州医药、JNE、LAZADA 等行业标杆企业，还包括今天国际、达特集成、中集空港、瑞仕格、范德兰德、大福集团等国内外知名物流系统集成商和物流装备制造商。

报告期内，公司主营业务收入按产品类别的构成情况如下所示：

单位：万元

项目	2018 年度		2017 年度		2016 年度	
	金额	占比	金额	占比	金额	占比
智能物流输送分拣系统	25,103.63	34.90%	29,826.74	49.47%	16,126.63	40.48%
智能物流输送分拣关键设备	15,879.70	22.07%	7,183.69	11.91%	5,185.13	13.01%
智能物流输送分拣核心部件	26,157.00	36.36%	19,653.28	32.60%	15,634.32	39.24%
其他及售后	4,797.97	6.67%	3,628.46	6.02%	2,896.18	7.27%
<b>合计</b>	<b>71,938.30</b>	<b>100.00%</b>	<b>60,292.17</b>	<b>100.00%</b>	<b>39,842.27</b>	<b>100.00%</b>

近年来，公司已成为国内物流装备行业领先企业。根据中国机械工程学会组织编写的《中国物流仓储装备产业发展研究报告（2016-2017）》，2016年-2017年，我国物流装备行业各类型设备中，输送及分拣设备销售额分别为 60.35 亿元、81.13 亿元，同期公司实现的输送及分拣装备收入分别为 3.98 亿元、6.03 亿元，在全国输送及分拣设备销售额中占比分别为 6.60%、7.43%，市场占有率位居行业前列。

## 五、发行人符合科创板定位

### （一）面向经济主战场和国民经济需求

互联网技术的快速发展和消费转型，特别是以电子商务为代表的商业形态的井喷式发展，造成了订单及物流服务表现出小批量、多批次、高频率的特征，这导致物流产业发生重构，大型仓配中心成为现代物流系统的核心。智能物流输送分拣系统是大型仓配中心的核心子系统，是执行商品进/出库、拆零拣选、复核打包、路径分拣等功能的关键装备，如同主动脉贯穿仓配中心内的物流全过程。智能物流输送分拣装备的运行效率、准确率、稳定性、在线率、处理能力是决定仓配中心和现代物流系统作业效率、作业成本、作业质量和用户满意度的重要因

素。

发行人研发、设计、制造、销售和服务的智能物流输送分拣装备是现代物流系统的基础性装备和关键装备。发行人产品布局智能物流全产业链，可广泛应用于电子商务、快递物流、服装、医药、烟草、新零售等多个行业的物流流通端，也可应用于制造端的智能制造、厂内物流，以及消费者端的最后一公里配送，可实现存储密度高、输送和拣选效率高、订单日处理量巨大、降低劳动强度、节省用工数量的现代物流行业发展目标，可大大提高商品从制造端，经流通端到消费者端的流通速度和流通效率，提高物流行业整体运行效率，降低物流成本。

当前，我国经济处于产业升级转型时期，原材料、人工、资本等资源要素成本不断上升，边际效益不断减小，提升物流运行效率、减低物流成本已成为提高我国经济效益的重要途径之一。《物流业降本增效专项行动方案(2016-2018年)》指出，“国内物流市场规模庞大，效率低下，智能物流大有可为”。《国家物流枢纽布局和建设规划》提出，到2025年，要“推动全社会物流总费用与GDP比率下降至12%左右”，到2035年，要“形成一批具有国家影响的枢纽经济增长极，将国家物流枢纽打造成为产业升级转型、区域经济协同发展和国民经济竞争力提升的重要推动力量”。

因此，通过应用智能物流装备可有效降低物流成本，提高经济运行效率和经济效益，可服务于经济高质量发展和供给侧结构性改革，这在当前我国经济面临转型升级尤为重要和关键。

## **（二）属于战略性新兴产业，符合国家战略**

发行人主要从事智能物流输送分拣装备的研发、设计、制造、销售和服务，产品属于智能物流装备领域。根据《国务院加快培养和发展战略性新兴产业的决定》、《国民经济和社会发展第十三个五年规划纲要》、《国务院关于印发“十三五”国家战略性新兴产业发展规划的通知》、《促进新一代人工智能产业发展三年行动计划（2018-2020）》、《国家物流枢纽布局和建设规划》等中的有关内容，智能物流装备行业是我国战略布局的关键产业，属于国家支持、鼓励发展的高端装备制造业，符合国家战略。

### （三）拥有关键核心技术

公司所拥有的关键核心技术均为自主研发，且已通过取得对应专利权、软件著作权获得保护，核心技术权属清晰。公司所拥有的关键核心技术涵盖智能输送分拣技术、智能驱动技术等领域。依托上述核心技术，公司已成为国内为数不多的同时具备从核心软硬件到系统集成的产业链竞争优势的公司之一。

公司拥有的关键核心技术具体情况请见本招股说明书之“第六节 业务与技术”之“七、发行人核心技术和研发情况”之“（一）核心技术”。

### （四）科技创新能力突出

公司高度重视技术在企业发展中的重要性，科技创新能力突出。截至报告期末，公司拥有研发人员 128 人，占员工总数的 15.17%。公司拥有浙江省政府认定的专业研究物流自动化装备的企业重点研究院、“省级企业技术中心”、“省级工业设计中心”、国家级博士后科研工作站、院士工作站和“浙江领军型创新团队”。

公司与德国弗劳恩霍夫物流研究院、上海交通大学、浙江大学等国内外知名大学和研究机构建立了产学研合作关系，将科研创新与产业化应用相结合，承担了多项国家、浙江省重大科技研发项目，取得了多项科研成果。公司与全球知名机器视觉设备提供商康耐视建立了战略合作关系，共同推进机器视觉技术在智能物流输送分拣装备上的应用。

公司已在核心部件、关键设备、系统集成等方面申请获得了 117 项专利、23 项软件著作权；主持制定 1 项国家标准、1 项行业标准、2 项浙江制造标准；所开发的多项装备获得国家、省政府、行业奖励和荣誉。

公司科技创新水平的具体表征请见本招股说明书之“第六节 业务与技术”之“七、发行人核心技术和研发情况”。

### （五）主要依靠核心技术开展生产经营，具有稳定的商业模式

报告期内，公司在设计、制造智能物流输送分拣系统、关键设备及其核心部件的过程中均使用了本公司所拥有的智能输送分拣技术、智能驱动技术等关键核

心技术。2016-2018 年度，依靠核心技术所产生的收入占营业收入比例分别为 92.00%、93.68%、93.04%，因此公司主要依靠核心技术开展生产经营。同时，报告期内公司始终专注于智能物流输送分拣系统、关键设备及其核心部件的研发、设计、制造、销售和服务，均直接面向客户进行销售。报告期内，发行人商业模式稳定，未发生重大变化。

#### **（六）较高的市场认可度和行业影响力**

报告期内，公司客户主要包括国内外电子商务、快递物流、服装、医药、烟草、新零售、智能制造等行业的标杆企业，以及国内外知名物流装备制造和系统集成商。依托良好的产品质量和优质的解决方案提供能力，公司实现了较高的市场认可度和行业影响力。

#### **（七）具有较强的成长性，利润实现质量良好**

2016-2018 年度，公司实现营业收入分别为 40,157.59 万元、60,487.54 万元、72,166.24 万元，2017 年及 2018 年较上一年同比增长 50.63%、19.31%；实现净利润分别为 1,774.80 万元、4,105.40 万元、5,802.94 万元，2017 年及 2018 年较上一年同比增长 131.32%、41.35%；实现经营性活动产生的现金流量净额分别为 3,080.67 万元、-852.72 万元、5,211.01 万元，因此，在报告期内，公司经营业务保持较大幅度的增长，盈利质量优良。

## **六、发行人技术先进性、研发技术产业化情况以及未来发展战略**

### **（一）技术先进性**

发行人所从事的智能输送分拣装备业务属于研发推动、知识与技术密集型行业，属于国家鼓励发展的重点高新技术领域，对研发人员专业素质和业务能力的要求较高。通过多年的自主研发、持续的研发投入，截至本招股说明书签署之日，发行人已拥有 18 项核心技术、117 项专利（其中发明专利 21 项）、23 项软件著作权，主持制定了数项国家标准、行业标准和浙江制造标准。依托关键核心技术，发行人已成为国内外为数不多的具备从“核心软硬件到系统集成”技术和产业链竞争优势的高端物流装备公司。



经过多年的技术积累，发行人在智能输送分拣技术、智能驱动技术等领域技术优势明显，竞争实力较强，核心技术和装备性能指标处于国内领先、国际先进水平，并已实现产业化应用。发行人智能输送分拣和智能驱动领域拥有的核心技术及其先进性参见本招股说明书之“第六节 业务与技术”之“七、发行人核心技术和研发情况”之“（一）核心技术”。

## （二）研发技术产业化情况

公司研发、设计、制造、销售的智能物流输送分拣系统、关键设备及其核心部件均采用了公司的核心技术。公司所提供的产品和服务广泛应用于国民经济的重点领域，核心客户包括电子商务、快递物流、服装、医药、烟草、新零售、智能制造等行业的标杆企业，以及国内外知名物流装备制造制造商和系统集成商。公司研发项目密切结合智能物流前沿技术和关键技术的研发，不断将核心部件、关键设备、系统集成等方面取得的最新科研成果进行产业化，核心技术的开发和研发成果快速转化是发行人的重要核心竞争力之一。

## （三）未来发展战略

未来 3-5 年，发行人将以“互联网+物联网的全球化企业”为目标，充分发挥从核心软硬件到系统集成的产业链优势，致力于成为一流的智能物流系统和核心装备提供商；将持续推进国际化战略，积极开拓国际化市场，提升在全球市场的占有率；将致力于打造核心数字化工厂，形成全球品牌、全球销售、全球服务的经营格局，成为国际领先的智能物流装备提供商及行业标准的制定者。公司营业收入和净利润将保持快速增长态势，国际化业务将成为业绩新增长点。

# 七、发行人选择的具体上市标准

## （一）市值结论

综合德马科技报告期内外部股权融资估值以及采用可比上市公司比较法得到的评估结果，德马科技预计市值不低于 10 亿元。

## （二）财务指标

根据信永中和会计师事务所（特殊普通合伙）出具的标准无保留意见的

XYZH/2019BJA80175 号《审计报告》及财务报表附注，2017 年和 2018 年，发行人分别实现净利润（扣除非经常性损益后孰低）3,363.67 万元、4,943.78 万元，累计实现净利润（扣除非经常性损益后孰低）8,307.45 万元；2018 年，发行人的营业收入为 72,166.24 万元。

### （三）标准适用判定

发行人结合自身状况，选择适用《上海证券交易所科创板股票发行上市审核规则》第二十二条规定的上市标准中的“（一）预计市值不低于人民币 10 亿元，最近两年净利润均为正且累计利润不低于人民币 5,000 万元，或者预计市值不低于人民币 10 亿元，最近一年净利润为正且营业收入不低于人民币 1 亿元”。

根据本节之分析，发行人满足其所选择的上市标准。

## 八、发行人公司治理特殊安排

无。

## 九、募集资金用途

本次发行募集资金全部用于公司主营业务相关的项目及主营业务发展所需的营运资金，具体如下：

单位：万元

序号	项目名称	项目总投资规模	募集资金投资额	实施主体
1	数字化车间建设项目	6,901.11	5,900.00	德马工业
2	智能化输送分拣系统产业基地改造项目	14,246.78	14,246.78	德马科技
3	新一代智能物流输送分拣系统研发项目	5,651.33	5,651.33	德马科技
4	补充流动资金	12,000.00	12,000.00	德马科技
合计		<b>38,799.22</b>	<b>37,798.11</b>	

公司将严格按照有关规定管理和使用募集资金。若募集资金不能满足项目资金需求，公司将根据实际生产经营需要通过自筹方式解决，以保证项目的顺利实施；若募集资金到位前，公司已用自筹资金先行投入，则在募集资金到位后，将首先置换前述先期投入的资金，然后用于支付项目剩余款项。

### 第三节 本次发行概况

#### 一、本次发行的基本情况

股票种类	人民币普通股（A股）
每股面值：	人民币 1.00 元
发行股数、占发行后总股本的比例	本次公司首次公开发行人民币普通股的数量不超过 21,419,150 股（含 21,419,150 股，以中国证监会同意注册的数量为准），占发行后总股本比例不低于 25%。本次发行均为公开发行新股，不安排公司股东公开发售股份。公司和主承销商可以采用超额配售选择权，采用超额配售选择权发行股票的数量不得超过首次公开发行股票数量的 15%。
每股发行价格	【】元
保荐人相关子公司拟参与战略配售情况	保荐机构将安排光大富尊投资有限公司参与本次发行战略配售，具体按照上交所相关规定执行。保荐机构及其相关子公司后续将按要求进一步明确参与本次发行战略配售的具体方案，并按规定向上交所提交相关文件。
定价方式	发行人和主承销商可以通过初步询价确定发行价格，或者在初步询价确定发行价格区间后，通过累计投标询价确定发行价格。
发行市盈率	【】倍（发行价格除以发行后每股收益，每股收益按发行前一年度经审计的扣除非经常性损益前后的归属于母公司股东的净利润除以发行后的总股本）。
发行前每股收益	【】元/股
发行后每股收益	【】元/股
发行前每股净资产	【】元/股
发行后每股净资产	【】元/股
发行市净率	【】倍（发行价格除以每股净资产，每股净资产按截至爆发哦其未经审计的归属于母公司股东的权益与本次募集资金净额之和除以发行后总股本计算）。
发行方式	本次发行拟采用网下向投资者配售与网上向符合资格的社会公众投资者定价发行相结合的方式或监管机构认可的其他发行方式（包括但不限于向战略投资者、保荐机构依法设立的相关子公司或者实际控制保荐机构的证券公司依法设立的其他相关子公司、公司高级管理人员与核心员工设立的专项资产管理计划等法律法规允许的投资者配售股票）
发行对象	符合资格的询价对象和在上海证券交易所开户的自然人、法人等投资者（国家法律、法规禁止购买者除外）。
承销方式	余额包销

募集资金总额	【】万元
募集资金净额	【】万元
发行费用概算	【】万元
发行费用分摊原则	【】
其中：承销和保荐费用	【】万元
审计费用	【】万元
评估费用	【】万元
律师费用	【】万元
发行手续费用	【】万元
其他费用	【】万元

## 二、本次发行的当事人及相关机构

### （一）发行人

名称：浙江德马科技股份有限公司

法定代表人：卓序

住所：浙江省湖州市埭溪镇上强工业区

联系电话：0572-3826015

传真：0572-3826007

联系人：郭爱华

### （二）保荐人（主承销商）

名称：光大证券股份有限公司

法定代表人：周健男

住所：上海市静安区新闻路 1508 号

联系电话：021-22169999

传真：021-22169254

保荐代表人：顾叙嘉、胡亦非

项目协办人：许恒栋

项目人员：张桐、冯运明、王海峰、李萌、徐梓翔、黄琳

### **（三）律师事务所**

名称：国浩律师（杭州）事务所

负责人：颜华荣

住所：杭州市老复兴路白塔公园 B 区 2 号、15 号（国浩律师楼）

联系电话：0571-85775888

传真：0571-85775643

经办律师：徐旭青、刘志华、徐峰

### **（四）会计师事务所**

名称：信永中和会计师事务所（特殊普通合伙）

负责人：叶韶勋

住所：北京市东城区朝阳门北大街 8 号富华大厦 A 座 8 层

联系电话：010-65542288

传真：010-65547190

经办会计师：张克东、成岚

### **（五）资产评估机构**

名称：万隆（上海）资产评估有限公司

负责人：刘宏

住所：上海市黄浦区迎勋路 168 号 16 楼

联系电话：021-63788398

传真：021-63767768

经办评估师：王进江、许国强

### **（六）股票登记机构**

名称：中国证券登记结算有限责任公司上海分公司

住所：上海市陆家嘴东路 166 号中国保险大厦 3 层

联系电话：021-58708888

传真：021-58899400

### **（七）收款银行**

名称：【】

住所：【】

户名：【】

账号：【】

### **（八）拟上市的证券交易所**

名称：上海证券交易所

住所：上海市浦东南路 528 号证券大厦

联系电话：021-68808888

传真：021-68804868

## **三、发行人与中介机构的关系**

截至本招股说明书签署之日，发行人与本次发行有关的保荐人、承销机构、证券服务机构及其负责人、高级管理人员、经办人员之间，不存在直接或间接的股权关系或其他权益关系。

#### 四、本次发行有关重要日期

发行安排	日期
刊登发行公告日期	【】年【】月【】日
开始询价推介日期	【】年【】月【】日
刊登定价公告日期	【】年【】月【】日
申购日期和缴款日期	【】年【】月【】日
股票上市日期	【】年【】月【】日

## 第四节 风险因素

投资者在评价发行人此次公开发行股票时，除本招股说明书提供的其他各项资料外，应特别考虑下述各项风险因素。以下风险因素可能直接或间接对发行人经营状况、财务状况和持续盈利能力以及对本次发行产生重大不利影响。发行人提请投资者仔细阅读本节全文。

### 一、技术风险

#### （一）新技术、新产品研发失败风险

公司历来注重技术和产品研发，2016-2018 年度，公司的研发费用分别为 1,974.72 万元、2,208.14 万元、3,322.93 万元，占当期营业收入的比例分别为 4.92%、3.65%、4.60%；同时，公司计划利用部分本次发行募集资金投资投入新产品的研发，以加强产品研发和持续创新能力。

如果公司新技术、新产品研发失败，或者研发成果不被市场所接受，将会导致公司本次投入的大额资金无法带来效益，降低公司的整体经营成果。

#### （二）关键技术被侵权风险

核心技术是发行人在行业内保持竞争优势的最重要因素之一。截至本招股说明书签署日，发行人共取得与智能物流输送分拣装备相关的发明专利 21 项，另有 9 项发明专利正在申请中，并掌握了多项非专利核心技术。发行人对各项专利及技术等均拥有自主知识产权。

虽然公司已经和核心技术人员签订了《保密协议》，但存在核心技术泄密或被他人盗用的可能，一旦核心技术泄密或被盗用，发行人的竞争优势将受到一定的影响，因此发行人存在关键技术被侵权的风险。

### 二、经营风险

#### （一）宏观经济和行业波动风险

发行人所处的智能物流装备行业的市场需求，主要取决于下游电子商务、快



递物流、服装、医药、烟草、新零售、智能制造等应用领域的固定资产投资规模及增速。如果未来宏观经济疲软，或者国家产业政策发生变化，发行人下游物流装备的固定资产需求有可能出现下滑，这会减少对智能物流装备的采购，因此本行业面临一定的宏观经济和行业波动风险。

## （二）业绩波动风险

2016-2018 年度，发行人营业收入分别为 40,157.59 万元、60,487.54 万元和 72,166.24 万元，年复合增长率为 34.06%，增长较快。发行人未来经营业绩取决于宏观经济、市场需求变动、客户投资延迟或取消、未能按照预计进度验收等外部因素以及管理水平、技术水平、核心技术人员变动等内部因素的影响，如果上述内外部因素发生重大不利变化，发行人将面临业绩波动风险。

## （三）经营业绩季节性波动的风险

发行人的下游客户包括电子商务、快递物流、服装、医药、烟草、新零售、智能制造等行业领域内标杆企业，他们对自身配送中心或物流系统的投资建设形成了对智能物流装备的需求。这些客户的固定资产投资一般遵循一定的预算管理制度及流程，比如电子商务客户往往选择在“双十一”或“双十二”前后验收；受此影响，发行人智能物流输送分拣系统、关键设备业务的验收及销售收入的确认一般较多集中在下半年，经营业绩存在一定的季节性波动风险特征。

## （四）市场竞争加剧的风险

随着智能物流装备市场需求的增长，越来越多的企业开始进入智能物流装备相关领域，其中不乏技术研发能力较强的国外企业以及具备一定资金实力的国内企业。大量企业的涌入，使得国内市场竞争日益激烈。随着行业市场竞争的加剧，如果发行人不能继续保持现有的竞争优势和品牌效应，或者发行人的技术开发不能紧密契合市场需求，可能导致发行人市场地位及市场份额下降，进而影响公司未来发展。

## （五）主要原材料价格波动的风险

2016-2018 年度，直接材料占主营业务成本的比例分别为 74.90%、79.85%、81.82%，原材料成本在主营业务成本占比较大。若公司主要原材料价格发生大幅

上涨，将直接导致公司产品成本出现波动，如公司不能及时将原材料上涨成本转嫁给下游客户，将会对公司经营业绩产生不利影响，因此发行人存在主要原材料价格波动的风险。

### 三、内控风险

#### （一）业务规模扩张带来的管理和内控风险

发行人自设立以来，随着市场需求的提升，经营规模得以不断扩张，公司资产规模、营业收入、员工数量等均有较快增长。

如果本次成功发行，随着募集资金投资项目的实施，发行人的资产、业务、机构和经营规模将会进一步扩大，人员数量也将进一步扩充，研发、采购、生产、销售等环节的资源配置和内控管理的复杂度不断上升，发行人的经营管理体系和经营能力将面临更大的挑战。如果发行人不能适应业务规模扩张的需要，组织架构和管理模式等不能随着业务规模的扩大而及时调整、完善，将制约发行人进一步发展，从而削弱其市场竞争力。因此，公司存在规模扩张导致的管理和内部控制风险。

#### （二）核心技术人才流失风险

发行人所处智能物流装备行业是先进制造技术、信息技术和智能技术的集成和深度融合，在生产经营过程中，发行人所从事的业务需要大量机械、电子、软件、传感器、人工智能等多领域的研发技术人员及熟练技术工人。随着智能物流装备行业市场竞争的不断加剧，行业内企业对优秀技术人才的需求也日益强烈，虽然公司重视人才队伍的建设，与核心技术人员签署了竞业限制协议，并采用技术人员持股等激励措施，但仍可能面临关键人才流失，进而导致公司技术研发能力下降的风险。

### 四、财务风险

#### （一）应收账款坏账风险

2016-2018年度各期末，应收账款账面价值分别为13,887.24万元、20,025.77万元、22,810.92万元，占流动资产的比重分别为36.00%、39.98%、41.26%，为

流动资产重要组成部分。未来随着营业收入的持续增长，公司应收账款余额可能还将会有一定幅度的增加。虽然公司主要客户信誉度较好，应收账款回款较为及时；但如果将来主要欠款客户的财务状况恶化、出现经营危机或者信用条件发生重大变化，公司将面临坏账风险或流动性风险。

## （二）税收优惠政策变化风险

公司享有税收优惠政策，然而相关政策的可持续性与优惠幅度存在不确定性。目前母公司德马科技、子公司德马工业取得了高新技术企业的认定，可享受按15%的优惠税率缴纳所得税。

如德马科技或德马工业无法继续保持高新技术企业资质或出现税收政策的后续变化，公司未来纳税税率和相应的税收支出可能变化，对公司盈利能力可能产生一定的影响。

## （三）政府补贴降低的风险

2016-2018年度，公司获得的政府补助分别为1,077.38万元、876.22万元、1,036.36万元。作为浙江省和湖州市重点扶持的战略新兴企业，公司承担了多个省重点科研项目。国家政策的变化和产业导向将对相关产业的投资产生重大影响，随着未来相关产业领域的发展程度趋向成熟，公司未来获得的政府补贴可能会逐步减少。

## 五、海外经营的法律风险

公司在澳大利亚、罗马尼亚设有下属公司，并积极拓展海外业务，但海外市场受政策法规变动、政治经济形势变化、知识产权保护、不正当竞争、消费者保护等多种因素影响，随着业务规模的进一步扩大，公司涉及的海外法律环境将会更加复杂，若公司不能及时应对海外市场环境的变化，会对海外经营的业务带来一定的风险。

## 六、发行失败风险

根据相关法规要求，若本次发行时有效报价投资者或网下申购的投资者数量不满足法律规定要求，或者发行时总市值未能达到预计市值上市条件的，本次发

行应当中止，若发行人中止发行上市审核程序超过交易所规定的时限或者中止发行注册程序超过 3 个月仍未恢复，或者存在其他影响发行的不利情形，将会出现发行失败的风险。

## 七、募集资金投资项目风险

### （一）募投项目的市场风险

公司募集资金投资项目已经过慎重、充分的可行性研究论证，具有良好的技术积累和市场基础，但该可行性研究系基于当前产业政策、市场环境和发展趋势等因素作出。在公司募集资金投资项目实施过程中，可能面临产业政策变化、市场环境变化等诸多不确定因素，导致募集资金投资项目的实际效益与可行性研究报告存在一定的差异。

### （二）募集资金投资项目实施风险

募集资金投资项目规模较大，因此在募集资金按期足额到位、项目组织管理、厂房建设工期、生产设备安装调试、量产达标以及市场开发等方面都存在一定风险，如不能按计划顺利实施，则会直接影响项目的投资回报及公司的预期收益。

募集资金投资项目全部建成投产后，公司在资产、业务、人员和机构规模等方面将发生较大变化，公司将在运营管理、资金管理和内部控制等方面面临更大的挑战。如公司的管理能力不能满足公司规模快速扩张的需要，公司的管理架构和制度不能随着公司规模的扩张而迅速、及时地调整和完善，则公司可能出现管理失控的风险。

### （三）固定资产折旧增加的风险

本次募集资金投资项目“数字化车间建设项目”、“智能化输送分拣系统产业基地改造项目”、“新一代智能物流输送分拣系统研发项目”实施后，公司预计将陆续新增固定资产投资。本次募集资金投资项目全部建成后，每年相应增加折旧 1,040.41 万元。若因项目管理不善或产品市场开拓不力而导致不能如期产生效益或实际收益低于预期，则新增的固定资产折旧将提高固定成本占总成本的比例，加大发行人经营风险，从而对发行人的盈利能力产生不利影响。

## 八、其他风险

### （一）股票价格波动风险

股票市场价格波动不仅取决于公司的经营业绩和发展前景，还受宏观经济周期、利率、资金供求关系等因素的影响，同时也会因国际、国内政治经济形势及投资者心理因素的变化而产生波动。因此，股票市场投资收益与投资风险并存，投资者对此应有充分准备。股票的价格波动是股票市场的正常现象。为此，特别提醒投资者必须具备风险意识，以便做出正确的投资决策。同时，公司一方面将以股东利益最大化为最终目标，加强内部管理，努力降低成本，积极拓展市场，提高盈利水平；另一方面将严格按《公司法》、《证券法》等法律、法规的要求规范运作，及时、充分、准确地进行信息披露，以利于投资者做出正确的投资决策。

### （二）本次发行摊薄即期回报的风险

本次发行后，公司资本实力将得到增强，净资产大幅增加，但由于募集资金投资项目具有一定的投入周期，在短期内难以完全产生效益，因此，公司在发行当年每股收益及净资产收益率受股本摊薄影响出现下降，从而导致公司即期回报被摊薄。

### （三）不可抗力的风险

公司不排除因政治、政策、经济、自然灾害、战争以及突发性事件等其他不可控因素给公司经营带来不利影响。

## 第五节 发行人基本情况

### 一、发行人的基本情况

发行人	浙江德马科技股份有限公司
英文名称	ZheJiang Damon Technology Co.,Ltd.
注册资本	6,425.7449 万元
法定代表人	卓序
有限公司成立日期	2001 年 4 月 29 日
股份公司成立日期	2014 年 2 月 14 日
公司住所	浙江省湖州市埭溪镇上强工业区
邮政编码	313023
互联网网址	www.damon-group.com
信息披露和投资者关系的负责部门	公司董事会办公室负责信息披露和投资者关系，负责人为公司董事会秘书郭爱华
联系电话	0572-3826015
传真	0572-3826007
电子邮箱	ir@damon-group.com

### 二、发行人的设立情况

#### （一）有限公司设立情况

公司前身为湖州德马物流系统工程有限公司，成立于 2001 年 4 月 29 日，系由德马投资、自然人曹雪芹（曹雪芹系公司实际控制人卓序的母亲，卓序委托其母亲曹雪芹出资设立德马有限）与美国湖兴共同出资设立的有限责任公司，成立时注册资本为 100 万美元，其中，中方认缴出资额为 75 万美元，外方认缴出资额为 25 万美元。

2001 年 4 月 25 日，德马有限经湖州市菱湖区管委会经济贸易委员会“菱管经外【2001】2 号”《关于同意湖州德马物流系统工程有限公司合同章程及董事会名单的批复》批准设立，并于 2001 年 4 月 26 日取得由浙江省人民政府颁发的“外经贸资浙府字(2001)11391 号”《中华人民共和国外商投资企业批准证书》。

2001 年 4 月 29 日，湖州市工商局准予上述设立登记。

### ① 第一期出资

2001年7月31日，湖州恒生会计师事务所出具“HZHS（2001）No.358”号《验资报告》，截至2001年7月24日，股东第一期缴纳的注册资本合计752,426.14美元，以货币出资628,177.95美元，实物出资124,248.19美元。其中，德马投资以人民币出资1,810,960元（按注册资本币种折算金额218,187.95美元），以机器和电子设备出资1,031,260元（按注册资本币种折算金额124,248.19美元），德马投资本次货币及实物出资合计342,436.14美元；曹雪芹以人民币出资3,071,000元（按注册资本币种折算金额370,000美元）；美国湖兴以美元现汇出资39,990美元。

2001年6月26日，湖州嘉业会计师事务所以2001年5月31日作为评估基准日，出具“湖嘉会（2001）评报字1-050号”《评估报告》，德马投资投入的机器和电子设备评估价值为1,031,260元，全体股东确认作价1,031,260元。

### ② 第二期出资

2002年6月12日，湖州恒生会计师事务所出具“湖恒验报字（2002）第344号”《验资报告》，截至2002年6月7日，德马有限股东第二期缴纳的注册资本合计247,573.86美元，全部以货币出资。其中：德马投资以人民币出资310,897.29元（按注册资本币种折算金额37,563.86美元），美国湖兴以美元出资210,010美元。

德马有限设立时，其股权结构如下：

序号	股东姓名/名称	认缴出资额（美元）	实缴出资额（美元）	出资比例
1	德马投资	380,000.00	380,000.00	38.00%
2	曹雪芹	370,000.00	370,000.00	37.00%
3	美国湖兴	250,000.00	250,000.00	25.00%
合计		<b>1,000,000.00</b>	<b>1,000,000.00</b>	<b>100.00%</b>

## （二）股份公司设立情况

### 1、设立方式

发行人是由德马有限整体变更设立的股份公司，将德马有限截至2013年10

月 31 日经审计的公司净资产 2,223.72 万元折为股本 1,800 万股，每股面值 1 元，剩余 423.72 万元计入资本公积，各发起人按照在有限公司的出资比例确定其在股份公司的持股比例。

## 2、设立程序

2013 年 12 月 6 日，德马有限召开临时股东会，审议同意有限公司整体变更为股份公司，以公司截至 2013 年 10 月 31 日经审计的净资产按比例折合为股份公司的股本 1,800 万股，每股面值 1 元，剩余净资产全部计入资本公积，各股东持股比例保持不变。

2013 年 12 月 10 日，瑞华会计师事务所（特殊普通合伙）出具“瑞华审字【2013】第 313A0011 号”《审计报告》，经审计，截至 2013 年 10 月 31 日止，德马有限的净资产为 2,223.72 万元。

2013 年 12 月 11 日，万隆（上海）资产评估有限公司出具“万隆评报字（2013）第 1283 号”《资产评估报告》，经评估，截至 2013 年 10 月 31 日，德马有限经评估后的资产总额为 27,578.46 万元，负债总额为 19,396.84 万元，净资产为 8,181.61 万元。

2013 年 12 月 27 日，瑞华会计师事务所（特殊普通合伙）出具“瑞华验字【2013】第 313A00001 号”《验资报告》，对股份公司各发起人的出资情况进行了审验。

2014 年 1 月 10 日，股份公司召开第一次股东大会，审议通过整体变更相关议案。

2014 年 2 月 14 日，湖州市工商局向公司核发《营业执照》，核准股份公司的设立申请。股份公司设立时的股权结构如下：

序号	股东名称	持股数量（股）	持股比例
1	德马投资	15,969,510	88.72%
2	湖州力固	2,030,490	11.28%
合计		18,000,000	100.00%



### （三）报告期内的股本和股东变化情况

报告期内，发行人发生过两次增资，具体情况如下：

#### 1、2016年10月，公司注册资本由5,501万元增加至6,113.2449万元

发行人分别于2016年6月28日、2016年7月13日、2016年8月10日召开第一届董事会第二十一次会议、第一届董事会第二十二次会议以及2016年第三次临时股东大会，审议通过《关于公司股票发行方案的议案》、《关于修改<股票发行方案>的议案》、《关于修改公司章程的议案》等与本次股票发行相关的议案，同意公司发行612.2449万股，注册资本由5,501万元增加至6,113.2449万元，由上海斐昱丹瑄投资管理合伙企业（有限合伙）、宁波鼎锋明德致知投资合伙企业（有限合伙）、宁波鼎锋明德正心投资合伙企业（有限合伙）、宁波鼎锋明德齐家投资合伙企业（有限合伙）4名投资者以现金认购，共募集资金6,000万元，发行价格为9.80元/股，具体认购情况如下：

序号	认购方名称	认购数量（股）	认购金额（元）	定价方式	认购方式
1	上海斐昱	3,673,469	36,000,000	协商定价	货币
2	明德致知	1,048,980	10,280,000	协商定价	货币
3	明德正心	1,000,000	9,800,000	协商定价	货币
4	明德齐家	400,000	3,920,000	协商定价	货币
合计		<b>6,122,449</b>	<b>60,000,000</b>	—	—

2016年8月4日，瑞华会计师事务所（特殊普通合伙）出具“瑞华验字【2016】33050007号”《验资报告》，对上述出资事项进行审验。

2016年10月25日，股转公司出具股转系统函【2016】7418号《关于浙江德马科技股份有限公司股票发行股份登记的函》，对发行人本次发行股票予以备案。本次股票发行完成后，公司的股权结构如下：

序号	股东名称/姓名	持股数量（股）	持股比例
1	德马投资	34,278,981	56.07%
2	北京基石	5,690,372	9.31%
3	湖州力固	4,621,697	7.56%
4	创德投资	4,552,298	7.45%

序号	股东名称/姓名	持股数量（股）	持股比例
5	上海斐昱	3,673,469	6.01%
6	马宏	1,561,000	2.55%
7	华鑫证券有限责任公司	1,078,000	1.76%
8	明德致知	1,048,980	1.72%
9	明德正心	1,000,000	1.64%
10	湖州创惠	796,652	1.30%
11	明德齐家	400,000	0.65%
12	其他股东	2,431,000	3.98%
合计		<b>61,132,449</b>	<b>100.00%</b>

## 2、2018年7月，公司注册资本由6,113.2449万元增加至6,425.7449万元

发行人分别于2018年5月25日、2018年6月14日召开第二届董事会第六次会议、2017年年度股东大会，审议通过《关于公司定向增发融资的议案》，同意公司发行312.50万股，注册资本由6,113.2449万元增加至6,425.7449万元，由诸暨东证睿奥投资中心（有限合伙）、湖州全美投资合伙企业（有限合伙）2名投资者以现金认购，共募集资金5,000万元，发行价格为16元/股，具体认购情况如下：

序号	认购方名称	认购数量（股）	认购金额（元）	定价方式	认购方式
1	诸暨东证	2,500,000	40,000,000	协商定价	货币
2	湖州全美	625,000	10,000,000	协商定价	货币
合计		<b>3,125,000</b>	<b>50,000,000</b>	—	—

2018年7月5日，中勤万信会计师事务所出具“勤信验字【2018】第0047号”《验资报告》，对上述出资事项进行审验。

2018年7月13日，公司在湖州市工商局依法完成上述事项的工商变更登记。本次股票发行完成后，公司的股权结构如下：

序号	股东名称/姓名	持股数量（股）	持股比例
1	德马投资	34,297,981	53.38%
2	北京基石	5,690,372	8.86%
3	湖州力固	4,621,697	7.19%

序号	股东名称/姓名	持股数量（股）	持股比例
4	创德投资	4,552,298	7.08%
5	上海斐昱	3,061,469	4.76%
6	诸暨东证	2,500,000	3.89%
7	嘉兴斐君	1,632,000	2.54%
8	马宏	1,411,000	2.20%
9	上海斐君	1,265,980	1.97%
10	瞿菊芳	800,000	1.25%
11	湖州创惠	796,652	1.24%
12	湖州全美	625,000	0.97%
13	其他股东	3,003,000	4.67%
合计		<b>64,257,449</b>	<b>100.00%</b>

### 3、5%以上股东买卖股票情况

公司自在股转系统挂牌公开转让，特别是 2015 年 12 月实行做市转让以来，股票交易相对活跃，在册股东人员构成情况变化较大。报告期内，持有发行人 5% 以上股份的股东买卖发行人股票情况如下：

转让方	受让方	转让时间	转让数量 (万股)	转让价格 (万元)	转让单价 (元/股)	转让方式
德马投资	马宏	2015.08.20	144.00	174.24	1.21	协议转让
	徐涛	2015.08.20	63.00	76.23	1.21	协议转让
上海斐昱	上海棋兆甲盛投资中心（有限合伙）	2017.02.17	61.20	598.49	9.78	协议转让
沈则宏	德马投资	2017.11.10	3.90	58.50	15.00	协商转让
施一华	德马投资	2017.12.08	1.00	15.00	15.00	协商转让
广州沐恩投资管理有限公司—沐恩资本富泽新三板私募投资基金一号	德马投资	2017.12.29	0.40	7.20	18.00	协商转让
宁波鼎锋明德致知投资合伙企业（有限	上海斐君	2018.01.02	104.898	1,468.572	14.00	协商转让

转让方	受让方	转让时间	转让数量 (万股)	转让价格 (万元)	转让单价 (元/股)	转让方式
合伙)						
宁波鼎锋海川投资管理中心（有限合伙）—海川新域1期投资基金	上海斐君	2018.01.02	10.00	140.00	14.00	协商转让
宁波鼎锋海川投资管理中心（有限合伙）—鼎锋成长一期C号证券投资基金	上海斐君	2018.01.02	9.70	135.80	14.00	协商转让
宁波鼎锋海川投资管理中心（有限合伙）—鼎锋成长一期B号证券投资基金	上海斐君	2018.01.02	2.00	28.00	14.00	协商转让
德马投资	杨九阳	2018.01.06	5.30	80.70	15.23	协商转让
上海永柏联投投资管理有限公司-永柏联投新三板成长优选私募证券投资基金	德马投资	2018.05.24	0.40	6.00	15.00	协商转让
宁波鼎锋明道投资管理合伙企业（有限合伙）-鼎锋明道新三板多策略1号投资基金	德马投资	2018.05.24	1.10	17.907	16.28	协商转让
深圳市前海合之力量创投资管理有限公司-合力量创起航1号量化投资基金	德马投资	2018.05.24	0.40	6.08	15.20	协商转让
党向磊	德马投资	2019.03.19	0.50	7.535	15.07	协商转让

截至本招股说明书签署之日，发行人的股东及股权结构如下：

序号	股东名称/姓名	持股数量（股）	持股比例
1.	湖州德马投资咨询有限公司	34,302,981	53.3837%
2.	北京基石创业投资基金（有限合伙）	5,690,372	8.8556%
3.	湖州力固管理咨询有限公司	4,621,697	7.1925%
4.	湖州创德投资咨询合伙企业（有限合伙）	4,552,298	7.0845%
5.	上海斐昱丹瑄投资管理合伙企业（有限合伙）	3,061,469	4.7644%

序号	股东名称/姓名	持股数量（股）	持股比例
6.	诸暨东证睿奥投资中心（有限合伙）	2,500,000	3.8906%
7.	嘉兴斐君攸宁投资管理合伙企业（有限合伙）	1,632,000	2.5398%
8.	马宏	1,413,000	2.1990%
9.	上海斐君铂晟投资管理合伙企业（有限合伙）	1,265,980	1.9702%
10.	瞿菊芳	800,000	1.2450%
11.	其他股东	4,417,652	6.8748%
<b>合 计</b>		<b>64,257,449</b>	<b>100.0000%</b>

#### （四）报告期内的重大资产重组情况

报告期内，发行人不存在收购兼并其他企业资产（或股权）且被收购企业资产总额或营业收入或净利润超过收购前公司相应项目 20%（含）的情况。

#### （五）发行人在股转系统挂牌情况

##### 1、2014 年 6 月，公司股票在股转系统挂牌

2014 年 5 月 26 日，股转公司出具“股转系统函【2014】626 号”《关于同意浙江德马科技股份有限公司股票在全国中小企业股份转让系统挂牌的函》，同意德马科技股票在股转系统挂牌。

2014 年 6 月 10 日，德马科技股票以“协议转让”方式在股转系统挂牌公开转让，证券简称为“德马科技”，证券代码为“830805”。

##### 2、2015 年 12 月，股票转让方式由“协议转让”变更为“做市转让”

2015 年 10 月 7 日，公司召开 2015 年第六次临时股东大会，审议通过《关于公司股票由协议转让变更为做市转让的议案》。2015 年 12 月 2 日，股转公司出具“股转系统函【2015】8549 号”《关于同意股票变更为做市转让方式的函》，同意公司股票转让方式自 2015 年 12 月 4 日起由“协议转让”变更为“做市转让”。

##### 3、2017 年 1 月，股票转让方式由“做市转让”变更为“协议转让”

2016 年 12 月 26 日，公司召开 2016 年第四次临时股东大会，审议通过《关于变更公司股票转让方式为协议转让的议案》。2017 年 1 月 19 日，股转公司出具“股转系统函【2017】353 号”《关于同意股票变更为协议转让方式的函》，

同意公司股票转让方式自 2017 年 1 月 23 日起由“做市转让”变更为“协议转让”。

#### **4、2017 年 11 月，公司股票终止在股转系统挂牌**

2017 年 8 月 22 日，公司召开 2017 年第四次临时股东大会，审议通过《关于申请公司股票在全国中小企业股份转让系统终止挂牌的议案》。2017 年 11 月 21 日，股转公司出具“股转系统函【2017】6569 号”《关于同意浙江德马科技股份有限公司股票终止股票在全国中小企业股份转让系统挂牌的函》，同意公司股票自 2017 年 11 月 24 日起终止在股转系统挂牌。

#### **5、挂牌期间受到处罚的情况**

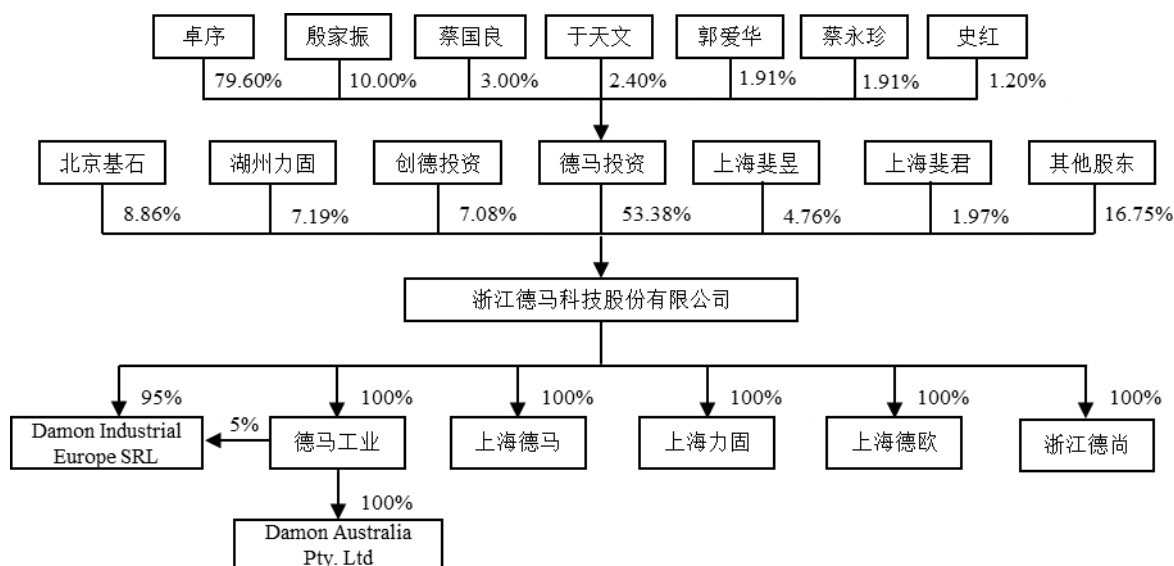
2017 年 6 月，股转公司向发行人出具“股转系统发【2017】428 号”《关于对未按期披露 2016 年年度报告的挂牌公司及相关信息披露责任人采取自律监管措施的决定》，公司未在 2016 年会计年度结束之日起四个月内编制并披露年度报告，构成信息披露违规。股转公司对公司采取出具警示函的自律监管措施，对公司董事长、董事会秘书采取出具警示函的自律监管措施。

针对上述违规行为，公司已积极整改并于 2017 年 6 月 29 日补充披露 2016 年年度报告，上述违规行为不属于重大违规事项，不会对本次公开发行股票造成实质性障碍。

除上述情况外，发行人在新三板挂牌期间，严格按照相关法律、法规和要求，及时履行信息披露业务，合法合规地履行新三板规定的程序，在新三板挂牌期间未曾受到其他行政处罚或行政监管措施、自律监管措施，不存在重大违法违规行为。

### **三、发行人的股权结构**

截至本招股说明书签署之日，公司股权结构如下图所示：



#### 四、发行人子公司、分公司及参股公司情况

截至本招股说明书签署之日，公司拥有 5 家全资子公司，分别为德马工业、上海力固、上海德欧、上海德马和浙江德尚；拥有 1 家控股子公司，为 Damon Industrial Europe SRL；拥有 1 家全资孙公司，为 Damon Australia Pty. Ltd.。

##### （一）发行人全资子公司

##### 1、浙江德马工业设备有限公司

公司名称	浙江德马工业设备有限公司	
设立日期	2004 年 4 月 2 日	
注册资本	1,046.16 万元	
实收资本	1,046.16 万元	
注册地址	浙江省湖州市埭溪镇上强工业园区	
主要生产经营地	浙江省湖州市埭溪镇上强工业园区	
股东持股情况	发行人持股 100%	
经营范围	输送装备及零部件、电动驱动产品及智能化物流产品的研发、设计、制造和销售；货物和技术进出口。（涉及许可证的凭证经营）（依法须经批准的项目，经相关部门批准后方可开展经营活动）	
与发行人主营业务的关系	主要从事智能物流输送分拣核心部件的研发、设计、制造、销售	
最近一年主要财务数据	指标名称	2018 年 12 月 31 日/2018 年度
	总资产	18,766.16 万元
	净资产	6,466.90 万元

	净利润	4,049.22 万元
	审计情况	经信永中和会计师事务所审计

## 2、上海力固智能技术有限公司

公司名称	上海力固智能技术有限公司	
成立日期	2004 年 6 月 8 日	
注册资本	300 万元	
实收资本	300 万元	
注册地址	上海市松江区车墩镇车阳路 239 号 4 幢 1 层	
主要生产经营地	上海市松江区车墩镇车阳路 239 号 4 幢 1 层	
股东持股情况	发行人持股 100%	
经营范围	智能技术领域内的技术开发、技术咨询、技术转让、技术服务；分拣输送设备的生产、销售；物流器具及配件的设计、组装、销售；从事货物及技术的进出口业务。【依法须经批准的项目，经相关部门批准后方可开展经营活动】	
与发行人主营业务的关系	主要从事智能物流分拣装备、AGV 及其他配套工具的制造	
最近一年主要财务数据	指标名称	2018 年 12 月 31 日/2018 年度
	总资产	3,220.83 万元
	净资产	-505.99 万元
	净利润	-116.52 万元
	审计情况	经信永中和会计师事务所审计

## 3、上海德欧物流科技有限公司

公司名称	上海德欧物流科技有限公司	
成立日期	2005 年 8 月 3 日	
注册资本	360 万元	
实收资本	360 万元	
注册地址	上海市徐汇区虹漕路 461 号 56 幢 7 楼 B 座	
主要生产经营地	上海市徐汇区虹漕路 461 号 56 幢 7 楼 B 座	
股东持股情况	发行人持股 100%	
经营范围	从事货物及技术的进出口，从事计算机软硬件科技、机电科技、计算机网络科技、智能科技专业领域内的技术开发、技术咨询、技术服务、技术转让，计算机软硬件及配件的销售。【依法须经批准的项目，经相关部门批准后方可开展经营活动】	



与发行人主营业务的关系	主要从事智能物流输送分拣系统软件的开发	
最近一年主要财务数据	指标名称	2018年12月31日/2018年度
	总资产	518.61万元
	净资产	424.48万元
	净利润	46.57万元
	审计情况	经信永中和会计师事务所审计

#### 4、上海德马物流技术有限公司

公司名称	上海德马物流技术有限公司	
设立日期	2003年4月7日	
注册资本	1,500万元	
实收资本	1,500万元	
注册地址	上海市徐汇区虹漕路461号56幢7楼A座	
主要生产经营地	上海市徐汇区虹漕路461号56幢7楼A座	
股东持股情况	发行人持股100%	
经营范围	物流系统工程、物流软件系统、物流分拣设备、输送设备、仓储设备的设计、集成、研发、生产、销售、安装及施工，光机电一体化、计算机软件、信息系统、系统集成、智能化设备专业领域内的技术服务、技术咨询、技术服务、技术转让及新产品的开发、研制、试销，从事货物进出口及技术进出口业务。【依法须经批准的项目，经相关部门批准后方可开展经营活动】	
与发行人主营业务的关系	主要从事智能物流输送分拣系统、关键设备相关硬件或软件系统的研发，以及系统、关键设备的销售	
最近一年主要财务数据	指标名称	2018年12月31日/2018年度
	总资产	17,004.49万元
	净资产	1,181.65万元
	净利润	-64.01万元
	审计情况	经信永中和会计师事务所审计

#### 5、浙江德尚智能科技有限公司

公司名称	浙江德尚智能科技有限公司	
设立日期	2015年8月28日	
注册资本	1,000万元	
实收资本	1,000万元	

注册地址	湖州市八里店镇吴兴大道 999 号湖州多媒体产业园 6 号 B 幢 208 室	
主要生产经营地	湖州市八里店镇吴兴大道 999 号湖州多媒体产业园 6 号 B 幢 208 室	
股东持股情况	发行人持股 100%	
经营范围	机器人与自动化装备、机械电子设备、自动化系统的开发、销售和工程安装；信息技术与网络系统、智能应用软件、智能控制技术的设计、开发、技术咨询、服务、转让；智能机电、智能芯片及信息产品的设计、销售；光电技术及产品的开发、销售；货物及技术的进出口。	
与发行人主营业务的关系	主要从事机器人自动化、智能化的系统集成整体解决方案	
最近一年主要财务数据	指标名称	2018 年 12 月 31 日/2018 年度
	总资产	917.80 万元
	净资产	451.02 万元
	净利润	-34.45 万元
	审计情况	经信永中和会计师事务所审计

## （二）发行人控股子公司情况

公司名称	Damon Industrial Europe SRL（德马工业欧洲有限公司）	
成立日期	2016 年 3 月 28 日	
股本	5,235,000 列伊	
注册地址	罗马尼亚克卢日县阿帕希达市自由大街 21 号	
主要生产经营地	罗马尼亚克卢日县阿帕希达市自由大街 21 号	
股东持股情况	发行人持股 95%，发行人全资子公司德马工业持股 5%	
经营范围	自动化物流设备及物流智能机器人的开发、制造与销售；通用机械的制造与销售。	
与发行人主营业务的关系	主要从事公司在欧洲地区的物流输送分拣系统、关键设备及其核心部件的制造、销售、服务	
最近一年主要财务数据	指标名称	2018 年 12 月 31 日/2018 年度
	总资产	954.84 万元
	净资产	342.46 万元
	净利润	-163.99 万元
	审计情况	经信永中和会计师事务所审计

## （三）发行人全资孙公司情况

公司名称	Damon Australia Pty. Ltd（德马澳大利亚有限公司）
成立日期	2010 年 12 月 20 日

股本	2 澳元	
注册地址	澳大利亚维多利亚州克莱基伯恩区 Grasslands 大道 30 号	
主要生产经营地	澳大利亚维多利亚州克莱基伯恩区 Grasslands 大道 30 号	
股东持股情况	发行人全资子公司德马工业持股 100%	
经营范围	智能物流输送分拣系统、关键设备及辊筒等核心部件的研发、生产和销售。	
与发行人主营业务的关系	主要从事公司在澳洲地区的物流输送分拣系统、关键设备及其核心部件的制造、销售、服务	
最近一年主要财务数据	指标名称	2018 年 12 月 31 日/2018 年度
	总资产	1,336.00 万元
	净资产	34.49 万元
	净利润	-70.40 万元
	审计情况	经信永中和会计师审计

#### （四）发行人分公司情况

截至本招股说明书签署之日，发行人无分公司。

#### （五）发行人参股公司情况

截至本招股说明书签署之日，发行人无参股公司。

### 五、主要股东基本情况

#### （一）控股股东、实际控制人情况

##### 1、控股股东情况

德马投资直接持有本公司 34,302,981 股股份，占公司股本总额的 53.3837%，为公司的控股股东。德马投资的具体情况为：

公司名称	湖州德马投资咨询有限公司
设立日期	1997 年 11 月 27 日
注册资本	1,049.4824 万元
实收资本	1,049.4824 万元
注册地址	浙江省湖州市吴兴区埭溪镇官泽新村 2 幢 18-14 号
主要生产经营地	浙江省湖州市吴兴区埭溪镇官泽新村 2 幢 18-14 号
股东持股情况	卓序持股 79.60%、殷家振持股 10.00%、蔡国良持股 3.00%、于天文持股

	2.40%、郭爱华持股 1.91%、蔡永珍持股 1.91%、史红持股 1.20%	
与发行人主营业务的关系	持股型公司，与发行人主营业务不存在关系	
最近一年主要财务数据	指标名称	2018 年 12 月 31 日/2018 年度
	总资产	1,065.83 万元
	净资产	1,001.38 万元
	净利润	567.79 万元
	审计情况	经信永中和会计师审计

德马投资股东中，卓序为发行人实际控制人、董事长、总经理，并担任德马投资执行董事；于天文为发行人董事、副总经理；郭爱华为发行人董事、董事会秘书；蔡永珍为发行人董事、副总经理；殷家振为发行人监事会主席并担任德马投资经理；蔡国良为发行人监事；史红为发行人员工并担任德马投资监事。

德马投资系各合伙人利用自有资金进行投资的企业，不属于《私募投资基金监督管理暂行办法》中规定的私募投资基金。截至本招股说明签署之日，德马投资不存在以非公开方式向合格投资者募集资金的情形，不属于《证券投资基金法》、《私募投资基金监督管理暂行办法》和《私募投资基金管理人登记和基金备案办法（试行）》规定的私募投资基金，不存在以书面或者口头、明示或者暗示方式向投资人及潜在投资人表明该企业为私募投资基金的行为。

## 2、实际控制人情况

卓序先生（330502196010\*\*\*\*\*）持有德马投资 79.60%的股权，德马投资为发行人控股股东，持有发行人 53.3837%的股份。此外，卓序先生通过担任创德投资执行事务合伙人间接控制公司 7.0845%股份。卓序先生直接或间接控制的公司股份比例为 60.4682%，为公司实际控制人，其简历详见本章节之“七、董事、监事、高级管理人员及核心技术人员的简要情况”之“（一）董事会成员的简要情况”。

## 3、控股股东、实际控制人控制的其他企业情况

截至本招股说明书签署之日，除发行人外，实际控制人卓序先生控制的其他企业有德马投资、创德投资以及湖州欣鼎投资管理合伙企业（有限合伙）3家。德马投资和创德投资的具体情况详见本招股说明书“第五节 发行人基本情况”

之“五、主要股东基本情况”之“（二）其他持有发行人 5%以上股份或表决权的主要股东的基本情况”之相关内容。湖州欣鼎投资管理合伙企业（有限合伙）的具体情况如下：

实际控制人卓序先生为湖州欣鼎投资管理合伙企业（有限合伙）的执行事务合伙人，持有该公司 75%的出资份额，其基本情况如下：

名称	湖州欣鼎投资管理合伙企业（有限合伙）	
成立日期	2016年8月18日	
主要经营场所	湖州市吴兴大道999号湖州多媒体产业园6号楼B幢2楼210室	
执行事务合伙人	卓序	
经营范围	投资管理（未经金融等监管部门批准，不得从事向公众融资存款、融资担保、代客理财等金融服务）、企业管理咨询。	
与公司主营业务关系	主要从事投资管理业务，与发行人的主营业务不存在关系	
最近一年主要财务数据	指标名称	2018年12月31日/2018年度
	总资产	129.75万元
	净资产	129.75万元
	净利润	-0.01万元
	审计情况	未经审计

湖州欣鼎投资管理合伙企业（有限合伙）主要从事投资管理业务，与发行人的主营业务不存在关系。截至本招股说明书签署之日，湖州欣鼎投资管理合伙企业（有限合伙）的合伙人及其认缴情况如下：

序号	合伙人姓名	合伙人性质	出资额（万元）	出资比例
1	卓序	普通合伙人	375.00	75.00%
2	郭爱华	有限合伙人	50.00	10.00%
3	于天文	有限合伙人	50.00	10.00%
4	史红	有限合伙人	25.00	5.00%
合计			<b>500.00</b>	<b>100.00%</b>

#### 4、控股股东、实际控制人的股份质押或者其他有争议的情况

截至本招股说明书签署之日，控股股东、实际控制人直接或间接持有的公司股份不存在质押或者其他有争议的情况。

## （二）其他持有发行人 5%以上股份或表决权的主要股东的基本情况

### 1、北京基石创业投资基金（有限合伙）

北京基石直接持有本公司 5,690,372 股股份，占公司股本总额的 8.8556%，其基本情况如下：

企业名称	北京基石创业投资基金（有限合伙）
成立日期	2011 年 9 月 8 日
主要经营场所	北京市丰台区科学城外环西路 26 号院 58 号楼一层 102 室
执行事务合伙人	北京基石创业投资管理中心（有限合伙）
经营范围	创业投资业务；代理其他创业投资企业等机构或个人的创业投资业务；创业投资咨询业务；为创业企业提供创业管理服务业务；参与设立创业投资企业与创业投资管理顾问机构。（“1、未经有关部门批准，不得以公开方式募集资金；2、不得公开开展证券类产品和金融衍生品交易活动；3、不得发放贷款；4、不得对所投资企业以外的其他企业提供担保；5、不得向投资者承诺投资本金不受损失或者承诺最低收益”；不得以公开方式募集资金；不得公开交易证券类产品和金融衍生品；不得发放贷款；不得向所投资企业以外的其他企业提供担保；不得向投资者承诺投资本金不受损失或者承诺最低收益。企业依法自主选择经营项目，开展经营活动；依法须经批准的项目，经相关部门批准后依批准的内容开展经营活动；不得从事本市产业政策禁止和限制类项目的经营活动。）
与公司主营业务关系	无

截至本招股说明书签署之日，北京基石的合伙人及其认缴情况如下：

序号	合伙人名称	合伙人性质	出资额（万元）	出资比例
1	北京基石创业投资管理中心（有限合伙）	普通合伙人	100.00	0.17%
2	京投发展股份有限公司	有限合伙人	25,150.00	43.08%
3	北京市基础设施投资有限公司	有限合伙人	18,875.00	32.33%
4	北京富丰投资有限责任公司	有限合伙人	4,700.00	8.05%
5	北京鼎汉机电设备服务有限公司	有限合伙人	4,500.00	7.71%
6	北京中关村创业投资发展有限公司	有限合伙人	3,000.00	5.14%
7	北京基石基金管理有限公司	有限合伙人	2,050.00	3.51%
合计			<b>58,375.00</b>	<b>100.00%</b>

经查询中国证券投资基金业协会网站，北京基石为专门从事创业投资业务的有限合伙企业，且其资产由基金管理人进行管理，涉及非公开募集资金，该机构属于《私募投资基金监督管理暂行办法》、《私募投资基金管理人登记和基金备案管理办法》等法律法规所指的私募投资基金。

北京基石已于 2014 年 4 月 21 日获得中国证券投资基金业协会核发的《私募投资基金备案证明》，备案编码为 SD1561；其投资管理人北京基石创业投资管理中心（有限合伙）已于 2014 年 4 月 21 日获得了中国证券投资基金业协会核发的《私募投资基金管理人登记证明》，登记编号为 P1000811，符合《证券投资基金法》和《私募投资基金监督管理暂行办法》的要求。

## 2、湖州力固管理咨询有限公司

湖州力固直接持有本公司 4,621,697 股股份，占公司股本总额的 7.1925%，其基本情况如下：

公司名称	湖州力固管理咨询有限公司
设立日期	2008 年 1 月 28 日
注册资本	400 万元
实收资本	400 万元
注册地址	浙江省湖州市吴兴区埭溪镇官泽新村 2 幢 18-15 号
主要生产经营地	浙江省湖州市吴兴区埭溪镇官泽新村 2 幢 18-15 号
经营范围	企业管理咨询，投资咨询，经济贸易咨询，会议及展览服务。（涉及行政许可的凭行政许可证件经营）
股东持股情况	房殿选持股 44.34%、宋伟持股 29.74%、于天文持股 12%、郭哲持股 12%、卓序持股 1.92%
与公司主营业务关系	持股型公司，与发行人的主营业务不存在关系

湖州力固的上述股东中，卓序(330502196010\*\*\*\*\*)为发行人实际控制人、董事长、总经理，并担任湖州力固执行董事；于天文（222303197105\*\*\*\*\*)为发行人董事、副总经理；郭哲（610302197504\*\*\*\*\*)为发行人监事，并担任湖州力固经理；宋伟（220102196901\*\*\*\*\*)曾为发行人员工，现已离职；房殿选（372928195811\*\*\*\*\*)为财务投资人。

2019 年 6 月，卓序、于天文、郭哲及宋伟签署《湖州力固管理咨询有限公司一致行动协议》，约定卓序、于天文、郭哲及宋伟四人作为一致行动人对湖州

力固实施共同控制，在持有湖州力固股权期间，四人在行使股东权利及董事权利时须作出相同的意思表示。一致行动期限为协议签署之日起至发行人完成首次公开发行股票并上市且湖州力固所持发行人股票解禁之日止。

### 3、湖州创德投资咨询合伙企业（有限合伙）

创德投资直接持有本公司 4,552,298 股股份，占公司股本总额的 7.0845%，其基本情况如下：

名称	湖州创德投资咨询合伙企业（有限合伙）
成立日期	2014年3月10日
主要经营场所	浙江省湖州市吴兴区埭溪镇官泽新村2幢18-16号
执行事务合伙人	卓序
经营范围	投资咨询（除期货、证券）、投资管理。
与公司主营业务关系	员工持股平台，与发行人的主营业务不存在关系

截至本招股说明书签署之日，创德投资的合伙人及其认缴情况如下：

序号	合伙人姓名	合伙人性质	出资额（万元）	出资比例
1	卓序	普通合伙人	7.94	1.99%
2	于天文	有限合伙人	60.00	15.00%
3	周炳华	有限合伙人	30.00	7.50%
4	陈学强	有限合伙人	30.00	7.50%
5	金春晖	有限合伙人	30.00	7.50%
6	肖永克	有限合伙人	30.00	7.50%
7	戴国华	有限合伙人	20.00	5.00%
8	张兴	有限合伙人	20.00	5.00%
9	张鹏程	有限合伙人	20.00	5.00%
10	汤小明	有限合伙人	20.00	5.00%
11	蒋成云	有限合伙人	20.00	5.00%
12	马贤祥	有限合伙人	20.00	5.00%
13	朱敏奇	有限合伙人	20.00	5.00%
14	黄盛	有限合伙人	13.18	3.29%
15	林肇祁	有限合伙人	13.18	3.29%
16	马国文	有限合伙人	8.79	2.20%
17	郭哲	有限合伙人	8.79	2.20%



序号	合伙人姓名	合伙人性质	出资额（万元）	出资比例
18	赵毅	有限合伙人	7.03	1.76%
19	宋涛	有限合伙人	7.03	1.76%
20	赵兰	有限合伙人	7.03	1.76%
21	宋艳云	有限合伙人	7.03	1.76%
合计			<b>400.00</b>	<b>100.00%</b>

创德投资为公司的员工持股平台，公司员工通过创德投资间接持有发行人股份，上述员工认购创德投资出资份额的资金来源均为自有资金，不存在向他人募集资金的情形。创德投资除持有发行人股份之外，未接受其他方委托从事资产管理活动，未投资于其他公司或企业。因此，创德投资不属于《私募投资基金监督管理暂行办法》、《私募投资基金管理人登记和基金备案管理办法》等法律法规所指的私募投资基金。

截至本招股说明书签署之日，创德投资上述合伙人中，张鹏程为发行人曾经的参股公司棒棒工业的员工，其余合伙人均为发行人现有员工。

#### 4、上海斐昱丹瑄投资管理合伙企业（有限合伙）

上海斐昱与上海斐君系同一实际控制人控制的企业，合计持有公司 6.7346% 的股份，其实际控制人为公司董事黄宏彬先生。截至本招股说明书签署之日，上海斐昱直接持有本公司 3,061,469 股股份，占公司股本总额的 4.7644%，其基本情况如下：

企业名称	上海斐昱丹瑄投资管理合伙企业（有限合伙）
成立日期	2016年1月11日
主要经营场所	上海市嘉定区众仁路399号1幢2层J260室
执行事务合伙人	上海斐君投资管理中心（有限合伙）
经营范围	投资管理，实业投资，投资咨询（除金融、证券），企业管理咨询，财务咨询（不得从事代理记账）。【依法须经批准的项目，经相关部门批准后方可开展经营活动】
与公司主营业务关系	无

截至本招股说明书签署之日，上海斐昱的合伙人及其认缴情况如下：

序号	合伙人名称/姓名	合伙人性质	出资额（万元）	出资比例
----	----------	-------	---------	------

序号	合伙人名称/姓名	合伙人性质	出资额（万元）	出资比例
1	上海斐君投资管理中心（有限合伙）	普通合伙人	1.00	0.03%
2	上海斐君铂晟投资管理合伙企业（有限合伙）	有限合伙人	449.00	14.59%
3	嘉兴市秀洲区丰汇小额贷款有限公司	有限合伙人	318.00	10.33%
4	嘉兴市秀洲区天丰小额贷款有限公司	有限合伙人	318.00	10.33%
5	上海金若波投资管理有限公司	有限合伙人	100.00	3.25%
6	林祥成	有限合伙人	900.00	29.24%
7	蒋程	有限合伙人	318.00	10.33%
8	王佳美	有限合伙人	318.00	10.33%
9	王为	有限合伙人	150.00	4.87%
10	陈宝昌	有限合伙人	106.00	3.44%
11	王仁禹	有限合伙人	100.00	3.25%
合计			<b>3,078.00</b>	<b>100.00%</b>

经查询中国证券投资基金业协会网站，上海斐昱为专门从事私募股权投资业务的有限合伙企业，且其资产由基金管理人进行管理，涉及非公开募集资金，该机构属于《私募投资基金监督管理暂行办法》、《私募投资基金管理人登记和基金备案管理办法》等法律法规所指的私募投资基金。

上海斐昱已于2016年6月8日获得中国证券投资基金业协会核发的《私募投资基金备案证明》，备案编码为SJ4511；其投资人上海斐君投资管理中心(有限合伙)已于2015年4月16日获得了中国证券投资基金业协会核发的《私募投资基金管理人登记证明》，登记编号为P1010879，符合《证券投资基金法》和《私募投资基金监督管理暂行办法》的要求。

#### 5、上海斐君铂晟投资管理合伙企业（有限合伙）

上海斐君与上海斐昱系同一实际控制人控制的企业，合计持有公司6.7346%的股份，其实际控制人为公司董事黄宏彬先生。截至本招股说明书签署之日，上海斐君直接持有本公司1,265,980股股份，占公司股本总额的1.9702%，其基本

情况如下：

企业名称	上海斐君铂晟投资管理合伙企业（有限合伙）
成立日期	2015年2月10日
主要经营场所	上海市青浦区徐泾镇双联路158号2层B区224室
执行事务合伙人	上海斐君投资管理中心（有限合伙）
经营范围	投资管理，实业投资，投资咨询，企业管理咨询，财务咨询（除代理记账）。【依法须经批准的项目，经相关部门批准后方可开展经营活动】
与公司主营业务关系	无

截至本招股说明书签署之日，上海斐君的合伙人及其认缴情况如下：

序号	合伙人名称/姓名	合伙人性质	出资额（万元）	出资比例
1	上海斐君投资管理中心（有限合伙）	普通合伙人	250.00	1.00%
2	上海桓森投资管理咨询有限公司	有限合伙人	2,000.00	8.00%
3	福建七匹狼实业股份有限公司	有限合伙人	1,000.00	4.00%
4	上海骏合股权投资基金合伙企业（有限合伙）	有限合伙人	1,000.00	4.00%
5	王勇萍	有限合伙人	12,000.00	48.00%
6	赵建锋	有限合伙人	1,000.00	4.00%
7	蒋真	有限合伙人	1,000.00	4.00%
8	徐洪	有限合伙人	1,000.00	4.00%
9	李彧	有限合伙人	1,000.00	4.00%
10	杨澍	有限合伙人	1,000.00	4.00%
11	庄尔成	有限合伙人	1,000.00	4.00%
12	徐丽	有限合伙人	600.00	2.40%
13	杨永峰	有限合伙人	500.00	2.00%
14	林纹如	有限合伙人	500.00	2.00%
15	陈祖良	有限合伙人	500.00	2.00%
16	汪燕波	有限合伙人	300.00	1.20%
17	周丽辉	有限合伙人	200.00	0.80%
18	黄干军	有限合伙人	150.00	0.60%
合计			25,000.00	100.00%

经查询中国证券投资基金业协会网站，上海斐君为专门从事私募股权投资业务的有限合伙企业，且其资产由基金管理人进行管理，涉及非公开募集资金，该机构属于《私募投资基金监督管理暂行办法》、《私募投资基金管理人登记和基金备案管理办法》等法律法规所指的私募投资基金。

上海斐君已于 2016 年 5 月 5 日获得中国证券投资基金业协会核发的《私募投资基金备案证明》，备案编码为 S33458；其投资人上海斐君投资管理中心(有限合伙)已于 2015 年 4 月 16 日获得了中国证券投资基金业协会核发的《私募投资基金管理人登记证明》，登记编号为 P1010879，符合《证券投资基金法》和《私募投资基金监督管理暂行办法》的要求。

## 六、发行人的股本情况

### （一）本次发行前后的股本情况

本次发行前，公司总股本为 64,257,449 股。如实际发行按照本次发行上限 21,419,150 股计算（不含超额配售选择权）。本次向社会公众发行的股份占发行后总股本的比例为 25%。

### （二）本次发行前后公司前十名股东持股情况

截至本招股说明书签署之日，发行人前十名股东持股情况如下：

序号	股东名称/姓名	本次发行前		本次发行后	
		股数（股）	比例	股数（股）	比例
1	德马投资	34,302,981	53.3837%	34,302,981	40.0377%
2	北京基石	5,690,372	8.8556%	5,690,372	6.6417%
3	湖州力固	4,621,697	7.1925%	4,621,697	5.3944%
4	创德投资	4,552,298	7.0845%	4,552,298	5.3134%
5	上海斐昱	3,061,469	4.7644%	3,061,469	3.5733%
6	诸暨东证	2,500,000	3.8906%	2,500,000	2.9179%
7	嘉兴斐君	1,632,000	2.5398%	1,632,000	1.9048%
8	马宏	1,413,000	2.1990%	1,413,000	1.6492%
9	上海斐君	1,265,980	1.9702%	1,265,980	1.4776%
10	瞿菊芳	800,000	1.2450%	800,000	0.9337%

### （三）前十名自然人股东及其在发行人处担任的职务

截至本招股说明书签署之日，公司前十名自然人股东均不在发行人处担任职务，具体情况如下：

序号	股东姓名	持股数量（股）	持股比例	在公司任职情况
1	马宏	1,413,000	2.1990%	无
2	瞿菊芳	800,000	1.2450%	无
3	滕银芳	550,000	0.8559%	无
4	杨九阳	440,000	0.6847%	无
5	蒋海萍	161,000	0.2506%	无
6	韩文芳	150,000	0.2334%	无
7	余家宇	149,000	0.2319%	无
8	周峰	141,000	0.2194%	无
9	蒋兴民	118,000	0.1836%	无
10	沈慧	105,000	0.1634%	无

### （四）发行人国有股份与外资股份的情况

截至本招股说明书签署之日，发行人股份中未含有国有股份或外资股份。

### （五）最近一年发行人新增机构股东的情况

#### 1、最近一年公司新增机构股东的持股数量情况、取得股份时间、价格和定价依据

发行人分别于2018年5月25日、2018年6月14日召开第二届董事会第六次会议、2017年年度股东大会，审议通过《关于公司定向增发融资的议案》，同意公司发行312.50万股，注册资本由6,113.2449万元增加至6,425.7449万元，由诸暨东证睿奥投资中心（有限合伙）、湖州全美投资合伙企业（有限合伙）2名投资者以现金认购，共募集资金5,000万元，发行价格为16元/股，具体认购情况如下：

序号	认购方名称	认购数量（股）	认购金额（元）	定价方式	认购方式
1	诸暨东证	2,500,000	40,000,000	协商定价	货币
2	湖州全美	625,000	10,000,000	协商定价	货币
合计		<b>3,125,000</b>	<b>50,000,000</b>	—	—

2018年7月5日，中勤万信会计师事务所出具“勤信验字【2018】第0047号”《验资报告》，对上述出资事项进行审验。2018年7月13日，公司在湖州市工商局依法完成上述事项的工商变更登记。

## 2、新增机构股东基本情况

### （1）诸暨东证睿奥投资中心（有限合伙）

诸暨东证直接持有本公司 2,500,000 股股份，占公司股本总额的 3.8906%，其基本情况如下：

企业名称	诸暨东证睿奥投资中心（有限合伙）
成立日期	2016年12月26日
主要经营场所	诸暨市陶朱街道金融大厦5层
执行事务合伙人	上海东方证券资本投资有限公司
经营范围	股权投资、投资管理、投资咨询、企业管理咨询服务。
实际控制人	无实际控制人

截至本招股说明书签署之日，诸暨东证的合伙人及其认缴情况如下：

序号	合伙人名称/姓名	合伙人性质	出资额（万元）	出资比例
1	上海东方证券资本投资有限公司	普通合伙人	5,150.00	18.97%
2	江苏今世源酒业股份有限公司	有限合伙人	9,000.00	33.15%
3	苏州市历史文化名城发展集团创业投资有限公司	有限合伙人	2,000.00	7.37%
4	上海汇海投资有限公司	有限合伙人	1,000.00	3.68%
5	高颖	有限合伙人	1,000	3.68%
6	戴春英	有限合伙人	1,000	3.68%
7	方琴	有限合伙人	1,000	3.68%
8	马俊	有限合伙人	1,000	3.68%
9	张慧萍	有限合伙人	1,000	3.68%
10	陆影	有限合伙人	1,000	3.68%
11	蒋卫军	有限合伙人	1,000	3.68%
12	许黎华	有限合伙人	1,000	3.68%
13	罗国琼	有限合伙人	1,000	3.68%
14	浦福官	有限合伙人	1,000	3.68%

序号	合伙人名称/姓名	合伙人性质	出资额（万元）	出资比例
	合计		27,150.00	100.00%

截至本招股说明书签署之日，诸暨东证的普通合伙人为上海东方证券资本投资有限公司，其基本情况如下：

企业名称	上海东方证券资本投资有限公司
统一社会信用代码	913100005515008378
注册资本	400,000 万元
住所	上海市黄浦区中山南路 318 号 2 号楼 36 楼
法定代表人	金文忠
经营范围	设立直投资基金，对企业进行股权投资，或投资于与股权投资相关的其他投资基金；为客户提供与股权投资相关的财务顾问服务；经中国证监会认可开展的其它业务
营业期限	2010 年 2 月 8 日至长期
股权结构	东方证券股份有限公司持股 100%

诸暨东证系东方证券股份有限公司私募基金子公司上海东方证券资本投资有限公司管理的直接投资基金，属于《证券公司私募投资基金子公司管理规范》规定的证券公司私募基金子公司管理的直接投资基金，已在中国证券投资基金业协会办理了基金备案，产品编码为 S32546。

## （2）湖州全美投资合伙企业（有限合伙）

湖州全美直接持有本公司 625,000 股股份，占公司股本总额的 0.9726%，其基本情况如下：

企业名称	湖州全美投资合伙企业（有限合伙）
成立日期	2016 年 5 月 24 日
主要经营场所	湖州市嘉年华国际广场 D 座 D202-52 室
执行事务合伙人	湖州全美国际贸易有限公司
经营范围	实业投资、股权投资、股权投资管理、投资管理、投资咨询（除证券、期货）、资产管理（除金融资产管理）、创业投资、企业管理咨询。（未经金融等监管部门批准，不得从事向公众融资存款、融资担保、代客理财等金融服务）
实际控制人	陈雪巍

截至本招股说明书签署之日，湖州全美的合伙人及其认缴情况如下：

序号	合伙人名称/姓名	合伙人性质	出资额（万元）	出资比例
1	湖州全美国际贸易有限公司	普通合伙人	300.00	10.00%
2	陈德贞	有限合伙人	2,700.00	90.00%
合计			<b>3,000.00</b>	<b>100.00%</b>

截至本招股说明书签署之日，湖州全美的普通合伙人湖州全美国际贸易有限公司的基本情况如下：

企业名称	湖州全美国际贸易有限公司
统一社会信用代码	91330502737754237M
注册资本	500 万元
住所	湖州市吴兴区环渚乡常溪村（环渚工业园区内）
法定代表人	陈雪巍
经营范围	纺织品及原料（除蚕茧、棉花）、服装及辅料、日用品、工艺美术品（除金银饰品）、建筑材料、化工产品（除危险化学品及易制毒化学品）、家用电器的批发；纺织品贸易货源的咨询服务；自营和代理各类商品和技术的进出口，但国家限定公司经营或禁止进出口的商品和技术除外
股权结构	陈雪巍持股 90%；陈冰梅持股 10%

湖州全美系以自有资金向发行人出资，不存在资产由基金管理人管理的情形，也不存在以非公开方式向投资者募集资金的情形，亦未担任基金管理人。

本次诸暨东证及湖州全美认购发行人股票是各方真实意思表示，不存在争议或潜在纠纷；诸暨东证及湖州全美与发行人其他股东、董事、监事、高级管理人员、本次发行中介机构负责人及其签字人员均不存在亲属关系、关联关系、委托持股、信托持股或其他利益输送安排；诸暨东证及湖州全美具备法律、法规规定的股东资格。

#### （六）本次发行前各股东间的关联关系及关联股东各自持股比例

截至本招股说明书签署之日，本次发行前主要股东间的关联关系及关联股东各自持股比例如下：

股东名称/姓名	持股数量（股）	持股比例	关联关系
湖州德马投资咨询有限公司	34,302,981	53.3837%	德马投资和创德投资同



股东名称/姓名	持股数量（股）	持股比例	关联关系
湖州力固管理咨询有限公司	4,621,697	7.1925%	受公司实际控制人卓序控制。此外，实际控制人卓序持有湖州力固 1.92% 的股权，并担任湖州力固执行董事
湖州创德投资咨询合伙企业（有限合伙）	4,552,298	7.0845%	
上海斐昱丹瑄投资管理合伙企业（有限合伙）	3,061,469	4.7644%	上海斐君、上海斐昱同受公司董事黄宏彬控制，上海斐君同时为上海斐昱的有限合伙人，出资比例为 14.59%
上海斐君铂晟投资管理合伙企业（有限合伙）	1,265,980	1.9702%	
马宏	1,413,000	2.1990%	马宏系上海棋兆甲盛投资中心（有限合伙）的有限合伙人；马宏、杨九阳均系上海棋兆甲盛投资中心（有限合伙）执行事务合伙人——上海棋兆投资管理中心（有限合伙）的合伙人，其中马宏系执行事务合伙人，杨九阳系有限合伙人
上海棋兆甲盛投资中心（有限合伙）	612,000	0.9524%	
杨九阳	440,000	0.6847%	
上海照熹投资管理有限公司	50,000	0.0778%	杨晋峰持有上海照熹投资管理有限公司 20% 的股权，并担任其监事
杨晋峰	43,000	0.0669%	
朱益民	45,000	0.0700%	朱益民持有冠亚投资控股有限公司 1% 的股权，并担任其执行董事、法定代表人
冠亚投资控股有限公司	5,000	0.0078%	

除上述情况外，发行人其他股东之间不存在关联关系。

### （七）战略投资者情况

发行人股东中无战略投资者。

### （八）业绩对赌等特殊约定及终止情况

发行人及其控股股东、实际控制人等相关主体曾与投资者签订有关股份限制、发行人业绩、上市时间、投资者优先权利、股份回购等特殊事项的协议或条款，具体如下：

1、2014 年 8 月 6 日，因发行人向北京基石发行股票，发行人及德马投资、

创德投资、湖州力固、卓序与北京基石签订《关于浙江德马科技股份有限公司的增资扩股协议》，其中第 4.1 条、4.2 条、4.3 条、4.4 条、4.5 条、4.6 条、4.9 条分别就发行人实际控制人股份处置限制、投资者的优先认购权、反稀释权、优先购买权、共同出售权、要求回购权、拖带权及优先清算权等特殊事项以及该等条款的效力中止与自动恢复条件进行了约定。

2019 年 5 月 13 日，发行人及德马投资、创德投资、湖州力固、卓序与北京基石签订《关于浙江德马科技股份有限公司的增资扩股协议之补充协议》，约定：自补充协议生效之日起，《关于浙江德马科技股份有限公司的增资扩股协议》第 4.1 条、4.2 条、4.3 条、4.4 条、4.5 条、4.6 条、4.9 条的约定自动失效，对各方不再具有法律约束力。同时，各方确认，截至补充协议签署之日，各方未因上述条款产生相关的权利或负担相关的义务，各方亦不存在相关的纠纷或潜在纠纷。

2、2014 年 8 月 6 日，因发行人向湖州创惠发行股票，发行人及德马投资、创德投资、湖州力固、卓序与湖州创惠签订《关于浙江德马科技股份有限公司的增资扩股协议》，其中第 4.1 条、4.2 条、4.3 条、4.4 条、4.5 条、4.6 条、4.9 条分别就发行人实际控制人股份处置限制、投资者的优先认购权、反稀释权、优先购买权、共同出售权、要求回购权、拖带权及优先清算权等特殊事项以及该等条款的效力中止与自动恢复条件进行了约定。

2019 年 5 月 7 日，发行人及德马投资、创德投资、湖州力固、卓序与湖州创惠签订《关于浙江德马科技股份有限公司的增资扩股协议之补充协议》，约定：自补充协议生效之日起，《关于浙江德马科技股份有限公司的增资扩股协议》第 4.1 条、4.2 条、4.3 条、4.4 条、4.5 条、4.6 条、4.9 条的约定自动失效，对各方不再具有法律约束力。同时，各方确认，截至补充协议签署之日，各方未因上述条款产生相关的权利或负担相关的义务，各方亦不存在相关的纠纷或潜在纠纷。

3、2016 年 7 月 17 日，因发行人向上海斐昱发行股票，卓序与上海斐昱签订《浙江德马科技股份有限公司定向发行股份认购协议之补充协议》，其中第 2.1 条、2.2 条、2.3 条、3.1 条、3.2 条、3.3 条分别就业绩承诺、限制发行人引入新股东、投资者优先认购/受让权、发行人实际控制人股份处置限制等特殊事项以及该等条款的效力中止与自动恢复条件进行了约定。2016 年 9 月 19 日，卓序

与上海斐昱签订《补充协议》，同意删除《浙江德马科技股份有限公司定向发行股份认购协议之补充协议》第 3.1 条、3.2 条。

2019 年 5 月 16 日，卓序与上海斐昱签署《浙江德马科技股份有限公司定向发行股份认购协议之补充协议（三）》，约定：自该补充协议生效之日起，《浙江德马科技股份有限公司定向发行股份认购协议之补充协议》第 2.1 条、2.2 条、2.3 条、3.3 条的约定自动失效，对各方不再具有法律约束力。同时，各方确认，截至该补充协议签署之日，各方未因上述条款产生相关的权利或负担相关的义务，各方亦不存在相关的纠纷或潜在纠纷。

4、2017 年 12 月 28 日，卓序与上海斐君签订《德马科技股份回购协议》，其中第 2.1 条、2.2 条、2.3 条、3.1 条、3.2 条、3.3 条分别就业绩承诺、限制发行人引入新股东、投资者优先认购/受让权、发行人实际控制人股份处置限制等特殊事项以及该等条款的效力中止与自动恢复条件进行了约定。

2019 年 5 月 16 日，卓序与上海斐君签署《德马科技股份回购协议之补充协议》，约定：自补充协议生效之日起，《德马科技股份回购协议》第 2.1 条、2.2 条、2.3 条、3.3 条的约定自动失效，对各方不再具有法律约束力。同时，各方确认，截至补充协议签署之日，各方未因上述条款产生相关的权利或负担相关的义务，各方亦不存在相关的纠纷或潜在纠纷。

5、2017 年 12 月 28 日，卓序与嘉兴斐君签订《德马科技股份回购协议》，其中第 2.1 条、2.2 条、2.3 条、3.1 条、3.2 条、3.3 条分别就业绩承诺、限制发行人引入新股东、投资者优先认购/受让权、发行人实际控制人股份处置限制等特殊事项以及该等条款的效力中止与自动恢复条件进行了约定。

2019 年 5 月 16 日，卓序与嘉兴斐君签署《德马科技股份回购协议之补充协议》，约定：自补充协议生效之日起，《德马科技股份回购协议》第 2.1 条、2.2 条、2.3 条、3.3 条的约定自动失效，对各方不再具有法律约束力。同时，各方确认，截至补充协议签署之日，各方未因上述条款产生相关的权利或负担相关的义务，各方亦不存在相关的纠纷或潜在纠纷。

6、2018 年 5 月 21 日，因发行人向诸暨东证发行股票，发行人及德马投资、

卓序与诸暨东证签订《关于浙江德马科技股份有限公司之股东协议》，其中第 1.01 条、1.02 条 1.03 条、1.0.4 条、1.0.5 条、1.0.6 条、2.04 条分别就业绩承诺、投资者的优先清算权、共同出售权、优先认购权、公平待遇、股份赎回等特殊事项以及该等条款的效力中止与自动恢复条件进行了约定。

2019 年 5 月 23 日，发行人及德马投资、卓序与诸暨东证签订《关于浙江德马科技股份有限公司之股东协议之补充协议》，约定：自补充协议生效之日起，《关于浙江德马科技股份有限公司之股东协议》第 1.01 条、1.02 条 1.03 条、1.0.4 条、1.0.5 条、1.0.6 条、2.04 条自动失效，对各方不再具有法律约束力。同时，各方确认，截至补充协议签署之日，各方未因上述条款产生相关的权利或负担相关的义务，各方亦不存在相关的纠纷或潜在纠纷。

7、2018 年 5 月 21 日，因发行人向湖州全美发行股票，发行人及德马投资、卓序与湖州全美签订《关于浙江德马科技股份有限公司之股东协议》，其中第 1.01 条、1.02 条 1.03 条、1.0.4 条、1.0.5 条、1.0.6 条、2.04 条分别就业绩承诺、投资者的优先清算权、共同出售权、优先认购权、公平待遇、股份赎回等特殊事项以及该等条款的效力中止与自动恢复条件进行了约定。

2019 年 5 月 31 日，发行人及德马投资、卓序与湖州全美签订《关于浙江德马科技股份有限公司之股东协议之补充协议》，约定：自补充协议生效之日起，《关于浙江德马科技股份有限公司之股东协议》第 1.01 条、1.02 条 1.03 条、1.0.4 条、1.0.5 条、1.0.6 条、2.04 条自动失效，对各方不再具有法律约束力。同时，各方确认，截至补充协议签署之日，各方未因上述条款产生相关的权利或负担相关的义务，各方亦不存在相关的纠纷或潜在纠纷。

8、2019 年 6 月 14 日，发行人、德马投资及卓序出具《确认函》确认：“截至确认函出具日，本人/本单位、本人/本单位控制的企业、本人的近亲属与德马科技其他股东之间不存在正在履行或将要履行的有关股份限制、德马科技业绩、上市时间、投资者优先权利、股份回购等特殊事项的协议、承诺或类似安排。”

截至本招股说明书签署之日，上述发行人及其控股股东、实际控制人等相关主体与投资者签订的有关股份限制、发行人业绩、上市时间、投资者优先权利、股份回购等特殊事项的协议或条款已经失效，相关各方未因该等特殊协议或条款

产生相关的权利或负担相关的义务，亦不存在相关的纠纷或潜在纠纷，不会对发行人本次发行并上市构成实质性法律障碍。

## 七、董事、监事、高级管理人员及核心技术人员的简要情况

### （一）董事会成员的简要情况

姓名	在本公司职务	提名人	任职期间
卓序	董事长、总经理	董事会	2017年1月至2020年1月
于天文	董事、副总经理	董事会	2017年1月至2020年1月
蔡永珍	董事、副总经理	董事会	2017年1月至2020年1月
郭爱华	董事、董事会秘书	董事会	2017年1月至2020年1月
秦少博	董事	董事会	2019年3月至2020年1月
黄宏彬	董事	董事会	2017年1月至2020年1月
谭建荣	独立董事	董事会	2019年3月至2020年1月
李备战	独立董事	董事会	2017年1月至2020年1月
陈刚	独立董事	董事会	2017年1月至2020年1月

**卓序先生**，1960年10月出生，中国国籍，拥有澳大利亚永久居留权，本科学历。1988年12月至1997年10月任浙江双力集团电动滚筒厂经营厂长；1997年11月至2001年4月任湖州德马机械有限公司总经理；2001年4月至今，创立并就职于本公司，任董事长、总经理，现兼任湖州德马投资咨询有限公司执行董事、湖州力固管理咨询有限公司执行董事。

**于天文先生**，1971年5月出生，中国国籍，无境外永久居留权，硕士研究生学历。1996年7月至2000年8月任吉林油田热电厂工程师；2000年12月至2004年1月任上海冠恒工业设备有限公司副总经理；2004年4月至2006年1月任上海力固工业设备有限公司副总经理；2006年4月至2012年8月任上海德马物流技术有限公司总经理；2012年9月至2013年12月任浙江德马科技有限公司副总经理；2014年1月至今，任浙江德马科技股份有限公司董事、副总经理。

**蔡永珍女士**，1970年10月出生，中国国籍，无境外永久居留权，本科学历。2005年4月至2007年1月任浙江德马科技有限公司人力资源总监；2007年1月至2013年12月任湖州德马铃木工业设备有限公司总经理；2014年1月至今，

任浙江德马工业设备有限公司经理，浙江德马科技股份有限公司董事、副总经理。

**郭爱华女士**，1957年8月出生，中国国籍，无境外永久居留权，大专学历。1977年10月至2001年10月任浙江双力集团电动滚筒厂财务负责人；2001年11月至2010年5月任浙江德马科技有限公司财务负责人；2010年6月至2013年12月任浙江德马科技有限公司总裁助理；2014年1月至今，任浙江德马科技股份有限公司董事、董事会秘书。

**秦少博先生**，1982年10月出生，中国国籍，无境外永久居留权，硕士学历。2007年7月至2010年8月任阳光保险集团高级风险主管；2010年8月至2012年8月任北京市紫金投资有限公司投资总监；2012年8月至2014年10月任职于北京市基础设施投资有限公司；2014年11月至今，任北京基石创业投资管理中心（有限合伙）管理合伙人；2019年3月至今，任浙江德马科技股份有限公司董事。

**黄宏彬先生**，1971年10月出生，中国国籍，无境外永久居留权，硕士学历。1994年7月至1996年6月任上海万国证券公司稽核总部经理；1996年7月至2004年9月任上海证券交易所市场监察部副总监；2004年10月至2010年4月任上海证券交易所公司管理部副总监；2010年5月至2010年8月任上海证券交易所发行上市部副总监；2010年8月至2013年4月任金浦产业投资基金管理有限公司董事总经理；2013年4月至2013年12月任京通智汇资产管理有限公司总经理；2013年12月至2014年12月任金圆国际有限公司总经理；2015年1月至今，任上海斐君投资管理中心（有限合伙）创始合伙人；2017年1月至今，任浙江德马科技股份有限公司董事。

**谭建荣先生**，1954年10月出生，中国国籍，无境外永久居留权，博士学历。1987年至今任职于浙江大学，历任浙江大学讲师、副教授、教授、博士生导师，于2007年当选为中国工程院院士，现任浙江大学设计工程及自动化研究所所长；2019年3月至今，任浙江德马科技股份有限公司独立董事。

**陈刚先生**，1969年3月出生，中国国籍，无境外永久居留权，本科学历。1988年9月至1992年11月任湖州市龙溪供销社主办会计；1992年12月至1994年4月任湖州市经贸发展总公司财务部副经理；1994年5月至2000年7月任湖

州市工业品总公司财务副科长、科长、总经理助理兼财务科长；2000年8月至2003年12月任湖州嘉业会计师事务所有限公司审计评估，党支部委员；2004年1月至今，任湖州国瑞会计师事务所有限公司董事、副总经理；2017年1月至今，任浙江德马科技股份有限公司独立董事。

**李备战先生**，1969年8月出生，中国国籍，无境外永久居留权，硕士学历。1992年7月至1999年5月任中共长春市委办公厅、市委政法委员会公务员；1999年5月至2001年10月任吉林新锐律师事务所律师、合伙人；2001年10月至今，任上海市上正律师事务所律师、合伙人；2017年1月至今，任浙江德马科技股份有限公司独立董事。

## （二）监事会成员的简要情况

姓名	在本公司职务	提名人	任职期间
殷家振	监事会主席	监事会	2017年1月至2020年1月
郭哲	监事	监事会	2017年1月至2020年1月
蔡国良	监事	监事会	2017年1月至2020年1月
蒋成云	职工监事	职工代表大会	2017年1月至2020年1月
宋艳云	职工监事	职工代表大会	2017年1月至2020年1月

**殷家振先生**，1952年9月出生，中国国籍，无境外永久居留权，初中学历。1976年至1991年任湖州机床厂分厂副厂长；1991年至2013年任浙江德马科技股份有限公司副总经理；2014年1月至今，任浙江德马科技股份有限公司监事会主席，现兼任德马工业塑模分公司负责人、湖州德马投资咨询有限公司经理。

**郭哲先生**，1975年4月出生，中国国籍，无境外永久居留权，本科学历。1997年至1998年任宝钢集团上海五钢运输公司机修组技术员；1998年至2001年任宝钢集团上海五钢工业设计院机械设计工程师；2001年至2002年任上海冠恒工业设备有限公司研发工程师；2002年至2004年任上海天虎金属制品有限公司技术经理；2004年至2009年历任上海力固工业设备制造有限公司技术经理、副总经理、总经理；2009年至2013年任浙江德马科技有限公司存储系统事业部总经理；2014年1月至今，任浙江德马科技股份有限公司监事、存储系统事业部总经理。

**蔡国良先生**，1960年9月出生，中国国籍，无境外永久居留权，高中学历。1977年至1979年任吴兴县汽车修配厂职工；1979年至1990年任湖州装卸机械厂车间主任；1990年至1993年任湖州天龙机械有限公司经理；1997年至2013年历任湖州德马机械有限公司副总经理、浙江德马科技有限公司副总经理；2014年1月至今，任浙江德马科技股份有限公司监事。

**蒋成云先生**，1981年12月出生，中国国籍，无境外永久居留权，大专学历。2000年12月至2013年12月任浙江德马科技有限公司销售部员工、大客户部副总监；2014年1月至今，任浙江德马科技股份有限公司大客户部副总监、职工监事。

**宋艳云女士**，1980年12月出生，中国国籍，无境外永久居留权，本科学历。2003年2月至2004年10月任苏宁电器湖州分公司总经理秘书；2005年2月至2013年12月任湖州德马铃木工业设备有限公司总经理助理；2014年1月至今，任浙江德马工业设备有限公司总经理助理、浙江德马科技股份有限公司职工监事。

### （三）高级管理人员的简要情况

姓名	在本公司职务	任职期间
卓序	董事长、总经理	2017年1月至2020年1月
于天文	董事、副总经理	2017年1月至2020年1月
蔡永珍	董事、副总经理	2017年1月至2020年1月
郭爱华	董事、董事会秘书	2017年1月至2020年1月
陈学强	财务负责人	2017年1月至2020年1月

卓序先生、于天文先生、蔡永珍女士及郭爱华女士的具体简历详见本章节之“七、董事、监事、高级管理人员及核心技术人员的简要情况”之“（一）董事会成员的简要情况”。

**陈学强先生**，财务负责人，1970年12月出生，中国国籍，无境外永久居留权，大专学历，拥有注册会计师从业资质。2005年4月至2010年5月任浙江美欣达印染集团股份有限公司财务科长；2010年6月至2013年12月任浙江德马科技有限公司财务负责人；2014年1月至今，任浙江德马科技股份有限公司财务负责人。



#### （四）核心技术人员的情况

本公司共有核心技术人员 5 名，其基本情况如下：

序号	姓名	在本公司职务
1	马贤祥	物流技术研究院院长
2	汤小明	物流技术研究院总工程师
3	朱敏奇	物流技术研究院副院长
4	林肇祁	物流技术研究院副院长
5	戴国华	物流技术研究院零部件技术部总监

**马贤祥先生**，1951 年 4 月出生，中国国籍，无境外永久居留权，本科学历。1976 年 9 月至 2002 年 12 月任国家邮政局上海研究所员工、副总工程师；2003 年 2 月至 2005 年 12 月任上海博奕物流技术有限公司总经理；2006 年 1 月至 2013 年 12 月任浙江德马科技有限公司物流技术研究院院长，2014 年 1 月至今，任浙江德马科技股份有限公司物流技术研究院院长，兼任中国机械工程学会物流分会理事、上海物流学会理事、机械工业物流仓储设备标委会委员。

**汤小明先生**，1966 年 1 月出生，中国国籍，无境外永久居留权，本科学历。1990 年 10 月至 1998 年 7 月任湖州东风丝织厂纺织机械分厂工程师、副经理；1998 年 10 月至 2001 年 8 月任湖州德马机械有限公司设计部工程师、技术经理；2001 年 8 月至 2013 年 12 月历任浙江德马科技有限公司技术研发部部长、系统部技术部长、输送机事业部技术部长、总工程师；2014 年 1 月至今，任浙江德马科技股份有限公司物流技术研究院总工程师。

**朱敏奇先生**，1972 年 8 月出生，中国国籍，无境外永久居留权，专科学历。1994 年 7 月至 1999 年 4 月任浙江震州纸业有限公司技术员、工程师；1999 年 4 月至 2001 年 8 月任湖州德马机械有限公司设计部技术员、技术副经理；2001 年 8 月至 2014 年 3 月任湖州德马物流系统工程技术有限公司技术部部长、输送机事业部部长、研究院副院长、常务副院长；2014 年至今任浙江德马科技股份有限公司物流技术研究院副院长。

**林肇祁先生**，1972 年 8 月出生，中国国籍，无境外永久居留权，本科学历。1994 年 7 月至 1997 年 7 月任上海机电设计院设备研究所机械设计工程师；1997

年 8 月至 2000 年 6 月任盟立自动化上海公司项目工程师、工程课课长；2000 年 7 月至 2004 年 7 月任日东自动化上海公司自动化物流部门经理；2004 年 8 月至 2014 年 3 月任西门子德马泰克公司方案设计部经理；2014 年 4 月至 2015 年 7 月任伯曼上海公司系统规划部总监；2015 年 7 月至今任浙江德马科技股份有限公司物流技术研究院副院长。

**戴国华先生**，1981 年 4 月出生，中国国籍，无境外永久居留权，专科学历。2006 年 8 月至 2014 年 3 月任湖州德马铃木工业设备有限公司技术主管、技术经理；2014 年至今任浙江德马科技股份有限公司物流技术研究院零部件技术部技术总监。

公司上述董事、监事、高级管理人员与核心技术人员之间不存在其他亲属关系。

#### **（五）对发行人设立、发展有重要影响的董事、监事、高级管理人员及核心技术人员创业或从业历程**

对发行人设立、发展有重要影响的董事、监事、高级管理人员及核心技术人员包括卓序、于天文、蔡永珍、郭爱华、马贤祥、汤小明等，其主要创业或从业经历详见本节董事会成员、监事会成员、高级管理人员及核心技术人员的简要情况。

#### **（六）发行人与董事、监事、高级管理人员及核心技术人员签定的协议及其履行情况**

截至本招股说明书签署之日，在公司专职并领薪的董事、监事、高级管理人员及其他核心技术人员均与本公司签署了劳动合同；同时作为公司技术人员的董事、监事、高级管理人员以及核心技术人员与本公司签署了竞业限制协议、保密协议。截至本招股说明书签署之日，上述合同或协议均履行正常，不存在违约情形。

除上述合同或协议以外，公司董事、监事、高级管理人员及核心技术人员与本公司之间未签订其他重大商业协议。

### （七）董事、监事、高级管理人员及核心技术人員兼职情况

截至本招股说明书签署之日，公司董事、监事、高级管理人员及核心技术人員兼职情况如下：

姓名	公司职务	兼职单位名称	兼职单位职务	兼职单位与本公司关系
卓序	董事长、总经理	湖州力固	执行董事	发行人股东
		上海德欧	总经理	全资子公司
		上海德马	董事长兼总经理	全资子公司
		上海弘序管理咨询有限公司	董事	无其他关联关系
		创德投资	执行事务合伙人	发行人股东
		德马投资	执行董事	发行人股东
		上海力固	执行董事	全资子公司
		德马工业	执行董事	全资子公司
		浙江德尚	董事长	全资子公司
		湖州欣鼎投资管理合伙企业（有限合伙）	执行事务合伙人	无其他关联关系
蔡永珍	董事、副总经理	德马工业	经理	全资子公司
郭爱华	董事、董事会秘书	湖州力固	监事	发行人股东
		上海力固	监事	发行人股东
		德马工业	监事	全资子公司
秦少博	董事	杭州中科极光半导体有限公司	董事、总经理	无其他关联关系
		沧州沧港铁路有限公司	董事	无其他关联关系
		北京金日恒升科技有限公司	董事	无其他关联关系
		杭州中科极光科技有限公司	董事	无其他关联关系
		长扬科技（北京）有限公司	董事	无其他关联关系
		西安四叶草信息技术有限公司	董事	无其他关联关系
		北京一数科技有限公司	董事	无其他关联关系
		北京基石创业投资管理中心（有限合伙）	管理合伙人	间接持有发行人股份
黄宏彬	董事	紫博蓝网络科技（北京）股份有限公司	董事	无其他关联关系
		浙江东冠通信技术股份有限公司	董事	无其他关联关系

姓名	公司职务	兼职单位名称	兼职单位职务	兼职单位与本公司关系
		青州市坦博尔服饰股份有限公司	董事	无其他关联关系
		浙江天正电气股份有限公司	董事	无其他关联关系
		上海斐昱投资管理有限公司	执行董事、总经理	间接持有发行人股份
		南京越博动力系统股份有限公司	董事	无其他关联关系
		南通冠东模塑股份有限公司	董事	无其他关联关系
		上海康达医疗器械集团股份有限公司	董事	无其他关联关系
		浙江万漉投资管理有限公司	董事	无其他关联关系
		上海精智实业股份有限公司	董事	无其他关联关系
		合肥晟泰克汽车电子股份有限公司	董事	无其他关联关系
		上海斐君投资管理中心（有限合伙）	执行事务合伙人委派代表	无其他关联关系
		上海斐君铂晟投资管理合伙企业（有限合伙）	执行事务合伙人委派代表	发行人股东
		上海斐君锆晟投资管理合伙企业（有限合伙）	执行事务合伙人委派代表	无其他关联关系
		上海斐君钼晟投资管理合伙企业（有限合伙）	执行事务合伙人委派代表	无其他关联关系
		上海斐君钛晟投资管理合伙企业（有限合伙）	执行事务合伙人委派代表	无其他关联关系
		上海斐君锆晟投资管理合伙企业（有限合伙）	执行事务合伙人委派代表	无其他关联关系
		上海斐君铌晟投资管理合伙企业（有限合伙）	执行事务合伙人委派代表	无其他关联关系
		上海斐君钨晟投资管理合伙企业（有限合伙）	执行事务合伙人委派代表	无其他关联关系
		上海斐君钴晟投资管理合伙企业（有限合伙）	执行事务合伙人委派代表	无其他关联关系
		上海斐君铀晟投资管理合伙企业（有限合伙）	执行事务合伙人委派代表	无其他关联关系
		闽发斐君（上海）投资管理中心（有限合伙）	执行事务合伙人委派代表	无其他关联关系
		上海斐昱丹瑄投资管理合伙企业（有限合伙）	执行事务合伙人委派代表	发行人股东

姓名	公司职务	兼职单位名称	兼职单位职务	兼职单位与本公司关系
		嘉兴斐昱永淳投资管理合伙企业（有限合伙）	执行事务合伙人委派代表	无其他关联关系
		嘉兴斐昱永徽投资管理合伙企业（有限合伙）	执行事务合伙人委派代表	无其他关联关系
		嘉兴斐昱悦柏投资管理合伙企业（有限合伙）	执行事务合伙人委派代表	无其他关联关系
		嘉兴斐昱武胜投资管理合伙企业（有限合伙）	执行事务合伙人委派代表	无其他关联关系
		宁波斐君元贝股权投资合伙企业（有限合伙）	执行事务合伙人委派代表	无其他关联关系
		宁波斐君元顺股权投资合伙企业（有限合伙）	执行事务合伙人委派代表	无其他关联关系
谭建荣	独立董事	浙江图讯科技股份有限公司	监事会主席	无其他关联关系
		宁波智能制造技术研究院有限公司	执行董事	无其他关联关系
		宁波智能成型技术创新中心有限公司	董事长	无其他关联关系
		杭州华光焊接新材料股份有限公司	董事	无其他关联关系
		诺力智能装备股份有限公司	独立董事	无其他关联关系
		江苏长虹智能装备股份有限公司	董事	无其他关联关系
		浙江大学设计工程及自动化研究所	所长	无其他关联关系
		宁波智睿谷投资发展有限公司	监事	无其他关联关系
		宁波宁邦迈达科技有限公司	监事	无其他关联关系
李备战	独立董事	科华控股股份有限公司	独立董事	无其他关联关系
		上海市上正律师事务所	律师、合伙人	无其他关联关系
陈刚	独立董事	湖州国瑞会计师事务所有限公司	董事、副总经理	无其他关联关系
殷家振	监事会主席	德马投资	经理	发行人股东
郭哲	监事	湖州力固	经理	发行人股东
马贤祥	核心技术人员	上海德马	董事	全资子公司

除上述已披露情况外，公司董事、监事、高级管理人员及核心技术人员不存在在其他单位兼职的情况。

### （八）董事、监事、高级管理人员及核心技术人员的亲属关系

本公司的董事、监事、高级管理人员及核心技术人员之间不存在亲属关系。

## 八、董事、监事、高级管理人员及核心技术人员近两年的变动情况

公司最近两年董事、监事、高级管理人员及核心技术人员变动情况如下表所示：

项目	2019.03-至今	2017.01.05-2019.03	2017.01.01-2017.01.04
董事	卓序、于天文、蔡永珍、郭爱华、秦少博、黄宏彬、谭建荣、李备战、陈刚	卓序、于天文、蔡永珍、郭爱华、黄力波、黄宏彬、吴清一、李备战、陈刚	卓序、郭爱华、于天文、蔡永珍、黄力波
监事	无变化	无变化	郭哲、殷家振、蔡国良、蒋成云、宋艳云
高级管理人员	无变化	卓序、于天文、蔡永珍、郭爱华、陈学强	卓序、于天文、蔡永珍、陈学强
核心技术人员	无变化		

### （一）董事变动情况

截至 2017 年 1 月 1 日，公司董事会由 5 名董事组成，分别为卓序、郭爱华、于天文、蔡永珍、黄力波，其中卓序为董事长。自 2017 年 1 月 1 日至今公司董事变动情况如下：

为优化股权结构和完善公司治理结构，公司于 2016 年引入外部投资者，并计划选举新增 1 名外部董事及 3 名独立董事。2017 年 1 月 5 日，公司召开 2017 年第一次临时股东大会，选举卓序、于天文、郭爱华、蔡永珍、黄力波、黄宏彬、吴清一、陈刚、李备战为第二届董事会成员，其中黄宏彬为新增外部董事，吴清一、陈刚、李备战为新增独立董事。同日，公司第二届董事会第一次会议选举卓序为公司董事长。

2019 年 3 月 27 日，公司召开 2019 年第一次临时股东大会，批准黄力波、吴清一因个人原因辞去董事职务，其中黄力波为外部董事、吴清一为独立董事；同时增选秦少博、谭建荣为第二届董事会董事，其中秦少博为外部董事、谭建荣为独立董事。

## （二）监事变动情况

截至 2017 年 1 月 1 日，公司监事会由 5 名监事组成，分别为郭哲、殷家振、蔡国良、宋艳云、蒋成云，其中殷家振监事会主席。自 2017 年 1 月 1 日至今公司监事变动情况如下：

2017 年 1 月 5 日，公司召开 2017 年第一次临时股东大会，选举殷家振、郭哲、蔡国良为公司监事，殷家振、郭哲、蔡国良与职工代表大会推举的职工监事蒋成云、宋艳云共同组成第二届监事会。上述选举的监事会成员属于连选连任，与第一届监事会无变化。同日，公司第二届监事会第一次会议选举殷家振先生为监事会主席。

## （三）高级管理人员变动情况

截至 2017 年 1 月 1 日，公司高级管理层由总经理卓序，副总经理于天文、蔡永珍和财务负责人陈学强组成。自 2017 年 1 月 1 日至今公司高级管理人员变动情况如下：

2017 年 1 月 5 日，公司第二届董事会第一次会议，聘任卓序为公司总经理，聘任于天文、蔡永珍为公司副总经理，聘任陈学强为公司财务负责人，聘任郭爱华为公司董事会秘书。上述聘任人员除新增董事会秘书郭爱华外，其他人员属于连续聘任。

## （四）核心技术人员变动情况

公司核心技术人员由马贤祥、汤小明、朱敏奇、林肇祁、戴国华等 5 人组成。报告期内，公司核心技术人员未发生变动。

## （五）董事、监事、高级管理人员及核心技术人员变动的原因及对公司的影响

公司上述人员变动，系因公司经营管理的需要而进行的正常变动，履行了必要的法律程序，符合相关法律、法规和公司章程的规定。报告期内，公司实际控制人、核心技术人员未发生变化，董事、监事、高级管理人员的增减变动主要是由于公司业务发展和完善公司法人治理结构的需要及正常的人员流动。上述变动未对公司经营战略、经营模式产生重大影响，公司董事、监事、高级管理人员及

核心技术人员最近两年未发生重大变化。

## 九、董事、监事、高级管理人员及核心技术人员与发行人及其业务相关的对外投资情况

截至本招股说明书签署之日，除持有本公司股份外，公司董事、监事、高级管理人员及核心技术人员没有与发行人及其业务相关的对外投资情况。

## 十、董事、监事、高级管理人员、核心技术人员及其近亲属持股情况

截至本招股说明书签署之日，公司董事卓序、于天文、蔡永珍、郭爱华、秦少博、黄宏彬，监事殷家振、郭哲、蔡国良、蒋成云、宋艳云，财务负责人陈学强，核心技术人员马贤祥、汤小明、朱敏奇、林肇祁、戴国华间接持有公司股份，具体情况如下：

序号	姓名	职务	出资比例			折合持有发行人股份比例
			德马投资	湖州力固	创德投资	
1	卓序	董事长、总经理	79.60%	1.92%	1.99%	42.7725%
2	于天文	董事、副总经理	2.40%	12.00%	15.00%	3.2068%
3	蔡永珍	董事、副总经理	1.91%	-	-	1.0195%
4	郭爱华	董事、董事会秘书	1.91%	-	-	1.0195%
5	黄宏彬	董事	通过上海斐昱、上海斐君的执行事务合伙人上海斐君投资管理中心（有限合伙）间接持有公司股份			
6	秦少博	董事	通过北京基石的执行事务合伙人间接持有公司股份			
7	殷家振	监事会主席	10.00%	-	-	5.3376%
8	郭哲	监事	-	12.00%	2.20%	1.0190%
9	蔡国良	监事	3.00%	-	-	1.6013%
10	蒋成云	职工监事	-	-	5.00%	0.3542%
11	宋艳云	职工监事	-	-	1.76%	0.1247%
12	陈学强	财务负责人	-	-	7.50%	0.5313%
13	马贤祥	物流技术研究院院长	-	-	5.00%	0.3542%
14	汤小明	物流技术研	-	-	5.00%	0.3542%



序号	姓名	职务	出资比例			折合持有发行人股份比例
			德马投资	湖州力固	创德投资	
		究院总工程师				
15	朱敏奇	物流技术研究院副院长	-	-	5.00%	0.3542%
16	林肇祁	物流技术研究院副院长	-	-	3.29%	0.2331%
17	戴国华	物流技术研究院零部件技术部总监	-	-	5.00%	0.3542%

除上述人员外，公司其他董事、监事、高级管理人员、核心技术人员及其近亲属不存在直接或间接持有本公司股份的情况。

截至本招股说明书签署之日，上述所持股份不存在质押或冻结，亦不存在其他有争议的情况。

## 十一、董事、监事、高级管理人员及核心技术人员的薪酬情况

### （一）董事、监事、高级管理人员及核心技术人员的薪酬组成

公司内部董事、监事、高级管理人员的薪酬由工资及奖金构成，并以公司经营与综合管理情况为基础，根据经营计划完成情况、分管工作职责及工作目标完成情况、个人履职及发展情况相结合进行综合考核确定。独立董事领取固定津贴，除此之外不再享受公司其他报酬、社保待遇等。未在公司内部任职的董事不在公司领取津贴。核心技术人员薪酬由工资及奖金构成，依据其所处岗位、工作年限、绩效考核结果确定。

### （二）董事、监事、高级管理人员及核心技术人员薪酬确定依据、所履行的程序

公司董事、高级管理人员的薪酬方案由董事会制定，并经董事会审议后报股东大会批准执行。监事的薪酬方案由监事会制定，并经监事会审议后报股东大会批准执行。独立董事履职津贴由股东大会确定。公司核心技术人员薪酬由总经理决定。

### （三）董事、监事、高级管理人员及核心技术人员的薪酬总额及占各期利润总额的比重

2016-2018 年度，公司董事、监事、高级管理人员及核心技术人员的薪酬总额占各期公司利润总额的比例如下：

单位：万元

项目	2018 年	2017 年	2016 年
董事、监事、高级管理人员及核心技术人员薪酬总额	677.10	659.61	542.54
利润总额	6,553.77	4,535.48	2,112.38
占利润总额比例	10.33%	14.54%	25.68%

### （四）董事、监事、高级管理人员及核心技术人员最近一年从发行人及其关联企业领取收入的情况

2018 年度，本公司董事、监事、高级管理人员及核心技术人员在本公司及子公司领取薪酬的情况如下：

姓名	职务	2018 年度薪酬 (万元)	备注
卓序	董事长、总经理	88.87	-
于天文	董事、副总经理	83.56	-
蔡永珍	董事、副总经理	89.53	-
郭爱华	董事、董事会秘书	20.69	-
黄力波	原董事	-	外部董事，已于 2019 年 3 月辞职
秦少博	董事	-	外部董事，2019 年 3 月当选公司董事
黄宏彬	董事	-	外部董事，不领取薪酬
吴清一	原独立董事	5.00	已于 2019 年 3 月辞职
李备战	独立董事	5.00	-
陈刚	独立董事	5.00	-
谭建荣	独立董事	-	2019 年 3 月当选独立董事
殷家振	监事会主席	17.80	-
郭哲	监事	41.89	-
蔡国良	监事	20.43	-

姓名	职务	2018年度薪酬 (万元)	备注
蒋成云	职工监事	29.17	-
宋艳云	职工监事	27.73	-
陈学强	财务负责人	42.28	-
马贤祥	物流技术研究院院长	31.43	-
汤小明	物流技术研究院总工程师	36.23	-
朱敏奇	物流技术研究院副院长	40.09	-
林肇祁	物流技术研究院副院长	54.99	-
戴国华	物流技术研究院零部件技术部总监	37.40	-

除上述情形外，公司董事、监事、高级管理人员及其他核心人员未有在本公司及控股股东、实际控制人控制的其他企业领取收入、享受其他待遇或退休金计划的情况。

## 十二、公开发行申报前已经制定或实施的股权激励及相关安排

截至本招股说明书签署之日，公司通过创德投资实行员工持股，创德投资为公司的员工持股平台，其具体信息详见本章节之“五、主要股东基本情况”之“（二）其他持有发行人5%以上股份或表决权的主要股东的基本情况”。

发行人本次发行并上市时，不安排公司股东公开发售股份。创德投资自发行人股票上市之日起36个月内，不转让或者委托他人管理其直接或间接持有的发行人公开发行股票前已发行的股份，也不由发行人回购其直接或间接持有的发行人公开发行股票前已发行的股份。发行人本次发行并上市前及上市后的锁定期内，创德投资合伙人拟转让所持其合伙份额的，只能向创德投资的合伙人或其他符合条件的公司员工转让。创德投资符合《上海证券交易所科创板股票发行上市审核问题》规定的“闭环原则”条件。

截至本招股说明书签署之日，本公司不存在正在执行的对董事、监事、高级管理人员、核心技术人员和其他员工实行的股权激励（如员工持股计划、限制性股票、股票期权）及其他制度安排。

## 十三、发行人员工及社会保障情况

### （一）员工结构情况

截至 2018 年 12 月 31 日，本公司及其子公司合计在册员工人数分别为 844 人。公司及其子公司的员工专业结构如下：

单位：人

专业类别	员工人数	占员工总数比例
管理及行政人员	155	18.36%
研发人员	128	15.17%
技术人员	75	8.89%
生产人员	433	51.30%
销售人员	53	6.28%
合计	844	100.00%

### （二）报告期内社会保险及住房公积金缴纳情况

公司及下属子公司与在职员工按照《中华人民共和国劳动合同法》等有关规定签订劳动合同，员工按照签订的劳动合同享受相应的权利和承担相应的义务。公司及下属子公司按照国家 and 地方有关规定执行社会保障和住房公积金制度，为员工办理并缴纳养老保险、医疗保险、工伤保险、失业保险、生育保险等社会保险和住房公积金。公司及下属子公司所在地的社会保险及住房公积金管理部门，已出具相关证明文件，确认报告期内公司及下属子公司未发生因违反劳动保障法律法规而被处罚的情形，不存在因违反住房公积金相关的法律、法规而受到处罚的情形。

#### 1、社会保险缴纳情况

报告期各期末，公司及下属子公司的员工人数及社会保险缴纳情况如下：

单位：人

项目	2018.12.31	2017.12.31	2016.12.31
已缴费人数	783	728	701
未缴费人数	新入职员工	2	6
	退休返聘员工	13	16

项目	2018.12.31	2017.12.31	2016.12.31
境内员工人数	798	750	715
境内员工社会保险缴纳比例	98.12%	97.07%	98.04%
境外员工人数	46	42	41

报告期各期末，公司及下属子公司未为部分员工缴纳社会保险的主要原因是：  
（1）部分员工为当期期末新聘用员工，因入职时间晚于公司当月办理社会保险的时间，导致公司无法在当期为员工缴纳社会保险；（2）部分员工为已退休员工，由公司返聘，无需缴纳社会保险。

## 2、住房公积金缴纳情况

报告期各期末，公司及下属子公司的员工人数及住房公积金缴纳情况如下：

单位：人

项目	2018.12.31	2017.12.31	2016.12.31	
已缴费人数	620	544	516	
未缴费人数	新入职员工	2	6	2
	退休返聘员工	11	15	9
	其他未缴员工	165	185	188
境内员工人数	798	750	715	
境内员工住房公积金缴纳比例	77.69%	72.53%	72.17%	
境外员工人数	46	42	41	

报告期各期末，公司及下属子公司未为部分员工缴纳住房公积金的主要原因是：  
（1）部分员工为当期期末新聘用员工，因入职时间晚于公司当月办理住房公积金的时间，导致公司无法在当期为员工缴纳住房公积金；（2）部分员工为已退休员工，由公司返聘，无需缴纳住房公积金；（3）部分员工不愿意缴纳住房公积金。针对该部分未缴纳住房公积金的员工，公司已为部分员工提供职工宿舍，客观上已能够满足该等员工的临时住房需求。此外，公司已采取措施积极说服员工根据法律规定办理住房公积金缴存，截至本招股说明书签署之日，除4名员工自愿放弃缴纳外，发行人及其控股子公司已为其余符合条件的员工办理并缴纳了住房公积金。

公司境外员工系境外子公司德马欧洲、德马澳洲聘用的员工，其无需在境内

缴纳社会保险、住房公积金。根据罗马尼亚律师（Oana Sandor）及澳洲律师（Ashurst Australia）出具的境外法律意见书，德马欧洲及德马澳洲的劳动用工符合当地法律规定，不存在劳动用工方面的纠纷。

### 3、社会保险及住房公积金缴纳的合规情况

根据湖州市劳动保障监察支队出具的《证明》，德马科技、德马工业、浙江德尚自 2016 年 1 月 1 日以来不存在因违反劳动保障相关法律、法规受到处罚的情形。根据上海市社会保险事业管理中心出具的《单位参加城镇社会保险基本情况》，上海德马、德欧物流、上海力固截至 2019 年 3 月正常缴费，无欠款情况。

根据湖州市住房公积金管理中心出具的《证明》，德马科技、德马工业、浙江德尚已依法办理住房公积金登记，并按照国家有关法律、法规为职工按时、足额缴纳住房公积金，未出现任何少缴、漏缴、拖欠事项，亦不存在任何因违法住房公积金法律法规而受到行政机关处罚的情形。根据上海市公积金管理中心出具的《上海市单位住房公积金缴存情况证明》，上海德马、德欧物流、上海力固自 2016 年 1 月 1 日以来未有行政处罚记录。

发行人控股股东德马投资及实际控制人卓序承诺：“若发行人在任何时候因发生在首次公开发行股票并在科创板上市前与缴纳社会保险和住房公积金有关的事项，而被社会保险管理部门或住房公积金管理部门要求补缴有关费用、滞纳金等所有款项，或被要求补偿相关员工所欠缴的社会保险和住房公积金，或被有关行政机关作出行政处罚，或因该等事项所引致的所有劳动争议、仲裁、诉讼，将由本单位/本人承担全部该等费用，或即时足额补偿发行人因此发生的支出或所受损失，且毋需发行人支付任何对价。若本单位/本人未履行上述承诺，则本单位/本人不可撤销地授权发行人从当年及其后年度应付本单位现金分红/本人工资、奖金中扣除与发行人因上述事宜发生的支出或所受损失相等金额的款项，该等款项归发行人所有。”

## 第六节 业务与技术

### 一、发行人主营业务、主要产品及设立以来的变化情况

#### （一）发行人主营业务情况

公司主要从事智能物流输送分拣系统、关键设备及其核心部件的研发、设计、制造、销售和服务，是国内智能物流输送分拣装备领域的领先企业。

公司研发、制造的智能物流输送分拣装备广泛应用于电子商务、快递物流、服装、医药、烟草、新零售、智能制造等多个国民经济重点领域，面向国民经济需求，通过智能物流输送分拣装备的应用，可切实有效提高物流系统智能化水平，降低社会物流运行成本，提高经济运行效率。

**1、公司是国内唯一一家覆盖智能物流输送分拣装备全产业链的科技创新企业。**

经过近 20 年的发展，公司积累了国内领先、国际先进的智能输送分拣技术、智能驱动技术等关键核心技术，形成了核心部件设计、关键设备制造、软件开发、系统集成的一体化产业链竞争优势，可为物流装备制造、系统集成商和终端客户提供从核心部件、关键装备到系统集成的完整解决方案，是国内唯一一家覆盖智能物流输送分拣装备全产业链的科技创新企业。

公司高度重视高端物流装备技术的发展，长期致力于智能物流前沿技术和关键技术的研发，在核心部件、关键设备、系统集成等方面取得了领先的科研成果，具备较强的技术竞争优势。公司拥有浙江省政府认定的专业研究物流自动化装备的企业重点研究院、“省级企业技术中心”、“省级工业设计中心”、国家级博士后科研工作站、湖州市院士工作站和“浙江领军型创新团队”。公司与德国弗劳恩霍夫物流研究院、上海交通大学、浙江大学等国内外知名大学和研究机构建立了产学研合作关系，将科研创新与产业化应用相结合。公司开发的多种智能物流输送分拣装备，获得了政府和行业荣誉。公司还与全球知名机器视觉设备提供商康耐视建立了战略合作关系，共同推进机器视觉技术在智能物流输送分拣装备上的应用。

公司主持制定了国家标准《物流仓储配送中心成件物品用连续垂直输送机》、行业标准《成件物品用轻型带式输送机》，承担了《基于机器人的服装产业智能制造成套设备研发及应用》、《I-Vateun 智能物流处理系统研发》、《无挤压积放输送机（步进式零压力积放输送机）》等多项国家、省、市重要科技项目。截至报告期末，公司拥有研发人员 128 人，占员工人数 15.17%，涵盖机器视觉、软件、光学、机械、电子、控制及自动化等多个专业领域；拥有发明专利 21 项、实用新型专利 85 项、外观设计专利 11 项、软件著作权 23 项，另有受理尚未授权的发明专利 9 项。

**2、公司作为国内物流装备行业领先企业，市场占有率位居行业前列，正致力于成为具有全球影响力的智能物流装备企业。**

公司始终将技术创新视为企业的核心竞争力，全面布局智能物流产业链，积极将研发成果向产业化转化，助力国民经济转型升级。

公司凭借持续创新的装备制造优势、先进稳定的生产工艺和良好的技术服务，为国内外众多行业的标杆企业提供了智能物流系统解决方案、关键装备及核心部件，核心用户包括京东、苏宁、亚马逊、e-bay、华为、顺丰、唯品会、菜鸟、盒马鲜生、安踏、百丽、拉夏贝尔、新秀丽、九州通、广州医药、JNE、LAZADA 等行业标杆企业，还包括今天国际、达特集成、中集空港、瑞仕格、范德兰德、大福集团等国内外知名物流系统集成商和物流装备制造商。

报告期内，公司主营业务收入按产品类别的构成情况如下所示：

单位：万元

项目	2018 年度		2017 年度		2016 年度	
	金额	占比	金额	占比	金额	占比
智能物流输送分拣系统	25,103.63	34.90%	29,826.74	49.47%	16,126.63	40.48%
智能物流输送分拣关键设备	15,879.70	22.07%	7,183.69	11.91%	5,185.13	13.01%
智能物流输送分拣核心部件	26,157.00	36.36%	19,653.28	32.60%	15,634.32	39.24%
其他及售后	4,797.97	6.67%	3,628.46	6.02%	2,896.18	7.27%
<b>合计</b>	<b>71,938.30</b>	<b>100.00%</b>	<b>60,292.17</b>	<b>100.00%</b>	<b>39,842.27</b>	<b>100.00%</b>



近年来，公司已成为国内物流装备行业领先企业。根据中国机械工程学会组织编写的《中国物流仓储装备产业发展研究报告（2016-2017）》，2016-2017年度，我国物流装备行业各类型设备中，输送及分拣设备销售额分别为60.35亿元、81.13亿元，同期公司实现的输送及分拣装备收入分别为3.98亿元、6.03亿元，在全国输送及分拣设备销售额中占比分别为6.60%、7.43%，市场占有率位居行业前列。

## （二）主要产品

互联网技术的快速发展和消费转型，特别是以电子商务为代表的商业形态的井喷式发展，造成了订单及物流服务表现出小批量、多批次、高频率的特征，这导致了商品流通的方式发生了根本性的转变，物流产业发生重构，物流的需求和技术发生巨大的变化，物流系统从传统的以仓储系统为中心转变为以配送分拣系统为中心。目前，大型仓配中心的日处理量已经达到双百万的级别，即每天处理百万级别的订单量、处理百万级别的SKU商品量，仓配中心的处理量、处理速度、处理效率、稳定性、准确性、系统复杂度远远高于传统的仓储中心。大型仓配中心已成为物流产业链中技术密集程度最高、智能物流技术发展最快、智能物流装备应用最多的枢纽，是物流产业链的关键核心。

传统的物流系统通常以仓储系统为中心，涉及物质资料的贮存、保管，以及从发出地到目的地的运输，流通环节较为单一。为适应物流产业的发展趋势，以智能物流输送分拣系统为主的仓配中心成为现代物流系统的核心，它不仅承担了原有的贮存、保管功能，更注重拣选、集/合单、包装、流通加工、路径分拣、信息处理等功能设置。在物流产业链中，仓配中心上游对接制造工厂，下游对接配送终端门店及终端消费者个体，已成为物流流通网络的枢纽及关键节点。

仓配中心的智能物流系统由存储系统、输送分拣系统、集/合单系统、机器视觉识别系统、人机交互系统、信息管理系统等多个子系统组成的，是集物流、信息流和价值流合一的离散、随机和并发的复杂系统，承担着商品的保管、输送搬运、拆零、拣选、复核、包装、分拣、装卸、配送等重要角色。

智能物流输送分拣系统是仓配中心的核心子系统，是执行商品进/出库、拆零拣选、复核打包、路径分拣等功能的关键装备，如同主动脉贯穿仓配中心内的

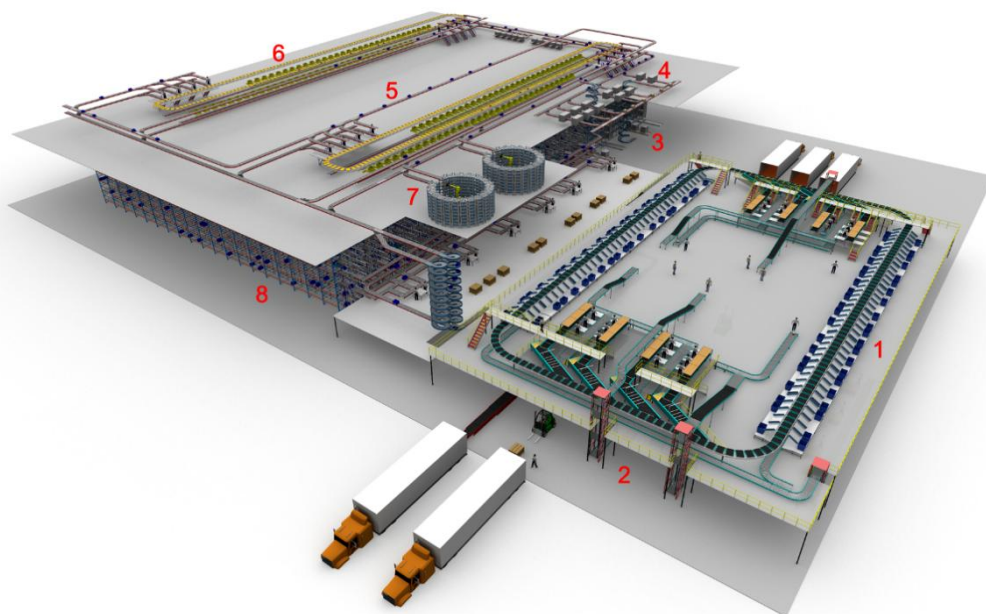
物流全过程。随着电子商务的快速发展，百万计库存 SKU 处理能力、日订单处理量已成为大型仓配中心的常规作业要求。执行作业的输送分拣系统一旦停止运转，整个仓配中心将面临瘫痪的局面，这会给物流装备应用方带来较大的损失。因此，输送分拣系统及设备的运行效率、准确率、稳定性、在线率、处理能力是决定仓配中心和现代物流系统作业效率、作业成本、作业质量和用户满意度的重要因素，智能化、模块化、标准化已成为影响输送分拣系统及设备性能的关键因素及发展趋势。

近年来，互联网技术和电子商务的快速发展使得众多国内外知名物流装备企业面临物流产业重构的行业发展态势，他们纷纷推出适应行业形势发展的物流装备。

发行人所提供的智能物流输送分拣系统、关键设备及其核心部件，是现代物流系统的关键装备。发行人提供的主要产品如下所示：

### 1、智能物流输送分拣系统

智能物流输送分拣系统是仓配中心的核心子系统，是执行商品进/出库、拆零拣选、输送搬运、复核打包、路径分拣、信息处理等功能的关键装备，贯穿仓配中心内的物流全过程。



上图为典型物流输送分拣系统的示意图，其中 1 为交叉带分拣设备、2 为垂

直输送设备、3 为托盘进/出库输送设备、4 为托盘自动存取设备、5 为托盘输送设备、6 为落袋式分拣设备、7 为智能机器人拣选系统、8 为箱式密集存储系统。

智能物流输送分拣系统是由各类输送设备、分拣设备、机器视觉识别装置、电气控制装置、人机交互界面设备、配套软件等按照一定的逻辑顺序集成于一体的物流系统及解决方案。发行人根据终端客户所处行业的物流特性及仓配中心的整体布局，设计、制造必需的各类输送分拣关键设备，在客户现场实施安装、调试，并提供售后维保服务。

多年来，通过不断加强自主创新，并经过长期质量验证，公司已逐步形成了大型智能输送分拣系统单元化、模块化、标准化的解决方案，在大幅提升自身效率的同时，也提高了产品性能与稳定性，降低了生产成本。公司基于自己研发的输送分拣设备，已成功为电子商务、快递物流、服装、医药、烟草、新零售、智能制造等多个领域的行业标杆企业搭建智能物流输送分拣系统。

## 2、智能物流输送分拣关键设备

发行人所提供的智能物流输送分拣设备是指根据不同的输送物、分拣物形态，按照一定的机械、物理原理，可实现输送与分拣的功能的机械及电气模组件，具体如下所示：


### （1）箱式输送设备

箱式输送设备是大型物流仓配中心内最常用也是最关键的设备，承担着仓配中心内货物输送的功能。仓配中心对商品的输送要求有高效率、高频次和高稳定性的要求，与传统的输送机不同，公司的箱式输送设备集成了控制技术、数字化技术、节能技术、互联网技术等多项技术，智能化水平较高；可通过传感器对设备运行中的数据进行实时采集，通过云平台和大数据进行后台分析处理，提高了设备的运行效率和维护便利性；采用了低噪音的产品模块化机械结构设计，可根据客户需求，柔性化布置输送系统。



## （2）托盘输送设备

托盘输送设备包括链条输送机、辊道输送机、移栽机、托盘旋转台、拆码盘机、穿梭车等多个品种，主要用于仓配中心的出入库系统及智能制造行业。公司制造的托盘输送设备具有智能化、模块化、低功耗、高效率、高可靠性、易于操作、客户化程度高等技术特点，产品硬件高度集成，可根据用户不同场景，灵活组合，并可通过远程数字化运维系统进行远程诊断和维护。



## （3）垂直输送设备


垂直输送设备包括连续式垂直输送机、往复式垂直输送机，可实现不同楼层间输送系统的连接。公司制造的垂直输送设备输送能力高，模块化设计，组合方便；采用变频驱动技术，保证了设备的稳定安全运行。垂直输送设备搭载了节能辅助的动力回收系统，可将货物向下运行过程中的势能转换为电能，该节能辅助系统可以提供设备启动所需的 1/3 电力，供电设备容量最多削减约 40%。



#### （4）交叉带式分拣机

交叉带式分拣机主要由供件、分拣主机、下件及控制系统四个部分组成，在控制系统的协调控制下实现物件从供件系统导入分拣主机进行分拣，由下件系统完成物件物理位置的分类存放，从而达到物件的分拣功能，采用全新自主开发的高速控制技术，保证设备在高速运行下毫秒级的快速响应能力，实现了对包裹位置的精准控制，保证了在高速运转状态下的分拣稳定性和准确性，产品具有高效低耗、高速低噪、高性价比低故障率的特点。


配合在全新智能数据算法支持下的模块化的供件台，公司开发的交叉分拣机可进一步提高分拣效率；另外，交叉带分拣机可实现数据的实时推送，可实现远程诊断和维护。



#### （5）滑块式分拣机

滑块式分拣机是一种推块式分拣装置，主要由供包、同步输送、分拣主机、格口、信息识别和电气控制等组成。该设备应用公司智能输送分拣技术，能够准

确、灵活、快速地进行分拣工作，分拣效率高，控制精度高，结构稳定；采用模块化设计，结构简单、合理，便于保养、维护；采用低噪设计，运行噪音低。



#### （6）Robot Mini-Load智能机器人拣选系统

机器人拣选是无人仓建设的重要组成部分，工业机器人通过控制软件、视觉识别系统与智能末端技术，可实现快速准确的拣选工作。机器人拣选替代人工是仓储智能化程度进一步提高的标志。



智能机器人拣选系统是由标准化的箱式输送设备、货架、关节机器人和周转容器等组合而成的标准化的产品模组，通常用于小件商品的暂存、集/合单等应用场景，这些场景一般应用于电子商务、制造、图书、服装、医药等行业，具有效率高、性价比高、系统规划灵活、项目实施周期短、易扩展等诸多优点。智能机器人拣选系统通过“货到人”、“机器换人”的方式解决了工人在仓库找货的耗时问题，大大提高作业效率，与传统的人工拣选相比，效率可提升 2-3 倍。



### 3、智能物流输送分拣核心部件

除智能物流输送分拣系统、关键设备外，发行人还研发、设计、制造、销售智能物流输送分拣核心部件。公司生产的核心部件可用于发行人自行生产的输送分拣装备，也可配套用于其他物流设备商或物流系统集成商的设备或项目。

发行人生产的核心部件主要包括输送辊筒、智能驱动单元，辊筒是物流自动化系统的最基本单元，其性能和品质的优劣直接影响物流自动化整机设备和系统的性能和品质。发行人是国内年产量最大的辊筒提供商，辊筒年产量超过 500 万支。发行人生产的核心部件具体如下所示：

产品名称	产品图示	产品说明
输送辊筒		根据产品功能和结构可划分为无动力输送辊筒、动力输送辊筒、积放输送辊筒和转弯输送辊筒、带式辊筒等，是物流装备行业使用量最大的辊筒类型，广泛应用于各种类型的输送分拣设备及物流应用场景，是输送分拣系统的核心部件。
智能驱动单元		智能驱动单元包括智能控制系统与控制卡、内置和外置的直流电机等模块化部件，具有柔性化和模块化设计的特点。该智能驱动单元采用分散控制的驱动技术，相比与传统驱动电机噪音更小、运行和启停更平稳，并易于安装，节能环保，能够灵活有效地构建智能物流的应用场景。

### （三）主要经营模式

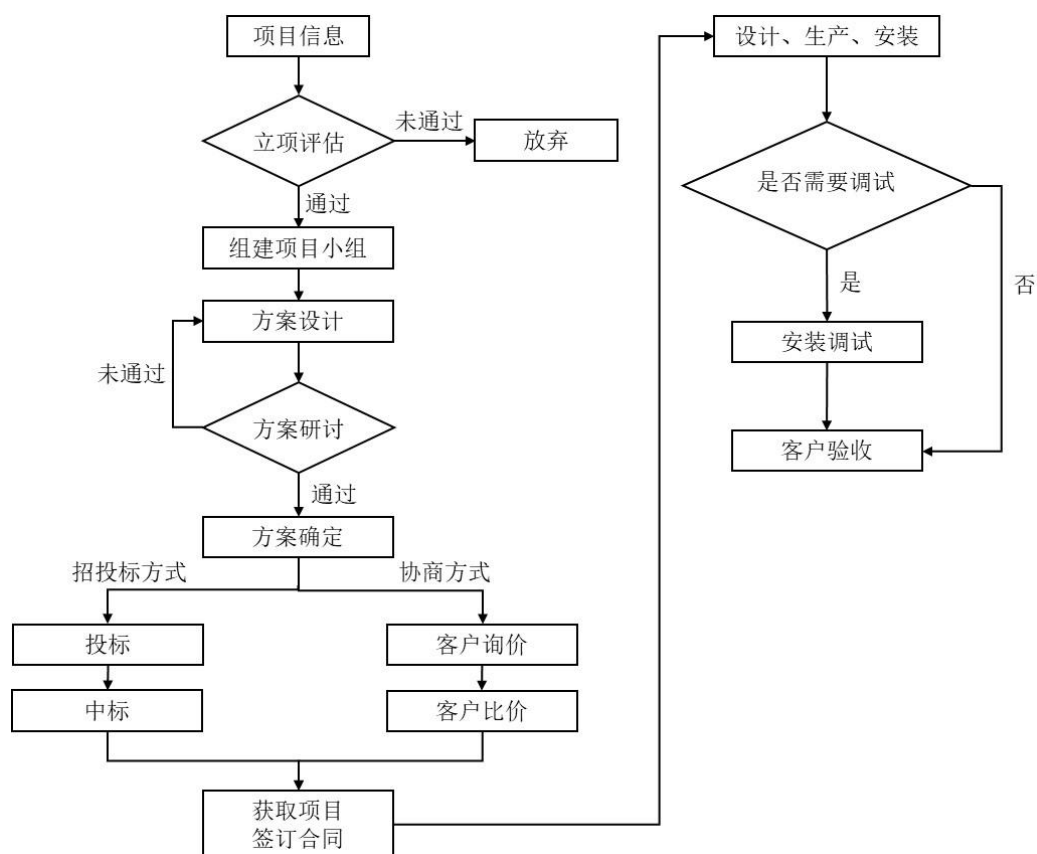
#### 1、销售模式

##### （1）智能物流输送分拣系统、关键设备业务

对于智能物流输送分拣系统、关键设备项目，公司采用直销模式，根据客户定制化需求进行设计、制造、销售和服务。

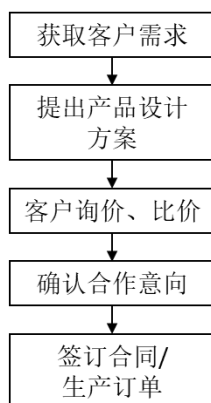
智能物流输送分拣系统、关键设备项目的获取方式包括招投标获取、协商获取两种方式。对于招投标获取方式，获得项目信息后，公司组建包含销售、规划设计、软件、机械以及电控等专业技术人员在内的项目小组，从技术、商务、财务等角度研讨方案，形成投标书或报价单。对于协商获取方式，客户向公司发送产品需求，通过比较技术方案、询价、比价的方式确定设备供应商。

智能物流输送分拣系统、关键设备业务的销售流程如下所示：



## （2）智能物流输送分拣核心部件

对于核心部件的业务，公司采用直销模式，获取方式主要为协商获取。客户提出技术需求后，公司出具满足客户需求的技术方案，经客户询价、比价后，确定合作意向，签订订单或合同。相关销售流程如下所示：



## 2、生产及服务模式

### （1）智能物流输送分拣系统、关键设备业务

对于智能物流输送分拣系统、关键设备类业务，公司实行项目管理制，以销



定产，根据客户需求进行设计、制造和销售，在获取项目后，公司的生产过程可以分为生产加工、现场实施、售后服务三个阶段。

### ① 生产加工阶段

获取项目后，公司针对客户需求进一步细化设计方案并形成最终方案。根据设计方案，公司形成采购清单。对于外购件，公司向外购供应商下达定制采购要求，提供所需技术参数或技术图纸，供应商完成制造后，将外购件运输至项目实施现场。对于自制件，公司由生产部门安排生产任务，对原材料进行加工、组装、调试，形成一定规格的输送、分拣设备模块后，运输至项目实施现场。

### ② 现场实施阶段

现场实施是项目执行的重要一环，是技术设计的最终表现形式。公司根据客户需求及合同约定，安排项目现场人员按照项目设计要求进行安装、设备测试或系统带电调试。安装、调试完成后，由客户组织进行验收，并获得双方认可的验收证明单据。

### ③ 售后服务阶段

在售后服务阶段，根据合同要求，公司可负责对设备系统进行例行检修以及维护；在质保期过后，收回质保金，后续可对设备或系统进行有偿维护服务。

#### （2）智能物流输送分拣核心部件业务

公司实行“以销定产”的生产模式进行核心部件的生产。制造部门制定详细的生产计划，进行生产调度、管理和控制，及时处理订单在执行过程中的相关问题，确保生产计划能够顺利完成。“以销定产”的生产模式可使公司根据订单情况来安排生产和原材料采购，有效控制原材料的库存量和采购成本，减少资金占用，最大限度提高公司的经营效率。

#### （3）外协加工

报告期内，发行人存在外协加工的情形，具体如下：

##### ① 业务模式

报告期内，发行人将部分机械加工及表面处理等非核心工序交由外协厂商加

工处理，发行人提供外协加工所需的原材料或半成品零部件，外协厂商按照发行人给定的技术图纸完成相关工序的加工作业，并根据加工量向发行人收取加工费。其中，系统、关键设备业务中，涉及工序外协加工的工序主要是钣金工序；核心部件业务中，涉及工序外协加工的工序主要是镀锌、镀铬等表面处理工序。

## ② 外协加工供应商的管理和质量控制

外协加工厂商的管理由供应商管理部门负责，公司根据外协厂商的设备精度、人员数量、加工规模、加工质量、商业信用、生产合规等因素对其进行审查、筛选。外协厂商按照公司的具体要求进行加工，加工完成后，公司生产部门会同品质管理部门按照验收标准进行验收、入库。

## 3、采购模式

发行人主要采用“以产定购”的采购模式。公司采购的原材料主要包括单机（如电机、皮带机等）、电气元件、金属材料、以及其他机械零部件等。

公司按照质量管理体系的要求，制定了严格的采购管理制度，从供应商选择、物料计划编制、采购计划编制、采购工作方式等方面对物料采购工作进行管理。供应商管理部门负责供应商的评审、采购价格的协商、合格供应商质量能力的保持和持续改进，生产部门按照物料计划实施具体采购订单的下达，品质管理部门负责对采购物资实施验证。

## 4、采用目前经营模式的原因、影响经营模式的关键因素

在智能物流输送分拣装备领域，公司产品涵盖核心部件、关键设备、系统等装备全产业链，公司作为物流零部件制造商、物流装备制造、物流系统集成商，与同行业其他公司合作、竞争。

发行人采用所述经营模式的原因主要在于，输送分拣系统是根据客户所处行业的物流特性及仓配中心的整体布局而设计、制造、安装的复杂定制化装备，设备及部件的性能是决定装备运行效率、准确率、稳定性、在线率、处理能力的重要因素，订单响应及交付速度是决定输送分拣系统项目进度的关键因素。对设备及核心部件的性能要求、对项目进度的要求使得同行业各物流装备制造及系统集成商与公司保持合作、并充分竞争。

## 5、目前经营模式及影响因素在未来的变化趋势

公司将持续为各物流装备制造商、系统集成商提供高性能的智能化、模块化、标准化物流输送分拣核心部件、关键设备及系统解决方案。公司将根据客户所处行业的物流特性及配送中心的整体布局，致力于以标准智能产品模块搭建输送分拣系统，即以标准化、模块化的输送设备、分拣设备，以一定的排列、组合顺序相互集成，来满足客户个性化的需求。目前，公司的智能物流输送分拣关键设备已经完成了标准化、模块化升级，制造工艺、结构设计成熟度较高，规模制造的效应逐步释放，成本和质量将会得到进一步的优化，标准化设备销售方面已取得较大进展，部分项目已实施应用。公司将逐步以标准化的智能物流装备产品满足客户需求。

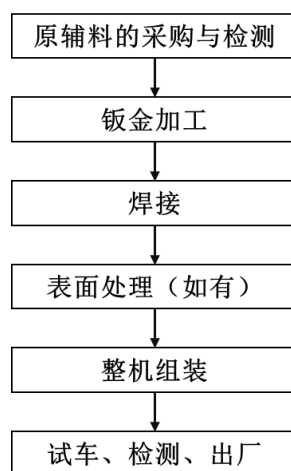
### （四）公司设立以来主营业务、主要产品、主要经营模式的演变情况

自设立以来，发行人主要从事智能物流输送分拣系统、关键设备及其核心部件的研发、设计、制造、销售和服务。报告期内，公司主营业务、主要产品及服务、主要经营模式等均未发生重大变化。

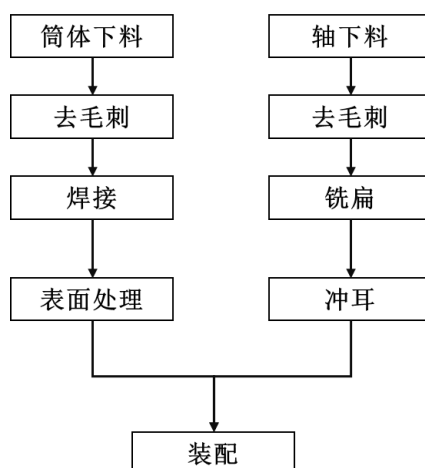
### （五）主要产品的工艺流程

发行人主要产品的典型工艺流程如下所示：

#### 1、智能物流输送分拣系统、关键设备



## 2、智能物流输送分拣核心部件



### （六）生产经营中涉及的主要环境污染物、主要处理设施及处理能力

公司所处行业不属于重污染行业，涉及的主要环境污染物、主要处理设施及处理能力陈述如下：

#### 1、主要污染物

公司生产过程中产生的主要污染物包括废气、废水、固体废弃物及噪声等，具体如下：

（1）废气主要为油烟废气、金属粉尘、塑粉、非甲烷总烃、焊接烟尘、燃料废气、氧化皮粉尘，产生的废气经排气筒有组织排放，所排放的废气对环境的影响很小，所在区域环境空气质量符合国家规定的标准要求，对周围环境影响很小。

（2）废水主要包括生产废水和生活废水。生产废水为涂装线水洗工位的清洗废水，公司厂区内配套设有排水管道，废水经收集、预处理后进入市政污水管网，最终排入埭溪污水处理厂集中处理；生活废水纳入市政管网统一处理，对周围地表水环境影响不大。

（3）固体废弃物主要包括废包装材料、金属边角料、生活垃圾、废焊料、废皂化液等，其中金属边角料外售综合利用；废机油、废机油桶及废抹布手套等委托危废资质单位处理；生活垃圾委托绿化市容相关单位处理，符合符合国家标准的要求，对周围环境影响很小。

（4）公司主要噪声源为空压机、冷冻机组、冷却塔、水泵、风机等设备，以上设备运转时噪声源强约在 80-90dB（A）之间。经过减噪措施及距离衰减，噪声排放符合《工业企业厂界环境噪声排放标准》标准。

## 2、关于发行人排污许可证

公司排污许可证在有效期内，有效期限至 2019 年 12 月 31 日。

## 3、重大环保事故情况

公司不属于重污染行业，在生产过程中不存在严重污染情况。报告期内，相关环境保护设施正常运转，环境保护措施有效，公司未发生环保事故。公司高度重视环境保护工作，公司严格按照国家环保相关法律法规的规定，加强环境保护投入，保证公司生产经营符合环境保护相关法律法规。

自 2016 年 1 月 1 日至本招股说明书签署日，发行人及其子公司遵守环境保护部门相关的法律法规及规范性文件的规定，不存在因违反环境保护相关的法律法规及规范性文件而受到行政处罚的情形。

## 4、主要污染处理设施运行运转情况

公司相关环境保护设施正常运转，环境保护措施有效，报告期内未发生环保事故。公司高度重视环境保护工作，未来公司将严格按照国家环保相关法律法规的规定，加强环境保护投入，保证公司生产经营符合环境保护相关法律法规。

## 二、发行人所处行业基本情况

报告期内，公司主要从事智能物流输送分拣系统、关键设备及其核心部件的研发、设计、制造、销售和服务。公司产品隶属于智能物流装备领域。

根据《国民经济行业分类》（GB/T 4754-2011）和中国证监会发布的《上市公司行业分类指引（2012 年修订）》，发行人所处行业为“制造业”门类中的“C34 通用设备制造业”。

根据 2018 年 11 月 7 日公布的国家统计局令第 23 号《战略性新兴产业分类（2018）》，发行人所处行业属于“高端装备制造产业”。

## （一）行业主管部门、监管体制、主要法律法规及政策

### 1、行业主管部门及监管体制

发行人所属行业主管部门主要包括国家发展和改革委员会、国家工业和信息化部、科技部等。发行人所处行业的自律性组织为中国机械工业联合会、中国机械工程学会物流工程分会、中国物流与采购联合会。

主管部门及自律性组织	监管职责
国家发展和改革委员会	主要负责制定产业政策、提出中长期产业发展规划和指导性意见等，履行宏观调控
国家工业和信息化部	主要负责拟订行业技术规范和标准并组织实施，指导行业质量管理工作；组织协调相关重大示范工程和新产品、新技术、新设备、新材料的推广应用等
科技部	主要负责拟订科技发展规划和方针、政策、法规等；统筹协调共性技术研究；会同有关部门组织科技重大专项实施中的方案论证、综合平衡、评估验收等
中国机械工业联合会	制定并监督执行行业的规范，规范行业行为；为政府制定行业的发展规划、产业政策；协助管理本行业国家标准；负责本行业标准的组织修订与管理；开展行业统计调查工作；参与质量管理和监督工作、本行业的科技成果鉴定等。
中国机械工程学会 物流工程分会	主要负责开展国内外学术交流，促进物流工程和物料搬运技术及装备的开发与应用；组织国内外物流技术、物流管理、物流设施、物料搬运新产品、新工艺信息发布与交流；是全国从事物流工程和物料搬运专业科研、设计、生产、教学以及使用部门的科技工作者的学术性群众团体。
中国物流与采购联合会	贯彻执行国家方针、政策和法规，反映行业愿望与要求，推动中国物流业的发展，推动政府与企业采购事业的发展，推动生产资料流通领域的改革与发展，完成政府授予的外事、科技、行业统计和标准制修订等职能，承接政府部门委托的有关工作。

### 2、主要法律法规及政策

近年来，公司所处的物流装备行业近年来受到国家相关部门的高度重视，各部门相继出台了一系列法律法规和政策，促进了行业的快速发展。该行业相关的主要法规和政策如下：

序号	法律、法规名称	发布、修订时间/文号	相关内容
1	《装备制造业调整和振兴规划》	2009年5月12日，国务院办公厅	提出依托十大领域重点工程，振兴装备制造业，其中包括：行李和货物高速分拣系统
2	《关于促进物流业健	2011年8月19日，国办发	加快先进物流设备的研制，提高

序号	法律、法规名称	发布、修订时间/文号	相关内容
	康发展政策措施的意见》	（2011）38号	物流装备的现代化水平。
3	《中国制造 2025》	2015年5月8日，国务院	要求“加快智能物流管理等技术和装备在生产过程中的应用”、“推广采用先进智能化生产和物流系统”
4	《国民经济和社会发展规划第十三个五年规划纲要》	2016年3月17日	深化流通体制改革，促进流通信息化、标准化、集约化，推动传统商业加速向现代流通转型升级。加强物流基础设施建设，大力发展第三方物流和绿色物流、冷链物流、城乡配送。
5	《“互联网+”高效物流实施意见》	2016年7月29日，发改经贸〔2016〕1647号	进一步推进先进信息技术在仓储、运输、配送等环节的应用，促进基于互联网的物流新装备、新模式、新技术出现和发展，从而大幅提高物流效率。
6	《物流业降本增效专项行动方案（2016-2018年）》	2016年9月13日，国办发〔2016〕69号	到2018年，物流业降本增效取得明显成效。全社会物流总费用占国内生产总值（GDP）的比重较2015年降低1个百分点以上。
7	《国务院关于印发“十三五”战略性新兴产业发展规划的通知》	2016年11月29日，国发〔2016〕67号	推动智能制造关键技术装备迈上新台阶。突破智能物流与仓储装备，开展首台套装备研究开发和推广应用，提高质量与可靠性。
8	《新一代人工智能发展规划》	2017年7月20日，国发〔2017〕35号	明确提出要加强智能化装卸搬运、分拣包装、加工配送等智能物流装备研发和推广应用。
9	《关于进一步推进物流降本增效促进实体经济发展的意见》	2017年8月17日，国办发〔2017〕73号	开展仓储智能化试点示范。结合国家智能化仓储物流基地示范工作，推广应用先进信息技术及装备，加快智能化发展步伐，提升仓储、运输、分拣、包装等作业效率和仓储管理水平，降低仓储管理成本。
10	《促进新一代人工智能产业发展三年行动计划（2018-2020）》	2017年12月14日，工业和信息化部科〔2017〕315号	指出“要开发智能物流仓储设备，提升高速分拣机、多层穿梭车、高密度存储穿梭板等物流装备的智能化水平，建设无人化智能仓储，同时创新人工智能产品和服务”。
11	《关于推进电子商务	2018年1月23日，国办发	提出要强化规划引领，完善电子

序号	法律、法规名称	发布、修订时间/文号	相关内容
	《与快递物流协同发展的意见》	(2018) 1号	商务快递物流基础设施，鼓励快递物流企业采用先进适用技术和装备，提升快递物流装备自动化、专业化水平。
12	《国家物流枢纽布局和建设规划》	2018年12月21日，发改经贸〔2018〕1886号	提出到2020年，布局建设30个左右国家物流枢纽，形成国家物流枢纽网络基本框架；到2025年，布局建设150个左右国家物流枢纽，推动全社会物流总费用与GDP比率下降至12%左右；到2035年，形成一批具有国家影响的枢纽经济增长极，将国家物流枢纽打造成为产业升级转型、区域经济协同发展和国民经济竞争力提升的重要推动力量。

### 3、行业主管部门、监管体制、主要法律法规及政策对发行人的影响

行业主管部门、监管体制、主要法律法规及政策对发行人所处行业的支持，营造了有利于公司发展的行业环境。同时，随着下游客户对智能物流装备的技术需求及交期要求越来越高，技术水平落后、不能按期交付或产品质量难以保障的小企业将被不断淘汰，长远来看，有利于技术研发实力较强、项目管理规范的优秀企业发展。因此，行业主管部门、监管体制、主要法律法规及政策对公司的生产经营与未来发展起到了一定的促进与推动作用。

#### （二）行业在新技术、新产业、新业态、新模式等方面近三年的发展情况和未来发展趋势

现代物流系统是集物流、信息流、价值流合一的离散、随机和并发的复杂系统，在经济全球化、互联网技术和电子商务的多重推动下，小批量、多批次、高频率物流服务成为物流产业的发展趋势；以信息技术为核心、强调物流智能化和自动化、强化资源整合和物流全过程优化，已成为现代物流行业发展的方向；存储密度高、输送、分拣和拣选效率高、订单日处理量巨大、可降低劳动强度、可节省用工数量已成为现代物流行业发展的目标。物流行业作为国民经济的动脉系统，其发展程度已成为衡量国家现代化程度和综合国力的重要标志之一，物流行业属于国民经济发展的基础性、战略性产业。



物流装备是现代物流系统中的重要组成部分，物流装备是组织、实施物流活动的基础，其运行效率、准确率、稳定性、在线率、处理能力是决定现代物流系统作业效率、作业成本、作业质量和用户满意度的重要因素。近年来，我国互联网技术和电子商务快速发展，可应用到物流装备的新技术涌现，物流装备下游行业出现新产业、新业态、新模式。目前，物流装备行业主要呈现以下发展趋势：

### **1、经济转型升级阶段，智能物流装备的使用对提高我国经济效益具有重要意义**

近年来，我国物流业处于上升阶段。我国社会物流总额逐年攀升，2016-2018年，全国社会物流总额分别为 229.7 万亿元、252.8 万亿元、283.1 万亿元，保持稳定增长态势。我国是全世界最具有成长性的物流市场之一。

虽然我国物流业总体保持快速增长，但与发达国家相比，物流运行效率相对偏低。通常将物流费用占 GDP 的比值作为衡量一个国家物流发展水平的标准，物流费用占 GDP 比值越低则表明物流发展水平越高。2016-2018 年，我国社会物流总费用与 GDP 的比率分别为 14.92%、14.60%、14.80%，而美国、日本等发达国家的物流费用与 GDP 的比率稳定在 8%-9% 左右。这反映出我国经济运行中的物流成本依然较高，具有较大的优化空间。在经济全球化、互联网技术和电子商务的多重推动下，物流行业作为国民经济的动脉系统，其发展程度已成为衡量国家现代化程度和综合国力的重要标志之一。

当前，我国经济发展已进入“新常态”，经济增长放缓并进入转型升级阶段，原材料、人工、资本等资源要素成本不断上升，边际效益不断减小，提升物流运行效率、减低物流成本已成为提高我国经济效益的重要途径之一。《物流业降本增效专项行动方案（2016-2018 年）》指出，“国内物流市场规模庞大，效率低下，智能物流大有可为”；《国家物流枢纽布局和建设规划》提出，到 2025 年，要“推动全社会物流总费用与 GDP 比率下降至 12% 左右”。

智能物流装备是现代物流系统中的重要组成部分，在装备运行效率、准确率、稳定性、在线率、处理能力上具有较强的优势，智能物流装备的运用可大大提高现代物流系统作业效率、作业成本、作业质量和用户满意度，可大幅降低国民经济体系中的物流成本，提升物流运行效率，这对提高国民经济运行效率和质量，

提高我国经济效益，尤其在经济转型升级阶段，具有重要意义。

## 2、具备战略新兴产业特征，保持快速发展趋势

近年来，在电子商务的迅猛发展下，我国物流产业整体向高效、便捷、环保方向发展，这促进了智能物流装备行业的发展。智能物流装备行业作为我国战略布局的关键产业，其发展具备战略新兴产业特征，具体特点如下：

### （1）智能技术涌现，科技引领智能物流装备行业升级

物流装备经历了机械化、自动化阶段，目前已发展到智慧化阶段。以工业4.0为契机，特别是近年来，受我国电子商务高速发展、内需型消费需求的带动，新技术与物流装备不断结合，物流装备行业快速升级。

机器视觉识别与信息技术的升级，可更智能、高效的采集物流系统数据，让高速智能分拣成为可能。以交叉带分拣机为代表的分拣设备随着技术的迭代趋于成熟，国内高速分拣设备不断普及。物联网技术的发展，实现了物流设备系统远程监控、维护，大大提升了物流设备系统可用性、利用率及运维效率。云平台的诞生催生了大数据，为“互联网+”、“智能+”、机器学习的发展提供了基础，大幅提升了设备运作效率，并为设备智能化提供了基础。

### （2）物流装备与生产融合一体化发展

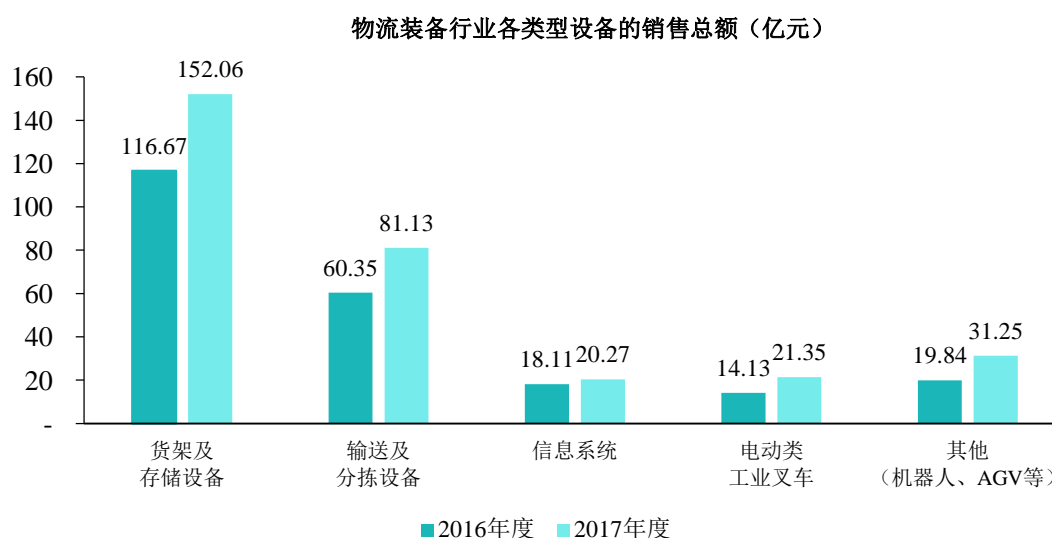
物流信息贯穿采购、生产与销售的供应链系统全过程，物流装备技术逐步向生产线中渗透，建立网格化、数字化、智能化工厂成为一种趋势。从生产、加工到搬运、存储一体化的产业结构是智能物流装备行业与传统产业融合的新风向。

### （3）高速发展呈现良好的市场前景

现代物流业的快速发展，特别是第三方物流、电子商务、冷链生鲜配送等新兴物流方式等出现，拉动了高端物流装备的革新，这是智能物流装备行业持续增长的保障。另一方面，在经济转型升级阶段，仅依靠降低成本和扩大销售难以保持利润，智能物流装备的应用可进一步降低物流系统运行成本，凸显物流作为“第三利润源”的战略地位，我国产业升级的大趋势也将带动物流技术和装备进入高速发展阶段。

根据中国机械工程学会组织编写的《中国物流仓储装备产业发展研究报告

（2016-2017）》，2016-2017年，我国物流装备行业各类型设备的销售总额分别为229.10亿元、306.06亿元，2017年同比2016年增长33.59%，物流装备市场处于加速发展时期。对于物流运输分拣设备来说，2016年-2017年，我国输送及分拣设备销售额分别为60.35亿元、81.13亿元，2017年较2016年同比增长34.43%，保持快速增长趋势。具体如下：

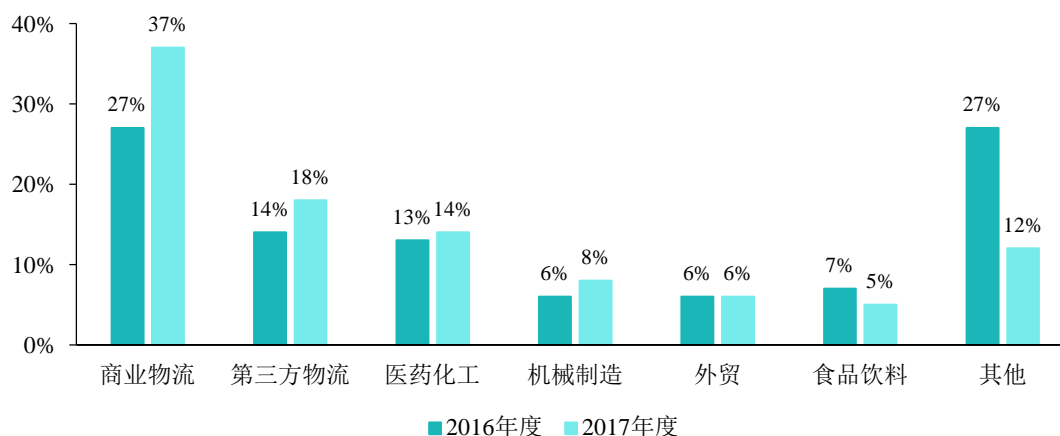


数据来源：《中国物流仓储装备产业发展研究报告（2016-2017）》，机械工业出版社，2018年12月

### 3、下游应用领域出现新业态、新产业、新模式，对智能物流装备的需求不断增长。

物流装备行业的发展状况与下游行业市场需求密切相关。从物流装备在各行业应用的占比看，根据中国机械工程学会组织编写的《中国物流仓储装备产业发展研究报告（2016-2017）》，2016年-2017年，商业物流（即以电子商务企业为代表的商业物流体系）占比增长幅度较大，从2016年的27%增长到2017年的37%，第三方物流（即快递物流企业）占比增幅也较为乐观，从2016年的14%增长到2017年的18%。具体如下：

物流装备在各行业应用占比

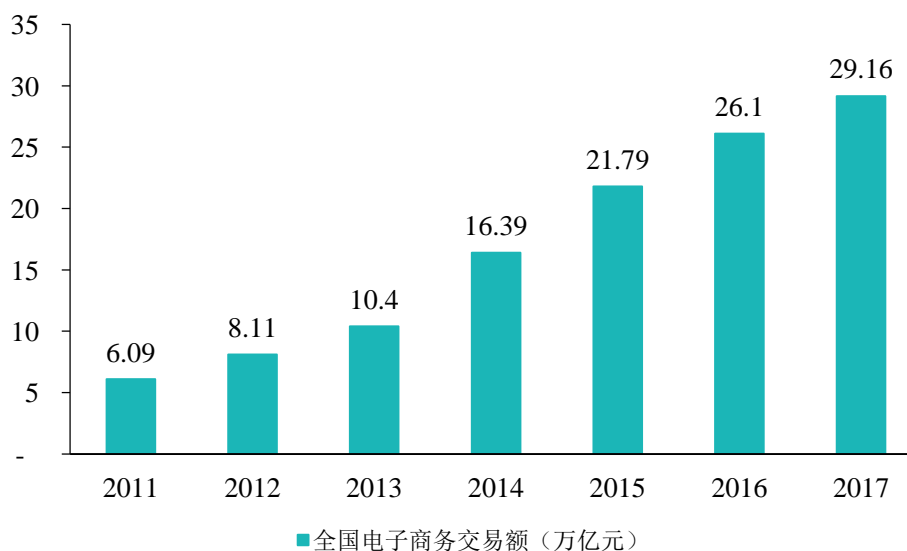


数据来源：《中国物流仓储装备产业发展研究报告（2016-2017）》，机械工业出版社，2018年12月

公司产品广泛应用于电子商务、快递物流、服装、医药、烟草、新零售、智能制造等多个涉及国计民生的重要领域。近年来，下游应用领域不断发展，并出现新业态、新产业、新模式，对物流装备提出了更高的性能要求，这为智能物流装备行业提供了广阔的市场需求空间。

### （1）电子商务

电子商务作为新产业的典型代表，保持了高速发展态势。2011-2017年，我国电子商务交易规模从6.09万亿元增长到29.16万亿元，年复合增长率达到29.83%，远超我国GDP增长水平。



数据来源：商务部2011-2017年《中国电子商务报告》

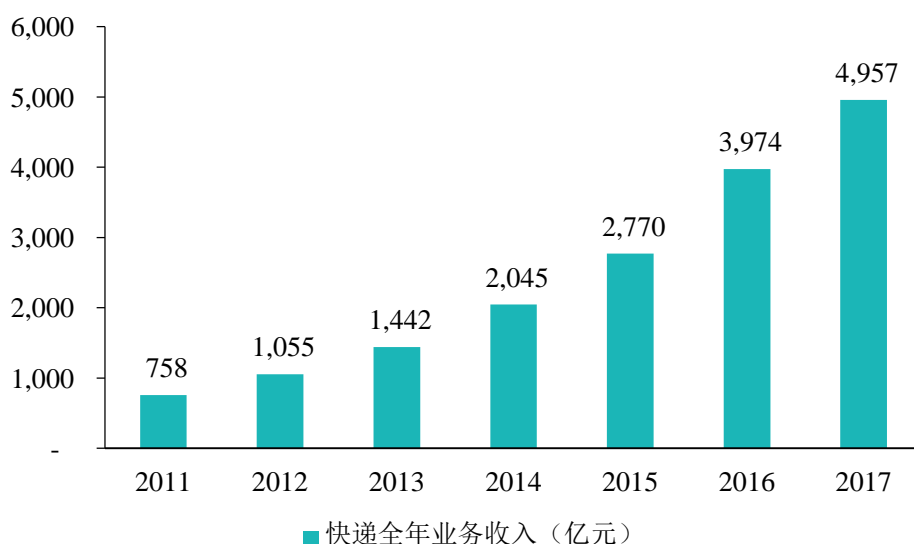
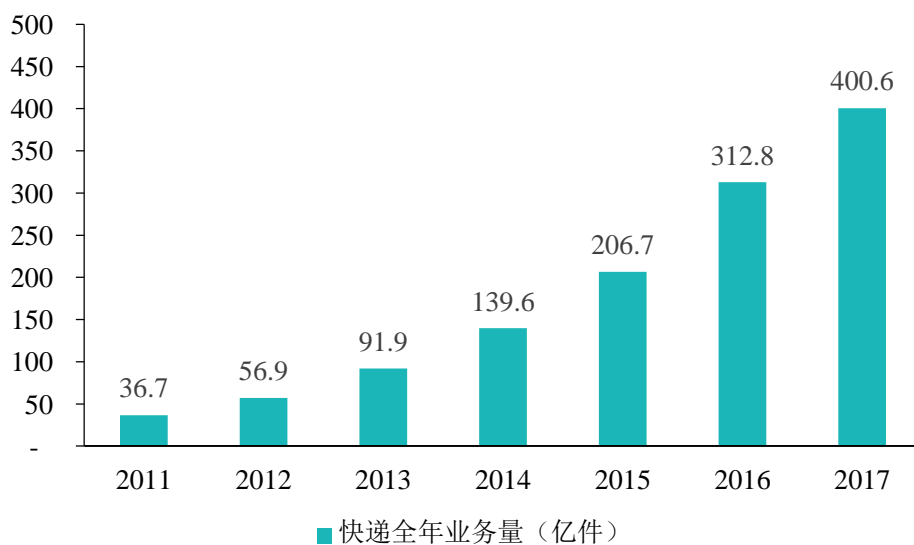
根据《电子商务“十三五”发展规划》，预计到 2020 年，我国电子商务交易规模将超过 40 万亿元，与 2017 年相比增长 37.17%，电子商务行业仍将保持快速发展趋势。

我国电子商务的高速发展对物流装备行业的发展产生重要的促进作用。电子商务的井喷式发展，造成了订单及物流服务表现出小批量、多批次、高频率的特征，促使物流产业发生重构，对应用于大型仓配中心的物流装备的运行效率、准确率、稳定性、在线率、处理能力提出了较高的要求，促进了物流装备快速发展。

另一方面，电子商务在快速发展过程中，其发展不断与制造业融合，推动服务业转型升级，催生了包括 B2B、B2C、C2C、C2M、O2O 等在内的新业态、新模式，成为提供公共产品和服务的新生力量，也成为我国新的经济动力源。在新业态、新模式的驱使下，消费者需求从单一化、标准化向个性化、差异化转变，物流产业链的制造端、流通端、消费者端之间的连接更为紧密，物流系统运行效率要求更高，物流模式更为复杂。这些变化都对传统的物流装备提出了更高的智能化要求。目前，国内电商物流中心自动化、智能化程度仍有待提高，提高分拣效率将有效促进企业发展进步，提高物流装备的智能化水平已成为电子商务企业适应行业发展、提高物流运行效率、节约物流成本的必由之路。

## （2）快递物流行业

随着我国经济水平的不断提高，特别是近年来电子商务的高速发展，我国快递行业保持快速发展的态势。根据国家邮政局的统计，2011-2017 年我国快递全年业务量和快递业务收入均保持快速增长。2017 年全国快递服务企业业务量累计完成 400.6 亿件，同比增长 28%；快递业务收入累计完成 4,957 亿元，同比增长 24.74%，我国快递行业市场规模保持世界领先水平。



数据来源：2011-2017 年邮政行业统计公告

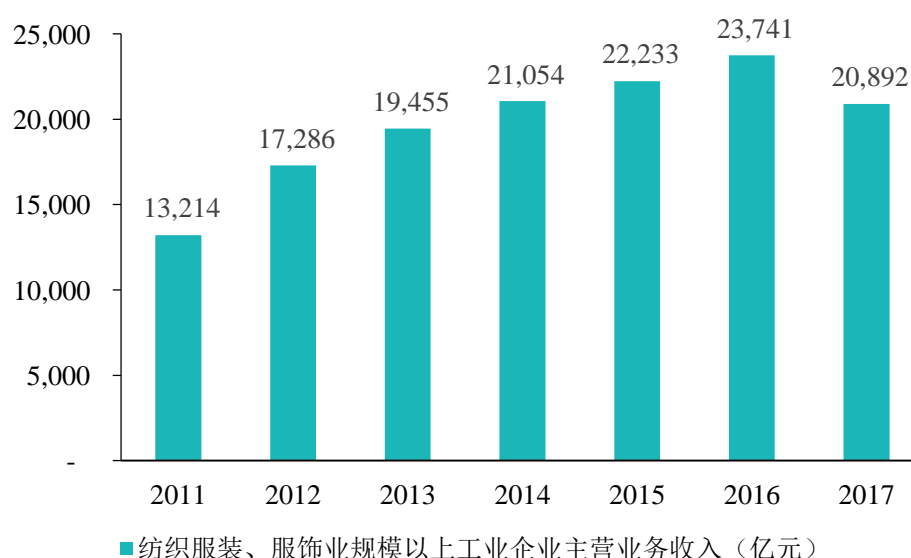
根据《快递业“十三五”发展规划》，预计到 2020 年，快递全年业务量将达到 700 亿件，“十三五”期间年均增长 27.6%；快递业务收入将达到 8,000 亿元，“十三五”期间年均增长 23.6%。快递行业将保持快速发展态势。

快递行业的快速增长促进了物流装备行业的快速发展。一方面，快递行业包裹数量众多、高度分散的行业特性使得大型高效物流分拣中心成为提高作业效率和作业准确性的必要选择；另一方面，快递企业间竞争不断加剧，快递平均单价的逐步下滑，配备智能物流系统，建立大型物流分拣中心已成为快递行业控制成本的重要途径。

另外，物流末端配送的成本和效率，即如何解决“最后一公里”的配送问题、提高配送效率，已成为快递物流公司优化重点和竞争聚焦点。只有依靠无人机或智能快递柜等智能化、自助化物流设备，才能消化不断增长的“最后一公里”配送需求。

### （3）服装行业

2011-2017年，我国纺织服装、服饰业规模以上工业企业主营业务收入从2011年的13,214亿元增长到2017年的20,892亿元，总体保持增长趋势。虽然2017年行业规模以上企业主营收入相比2016年有所下降，但随着我国经济结构转型升级，内需型消费需求持续扩大，以投资为主驱动GDP增长的方式将逐步转化为以消费为主驱动GDP增长的方式，作为与居民消费密切相关的行业，服装行业仍将有较大的发展空间。

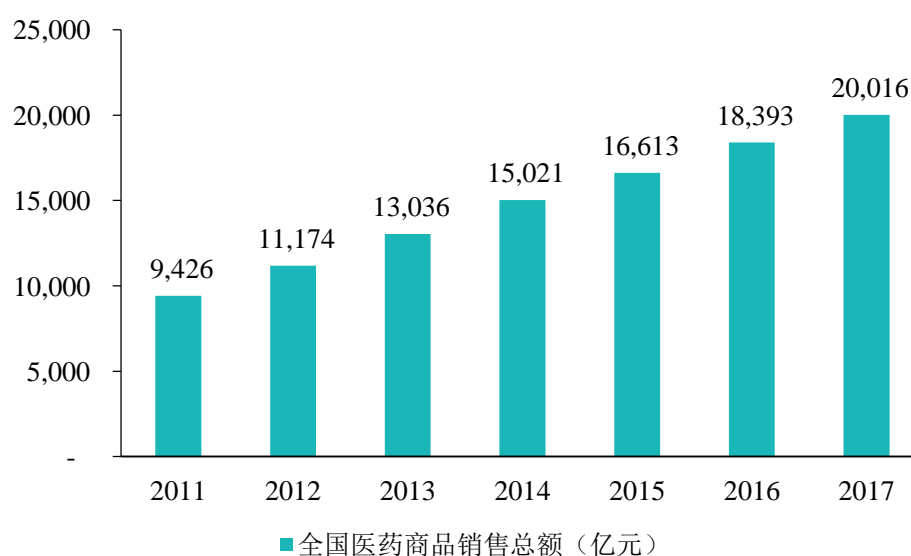


数据来源：国家统计局

电子商务井喷式发展下，传统的服装制造商前期依托天猫、京东等综合电商平台的发展，已经积累了较多的用户，具备了一定的电子商务能力。为进一步提高客户体验，减少中间流通环节，形成核心优势，一部分传统服装制造商进入垂直电子商务领域，通过自建仓配中心、物流体系、构建“传统制造+电子商务”的新业态和新模式，直接面对众多终端消费者，如安踏、拉夏贝尔、新秀丽、百丽等，这为物流装备制造制造商提供了关于智能物流装备的增量需求。

#### （4）医药流通行业

2011-2017年我国医药商品销售总额从9,426亿元增长到20,016亿元，行业保持平稳、快速的增长态势。根据商务部发布的《全国药品流通行业发展规划（2016—2020年）》，随着我国城镇化建设提速、人口老龄化加快、二孩政策全面放开、居民收入稳步增长等，人民群众对医疗卫生服务和自我保健的需求将大幅增加，药品、保健品和健康服务的市场规模将加快增长。医药流通企业一般均自建物流仓配中心，并定期具有技术改造、升级装备的需求。配备智能物流装备可大幅度提高物流运行效率。

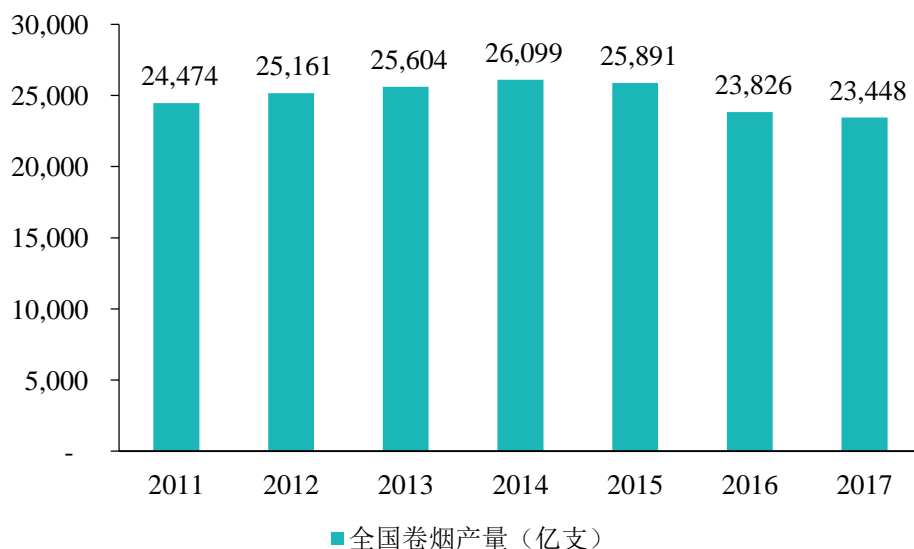


数据来源：2011-2017年商务部发布的药品流通行业运行统计分析报告

#### （5）烟草行业

烟草行业自动化程度高、货物存储量大，流通环节配送物流量大、信息化程度高，且烟草实行专卖管理，产品要求具有可追溯性，是国内较早使用自动化物流系统的行业之一。2011-2017年，全国卷烟产量呈现先上升后下降的趋势，行业承担了销量下滑、生产成本上升的形势压力。





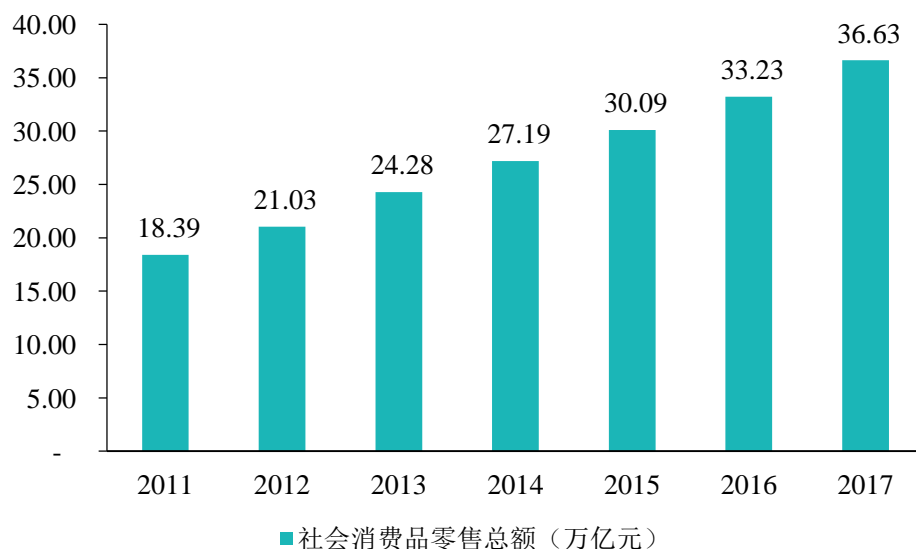
数据来源：国家统计局

现阶段，我国仍是全球烟草生产和消费大国，根据国家烟草专卖局印发的《烟草行业“十三五”规划》，“十三五”期间，烟草行业将不断提高成本控制、资源节约水平，“努力保持行业税利总额增长速度略高于全国国内生产总值增长速度、略高于全国财政收入增长速度”，行业仍存在较大发展空间。

从整体上看，我国烟草行业规模大，利润率水平较高，多数烟草企业积极投资建设自动化程度较高的生产线，对物流装备更新要求较高，因此，烟草行业巨大的产能和定期更换的需求将带动智能物流装备行业的发展。另外，投资建设智能物流装备也可优化烟草行业中的物流运行成本，满足行业成本控制、资源节约的需求。

#### （6）零售领域

近年来，零售领域快速发展。2011-2017年，社会消费品零售总额从 18.39 万亿元增长到 36.63 万亿元，年同比增长超过 10%。



数据来源：国家统计局

2016年“新零售”概念被提出，以互联网为依托，通过运用大数据、人工智能等先进技术手段，对商品的生产、流通与销售过程进行升级改造，对线上服务、线下体验以及现代物流进行深度融合。各大主要零售行业领先企业推出代表新零售业态的领先企业，如阿里巴巴旗下的盒马鲜生、永辉超市旗下的永辉超级物种、京东集团旗下的7fresh。以盒马鲜生为代表的新零售业态采用“前店后仓”布局，融合了购物、餐饮、配送仓等功能。“前店后仓”布局使得每个门店都成为一个小型的配送中心，成为连接地区级大型仓配中心枢纽和消费者的关键节点，并覆盖“最后一公里”配送需求。“新零售”商业形态的布局使得传统的物流配送格局已经由“电商平台+快递企业+消费者”逐步转变为“电商平台+前置仓+消费者”，或者“前置仓+消费者”。前置仓处于市区内，靠近消费端，由于使用空间和面积的限制，前置仓内将会大量使用密集存储和货到人拣选系统等小型智能模组系统。

新零售业态是零售行业重要的发展趋势，新零售业态的发展将推动对物流装备的需求，促进物流装备行业的发展。

#### （7）智能制造

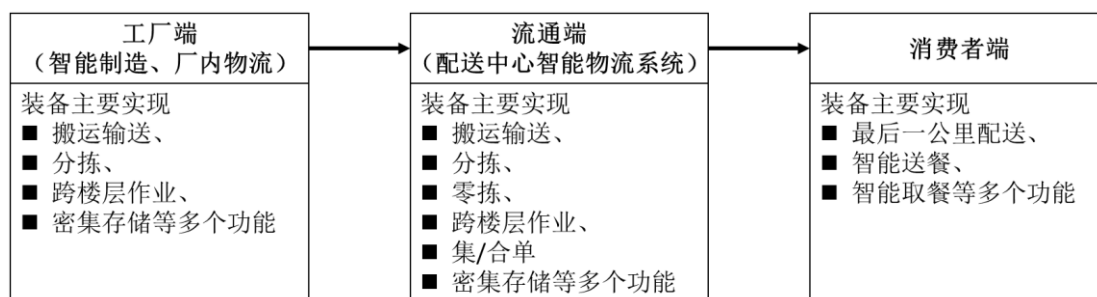
我国已成为全球最大的制造业大国，制造业向智能化发展是我国从制造业大国向制造业强国的重要一步，也是解决我国劳动人口老龄化、制造业自动化自主

程度较低、制造业所处价值链仍较为低端、劳动生产率低等问题的重要手段。

在机器视觉、语音技术、机器学习等技术的协助下，制造业将沿着数字化、网络化、智能化发展，形成以智能工厂为载体、以生产关键制造环节的智能化为核心、以端到端数据流为基础、以全面深度互联为支撑为特征的智能制造产业。这为智能物流装备行业提供了新的需求空间。智能制造的厂内物流将实现智能化，采购、运输、仓储、包装、装卸搬运、流通、配送等环节将大量应用智能物流装备，各环节的信息也将被全面分析、及时处理和反馈，实现厂内物流节奏的自我调整。

### （三）发行人取得的科技成果与产业深度融合的具体情况

发行人所研发、设计、制造、销售的物流装备和所服务的客户涵盖物流全产业链的工厂端、流通端、消费者端等重要节点。公司全面布局智能输送分拣技术、智能驱动技术，是国内唯一一家拥有自主研发的“从核心硬件到系统集成”技术链、产品线覆盖智能物流输送分拣装备全产业链的科技创新企业。



在工厂端，智能物流输送分拣装备主要应用于智能制造工序间的物流及厂内物流，包括智能供料系统、线边暂存系统、智能包装码垛系统、跨楼层作业、进出库系统等多个分系统，物流输送分拣系统可贯穿于智能制造的整个流程，为高效、准确的完成制造作业任务提供物流支撑和保障。公司所制造的标准快存设备模组、箱式输送设备、AGV 机器人等可为智能供料系统、线边暂存系统提供解决方案；所制造的码垛机器人可解决智能包装码垛作业；所制造的垂直输送机可解决跨楼层运输作业；所制造的托盘输送设备可解决自动立体库的进出库作业。报告期内，公司已为华为、新秀丽等国内外多个制造厂商提供应用于厂内物流的输送分拣关键设备及解决方案。

在流通端，仓配中心与末端配送站点组成了商品物流网络。仓配中心不仅承担了贮存、保管作业，同时还兼具来货检验、流通加工、拆分组合、拣选、包装、路径分拣、退货处理、信息处理等诸多功能，仓配中心作为物流产业链中的关键节点，必须依赖于高度自动化、智能化的物流装备才能高效、准确、及时的完成订单处理任务，而输送分拣设备如同“主动脉血管”贯穿仓配中心内的商品流动全过程。在仓配中心内，公司所制造的托盘输送分拣设备可以完成整托货物的进/出立体库作业，箱式输送分拣设备可以完成补货作业、退货处理、拆零拣选、缓存集单、复核打包及与路径分拣设备的链接，垂直输送设备可以完成跨楼层的商品流通作业，分拣设备可实现快速、高效、差错率低的分拣作业。另外，根据用户实际的应用场景，公司制造的标准快存设备模组可以完成缓存集单功能。报告期内，公司所制造的智能物流输送分拣系统、关键设备及其核心部件广泛应用于电子商务、服装、医药、快递物流、烟草、零售等诸多行业的流通端，核心用户包括京东、苏宁、亚马逊、e-bay、顺丰、唯品会、菜鸟、安踏、百丽、拉夏贝尔、九州通、广州医药、JNE、LAZADA 等行业标杆企业，还包括今天国际、达特集成、中集空港、瑞仕格、范德兰德、大福集团等国内外知名物流系统集成商和物流装备制造商。

在消费者端，物流产业主要解决的是最后一公里快递包裹如何高效、准确的送到用户手中的问题。公司为顺丰开发智能快递柜，投入使用后获得用户好评；公司利用快存设备模组、箱式输送设备、分拣设备、AGV 分拣机器人为盒马鲜生建立了餐品集单缓存系统、后厨配送系统、智能机器人送餐系统，利用智能物流输送分拣装备将订单处理与仓库、后厨、前厅服务串联到一起。

目前，公司产品主要应用于流通端领域，开发更多的面向工厂端领域和消费者端领域的智能物流输送分拣装备是公司未来产品的发展方向。

此外，电子商务、快递物流、智能制造的快速发展对与之配套的智能物流装备的持续稳定性要求不断提高。为此，公司开发了“机器顾问”物联网数字化平台，利用物联网与人工智能技术，对物流装备运转状态进行监控，生成维护计划，将设备科学的进行预防性维护，并实现了软件与控制系统远程在线维护，大幅强化了物流装备系统设备的持续稳定性与可用性；未来，公司将继续进行该“数字

化平台”功能的延展，力争为客户创造更多价值。

### 三、发行人的市场地位、竞争优势及劣势

#### （一）发行人产品或服务的市场地位

在经济全球化、互联网技术和电子商务的多重推动下，物流产业发生重构，小批量、多批次、高频率物流服务成为物流产业的发展趋势。现代物流系统中，仓配中心已成为核心组成部分，智能物流输送分拣系统已成为仓配中心实现拣选、流通加工功能的主要装备。

公司专注从事智能物流输送分拣系统、关键设备及其核心部件的研发、设计、制造、销售和服务，是国内较早从事该领域的企业之一。通过多年的技术积累和工程经验积累，公司已成长为国内物流输送分拣装备领域的领先企业，在技术、产业链、关键设备和核心部件提供能力、系统解决方案提供能力、创新研发实力、全球运营能力、客户资源、管理层和技术团队等方面具备较强的竞争优势。

公司主要产品覆盖物流产业链的工业端、流通端、消费者端等关键环节，广泛应用于国内外电子商务、快递物流、服装、医药商业、烟草、新零售等行业领域标杆企业的自建物流仓配中心，以及工业制造企业的自动化物流系统。公司核心用户包括京东、苏宁、亚马逊、e-bay、华为、顺丰、唯品会、菜鸟、盒马鲜生、安踏、百丽、拉夏贝尔、新秀丽、九州通、广州医药、JNE、LAZADA等行业标杆企业，还包括今天国际、达特集成、中集空港、瑞仕格、范德兰德、大福集团等国内外知名物流系统集成商和物流装备制造商。

#### （二）发行人产品或服务的技术水平及特点

##### 1、行业技术特点

发行人所研发、设计、制造、销售的智能物流输送分拣装备的技术特点可概括为以下四个方面：

##### （1）高端技术运用广泛

智能物流输送分拣装备是一种集光、机、电、信息技术为一体的现代化装备，它包含了智能存取系统、智能输送系统、智能分拣系统、智能搬运系统、拣选系

统、信息识别系统、智能控制系统及人机交互系统，其技术外延广泛。人工智能、图像识别、红外通讯、激光定位、计算机模拟仿真、现场总线、无线电通讯、网络技术、智能计算、电磁导引、激光导航技术、数据库等前沿技术、机器人技术等均能在智能物流输送分拣装备中得到应用。

### （2）对装备的处理能力和处理效率要求高

互联网和智能终端应用的普及推动了中国网上消费的快速发展，催生了电商行业的爆发式增长。以网上购物为代表的电子商务形态具有小批量、高频率、多批次的特征，配套的仓配中心的 SKU 数量达到数十万，日处理订单量更是达到百万级。简单的人工作业无法处理高频、大量的订单，这必须依靠智能物流输送分拣装备，才能高效、准确、及时的处理这些订单，这也对输送分拣装备的处理能力和处理效率提出了较高的要求。

### （3）技术集成能力要求高

智能物流输送分拣装备集存储系统、零拣系统、复核打包系统、集/合单系统、路径分拣系统、机器视觉识别系统、人机交互系统、信息管理系统等于一体，组成的设备种类复杂，各类技术、设备、子系统、分系统需要相互集成，协同处理。这对物流装备企业的技术集成能力提出了较高的要求。

### （4）定制化特点突出

由于不同行业用户对输送分拣装备的需求存在较大差异，因此，物流装备企业需熟悉客户行业特点、工艺要求和技术特点，熟悉客户所处行业 and 现代物流技术的最新发展趋势，客观地分析客户自身的经济条件和管理水平，以更好地满足客户的个性化需求，帮助客户实现管理进步和提升竞争力水平。

## 2、行业技术水平

### （1）国内外物流装备技术水平比较

目前，全世界最先进的物流输送分拣技术和企业主要集中在欧洲、美国、日本等发达国家和地区。国内少数领先企业经过多年的发展已经积累了较多经验，装备制造水平不断提高。与国外先进装备技术相比，国内物流输送分拣装备技术水平随着近年来行业的快速发展有了较大提高，但是在技术集成能力、装备稳定性、处理效率、处理能力、差错率等方面仍然有所差距。

## （2）国内未来物流输送分拣装备技术发展的方向

### ① 智能化、数字化发展方向

智能物流输送分拣系统是仓配中心的核心子系统，其运行效率、准确率、稳定性、在线率、处理能力是决定仓配中心和现代物流系统作业效率、作业成本、作业质量和用户满意度的重要因素。智能化和数字化技术能够提高物流输送分拣装备的自动化程度、运行效率和准确率，是物流输送分拣装备的技术发展方向。

### ② 产品向标准化、模块化发展

物流输送分拣装备受制于客户需求、场地限制等因素，目前以定制化为主。工业 4.0 时代要求在定制化基础上保证产品质量，实现大批量生产，这必须通过产品的标准化、模块化实现。产品的标准化、模块化是实现大规模制造基础，可实现降本增效；是更好的保证产品品质稳定的基础，可实现工业 4.0 时代柔性化的生产方式；是进一步实现产品智能化、稳定性和设计优化的基础，可带动产业链上下游进一步细分。

## （三）行业内主要企业

物流装备行业内从事物流输送分拣领域的主要企业基本情况如下所示：

企业名称	基本情况	注册地
大福（集团）公司 (DAIFUKU)	创立于 1937 年，主要从事物流系统及设备的咨询、策划、设计、制造、安装和售后服务，产品包括输送系统、存储系统、分拣和拣选系统、控制系统、物流设备等。截至 2018 年 3 月底，公司年销售额超过 4,000 亿日元，员工总人数超过 9000 人。已进入中国，设立大福（中国）有限公司。	日本
范德兰德 (Vanderlande)	成立于 1949 年，是领先的物流自动化系统供应商，公司产品应用于机场及各行业的仓配中心，公司拥有超过 5,500 名员工，年销售收入约 17 亿欧元。	荷兰
TGW 物流集团	成立于 1969 年，是领先的物流系统集成商和设备供应商，提供高动态、自动化系统，为客户定制一站式物流解决方案，主要产品包括穿梭车系统、堆垛机、输送机部件、分拣系统、软件等，产品应用于食品杂货、服装、日用百货、电商、第三方物流等行业，拥有 3,200 名员工，2017-2018 财年销售额约 7.13 亿欧元。	奥地利
英特诺（Interroll）	成立于 1959 年，是领先的物料输送解决方案供应商，为系统集成商及原始设备制造商提供一系列基于平台的产品和服务，包括辊筒、输送机、分拣机及动态仓储系统，产品	瑞士

企业名称	基本情况	注册地
	主要应用于快递、邮政服务、电商、机场、食品及饮料行业、时装、汽车行业等。截至 2017 年，在全球拥有 32 家客户和 2,100 名员工，2017 财年订单总额达到 4.507 亿瑞士法郎。	
伯曼 (Beumer)	是全球性的系统工程公司，是输送、装卸、码垛、包装、分拣/分类领域国际领先的内部物流系统生产商。为全球不同行业（如散货/货件、食品/非食品、建筑业、邮购、邮政及机场行李处理）的客户提供专业的系统解决方案及全方位的支持服务。拥有约 4,200 名员工。产品包括输送机、自动包裹分离排序系统、交叉带分拣机（环形和直线型）、翻盘式分拣机、高位码垛机等，年销售额约 7.7 亿欧元。	德国
昆明昆船物流信息产业有限公司	成立于 1998 年，主要从事物流设备的生产和提供物流系统解决方案，其物流设备主要包括堆垛机、AGV 及穿梭车等，产品主要应用于烟草、医药、食品饮料、机场、电力等行业。	中国
东杰智能	成立于 1995 年，主要从事智能物流成套装备的设计、制造、安装调试与销售。公司的主要产品类别包括包括智能输送分拣系统、智能物流仓储系统、智能立体停车系统、智能涂装生产系统等，主营业务收入约 7 亿元。	中国

#### （四）发行人的竞争优势

##### 1、领先的核心技术优势

发行人拥有自主研发的“从核心软硬件到系统集成”的完整技术链条，智能输送分拣技术、智能驱动技术两大类关键核心技术处于国内领先、国际先进水平。核心技术的先进性指标请参见本章节之“七、发行人核心技术和研发情况”之“（一）核心技术”之“2、技术先进性体现”。

截至本招股说明书签署之日，公司拥有 18 项核心技术、117 项专利技术（其中授权发明专利 21 项）、23 项软件著作权，另有 9 项发明专利正在申请中。公司主持制定了 1 项国家标准、1 项行业标准、2 项浙江制造标准，公司承担了多项国家、浙江省的重大科研项目，获得了多项国家、浙江省、行业协会颁发的荣誉，具体请参见本招股说明书之“第六节 业务与技术”之“七、发行人核心技术和研发情况”之“（二）公司的科研实力和成果情况”。

##### 2、“从核心软硬件到系统集成”的产业链优势

发行人全面布局物流装备产业链，所提供的产品和服务涵盖核心部件、关键



设备和系统集成解决方案，所服务的客户涵盖物流装备制造、系统集成商和终端客户，所应用的行业涵盖电子商务、快递物流、服装、医药、烟草、新零售、智能制造等多个国民经济重点领域，是国内唯一一家覆盖智能物流输送分拣装备全产业链的科技创新企业。

与国内同行业公司对比，国外领先的智能物流输送分拣装备企业，如英特诺，业务领域覆盖核心软硬件、关键设备及系统集成全产业链，而国内大部分公司，仅从事装备制造或系统集成，或仅服务于某一特定行业的客户。因此，相比于国内同行业公司，发行人具备较强的产业链竞争优势。

### **3、高性能的关键设备和核心部件提供能力**

发行人是国内较早从事智能物流输送分拣关键设备及其核心部件研发、设计、制造的公司之一，拥有包括机械设计、电气控制、软件集成、机器人技术开发及应用等多个专业领域的研发、技术团队，具备关键设备和核心部件的大规模制造能力。发行人将智能输送分拣、智能驱动领域的最新技术成果进行产业化应用，在行业内开发了多项高性能的智能物流输送分拣关键设备和核心部件。

发行人所提供的关键设备和核心部件品种齐全，可满足不同输送分拣物体形态、不同输送分拣场景的需求，技术和性能指标处于行业领先水平，获得多项国家、省、行业及客户授予的荣誉，发行人已成为国内生产规模最大的智能输送分拣装备厂商之一，市场占有率居行业前列。

### **4、强大的系统解决方案提供能力**

智能物流输送分拣装备是一种集光、机、电、信息技术为一体的现代化装备，技术集成能力要求高，定制化特点突出。发行人是国内较早从事智能物流输送分拣系统集成解决方案的公司之一，依托其完整的技术链条及产业链优势，能够根据客户需求，快速提供标准化和模块化程度相对较高的系统集成解决方案。近年来，发行人为包括京东、菜鸟等在内的众多国内外电子商务、快递物流、服装、医药、烟草、新零售、智能制造行业标杆客户完成了超过 1,000 个以上系统集成项目。

相比国际知名物流装备供应商，公司更加熟悉国内环境，了解国内市场客户

的需求，并能够针对其需求进行快速响应，售后运营维护更贴近客户实际，所出具的解决方案具备较强的竞争优势。

针对物流装备定制化的特点，为更好的发挥发行人大规模制造优势，发行人在已逐步在产品设计、设备选型、服务流程等方面实现了标准化和模块化，可基于模块化的关键设备组建定制化的智能物流输送分拣系统。这不仅大大提高了从客户需要到设计实现的响应速度，而且加快了项目实施和交付进程，提高了售后运营维护的灵活性，降低了客户使用成本。

## 5、雄厚的创新研发实力

公司高度重视技术在企业发展中的重要性，率先在行业内成立了专业研究先进物流装备和技术的专业研究院，并被认定为“省级重点企业研究院”。公司拥有“浙江领军型创新团队”，截至报告期末，公司拥有研发人员 128 人，占员工人数的 15.17%，涵盖机器视觉、软件、光学、机械、电子、控制及自动化等多个专业领域，公司已形成一支由系统规划设计、系统集成、机械设计、机械制造、软件开发、电控开发等工程师组成的优秀研发和工程队伍，具备雄厚的创新研发实力。

## 6、领先的全球运营能力

报告期内，公司的国际化得到了快速的发展，已在罗马尼亚、澳大利亚等地设立分支机构并建立本地化运营团队。公司建立了适合国际市场的标准化、模块化产品体系，以适应全球销售、运输、现场安装、售后服务的特点和要求。公司已积累了超过 150 个海外客户，充分利用中国基地的研发能力和大规模制造优势，为国际客户提供高性价比的智能物流输送分拣核心部件、关键设备及系统集成解决方案。报告期内，公司实现海外销售分别为 6,090.12 万元、7,003.76 万元、11,796.55 万元，销售金额持续提高，2018 年公司海外销售占主营业务收入比例达到 16.40%，相比国内同行已具备明显的全球化运营领先优势。

## 7、优质的客户资源

经过多年的发展，公司逐渐建立了优质的客户群体。物流装备投资额大、系统工程复杂，下游客户选择供应商时，通常采取严格的采购认证制度，需要经过

业绩认证考察、工艺技术学习理解、技术方案匹配性试验等环节，而供应商一旦通过下游客户的采购认证，通常可以与其建立长期稳定的合作关系，客户不会轻易更换供应商，如果更换，不仅存在质量风险，而且更换成本高、实验周期长。优质的核心客户不但为公司提供了稳定可观的经济效益，还树立了公司在业内的良好口碑与高端的品牌形象。

公司主要客户包括京东、苏宁、亚马逊、e-bay、顺丰、唯品会、菜鸟、盒马鲜生、安踏、百丽、拉夏贝尔、新秀丽、九州通、广州医药、华为、印尼 JNE、马来西亚 LAZADA 等行业标杆企业，还包括今天国际、达特集成、中集空港、瑞仕格、范德兰德、大福集团等国内外知名物流系统集成商和物流装备制造商。

## 8、稳定的管理层和技术团队

公司核心管理层具有丰富的行业经验并长期任职，核心技术团队具备丰富的物流装备技术理论和实践经验，长期保持稳定。在核心管理层和核心技术人员的领导下，公司成功把握物流装备快速发展的行业机遇期，营业收入和利润水平快速提升；始终坚持以创新驱动企业发展战略，不断研发、设计满足行业需求的高端智能物流输送分拣装备，这使得公司拥有了业内少有的完整技术链和产业链，具备较强的竞争优势；率先实施全球化战略，建立领先的竞争优势，为公司后续持续增长奠定坚实基础。

### （五）发行人的竞争优势

与国际大型物流装备供应商相比，公司作为国内的民营企业，融资渠道有限，不能满足持续增长的资金需求。

公司所处的智能物流装备领域属于技术密集型行业，需要较高的研发投入，以持续研发新技术、新装备。目前，公司主要通过自身经营积累、银行贷款、股权融资等渠道获得发展所需资金，融资渠道较为单一，不能满足公司大量引入先进设备的资金需求，无法快速扩大业务规模，也在一定程度上制约了公司的研发投入，不利于公司的持续增长。公司规划的募投项目“数字化车间建设项目”、“智能化输送分拣系统产业基地改造项目”、“新一代智能物流输送分拣系统研发项目”、“补充流动资金”的实施，将进一步提高产能和生产效率，满足持续

增长的业务需求；将进一步完善研发基础设施，加大研发投入，增强技术创新实力；将进一步提高公司大项目的承接能力，提高公司核心竞争力。

## （六）行业竞争态势及所面临的机遇及挑战

### 1、行业竞争态势

目前，全世界先进的物流装备技术和企业主要集中在欧洲、美国、日本等发达国家和地区。发达国家物流装备行业起步于上世纪 50 年代，重视新技术研发和应用，在开发和制造领域都积累了丰富的经验，占领国际主流市场，提供成熟的集成化系统解决方案，利润空间较大，标准化程度较高。国际物流装备行业的竞争格局特点主要表现为：

（1）集成能力强的企业数量少，规模大。

全球较大的物流装备系统供应商主要有大福（集团）公司（Daifuku）、范德兰德（Vanderlande）、TGW 物流集团、英特诺（Interroll）、伯曼（Beumer）等，这些企业规模较大，每年营收较高，产品种类齐全。

（2）技术集成日趋提高，成为行业核心竞争力所在。

在工业 4.0 时代，客户要求高度个性化，产品创新周期缩短，生产节拍不断加速。一方面，随着信息技术向制造业的全面深入，生产要素高度灵活配置，大规模定制生产得以实现，传统的生产流程、生产模式及管理方式不断被打破。另一方面，新兴自动化和智能技术促进了现有硬件设备的扩容与升级，改善了物流运作流程，提高了物流技术装备的柔性化应用水平，降低了物流成本。信息技术、自动化技术与智能技术使得物流装备的技术集成程度进一步提高。技术集成能力成为国外物流装备研发与制造能力的优势所在，成为物流装备行业重要的核心竞争力所在。

发达国家物流装备企业产品技术水平高、产品质量好、行业经验丰富、品牌知名度高，但是在国内市场上，发达国家物流装备企业不熟悉中国国情、不具有价格优势、客户关系处理和本地化服务能力相对欠缺。

与发达国家同行相比，国内物流装备企业在品牌、技术、规模等方面存在一定差距。近年来，国内企业通过引进国外先进技术、OEM 制造、提供本地化服

务及与国外知名企业进行品牌合作等方式，不断成长，一批领先的国内物流装备企业在产品技术水平、品牌质量、产品性能上快速提高，越来越受到国内外客户的认可。

目前，国内企业的竞争形势主要表现为装备技术水平的竞争。物流装备是一种集光、机、电、信息技术为一体的现代化系统工程，涉及机械、自动化控制、信息技术等多项软硬件技术领域，系统产品的结构复杂，技术含量较高。物流装备的技术水平直接决定了装备的性能，影响现代物流系统的运行效率。

## 2、行业发展机遇

### （1）国家产业政策的大力支持为行业的发展提供了保障

近几年，国务院及各部委陆续发布了《国务院加快培养和发展战略性新兴产业的决定》、《国民经济和社会发展第十三个五年规划纲要》、《国务院关于印发“十三五”国家战略性新兴产业发展规划的通知》、《促进新一代人工智能产业发展三年行动计划（2018-2020）》、《国家物流枢纽布局和建设规划》等政策，明确发行人所处的物流装备细分行业属于高端装备制造产业，为物流装备行业发展提供有力的政策支持。

### （2）行业的市场前景广阔

物流装备的应用行业十分广泛，在物流产业的工厂端、流通端、消费者端均有较多应用场景。工厂端内，物流装备可应用于各智能制造环节之间的连接及厂内物流；流通端内，物流装备可应用于电子商务、快递物流、服装、医药、烟草、零售等各个流通环节；消费者端内，物流装备可应用于解决最后一公里的货到人问题。下游行业的发展为物流装备行业提供了广阔的市场空间。

此外，物联网的发展也为行业发展带来了广阔的前景。物联网的特征之一就是物流系统的高度信息化、数字化、系统化、网络化、自动化，智能物流系统能够较好实现企业物联网的发展目标，符合现代物联网的发展趋势。国家物联网建设的逐渐推进将为国内物流装备行业带来发展新商机。

### （3）信息通讯技术、智能技术的发展促进行业技术水平不断提高

现代信息技术和光、机、电自动化控制技术的出现和广泛运用，提高了现代

物流系统的技术水平。互联网技术、无线通信技术的发展，实现了数据的快速、准确传递，使企业与客户之间的信息沟通交流、协调合作方便快捷，并能全程跟踪和有效管理物流渠道中的货物。信息通讯技术、智能技术的发展改变了传统物流的工作模式和效率，有力地促进了物流装备行业的发展。

### 3、行业发展所面临的挑战

#### （1）行业人才相对匮乏

物流装备供应商不仅需要具有良好的技术能力，还需要具备相关的行业经验，培养一个既懂技术又懂行业需求的人才通常需要几年的时间。目前，现代物流设备及系统项目管理理念和技术水平更新较快，行业内人才相对匮乏，特别是具有行业经验和能力的高层次复合型人才匮乏，制约了物流装备提供商的发展和提升，成为企业做大做强的瓶颈。

另外，国内物流装备行业研究人才通常聚焦于技术细节，而着眼于行业方法论和系统规划工程等根本性理论研究的人才较为匮乏，这也是制约我国物流装备行业做大做强的不利因素。

#### （2）国内企业整体实力偏弱，资金实力不强

大型物流装备需要有雄厚的资金实力用于订单的签署及执行，资本的雄厚程度是能否获得大型项目的重要指标之一。国内公司整体资金实力有限，这成为获得大型项目的重要制约之一。

### （七）发行人与同行业可比公司的比较情况

国内 A 股上市公司中，所涉及业务包括智能物流装备的主要有今天国际、东杰智能、音飞储存、天奇股份、华昌达。

#### 1、主营业务对比

公司名称	主营业务
今天国际	定位为智慧物流和智能制造系统综合解决方案提供商，主要为生产制造、流通配送企业提供自动化生产线及物流系统的规划设计、系统集成、软件开发、设备定制、电控系统开发、现场调试安装、客户培训和售后服务等一体化。今天国际主要从事系统集成及相关软件的开发，不从事物流装备及核心部件的制造。
东杰智能	主营业务为智能物流成套装备的设计、制造、安装调试与销售，主要产品类别

公司名称	主营业务
	包括智能输送分拣系统、智能物流仓储系统、智能立体停车系统、智能涂装生产系统，从产品类别上看，智能输送分拣系统与公司的产品较为接近，同属于输送分拣系统。
华昌达	公司是智能型自动化装备系统集成供应商，为汽车等行业客户提供先进的工业机器人、智能制造装备及系统集成解决方案，产品包括工业机器人集成装备、自动化输送智能装备生产线、物流与仓储自动化设备系统、终端及符合材料成型设备，从产品类别上看，自动化输送智能装备生产线与公司的产品较为接近，同属于输送分拣系统大类，但公司的输送分拣系统主要定位于消费流通领域，华昌达的产品主要定位于工业生产领域。
天奇股份	产品包括智能装备、重工装备、循环产品等，其中智能装备可细分为汽车智能装备（即汽车物流输送装备等）、智能仓储、散料输送设备、智能装备维保业务，从产品类别上看，智能装备所包括的细分产品与公司的产品较为接近，但公司的输送分拣系统主要定位于消费流通领域，天奇股份的产品主要定位于工业生产。
音飞储存	专注于物流仓储设备的研发、生产、销售和服务，产品包括仓储机器人系统（系统集成业务）、高精密货架业务、运营业务、互联网业务，属于物流装备中的仓储装备细分行业，与公司所处的细分行业不同。
本公司	主要从事智能输送分拣系统、关键设备及其核心部件的研发、设计、制造、销售和服务。

资料来源：上市公司年报

公司主要产品包括智能物流输送分拣装备领域的核心部件、关键设备和系统集成解决方案，国内不存在在产品结构上与公司完全类似的上市公司。

## 2、主要客户所属行业对比

公司与同行业可比公司对比，主要客户所处行业存在差异，具体如下：

公司名称	主营业务
今天国际	重点客户领域为烟草行业
东杰智能	重点客户领域为汽车、工程机械、医药、食品饮料等
华昌达	重点客户领域为汽车行业
天奇股份	重点客户领域为汽车行业
音飞储存	客户涉及电子商务、家居家具、新能源、冷链物流、服装鞋帽、饮料、食品、日用百货、汽车、医药、烟草、快递、电力、电信、图书、机械制造、石化、第三方物流等各个行业。
本公司	智能输送分拣系统的客户涉及电子商务、快递物流、服装、医药、烟草、新零售、智能制造等多个领域；智能输送分拣关键设备、核心部件的客户主要为国内外知名物流系统集成商和物流装备制造制造商等。

资料来源：上市公司年报

### 3、技术实力对比

公司名称	知识产权情况	研发人员数量
今天国际	拥有 180 多项专利和计算机软件著作权	截至 2018 年末,拥有研发人员 265 人,占员工总数比例为 50.96%
东杰智能	拥有几十项发明及实用新型专利,且管理软件和控制软件拥有软件著作权	截至 2018 年末,拥有研发人员 111 人,占员工总数比例为 29.68%
华昌达	未披露截至 2018 年末的累计数据	截至 2018 年末,拥有研发人员 156 人,占员工总数比例为 8.29%
天奇股份	截至 2018 年末,公司累计已获授权有效专利 634 项,其中实用新型专利 549 项、发明专利 124 项	截至 2018 年末,拥有研发人员 337 人,占员工总数比例为 11.24%
音飞储存	截至 2017 年末,共获专利 53 项,其中发明专利 4 项;软件著作权 25 项,未披露截至 2018 年末的数据	截至 2018 年末,拥有研发人员 109 人,占员工总数比例为 14.14%
本公司	截至目前,拥有专利 117 项,其中发明专利 21 项、实用新型专利 85 项、外观设计专利 11 项,拥有软件著作权 23 项	截至 2018 年末,拥有研发人员 128 人,占员工总数比例为 15.17%

资料来源：上市公司年报

### 4、关键财务数据、指标对比

具体请见本招股说明书之“第八节 财务会计信息与管理层分析”之“十一、经营成果分析”中的有关内容。

## 四、发行人销售情况和主要客户

### （一）主要产品的产销情况

发行人主要从事智能物流输送分拣系统、关键设备及其核心部件的研发、设计、制造和销售，其生产模式和产品具有以下特点：

#### 1、产销率情况

发行人采用“以销定产”的生产模式，不存在传统制造业普遍意义上的大量库存产成品备货的情况。由于采用“以销定产”的模式组织生产，公司产销率为 100%。



## 2、产能利用率情况

公司所制造的智能物流输送分拣系统、关键设备及其核心部件为定制化产品，每台设备、每个部件规格有所差异，其产品制造过程包括生产加工、装配、调试等多个环节，因此，不能简单的以产品台套数为产能统计标准，而以生产工时数为产能标准更为客观、准确。

标准工时可以按下列公式计算：

标准工时=从事生产活动的员工数\*每月工作天数\*每天工作小时数；其中，每月工作天数按 21.75 天/月计算，每天工作小时数按 7.33 小时/天计算。

从生产工时数来看，公司各年度的产能、产量及产能利用率情况如下所示：

项目	2018年度	2017年度	2016年度
标准工时（小时）	558,634	545,242	495,501
实际工时（小时）	600,751	586,685	393,583
产能利用率	107.54%	107.60%	79.43%

### （二）主要客户群体情况

报告期内，公司主要从事智能物流输送分拣系统、关键设备及其核心部件的研发、设计、制造、销售和服务。公司智能物流输送分拣系统的客户主要为京东、苏宁、亚马逊、e-bay、顺丰、唯品会、菜鸟、盒马鲜生、安踏、百丽、拉夏贝尔、新秀丽、九州通、广州医药、华为、JNE、LAZADA 等电子商务、快递物流、服装、医药、烟草、新零售、智能制造领域的行业标杆企业。关键设备及其核心部件的客户主要为今天国际、达特集成、中集空港、瑞仕格、范德兰德、大福集团等国内外知名物流系统集成商和物流装备制造制造商。

### （三）报告期内的主要客户

报告期内，公司前五大客户的销售情况如下所示：

单位：万元

	客户名称	金额	占营业收入比例
2018 年度	1、菜鸟	4,771.46	6.61%
	2、京东	4,701.88	6.52%

	客户名称	金额	占营业收入比例
	3、唯品会	4,086.95	5.66%
	4、LG CNS Co., Ltd.	4,048.24	5.61%
	5、顺丰	3,404.43	4.72%
	小计	<b>21,002.21</b>	<b>29.12%</b>
2017年度	1、京东	6,296.49	10.41%
	2、菜鸟	6,119.01	10.12%
	3、福建安踏物流信息科技有限公司	5,319.44	8.79%
	4、今天国际	2,090.87	3.46%
	5、唯品会	2,083.65	3.44%
	小计	<b>21,909.47</b>	<b>36.22%</b>
2016年度	1、唯品会	4,945.30	12.31%
	2、苏宁	4,595.19	11.44%
	3、顺丰	2,902.63	7.23%
	4、京东	2,455.11	6.11%
	5、Vanderlande	1,340.01	3.34%
	小计	<b>16,238.24</b>	<b>40.43%</b>

注：根据中国证监会证监发行字【2006】5号文的相关规定，公司前5名客户的营业收入情况已将受同一实际控制人控制的销售客户合并计算销售额，其中：

- 1、“菜鸟”指菜鸟网络科技有限公司及处于其控制下的关联方，包括浙江菜鸟供应链管理有限公司、深圳市北领科技物流有限公司、浙江芝麻开门供应链管理有限公司、深圳市北领科技物流有限公司上海分公司等；
- 2、“京东”指京东集团及处于其控制下的关联方，包括江苏圆周电子商务有限公司广州分公司、广州晶东贸易有限公司、武汉京东金德贸易有限公司、昆山京东尚信贸易有限公司、北京京邦达贸易有限公司上海分公司、昆山京东尚信贸易有限公司、北京京邦达贸易有限公司西安第一分公司、江苏京东信息技术有限公司沈阳分公司、北京京邦达贸易有限公司北京分公司、江苏京东信息技术有限公司上海分公司等；
- 3、“唯品会”指唯品会信息科技有限公司及处于其控制下的关联方，包括唯品会（简阳）电子商务有限公司、天津唯品会物流有限公司、唯品会（天津）电子商务有限公司、湖北唯品会物流有限公司等；
- 4、“顺丰”指顺丰控股（集团）股份有限公司及处于其控制下的关联方，包括深圳市丰宜科技有限公司、黑龙江省顺丰速运有限公司、北京顺丰速运有限公司、浙江顺丰速运有限公司、湖南顺丰速运有限公司、河南汇海物流有限公司、宁波顺丰速运有限公司、武汉顺丰速运有限公司宜昌分公司等；
- 5、“今天国际”指深圳市今天国际物流技术股份有限公司及处于其控制下的关联方，包括深圳市今天国际智能机器人有限公司等；
- 6、“苏宁”指苏宁控股集团有限公司及处于其控制下的关联方，包括上海苏宁物流有限公司、沈阳苏宁物流有限公司、北京苏宁物流有限公司、广东粤宁苏宁物流有限公司等。

报告期内，前五大客户与发行人及其关联方均不存在关联关系。

报告期内，公司不存在向单个客户的销售比例超过销售总额的 50% 或严重依赖于少数客户的情况，同时，公司董事会、监事、高级管理人员与核心技术人员，主要关联方或持股 5% 以上股份的股东在上述客户中未占有任何权益。

#### （四）主要产品或服务销售价格的波动情况

报告期内，公司所提供的智能物流输送分拣系统、关键设备及其核心部件为非标产品或设备，不存在统一的市场价格。公司根据客户的需求定制化的进行设计、制造，合同价格根据客户需求、产品规格尺寸、合同具体约定不同存在较大差异，没有可比性。

### 五、发行人采购情况和主要供应商

#### （一）采购情况

##### 1、主要原材料采购情况

报告期内，公司原材料采购金额及占采购总额的比例情况如下表所示：

单位：万元

项目	2018 年度		2017 年度		2016 年度	
	金额	占比	金额	占比	金额	占比
零部件	18,071.21	36.35%	16,856.61	35.35%	8,559.21	30.91%
金属材料	15,069.10	30.31%	13,678.39	28.68%	8,449.28	30.52%
单机	5,888.62	11.85%	6,658.05	13.96%	3,748.01	13.54%
电气元件	4,060.67	8.17%	4,147.17	8.70%	2,985.63	10.78%
其他	6,620.53	13.32%	6,350.96	13.32%	3,944.29	14.25%
<b>合计</b>	<b>49,710.13</b>	<b>100.00%</b>	<b>47,691.18</b>	<b>100.00%</b>	<b>27,686.42</b>	<b>100.00%</b>

报告期内，发行人采购的原材料主要包括零部件、金属材料、单机、电气元件等，其中零部件主要包括各类链条、滑槽、电缆、轴承、多楔带、机器配件等，采购金额占比分别为 30.91%、35.35%、36.35%，采购比例增加的原因是随项目增多，复杂程度增大，零配件的使用逐年增加；金属材料包括板材、型材、管材、棒材等，采购金额占比分别为 30.52%、28.68%、30.31%，基本保持稳定；单机主要包括电机、皮带机等，采购金额占比分别为 13.54%、13.96%、11.85%。报

告期内，发行人各主要原材料采购金额占比较为稳定。

发行人对主要原材料均有相对稳定的采购渠道，市场供应充足，能够满足发行人生产经营需求。

## 2、主要原材料价格波动情况

发行人生产原材料中主要占比较大的为单机、金属材料和零部件，其中零部件包括各类链条、滑槽、电缆、轴承、多楔带、机器配件等，种类较为繁杂，无法计算价格波动情况。针对单机、金属材料的价格波动分析如下：

项目	2018年度		2017年度		2016年度
	均价	涨幅	均价	涨幅	均价
单机：电机（元/套）	1,662.79	-15.72%	1,972.99	10.61%	1,783.77
单机：皮带机（元/套）	22,355.33	7.36%	20,821.81	0.89%	20,638.76
金属材料（元/吨）	4,496.36	1.38%	4,435.14	29.35%	3,428.80

电机原材料的价格变化呈上下波动趋势，主要受电机型号及厂家品牌的影响；皮带机的单价较为稳定，涨幅不大，金属钢材在2017年较2016年有较大增长，主要受钢材原料单价增长所致。

## 3、能源消耗情况

公司所需能源主要为电力、生产辅助用气体（如天然气、氩气等）。报告期内，发行人生产经营耗用的电力、生产辅助用气体情况如下所示：

项目		2018年度	2017年度	2016年度
电力	用电量（度）	3,093,315	2,922,971	2,326,553
	电费（万元）	269.22	253.49	206.96
	电费占营业成本比重	0.52%	0.57%	0.72%
生产 辅助 用气 体	气态气体用量（立方米）	153,669	147,348	114,568
	液态气体用量（公斤）	21,247	15,396	11,762
	合计费用（万元）	53.79	49.72	44.21
	生产辅助用气体费用占营业成本比重	0.10%	0.11%	0.15%
<b>能源费用总计（万元）</b>		<b>323.01</b>	<b>303.21</b>	<b>251.17</b>
<b>能源费用占营业成本比重</b>		<b>0.62%</b>	<b>0.68%</b>	<b>0.87%</b>

发行人能源消耗金额较小，在营业成本中占比较低，同时，公司所处地区能源供应充足，故能源价格变动不会对发行人经营业绩产生重大不利影响。

## （二）主要供应商

报告期内，公司前五大供应商的采购情况如下所示：

单位：万元

	供应商名称	金额	占采购总额比例
2018 年度	1、Kyowa Manufacturing Co., Ltd	2,801.03	5.18%
	2、上海好孩子精密型钢有限公司	2,428.35	4.49%
	3、杭州海控电气科技有限公司	1,725.46	3.19%
	4、上海宜畅电气工程有限公司	1,553.57	2.87%
	5、SEW-传动设备（苏州）有限公司	1,413.98	2.61%
	小计	<b>9,922.39</b>	<b>18.33%</b>
2017 年度	1、Kyowa Manufacturing Co., Ltd	3,141.90	6.43%
	2、范德兰德物流自动化系统（上海）有限公司	2,937.00	6.01%
	3、SEW-传动设备（苏州）有限公司	2,017.18	4.13%
	4、上海大富金属制品有限公司	1,604.20	3.28%
	5、上海好孩子精密型钢有限公司	1,372.59	2.81%
	小计	<b>11,072.87</b>	<b>22.66%</b>
2016 年度	1、Kyowa Manufacturing Co., Ltd	1,117.08	4.12%
	2、上海好孩子精密型钢有限公司	1,101.49	4.07%
	3、杭州海控电气科技有限公司	1,070.66	3.95%
	4、上海宜畅电气工程有限公司	940.80	3.47%
	5、SEW-传动设备（苏州）有限公司	911.43	3.37%
	小计	<b>5,141.46</b>	<b>18.99%</b>

报告期内，前五大供应商与发行人及其关联方均不存在关联关系。

报告期内，公司不存在向单个供应商的采购比例超过销售总额的 50% 或严重依赖于少数供应商的情况，同时，公司及其董事、监事、高级管理人员与核心技术人员，主要关联方或持股 5% 以上股份的股东在上述供应商中未占有任何权益。

## 六、发行人主要固定资产及无形资产情况

### （一）固定资产情况

#### 1、固定资产概况

发行人的主要固定资产为房屋及建筑物、专用设备、通用设备、运输设备。公司依法拥有相关产权或使用权的权益证明文件。截至本招股说明书签署之日，各类固定资产运行和维护状况良好。

截至报告期末，发行人主要固定资产情况如下：

单位：万元

类别	原值	累计折旧	减值准备	账面价值	成新率
房屋及建筑物	7,242.83	2,521.67	-	4,721.16	65.18%
专用设备	6,269.81	2,297.75	-	3,972.07	63.35%
通用设备	911.25	520.68	-	390.57	42.86%
运输设备	719.96	335.51	-	384.46	53.40%
合计	15,143.86	5,675.60	-	9,468.25	62.52%

截至本招股说明书签署日，发行人已经取得《房屋所有权证》4项，情况如下：

所有权人	权证号	房产坐落	建筑面积（m <sup>2</sup> ）	是否抵押	抵押权人及抵押期间	用途
德马科技	浙（2018）湖州市（吴兴）不动产权第0044203号	湖州市吴兴区埭溪镇茅坞路69号	34,871.77	是	工商银行、2015/8/19-2020/12/31	工业
德马工业	湖房权证湖州市字第130077547号	湖州市埭溪镇上强工业园区小王山路6号	6,249.83	是	中国银行、2018/7/25-2020/7/25	工业
德马工业	湖房权证湖州市字第130077548号	湖州市埭溪镇上强工业园区小王山路6号	1,998.41	是	中国银行、2018/7/25-2020/7/25	工业
上海德马	沪房地徐字（2006）第020207号	虹漕路461号	1,510.41	是	中国银行、2018/12/3-2019/12/3	厂房

除上述房产外，截至本招股说明书签署之日，发行人及德马工业尚有如下房

产正在办理产权证，具体如下：

序号	所有权人	坐落	建筑面积（m <sup>2</sup> ）	用途
1	德马科技	湖州市吴兴区埭溪镇茅坞路69号	496.36	食堂
2	德马科技	湖州市吴兴区埭溪镇茅坞路69号	85.18	传达室
3	德马科技	湖州市吴兴区埭溪镇茅坞路69号	105.02	变电房
4	德马科技	湖州市吴兴区埭溪镇茅坞路69号	1,049.62	车间
5	德马工业	湖州市埭溪镇上强工业园区小王山路6号	995.19	成品仓库

截至本招股说明书签署之日，发行人租赁的房产情况如下所示：

租赁方	租赁地址	面积（m <sup>2</sup> ）	租金	租赁期限	出租人
上海力固	上海市松江区车墩镇车阳路239号4号楼1-3层厂房	8,153	0.95元/（天*平方米）	至2021.10.31	上海鑫若实业有限公司
浙江德尚	湖州吴兴大道999号多媒体产业园6号楼B栋308室	478	免租金	至2019.07.31	湖州科创企业管理有限公司
德马科技	湖州市水岸华庭1幢102室	80.49	2,600元/月	至2020.05.12	周华林
德马欧洲	Apahida, Libertatii street, no.21, Cluj county, B warehouse, module 1 and 2	1,600平方英尺	10,800欧元/月	至2022.06.30	S.C. PROINVEST REAL ESTATE S.R.L
德马澳洲	30 Grasslands Crasslands Avenue, Gragieburn 3064	1,779平方英尺	6,743.96澳元/月	至2021.03.10	CBE INVESTMENT S PTY LTD

## 2、主要生产设备情况

公司生产设备主要通过外购方式取得，截至报告期末，公司主要生产设备（账面净值50万元以上）及成新率情况如下：

单位：万元

设备名称	账面原值	账面净值	成新率	数量（台/套）
冷弯成型生产线	790.59	790.59	100.00%	1
环形交叉带分拣机	282.48	277.92	98.38%	1

设备名称	账面原值	账面净值	成新率	数量 (台/套)
RSA 高效精密锯切系统设备	298.18	272.20	91.29%	1
涂装生产线	250.30	201.72	80.59%	1
激光切割机	219.12	155.38	70.91%	1
EUROMAC 数控机床	148.00	72.63	49.07%	1
抛丸机	81.08	54.87	67.67%	1

发行人所拥有的上述主要财产权属清晰，不存在重大产权纠纷或潜在纠纷。除发行人及控股子公司为其自身融资借款提供担保外，发行人所拥有和/使用的主要财产不存在抵押、质押、产权纠纷或其他限制发行人权利行使的情形。

## （二）无形资产情况

本公司所拥有的无形资产包括土地使用权、商标、专利、计算机软件著作权、域名等。截至报告期末，发行人主要无形资产情况如下：

单位：万元

类别	原值	累计摊销	减值准备	账面价值
土地使用权	960.75	147.45	-	813.31
软件使用权	715.30	198.10	-	517.20
其他	52.21	46.22	-	5.99
<b>合计</b>	<b>1,728.26</b>	<b>391.77</b>	-	<b>1,336.50</b>

截至本招股说明书签署日，本公司所拥有的无形资产具体情况如下：

### 1、土地使用权

截至本招股说明书签署日，发行人已经取得《国有土地使用证》4项。

序号	权证号	座落	使用权人	面积 (m <sup>2</sup> )	用途	使用权类型	权利期限	他项权利
1	浙(2018)湖州市(吴兴)不动产权第0044203号	湖州市吴兴区埭溪镇茅坞路69号	发行人	86,357.56	工业用地	出让	2052.3.20	抵押
2	吴土国用(2016)第001282号	湖州市埭溪镇上强工业园区小王山路6号	德马工业	14,904.40	工业用地	出让	2061.4.15	抵押
3	浙(2017)湖州市	湖州市吴兴	德马	10,794.00	工业	出让	2067.1.05	无



序号	权证号	座落	使用人	面积 (m <sup>2</sup> )	用途	使用权类型	权利期限	他项权利
	(吴兴)不动产权第 0009098 号	区埭溪镇小王山东侧(埭溪镇 140 号地块)	工业		用地			
4	沪房地徐字(2006)第 020207 号	虹漕路 461 号	上海德马	800.60	工业	出让	2052.3.24	抵押

## 2、商标

截至本招股说明书签署日，公司拥有境内商标专用权 11 项，境外商标专用权 3 项，具体情况如下：

序号	所有权人	注册号	商标名称	核定使用商品类别	有效期至	取得方式	他项权利
1	德马科技	第 1307083 号		第七类	2029.8.20	受让取得	无
2	德马科技	第 4479795 号		第七类	2027.10.20	申请取得	无
3	德马科技	第 4939796 号		第七类	2028.9.27	申请取得	无
4	德马科技	第 1797837 号		第七类	2022.6.27	受让取得	无
5	德马科技	第 9931750 号		第七类	2022.11.6	申请取得	无
6	德马科技	第 9931741 号		第七类	2022.11.6	申请取得	无
7	德马科技	第 11172430 号		第七类	2023.11.27	受让取得	无
8	德马科技	第 28190256 号	Robot Mini-load	第七类	2028.12.27	申请取得	无
9	德马科技	第 28191004 号	DSmart	第七类	2028.11.20	申请取得	无
10	德马科技	第 30919975 号	XMIND	第十二类	2029.02.20	申请取得	无
11	德马科技	第 28178778 号	智能魔方	第七类	2028.12.20	申请取得	无

上述注册号第 1307083 号、第 1797837 号、第 11172430 号商标为发行人从德马投资无偿受让取得，其余均为申请取得，发行人合法取得并拥有上述商标权。

截至本招股说明书签署日，发行人拥有的境外商标如下：

序号	所有人	国别	注册号	商标名称	核定使用商品类别	有效期至	取得方式	他项权利
1	德马科技	韩国、澳大利亚、西班牙、比荷卢知识产权组织、瑞典、德国、法国、意大利、日本、美国	1124932		第七类	2022.4.17	申请取得	无
2	德马科技	美国	4487968		第七类	2024.2.25	申请取得	无
3	德马科技	日本	5650552		第七类	2024.2.21	申请取得	无

### 3、专利

截至本招股说明书签署日，公司拥有 21 项发明专利授权、85 项实用新型专利授权、11 项外观设计专利授权，具体情况如下：

序号	专利号	专利名称	权利人	有效期至	专利类型	取得方式	他项权利
1	200410025175.4	推块式分拣机的防振减噪组装式机架	发行人	2024.06.04	发明	原始取得	无
2	201210400969.9	一种窄带合流机	发行人 上海德马	2032.10.17	发明	原始取得	无
3	201210440790.6	单向阻尼辊子	发行人 德马工业	2032.10.29	发明	原始取得	无
4	201310632527.1	一种 RFID 芯片性能测试的装置	发行人 德马工业	2033.11.28	发明	原始取得	无
5	201310694676.0	一种窄带合流机端部辊筒的调偏机构	发行人 上海德马	2033.12.16	发明	原始取得	无
6	201310711386.2	一种电驱动道岔换向装置的功能测试仪及测试方法	发行人 上海德马	2033.12.18	发明	原始取得	无
7	201410125333.7	一种底带摩擦靠边机中张紧调偏机构的张紧调偏方法	发行人	2034.03.30	发明	原始取得	无
8	201510241639.3	一种搬运车的自动导航方法	发行人	2035.05.12	发明	原始取得	无
9	201510826338.7	机械式宽度检测单元以及外形检测装置	发行人	2035.11.24	发明	原始取得	无
10	201610424735.6	无人输送分拣及存储系统	发行人 浙江德尚	2036.06.14	发明	原始取得	无
11	201610424590.X	基于无人输送分拣及存储的播种系统及其播种方法	发行人 浙江德尚	2036.06.14	发明	原始取得	无

序号	专利号	专利名称	权利人	有效期至	专利类型	取得方式	他项权利
12	201610491545.6	一体式传感器基座	发行人	2036.06.28	发明	原始取得	无
13	201510754198.7	一种套胶机	德马工业	2035.11.08	发明	原始取得	无
14	201510754199.1	一种轴双头倒角冲压机	德马工业	2035.11.08	发明	原始取得	无
15	201510754279.7	一种辊筒中心轴铣扁装置	德马工业	2035.11.08	发明	原始取得	无
16	201510754293.7	一种辊筒末端封套安装机	德马工业	2035.11.08	发明	原始取得	无
17	201110075509.9	工业机器人用联合式支承回转装置	上海德马	2031.03.27	发明	原始取得	无
18	201210303409.1	电驱动高速道岔换向装置	上海德马	2032.08.22	发明	原始取得	无
19	201210398661.5	滑块式分拣机内的中置自动道岔换向装置	上海德马	2032.10.17	发明	原始取得	无
20	201410002017.0	电驱动双向转向轮分拣模块	上海德马 浙江德尚	2034.01.01	发明	原始取得	无
21	201510398421.9	仓储物流用 RFID 及视觉识别导航车的导航控制方法	上海德马 浙江德尚	2035.07.07	发明	原始取得	无
22	201220280555.2	单向阻尼滚筒	发行人 德马工业	2022.06.07	实用新型	原始取得	无
23	201220332132.0	一种输送机的支腿	发行人 德马工业	2022.07.02	实用新型	原始取得	无
24	201320882831.7	一种拆码盘机驱动装置	发行人 德马工业	2023.12.26	实用新型	原始取得	无
25	201320761069.7	一种物流用带式输送机结构	发行人 德马工业	2023.11.25	实用新型	原始取得	无
26	201320765649.3	一种联合式支承回转结构	发行人 德马工业	2023.11.25	实用新型	原始取得	无
27	201320778582.7	顶升移载机导向定位机构	发行人 德马工业	2023.11.28	实用新型	原始取得	无
28	201320777618.X	链条机护栏安装结构	发行人 德马工业	2023.11.28	实用新型	原始取得	无
29	201420151149.5	一种底带摩擦靠边机	发行人	2024.03.30	实用新型	原始取得	无
30	201420152079.5	一种双工位移载机	发行人	2024.03.30	实用新型	原始取得	无
31	201420152260.6	一种输送皮带机	发行人	2024.03.30	实用新型	原始取得	无

序号	专利号	专利名称	权利人	有效期至	专利类型	取得方式	他项权利
32	201420152318.7	一种单向转向轮分拣模块	发行人	2024.03.30	实用新型	原始取得	无
33	201420152668.3	一种整体式转向轮分拣机	发行人	2024.03.30	实用新型	原始取得	无
34	201420151112.2	一种气动双向转向轮分拣模块	发行人	2024.03.30	实用新型	原始取得	无
35	201320837283.6	一种转弯皮带机的新型导向装置	发行人	2023.12.16	实用新型	原始取得	无
36	201320834733.6	一种物流输送的转弯皮带机	发行人	2023.12.16	实用新型	原始取得	无
37	201520306366.1	一种工业车辆及其行走机构	发行人	2025.05.12	实用新型	原始取得	无
38	201520608993.0	一种联体双层交叉带式分拣机	发行人	2025.08.13	实用新型	原始取得	无
39	201520609032.1	一种托盘码垛机	发行人	2025.08.13	实用新型	原始取得	无
40	201520609001.6	一种输送机传感器支架装置	发行人	2025.08.13	实用新型	原始取得	无
41	201520642183.7	一种适用于垂直输送机的新型载荷板	发行人	2025.08.24	实用新型	原始取得	无
42	201520642093.8	一种适用于垂直输送机的外框固定装置	发行人	2025.08.24	实用新型	原始取得	无
43	201520947190.8	一种上货检测架及具有自动计数功能的传输机	发行人	2025.11.24	实用新型	原始取得	无
44	201520947296.8	一种立柱横梁连接结构	发行人	2025.11.24	实用新型	原始取得	无
45	201520947281.1	一种可调节桁架	发行人	2025.11.24	实用新型	原始取得	无
46	201520947227.7	一种移载机用顶升机	发行人	2025.11.24	实用新型	原始取得	无
47	201520947302.X	一种窄带分拣机	发行人	2025.11.24	实用新型	原始取得	无
48	201520947265.2	一种锁止输送链	发行人	2025.11.24	实用新型	原始取得	无
49	201520947169.8	一种立柱横梁连接结构	发行人	2025.11.24	实用新型	原始取得	无
50	201520947189.5	机械式宽度检测单元以及外形检测装置	发行人	2025.11.24	实用新型	原始取得	无
51	201520947233.2	一种配重导向组件	发行人	2025.11.24	实用新型	原始取得	无

序号	专利号	专利名称	权利人	有效期至	专利类型	取得方式	他项权利
52	201521116555.9	一种托盘车轮阻挡装置安装机构	发行人	2025.12.29	实用新型	原始取得	无
53	201521116586.4	一种驱动皮带张紧装置	发行人	2025.12.29	实用新型	原始取得	无
54	201521116587.9	一种输送机辊子安装结构	发行人	2025.12.29	实用新型	原始取得	无
55	201521116589.8	一种托盘的车轮阻挡装置	发行人	2025.12.29	实用新型	原始取得	无
56	201620662519.0	一种载荷台连接结构	发行人	2026.06.28	实用新型	原始取得	无
57	201620662525.6	一体式传感器基座	发行人	2026.06.28	实用新型	原始取得	无
58	201620662520.3	一体式传感器安装基座	发行人	2026.06.28	实用新型	原始取得	无
59	201620662737.4	一种提升机载荷链条结构	发行人	2026.06.28	实用新型	原始取得	无
60	201620662730.2	一种垂直提升机链轮装置	发行人	2026.06.28	实用新型	原始取得	无
61	201621186956.6	一种链条输送机机架组件	发行人	2026.11.03	实用新型	原始取得	无
62	201621186950.9	一种皮带输送机	发行人	2026.11.03	实用新型	原始取得	无
63	201621184766.0	一种带式移载机	发行人	2026.11.03	实用新型	原始取得	无
64	201820287936.0	一种输送机加固护栏	发行人	2028.02.28	实用新型	原始取得	无
65	201821102444.6	一种组合式辊筒轴	德马工业	2028.07.11	实用新型	原始取得	无
66	201821103655.1	一种新型辊筒轴	德马工业	2028.07.11	实用新型	原始取得	无
67	201821103014.6	一种输送辊轴	德马工业	2028.07.11	实用新型	原始取得	无
68	201720165039.8	斜带门式分配机	发行人 德马工业	2027.02.22	实用新型	原始取得	无
69	201721469331.5	一种电机控制装置	发行人 德马工业 浙江德尚	2027.11.06	实用新型	原始取得	无
70	201721437105.9	一种新型多楔带轮组件	德马工业	2027.10.31	实用新型	原始取得	无
71	201520689320.2	一种辊筒用货物定位易调整装置	德马工业	2025.09.07	实用新型	原始取得	无

序号	专利号	专利名称	权利人	有效期至	专利类型	取得方式	他项权利
72	201520689368.3	一种适用于辊筒链轮的定位和传动结构	德马工业	2025.09.07	实用新型	原始取得	无
73	201520689381.9	一种无轴芯辊筒	德马工业	2025.09.07	实用新型	原始取得	无
74	201520689423.9	一种适用于电动辊筒的压入安装结构	德马工业	2025.09.07	实用新型	原始取得	无
75	201520689589.0	一种辊筒用静电去除装置	德马工业	2025.09.07	实用新型	原始取得	无
76	201520884774.5	一种双头钻孔攻丝机	德马工业	2025.11.08	实用新型	原始取得	无
77	201520884850.2	一种适用于套胶机的涨紧装置	德马工业	2025.11.08	实用新型	原始取得	无
78	201520884978.9	一种适用于辊筒装配的轴校对装置	德马工业	2025.11.08	实用新型	原始取得	无
79	201520884979.3	一种轴双头倒角冲压机	德马工业	2025.11.08	实用新型	原始取得	无
80	201520885098.3	一种辊筒套装机	德马工业	2025.11.08	实用新型	原始取得	无
81	201520947264.8	一种新型贴合焊接辊筒	德马工业	2025.11.24	实用新型	原始取得	无
82	201120183932.6	一种多自由度滚轮	上海德马	2021.05.31	实用新型	原始取得	无
83	201120183951.9	装车机的悬挂机构	上海德马	2021.05.31	实用新型	原始取得	无
84	201120183944.9	一种带式分拣装置	上海德马	2021.05.31	实用新型	原始取得	无
85	201120183935.X	分拣机的传动链条	上海德马	2021.05.31	实用新型	原始取得	无
86	201120183945.3	一种摩擦驱动装置	上海德马	2021.05.31	实用新型	原始取得	无
87	201120183940.0	伸缩输送机的支腿	上海德马	2021.05.31	实用新型	原始取得	无
88	201120183942.X	分拣机的滑动推块	上海德马	2021.05.31	实用新型	原始取得	无
89	201520402986.5	一种全向移动自动导航车	上海德马	2025.06.10	实用新型	原始取得	无
90	201520401932.7	一种仓储物流用智能车辆导航系统	上海德马	2025.06.10	实用新型	原始取得	无
91	201520490273.9	仓储物流导航用视觉识别组合式色块标签	上海德马	2025.07.07	实用新型	原始取得	无

序号	专利号	专利名称	权利人	有效期至	专利类型	取得方式	他项权利
92	201620193985.9	一种仓储物流导航车用地图标签	上海德马	2026.03.13	实用新型	原始取得	无
93	201620582522.1	基于机器人的料箱堆垛系统	浙江德尚	2026.06.14	实用新型	原始取得	无
94	201620591178.2	基于无人输送分拣及存储的自动拣选系统	浙江德尚	2026.06.14	实用新型	原始取得	无
95	201720692919.0	一种无人化仓储专用货架	浙江德尚	2027.06.13	实用新型	原始取得	无
96	201220422700.6	电驱动高速道岔换向装置	上海力固	2022.08.22	实用新型	原始取得	无
97	201320835519.2	一种分拣机的转向轮	上海力固	2023.12.16	实用新型	原始取得	无
98	201320856203.1	一种电驱动道岔换向装置功能测试仪的折叠杆装置	上海力固	2023.12.23	实用新型	原始取得	无
99	201420002585.6	电驱动中置道岔换向装置	上海力固	2024.01.01	实用新型	原始取得	无
100	201721591932.3	分拣机的传动链条	上海力固	2027.11.23	实用新型	原始取得	无
101	201721591961.X	一种岔道自动换向装置	上海力固	2027.11.23	实用新型	原始取得	无
102	201721591962.4	电驱动双向转向分拣模块	上海力固	2027.11.23	实用新型	原始取得	无
103	201721593103.9	一种电驱动高速道岔换向装置	上海力固	2027.11.23	实用新型	原始取得	无
104	201721593952.4	一种多角度滚轮	上海力固	2027.11.23	实用新型	原始取得	无
105	201721593972.1	分拣机的滑动推块	上海力固	2027.11.23	实用新型	原始取得	无
106	201721599404.2	一种摩擦驱动装置	上海力固	2027.11.23	实用新型	原始取得	无
107	201830618250.0	垂直输送机立柱	发行人	2028.11.01	外观设计	原始取得	无
108	201830618481.1	输送机支架型材	发行人	2028.11.01	外观设计	原始取得	无
109	201830618455.9	箱式输送机机架	发行人	2028.11.01	外观设计	原始取得	无
110	201830618253.4	防护座	发行人	2028.11.01	外观设计	原始取得	无
111	201830618252.X	卡座	发行人	2028.11.01	外观设计	原始取得	无

序号	专利号	专利名称	权利人	有效期至	专利类型	取得方式	他项权利
112	201830618249.8	悬挂线滑道支架	发行人	2028.11.01	外观设计	原始取得	无
113	201830618240.7	悬挂线输送支架	发行人	2028.11.01	外观设计	原始取得	无
114	201530048995.4	轴承内套	德马工业	2025.02.24	外观设计	原始取得	无
115	201530048996.9	滚筒	德马工业	2025.02.24	外观设计	原始取得	无
116	201330628220.5	分拣机转向轮	上海德马	2023.12.16	外观设计	原始取得	无
117	201430094988.3	单向转向轮分拣模块	上海德马	2024.04.17	外观设计	原始取得	无

注：根据《中华人民共和国专利法》，发明专利权的期限为 20 年，实用新型专利权和外观设计专利权的期限为 10 年，均自申请日起计算。

截至本招股说明书签署日，公司拥有 9 项正在申请的发明专利，具体情况如下：

序号	专利号	专利名称	权利人	申请日
1	2019101256893	一种升降移栽装置	德马科技	2019.2.20
2	2019101193235	一种积放控制的制动系统及方法	德马科技	2019.2.18
3	2019100787363	一种交叉带分拣机转弯轨道及交叉带分拣机	德马科技	2019.1.28
4	2019100259998	一种永磁电机转子结构、永磁电机	德马科技	2019.1.11
5	2018115544891	一种自动导航车充电方法及系统	德马科技	2018.12.19
6	2018114924287	一种多托盘自动搬运车及其搬运方法	德马科技	2018.12.7
7	2018114496621	一种微电机端盖固定连接结构	德马科技	2018.11.30
8	201811423566X	一种重载往复式垂直输送机	德马科技	2018.11.27
9	2018114167164	一种垂直输送机导轨、导轨组及导向结构	德马科技	2018.11.26

#### 4、软件著作权情况

截至本招股说明书签署日，公司拥有 23 项软件著作权，具体情况如下：

序号	权利人	登记号	著作权名称	首次发表日期	开发完成日期	有效期	取得方式	他项权利
1	德马科技	2004SR05265	SYCH 水平移动式立体货架管理	2004.04.19	—	截止于作品首次发表后第 50	原始取得	无



序号	权利人	登记号	著作权名称	首次发表日期	开发完成日期	有效期	取得方式	他项权利
			控制系统 V1.0			年的 12 月 31 日		
2	德马科技	2004SR11035	自动化立体仓库管理系统 V1.0	2004.08.10	—	截止于作品首次发表后第 50 年的 12 月 31 日	原始取得	无
3	德马科技	2013SR058225	德马码垛工业机器人系统软件 V3.0	未发表	2012.02.23	注 1	原始取得	无
4	上海德马	2011SR034127	德马档案管理软件 V1.0	2010.05.12	—	截止于作品首次发表后第 50 年的 12 月 31 日	原始取得	无
5	上海德马	2011SR034513	德马财务管理软件 V1.0	2010.05.12	—	截止于作品首次发表后第 50 年的 12 月 31 日	原始取得	无
6	上海德马	2011SR034721	德马内部审核流转管理软件 V1.0	2010.05.12	—	截止于作品首次发表后第 50 年的 12 月 31 日	原始取得	无
7	上海德马	2011SR034824	德马计划排程管理软件 V1.0	2010.05.12	—	截止于作品首次发表后第 50 年的 12 月 31 日	原始取得	无
8	上海德马	2011SR037540	德马考勤管理软件 V1.0	2010.05.12	—	截止于作品首次发表后第 50 年的 12 月 31 日	原始取得	无
9	上海德马	2014SR159812	德马仓储控制系统 V1.0	2014.05.10	—	截止于作品首次发表后第 50 年的 12 月 31 日	原始取得	无
10	上海德马	2014SR160158	德马物流管理系统 V1.0	2014.08.20	—	截止于作品首次发表后第 50 年的 12 月 31 日	原始取得	无
11	上海德马	2014SR160153	德马物流输送分拣软件 V1.0	2014.05.05	—	截止于作品首次发表后第 50 年的 12 月 31 日	原始取得	无
12	上海德马	2014SR161600	德马 RFID 芯片性能测试软件 V1.0	2014.06.26	—	截止于作品首次发表后第 50 年的 12 月 31 日	原始取得	无
13	上海德马	2015SR133310	D-AGV 手机遥控器软件 V1.0	未发表	2014.10.15	注 1	原始取得	无
14	上海德马	2015SR133303	NavMapEditor V1.0	未发表	2014.12.09	注 1	原始取得	无

序号	权利人	登记号	著作权名称	首次发表日期	开发完成日期	有效期	取得方式	他项权利
15	上海德马	2015SR133307	D-AGV 电脑端遥控软件 V1.0	未发表	2015.03.02	注 1	原始取得	无
16	上海德马	2015SR133315	R-AGV Management System V1.0	未发表	2015.03.26	注 1	原始取得	无
17	上海德马	2017SR615428	ACS 自动充电柜控制软件 V1.0	未发表	2017.06.26	注 1	原始取得	无
18	上海德马	2017SR615436	AGV 小车远程诊断软件 V1.0	未发表	2017.06.15	注 1	原始取得	无
19	上海德马	2017SR615447	AGV 半物理仿真软件 V1.0	未发表	2017.06.06	注 1	原始取得	无
20	上海德马	2017SR615583	AGV 系统调度软件 V1.0	未发表	2017.06.02	注 1	原始取得	无
21	上海德马	2017SR615647	PMS 出货台管理软件 V1.0	未发表	2017.06.29	注 1	原始取得	无
22	上海德马	2017SR615871	G2PS 货到人系统管理软件 V1.0	未发表	2017.06.12	注 1	原始取得	无
23	上海德马	2017SR615911	AGV 车载导航软件 V1.0	未发表	2017.06.20	注 1	原始取得	无

注 1：法人或者其他组织的软件著作权，保护期为 50 年，截止于软件首次发表后第 50 年的 12 月 31 日，但软件自开发完成之日起 50 年内未发表的，《计算机软件保护条例》不再保护。

## 5、特许经营权

发行人所从事的业务不涉及特许经营，发行人不拥有特许经营权。

发行人及其控股子公司的上述主要财产系以购买、受让或申请等方式取得其所有权或使用权，并已取得了相应的权属证书或其他证明文件，不存在产权纠纷，亦不存在潜在纠纷。

### （三）资产使用许可及纠纷情况

截至本招股说明书签署日，发行人不存在作为许可方允许他人使用本公司所拥有的知识产权的情况；发行人作为被许可方使用他人拥有的知识产权、非专利

技术的情况详见本章节之“七、发行人核心技术和研发情况”之“（三）技术储备及合作研发情况”之“3、主要技术许可情况”。报告期内，发行人的知识产权不存在纠纷或潜在纠纷。

## 七、发行人核心技术和研发情况

### （一）核心技术

#### 1、主要产品及服务的核心技术及技术来源

公司是国内较早专注于智能物流输送分拣装备的企业，经过长期攻坚取得了一系列关键核心技术，包括智能输送分拣技术、智能驱动技术两大类，成为国内唯一一家覆盖智能物流输送分拣装备全产业链的科技创新企业。

公司具有较强的研发能力，输送分拣技术、智能驱动技术处于国内领先、国际先进水平。公司主持制定了数个国家标准、行业标准和浙江制造标准，承担了多项国家、浙江省的重大科研项目，所开发的智能物流输送分拣装备获得多项国家、政府、行业、客户所给予的荣誉和奖励。截至本招股说明书签署之日，公司已获授权 21 项发明专利、85 项实用新型专利、11 项外观设计专利、23 项软件著作权，另有 9 项发明专利正在审理中。

公司所拥有的智能输送分拣技术、智能驱动技术均来源于自主研发，所涉及的具体技术表述如下：

#### （1）智能输送分拣技术

序号	技术名称	主要技术特点	成熟度
1	高速输送动态间距控制技术	该技术将多组光电安装在输送机阵列的适当位置，通过特殊算法测量包裹序列的长度和包裹之间的间隙大小，同时，系统基于智能动态控制算法，根据实时测算的结果智能的调整皮带速度，动态的优化包裹之间的间隙。通过该技术，可在高速分拣设备中实现最佳的系统吞吐量。	已实现产业应用
2	交叉带弯道高速输送技术	该技术设计了独特的导轨内倾角度及轮系结构，并结合动态平衡检测及控制技术，使不同重量和形状的物品，在内倾弯道受到离心力减小的同时，自动调整输送物品在托盘皮带上的相对位置，避免了物品在高速弯道输送状态下，受离心力作用而出现滑移或是甩出现象。通过该技术的应用，轻质量物品（10 克左右）在弯道可实现高速稳定的输	已实现产业应用

序号	技术名称	主要技术特点	成熟度
		送。	
3	高速合流技术	该技术可实现对输送物品在高速输送设备上的分段和循环释放的智能控制。通过该技术的应用，在增加输送量的同时，降低了整体能耗。	已实现产业应用
4	多席位协同高速供包技术	该技术建立了主线和席位接入点的动态组合模型。通过实时测量各席位上包裹的位置和形态测量参数，提前在席位上结合运动控制时间范围、主线以及前后席位导入需求，合理分配导入运动策略，动态修正包裹的运动控制策略。该技术可提高输送分拣设备的处理能力。	已实现产业应用
5	高速道岔转辙技术	该技术使得输送分拣设备具备毫秒级响应、恒角速度控制、位置精准控制、启停平稳、自适应力矩输出等特点，可实现设备高达3米/秒的稳定运行速度。	已实现产业应用
6	高速道岔仿真测试仪平台技术	该技术建立了包含脱机模拟仿真、快速装卸、滑块撞击保护、动作响应实时监测、测试数值分析图表快速显示的测试平台，可实现对高速道岔的快速高效测试，避免了整机联动测试中因高速道岔性能不达标而导致的大规模部件损坏，对高速道岔装置的研发工作起到了强有力的辅助作用。	已实现产业应用
7	X型分叉导轨中置高速切换衔接技术	该技术采取了无动力自换向、曲线型啮合过渡等技术，进行了模块化设计，解决了分叉X型导轨中间断开后的高速衔接和滑块连续行走问题。该技术特点利用了机械式中置道岔，无需动力驱动，依靠滑块导向轴接触引导可实现自由换向；设计了独特的啮合曲线，实现导向轴瞬间自然切入，接触顺滑阻力小，换向动作流畅稳定，降低了故障率。	已实现产业应用
8	宽适应性转向轮式分拣技术	该技术设计了新型磁性轮传动，将水平旋转运动转换为垂直方向旋转运动，实现无接触传动；以皮带输送形式代替圆柱形转向轮形式，增加了与物品底部接触面积；采用独立伺服驱动转向，转向角度控制精度更准确，缩小了物品最小间距，提高了分拣效率。	小批量生产
9	低噪音技术	该技术采用平台化、模块化及动态仿真模拟设计，对系统进行机械结构优化，并匹配多种新型材料技术，使得输送分拣设备的主线运行噪音降低至65分贝以下。	已实现产业应用
10	基于交叉带模块化平台快速装拆技术	该技术基于交叉带分拣机的模块化平台设计，通过模块化设计与装拆、独立分体设计、快速定位拼装、故障预警与智能检修、模块化故障判断功能、定点维修站、快速拆装结构设计等，可快速排查故障并解决问题，缩短了维修更换时间，降低维修对现场运营的影响。	已实现产业应用
11	智能高速伺服电辊筒控制技术	该技术集精密机械、微电子技术、运动控制、智能识别及通讯于一体，利用高精度的齿轮传动及电辊筒精密机械结构及内嵌式PMSM永磁伺服电机，采用FOC伺服电机控制技术、SVPWM矢量调制技术、三环嵌套实时PID控制技术等，实现了电辊筒伺服的精准控制，具有智能启停识	小批量生产

序号	技术名称	主要技术特点	成熟度
		别功能。另外，还可通过专用无线网络与本地服务器或云端服务器、客户终端相连，实时上报运行状态及故障信息。	
12	永磁同步伺服直驱技术	该技术通过电磁计算与仿真，设计了低转速、大扭矩的高效直驱伺服电机，相比传统电辊筒电机，力矩更大，效率可提高 5%，噪音可降低 5 分贝，寿命可延长一倍以上；通过合理的极槽配合设计和集中式绕组设计，降低了电机损耗，提高了过载能力，降低了使用成本。	小批量生产
13	机器人密集存储货到人拣选技术	该技术集成应用了系统自动存储、智能排序、高密度存储、货到人、机器人拣选等，通过智能货位管理系统及大数据分析技术，智能化动态计算和管理所有货物的位置，通过对进库及出库的路径串联合并，实现出库前的高效预排序，计算出最优最短最高效路径，实现系统进出库效率的最大化。	小批量生产
14	机器人智能拣选技术	该技术主要用机器视觉代替人工识别，用工业机器人代替人工操作，用计算机算法代替人脑，实现拣选的智能化，通过系统性研究各先进传感方法，如接触传感、激光测距传感、2D/3D 视觉传感等，开发各类数据采集和处理算法，开展智能询问、智能识别、智能检测、智能测量等智能化应用。该技术是实现智能无人仓的关键技术。	小批量应用

## （2）智能驱动技术

序号	技术名称	主要技术特点	成熟度
1	辊筒高速运行技术	该技术通过对新材料的应用和梭形轴端的独特设计，在提升安装便利度的同时，大大提高了辊筒的运行速度。同时，该技术集成了全时导通的无损静电去除技术，使得阻抗值小于 $10^6$ 欧姆，消除了高速输送条件下静电对输送物和电子电气设备的负面影响。	小批量应用
2	电动辊筒托盘输送技术	该技术实现了能耗和扭矩的平衡，在 80W 功率条件下，辊筒可输出 1,400kg 的托盘搬运能力，能效比高，通过该技术，电动辊筒拥有较宽的调速范围，可实现恒扭矩调速。	已实现产业应用
3	轻旋转阻力技术	该技术通过轻量化设计、工艺参数和关键零部件的特殊选择，控制了辊筒的静不平衡量和质心，降低了转动惯矩，使得辊筒的旋转阻力降低 50% 以上，能应用于 9° 倾斜角，货物重量只有 200g 的下滑道中。	已实现产业应用
4	带式辊筒摩擦焊接技术	该技术利用工件接触面摩擦产生的热量为热源，使工件在压力作用下产生塑性变形而进行焊接。较之于业内传统技术，该技术解决了异种材料的焊接难的问题，可提高接头强度。	已实现产业应用

## （3）核心技术对应的主要专利

发行人拥有的智能输送分拣技术、智能驱动技术所对应的授权发明专利如下

所示：

关键核心技术	对应的授权发明专利
智能输送分拣技术	推块式分拣机的防振减噪组装式机架； 一种窄带合流机； 一种窄带合流机端部辊筒的调偏机构； 一种电驱动道岔换向装置的功能测试仪及测试方法； 一种底带摩擦靠边机中张紧调偏机构的张紧调偏方法； 一种搬运车的自动导航方法； 机械式宽度检测单元以及外形检测装置； 无人输送分拣及存储系统； 基于无人输送分拣及存储的播种系统及其播种方法； 一体式传感器基座； 工业机器人用联合式支承回转装置； 电驱动高速道岔换向装置； 滑块式分拣机内的中置自动道岔换向装置； 电驱动双向转向轮分拣模块； 仓储物流用RFID及视觉识别导航车的导航控制方法； 一种RFID芯片性能测试的装置
智能驱动技术	单向阻尼辊子； 一种套胶机； 一种轴双头倒角冲压机； 一种辊筒中心轴铣扁装置； 一种辊筒末端封套安装机；

## 2、技术先进性体现

发行人所拥有的智能输送分拣技术、智能驱动技术处于国内领先、国际先进的技术地位，技术先进性与国内外同行业公司比较如下所述：

技术类别	技术指标	参数		结论
		公司	同行业公司	
智能输送分拣技术	辊筒输送设备最高稳定工作速度	120米/分钟	国内行业标准：60米/分钟； 英特诺：120米/分钟；	国内领先、 国际先进
	分拣装备最高稳定运行速度	180米/分钟	范德兰德：180米/分钟； 英特诺：102米/分钟；	国际领先
	输送分拣最高效率（单区供包前提）	1.6万件/小时	范德兰德：1.8万件/小时； 英特诺：1.5万件/小时；	国际先进
	设备运行噪音	≤65分贝	国内行业标准：85分贝； 英特诺：68分贝； 伯曼：62分贝；	国内领先、 国际先进
智能驱动	最高稳定运行速度	300米/分钟	英特诺：264米/分钟	国际领先

动技术	极限搬运能力	1,400kg	英特诺：1,250kg	国际领先
-----	--------	---------	-------------	------

数据来源：机械行业标准 JB/T 7012-2008《辊子输送机》；范德兰德、英特诺、伯曼数据来自于其公开网站或公开产品资料，公司数据来自于公司公开资料或内部测试报告。

### 3、公司核心技术占营业收入比例

报告期内，公司在设计、制造智能物流输送分拣系统、关键设备及其核心部件的过程中均使用了本公司所拥有的智能输送分拣技术、智能驱动技术等关键核心技术。报告期内，公司依靠核心技术开展生产经营所产生收入的具体情况如下表所示：

单位：万元

项目	2018 年度		2017 年度		2016 年度	
	收入	占比	收入	占比	收入	占比
智能物流输送分拣系统	25,103.63	34.79%	29,826.74	49.31%	16,126.63	40.16%
智能物流输送分拣关键设备	15,879.70	22.00%	7,183.69	11.88%	5,185.13	12.91%
智能物流输送分拣核心部件	26,157.00	36.25%	19,653.28	32.49%	15,634.32	38.93%
合计	<b>67,140.33</b>	<b>93.04%</b>	<b>56,663.71</b>	<b>93.68%</b>	<b>36,946.08</b>	<b>92.00%</b>

报告期内，公司依靠核心技术开展生产经营所产生收入的变动情况及原因参见本招股说明书之“第八节 财务会计信息与管理层分析”之“十二、经营成果分析”之“（二）营业收入分析”。

## （二）公司科研实力和成果情况

### 1、设立/认证的科研机构

发行人高度重视输送分拣技术的持续研究开发和创新。研究院组建了“浙江领军型创新团队”，设立了博士后科研工作站，与工程院院士合作建立了湖州市院士专家工作站。具体如下：

认证单位	时间	设立/认证的机构
浙江省委人才工作领导小组	2015 年	公司创新团队被授予“浙江领军型创新团队”称号
中共湖州市委组织部等	2015 年	湖科协【2015】72 号，批准公司设立湖州市院士专家工作站
人力资源社会保障部、全国博士后管理委员会	2013 年	人社部发【2013】61 号文，批准公司设立博士后科研工作站

## 2、获得的重要奖项

发行人历年获得的重要奖项如下：

颁发单位	颁发时间	所获荣誉
浙江省经信厅(原浙江省经信委)	2019年	“基于物联网的智能物流系统”被认定为“浙江制造精品”
上海高新技术成果转化项目认定办公室	2019年	“PHDX 高速滑块分拣机”被认定为上海高新技术成果转化项目
浙江省经信委	2018年	获得“省级制造业与互联网融合发展试点示范企业”称号
浙江省经信委	2017年	“基于RFID地面导引的智能搬运车系统”荣获“浙江省首台套产品”称号
浙江省工商行政管理局	2017年	注册证号为9931750的商标为认定为“浙江省著名商标”
浙江省质量技术监督局	2016年	推块式分拣设备被认定为浙江省名牌产品
国家知识产权局	2016年	公司通过“国家知识产权优势企业”复评
浙江省人民政府	2016年	“基于物联网的智能物流装备”获得浙江省科技进步奖二等奖
浙江省经信委	2016年	“基于物联网的智能物流系统”荣获“2017年浙江省装备制造业重点领域首台（套）产品”
浙江省经信委	2016年	公司被评为“浙江省个性化定制示范试点企业”
浙江省经信委	2015年	公司研发机构被认定为“省级企业技术中心”、“省级工业设计中心”
浙江省科技厅	2013年	公司被授予浙江省科技型中小企业证书(编号20133305020168)
浙江省科技厅	2013年	“I-Vateun智能物流处理系统”研发项目获得浙江省重大科技专项立项
浙江省人民政府	2013年	物流技术研究院被授予“省级重点企业研究院”
国家科技部、财政部	2009年	公司被认定为“科技型中小企业技术创新基金实施十周年优秀企业”
国家科技部	2008年	“FC型垂直连续高速分拣输送机”被认定为国家重点新产品
国家科技部火炬高新技术产业开发中心	2005年	公司被认定为国家重点高新技术企业
国家科技部	2004年	“双向推块式分拣系统”被认定为国家重点新产品
国家科技部	2003年	“XZJ型先进、先出重力式组合货架设备”被认定为国家重点新产品



发行人产品和服务也广受物流装备行业及客户认可，部分重要奖项如下所示：

颁发单位	颁发时间	所获荣誉
中国物流与采购联合会	2019年	公司被评为“物流技术装备推荐品牌”
物流技术与应用杂志社	2017年	公司被评为“中国智慧物流与智能制造装备技术领先品牌”
中国仓储协会	2016年	公司被评为“中国绿色仓储与配送知名品牌”
中国物流与采购联合会	2016年	公司被评为“物流技术装备推荐品牌”
中国物流与采购联合会	2016年	“第三代高速滑块分拣机”获“物流技术创新奖”
中国物流与采购联合会	2016年	公司被评为“中国电子商务物流优秀设备供应商”
中国物流与采购联合会	2015年	公司被评为“中国电子商务物流优秀设备供应商”
中国物流与采购联合会	2014年	“物流自动化输送分拣系统综合解决方案”获科技进步二等奖
中国交通运输协会物流技术装备专业委员会	2012年	公司输送分拣及系统获“2012最受全国先进物流企业欢迎的自动化系统”大奖
中国物流与采购联合会	2012年	公司被评为“中国电子商务物流输送分拣技术装备优秀供应商”

### 3、承担的重大科研项目

发行人历年承担的重大科研项目如下：

序号	项目名称	项目编号	项目类别	起止时间
1	基于机器人的服装产业智能制造成套设备研发及应用	2019C01136	浙江省重点研发计划项目	2018.01-2020.12
2	I-Vateun 智能物流处理系统研发	2013C01050	浙江重大科技专项重点工业项目	2013.01-2016.12
3	无挤压积放输送机（步进式零压力积放输送机）	12C26213302715	国家科技型中小企业技术创新基金项目	2012.07-2014.07
4	基于物联网的智能物流装备关键技术研发及产业化	2012C01010-10	浙江重大科技专项重点工业项目	2012.01-2013.12
5	基于物联网的智能物流机器人联合研发	2011DFB70890	国家国际科技合作项目	2011.01-2012.12
6	智能型塔式小物品高速	09C26213303968	国家科技型中小企	2009.06-

	分拣机		业技术创新基金项目	2011.06
7	新型高效物流装备关键技术研究及产业化应用	2008C01066	重大科技专项（优先主题）重大工业项目	2008.05-2010.04
8	垂直连续高速分拣输送机	07C26213301391	国家科技型中小企业技术创新基金项目	2007.07-2009.07
9	SYCH水平移动式立体货架系统	05C26113300792	国家科技型中小企业技术创新基金项目	2005.07-2007.12

#### 4、核心学术期刊发表的论文

发行人近五年内在核心学术期刊发表的论文如下：

序号	论文题目	期刊名称	检索类型	第一作者	发表时间
1	转弯皮带机皮带导引形式研究	物流技术与应用	ISSN	王同旭	2016/10
2	视觉识别导引 AGV 系统的物流规划分析	物流技术与应用	ISSN	张舒原	2016/04
3	输送分拣设备：借势发展共同成长	物流技术与应用	ISSN	马贤祥	2014/04
4	输送分拣设备：行业快速发展，急需标准规范	物流技术与应用	ISSN	马贤祥	2013/03

#### 5、制定的标准

截至 2018 年 12 月 31 日，发行人为全国连续搬运机械标准化技术委员会委员单位、全国物流仓储设备标准化技术委员会委员单位、中国机械工程学会物流工程学会理事单位、中国机械工程学会物流工程分会物流仓储协会理事单位。

发行人作为主起草单位，主持制定了数个国家标准、行业标准和浙江制造标准，具体如下：

序号	标准名称	类型	标准号
1	《物流仓储配送中心成件物品用连续垂直输送机》	国家标准	GB/T 35739-2017
2	《成件物品用轻型带式输送机》	行业标准	JB/T 12919-2016
3	《成件物品用轻型带式输送机》	浙江制造标准	T/ZZB 0984-2019
4	《物流输送辊筒》	浙江制造标准	T/ZZB 1011-2019

### （三）技术储备及合作研发情况

#### 1、技术储备情况

截至报告期末，公司正在研发的项目如下所示：

序号	在研项目名称	所处阶段	研发人员	预期达到的目标/先进性说明
1	高速穿梭车系统研发	产品开发阶段	汤小明、马贤祥等	基于智能穿梭车开发高速箱式提升机系统，推出行业领先的密集存储解决方案。
2	微型视觉惯导 AGV 研发	产品开发阶段	汤小明、朱敏奇等	开发基于视觉二维码识别辅助陀螺仪纠偏的 AGV，最高车速 2.5-3m/s，皮带移栽 6kg，定位精度 5mm。
3	基于物联网云端远程控制的永磁同步电机及驱动控制卡开发	产品开发阶段	汤小明、戴国华等	创新了直驱电机结构、驱动卡。实现电机运行数据的远程监控。
4	基于机器人的服装产业智能制造成套设备研发及应用	产品开发阶段	汤小明、朱敏奇等	将多机器人协同管理控制、任务智能规划、数据可视化等技术引入传统服装生产线；建立布料与服装半成品智能暂存系统代替传统暂存、输送设备；采用基于激光扫描、触摸感应、联动互锁等技术，融合多传感器信息，在服装生产过程中实现人机协作。
5	基于 RFID 的智能集装箱快速分拣系统研发	产品开发阶段	汤小明、朱敏奇等	利用物联网技术开发面向大数据应用的智能物流装备及系统，为现有电商物流提供一种高度信息化和智能化的新型城市配送系统。
6	i-collector 密集存储拣选系统	产品开发阶段	马贤祥等	引进、消化、吸收 i-collector 技术，并基于该技术再创新，开发国产化系统样机并进行定型实验，应用于总体解决方案。
7	穿梭车拣选系统	产品开发阶段	马贤祥、林肇祁等	开发适合于电商仓储等市场应用的智能穿梭车设备，实现货到人功能。
8	WCS 智能物流控制软件	产品开发阶段	林肇祁等	开发智能物流控制软件，可实时采集设备各类数据，通过算法模型分析计算，对设备进行智能化管理、预测性维护，可提高设备维护保养效率，提前预判可能出现的故障。

## 2、报告期内的主要高校合作情况

### （1）杭州电子科技大学

合作期限：2014年9月1日至2016年6月30日；

主要内容：设计开发能够实现室内自动定位、行走、避障，并能根据搬运任务进行智能路径规划，自动到达指定工位，实现搬运无人化控制的AGV系统软件，以及多传感器自动纠偏技术、移动智能机器人的技术应用设计平台；相关知识产权归属于德马科技。

### （2）浙江大学

合作期限：2015年8月21日至2017年12月31日

主要内容：基于现有的AGV控制软件和硬件平台，开发出一套集群移动机器人的实时无线通信协议和模块程序，实现对大规模集群移动机器人调度。涉及技术成员的相关专利所有权、软件著作权，归双方共同所有、共同署名；双方对研究开发成果进行后续改进所形成的新的技术成果及其权利仍归属由双方享有，具体利益分配由双方协商。

## 3、主要技术许可情况

技术许可方：北商贸易（上海）有限公司

合作期限：2013年6月24日至今

合作内容：北商向德马科技提供与连续型（Vertilator）标准垂直机及往返型（Autolator）标准垂直机设计、制造、安装、调整、检查及售后服务有关的技术，允许公司在中国大陆及香港地区使用，并授权公司在中国大陆及香港地区非独家使用Vertilator、Autolator两个商标。约定了公司根据北商提供的技术情报进行发明、创造的工业产权的归属由双方协商决定，约定了技术使用对价等。

## （四）研发投入情况

发行人一直高度重视新产品和新技术的开发与创新工作，将新产品研发作为公司保持核心竞争力的重要保证。

研发投入是指为公司研究开发活动形成的总支出。研发活动是指公司开展的

与已立项的研发项目相关研究与开发活动。报告期公司研发投入为费用化的研发费用。

公司研发投入归集范围包括与研发活动相关的职工薪酬、折旧及摊销、材料费用、能耗费用、试制检验费、技术服务费、办公费等相关费用。

研发投入的核算方法如下所述：报告期内，公司按照研发支出归集范围、标准，按“研发费用—研发项目—具体费用类型”设置账簿，以此按项目核算具体研发支出。

报告期内，发行人研发投入明细构成及占营业收入情况如下：

单位：万元

类别	2018 年度	2017 年度	2016 年度
直接材料投入	1,072.03	690.73	998.59
人员人工费用	2,053.43	1,333.05	817.06
折旧及摊销费	137.46	41.38	68.87
其他费用	60.01	142.98	90.19
<b>研发费用合计</b>	<b>3,322.93</b>	<b>2,208.14</b>	<b>1,974.72</b>
营业收入	72,166.24	60,487.54	40,157.59
<b>研发费用占营业收入比例</b>	<b>4.60%</b>	<b>3.65%</b>	<b>4.92%</b>

### （五）核心技术人员及研发人员情况

截至报告期末，公司拥有研发人员 128 人，占公司员工总数的比例为 15.17%。

公司根据职位、专业资质、行业及技术经验、对本公司的贡献等认定核心技术人员。2019 年 3 月，公司召开第二届董事会第九次会议，认定本公司的核心技术人员为：马贤祥先生、汤小明先生、朱敏奇先生、林肇祁先生、戴国华先生，上述核心技术人员的简历详见“第五节 发行人基本情况”之“七、董事、监事、高级管理人员及核心技术人员的简要情况”之“（四）核心技术人员的简要情况”。本公司核心技术人员的专业资质、对本公司研发的具体贡献如下所示：

#### 1、马贤祥先生

马贤祥先生是中国最早从事智能物流输送分拣技术研究的资深技术专家，拥有三十多年的研究和应用经验，对物流分拣技术尤为专长，是国内智能分拣技术

的学术带头人之一。曾主持多项部委、院及省市重点科研项目，是国家重点企业技术开发项目“OVCS 信函自动分拣机系统”、“理信分拣合一信函处理系统”，曾获邮电部科研成果一等奖和上海市科技进步奖。

马贤祥先生是公司研发带头人，全面负责公司技术、产品和平台的战略规划，具体作用表现在以下几个方面：组建并领导公司的核心技术团队；把握市场和技术的发展趋势；负责本公司智能分拣技术的开发；是《电驱动高速道岔换向装置》、《一种搬运车的自动导航方法》、《一种 RFID 芯片性能测试的装置》、《一种窄带合流机》等发明专利的发明人。

## 2、汤小明先生

汤小明先生拥有二十多年的物流输送分拣装备领域研究和应用经验，是物流输送分拣技术领域内的高级专家，对智能输送分拣技术有着独到的见解和丰富的行业应用经验，所主持设计的输送分拣装备性能处于国内领先水平。

汤小明先生领导本公司智能输送分拣技术的研发团队，负责本公司智能输送分拣技术和新一代装备的研发。

## 3、朱敏奇先生

朱敏奇先生拥有多年的自动化输送分拣系统研究和开发经验，是全国物流仓储设备标准化技术委员会（SAC/TC499）委员，物流技术领域内的高级工程技术专家，所主持开发的输送分拣装备广泛应用于国内各个行业，曾入选湖州市学术技术带头人后备人才库，曾主持国家科技型中小企业创新基金项目。

朱敏奇先生领导本公司的智能物流输送分拣装备的开发团队，负责本公司智能物流输送分拣系统、关键设备的研发和设计。

## 4、林肇祁先生

林肇祁先生是资深的智能物流方案规划专家，有着近二十五年的智能物流方案规划经验，曾任职世界一流的物流系统集成商西门子德马泰克公司、全球输送分拣领先品牌的伯曼上海公司，曾主导耀华玻璃、顶新饮料、宁波海天塑机、海尔、江铃汽车、上海印钞厂、Adidas 配送中心，上海 ABB 电机、央行上海金库、

海澜之家、菜鸟、唯品会、顺丰等多个大型物流仓配中心的系统方案规划。

林肇祁先生主要负责本公司智能物流输送分拣系统集成的方案规划、工程设计、项目实施和管理等。

## **5、戴国华先生**

戴国华先生是智能驱动技术领域内的高级专家，对辊筒的智能直流驱动技术有着多年的研究和应用经验，曾主持近二十个智能驱动新产品研发，制定了行业第一本领先的“产品选型手册”。

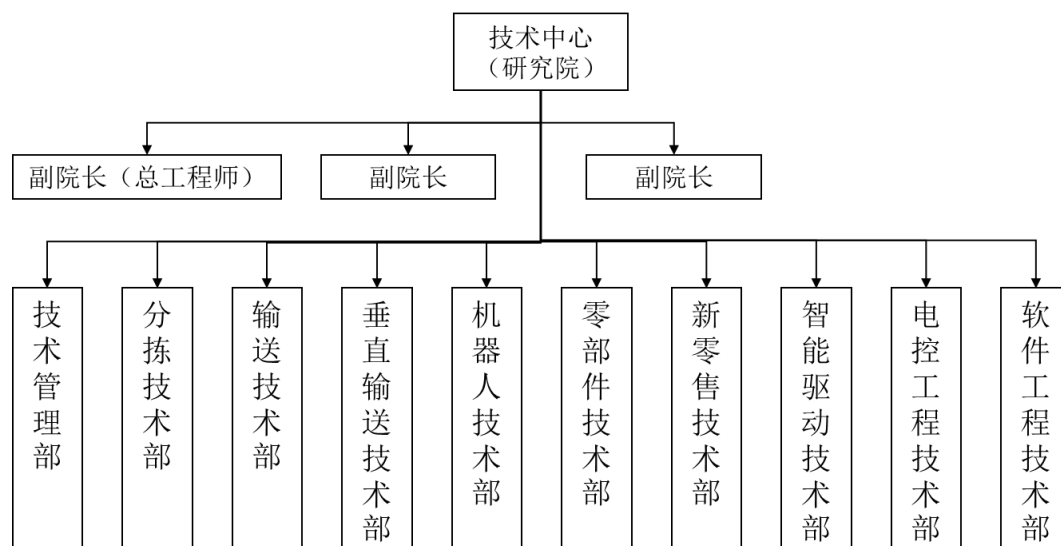
戴国华先生领导智能驱动技术及核心部件产品的研发团队，负责智能驱动技术及核心部件产品的研发。

## **（六）技术创新机制及安排**

### **1、研发机构设置**

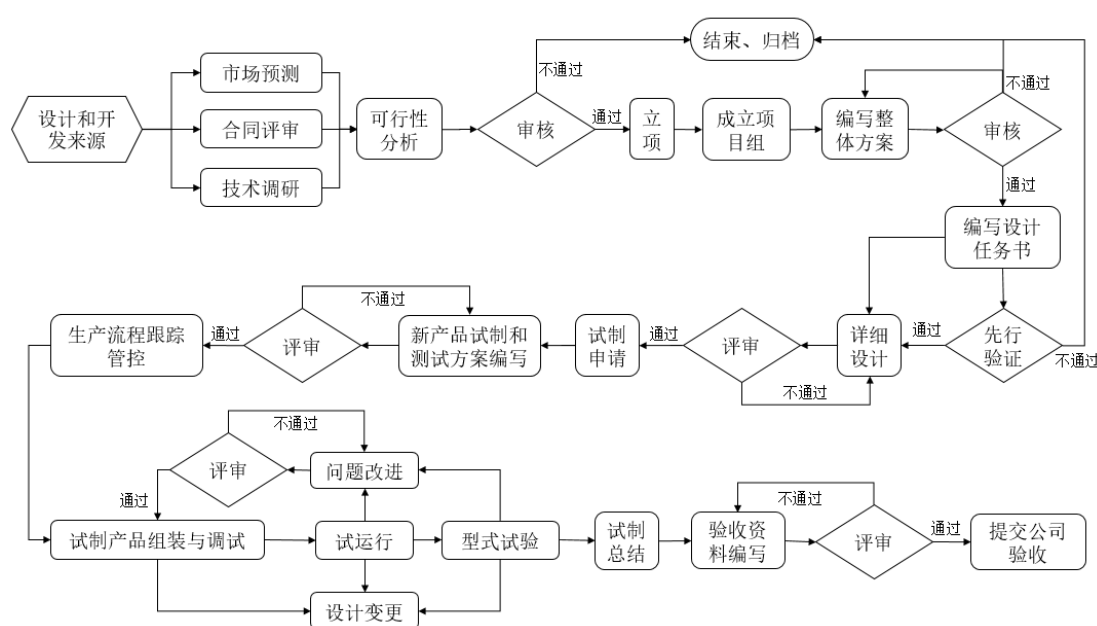
公司设有物流技术研究院，专门负责物流装备相关技术的研究、开发。研究院的主要职责是以公司发展目标和开发方向为宗旨，负责科研项目申请、落实工作；负责公司新技术、新产品研究开发及试验工作；同时在相关技术领域为公司研发方向定位，进行前瞻性研究和技术储备；负责高要求的输送分拣项目设计；依据行业产品特点和公司产品标准，制定产品行业标准。研究院集中全公司的研究力量对输送技术、分拣技术、系统规划设计、电控技术、软件技术、机器人技术等进行研究。

研究院内部的机构设置如下所示：



## 2、研发模式

公司研发流程如下所示：



公司设计和开发来源于市场预测、合同评审或技术调研。对于市场预测，营销中心根据公司的战略规划及发展趋势，对市场现有产品及所需产品通过对市场调查结果的分析，提出《市场预测报告》；对于合同评审，主要为有技术开发需求的合同或订单（包括技术协议）；对于技术调研，主要为根据内外反馈的信息提出产品开发、技术开发建议。对研发需求进行初步审核后，研究部门将指派技术人员协同提案人编写可行性分析报告，并组织相关专家进行评审，如通过则予



以立项。

项目立项后，将成立研发项目组，项目经理按要求编写项目总体方案和进度表。项目总体方案通过审核后，项目经理进行任务分配和计划安排。对于部分关键技术、关键零部件设计，需先行通过实验验证、优化。详细设计包括电控设计、机械设计、软件开发、文档资料编写等环节，详细设计完成后需提交评审和审核，如通过，则进行产品试制。

产品试制阶段，项目组提出测试要求，测试人员协同试制负责人编写测试方案，相关测试方案通过评审后，将进行零件加工、装配、调试、测试等。如试制过程中出现问题，则可能变更产品设计。通过不断测试，产品最终得以定型。产品设计确认后，在后续生产运用中，将根据客户的需求、安全及环境性能的改变及时进行设计更新和持续改进。

### 3、技术创新机制

技术创新实力是公司未来竞争力之所在，是公司核心竞争能力的源泉。为进一步促进新技术开发，提升公司整体创新能力，历年来，公司重视研发投入，努力在全公司内部形成促进技术创新、提高创新能力的环境和氛围，形成了有效的技术创新体系。公司采取了一系列措施，从人、财、物、管理机制等方面确保公司的持续创新能力。

#### （1）重视人才在创新机制中的核心作用

公司高度重视人才在创新机制中的核心作用。公司建立了技术人员的职称评定体系，在新员工入职时引导其确定职业发展方向，使其沿着其职业发展方向得到相应的研发和工程项目锻炼。在项目和技术交流方面，公司成立了物流创新学院，每年定期安排技术发展交流会，通过开放性的技术交流，互相启迪，寻找和发现新思想、新观点；在创新价值的认知方面，公司把创新能力放在第一位，鼓励员工在业务模式、技术和产品上进行创新。

#### （2）实施技术创新考核激励机制

为鼓励新技术、新产品的开发、推广与应用，促进研发项目高效率、高质量完成，公司建立了合理的研发工作考核及奖惩机制，提高项目人员的积极性及责

任心。一方面，公司建立了技术人员的职称评定体系，为每一职级制定评定标准，职级评定与技术人员的绩效考核挂钩。另一方面，公司建立了研发项目绩效考核管理体系，由研究院技术管理部根据项目工作量、技术含量、风险等对研发项目进行等级评定，根据等级设立绩效奖金，完成研发项目并通过考评后给予研发人员绩效奖励。

### （3）对核心技术人员实施股权激励

创德投资为发行人的员工持股平台，为对员工进行股权激励而设置，创德投资直接持有发行人 4,552,298 股股份，占公司股本总额的 7.0845%。公司核心技术人员马贤祥先生、汤小明先生、朱敏奇先生、林肇祁先生、戴国华先生均已在创德投资中持有相应的出资份额，直接受益于公司的不断创新和持续发展。

## 八、发行人境外生产经营情况

公司在澳大利亚、罗马尼亚设有 2 家子公司，分别为德马澳洲、德马欧洲，其中德马澳洲主要负责澳大利亚地区智能物流输送分拣系统、关键设备及其核心部件的制造、销售、服务，德马欧洲主要负责欧洲地区的智能物流输送分拣系统、关键设备及其核心部件的制造、销售、服务，拥有资产情况详见本招股说明书“第五节 发行人基本情况”之“四、发行人子公司、分公司及参股公司情况”。

报告期内，公司实现境外收入分别为 6,090.12 万元、7,003.76 万元、11,796.55 万元，占当期主营业务收入的比例分别为 15.29%、11.62%、16.40%。公司境外经营模式与境内实体经营模式一致，报告期内未发生重大变化。

## 第七节 公司治理与独立性

### 一、股东大会、董事会、监事会、独立董事、董事会秘书以及审计委员会等机构和人员的运行及履职情况

公司自 2014 年 2 月整体变更为股份公司以来，根据《公司法》、《证券法》等有关法律、法规、规范性文件和中国证监会的相关要求，逐步建立健全了规范的公司治理结构，制定并完善《公司章程》、《股东大会议事规则》、《董事会议事规则》、《监事会议事规则》、《关联交易规则》、《对外投资管理制度》、《对外担保决策制度》、《董事会秘书工作细则》等治理制度文件，根据工作需要设置了董事会秘书和董事会专门委员会，保证公司治理制度和内控制度能够得到有效落实、执行。

按照《公司章程》和相关公司治理规范性文件，公司的股东大会、董事会、监事会、管理层、独立董事之间权责明确，均能按照《公司章程》和相关治理规范性文件规范运行，相互协调和相互制衡、权责明确。

#### （一）股东大会、董事会、监事会的实际运行情况

##### 1、股东大会的运行情况

公司于 2014 年 1 月 10 日召开了首次股东大会，审议通过了《公司章程》和《股东大会议事规则》等议案，规定了股东大会的职责、权限及股东大会会议的基本制度，对股东大会的权责和运作程序做了具体规定。公司历次股东大会的召开方式、议事程序、表决方式和决议内容等方面，均符合《公司法》等有关法律法规、规范性文件及《公司章程》的规定，未出现侵害公司及中小股东权益的情况。

##### 2、董事会的运行情况

自股份公司设立以来，公司董事会规范运行，董事严格按照《公司章程》和《董事会议事规则》的相关规定行使权利、履行义务。董事以现场出席、通讯表决等形式出席了历次董事会会议。董事会会议的程序和内容符合有关法律、法规

和《公司章程》的规定，决议的内容及签署符合相关制度要求。董事会在利润分配和上市方案的制订、高级管理人员的任免、基本管理制度的制订等方面发挥了应有的作用。

### 3、监事会的运行情况

自股份有限公司设立以来，公司监事会规范运行，监事严格按照《公司章程》和《监事会议事规则》的相关规定行使权利、履行义务。监事以现场出席、通讯表决等形式出席了历次监事会会议。监事会会议的程序和内容均符合有关法律、法规和《公司章程》的规定，决议的内容及签署符合相关制度要求。监事会在检查财务、对董事和高级管理人员执行公司职务的行为进行监督等方面发挥了应有的作用。

截至本招股说明书签署之日，未发生董事或高级管理人员违反《公司法》及其他规定行使职权的情形。

#### （二）独立董事的履职情况

2017年1月5日，公司2017年第一次临时股东大会选举吴清一、陈刚、李备战为公司独立董事并审议通过了《独立董事工作制度》。本公司9名董事会成员中，独立董事人数为3名，独立董事占董事会成员人数的比例不低于三分之一。公司独立董事的任职资格、职权范围等符合有关规定，无不良记录。

自股份公司设立独立董事制度并聘任独立董事以来，独立董事积极参与公司决策，均出席了所有的董事会会议，并能严格按照《公司章程》、《董事会议事规则》、《独立董事工作制度》等相关制度的规定行使权利、履行义务。公司独立董事发挥了在财务、法律及战略决策等方面的专业特长，维护了全体股东的利益，在公司法人治理结构的完善、公司发展方向和战略的选择、内部控制制度的完善以及中小股东权益的保护等方面起到了促进作用。

截至本招股说明书签署之日，未发生独立董事对本公司有关事项提出异议的情况。

### （三）董事会秘书的履职情况

2017年1月5日，公司第二届董事会第一次会议审议通过了《关于选举公司高级管理人员的议案》，聘任郭爱华为公司董事会秘书，董事会秘书对公司和董事会负责，履行公司信息披露事务、投资者关系管理及筹备董事会会议和股东大会会议等相关职责。

自公司第二届董事会第一次会议聘任董事会秘书以来，董事会秘书严格按照《公司章程》和《董事会秘书工作细则》有关规定履行职责，认真筹备董事会和股东大会，并及时向公司股东、董事通报公司的有关信息，建立了与股东的良好关系，为公司治理结构的完善和董事会、股东大会正常行使职责发挥了重要作用。

### （四）董事会专门委员会的人员构成及运行情况

公司董事会下设审计、提名、薪酬与考核、战略决策四个专门委员会。专门委员会成员全部由董事组成，其中审计委员会、提名委员会、薪酬与考核委员会中独立董事占多数并担任主任委员，审计委员会中担任主任委员的独立董事是会计专业人士。

公司董事会专门委员会人员构成情况如下：

委员会名称	主任委员	其他委员	其中独立董事
审计委员会	陈刚	郭爱华、李备战	陈刚、李备战
提名委员会	李备战	蔡永珍、陈刚	陈刚、李备战
薪酬与考核委员会	李备战	于天文、陈刚	陈刚、李备战
战略决策委员会	卓序	陈刚、李备战	陈刚、李备战

公司董事会专门委员会设立后，严格按照《公司法》等相关法律法规、《公司章程》以及董事会专门委员会工作细则的规定履行职责，强化了公司董事会的决策功能，进一步完善了公司治理结构。

## 二、发行人特别表决权股份情况

发行人不存在特别表决权股份或类似安排。

### 三、发行人协议控制架构情况

发行人不存在协议控制架构。

### 四、公司内部控制制度情况

#### （一）公司内部控制完整性、合理性及有效性的自我评估

公司董事会认为：公司针对所有重大事项建立了健全、合理的内部控制制度，并按照《企业内控手册》及相关规定于 2018 年 12 月 31 日在所有重大方面保持了与财务报表相关的有效的内部控制。

#### （二）注册会计师对公司内部控制的鉴证意见

信永中和会计师事务所（特殊普通合伙）审核了公司董事会按照《企业内部控制基本规范》及相关规定对 2018 年 12 月 31 日与财务报表相关的内部控制有效性做出的认定，出具了 XYZH/2019BJA80193 号《浙江德马科技股份有限公司 2018 年 12 月 31 日内部控制鉴证报告》，认为公司按照《企业内部控制基本规范》及相关规定于 2018 年 12 月 31 日在所有重大方面保持了与财务报表相关的有效的内部控制。

### 五、发行人最近三年违法违规情况

2017 年 10 月 27 日，上海市文化市场行政执法总队出具（沪总）版罚告字【2017】第 0393 号《行政处罚事先告知书》，认定上海德马未经软件著作权人奥腾有限公司许可，复制、安装、使用 Altium Designer 软件的行为，侵犯了《计算机软件保护条例》第八条第一款第（四）项规定的著作权人享有的权利，同时损害社会公共利益，应承担侵权行为法律责任。鉴于上海德马在案发后能积极整改，购买了正版软件，获得了合法授权，取得了著作权人的谅解，减轻了违法行为的危害后果和影响，具有《中华人民共和国行政处罚法》第二十七条第一款第（一）项减轻处罚情形，应当依法减轻处罚，责令上海德马停止侵权行为并罚款 13,200 元。

上海德马于 2017 年 10 月 11 日与著作权人的委托代理人就有关 Altium

Designer 软件侵权事宜达成和解并签署《和解协议书》，并已经出资购买正版 Altium Designer 软件，取得了该软件的复制、安装和使用的权利，上海德马亦按时足额缴纳了上述罚款。上述行政处罚案件罚款金额较小，且上海德马在案发后积极整改，购买了正版软件，获得了合法授权，取得了著作权人的谅解，并按时缴纳了罚款。因此，上述行政处罚不属于重大行政处罚，不会对发行人本次发行并上市构成实质性法律障碍。

除上述事项外，发行人于 2017 年 6 月因未按时披露年度报告构成信息披露违规被股转公司出具警示函，具体情况详见本招股说明书“第五节 发行人基本情况”之“二、发行人的设立情况”之“（五）发行人在股转系统挂牌情况”相关内容。

发行人最近三年按照《公司章程》及相关法律法规的规定开展经营活动，除上述情形外，发行人不存在其他违法违规行为。

## 六、发行人资金占用和对外担保情况

公司有严格的资金管理制度，截至本招股说明书签署之日，公司不存在为控股股东、实际控制人及其控制的其他企业进行担保的情况；亦不存在资金、资产被控股股东、实际控制人及其控制的其他企业以借款、代偿债务、代垫款项或者其他方式占用的情况。

## 七、发行人独立性情况

公司在资产、人员、财务、机构、业务等方面与公司控股股东、实际控制人及其控制的其他企业完全分开、独立运作，本公司具有独立完整的采购、生产和销售系统，具有完整的业务体系和直接面向市场独立经营的能力。

公司在业务、资产、人员、机构和财务等方面的独立运行情况如下：

### （一）资产完整

公司拥有独立完整的业务体系，具有与生产经营有关的生产系统、辅助生产和配套设施，合法拥有与生产经营有关的土地、房屋、机器设备、注册商标及专利的所有权或使用权，具有独立的原料采购和产品销售系统。公司资产与股东资

产严格分开，并完全独立运营，公司业务和经营所必需资产的权属完全由公司独立享有，不存在与股东单位共用的情况，不存在资产、资金被控股股东、实际控制人占用而损害公司利益的情况。

## （二）人员独立

公司的董事、监事、高级管理人员系严格按照《公司法》、《公司章程》的相关规定通过选举、聘任产生；公司的总经理、副总经理、财务负责人和董事会秘书等高级管理人员不在控股股东、实际控制人及其控制的其他企业中担任除董事、监事以外的其他职务，且均未在控股股东、实际控制人及其控制的其他企业领薪；公司的财务人员不在控股股东、实际控制人及其控制的其他企业中兼职。

## （三）财务独立

公司设置了独立的财务部门，并根据现行的会计准则及相关法规，结合公司实际情况制定了财务管理制度，建立了独立的财务核算体系，能够独立做出财务决策，具有规范的财务会计制度以及对子公司的财务管理制度。发行人独立设立银行账户，不存在与控股股东、实际控制人及其控制的其他企业共用银行账户的情况，发行人的财务独立于控股股东、实际控制人及其控制的其他企业。

## （四）机构独立

发行人已依法设立股东大会、董事会、监事会，已依据《公司章程》的规定聘任了高级管理人员，并已根据业务发展需要建立、健全了内部经营管理机构，能够独立行使经营管理职权，与控股股东、实际控制人及其控制的其他企业间不存在机构混同的情况。

## （五）业务独立

发行人具有独立的生产、供应、销售业务体系，独立签署各项与其生产经营有关的合同，独立开展各项生产经营活动，发行人的业务独立于控股股东、实际控制人及其控制的其他企业，与控股股东、实际控制人及其控制的其他企业间不存在同业竞争或者显失公平的关联交易。



## （六）发行人主营业务、控制权、管理团队和核心技术人员稳定情况

最近 2 年内，发行人主营业务和董事、高级管理人员及核心技术人员均没有发生重大不利变化；控股股东和受控股股东、实际控制人支配的股东所持发行人的股份权属清晰；最近 2 年，发行人实际控制人没有发生变更，不存在导致控制权可能变更的重大权属纠纷。

## （七）其他影响独立持续经营的能力的因素

报告期内，发行人不存在主要资产、核心技术、商标的重大权属纠纷，不存在重大偿债风险、重大担保、诉讼、仲裁等或有事项，不存在经营环境已经或将要发生重大变化等对持续经营有重大影响的事项。

# 八、同业竞争

## （一）同业竞争情况

截至本招股说明书签署之日，公司控股股东为德马投资，实际控制人卓序控制的其他企业包括创德投资、湖州欣鼎投资管理合伙企业（有限合伙）。创德投资的具体情况详见本招股说明书“第五节 发行人基本情况”之“五、主要股东基本情况”之“（二）其他持有发行人 5% 以上股份或表决权的主要股东的基本情况”之相关内容；湖州欣鼎投资管理合伙企业（有限合伙）具体情况详见本招股说明书“第五节 发行人基本情况”之“五、主要股东基本情况”之“（一）控股股东、实际控制人情况”之“3、控股股东、实际控制人控制的其他企业情况”。

截至本招股说明书签署之日，德马投资、创德投资以及湖州欣鼎投资管理合伙企业（有限合伙）不存在从事与公司相同或相似业务的情形。公司与其控股股东、实际控制人不存在同业竞争。

## （二）避免同业竞争的承诺

为避免在以后经营中产生同业竞争，公司控股股东、实际控制人已签署《关于避免同业竞争的承诺函》，承诺内容如下：

- 1、本人/本单位及本人/本单位控股或参股的公司（“附属公司”）、与本人

关系密切的家庭成员及其控股或参股的子公司，目前并没有直接或间接地从事任何与德马科技及其合并报表范围内的下属公司实际从事的业务存在竞争的任何业务活动。

2、本人/本单位及附属公司在今后的任何时间不会直接或间接地以任何方式（包括但不限于自营、合资或联营）参与或进行与德马科技及其合并报表范围内的下属公司实际从事的业务存在直接或间接竞争的任何业务活动。凡本人/本单位及附属公司有任何商业机会可从事、参与或入股任何可能会与德马科技及其合并报表范围内的下属公司生产经营构成竞争的业务，本人/本单位会安排将上述商业机会让予德马科技及其合并报表范围内的下属公司。

3、本声明、承诺与保证将持续有效，直至本人/本单位不再处于德马科技的控股股东、实际控制人的地位为止。

4、如违反上述承诺，则德马科技有权要求本人/本单位承担对德马科技或者其他股东造成的损失（如有），本人/本单位亦应将上述相关获利支付给德马科技；德马科技有权将应付本人/本单位的薪酬、分红收入予以扣留并冲抵前述相关款项。

## 九、关联方及关联关系

根据《公司法》、《企业会计准则第 36 号—关联方披露》等法律法规关于关联方和关联关系的有关规定，报告期内公司的主要关联方及关联关系如下：

### （一）控股股东、实际控制人

公司的控股股东为德马投资，实际控制人为卓序先生。控股股东及实际控制人的具体情况详见本招股说明书“第五节 发行人基本情况”之“五、主要股东基本情况”之“（一）控股股东、实际控制人情况”相关内容。

### （二）控股股东、实际控制人控制或者施加重大影响的除发行人以外的企业

控股股东及实际控制人控制的其他企业情况详见本招股说明书“第五节 发行人基本情况”之“五、主要股东基本情况”之“（一）控股股东、实际控制人情况”相关内容。

**（三）持有公司 5%以上股份的其他股东**

序号	关联方姓名或名称	关联关系
1	北京基石创业投资基金（有限合伙）	直接持有发行人 8.8556%的股份
2	湖州力固管理咨询有限公司	直接持有发行人 7.1925%的股份
3	湖州创德投资咨询合伙企业（有限合伙）	直接持有发行人 7.0845%的股份
4	上海斐昱丹瑄投资管理合伙企业（有限合伙）	同受公司董事黄宏彬控制，合计持有发行人 6.7346%的股份
5	上海斐君铂晟投资管理合伙企业（有限合伙）	

**（四）发行人的控股子公司**

序号	关联方名称	关联关系
1	浙江德马工业设备有限公司	发行人全资子公司
2	上海力固智能技术有限公司	发行人全资子公司
3	上海德欧物流科技有限公司	发行人全资子公司
4	上海德马物流技术有限公司	发行人全资子公司
5	浙江德尚智能科技有限公司	发行人全资子公司
6	Damon Industrial Europe SRL	发行人控股子公司
7	Damon Australia Pty.Ltd.	发行人全资孙公司

截至本招股说明书签署之日，发行人无其他子公司、合营企业和联营企业。

**（五）其他关联自然人**

其他关联自然人包括公司董事、监事、高级管理人员及与其关系密切的家庭成员以及与控股股东、实际控制人及持股 5% 以上的股东关系密切的家庭成员，以及截至本招股说明书签署之日前 12 个月内曾为公司董事、监事、高级管理人员及与其关系密切的家庭成员。公司董事、监事、高级管理人员具体情况详见本招股说明书“第五节 发行人基本情况”之“七、董事、监事、高级管理人员及核心技术人员的简要情况”。

**（六）其他关联法人**

报告期内，发行人的其他关联法人为前述“关联自然人”及其关系密切的家庭成员直接或间接控制或担任董事、高级管理人员的其他企业，其他主要关联法人的具体情况如下：

序号	关联方名称	主营业务	关联关系
1	湖州欣鼎投资管理合伙企业（有限合伙）	投资管理、企业管理咨询	公司实际控制人卓序持有75%的出资份额，并担任其执行事务合伙人
2	上海弘序管理咨询有限公司	企业管理咨询等	公司实际控制人卓序持有4.76%的股权，并担任其董事
3	湖州万漉鼎实股权投资合伙企业（有限合伙）	私募股权投资，私募股权投资管理	公司实际控制人卓序持有33.33%的出资份额，其近亲属担任执行事务合伙人
4	浙江万漉投资管理有限公司	投资管理、业管理咨询，财务顾问咨询	公司实际控制人卓序通过湖州欣鼎投资管理合伙企业（有限合伙）持有其30%股权，公司董事黄宏彬担任其董事
5	沧州沧港铁路有限公司	地方铁路货物运输服务等	公司董事秦少博担任其董事
6	北京金日恒升科技有限公司	媒体广告传播服务	公司董事秦少博担任其董事
7	杭州中科极光科技有限公司	激光电视、激光电影放映机、激光工程机的研发、生产、销售	公司董事秦少博担任其董事
8	杭州中科极光半导体有限公司	批发、零售半导体光电器件	公司董事秦少博担任其董事兼总经理
9	长扬科技（北京）有限公司	软件服务、数据处理等	公司董事秦少博担任其董事
10	西安四叶草信息技术有限公司	计算机软硬件的研制、开发、生产、销售等	公司董事秦少博担任其董事
11	北京一数科技有限公司	零售通讯设备、电子产品；销售家用电器、计算机、软件及辅助设备	公司董事秦少博担任其董事
12	上海斐昱投资管理有限公司	投资管理，投资咨询，实业投资	公司董事黄宏彬持有100%的股权，并担任其执行董事兼经理
13	上海斐君投资管理中心（有限合伙）	投资管理，实业投资	公司董事黄宏彬通过上海斐昱投资管理有限公司控制的企业
14	上海斐昱语溪投资管理合伙企业（有限合伙）	投资管理，投资咨询等	公司董事黄宏彬通过上海斐昱投资管理有限公司控制的企业
15	上海斐昱歆琰投资管理合伙企业（有限合伙）	投资管理，投资咨询等	公司董事黄宏彬通过上海斐昱投资管理有限公司控

序号	关联方名称	主营业务	关联关系
			制的企业
16	上海斐昱萤哲投资管理合伙企业（有限合伙）	投资管理，投资咨询等	公司董事黄宏彬通过上海斐昱投资管理有限公司控制的企业
17	上海斐君铤晟投资管理合伙企业（有限合伙）	投资管理，实业投资，投资咨询等	公司董事黄宏彬通过上海斐君投资管理中心（有限合伙）控制的企业
18	闽发斐君（上海）投资管理中心（有限合伙）	投资管理，资产管理等	公司董事黄宏彬通过上海斐君投资管理中心（有限合伙）控制的企业
19	共青城斐君铤晟投资管理合伙企业（有限合伙）	投资管理，资产管理等	公司董事黄宏彬通过上海斐君铂晟投资管理合伙企业（有限合伙）控制的企业
20	上海斐君钴晟投资管理合伙企业（有限合伙）	投资管理，资产管理等	公司董事黄宏彬通过上海斐君投资管理中心（有限合伙）控制的企业
21	上海斐君钨晟投资管理合伙企业（有限合伙）	投资管理，资产管理等	公司董事黄宏彬通过上海斐君投资管理中心（有限合伙）控制的企业
22	上海斐君镭晟投资管理合伙企业（有限合伙）	投资管理，资产管理等	公司董事黄宏彬通过上海斐君投资管理中心（有限合伙）控制的企业
23	上海斐君铀晟投资管理合伙企业（有限合伙）	投资管理，资产管理等	公司董事黄宏彬通过上海斐君投资管理中心（有限合伙）控制的企业
24	上海斐君钼晟投资管理合伙企业（有限合伙）	投资管理，资产管理等	公司董事黄宏彬通过上海斐昱投资管理有限公司控制的企业
25	上海斐君铈晟投资管理合伙企业（有限合伙）	投资管理，资产管理等	公司董事黄宏彬通过上海斐君铂晟投资管理合伙企业（有限合伙）控制的企业
26	嘉兴斐昱立德投资管理合伙企业（有限合伙）	股权投资管理，投资咨询等	公司董事黄宏彬通过上海斐君铂晟投资管理合伙企业（有限合伙）持有其83.29%的出资份额
27	上海斐君钛晟投资管理合伙企业（有限合伙）	投资管理，资产管理等	公司董事黄宏彬通过上海斐君投资管理中心（有限合伙）控制的企业
28	上海斐君锆晟投资管理合伙企业（有限合伙）	投资管理，资产管理等	公司董事黄宏彬通过上海斐君投资管理中心（有限合伙）控制的企业

序号	关联方名称	主营业务	关联关系
29	嘉兴斐昱永淳投资管理合伙企业（有限合伙）	股权投资管理、投资咨询等	公司董事黄宏彬通过上海斐君投资管理中心（有限合伙）控制的企业
30	嘉兴斐昱永徽投资管理合伙企业（有限合伙）	股权投资管理、投资咨询等	公司董事黄宏彬通过上海斐君投资管理中心（有限合伙）控制的企业
31	嘉兴斐昱悦柏投资管理合伙企业（有限合伙）	股权投资管理、投资咨询等	公司董事黄宏彬通过上海斐君投资管理中心（有限合伙）控制的企业
32	嘉兴斐昱武胜投资管理合伙企业（有限合伙）	股权投资管理、投资咨询等	公司董事黄宏彬通过上海斐君投资管理中心（有限合伙）控制的企业
33	宁波斐君元贝股权投资合伙企业（有限合伙）	股权投资及相关信息咨询	公司董事黄宏彬通过上海斐君投资管理中心（有限合伙）控制的企业
34	宁波斐君元顺股权投资合伙企业（有限合伙）	股权投资及相关信息咨询	公司董事黄宏彬通过上海斐君投资管理中心（有限合伙）控制的企业
35	嘉兴永彦股权投资合伙企业（有限合伙）	投资管理、股权投资	公司董事黄宏彬通过上海斐君投资管理中心（有限合伙）控制的企业
36	嘉兴斐乐股权投资合伙企业（有限合伙）	股权投资及相关咨询服务	公司董事黄宏彬通过上海斐君投资管理中心（有限合伙）控制的企业
37	嘉兴斐欣股权投资合伙企业（有限合伙）	股权投资及相关咨询服务	公司董事黄宏彬通过上海斐君投资管理中心（有限合伙）控制的企业
38	嘉兴君科股权投资合伙企业（有限合伙）	股权投资及相关咨询服务	公司董事黄宏彬通过上海斐君投资管理中心（有限合伙）控制的企业
39	嘉兴君才股权投资合伙企业（有限合伙）	股权投资及相关咨询服务	公司董事黄宏彬通过上海斐君投资管理中心（有限合伙）控制的企业
40	宁波斐君元浩股权投资合伙企业（有限合伙）	股权投资及相关信息咨询	公司董事黄宏彬通过上海斐君投资管理中心（有限合伙）控制的企业
41	广州黄埔斐君产业投资基金合伙企业（有限合伙）	投资咨询服务、股权投资	公司董事黄宏彬通过上海斐君投资管理中心（有限合伙）控制的企业
42	常州斐君股权投资合伙企业（有限合伙）	股权投资及相关信息咨询	公司董事黄宏彬通过上海斐君投资管理中心（有限合伙）控制的企业

序号	关联方名称	主营业务	关联关系
43	紫博蓝网络科技（北京）股份有限公司	网络技术服务等	公司董事黄宏彬担任其董事
44	浙江东冠通信技术股份有限公司	邮电通信工程、本地网光缆线路工程、移动通信基础铁塔、非开挖性管线工程、建筑智能工程、安全防范工程、输变电工程的设计、施工、安装	公司董事黄宏彬担任其董事
45	浙江天正电气股份有限公司	计量器具的生产、销售	公司董事黄宏彬担任其董事
46	南京越博动力系统股份有限公司	新能源汽车动力总成系统的研发、生产和销售	公司董事黄宏彬担任其董事
47	上海康达医疗器械集团股份有限公司	医疗器械的批发、进出口等	公司董事黄宏彬担任其董事
48	上海精智实业股份有限公司	机械设备、机电科技、汽车科技、工业自动化控制科技等	公司董事黄宏彬担任其董事
49	合肥晟泰克汽车电子股份有限公司	汽车电子产品制造等	公司董事黄宏彬担任其董事
50	青州市坦博尔服饰股份有限公司	品牌羽绒服的设计研发、生产和销售	公司董事黄宏彬担任其董事
51	南通冠东模塑股份有限公司	生产汽车车灯、摩托车车灯、塑料制品、橡胶制品等	公司董事黄宏彬担任其董事
52	杭州大也语宸餐饮管理有限公司	餐饮企业管理	发行人董事郭爱华近亲属控制的企业
53	浙江光亚投资管理有限公司	投资管理、投资咨询	发行人董事郭爱华近亲属控制的企业

### （七）报告期曾经的主要关联方

序号	关联方名称	关联关系	备注
1	湖州汉佛物流机械有限公司	发行人控股股东德马投资曾持有该公司 50%的股权，实际控制人卓序曾担任其董事，监事殷家振曾担任其董事、总经理	已于 2017 年 4 月注销
2	湖州创宏投资咨询合伙企业（有限合伙）	曾持有发行人子公司浙江德尚 50%股权	已于 2017 年 9 月将所持浙江德尚 50%股权转让给发行人，并于 2018 年 9 月注销

序号	关联方名称	关联关系	备注
3	浙江德瑞机器人有限公司	发行人全资子公司浙江德尚曾持有该公司 51% 的股权，发行人实际控制人卓序曾担任其董事长	已于 2017 年 4 月注销
4	上海棒棒工业设备有限公司	发行人全资子公司上海德马曾持有其 45% 的股权	已于 2018 年 12 月通过股权转让退出
5	上海山索物流技术研究所	发行人实际控制人卓序及员工马贤祥分别持有该公司 20% 股权	正在办理注销手续
6	德马国际（香港）有限公司	德马科技于 2006 年 3 月在香港注册的全资子公司	已于 2016 年 1 月注销
7	黄力波	报告期内曾担任发行人外部董事	已于 2019 年 3 月辞任
8	吴清一	报告期内曾担任发行人独立董事	已于 2019 年 3 月辞任

## 十、关联交易

### （一）经常性关联交易

报告期内，公司发生关联交易情况如下：

#### 1、发行人向关联方采购商品、接受劳务

报告期内，公司采购商品、接受劳务的关联交易情况如下：

单位：万元

关联方	关联交易内容	2018 年度	2017 年度	2016 年度
棒棒工业	物流设备及相关产品	6.51	1.50	0.20
合计		6.51	1.50	0.20
占主营业务成本比重		0.0125%	0.0034%	0.0007%

发行人在对外提供智能物流输送分拣系统过程中，搭建的钢平台需要使用少量的线棒材料作为辅助配件，报告期内公司的经常性关联交易为向棒棒工业购买线棒材料及配件，采购金额较小，占同期主营业务成本的比重较低。报告期内发行人子公司上海德马持有棒棒工业股权，因此公司向棒棒工业采购线棒材料，该产品可以向其他厂家进行替代采购，上述关联交易对公司经营影响极小。

上海棒棒工业设备有限公司成立于 2005 年 1 月 19 日，注册资本为 100 万元，法定代表人为龚卫芳，经营范围为生产加工线棒产品、线棒配套夹头、组装加工



通用工业设备（线棒料架），销售自产产品。棒棒工业原股东为张鹏程和上海力固，各持股 50%。发行人于 2007 年 6 月收购上海力固后，棒棒工业成为发行人关联方。考虑到棒棒工业盈利能力较低，与发行人主营业务关联较小，上海德马已于 2018 年 12 月将所持棒棒工业 45% 股权转让给龚卫芳，龚卫芳系原股东张鹏程的母亲。

截至本招股说明书签署之日，上海德马已不再持有棒棒工业的股权。

## 2、关键管理人员报酬

报告期内，公司向董事、监事、高级管理人员、核心技术人员等关键管理人员支付报酬具体情况如下：

单位：万元

项目	2018 年度	2017 年度	2016 年度
关键管理人员报酬	677.10	659.61	542.54

报告期内，公司向关键管理人员支付的薪酬分别为 542.54 万元、659.61 万元、677.10 万元，呈上涨趋势，主要原因系随着公司经营规模的扩大，关键管理人员的工资及奖金相应增长。

## （二）偶发性关联交易

### 1、关联担保

报告期内，公司实际控制人卓序及其配偶穆晓英为公司银行借款提供担保情况如下：

单位：万元

担保方名称	被担保方名称	担保金额	借款金额	起始日	到期日	担保是否已经履行完毕
卓序、穆晓英	德马科技	7,166.00	300.00	2015/4/9	2016/4/1	是
			300.00	2015/7/13	2016/7/13	是
			400.00	2015/7/27	2016/7/22	是
			500.00	2015/7/29	2016/7/28	是
			900.00	2015/11/4	2016/11/2	是
			600.00	2015/11/17	2016/11/11	是

担保方名称	被担保方名称	担保金额	借款金额	起始日	到期日	担保是否已经履行完毕
			10.00	2016/4/1	2017/3/22	是
			440.00	2016/4/5	2017/3/22	是
			300.00	2016/4/14	2017/4/11	是
			900.00	2016/6/24	2017/6/20	是
			500.00	2016/8/3	2017/7/26	是
			300.00	2016/10/31	2017/10/25	是
			900.00	2016/11/7	2017/10/18	是
			600.00	2016/12/15	2017/12/12	是
			450.00	2017/3/3	2018/3/1	是
			300.00	2017/4/19	2018/4/13	是
			900.00	2017/6/21	2018/6/19	是
			450.00	2017/9/18	2018/9/11	是
			600.00	2017/10/19	2018/10/12	是
			600.00	2017/10/26	2018/10/23	是
			600.00	2017/12/19	2018/12/18	是
			450.00	2018/2/27	2019/1/31	是
			300.00	2018/4/12	2019/4/5	是
			900.00	2018/5/9	2019/5/3	是
			450.00	2018/8/24	2019/8/20	否
			600.00	2018/12/11	2019/12/6	否
				500.00	500.00	2015/7/17
		500.00	500.00	2016/8/8	2017/7/20	是
		500.00	500.00	2017/8/16	2018/8/15	是
	德马工业	300.00	300.00	2017/7/5	2018/7/4	是
		800.00	800.00	2017/11/23	2018/5/16	是
		800.00	800.00	2018/5/24	2018/11/24	是
		300.00	300.00	2018/7/11	2019/7/10	否
卓序	德马工业	800.00	800.00	2015/8/20	2016/8/19	是
		200.00	200.00	2015/12/24	2016/12/12	是
		950.00	950.00	2016/8/25	2017/8/24	是
		600.00	600.00	2017/2/27	2018/2/26	是

担保方名称	被担保方名称	担保金额	借款金额	起始日	到期日	担保是否已经履行完毕	
		800.00	800.00	2017/5/19	2017/11/19	是	
		300.00	300.00	2017/7/5	2018/7/4	是	
		920.00	920.00	2017/7/26	2017/12/24	是	
		455.00	455.00	2017/10/26	2018/10/27	是	
		210.00	210.00	2017/11/22	2018/11/22	是	
		335.00	335.00	2017/11/24	2018/11/24	是	
		600.00	600.00	2018/2/26	2019/2/26	是	
		455.00	455.00	2018/8/8	2019/4/23	是	
	上海德马	1,700.00	800.00	800.00	2015/9/30	2016/9/30	是
			720.00	720.00	2015/9/30	2016/9/30	是
			80.00	80.00	2015/12/11	2016/12/11	是
		4,100.00	1,300.00	2016/9/29	2017/9/29	是	
		4,100.00	300.00	2017/1/13	2018/1/13	是	
		4,100.00	1,300.00	2017/10/26	2018/10/26	是	
		4,100.00	300.00	2018/1/12	2019/1/12	是	
1,500.00	1,200.00	2018/12/7	2019/12/7	否			

报告期内，公司实际控制人卓序及其配偶穆晓英为公司开具银行票据提供担保情况如下：

单位：万元

担保方	被担保方	担保金额	实际开具票据金额	出票日	到期日	是否履行完毕
卓序、穆晓英	德马科技	6,000.00	81.00	2015-09-24	2016-03-16	是
			220.00	2015-10-16	2016-04-14	是
			323.00	2016-01-25	2016-07-21	是
			113.08	2017-10-18	2018-04-18	是
<b>合计</b>		<b>6,000.00</b>	<b>737.08</b>	-	-	-

报告期内，发行人的生产经营、业务增长处于快速发展阶段，需要根据生产经营的实际情况向银行申请贷款及开具银行票据，实际控制人卓序及其配偶穆晓英为了支持公司发展，为发行人向银行借款以及开具银行票据提供无偿担保。因发行人生产经营状况及经济效益良好，资金正常流转，能够按时偿还银行贷款，

未发生过不能按时偿还银行贷款而使担保人承担担保责任的情形或其他与银行贷款相关的违约情形，实际控制人为发行人提供关联担保并承担担保责任的风险较小。

## 2、关联方股权收购

2017年8月30日，发行人分别与控股股东德马投资以及创宏投资签署《股权转让协议》，约定由发行人收购德马投资、创宏投资持有的浙江德尚智能科技有限公司100%股权。本次股权收购以万隆（上海）资产评估有限公司“万隆评报字（2017）第1082号”《评估报告》为基础，截至评估基准日2016年12月31日，浙江德尚公司股东全部权益价值评估值为575.65万元。根据发行人提供的款项支付凭证以及信永中和会计师出具的浙江德尚2017年1-8月审计报告，因浙江德尚过渡期内存在亏损，发行人实际支付的股权转让款为481.79万元。

本次股权收购已经公司第二届董事会第三次会议以及公司2017年第三次临时股东大会审议批准，与该事项有关的董事或股东已回避表决。

## 3、关联方商标转让

2017年10月13日，控股股东德马投资将其与发行人共同拥有的第1307083号、第1797837号、第11172430号商标无偿转让给发行人。

## 4、关联方委托贷款

2016年度，控股股东曾向发行人提供委托贷款，具体如下：

单位：万元

委托方	委托类型	金额	委托起始日	委托终止日	用途
德马投资	借款	1,000.00	2016年1月5日	2017年1月4日	采购

## 5、关联方资金拆借

报告期内，发行人存在向关联方短期借入资金的情况，发行人与关联方资金拆借具体情况如下：

单位：万元

关联方名称	拆入/拆出	拆借金额	起始日	到期日
德马投资	拆入	490.00	2016.7.14	2016.8.04

关联方名称	拆入/拆出	拆借金额	起始日	到期日
德马投资	拆入	10.00	2016.7.15	2016.8.04
德马投资	拆入	50.00	2016.7.16	2016.8.04
德马投资	拆入	50.00	2016.7.25	2016.8.04
德马投资	拆入	50.00	2016.8.26	2016.8.30
<b>合计</b>	——	<b>650.00</b>	——	——

报告期内，发行人与德马投资之间存在资金往来的情形，均为发行人占用控股股东德马投资资金款项，该等借款未收取利息。截至本招股说明书签署之日，发行人与德马投资之间的上述资金往来均已清理。公司不存在控股股东、实际控制人非经营性占用发行人资金的情况，上述资金往来未损害公司以及股东利益。发行人已针对性的制定相关制度对发行人资金筹集、管理、使用及防范关联方占用发行人资金等事项作出规定，发行人内部控制制度健全，内控制度能够得到有效执行。

### （三）关联方往来余额

报告期各期末，公司与关联方形成的应收应付款项余额情况如下：

单位：万元

项目名称	关联方	2018.12.31	2017.12.31	2016.12.31
应收账款	棒棒工业	-	-	4.46
应付账款	棒棒工业	7.78	5.41	5.51
其他应付款	德马投资	35.34	43.77	43.62

截至招股说明书签署之日，发行人与德马投资之间的上述资金往来均已清理。

## 十一、关联交易对公司财务状况和经营成果的影响

报告期内，公司与关联方之间的经常性关联交易金额较小，对公司财务状况和经营成果不构成重大影响；公司与关联方之间的偶发性关联交易主要为接受担保、关联方股权收购及商标转让，对公司财务状况和经营成果不构成重大影响。公司同关联方的关联交易有合理定价依据，公平、公允，遵循市场定价原则，公司不存在利用关联交易损害公司及股东，特别是中小股东利益的情形。

## 十二、关联交易的决策执行情况及独立董事意见

本公司最近三年的关联交易均已严格履行了法律、法规以及公司章程规定的程序，公司董事会审议《关于确认公司 2016-2018 年度关联交易的议案》，关联董事回避表决，关联交易表决程序合法有效，符合国家法律、法规和公司章程的规定。《关于确认公司 2016-2018 年度关联交易的议案》在提交董事会议审议前，已经独立董事事前认可。独立董事已对报告期内公司关联交易进行核查并发表独立意见如下：

2016 年-2018 年，公司及子公司与关联方的关联交易遵守公平合理的原则，相关交易价格定价公允，已按公司章程和相关内部管理制度的规定履行了适当的决策程序，不存在损害公司利益和公司股东尤其是中小股东权益的行为。

## 十三、关于规范和减少关联交易的承诺

为了减少和规范关联交易，保护公司和其他股东权益，控股股东德马投资及实际控制人卓序出具了《关于减少和规范关联交易的承诺函》，承诺内容如下：

“1、本人/本单位及本人/本单位控股或参股的公司（“附属公司”）将严格和善意地履行与德马科技及其合并报表范围内的下属公司签订的各种关联交易协议。本人/本单位承诺将不会向德马科技及其合并报表范围内的下属公司谋求任何超出上述协议规定以外的利益或收益。

2、本人/本单位及其附属公司将尽量避免与德马科技及其合并报表范围内的下属公司之间产生关联交易事项，对于不可避免发生的关联业务往来或交易，将在平等、自愿的基础上，按照公平、公允和等价有偿的原则进行，交易价格将按照市场公认的合理价格确定。

3、本人/本单位及附属公司将严格遵守德马科技章程中关于关联交易事项的回避规定，所涉及的关联交易均将按照德马科技关联交易决策程序进行，并将履行合法程序，及时对关联交易事项进行信息披露。

4、本人/本单位及附属公司保证不会利用关联交易转移德马科技及其合并报表范围内的下属公司利润，不会通过影响德马科技的经营决策来损害德马科技及

其合并报表范围内的下属公司及德马科技其他股东的合法权益。

5、本声明、承诺与保证将持续有效，直至本人/本单位不再处于德马科技的控股股东、实际控制人的地位为止。

6、如违反上述承诺，则德马科技有权要求本人/本单位承担上述关联交易对德马科技或者其他股东造成的损失（如有），本人/本单位亦应将上述相关关联交易的获利支付给德马科技；德马科技有权将应付本人/本单位的薪酬、分红收入予以扣留并冲抵前述相关款项。”

## 第八节 财务会计信息与管理层分析

本节财务数据和相关分析说明反映了本公司及子公司报告期经审计的财务状况、经营成果、现金流量。本节引用的财务数据，非经特别说明，均引自经信永中和审计的财务报告，并以合并口径反映。投资者欲了解详细情况，请阅读本招股说明书附录之审计报告和财务报告全文。

### 一、报告期内财务报表

#### （一）合并资产负债表

单位：元

项目	2018年12月31日	2017年12月31日	2016年12月31日
<b>流动资产：</b>			
货币资金	95,721,306.30	70,618,224.33	94,623,751.03
应收票据及应收账款	240,627,638.40	207,497,246.57	146,366,408.34
其中：应收票据	12,518,429.43	7,239,517.67	7,494,006.73
应收账款	228,109,208.97	200,257,728.90	138,872,401.61
其他应收款	9,178,740.11	8,489,137.04	8,357,235.74
预付款项	8,465,208.62	13,576,822.08	8,634,557.43
存货	186,167,548.79	192,420,994.51	121,104,562.57
其他流动资产	12,755,217.31	8,272,097.92	6,702,995.52
<b>流动资产合计</b>	<b>552,915,659.53</b>	<b>500,874,522.45</b>	<b>385,789,510.63</b>
<b>非流动资产：</b>			
长期股权投资		905,820.19	942,776.20
固定资产	94,682,538.27	76,193,449.92	52,997,448.29
在建工程	10,895,594.36	7,919,788.60	14,934,732.21
无形资产	13,364,962.28	12,889,730.16	12,185,136.82
长期待摊费用	74,150.96	416,068.52	769,036.35
递延所得税资产	8,604,950.46	7,835,531.40	4,311,830.58
<b>非流动资产合计</b>	<b>127,622,196.33</b>	<b>106,160,388.79</b>	<b>86,140,960.45</b>
<b>资产总计</b>	<b>680,537,855.86</b>	<b>607,034,911.24</b>	<b>471,930,471.08</b>
<b>流动负债：</b>			
短期借款	63,968,107.20	95,264,617.21	75,058,353.17



项目	2018年12月31日	2017年12月31日	2016年12月31日
应付票据及应付账款	173,254,820.27	170,185,457.67	92,591,459.37
预收款项	84,497,597.23	89,611,575.78	102,095,984.17
应付职工薪酬	11,243,912.54	8,784,425.76	5,012,920.96
应交税费	16,272,175.50	15,180,298.62	7,636,905.64
其他应付款	1,903,792.08	1,295,056.48	5,953,894.24
其中：应付利息	39,673.55	142,993.31	133,139.60
应付股利			
一年内到期的非流动负债	128,185.78	95,970.96	257,289.79
<b>流动负债合计</b>	<b>351,268,590.60</b>	<b>380,417,402.48</b>	<b>288,606,807.34</b>
<b>非流动负债：</b>			
长期应付款	406,057.43	7,975.63	117,747.22
预计负债	11,106,211.52	8,632,238.03	5,503,727.95
递延收益	20,016,429.32	18,433,333.33	15,050,000.00
<b>非流动负债合计</b>	<b>31,528,698.27</b>	<b>27,073,546.99</b>	<b>20,671,475.17</b>
<b>负债合计</b>	<b>382,797,288.87</b>	<b>407,490,949.47</b>	<b>309,278,282.51</b>
<b>所有者权益：</b>			
股本	64,257,449.00	61,132,449.00	61,132,449.00
资本公积	123,343,157.66	76,468,157.66	81,286,087.84
其他综合收益	863,071.08	695,819.38	40,161.66
盈余公积	11,334,641.74	7,448,137.76	4,451,572.44
未分配利润	97,942,247.51	53,799,397.97	15,741,917.63
归属于母公司股东权益合计	297,740,566.99	199,543,961.77	162,652,188.57
少数股东权益			
<b>股东权益合计</b>	<b>297,740,566.99</b>	<b>199,543,961.77</b>	<b>162,652,188.57</b>
<b>负债和股东权益总计</b>	<b>680,537,855.86</b>	<b>607,034,911.24</b>	<b>471,930,471.08</b>

## （二）合并利润表

单位：元

项目	2018年度	2017年度	2016年度
一、营业总收入	721,662,382.11	604,875,427.96	401,575,876.56
其中：营业收入	721,662,382.11	604,875,427.96	401,575,876.56

项目	2018 年度	2017 年度	2016 年度
<b>二、营业总成本</b>			
其中：营业成本	521,429,000.10	443,358,269.08	285,096,940.83
税金及附加	6,742,731.01	4,780,274.31	4,359,026.99
销售费用	51,338,782.82	41,756,293.37	29,171,098.70
管理费用	42,883,333.67	39,035,578.67	44,111,308.07
研发费用	33,229,262.38	22,081,374.66	19,747,211.81
财务费用	4,553,959.24	4,647,574.62	4,879,422.09
资产减值损失	5,807,767.89	12,871,523.84	3,950,978.64
加：其他收益	10,363,574.84	8,762,198.60	
投资收益（损失以“—”号填列）	-350,205.19	-36,956.01	11,038.88
资产处置收益（损失以“—”号填列）	-253,684.83	-25,620.03	35,384.04
<b>三、营业利润（亏损以“—”号填列）</b>	<b>65,437,229.82</b>	<b>45,044,161.97</b>	<b>10,306,312.35</b>
加：营业外收入	163,564.92	338,383.58	10,862,168.59
减：营业外支出	63,086.11	27,729.65	44,716.20
<b>四、利润总额（亏损总额以“—”号填列）</b>	<b>65,537,708.63</b>	<b>45,354,815.90</b>	<b>21,123,764.74</b>
减：所得税费用	7,508,355.11	4,300,770.24	3,375,723.00
<b>五、净利润（净亏损以“—”号填列）</b>	<b>58,029,353.52</b>	<b>41,054,045.66</b>	<b>17,748,041.74</b>
归属于母公司股东的净利润	58,029,353.52	41,054,045.66	17,748,041.74
少数股东损益			
（一）持续经营净利润（净亏损以“—”号填列）	58,029,353.52	41,054,045.66	17,748,041.74
（二）终止经营净利润（净亏损以“—”号填列）			
<b>六、其他综合收益的税后净额</b>	<b>167,251.70</b>	<b>655,657.72</b>	<b>-56,807.50</b>
归属母公司所有者的其他综合收益的税后净额			
（一）不能重分类进损益的其他综合收益			
（二）将重分类进损益的其他综合收益	167,251.70	655,657.72	-56,807.50
<b>七、综合收益总额</b>	<b>58,196,605.22</b>	<b>41,709,703.38</b>	<b>17,691,234.24</b>

项目	2018 年度	2017 年度	2016 年度
归属于母公司股东的综合收益总额	58,196,605.22	41,709,703.38	17,691,234.24
归属于少数股东的综合收益总额			
<b>八、每股收益</b>			
（一）基本每股收益（元/股）	0.93	0.67	0.31
（二）稀释每股收益（元/股）	0.93	0.67	0.31

**（三）合并现金流量表**

单位：元

项目	2018 年度	2017 年度	2016 年度
<b>一、经营活动产生的现金流量：</b>			
销售商品、提供劳务收到的现金	709,789,965.40	574,533,335.13	455,488,949.82
收到的税费返还	911,442.68	2,803,313.14	763,642.55
收到其他与经营活动有关的现金	36,566,675.61	55,656,014.41	62,142,323.88
<b>经营活动现金流入小计</b>	<b>747,268,083.69</b>	<b>632,992,662.68</b>	<b>518,394,916.25</b>
购买商品、接受劳务支付的现金	472,038,492.96	424,143,844.66	285,833,469.94
支付给职工以及为职工支付的现金	105,397,596.82	87,760,932.17	63,785,543.12
支付的各项税费	49,108,603.65	43,074,347.05	38,352,261.58
支付其他与经营活动有关的现金	68,613,260.59	86,540,701.78	99,616,947.17
<b>经营活动现金流出小计</b>	<b>695,157,954.02</b>	<b>641,519,825.66</b>	<b>487,588,221.81</b>
<b>经营活动产生的现金流量净额</b>	<b>52,110,129.67</b>	<b>-8,527,162.98</b>	<b>30,806,694.44</b>
<b>二、投资活动产生的现金流量：</b>			
收回投资收到的现金			
取得投资收益收到的现金			
处置固定资产、无形资产和其他长期资产收回的现金净额	70,922.90	234,709.33	112,168.84

项目	2018 年度	2017 年度	2016 年度
处置子公司及其他营业单位收到的现金净额	555,615.00		
收到其他与投资活动有关的现金			
<b>投资活动现金流入小计</b>	<b>626,537.90</b>	<b>234,709.33</b>	<b>112,168.84</b>
购建固定资产、无形资产和其他长期资产支付的现金	29,169,096.57	17,803,480.28	26,957,181.29
投资支付的现金		4,817,930.18	
质押贷款净增加额			
取得子公司及其他营业单位支付的现金净额			
支付其他与投资活动有关的现金			
<b>投资活动现金流出小计</b>	<b>29,169,096.57</b>	<b>22,621,410.46</b>	<b>26,957,181.29</b>
<b>投资活动产生的现金流量净额</b>	<b>-28,542,558.67</b>	<b>-22,386,701.13</b>	<b>-26,845,012.45</b>
<b>三、筹资活动产生的现金流量：</b>			
吸收投资收到的现金	50,000,000.00		65,000,000.00
取得借款所收到的现金	68,550,000.00	109,200,000.00	93,468,500.00
发行债券收到的现金			
收到其他与筹资活动有关的现金	1,762,201.40		
<b>筹资活动现金流入小计</b>	<b>120,312,201.40</b>	<b>109,200,000.00</b>	<b>158,468,500.00</b>
偿还债务所支付的现金	100,000,000.00	89,200,000.00	88,468,500.00
分配股利、利润或偿付利息所支付的现金	14,344,101.88	4,333,112.84	19,831,082.98
支付其他与筹资活动有关的现金	4,088,869.83	979,487.26	556,432.92
<b>筹资活动现金流出小计</b>	<b>118,432,971.71</b>	<b>94,512,600.10</b>	<b>108,856,015.90</b>
<b>筹资活动产生的现金流量净额</b>	<b>1,879,229.69</b>	<b>14,687,399.90</b>	<b>49,612,484.10</b>
<b>四、汇率变动对现金及现金等价物的影响</b>	<b>875,145.95</b>	<b>-94,947.89</b>	<b>162,598.13</b>
<b>五、现金及现金等价物净增加额</b>	<b>26,321,946.64</b>	<b>-16,321,412.10</b>	<b>53,736,764.22</b>
加：期初现金及现金等价物余额	64,582,522.93	80,903,935.03	27,167,170.81

项目	2018 年度	2017 年度	2016 年度
六、期末现金及现金等价物余额	90,904,469.57	64,582,522.93	80,903,935.03

#### （四）母公司资产负债表

单位：元

项目	2018 年 12 月 31 日	2017 年 12 月 31 日	2016 年 12 月 31 日
<b>流动资产：</b>			
货币资金	57,413,476.42	23,393,531.63	54,810,224.98
应收票据及应收账款	169,227,662.91	129,645,260.28	61,498,556.89
预付款项	9,469,579.20	7,105,625.04	6,430,365.57
其他应收款	40,931,231.10	21,460,558.71	67,518,546.57
其中：应收利息			
应收股利	40,000,000.00	20,000,000.00	37,114,831.81
存货	122,433,281.48	129,798,120.86	98,742,957.95
其他流动资产	6,547,574.29	8,030,765.15	6,091,465.78
<b>流动资产合计</b>	<b>406,022,805.40</b>	<b>319,433,861.67</b>	<b>295,092,117.74</b>
<b>非流动资产：</b>			
长期股权投资	51,703,483.74	50,774,758.33	44,989,959.96
固定资产	64,054,864.79	47,586,531.87	25,610,103.09
在建工程	3,573,378.55	7,919,788.60	14,934,732.21
无形资产	6,103,585.61	5,318,571.99	4,836,794.77
递延所得税资产	4,003,258.05	3,170,400.34	2,411,262.46
<b>非流动资产合计</b>	<b>129,438,570.74</b>	<b>114,770,051.13</b>	<b>92,782,852.49</b>
<b>资产总计</b>	<b>535,461,376.14</b>	<b>434,203,912.80</b>	<b>387,874,970.23</b>
<b>流动负债：</b>			
短期借款	32,000,000.00	49,000,000.00	49,500,000.00
应付票据及应付账款	135,310,686.40	133,664,789.89	121,842,596.55
预收款项	59,854,462.38	26,209,407.54	27,881,490.18
应付职工薪酬	3,919,846.51	3,931,196.09	1,621,388.21
应交税费	5,397,442.17	4,079,567.46	1,799,155.58
其他应付款	67,720.89	1,269,677.70	5,800,489.58
其中：应付利息		73,296.16	88,042.04
应付股利			

项目	2018年12月31日	2017年12月31日	2016年12月31日
<b>流动负债合计</b>	<b>236,550,158.35</b>	<b>218,154,638.68</b>	<b>208,445,120.10</b>
<b>非流动负债：</b>			
预计负债	10,937,973.29	8,524,165.39	5,503,727.95
递延收益	20,016,429.32	18,433,333.33	14,800,000.00
<b>非流动负债合计</b>	<b>30,954,402.61</b>	<b>26,957,498.72</b>	<b>20,303,727.95</b>
<b>负债合计</b>	<b>267,504,560.96</b>	<b>245,112,137.40</b>	<b>228,748,848.05</b>
<b>所有者权益：</b>			
股本	64,257,449.00	61,132,449.00	61,132,449.00
资本公积	120,352,949.09	73,477,949.09	73,477,949.09
盈余公积	11,334,641.74	7,448,137.76	4,451,572.44
未分配利润	72,011,775.35	47,033,239.55	20,064,151.65
<b>股东权益合计</b>	<b>267,956,815.18</b>	<b>189,091,775.40</b>	<b>159,126,122.18</b>
<b>负债和股东权益总计</b>	<b>535,461,376.14</b>	<b>434,203,912.80</b>	<b>387,874,970.23</b>

### （五）母公司利润表

单位：元

项目	2018年度	2017年度	2016年度
<b>一、营业收入</b>	<b>382,719,129.77</b>	<b>355,984,204.92</b>	<b>231,285,799.08</b>
减：营业成本	302,789,023.88	295,330,355.31	186,266,332.60
税金及附加	3,215,851.00	2,137,813.12	2,593,034.83
销售费用	26,551,062.12	21,369,310.57	14,994,247.36
管理费用	15,848,744.22	14,312,977.20	23,160,439.13
研发费用	17,599,858.35	11,090,055.68	10,952,690.23
财务费用	1,522,700.49	2,432,147.23	2,790,314.95
资产减值损失	3,842,537.32	3,795,445.03	3,258,957.36
加：其他收益	9,087,316.40	5,075,527.84	
投资收益（损失以“—”号填列）	20,000,000.00	20,000,000.00	30,000,000.00
资产处置收益（损失以“—”号填列）	-270,503.45	-15,811.82	-66,814.83
<b>二、营业利润（亏损以“—”号填列）</b>	<b>40,166,165.34</b>	<b>30,575,816.80</b>	<b>17,202,967.79</b>
加：营业外收入	100.00	132,524.65	7,618,356.66
减：营业外支出	24,510.00	150.00	40,889.57

项目	2018 年度	2017 年度	2016 年度
三、利润总额（亏损总额以“-”号填列）	<b>40,141,755.34</b>	<b>30,708,191.45</b>	<b>24,780,434.88</b>
减：所得税费用	1,276,715.56	742,538.23	-645,566.09
四、净利润（净亏损以“-”号填列）	<b>38,865,039.78</b>	<b>29,965,653.22</b>	<b>25,426,000.97</b>
（一）持续经营净利润（净亏损以“-”号填列）			
（二）终止经营净利润（净亏损以“-”号填列）			
五、其他综合收益的税后净额			
（一）以后不能重分类进损益的其他综合收益			
（二）以后将重分类进损益的其他综合收益			
六、综合收益总额	<b>38,865,039.78</b>	<b>29,965,653.22</b>	<b>25,426,000.97</b>

#### （六）母公司现金流量表

单位：元

项目	2018 年度	2017 年度	2016 年度
一、经营活动产生的现金流量：			
销售商品、提供劳务收到的现金	413,226,745.15	328,189,843.28	294,041,743.01
收到的税费返还	825,559.18	2,294,199.74	747,034.98
收到其他与经营活动有关的现金	92,910,454.31	121,369,083.07	113,650,885.84
<b>经营活动现金流入小计</b>	<b>506,962,758.64</b>	<b>451,853,126.09</b>	<b>408,439,663.83</b>
购买商品、接受劳务支付的现金	327,291,320.47	346,717,351.59	188,832,054.58
支付给职工以及为职工支付的现金	29,684,521.26	26,450,179.41	20,886,647.90
支付的各项税费	18,995,829.18	14,328,987.06	23,149,375.98
支付其他与经营活动有关的现金	96,620,001.31	107,393,934.49	156,724,775.90
<b>经营活动现金流出小计</b>	<b>472,591,672.22</b>	<b>494,890,452.55</b>	<b>389,592,854.36</b>
<b>经营活动产生的现金流量净额</b>	<b>34,371,086.42</b>	<b>-43,037,326.46</b>	<b>18,846,809.47</b>

项目	2018 年度	2017 年度	2016 年度
<b>二、投资活动产生的现金流量：</b>			
收回投资收到的现金	-	-	
取得投资收益收到的现金	-	37,114,831.81	
处置固定资产、无形资产和其他长期资产所收回的现金净额	62,227.90	760.00	112,068.84
处置子公司及其他营业单位收到的现金净额	-	-	
收到其他与投资活动有关的现金	-	-	
<b>投资活动现金流入小计</b>	<b>62,227.90</b>	<b>37,115,591.81</b>	<b>112,068.84</b>
购建固定资产、无形资产和其他长期资产所支付的现金	17,975,051.41	15,742,657.83	17,478,562.08
投资支付的现金	928,725.41	5,784,798.37	6,321,556.31
取得子公司及其他营业单位支付的现金净额	-	-	-
支付其他与投资活动有关的现金	-	-	-
<b>投资活动现金流出小计</b>	<b>18,903,776.82</b>	<b>21,527,456.20</b>	<b>23,800,118.39</b>
<b>投资活动产生的现金流量净额</b>	<b>-18,841,548.92</b>	<b>15,588,135.61</b>	<b>-23,688,049.55</b>
<b>三、筹资活动产生的现金流量：</b>			
吸收投资收到的现金	50,000,000.00	-	60,000,000.00
取得借款收到的现金	32,000,000.00	49,000,000.00	59,500,000.00
发行债券收到的现金	-	-	-
收到其他与筹资活动有关的现金	1,762,201.40	-	-
<b>筹资活动现金流入小计</b>	<b>83,762,201.40</b>	<b>49,000,000.00</b>	<b>119,500,000.00</b>
偿还债务支付的现金	49,000,000.00	49,500,000.00	51,000,000.00
分配股利、利润或偿付利息支付的现金	12,065,855.08	2,403,878.32	17,920,958.75
支付其他与筹资活动有关的现金	3,554,626.63	565,421.40	229,287.00
<b>筹资活动现金流出小计</b>	<b>64,620,481.71</b>	<b>52,469,299.72</b>	<b>69,150,245.75</b>
<b>筹资活动产生的现金流</b>	<b>19,141,719.69</b>	<b>-3,469,299.72</b>	<b>50,349,754.25</b>



项目	2018 年度	2017 年度	2016 年度
量净额			
四、汇率变动对现金及现金等价物的影响	570,862.37	-58,124.18	-8,771.66
五、现金及现金等价物净增加额	<b>35,242,119.56</b>	<b>-30,976,614.75</b>	<b>45,499,742.51</b>
加：期初现金及现金等价物余额	18,447,830.23	49,424,444.98	3,924,702.47
六、期末现金及现金等价物余额	<b>53,689,949.79</b>	<b>18,447,830.23</b>	<b>49,424,444.98</b>

## 二、审计意见

信永中和会计师事务所（特殊普通合伙）接受本公司的委托，对本公司截至 2018 年 12 月 31 日、2017 年 12 月 31 日、2016 年 12 月 31 日的合并及母公司资产负债表和 2018 年度、2017 年度、2016 年度的合并及母公司利润表、合并及母公司现金流量表、合并及母公司股东权益变动表以及财务报表附注进行了审计，并出具了标准无保留意见 XYZH/2019BJA80175 号《审计报告》。审计意见如下：

“我们认为，后附的财务报表在所有重大方面按照企业会计准则的规定编制，公允反映了德马科技公司 2018 年 12 月 31 日、2017 年 12 月 31 日、2016 年 12 月 31 日的合并及母公司财务状况以及 2018 年度、2017 年度、2016 年度的合并及母公司经营成果和现金流量。”

## 三、关键审计事项

关键审计事项是信永中和会计师根据职业判断，认为对报告期内财务报表审计最为重要的事项。这些事项的应对以对财务报表整体进行审计并形成审计意见为背景，信永中和会计师不对这些事项单独发表意见。

### （一）营业收入确认

#### 1、事实描述

德马科技公司本期营业收入主要为国内销售产生的收入，其中智能物流输送分拣系统、关键设备及其核心部件的销售收入约占公司主营业务收入的 90% 以上。

由于收入是德马科技公司的关键业绩指标之一，存在德马科技管理层（以下简称“管理层”）为了达到特定目标或期望而操纵收入确认时点的固有风险，其收入确认是否在恰当的财务报表期间入账可能存在潜在错报，因此信永中和会计师将营业收入确认作为关键审计事项。

## 2、审计应付

信永中和会计师就收入确认执行的审计程序主要包括：

（1）了解、评估德马科技公司管理层对德马科技公司自销售订单审批至销售收入入账的销售流程中的内部控制的设计，并测试了销售与收款等关键控制执行的有效性；

（2）通过抽样检查销售合同及与管理层的访谈，对与产品销售收入确认有关的重大风险及报酬转移时点进行了分析评估，进而评估产品销售收入的确认政策；

（3）对报告期各月份和主要产品的收入、成本、毛利波动执行分析程序；

（4）检查与收入确认相关的支持性文件，包括销售合同、订单、销售发票、产品运输单；

（5）针对资产负债表日前后确认的销售收入核对出库单、发票、客户验收单等支持性文件，以评估销售收入是否在恰当的期间确认；

（6）获取公司供应链系统中退换货的记录并进行检查，确认是否存在影响收入确认的重大异常退换货情况；

（7）根据客户交易的特点和性质，挑选样本执行函证程序以确认应收账款余额和销售收入金额。

### （二）应收账款坏账准备计提的确认

#### 1、事实描述

截至 2018 年 12 月 31 日，德马科技公司合并财务报表应收账款账面原值 24,919.08 万元，坏账准备 2,108.16 万元；应收账款减值的增加对财务报表影响

较为重大。

因应收账款不能按期收回或无法收回而发生坏账对财务报表影响较为重大，且德马科技公司管理层在确定应收账款预计可收回金额时需要运用重大会计估计和判断，为此信永中和会计师将应收账款的坏账准备的计提确认为关键审计事项。

## 2、审计应付

信永中和会计师就应收账款坏账准备的计提执行的审计程序主要包括：

（1）对德马科技公司信用政策及应收账款管理相关内部控制的设计和运行有效性进行了评估和测试；

（2）通过对管理层的访谈，了解和评估德马科技公司的应收账款坏账准备政策，并与同行业上市公司应收账款坏账准备政策进行对比分析，评估德马科技公司坏账准备政策的合理性；

（3）对于单独计提坏账准备的应收账款，选取样本获取德马科技公司管理层对预计未来可收回金额做出估计的依据，包括客户信用记录、抵押或质押物状况、违约或延迟付款记录及期后实际还款情况，并复核其合理性；

（4）通过分析德马科技公司应收账款的账龄和客户信誉情况，评价应收账款坏账准备计提的合理性；

（5）获取德马科技公司坏账准备计提表，检查计提方法是否按照坏账政策执行，重新计算坏账计提金额是否准确。

### （三）与财务会计信息相关的重要性水平的判断标准

公司根据自身所处的行业和发展阶段，从项目的性质和金额两方面判断财务信息的重要性。在判断项目性质的重要性时，本公司主要考虑该项目在性质上是否属于日常活动、是否显著影响本公司的财务状况、经营成果和现金流量等因素；在判断项目金额大小的重要性时，本公司主要考虑该项目金额占所有者权益总额、营业收入总额、净利润等直接相关项目金额的比重较大或占所属报表单列项目金额的比重较大。

## 四、财务报表编制基础

### （一）编制基础

本公司财务报表以持续经营为基础，根据实际发生的交易和事项，按照财政部颁布的《企业会计准则》及相关规定，并基于本节“六、主要会计政策和会计估计”所述会计政策和会计估计编制。

### （二）持续经营

本公司管理层综合考虑了宏观政策风险、市场经营风险、公司目前和长期的盈利能力、偿债能力、财务弹性以及管理层改变经营政策的意向等因素，认为本公司自报告期末起 12 个月内不存在影响持续经营能力的事项。

## 五、合并报表范围及变化

本公司合并财务报表的合并范围以控制为基础确定，所有子公司（包括本公司所控制的被投资方可分割的部分）均纳入合并财务报表。本公司以自身和各子公司的财务报表为基础，根据其他有关资料，编制合并财务报表。本公司编制合并财务报表，将整个企业集团视为一个会计主体，依据相关企业会计准则的确认、计量和列报要求，按照统一的会计政策，反映本企业集团整体财务状况、经营成果和现金流量。

所有纳入合并财务报表合并范围的子公司所采用的会计政策、会计期间与本公司一致，如子公司采用的会计政策、会计期间与本公司不一致的，在编制合并财务报表时，按本公司的会计政策、会计期间进行必要的调整。对于非同一控制下企业合并取得的子公司，以购买日可辨认净资产公允价值为基础对其财务报表进行调整。对于同一控制下企业合并取得的子公司，以其资产、负债（包括最终控制方收购该子公司而形成的商誉）在最终控制方财务报表中的账面价值为基础对其财务报表进行调整。

子公司所有者权益、当期净损益和当期综合收益中属于少数股东的份额分别在合并资产负债表中所有者权益项目下、合并利润表中净利润项目下和综合收益总额项目下单独列示。子公司少数股东分担的当期亏损超过了少数股东在该子公

司期初所有者权益中所享有份额而形成的余额，冲减少数股东权益。

### （一）纳入合并财务报表范围的公司

序号	公司名称	是否合并		
		2018 年度	2017 年度	2016 年度
1	浙江德马工业设备有限公司	是	是	是
2	上海德马物流技术有限公司	是	是	是
3	上海德欧物流科技有限公司	是	是	是
4	上海力固智能设备有限公司	是	是	是
5	Damon Industrial Europe SRL	是	是	是
6	Damon Australia Pty. Ltd.	是	是	是
7	浙江德尚智能科技有限公司	是	是	是

说明：上述子公司的有关情况请详见本招股说明书“第五节 发行人基本情况”之“四、发行人子公司、分公司及参股公司情况”。

### （二）报告期不再纳入合并范围的主体的财务状况

无。

## 六、主要会计政策和会计估计

### （一）收入确认原则和计量方法

#### 1、商品销售收入

在已将商品所有权上的主要风险和报酬转移给买方，既没保留通常与其相联系的继续管理权，也没有对已售商品实施有效控制，收入金额能够可靠地计量，相关的经济利益很可能流入企业，相关已发生或将发生的成本能够可靠地计量时，确认商品销售收入的实现。

公司的商品销售收入主要包括智能物流输送分拣系统、关键设备及其核心部件，收入的具体确认原则为：

智能物流输送分拣系统、关键设备销售中需要安装并带电调试的：按照合同要求安装调试完成，并取得购货方初验环节的验收证明时确认；

智能物流输送分拣系统、关键设备销售中不需要带电调试的：按照合同要求

安装竣工，并取得购货方的竣工证明时确认收入；

智能物流输送分拣核心部件：国内销售时，在客户收到商品并验收时确认销售收入；出口销售时，在取得报关单等单据时确认销售收入。

## 2、技术服务收入

公司在已根据签订的技术服务合同约定提供了相应服务，收到价款或取得收取款项的证据，相关成本能够可靠地计量时，予以确认收入；

合同明确约定服务成果需提交报告书并经客户验收确认的，在取得经客户验收的报告书时确认收入；合同明确约定服务期限的，在合同约定的服务期限内，按提供服务的进度或次数分期确认收入。

## 3、让渡资产使用权收入

与交易相关的经济利益很可能流入企业，收入的金额能够可靠地计量时，分别按下列情况确定让渡资产使用权收入金额：①利息收入金额，按照他人使用本企业货币资金的时间和实际利率计算确定；②使用费收入金额，按照有关合同或协议约定的收费时间和方法计算确定。

## （二）应收款项及坏账准备

### 1、坏账准备的确认标准

本公司在资产负债表日对应收款项账面价值进行检查，对存在下列客观证据表明应收款项发生减值的，计提减值准备：①债务人发生严重的财务困难；②债务人违反合同条款（如偿付利息或本金发生违约或逾期等）；③债务人很可能倒闭或进行其他财务重组；④其他表明应收款项发生减值的客观依据。

### 2、坏账准备的计提方法

（1）单项金额重大并单项计提坏账准备的应收款项坏账准备的确认标准、计提方法

本公司将金额为人民币 100 万元以上的应收款项确认为单项金额重大的应收款项。本公司对单项金额重大的应收款项单独进行减值测试，单独测试未发生

减值的金融资产，包括在具有类似信用风险特征的金融资产组合中进行减值测试。单项测试已确认减值损失的应收款项，不再包括在具有类似信用风险特征的应收款项组合中进行减值测试。

## （2）按信用风险组合计提坏账准备的应收款项的确定依据、坏账准备计提方法

本公司对单项金额不重大以及金额重大但单项测试未发生减值的应收款项，按信用风险特征的相似性和相关性对金融资产进行分组。这些信用风险通常反映债务人按照该等资产的合同条款偿还所有到期金额的能力，并且与被检查资产的未来现金流量测算相关。

### ① 信用风险特征组合的确定依据

本公司对单项金额不重大以及金额重大但单项测试未发生减值的应收款项，按信用风险特征的相似性和相关性对金融资产进行分组。这些信用风险通常反映债务人按照该等资产的合同条款偿还所有到期金额能力，并且与被检查资产的未来现金流量测算相关。

不同组合的确定依据：

项目	确定组合的依据
以账龄为信用风险特征的组合	相同账龄的应收款项具有类似的信用风险特征
应收出口退税组合	具有较低的信用风险特征
合并范围内关联方应收款项组合	具有较低的信用风险特征

### ② 根据信用风险特征组合确定的坏账准备计提方法

按组合方式实施减值测试时，坏账准备金额系根据应收款项组合结构及类似信用风险特征（债务人根据合同条款偿还欠款的能力），按历史损失经验及目前经济状况与预计应收款项组合中已经存在的损失评估确定。

不同组合计提坏账准备的计提方法：

项目	计提方法
以账龄为信用风险特征的组合	账龄分析法
应收出口退税组合	根据其未来现金流量现值低于其账面价值的差额

项目	计提方法
	计提坏账准备
合并范围内关联方应收款项组合	以历史损失率为基础估计未来现金流量计提坏账准备

组合中，采用账龄分析法计提坏账准备的组合计提方法

账龄	应收账款计提比例（%）	其他应收款计提比例（%）
1年以内（含1年，下同）	5.00	5.00
1至2年	10.00	10.00
2至3年	30.00	30.00
3至4年	50.00	50.00
4至5年	80.00	80.00
5年以上	100.00	100.00

③ 单项金额虽不重大但单项计提坏账准备的应收款项

单项计提坏账准备的理由	有确凿证据表明可收回性存在明显异常
坏账准备的计提方法	单独进行减值测试，根据其未来现金流量现值低于其账面价值的差额计提坏账准备；经单独测试未发生减值的，包括在具有类似信用风险特征的应收款项组合中计提坏账准备。

### 3、坏账准备的转回

如有客观证据表明该应收款项价值已恢复，且客观上与确认该损失后发生的事项有关，原确认的减值损失予以转回，计入当期损益。但是，该转回后的账面价值不超过假定不计提减值准备情况下该应收款项在转回日的摊余成本。

### （三）存货

公司存货主要包括原材料、在产品、半成品、库存商品、发出商品等。

存货实行永续盘存制，存货在取得时按实际成本计价；领用或发出存货，按照实际成本核算的，采用加权平均法确定其实际成本。低值易耗品和包装物采用一次转销法进行摊销。

用于出售的材料、在产品、库存商品等直接用于出售的商品存货，其可变现净值按该存货的估计售价减去估计的销售费用和相关税费后的金额确定；用于生产而持有的材料存货，其可变现净值按所生产的产成品的估计售价减去至完工时



估计将要发生的成本、估计的销售费用和相关税费后的金额确定。

#### （四）固定资产

公司固定资产是指同时具有以下特征，即为生产商品、提供劳务、出租（不包括出租的房屋及建筑物）或经营管理而持有的，使用年限超过一年的有形资产。

固定资产在与其有关的经济利益很可能流入公司、且其成本能够可靠计量时予以确认。公司固定资产包括房屋及建筑物、专用设备、通用设备、运输设备等。

除已提足折旧仍继续使用的固定资产外，公司对所有固定资产计提折旧。计提折旧时采用平均年限法。公司固定资产的分类折旧年限、预计净残值率、折旧率如下：

序号	类别	折旧方法	折旧年限（年）	残值率(%)	年折旧率(%)
1	房屋及建筑物	平均年限法	10-20	5.00	4.75-9.50
2	专用设备	平均年限法	5-10	5.00	9.50-19.00
3	通用设备	平均年限法	3-10	5.00	9.50-31.67
4	运输设备	平均年限法	5-10	5.00	9.50-19.00

公司于每年年度终了，对固定资产的预计使用寿命、预计净残值和折旧方法进行复核，如发生改变，则作为会计估计变更处理。

#### （五）无形资产

公司无形资产包括土地使用权、软件等，按取得时的实际成本计量，其中，购入的无形资产，按实际支付的价款和相关的其他支出作为实际成本；投资者投入的无形资产，按投资合同或协议约定的价值确定实际成本，但合同或协议约定价值不公允的，按公允价值确定实际成本。

土地使用权从出让起始日或受让之日起，按其出让年限或剩余出让年限平均摊销；购入的软件按预计使用年限 10 年摊销。摊销金额按其受益对象计入相关资产成本和当期损益。对使用寿命有限的无形资产的预计使用寿命及摊销方法于每年年度终了进行复核，如发生改变，则作为会计估计变更处理。

公司内部研究开发项目支出根据其性质以及研发活动最终形成无形资产是

否具有较大不确定性，分为研究阶段支出和开发阶段支出。

研究阶段的支出，于发生时计入当期损益；开发阶段的支出，同时满足①、完成该无形资产以使其能够使用或出售在技术上具有可行性；②、具有完成该无形资产并使用或出售的意图；③、运用该无形资产生产的产品存在市场或无形资产自身存在市场；④、有足够的技术、财务资源和其他资源支持，以完成该无形资产的开发，并有能力使用或出售该无形资产；⑤、归属于该无形资产开发阶段的支出能够可靠地计量条件的，确认为无形资产。不满足上述条件的开发阶段的支出，于发生时计入当期损益。前期已计入损益的开发支出不在以后期间确认为资产。

## （六）长期资产减值

公司于每一资产负债表日对长期股权投资、固定资产、在建工程、使用寿命有限的无形资产等项目进行检查，当存在减值迹象时，公司进行减值测试。对商誉和使用寿命不确定的无形资产，无论是否存在减值迹象，每年末均进行减值测试。

减值测试结果表明资产的可收回金额低于其账面价值的，按其差额计提减值准备并计入减值损失。可收回金额为资产的公允价值减去处置费用后的净额与资产预计未来现金流量的现值两者之间的较高者。资产的公允价值根据公平交易中销售协议价格确定；不存在销售协议但存在资产活跃市场的，公允价值按照该资产的买方出价确定；不存在销售协议和资产活跃市场的，则以可获取的最佳信息为基础估计资产的公允价值。处置费用包括与资产处置有关的法律费用、相关税费、搬运费以及为使资产达到可销售状态所发生的直接费用。资产预计未来现金流量的现值，按照资产在持续使用过程中和最终处置时所产生的预计未来现金流量，选择恰当的折现率对其进行折现后的金额加以确定。资产减值准备按单项资产为基础计算并确认，如果难以对单项资产的可收回金额进行估计的，以该资产所属的资产组确定资产组的可收回金额。资产组是能够独立产生现金流入的最小资产组合。

减值测试后，若该资产的账面价值超过其可收回金额，其差额确认为减值损失，上述资产的减值损失一经确认，在以后会计期间不予转回。

## （七）预计负债

当与产品质量保证、未决诉讼或仲裁等或有事项相关的业务同时符合以下条件时，公司将其确认为负债：该义务是公司承担的现时义务；该义务的履行很可能导致经济利益流出企业；该义务的金额能够可靠地计量。

## （八）政府补助

公司的政府补助包括与资产相关的政府补助、与收益相关的政府补助。政府补助在公司能够满足其所附的条件以及能够收到时予以确认。

政府补助为货币性资产的，按照实际收到的金额计量，对于按照固定的定额标准拨付的补助，或对年末有确凿证据表明能够符合财政扶持政策规定的相关条件且预计能够收到财政扶持资金时，按照应收的金额计量；政府补助为非货币性资产的，按照公允价值计量，公允价值不能可靠取得的，按照名义金额（1元）计量。

与资产相关的政府补助，是指公司取得的、用于购建或以其他方式形成长期资产的政府补助；与收益相关的政府补助，是指除与资产相关的政府补助之外的政府补助。如果政府相关文件中未明确规定补助对象，公司按照上述原则进行判断。

与资产相关的政府补助确认为递延收益，在相关资产使用寿命内平均分配计入当期损益。与收益相关的政府补助，用于补偿以后期间的相关费用或损失的，确认为递延收益，并在确认相关费用的期间计入当期损益；用于补偿已发生的相关费用或损失的，直接计入当期损益。

## （九）外币业务和外币财务报表折算

### 1、外币交易

公司外币交易按交易发生月的月初汇率将外币金额折算为人民币金额。于资产负债表日，外币货币性项目采用资产负债表日的即期汇率折算为人民币，所产生的折算差额除了为购建或生产符合资本化条件的资产而借入的外币专门借款产生的汇兑差额按资本化的原则处理外，直接计入当期损益。

## 2、外币财务报表的折算

外币资产负债表中资产、负债类项目采用资产负债表日的即期汇率折算；所有者权益类项目除“未分配利润”外，均按业务发生时的即期汇率折算；利润表中的收入与费用项目，采用交易发生日的即期汇率折算。上述折算产生的外币报表折算差额，在其他综合收益项目中列示。外币现金流量采用现金流量发生日的即期汇率折算。汇率变动对现金的影响额，在现金流量表中单独列示。

### （十）主要会计政策和会计估计的变更

公司主要涉及会计政策变更，具体如下：

① 财政部于 2018 年 6 月 15 日颁布《关于修订印发 2018 年度一般企业财务报表格式的通知》（财会[2018]15 号），对一般企业财务报表格式进行修改；于 2019 年 1 月 18 日颁布《关于修订印发 2018 年度合并财务报表格式的通知》（财会[2019]1 号），对一般企业财务报表格式进行修改。根据通知规定，本集团可比期间的财务报表比较信息予以追溯调整。

会计政策变更对比期期间 2017 年 12 月 31 日/2017 年度、2016 年 12 月 31 日/2016 年度财务报表的影响如表所示：

涉及的财务报表变更项目如下表：

单位：万元

项目	2017年12月31日（2017年）		2016年12月31日（2016年）	
	调整前	调整后	调整前	调整后
应收票据及应收账款	-	20,749.72	-	14,636.64
应收票据	723.95	-	749.40	-
应收账款	20,025.77	-	13,887.24	-
应付票据及应付账款	-	17,018.55	-	9,259.15
应付票据	113.08	-	-	-
应付账款	16,905.46	-	9,259.15	-
其他应付款	115.21	129.51	582.08	595.39
应付利息	14.30	-	13.31	-
管理费用	6,111.70	-	6,385.85	4,411.13

项目	2017年12月31日（2017年）		2016年12月31日（2016年）	
	调整前	调整后	调整前	调整后
研发费用	-	2,208.14	-	1,974.72

② 执行《企业会计准则第 16 号——政府补助》、《企业会计准则第 42 号——持有待售的非流动资产、处置组和终止经营》、《财政部关于修订印发一般企业财务报表格式的通知》。

财政部于 2017 年 5 月 10 日修订了《企业会计准则第 16 号——政府补助》，修订后的准则自 2017 年 6 月 12 日起施行，对于 2017 年 1 月 1 日存在的政府补助，要求采用未来适用法处理；对于 2017 年 1 月 1 日至施行日新增的政府补助，也要求按照修订后的准则进行调整，且不调整可比期间的比较数据。

财政部于 2017 年 12 月 25 日颁布了《财政部关于修订印发一般企业财务报表格式的通知》，对一般企业财务报表格式进行了修订，将部分原列示为“营业外收入”及“营业外支出”的资产处置损益调整至资产处置收益列报。根据通知规定，本公司可比期间的财务报表比较信息予以追溯调整。

涉及的财务报表变更项目如下表：

单位：万元

项目	2018年12月31日/ 2018年度		2017年12月31日/ 2017年度		2016年12月31日/ /2016年度	
	调整前	调整后	调整前	调整后	调整前	调整后
其他收益	-	1,036.36	-	876.22	-	-
资产处置收益	-	-25.37	-	-2.56	-	3.54

## （十一）差错更正

报告期内，前期差错更正影响额情况如下：

单位：万元

受影响的各个比较期间报表项目名称	2016年12月31日/（2016年度）影响数
资产总计	-1,778.94
负债合计	-1,408.91
股东权益合计	-370.03
净利润	-468.50

主要内容如下：

1、德马科技签署的国有土地使用权出让合同中，政府给予公司享有工业园区用地规费减免，减免金额分别为 887.39 万元和 353.99 万元。公司在取得土地使用权时，按出让合同金额全部入账，对于减免部分，公司按土地使用年限进行摊销。出于谨慎性考虑调整为按实际出资金额作为历史成本。

2、公司之实际控制人卓序将持有 18.02% 的湖州创德投资咨询合伙企业（有限合伙）（系本公司股东）股权于 2016 年 5 月 23 日分别转让给公司 8 位中高层员工，公司控股股东、实际控制人卓序向本公司及其下属公司中高层员工股权转让适用《企业会计准则第 11 号——股份支付》，根据公司相关协议属于授予后立即可行权的事项，公司应根据授予日的股权公允价值和数量确认资本公积和成本费用 575.82 万元。

3、上海德马在 2014 年会计报表中收入重复入账 477.35 万元。导致 2016 年多计期初未分配利润 477.35 万元，应收账款 558.50 万元。因此调减 2016 年期初未分配利润 477.35 万元，同时调减应收账款 558.50 万元。

4、本公司及其子公司浙江德马工业设备有限公司在 2016 年会计报表中属于管理费用中的职工薪酬金额 380.92 万元，误计入主营业务成本中。因此 2016 年会计报表中调减主营业务成本 380.92 万元、调增管理费用 380.92 万元。

## 七、主要税项

### （一）主要税种及税率

报告期内，存在不同企业纳税主体的增值税税率，说明如下：

纳税主体名称	2018 年度	2017 年度	2016 年度
浙江德马科技股份有限公司	17%、16%	17%	17%
浙江德马工业设备有限公司	17%、16%	17%	17%
上海德马物流技术有限公司	17%、16%	17%	17%
上海德欧物流科技有限公司	17%、16%	17%	17%
上海力固智能设备有限公司	17%、16%	17%	17%
Damon Industrial Europe SRL	19%	19%	20%

纳税主体名称	2018 年度	2017 年度	2016 年度
Damon Australia Pty. Ltd.	10%	10%	10%
浙江德尚智能科技有限公司	17%、16%	17%	17%

报告期内，存在不同企业所得税税率纳税主体，说明如下：

纳税主体名称	2018 年度	2017 年度	2016 年度
浙江德马科技股份有限公司	15%	15%	15%
浙江德马工业设备有限公司	15%	15%	15%
上海德马物流技术有限公司	25%	25%	25%
上海德欧物流科技有限公司	25%	25%	25%
上海力固智能设备有限公司	25%	25%	25%
Damon Industrial Europe SRL	16%	16%	16%
Damon Australia Pty. Ltd.	30%	30%	30%
浙江德尚智能科技有限公司	25%	25%	25%

除增值税、所得税外，营业税、城市维护建设税、教育费附加、地方教育费附加、房产税的税率如下所示：

税种	计税依据	税率
营业税	应税收入	5.00%
城市维护建设税	应纳流转税额	5.00%/7.00%
教育费附加	应纳流转税额	3.00%
地方教育费附加	应纳流转税额	2.00%
房产税	房产原值的 70%	1.20%

其他税项：包括土地使用税、印花税、车船使用税等，按照税法有关规定计缴。

## （二）税收优惠政策及批文

### 1、所得税

根据《高新技术企业认定管理办法》（国科发火[2008]172 号）的规定，本公司于 2014 年 10 月 27 日取得了浙江省科学技术厅、浙江省财政厅、浙江省国家税务局和浙江省地方税务局联合颁发的 GR201433001388 号《高新技术企业证书》，有效期三年，2014 年至 2016 年企业所得税适用税率为 15%。本公司于 2017

年 11 月 13 日取得了浙江省科学技术厅、浙江省财政厅、浙江省国家税务局和浙江省地方税务局联合颁发的 GR201733000853 号《高新技术企业证书》，有效期三年，2017 年至 2019 年企业所得税适用税率为 15%。

本公司全资子公司浙江德马工业设备有限公司于 2016 年 11 月 21 日，取得了由浙江省科学技术厅、浙江省财政厅、浙江省国家税务局和浙江省地方税务局联合颁发的 GR201633001164 号《高新技术企业证书》，有效期三年，2016 年至 2018 年企业所得税的适用税率为 15%。

## 2、增值税

根据财政部和国家税务总局财税【2011】100 号《关于软件产品增值税政策的通知》的规定，本公司之子公司上海德欧物流技术有限公司销售的软件产品增值税实际税负超过 3% 部分享受即征即退政策。

## 3、城镇土地使用税

根据《浙江省人民政府办公厅关于全面开展调整城镇土地使用税政策促进土地集约节约利用工作的通知》，本公司、子公司浙江德马工业设备有限公司 2016 年-2018 年度享受减免土地使用税。

## 八、分部信息

报告期内，公司不存在分部信息。

## 九、非经常性损益情况

根据中国证监会颁布的《公开发行证券的公司的信息披露解释性公告第 1 号——非经常性损益》（证监会公告〔2008〕43 号）的规定，公司编制了最近三年非经常性损益明细表，并由信永中和会计师事务所（特殊普通合伙）出具最近三年 XYZH/2019BJA80046 号《非经常性损益明细表的专项说明》。报告期内，公司非经常性损益的具体情况如下：

单位：万元

项目	2018 年度	2017 年度	2016 年度
非流动资产处置损益	-25.37	-2.56	3.54



项目	2018 年度	2017 年度	2016 年度
计入当期损益的政府补助，但与公司正常经营业务密切相关，符合国家政策规定、按照一定标准定额或定量持续享受的政府补助除外	1,036.36	876.22	1,077.38
计入当期损益的股份支付费用	-	-	-575.82
除上述各项之外的其他营业外收入和支出	10.03	31.07	8.39
<b>小计</b>	<b>1,021.02</b>	<b>904.72</b>	<b>513.49</b>
所得税影响额	161.86	162.99	87.18
<b>合计</b>	<b>859.16</b>	<b>741.73</b>	<b>426.31</b>

报告期内，公司非经常性损益主要为计入当期损益的政府补助。报告期内，公司的非经常性损益净额分别为 426.31 万元、741.73 万元、859.16 万元，对公司财务报表影响逐年降低。扣除非经常性损益后的净利润金额分别为 1,348.49 万元、3,363.67 万元、4,943.78 万元。

## 十、公司主要财务指标

### （一）基本指标

以下财务指标中，除资产负债率以母公司财务报告的数据为基础计算，其余以合并财务报告的数据为基础计算。

主要财务指标	2018 年 12 月 31 日	2017 年 12 月 31 日	2016 年 12 月 31 日
流动比率（倍）	1.57	1.32	1.34
速动比率（倍）	1.01	0.79	0.89
资产负债率（母公司）	49.96%	56.45%	58.97%
归属于发行人股东的每股净资产（元）	4.63	3.26	2.66
主要财务指标	2018 年度	2017 年度	2016 年度
应收账款周转率（次/年）	3.37	3.57	2.73
存货周转率（次/年）	2.75	2.83	2.66
息税折旧摊销前利润（万元）	8,106.46	5,903.98	3,367.76
每股经营活动产生的现金流量（元/股）	0.81	-0.14	0.50
每股净现金流量（元/股）	0.41	-0.27	0.88

归属于发行人股东的净利润（万元）	5,802.94	4,105.40	1,774.80
归属于发行人股东扣除非经常性损益后的净利润（万元）	4,943.78	3,363.67	1,348.49
研发投入占营业收入的比例（%）	4.60	3.65	4.92

注：上述指标的计算公式如下：

- （1）流动比率=流动资产/流动负债
- （2）速动比率=（流动资产-存货净额-其他流动资产）/流动负债
- （3）资产负债率（母公司）=负债总计/资产总计
- （4）归属于发行人股东的每股净资产=归属于母公司股东权益合计/期末总股本
- （5）应收账款周转率=营业收入/应收账款期初期末平均账面价值
- （6）存货周转率=营业成本/存货期初期末平均账面价值
- （7）息税折旧摊销前利润=利润总额+利息支出+折旧+摊销
- （8）每股经营活动的现金流量=经营活动产生的现金流量净额/期末总股本
- （9）每股净现金流量=现金及现金等价物净增加（减少）额/期末总股本
- （10）归属于发行人股东扣除非经常性损益的净利润=归属于母公司股东的净利润-归属于母公司股东的税后非经常性损益

## （二）公司净资产收益率和每股收益

按照中国证券监督管理委员会《公开发行证券的公司信息披露编报规则第9号——净资产收益率和每股收益的计算及披露（2010年修订）》的规定，公司加权平均净资产收益率、基本每股收益和稀释每股收益如下：

报告期利润	报告期	加权平均净资产收益率	每股收益（元/股）	
			基本每股收益	稀释每股收益
归属于母公司股东的净利润	2018年度	23.27%	0.93	0.93
	2017年度	22.41%	0.67	0.67
	2016年度	16.81%	0.31	0.31
扣除非经常性损益后归属于母公司股东的净利润	2018年度	20.17%	0.79	0.79
	2017年度	18.74%	0.55	0.55
	2016年度	13.03%	0.23	0.23

上述指标的计算公式如下：

（1）加权平均净资产收益率=  $P_0 / (E_0 + NP \div 2 + E_i \times M_i \div M_0 - E_j \times M_j \div M_0 \pm E_k \times M_k \div M_0)$   
 其中：P<sub>0</sub> 分别对应于归属于公司普通股股东的净利润、扣除非经常性损益后归属于公司普通股股东的净利润；NP 为归属于公司普通股股东的净利润；E<sub>0</sub> 为归属于公司普通股股东的期初净资产；E<sub>i</sub> 为报告期发行新股或债转股等新增的、归属于公司普通股股东的净资产；E<sub>j</sub> 为报告期回购或现金分红等减少的、归属于公司普通股股东的净资产；M<sub>0</sub> 为报告期月份数；M<sub>i</sub> 为新增净资产次月起至报告期期末的累计月数；M<sub>j</sub> 为减少净资产次月起至报告期期末的累计月数；E<sub>k</sub> 为因其他交易或事项引起的、归属于公司普通股股东的净资产增减变动；

Mk 为发生其他净资产增减变动次月起至报告期期末的累计月数。

(2) 基本每股收益= $P0 \div S$

$S=S0+S1+Si \times Mi \div M0 - Sj \times Mj \div M0 - Sk$

其中：P0 为归属于公司普通股股东的净利润或扣除非经常性损益后归属于普通股股东的净利润；S 为发行在外的普通股加权平均数；S0 为期初股份总数；S1 为报告期因公积金转增股本或股票股利分配等增加股份数；Si 为报告期因发行新股或债转股等增加股份数；Sj 为报告期因回购等减少股份数；Sk 为报告期缩股数；M0 为报告期月份数；Mi 为增加股份次月起至报告期期末的累计月数；Mj 为减少股份次月起至报告期期末的累计月数。

(3) 稀释每股收益= $P1 / (S0+S1+Si \times Mi \div M0 - Sj \times Mj \div M0 - Sk + \text{认股权证、股份期权、可转换债券等增加的普通股加权平均数})$

其中，P1 为归属于公司普通股股东的净利润或扣除非经常性损益后归属于公司普通股股东的净利润，并考虑稀释性潜在普通股对其影响，按《企业会计准则》及有关规定进行调整。公司在计算稀释每股收益时，应考虑所有稀释性潜在普通股对归属于公司普通股股东的净利润或扣除非经常性损益后归属于公司普通股股东的净利润和加权平均股数的影响，按照其稀释程度从大到小的顺序计入稀释每股收益，直至稀释每股收益达到最小值。

## 十一、公司业务、行业概况及未来影响

### （一）公司主要产品特点

参见本招股说明书“第六节 业务与技术”之“一、发行人主营业务、主要产品及设立以来的变化情况”之“（二）主要产品”。

### （二）公司业务模式

参见本招股说明书“第六节 业务与技术”之“一、发行人主营业务、主要产品及设立以来的变化情况”之“（三）主要经营模式”。

### （三）公司所处行业竞争程度

参见本招股说明书“第六节 业务与技术”之“三、发行人的市场地位、竞争优势及劣势”之“（六）行业竞争态势及所面临的机遇及挑战”。

### （四）公司所处行业的外部市场环境及变化趋势

参见本招股说明书“第六节 业务与技术”之“二、”发行人所处行业基本情况”之“（二）行业在新技术、新产业、新业态、新模式等方面近三年的发展情况和未来发展趋势”。

## （五）公司行业概况及其影响或风险

在行业快速发展的背景下，行业内的头部企业将依靠技术积累、人才储备和品牌优势等先发优势，取得更大的市场份额，行业集中度将进一步提高。在此背景下，公司未来的持续经营和盈利面临新的机遇和挑战，具体影响和风险参见本招股说明书“第四节 风险因素”。

## （六）同行业可比公司情况

参见本招股说明书“第六节 业务与技术”之“三、发行人的市场地位、竞争优势及劣势”之“（三）行业内主要企业”及“（七）发行人与同行业可比公司的比较情况”。

## 十二、经营成果分析

### （一）公司经营成果总体变化情况

报告期内，公司经营成果总体变化情况如下表所示：

单位：万元

项目	2018 年度		2017 年度		2016 年度
	金额	变动率	金额	变动率	金额
营业收入	72,166.24	19.31%	60,487.54	50.63%	40,157.59
营业成本	52,142.90	17.61%	44,335.83	55.51%	28,509.69
营业利润	6,543.72	45.27%	4,504.42	337.06%	1,030.63
利润总额	6,553.77	44.50%	4,535.48	114.71%	2,112.38
净利润	5,802.94	41.35%	4,105.40	131.32%	1,774.80
归属于母公司股东的净利润	5,802.94	41.35%	4,105.40	131.32%	1,774.80
扣除非经常性损益后归属于母公司股东的净利润	4,943.78	46.98%	3,363.67	149.44%	1,348.49

报告期内，公司面临的产业环境持续向好，凭借较强的自主研发及创新能力，以及各应用领域积累的丰富经验及对客户需求的全面、精准的理解，公司业务快速发展，营业收入和盈利水平持续增长。2016-2018 年度，公司营业收入分别为 40,157.59 万元、60,487.54 万元、72,166.24 万元，2017 年、2018 年较上年收入

增长率分别为 50.63%、19.31%；实现净利润分别为 1,774.80 万元、4,105.40 万元、5,802.94 万元，2017 年、2018 年较上年的净利润增长率分别为 131.32%、41.35%。

## （二）营业收入分析

### 1、营业收入构成及变化分析

报告期内，公司营业收入具体构成情况如下表：

单位：万元

项目	2018 年度		2017 年度		2016 年度	
	金额	占比	金额	占比	金额	占比
主营业务收入	71,938.30	99.68%	60,292.17	99.68%	39,842.27	99.21%
其他业务收入	227.94	0.32%	195.38	0.32%	315.32	0.79%
合计	<b>72,166.24</b>	<b>100.00%</b>	<b>60,487.54</b>	<b>100.00%</b>	<b>40,157.59</b>	<b>100.00%</b>

报告期内，公司一直致力于智能物流输送分拣系统、关键设备及其核心部件的研发、设计、制造、销售和服务，公司主营业务收入占营业收入的比重在 99% 以上，主营业务突出。公司其他业务收入金额和占比均较小。

报告期内，公司主营业务收入呈逐年增长趋势，其中，主营业务收入由 2016 年的 39,842.27 万元增长至 2018 年的 71,938.30 万元，年复合增长率为 34.38%；公司主营业务收入增长较快的主要原因如下：

#### （1）下游行业快速发展，智能物流输送分拣装备需求增长较快

随着经济全球化的深入，特别是在移动互联网技术推动下，电子商务、快递物流、新零售等行业快速发展；经济结构向内需消费的转型也促进了服装、医药流通、烟草流通等行业的稳步发展。以下游行业快速发展为契机，特别随着对物流经济效益、企业的“零库存”、供应链的竞争力的不断重视，大型物流仓配中心不断涌现。作为大型物流仓配中心执行拆零拣选这一核心作业形态的作业装备，物流输送分拣装备需求增长较快。下游应用行业的快速发展，以及对智能物流输送分拣装备需求的快速增长，使得公司主营业务不断快速增长。

#### （2）公司竞争优势及行业影响力增强

自成立以来，公司专注于智能物流输送分拣系统、关键设备及其核心部件的研发、设计、制造与销售，在核心技术、产业链、关键设备和核心部件提供能力、系统解决方案提供能力、创新研发实力、全球运营能力、客户资源、管理层和技术团队等方面具备较强的竞争优势。公司提供的输送分拣系统、关键设备及核心部件受到行业终端客户、物流系统集成商、物流装备制造商的广泛认可，竞争优势和行业影响力不断增强，获取订单能力不断提高，为报告期主营业务收入水平快速提升提供发展动力。

### （3）公司老客户订单量持续增长，客户粘性强

物流装备投资额大、系统工程复杂，下游客户选择供应商时，通常采取严格的采购认证制度，基于自身竞争力和生产经营稳定性考虑，下游客户一般会选择优质供应商并保持长期合作关系。报告期内，公司来自老客户的订单保持稳定，2017年、2018年，公司已确认的来自老客户订单的收入金额占比均在70%以上。

## 2、主营业务收入构成及变动分析

### （1）主营业务收入按产品类别分析

报告期内，公司主营业务收入按产品类别列示如下：

单位：万元

项目	2018年度		2017年度		2016年度	
	金额	占比	金额	占比	金额	占比
智能物流输送分拣系统	25,103.63	34.90%	29,826.74	49.47%	16,126.63	40.48%
智能物流输送分拣关键设备	15,879.70	22.07%	7,183.69	11.91%	5,185.13	13.01%
智能物流输送分拣核心部件	26,157.00	36.36%	19,653.28	32.60%	15,634.32	39.24%
其他及售后	4,797.97	6.67%	3,628.46	6.02%	2,896.18	7.27%
<b>合计</b>	<b>71,938.30</b>	<b>100.00%</b>	<b>60,292.17</b>	<b>100.00%</b>	<b>39,842.27</b>	<b>100.00%</b>

报告期内，公司主要产品包括智能物流输送分拣系统、关键设备及其核心部件，上述产品的销售收入占主营业务收入的比例分别为92.73%、93.98%、93.33%，为公司收入主要来源。

其他及售后收入主要为公司利用在智能物流输送分拣装备方面丰富的项目

经验和技術积累，为客户提供与主营业务配套相关的技术支持及售后技术服务而取得的收入，占比较小，为公司主营收入的辅助组成部分。

## （2）主营业务收入变动分析

报告期内，公司主营业务收入的增長情况如下所示：

单位：万元

项目	2018 年度		2017 年度		2016 年度
	金额	增长率	金额	增长率	金额
智能物流输送分拣系统	25,103.63	-15.84%	29,826.74	84.95%	16,126.63
智能物流输送分拣关键设备	15,879.70	121.05%	7,183.69	38.54%	5,185.13
智能物流输送分拣核心部件	26,157.00	33.09%	19,653.28	25.71%	15,634.32
其他及售后	4,797.97	32.23%	3,628.46	25.28%	2,896.18
<b>合计</b>	<b>71,938.30</b>	<b>19.32%</b>	<b>60,292.17</b>	<b>51.33%</b>	<b>39,842.27</b>

报告期内，公司主营业务增长迅速，与公司发展态势相互匹配。

## （3）主营业务收入按销售地区分布

报告期内，公司主营业务收入按地区分布情况列示如下：

单位：万元

项目	2018 年度		2017 年度		2016 年度	
	金额	占比	金额	占比	金额	占比
内销	60,141.75	83.60%	53,288.40	88.38%	33,752.15	84.71%
外销	11,796.55	16.40%	7,003.76	11.62%	6,090.12	15.29%
<b>合计</b>	<b>71,938.30</b>	<b>100.00%</b>	<b>60,292.17</b>	<b>100.00%</b>	<b>39,842.27</b>	<b>100.00%</b>

报告期内，国内市场是公司主要业务区域，内销销售收入占主营业务收入的比列分别为 84.71%、88.38%、83.60%。随着下游客户及物流行业的蓬勃发展，对智能物流输送分拣系统、关键设备及其核心部件的需求日益增加，公司内销业务持续增长。

公司在国内市场保持稳步增长的同时，也积极开拓国际市场。2016-2017 年，公司外销收入主要来自于核心部件的销售。2018 年，公司外销收入同比 2017 年增长 68.43%，主要是因为 2018 年，公司智能物流输送分拣系统、关键设备外

销业务收入增长所致。公司已在东亚、东南亚、欧洲等地都建立了较好的客户关系，预计未来外销收入金额和比例将会继续增长。

报告期内，公司主营业务内销按地区分布情况列示如下：

单位：万元

项目	2018 年度		2017 年度		2016 年度	
	金额	占比	金额	占比	金额	占比
华东区域	28,219.88	46.92%	10,127.12	19.00%	4,899.23	14.52%
华南区域	21,427.91	35.63%	30,478.49	57.20%	16,968.94	50.28%
华北区域	4,557.04	7.58%	9,092.46	17.06%	3,612.96	10.70%
华中区域	3,527.64	5.87%	1,686.69	3.17%	6,606.18	19.57%
其他区域	2,409.27	4.00%	1,903.63	3.57%	1,664.85	4.93%
合计	<b>60,141.75</b>	<b>100.00%</b>	<b>53,288.40</b>	<b>100.00%</b>	<b>33,752.15</b>	<b>100.00%</b>

从上表可以看出，公司的主要销售区域为华东及华南区域，报告期内占内销收入比例分别为 64.79%、76.20%、82.55%，这主要是因为华东及华南地区经济水平较高，人口密集，物流行业发展迅速，对高性能的智能物流输送分拣装备业务需求相对较多。

### （三）营业成本分析

#### 1、营业成本构成分析

报告期内，公司营业成本的变动及构成情况如下表所示：

单位：万元

项目	2018 年度		2017 年度		2016 年度	
	金额	占比	金额	占比	金额	占比
主营业务成本	52,033.10	99.79%	44,286.70	99.89%	28,269.39	99.16%
其他业务成本	109.80	0.21%	49.12	0.11%	240.30	0.84%
合计	<b>52,142.90</b>	<b>100.00%</b>	<b>44,335.83</b>	<b>100.00%</b>	<b>28,509.69</b>	<b>100.00%</b>

报告期内，随着销售规模扩大，公司营业成本逐年增加，营业成本增长率分别为 55.51%、17.61%，同期营业收入增长率为 50.63%，19.31%，营业成本与营业收入基本保持一致增长。



## 2、主营业务成本按产品类别构成分析

报告期内，公司主营业务成本按产品类别构成情况如下表所示：

单位：万元

产品类别	2018 年度		2017 年度		2016 年度	
	金额	占比	金额	占比	金额	占比
智能物流输送分拣系统	18,388.58	35.34%	22,330.97	50.42%	11,152.00	39.45%
智能物流输送分拣关键设备	10,960.95	21.07%	4,849.55	10.95%	3,575.43	12.65%
智能物流输送分拣核心部件	18,545.62	35.64%	13,850.04	31.27%	11,069.30	39.16%
其他及售后	4,137.95	7.95%	3,256.14	7.35%	2,472.66	8.75%
<b>合计</b>	<b>52,033.10</b>	<b>100.00%</b>	<b>44,286.70</b>	<b>100.00%</b>	<b>28,269.39</b>	<b>100.00%</b>

报告期内，公司主营业务成本主要来源于智能物流输送分拣系统、关键设备及其核心部件产品，合计占主营业务成本的比例分别为 91.25%、92.64%、91.05%，报告期内，各类产品的成本构成情况及变动趋势与同期收入构成及变动情况基本一致。

## 3、主营业务成本按成本因素构成分析

报告期内，公司主营业务成本按成本因素构成情况如下表所示：

单位：万元

营业成本因素	2018 年度		2017 年度		2016 年度	
	金额	占比	金额	占比	金额	占比
直接材料	42,571.97	81.82%	35,362.32	79.85%	21,174.47	74.90%
直接人工	3,813.96	7.33%	3,461.27	7.82%	2,006.00	7.10%
其他直接费用	5,647.18	10.85%	5,463.11	12.34%	5,088.92	18.00%
<b>合计</b>	<b>52,033.10</b>	<b>100.00%</b>	<b>44,286.70</b>	<b>100.00%</b>	<b>28,269.39</b>	<b>100.00%</b>

报告期内，公司主营业务成本包括直接材料、直接人工、其他直接费用。直接材料占主营业务成本的比例分别为 74.90%、79.85%、81.82%，为公司主营业务成本的主要构成项目及影响成本变动的主要因素，与公司主要业务相适应。直接人工占主营业务成本的比例分别为 7.10%、7.82%、7.33%，占比基本保持稳定。其他直接费用占主营业务成本的比例分别为 18.00%、12.34%、10.85%，其他直

接费用主要为生产辅助部门员工薪酬、包装物、低值易耗品、安装费、生产设备折旧费等，其他直接费用占比逐年降低，主要系随着公司业务规模增长，固定成本支出增长金额有限，且随着业务量增长占比逐年下降。

#### （四）期间费用及利润表其他项目分析

报告期内，公司期间费用情况如下表所示：

单位：万元

项目	2018 年度		2017 年度		2016 年度	
	金额	占营业收入比例	金额	占营业收入比例	金额	占营业收入比例
销售费用	5,133.88	7.11%	4,175.63	6.90%	2,917.11	7.26%
管理费用	4,288.33	5.94%	3,903.56	6.45%	4,411.13	10.98%
研发费用	3,322.93	4.60%	2,208.14	3.65%	1,974.72	4.92%
财务费用	455.40	0.63%	464.76	0.77%	487.94	1.22%
<b>合计</b>	<b>13,200.53</b>	<b>18.29%</b>	<b>10,752.09</b>	<b>17.78%</b>	<b>9,790.90</b>	<b>24.38%</b>

报告期内，公司期间费用分别为 9,790.90 万元、10,752.09 万元、13,200.53 万元，期间费用总额逐年增长，主要原因系公司处于快速发展期，随着公司经营规模扩大和研发投入的增加，管理费用、销售费用、研发费用等相应增长。

#### 1、销售费用

##### （1）销售费用构成及变动分析

报告期内，销售费用具体构成如下：

单位：万元

项目	2018 年度		2017 年度		2016 年度	
	金额	占销售费用比例	金额	占销售费用比例	金额	占销售费用比例
职工薪酬	1,319.27	25.70%	1,142.00	27.35%	731.12	25.06%
运输费	1,522.80	29.66%	1,204.12	28.84%	891.48	30.56%
售后服务费	1,488.05	28.98%	1,154.84	27.66%	700.45	24.01%
广告宣传费	324.22	6.32%	240.78	5.77%	222.83	7.64%
差旅费	324.55	6.32%	196.92	4.72%	167.41	5.74%
业务费	92.94	1.81%	114.75	2.75%	87.39	3.00%
办公费	42.49	0.83%	61.76	1.48%	58.27	2.00%

项目	2018 年度		2017 年度		2016 年度	
	金额	占销售费用比例	金额	占销售费用比例	金额	占销售费用比例
劳务费	-	0.00%	8.35	0.20%	2.68	0.09%
折旧	1.91	0.04%	2.84	0.07%	2.87	0.10%
其他	17.66	0.34%	49.28	1.18%	52.61	1.80%
<b>合计</b>	<b>5,133.88</b>	<b>100.00%</b>	<b>4,175.63</b>	<b>100.00%</b>	<b>2,917.11</b>	<b>100.00%</b>

报告期内，销售费用总额分别为 2,917.11 万元、4,175.63 万元、5,133.88 万元，销售费用率分别为 7.26%、6.90%、7.11%。公司销售费用主要包括职工薪酬、运输费、售后服务费，占销售费用比重合计分别为 79.63%、83.85%、83.34%。

报告期内，销售费用各项目变动如下所示：

单位：万元

项目	2018 年度		2017 年度		2016 年度
	金额	变动率	金额	变动率	金额
职工薪酬	1,319.27	15.52%	1,142.00	56.20%	731.12
运输费	1,522.80	26.47%	1,204.12	35.07%	891.48
售后服务费	1,488.05	28.85%	1,154.84	64.87%	700.45
广告宣传费	324.22	34.66%	240.78	8.06%	222.83
差旅费	324.55	64.82%	196.92	17.63%	167.41
业务费	92.94	-19.01%	114.75	31.31%	87.39
办公费	42.49	-31.20%	61.76	5.99%	58.27
劳务费	-	-100.00%	8.35	211.57%	2.68
折旧	1.91	-32.99%	2.84	-1.05%	2.87
其他	17.66	-64.17%	49.28	-6.33%	52.61
<b>合计</b>	<b>5,133.88</b>	<b>22.95%</b>	<b>4,175.63</b>	<b>43.14%</b>	<b>2,917.11</b>

报告期内，销售费用呈逐年增加的态势。2017 年、2018 年，销售费用分别较上年增加 1,258.52 万元、958.25 万元。销售费用的增加主要由于职工薪酬、运输费、售后服务费增加所致，2017 年、2018 年上述三项费用总和分别较上年增加 1,177.91 万元、829.16 万元，在销售费用增加额中占比分别为 93.59%、86.53%。

职工薪酬包括公司负责销售业务的人员工资、奖金和社保等费用。销售人员主要负责业务拓展、合同订单的管理，与客户的沟通与售后维护等。报告期内，

职工薪酬分别为 731.12 万元、1,142.00 万元、1,319.27 万元，随着公司业务规模持续增加，公司销售人员逐年递增。

运输费包括公司将智能物流输送分拣系统、关键设备项目中的自制部件发往客户现场，将辊筒等核心部件运输至客户指定的地点所产生的费用。报告期内，运输费分别为 891.48 万元、1,204.12 万元、1,522.80 万元，随着公司业务规模持续增加，公司运输费用保持同比增长。

公司售后服务费主要因智能物流输送分拣系统、关键设备业务而产生。公司交付的智能物流输送分拣系统、关键设备验收后，在质保期内，据协议公司有免费提供零部件更换、维修等服务，参考历史实际发生的保修支出情况，在收入实现时，按照收入确认金额一定比例计提售后服务费。报告期内，公司售后服务费分别为 700.45 万元、1,154.84 万元、1,488.05 万元。随着智能物流输送分拣系统、关键设备业务营业规模扩大，售后服务费逐年增加。

## （2）相近行业可比上市公司对比

报告期内，公司与同行业可比公司销售费用率对比情况如下：

公司名称	2018 年度	2017 年度	2016 年度
今天国际	10.49%	5.48%	6.56%
东杰智能	1.97%	4.04%	11.00%
华昌达	2.61%	2.26%	2.58%
天奇股份	3.35%	4.35%	4.43%
音飞储存	12.74%	12.69%	12.33%
<b>平均值</b>	<b>6.23%</b>	<b>5.77%</b>	<b>7.38%</b>
<b>本公司</b>	<b>7.11%</b>	<b>6.90%</b>	<b>7.26%</b>

报告期内，公司销售费用率与同行业可比上市公司相比，总体较为接近，处于合理水平，略高于同行业可比上市公司的平均水平，不存在较大差异。

## 2、管理费用

### （1）管理费用构成及变动分析

报告期内，管理费用具体构成如下：

单位：万元

项目	2018 年度		2017 年度		2016 年度	
	金额	占管理费用比例	金额	占管理费用比例	金额	占管理费用比例
职工薪酬	2,126.93	49.60%	2,017.66	51.69%	1,779.80	40.35%
股份支付	-		-		575.82	13.05%
办公费	395.63	9.23%	389.83	9.99%	279.72	6.34%
折旧费	310.40	7.24%	263.41	6.75%	199.60	4.52%
业务招待费	252.87	5.90%	143.96	3.69%	128.63	2.92%
差旅费	163.76	3.82%	180.45	4.62%	125.79	2.85%
培训费	144.79	3.38%	27.93	0.72%	197.85	4.49%
租赁费	147.71	3.44%	151.93	3.89%	38.03	0.86%
车辆使用费	67.54	1.57%	81.97	2.10%	76.67	1.74%
无形资产摊销	87.41	2.04%	80.94	2.07%	25.54	0.58%
聘请中介机构费	67.40	1.57%	182.32	4.67%	385.50	8.74%
水电费	27.45	0.64%	49.14	1.26%	44.05	1.00%
税金	72.63	1.69%	81.91	2.10%	68.42	1.55%
保险费	15.76	0.37%	13.87	0.36%	14.89	0.34%
其他	408.04	9.52%	238.20	6.10%	470.83	10.67%
<b>合计</b>	<b>4,288.33</b>	<b>100.00%</b>	<b>3,903.56</b>	<b>100.00%</b>	<b>4,411.13</b>	<b>100.00%</b>

报告期内，公司管理费用分别为 4,411.13 万元、3,903.56 万元、4,288.33 万元，管理费用率分别为 10.98%、6.45%、5.94%。报告期内，管理费用发生额较为稳定，主要由职工薪酬、股份支付、办公费、折旧费构成，上述四项费用合计占管理费用的比例分别为 64.27%、68.42%、66.06%。

报告期内，管理费用各项目变动如下所示：

单位：万元

项目	2018 年度		2017 年度		2016 年度
	金额	变动率	金额	变动率	金额
职工薪酬	2,126.93	5.42%	2,017.66	13.36%	1,779.80
股份支付	-		-	-100.00%	575.82
办公费	395.63	1.49%	389.83	39.36%	279.72
折旧费	310.4	17.84%	263.41	31.97%	199.6

项目	2018 年度		2017 年度		2016 年度
	金额	变动率	金额	变动率	金额
业务招待费	252.87	75.65%	143.96	11.92%	128.63
差旅费	163.76	-9.25%	180.45	43.45%	125.79
培训费	144.79	418.40%	27.93	-85.88%	197.85
租赁费	147.71	-2.78%	151.93	299.50%	38.03
车辆使用费	67.54	-17.60%	81.97	6.91%	76.67
无形资产摊销	87.41	7.99%	80.94	216.91%	25.54
聘请中介机构费	67.40	-63.03%	182.32	-52.71%	385.5
水电费	27.45	-44.14%	49.14	11.56%	44.05
税金	72.63	-11.33%	81.91	19.72%	68.42
保险费	15.76	13.63%	13.87	-6.85%	14.89
其他	408.04	71.30%	238.2	-49.41%	470.83
<b>合计</b>	<b>4,288.33</b>	<b>9.86%</b>	<b>3,903.56</b>	<b>-11.51%</b>	<b>4,411.13</b>

2016 年度，公司实施股权激励，计提管理费用 575.82 万元。

报告期内，公司管理人员职工薪酬金额分别为 1,779.80 万元、2,017.66 万元、2,126.93 万元，占管理费用总额的比例分别为 40.35%、51.69%、49.60%，为管理费用重要构成部分。随着公司业务规模增加和经营业绩提升，公司对管理人员数量需求略有增加，管理人员的薪酬也有所增加，导致职工薪酬费用增长。

报告期内，公司办公费金额分别为 279.72 万元、389.83 万元、395.63 万元，占管理费用总额的比例分别为 6.34%、9.99%、9.23%。公司业务规模的增加导致了公司日常办公费用的增加。

## （2）相近行业可比上市公司对比

报告期内，公司与同行业可比公司管理费用率（2016、2017 年度均扣除研发费用比较）对比情况如下：

公司名称	2018 年度	2017 年度	2016 年度
今天国际	14.49%	9.65%	9.48%
东杰智能	7.83%	7.22%	19.40%
华昌达	9.27%	5.72%	5.45%
天奇股份	6.74%	7.81%	7.51%

公司名称	2018 年度	2017 年度	2016 年度
音飞储存	3.67%	3.71%	4.44%
平均值	<b>8.40%</b>	<b>6.82%</b>	<b>9.25%</b>
本公司	<b>5.94%</b>	<b>6.45%</b>	<b>10.98%</b>

报告期内，公司管理费用率与同行业可比上市公司平均管理费用率相比，总体处于行业区间，其中 2016 年度高于行业平均水平，2017 年度、2018 年度低于行业平均水平。这主要是因为 2016-2018 年度，公司营业收入快速增长，年复合增长率达到 34.06%，公司管理费用的同比增速低于营业收入的增速。

### 3、研发费用

#### （1）研发费用构成及变动分析

报告期内，公司研发费用构成情况如下：

单位：万元

项目	2018 年度		2017 年度		2016 年度	
	金额	占研发费用比例	金额	占研发费用比例	金额	占研发费用比例
直接材料投入	1,072.03	32.26%	690.73	31.28%	998.59	50.57%
人员人工费用	2,053.43	61.77%	1,333.05	60.37%	817.06	41.38%
折旧及摊销费	137.46	4.14%	41.38	1.87%	68.87	3.49%
其他费用	60.01	1.81%	142.98	6.48%	90.19	4.57%
<b>研发费用合计</b>	<b>3,322.93</b>	<b>100.00%</b>	<b>2,208.14</b>	<b>100.00%</b>	<b>1,974.72</b>	<b>100.00%</b>
营业收入	72,166.24		60,487.54		40,157.59	
<b>研发费用占营业收入比例</b>	<b>4.60%</b>		<b>3.65%</b>		<b>4.92%</b>	

报告期内，公司的研发费用分别为 1,974.72 万元、2,208.14 万元、3,322.93 万元，占营业收入的比例分别为 4.92%、3.65%、4.60%。公司是高新技术企业，其所处行业属于典型的技术密集型行业，持续不断的技术研发和人才积累是公司长远发展的基石。公司研发费用主要包括直接材料投入、人员人工费用，报告期内，两项占研发费用的比例分别为 91.94%、91.65%、94.05%。随着业务规模增长，公司持续加大研发投入，研发费用逐年提高。

报告期内，公司研发费用变动情况如下所示：

单位：万元

项目	2018 年度		2017 年度		2016 年度
	金额	变动率	金额	变动率	金额
直接材料投入	1,072.03	55.20%	690.73	-30.83%	998.59
人员人工费用	2,053.43	53.96%	1,333.05	63.15%	817.06
折旧及摊销费	137.46	232.19%	41.38	-39.92%	68.87
其他费用	60.01	-58.03%	142.98	58.53%	90.19
<b>合计</b>	<b>3,322.93</b>	<b>50.49%</b>	<b>2,208.14</b>	<b>11.82%</b>	<b>1,974.72</b>

报告期内，公司研发费用金额的变动与研发人员数量、研发项目数量、研发投入进度相关。2017 年，公司研发费用较上年同比增加 11.82%，主要是因为研发人员的人数增长、薪酬增长原因人工费用大幅度增长以及新研发课题的增加所致。2018 年，公司研发费用较上年同比增加 50.49%，主要是因为公司人员人工费用金额持续增加，并且加大研发课题投入阶段。

## （2）相近行业可比上市公司对比

报告期内，公司与同行业可比公司研发费用率对比情况如下：

公司名称	2018 年度	2017 年度	2016 年度
今天国际	10.24%	5.38%	4.45%
东杰智能	4.35%	4.39%	11.40%
华昌达	1.87%	2.02%	2.63%
天奇股份	3.88%	3.74%	3.35%
音飞储存	4.22%	4.43%	4.56%
<b>平均值</b>	<b>4.91%</b>	<b>3.99%</b>	<b>5.28%</b>
<b>本公司</b>	<b>4.60%</b>	<b>3.65%</b>	<b>4.92%</b>

注：上市公司的数字来源为年度报告中“研发投入占营业收入的比例”。

报告期内，公司研发费用率与同行业平均水平相比，总体处于行业中等水平。

## （3）研发项目整体实施情况

报告期内，公司不存在研发费用资本化情形。截至报告期末，公司研发项目整体实施情况如下：



单位：万元

序号	项目名称	研发费用投入金额				预算	进度
		2018年度	2017年度	2016年度	累计		
1	高速穿梭车系统研发	456.71			456.71	600.00	进行中
2	微型视觉惯导 AGV 研发	407.89			407.89	500.00	进行中
3	基于物联网云端远程控制的永磁同步电机及驱动控制卡开发	313.63			313.63	500.00	进行中
4	基于机器人的服装产业智能制造成套设备研发及应用	239.56			267.98	1,060.00	进行中
5	基于 RFID 的智能集装笼快速分拣系统研发	136.19	198.70	70.54	405.43	980.00	进行中
6	i-collector 密集存储拣选系统	296.87			296.87	655.00	进行中
7	穿梭车拣选系统	259.14			259.14	572.00	进行中
8	WCS 智能物流控制软件	99.33			99.33	230.00	进行中
9	智能排产系统（APS）开发	206.01	92.87		298.88	330.00	完毕
10	同步带轮辊筒研发		89.12		89.12	90.00	完毕
11	高速皮带输送机专用辊筒研发	236.95			236.95	260.00	完毕
12	低噪音电动辊筒研发	209.56			209.56	240.00	完毕
13	模块化组合式辊筒研发	161.51			161.51	190.00	完毕
14	交叉带直驱电动辊筒研发	150.67			150.67	160.00	完毕
15	智能输送分拣专用直驱电机研发	148.91			148.91	160.00	完毕
16	机器人存储拣选系统研发		379.91	50.78	430.69	600.00	完毕
17	电辊筒驱动卡研发		221.47		221.47	300.00	完毕
18	斜带门式分配机研发		194.68	157.17	351.85	400.00	完毕
19	模组带分拣机系统研发		149.97		149.97	150.00	完毕
20	双托盘式智能搬运机器人研发		148.56		148.56	148.56	完毕

序号	项目名称	研发费用投入金额				预算	进度
		2018年度	2017年度	2016年度	累计		
21	托板式皮带输送机研发		137.56		137.56	140.00	完毕
22	箱式电动辊筒研发		56.93		56.93	130.00	完毕
23	新型多楔带轮辊筒研发		85.75		85.75	90.00	完毕
24	基于大批量定制的精益智能制造系统			317.99	317.99	380.00	完毕
25	单轨道悬臂式双层交叉带分拣机[注 1]			285.98	285.98	600.00	完毕
26	I-Vateun 智能物流处理系统研发[注 2]			215.77	215.77	1,800.00	完毕
27	高速交叉带分拣技术及装备研发			148.94	148.94	180.00	完毕
28	无刷直流直驱电动辊筒			96.44	96.44	120.00	完毕
29	基于移动互联网的协同管理平台研发			42.32	42.32	50.00	完毕
30	智能分路移栽机			92.24	92.24	110.00	完毕
31	多工位刮板式移栽机研发			63.18	63.18	95.00	完毕
32	基于物联网 4.0 系统的智能仓库开发			37.61	37.61	40.00	完毕
33	电商智能仓储机器人产业化		276.55	154.04	430.59	500.00	完毕
34	大型高速滑块分拣系统研发		176.07	241.72	417.79	430.00	完毕
合计		<b>3,322.93</b>	<b>2,208.14</b>	<b>1,974.72</b>	<b>7,505.79</b>		

注 1：“单轨道悬臂式双层交叉带分拣机”于 2013-2015 年间发生研发费用 163.16 万元，截至报告期末，该研发项目已执行完毕。

注 2：“I-Vateun 智能物流处理系统研发”于 2013-2015 年间发生研发费用 1,031.00 万元，截至报告期末，该研发项目已执行完毕。

#### 4、财务费用

报告期内，公司的财务费用具体构成如下：

单位：万元

项目	2018年度	2017年度	2016年度
利息支出	441.34	443.06	549.69

项目	2018 年度	2017 年度	2016 年度
减：利息收入	36.01	41.09	84.12
加：汇兑损失	3.56	27.79	-41.15
加：其他支出	46.51	35.00	63.52
<b>合计</b>	<b>455.40</b>	<b>464.76</b>	<b>487.94</b>

报告期内，公司的财务费用主要来自于银行贷款所产生的利息支出。公司在日常运营中需要一定量的资金用于日常业务开展及项目执行，因此公司承担一定的短期借款及其所产生的利息支出。

## 5、资产减值损失

报告期内，公司资产减值损失明细如下：

单位：万元

项目	2018 年度	2017 年度	2016 年度
坏账损失	357.21	1,093.24	71.96
存货跌价损失	223.57	193.91	323.14
<b>合计</b>	<b>580.78</b>	<b>1,287.15</b>	<b>395.10</b>

报告期内，公司资产减值损失主要为计提的应收款项坏账准备和存货跌价损失。随着公司营业收入增长，2017 年应收账款余额增长了 6,716.64 万元，2018 年应收账款余额增长了 3,025.76 万元，导致坏账损失逐年增长。存货跌价损失为每年度根据存货库龄进行减值测算计算得出，每年计提较为平稳，波动不大。

## 6、其他收益

根据财政部 2017 年度修订后的《企业会计准则第 16 号——政府补助》，公司自 2017 年 1 月 1 日起与公司日常活动相关的政府补助作为其他收益列示。报告期内，公司作为其他收益列示的政府补助情况如下：

### （1）2018年度政府补助明细

单位：万元

项目	金额	来源和依据	与资产相关/ 与收益相关
领军型创新创业团队补助奖励资金	275.00	浙财教[2016]22 号；湖组通（2016）59 号；湖组通	与收益相关

项目	金额	来源和依据	与资产相关/ 与收益相关
		[2016]25号；浙财行[2016]36号；区级政府性专项资金支出审批表（2017年10月）；湖市科计发[2017]6号；区级政府性专项支出审批表（2018年1月）	
省工业与信息化专项资金	150.00	湖经信发[2018]116号	与收益相关
省重点企业研究院补助资金	91.69	浙财企[2013]217号；关于在湖州市开展现代物流装备产业技术创新综合试点的责任书；湖财企[2017]440号	与资产相关
2017年度“中国制造2025”试点示范城市建设财政专项资金（第一批）	90.00	湖财企[2017]440号	与收益相关
2018年度“中国制造2025”试点示范城市建设财政专项资金（第一批）	90.00	湖财企[2018]206号	与收益相关
2018年浙江省工业与信息化专项资金（第二批）	50.00	湖财企[2018]273号	与收益相关
2017年省级特色工业设计基地企业政策资金补助	35.36	湖州市吴兴区人民政府专题会议纪要[2018]14号	与收益相关
徐汇区现代服务业专项资金扶持	25.00	徐商务发[2017]53号	与收益相关
物流装备智能制造示范专项补助资金	20.00	吴发改[2018]3号	与收益相关
2018年度第二批科技经费补助	20.00	湖市科计发[2018]9号	与收益相关
标准制定补助	20.00	吴政发[2017]27号	与收益相关
2018年度两化融合类工业发展专项资金	20.00	吴发改[2018]116号	与收益相关
2018年度第一批科技经费补助	20.00	湖市科计发[2018]5号	与收益相关
吴兴区企业导入先进管理方法工作资金补助	20.00	吴政办发[2016]126号	与收益相关
2018年度吴兴区“中国制造2025”工业投资和技术改造类财政专项资金补助	17.95	吴发改[2018]117号	与收益相关
物流装备专项资金	15.00	吴发改[2018]87号	与收益相关
2016年度市本级开放型经济政策扶持资金	13.41	湖财企[2017]436号	与收益相关
其他	62.95	-	-
<b>合计</b>	<b>1,036.36</b>		

## (2) 2017年度政府补助明细

单位：万元

项目	金额	来源和依据	与资产相关/ 与收益相关
领军型创新创业团队补助奖励资金	280.00	浙财教[2016]22号；湖组通（2016）59号；区级政府性专项资金支出审批表（2017年10月）；湖市科计发[2017]6号；湖组通[2016]25号；浙财行[2016]36号	与收益相关
南太湖精英计划补助资金	100.00	湖精英领[2015]1号	与收益相关
城镇土地使用税退税	92.85	浙政办发[2014]111号	与收益相关
土地摘牌奖励	80.95	浙江吴兴经济开发区埭溪分区工业项目投资建设与用地协议	与收益相关
2017年上海市产业转型升级发展专项资金	75.00	沪经信技（2016）913号	与收益相关
徐汇区现代服务业专项资金扶持	50.00	徐发改发[2014]30号	与收益相关
2017年省工业与信息化专项资金（第一批）	50.00	湖财企[2017]166号	与收益相关
2017年度两化深度融合国家示范区财政专项补助资金（第一批）	30.00	吴财企[2017]267号	与收益相关
电商智能仓储机器人及其产业化项目补助资金	25.00	徐汇区现代服务业专项资金扶持项目协议	与收益相关
2017年度第二批科技经费补助	12.70	湖市科计发[2017]6号	与收益相关
浙江省科技进步奖奖励资金	10.00	浙政发[2017]8号	与收益相关
2017年省级科技型中小企业扶持和科技发展专项资金	10.00	浙财教[2016]100号	与收益相关
其他	59.72	-	-
<b>合计</b>	<b>876.22</b>		

## 7、投资收益

报告期内，公司取得投资收益具体明细如下：

单位：万元

项目	2018年度	2017年度	2016年度
权益法核算的长期股权投资收益	-35.02	-3.70	1.10
<b>合计</b>	<b>-35.02</b>	<b>-3.70</b>	<b>1.10</b>

公司投资收益主要为上海德马持有棒棒工业45%的股权所产生的投资收益。

2018年12月，上海德马转让了其所持有的棒棒工业的股权。

## 8、资产处置收益

报告期内，公司资产处置收益分别为 3.54 万元、-2.56 万元、-25.37 万元，主要为清理废旧固定资产的收益，金额较小，对公司经营成果影响较小。

## 9、营业外收支

报告期内，公司营业外收支情况如下表所示：

单位：万元

项目	2018 年度	2017 年度	2016 年度
<b>营业外收入：</b>			
政府补助			1,077.38
其他	16.36	33.84	8.84
<b>合计</b>	<b>16.36</b>	<b>33.84</b>	<b>1,086.22</b>
<b>营业外支出：</b>			
对外捐赠	1.20	1.60	-
罚款及滞纳金支出	2.66	1.17	0.36
水利建设基金		-	4.02
其他	2.45	-	0.09
<b>合计</b>	<b>6.31</b>	<b>2.77</b>	<b>4.47</b>

2016 年度，公司获得的营业外收入主要是政府补贴，为 1,077.38 万元，详细列示如下：

单位：万元

项目	金额	来源和依据	与资产相关/ 与收益相关
领军型创新创业团队补助奖励资金	320.00	浙财教[2016]22 号；湖组通（2016）59 号；湖组通[2016]25 号；浙财行[2016]36 号	与收益相关
2016 年度第三批科技经费补助	120.00	湖市科计发[2016]7 号	与收益相关
南太湖精英计划补助资金	100.00	湖组通（2016）59 号；湖精英领[2015]1 号	与收益相关
2016 年度吴兴区两化深度融合国家示范区财政专项补助	70.00	吴财企[2016]312 号	与收益相关
城镇土地使用税退税	65.63	浙政办发[2014]111 号	与收益相关

项目	金额	来源和依据	与资产相关/ 与收益相关
2015 年省财政对市县科技产出绩效挂钩补助资金	60.00	吴科发[2015]19 号	与收益相关
2016 年度第二批科技经费补助	50.00	湖市科计发[2016]4 号	与收益相关
徐汇区现代服务业专项资金扶持	50.00	徐发改发[2014]30 号	与收益相关
电商智能仓储机器人及其产业化项目补助资金	30.00	徐汇区现代服务业专项资金扶持项目协议	与收益相关
新三板定增财政奖励资金	30.00	吴政办发[2016]24 号	与收益相关
2015 年度开放型经济政策扶持资金	25.18	湖财企[2016]341 号	与收益相关
2016 年第一批中小企业发展专项中央补助资金	21.00	浙财教[2016]56 号	与收益相关
院士专家工作站经费补助	20.00	湖组通[2016]59 号、区级政府性专项资金支出审批表	与收益相关
6S 管理十佳企业奖励资金	20.00	吴政发[2016]2 号	与收益相关
2015 年省级工业设计中心补助	20.00	湖财企（2016）135 号	与收益相关
博士后工作站科研经费补助	18.00	吴委办通[2013]42 号	与收益相关
吴兴区财政局补贴收入工业设计专项扶持资金补助	14.43	吴兴区工业设计发展资金专项审批表	与收益相关
2016 年省财政对市县科技产业绩效挂钩补助资金	10.00	吴科发[2016]17 号	与收益相关
其他	33.13	-	-
<b>合计</b>	<b>1,077.38</b>		

## （五）利润情况分析

### 1、利润变动分析

单位：万元

项目	2018 年度		2017 年度		2016 年度
	金额	变动率	金额	变动率	金额
营业利润	6,543.72	45.27%	4,504.42	337.05%	1,030.63
利润总额	6,553.77	44.50%	4,535.48	114.71%	2,112.38
净利润	5,802.94	41.35%	4,105.40	131.32%	1,774.80
归属于母公司股东的净利润	5,802.94	41.35%	4,105.40	131.32%	1,774.80

报告期内，公司营业利润占利润总额的比例（2017-2018 年扣除计入其他收益的政府补助）分别为 48.79%、99.32%和 99.85%，公司利润总额中营业利润占

比逐年增加，表明企业经营进入快速增长阶段，随着公司业务规模不断扩大，营业收入快速增加，营业利润及净利润相应增长，2017年、2018年公司净利润分别较上年增长131.32%和41.35%，营业外收支对净利润的影响很小，公司的利润来源以日常经营所得为主，盈利能力不断增强。

## 2、利润主要来源分析

报告期内，公司利润主要来源分析如下：

单位：万元

项目	2018年度		2017年度		2016年度	
	金额	占比	金额	占比	金额	占比
营业收入	72,166.24	100.00%	60,487.54	100.00%	40,157.59	100.00%
减：营业成本	52,142.90	72.25%	44,335.83	73.30%	28,509.69	70.99%
税金及附加	674.27	0.93%	478.03	0.79%	435.90	1.09%
销售费用	5,133.88	7.11%	4,175.63	6.90%	2,917.11	7.26%
管理费用	4,288.33	5.94%	3,903.56	6.45%	4,411.13	10.98%
研发费用	3,322.93	4.60%	2,208.14	3.65%	1,974.72	4.92%
财务费用	455.40	0.63%	464.76	0.77%	487.94	1.22%
资产减值损失	580.78	0.80%	1,287.15	2.13%	395.10	0.98%
加：其他收益	1,036.36	1.44%	876.22	1.45%	0.00	0.00%
投资收益	-35.02	-0.05%	-3.70	-0.01%	1.10	0.00%
资产处置收益	-25.37	-0.04%	-2.56	0.00%	3.54	0.01%
营业利润	6,543.72	9.07%	4,504.42	7.45%	1,030.63	2.57%
加：营业外收入	16.36	0.02%	33.84	0.06%	1,086.22	2.70%
减：营业外支出	6.31	0.01%	2.77	0.00%	4.47	0.01%
利润总额	6,553.77	9.08%	4,535.48	7.50%	2,112.38	5.26%
减：所得税费用	750.84	1.04%	430.08	0.71%	337.57	0.84%
净利润	5,802.94	8.04%	4,105.40	6.79%	1,774.80	4.42%

（1）公司主营业务突出，2016-2018年度，主营业务毛利分别为11,572.87万元、16,005.46万元、19,905.20万元。

（2）期间费用是除主营业务毛利以外对公司利润影响的第二大因素，2016-2018年度，期间费用占营业收入的比例分别为24.57%、17.83%、18.35%；期间费用对公司利润影响较大。



(3) 公司应收账款账龄质量良好，但随着公司营业收入增长，应收账款余额增长较快，因此计提的坏账准备对公司利润有所影响。

(4) 公司最近三年来来自于合并财务报表范围以外的投资收益很小，对利润影响很小。

(5) 2016-2018 年度，政府补助金额分别为 1,077.38 万元、876.22 万元和 1,036.36 万元，占营业收入的比例分别为 2.68%、1.45% 和 1.44%，占比较低，对净利润的影响也逐年减小。

## (六) 毛利、毛利率变动及影响因素的敏感性分析

### 1、综合毛利额分析

单位：万元

项目	2018 年度		2017 年度		2016 年度	
	金额	占比	金额	占比	金额	占比
主营业务毛利额	19,905.20	99.41%	16,005.46	99.09%	11,572.87	99.36%
其他业务毛利额	118.14	0.59%	146.25	0.91%	75.02	0.64%
<b>综合毛利额</b>	<b>20,023.34</b>	<b>100.00%</b>	<b>16,151.71</b>	<b>100.00%</b>	<b>11,647.89</b>	<b>100.00%</b>

报告期内，公司综合毛利额随销售规模的扩大逐年增加。综合毛利额主要均来自于主营业务，2016 年、2017 年及 2018 年度主营业务毛利额占比为 99.36%、99.09%、99.41%。

报告期内，公司主营业务毛利的构成如下表：

单位：万元

产品类别	2018 年度		2017 年度		2016 年度	
	金额	占比	金额	占比	金额	占比
智能物流输送分拣系统	6,715.05	33.74%	7,495.77	46.83%	4,974.62	42.99%
智能物流输送分拣关键设备	4,918.75	24.71%	2,334.13	14.58%	1,609.70	13.91%
智能物流输送分拣核心部件	7,611.38	38.24%	5,803.24	36.26%	4,565.03	39.45%
其他及售后	660.02	3.32%	372.32	2.33%	423.52	3.66%
<b>合计</b>	<b>19,905.20</b>	<b>100.00%</b>	<b>16,005.46</b>	<b>100.00%</b>	<b>11,572.87</b>	<b>100.00%</b>

报告期内，公司主营业务毛利主要来自智能物流输送分拣系统、关键设备及其核心部件，三种产品对公司主营业务毛利的贡献合计为 96.34%、97.67%、96.68%，整体较为稳定。报告期内，公司主营业务毛利的产品构成在年度间未发生较大变化。

## 2、综合毛利率分析

项目	2018 年度	2017 年度	2016 年度
主营业务毛利率	27.67%	26.55%	29.05%
其他业务毛利率	51.83%	74.86%	23.79%
<b>综合毛利率</b>	<b>27.75%</b>	<b>26.70%</b>	<b>29.01%</b>

报告期内各期，公司主营业务毛利率分别为 29.01%、26.70%和 27.75%，报告期内发行人主营业务综合毛利率基本保持稳定，未见较大波动。报告期内，公司主营业务按产品类别的毛利率及其变动情况如下：

产品类别	2018 年度			2017 年度			2016 年度	
	毛利率	毛利率变动	销售占比	毛利率	毛利率变动	销售占比	毛利率	销售占比
智能物流输送分拣系统	26.75%	1.62%	34.90%	25.13%	-5.72%	49.47%	30.85%	40.48%
智能物流输送分拣关键设备	30.98%	-1.52%	22.07%	32.49%	1.45%	11.91%	31.04%	13.01%
智能物流输送分拣核心部件	29.10%	-0.43%	36.36%	29.53%	0.33%	32.60%	29.20%	39.24%
其他及售后	13.76%	3.50%	6.67%	10.26%	-4.36%	6.02%	14.62%	7.27%
<b>主营业务毛利率</b>	<b>27.67%</b>			<b>26.55%</b>			<b>29.05%</b>	

### （1）智能物流输送分拣系统毛利率分析

报告期各期，公司智能物流输送分拣系统的毛利率分别为 30.85%、25.13%、26.75%，产品毛利率存在波动，主要原因为 1）智能物流输送分拣系统服务对象是终端客户，产品定价和实施成本差异化程度高；2）产品工期较长，项目规模和项目实施过程差异较大，影响项目毛利率。

### （2）智能物流输送分拣关键设备毛利率分析

报告期各期，公司智能物流输送分拣关键设备的毛利率分别为 31.04%、

32.49%、30.98%，该业务板块的销售规模逐年增长，关键设备产品毛利率保持稳定。

### （3）智能物流输送分拣核心部件毛利率分析

报告期各期，公司智能物流输送分拣核心部件的毛利率分别为 29.20%、29.53%、29.10%，在报告期内基本保持稳定。

## 3、毛利率的影响因素分析

### （1）市场供求关系

公司产品主要应用于电子商务、快递物流、服装、医药流通、烟草、零售、智能制造等多个领域，受下游行业发展拉动比较明显，和国民经济运行情况息息相关，并依赖于国家宏观经济政策，目前虽然整个物流仓储市场对大型物流输送分拣系统的需求不断扩大，但若行业中企业数量增加，必然会使得该行业竞争加剧，毛利率受到一定的冲击。

### （2）产品定价原则及价格转嫁能力

公司的智能物流输送分拣系统以及关键设备业务多采用招投标方式，下游客户多为大型电子商务、物流类龙头企业，如京东、苏宁、顺丰、唯品会等，公司在行业同类企业中口碑较好，服务处于领先水平，故能够保持一定的议价能力。

公司的智能物流输送分拣核心部件业务开展较早，采用成本加成定价，在市场上享有一定口碑，质量处于领先水平，价格转嫁能力较强。

### （3）成本因素

在公司营业成本的构成中，直接材料、直接人工、其他直接费用是构成该部分营业成本的主要构成部分。报告期内，直接材料成本占该部分主营业务成本的比例分别为 74.90%、79.85%、81.82%，直接材料主要包括单机（电机、皮带机等）、电气元件、金属材料等。

为了分析主要项目变动对公司盈利能力的影响，假设成本主要组成项目单机（电机、皮带机等）、电气元件、金属材料等价格增加 1%，计算出所引起的主营业务毛利变动比例，以此对公司盈利能力的敏感性进行分析：

成本项目	年度	1%变动毛利影响数 (万元)	毛利变动比例	敏感系数
单机（电机、皮带机等）	2016	37.48	-0.33%	0.33
	2017	66.58	-0.42%	0.42
	2018	58.89	-0.30%	0.30
电气元件	2016	29.86	-0.27%	0.27
	2017	41.47	-0.26%	0.26
	2018	40.61	-0.20%	0.20
金属材料	2016	53.43	-0.48%	0.48
	2017	82.24	-0.52%	0.52
	2018	86.94	-0.44%	0.44

注：成本敏感系数=毛利变动百分比/成本变动百分比，成本变动时其它因素不变。

从结果可以看出，每种单类原材料对毛利率的影响都较小，敏感系数均小于1，公司的主营业务体现出集成业务的特点，单一种类原材料无法对毛利变动起到重要影响，集成业务毛利率受原材料成本、项目合同金额和预算控制共同影响。

#### 4、相近行业可比上市公司对比

公司主营业务毛利率与相近行业可比上市公司毛利率对比情况如下表所示：

公司名称	2018 年度	2017 年度	2016 年度
今天国际	34.54%	36.77%	36.89%
东杰智能	27.81%	20.98%	4.44%
华昌达	19.52%	16.35%	16.88%
天奇股份	13.60%	18.99%	13.99%
音飞储存	32.72%	32.52%	37.71%
平均值	<b>25.64%</b>	<b>25.12%</b>	<b>26.37%</b>
本公司	<b>27.67%</b>	<b>26.55%</b>	<b>29.05%</b>

注：上表所披露的毛利率数据具体说明如下：

（1）东杰智能的产品包括智能输送分拣系统、智能物流仓储系统、智能立体停车系统、智能涂装生产系统，从产品类别上看，智能输送分拣系统与公司的产品较为接近，同属于输送分拣系统，因此此处披露的东杰智能毛利率为智能物流运输系统的毛利率；

（2）华昌达的产品包括工业机器人集成装备、自动化输送智能装备生产线、物流与仓储自动化设备系统、终端及复合材料成型设备，从产品类别上看，自动化输送智能装备生产线与公司的产品较为接近，同属于输送分拣系统大类，因此此处披露的华昌达毛利率为自动化输送智能装备生产线的毛利率；

（3）天奇股份的产品包括智能装备、重工装备、循环产品产品等，其中智能装备可细

分为汽车智能装备（即汽车物流输送装备等）、智能仓储、散料输送设备、智能装备维保业务，从产品类别上看，智能装备所包括的细分产品与公司的产品较为接近，因此此处披露的天奇股份毛利率为智能装备的毛利率。

（4）2016 年平均值为剔除东杰智能计算所得。

与可比上市公司相比，公司的毛利率处于行业中等水平。存在一定差异的主要原因为公司和上述可比上市公司在业务应用领域及产品类型上有所不同，公司已形成了从核心软硬件到系统集成的产业链优势，可更有效地控制产品毛利率水平。

### （七）非经常性损益分析

根据中国证监会颁布的《公开发行证券的公司的信息披露解释性公告第 1 号——非经常性损益》（证监会公告〔2008〕43 号）的规定，公司编制了最近三年非经常性损益明细表，并由信永中和会计师事务所（特殊普通合伙）出具最近三年《非经常性损益的鉴证报告》。报告期内，公司非经常性损益的具体情况如下：

单位：万元

项目	2018 年度	2017 年度	2016 年度
非流动资产处置损益	-25.37	-2.56	3.54
计入当期损益的政府补助，但与公司正常经营业务密切相关，符合国家政策规定、按照一定标准定额或定量持续享受的政府补助除外	1,036.36	876.22	1,077.38
计入当期损益的股份支付费用	-	-	-575.82
除上述各项之外的其他营业外收入和支出	10.03	31.07	8.39
<b>小计</b>	<b>1,021.02</b>	<b>904.72</b>	<b>513.49</b>
所得税影响额	161.86	162.99	87.18
<b>合计</b>	<b>859.16</b>	<b>741.73</b>	<b>426.31</b>

报告期内，公司的非经常性损益主要是计入当期损益的政府补助。报告期内，非经常性损益金额分别为 426.31 万元、741.73 万元、859.16 万元，占利润总额的比例分别为 20.18%、16.35%、13.11%，公司非经常性损益占利润总额的比例逐年降低，对公司未来盈利能力的稳定性影响不大。

## （八）报告期纳税情况

### 1、报告期增值税缴纳情况

报告期内，公司增值税缴纳具体情况如下：

单位：万元

报告期年度	期初未缴数	本期已缴数	期末未缴数
2018 年度	-270.12	3,036.67	-1,410.20
2017 年度	-345.39	3,085.74	-270.12
2016 年度	872.30	2,770.54	-345.39

注：根据《企业会计准则第 30 号-财务报表列报》的规定，根据应交增值税余额性质在资产负债表进行列示。上述增值税期末未交税费与报表期末余额差异为重分类至其他流动资产差异。

### 2、报告期所得税缴纳情况

报告期内，公司所得税费用具体情况如下：

单位：万元

项目	2018 年度	2017 年度	2016 年度
当期所得税费用	837.90	765.71	355.54
递延所得税费用	-87.06	-335.63	-17.97
<b>所得税费用合计</b>	<b>750.84</b>	<b>430.08</b>	<b>337.57</b>
利润总额	6,553.77	4,535.48	2,112.38
<b>所得税费用与利润总额的比例</b>	<b>11.46%</b>	<b>9.48%</b>	<b>15.98%</b>

### 3、税收优惠影响

报告期内，公司享受的优惠政策详见本节“七、主要税项”之“（二）税收优惠政策及批文”。报告期内，上述税收优惠对税前利润的影响情况如下所示：

单位：万元

项目	2018 年度	2017 年度	2016 年度
所得税减免金额	558.09	535.09	309.30
增值税退税金额	8.21		
<b>合计</b>	<b>566.30</b>	<b>535.09</b>	<b>309.30</b>
税前利润（合并）	6,553.77	4,535.48	2,112.38
<b>税收优惠金额占税前利润比例</b>	<b>8.64%</b>	<b>11.80%</b>	<b>14.64%</b>

公司享受的税收优惠合计金额分别为 309.30 万元、535.09 万元和 566.30 万元，占利润总额的比例分别为 14.64%、11.73%和 8.64%。报告期内，税收优惠对公司的经营成果不构成重大影响，公司对税收优惠不存在严重依赖，后续公司将持续保持研发投入和增长态势，预计可持续享受高新企业税收优惠。

#### 4、税收政策调整及对发行人存在的影响

截至本招股说明书签署之日，尚不存在即将实施的重大税收政策调整以及对发行人可能发生影响的事项。

### 十三、财务状况分析

#### （一）资产结构及重要项目分析

##### 1、资产总体分析

报告期内，公司资产构成及变化情况如下：

单位：万元

项目	2018年12月31日		2017年12月31日		2016年12月31日	
	金额	占比	金额	占比	金额	占比
流动资产合计	55,291.57	81.25%	50,087.45	82.51%	38,578.95	81.75%
非流动资产合计	12,762.22	18.75%	10,616.04	17.49%	8,614.10	18.25%
<b>资产总计</b>	<b>68,053.79</b>	<b>100.00%</b>	<b>60,703.49</b>	<b>100.00%</b>	<b>47,193.05</b>	<b>100.00%</b>

报告期各期末，公司的资产总额分别为 47,193.05 万元、60,703.49 万元和 68,053.79 万元，2017 年末、2018 年末分别较上一年末增长 28.63%、12.11%，公司资产规模呈稳定增长态势。

报告期各期末，公司流动资产占总资产的比例分别为 81.75%、82.51%、81.25%，非流动资产占总资产的比例分别为 18.25%、17.49%、18.75%。从资产结构分析，公司流动资产在资产总额中占比较高，符合公司业务的主要特点。作为生产性企业，公司非流动资产主要集中在固定资产、在建工程 and 无形资产。

##### 2、流动资产构成及变化

报告期内，公司流动资产构成情况如下：

单位：万元

项目	2018年12月31日		2017年12月31日		2016年12月31日	
	金额	占比	金额	占比	金额	占比
货币资金	9,572.13	17.31%	7,061.82	14.10%	9,462.38	24.53%
应收票据及应收账款	24,062.76	43.52%	20,749.72	41.43%	14,636.64	37.94%
预付款项	846.52	1.53%	1,357.68	2.71%	863.46	2.24%
其他应收款	917.87	1.66%	848.91	1.69%	835.72	2.17%
存货	18,616.75	33.67%	19,242.10	38.42%	12,110.46	31.39%
其他流动资产	1,275.52	2.31%	827.21	1.65%	670.30	1.74%
<b>流动资产合计</b>	<b>55,291.57</b>	<b>100.00%</b>	<b>50,087.45</b>	<b>100.00%</b>	<b>38,578.95</b>	<b>100.00%</b>

报告期内本公司的流动资产主要包括货币资金、应收票据及应收账款、存货，报告期各期末，货币资金、应收账款、存货合计占公司流动资产的比重分别为93.86%、93.94%、94.50%。报告期内，公司主要流动资产及其变动情况分析如下：

#### （1）货币资金

本公司货币资金包括现金、银行存款和其他货币资金，其中大部分为银行存款。报告期期末，公司货币资金构成情况如下：

单位：万元

项目	2018年12月31日		2017年12月31日		2016年12月31日	
	金额	占比	金额	占比	金额	占比
库存现金	0.91	0.01%	9.05	0.13%	3.81	0.04%
银行存款	9,089.54	94.96%	6,449.20	91.32%	8,086.58	85.46%
其他货币资金	481.68	5.03%	603.57	8.55%	1,371.98	14.50%
<b>合计</b>	<b>9,572.13</b>	<b>100.00%</b>	<b>7,061.82</b>	<b>100.00%</b>	<b>9,462.38</b>	<b>100.00%</b>

报告期各期末，公司货币资金余额分别为9,462.38万元、7,061.82万元、9,572.13万元，占流动资产的比例分别为24.53%、14.10%、17.31%。公司货币资金均为满足公司正常业务经营需要而持有。

报告期内，其他货币资金构成情况如下：



单位：万元

项目	2018年12月31日		2017年12月31日		2016年12月31日	
	金额	占比	金额	占比	金额	占比
银行承兑汇票保证金	-	0.00%	56.54	9.37%	-	0.00%
保函保证金	481.68	100.00%	427.35	70.80%	1,252.30	91.28%
信用证保证金	-	0.00%	119.68	19.83%	119.68	8.72%
<b>合计</b>	<b>481.68</b>	<b>100.00%</b>	<b>603.57</b>	<b>100.00%</b>	<b>1,371.98</b>	<b>100.00%</b>

2017年末，货币资金余额较2016年末减少2,400.56万元，主要原因系业务规模扩大，生产投入增加所致。

## （2）应收票据及应收账款

### ① 应收票据及应收账款明细

报告期各期末，公司应收票据及应收账款具体构成情况如下：

单位：万元

项目	2018年12月31日		2017年12月31日		2016年12月31日	
	金额	占比	金额	占比	金额	占比
应收票据	1,251.84	5.20%	723.95	3.49%	749.40	5.12%
应收账款	22,810.92	94.80%	20,025.77	96.51%	13,887.24	94.88%
<b>合计</b>	<b>24,062.76</b>	<b>100.00%</b>	<b>20,749.72</b>	<b>100.00%</b>	<b>14,636.64</b>	<b>100.00%</b>

### ② 应收票据

报告期各期末，公司应收票据均为银行承兑汇票，余额分别为749.40万元、723.95万元、1,251.84万元，占当期流动资产比例分别为1.94%、1.45%、2.27%。报告期内应收票据余额随公司销售规模的扩大而逐年增加。

### ③ 应收账款

报告期各期末，公司应收账款余额和坏账准备计提情况如下：

单位：万元

项目	2018年12月31日 /2018年度	2017年12月31日 /2017年度	2016年12月31日 /2016年度
应收账款余额	24,919.08	21,893.32	15,176.68
应收账款余额较期初增幅	13.82%	44.26%	

项目	2018年12月31日 /2018年度	2017年12月31日 /2017年度	2016年12月31日 /2016年度
减：坏账准备	2,108.16	1,867.55	1,289.44
应收账款净额	22,810.92	20,025.77	13,887.24
当期营业收入	72,166.24	60,487.54	40,157.59
营业收入较期初增幅	19.31%	50.63%	
应收账款净额占流动资产比例	41.26%	39.98%	36.00%
应收账款余额占营业收入比例	34.53%	36.19%	37.79%

#### A、应收账款余额变动分析

报告期各期末，应收账款账面价值分别为 13,887.24 万元、20,025.77 万元、22,810.92 万元，占流动资产的比重分别为 36.00%、39.98%、41.26%，为流动资产重要组成部分。

报告期内，公司应收账款余额增长主要原因为应收账款余额受到收入规模影响。2016-2018 年，公司营业收入持续增长，年复合增长率为 34.06%，收入规模的快速增长导致了应收账款余额同趋势变化。

#### B、应收账款账龄分析

单位：万元

项目	2018年12月31日		2017年12月31日		2016年12月31日	
	金额	占比	金额	占比	金额	占比
1年以内	17,576.20	70.70%	16,131.23	73.68%	13,518.73	89.08%
1-2年	5,886.15	23.68%	4,500.84	20.56%	657.18	4.33%
2-3年	1,029.66	4.14%	556.44	2.54%	478.79	3.15%
3-4年	143.66	0.58%	520.26	2.38%	165.52	1.09%
4-5年	45.31	0.18%	3.56	0.02%	175.38	1.16%
5年以上	180.20	0.72%	180.99	0.83%	181.09	1.19%
合计	<b>24,861.18</b>	<b>100.00%</b>	<b>21,893.32</b>	<b>100.00%</b>	<b>15,176.68</b>	<b>100.00%</b>
坏账准备	<b>2,064.73</b>	-	<b>1,867.55</b>	-	<b>1,289.44</b>	-

报告期各期末，1 年以内账龄应收账款余额占比分别为 89.08%、73.68%、70.70%，在应收账款余额增长较快的情况下，维持在较高水平，公司客户资产状

况良好，回款较为及时。1-2 年账龄应收账款余额占比分别为 4.33%、20.56%、23.68%，主要为智能物流输送分拣系统、关键设备业务的合同尾款及质保款，一般项目均有 1-3 年的质保期。

### C、应收账款前五名情况

截至 2018 年 12 月 31 日，应收账款前五名客户情况如下：

单位：万元

序号	客户名称	账龄	期末余额	占比
1	菜鸟	1 年以内	2,034.35	8.16%
		1-2 年	1,061.27	4.26%
	小计		<b>3,095.62</b>	<b>12.42%</b>
2	京东	1 年以内	1,595.91	6.41%
		1-2 年	677.28	2.72%
		2-3 年	257.38	1.03%
		3-4 年	16.00	0.06%
		4-5 年	37.54	0.14%
小计		<b>2,584.11</b>	<b>10.36%</b>	
3	唯品会	1 年以内	1,321.23	5.30%
		1-2 年	242.63	0.97%
		2-3 年	578.60	2.32%
小计		2,142.46	8.59%	
4	福建安踏物流信息科技有限公司	1-2 年	1,742.65	6.99%
5	浙江世纪联华物流配送有限公司	1 年以内	1,336.00	5.36%
合计			<b>10,900.84</b>	<b>43.72%</b>

注：a、“菜鸟”包括深圳市北领科技物流有限公司、浙江菜鸟供应链管理有限公司、浙江芝麻开门供应链管理有限公司等；b、“京东”包括辽宁京邦达供应链科技有限公司、北京京邦达贸易有限公司北京分公司、北京京邦达贸易有限公司上海分公司、北京京邦达贸易有限公司西安第一分公司、广东京邦达供应链科技有限公司、广州晶东贸易有限公司等；c、“唯品会”包括湖北唯品会物流有限公司、天津唯品会物流有限公司、唯品会（简阳）电子商务有限公司、唯品会（天津）电子商务有限公司等。

截至 2017 年 12 月 31 日，应收账款前五名客户情况如下：

单位：万元

序号	客户名称	账龄	期末余额	占比
1	京东	1 年以内	2,960.40	13.52%

序号	客户名称	账龄	期末余额	占比
		1-2 年	307.75	1.41%
		2-3 年	267.78	1.22%
		3-4 年	504.56	2.31%
	<b>小计</b>		<b>4,040.49</b>	<b>18.46%</b>
2	福建安踏物流信息科技有限公司	1 年以内	2,791.75	12.75%
3	唯品会	1 年以内	727.89	3.32%
		1-2 年	1,735.80	7.93%
	<b>小计</b>		<b>2,463.69</b>	<b>11.25%</b>
4	苏宁	1 年以内	39.40	0.18%
		1-2 年	1,540.20	7.04%
		2-3 年	16.87	0.08%
	<b>小计</b>		<b>1,596.47</b>	<b>7.30%</b>
5	今天国际	1 年以内	1,046.25	4.78%
		1-2 年	52.36	0.24%
		2-3 年	9.14	0.04%
	<b>小计</b>		<b>1,107.76</b>	<b>5.06%</b>
<b>合计</b>			<b>12,000.16</b>	<b>54.82%</b>

注：a、“京东”包括昆山京东尚信贸易有限公司、江苏京东信息技术有限公司沈阳分公司、江苏京东信息技术有限公司北京分公司、北京京东世纪信息技术有限公司等；b、“唯品会”包括湖北唯品会物流有限公司、天津唯品会物流有限公司等；c、“苏宁”包括上海苏宁物流有限公司、北京苏宁物流有限公司、广州苏宁云商物流有限公司等；d、“今天国际”包括深圳市今天国际物流技术股份有限公司、深圳市今天国际智能机器人有限公司等。

截至 2016 年 12 月 31 日，应收账款前五名客户情况如下：

单位：万元

序号	客户名称	账龄	期末余额	占比
1	苏宁	1 年以内	2,234.36	14.72%
		1-2 年	190.00	1.25%
	<b>小计</b>		<b>2,424.37</b>	<b>15.97%</b>
2	唯品会	1 年以内	2,347.27	15.47%
3	京东	1 年以内	1,860.42	12.26%
		1-2 年	16.72	0.11%
	<b>小计</b>		<b>1,877.14</b>	<b>12.37%</b>
4	顺丰	1 年以内	1,302.19	8.58%

序号	客户名称	账龄	期末余额	占比
		1-2 年	55.73	0.37%
	小计		<b>1,357.92</b>	<b>8.95%</b>
5	瑞仕格	1 年以内	503.05	3.31%
	合计		<b>8,509.75</b>	<b>56.07%</b>

注：a、“苏宁”包括上海苏宁物流有限公司、北京苏宁物流有限公司、广州苏宁云商物流有限公司、广东粤宁苏宁物流有限公司等；b、“唯品会”包括湖北唯品会物流有限公司、唯品会（湖北）电子商务有限公司等；c、“京东”包括江苏京东信息技术有限公司上海分公司、江苏京东信息技术有限公司北京分公司、广东晶东贸易有限公司、北京京邦达贸易有限公司北京分公司等；d、“顺丰”包括顺丰速运有限公司、湖南顺丰速运有限公司等；e、“瑞仕格”包括瑞仕格（上海）商贸有限公司、Swisslog Malaysia Sdn Bhd

### （3）预付账款

报告期各期末，预付账款账面价值分别为 863.46 万元、1,357.68 万元、846.52 万元，占流动资产的比重分别为 2.24%、2.71%、1.53%。公司预付款项主要为采购原材料等预付给供应商的货款。公司在供应商处信用较好，报告期各期末预付款项金额及占流动资产比重较小。

截至 2018 年 12 月 31 日，公司预付账款前五名情况如下：

单位：万元

序号	客户名称	与本公司关系	账面余额	账龄	比例
1	昂思菲特贸易（上海）有限公司	非关联方	67.31	1 年以内	7.95%
2	SEW-传动设备（苏州）有限公司	非关联方	35.12	1 年以内	4.15%
3	上海博储机械工业有限公司	非关联方	24.15	1 年以内	2.85%
4	山东深蓝机器股份有限公司	非关联方	21.60	1 年以内	2.55%
5	湖州市吴兴区国土资源管理综合服务中心	非关联方	21.00	1 年以内	2.48%
	合计		<b>169.18</b>		<b>19.98%</b>

### （4）其他应收款

报告期各期末，公司其他应收款余额和坏账准备情况如下：

单位：万元

项目	2018 年 12 月 31 日 /2018 年度	2017 年 12 月 31 日 /2017 年度	2016 年 12 月 31 日 /2016 年度
其他应收账款余额	1,166.03	1,041.22	915.28

项目	2018年12月31日 /2018年度	2017年12月31日 /2017年度	2016年12月31日 /2016年度
减：坏账准备	248.16	192.31	79.55
其他应收账款净额	917.87	848.91	835.72
占流动资产比重	<b>1.66%</b>	<b>1.69%</b>	<b>2.17%</b>

报告期各期末，其他应收款分别为 835.72 万元、848.91 万元和 917.87 万元，占流动资产的比例分别为 2.17%、1.69%和 1.66%，占比较低。报告期内，公司其他应收款余额主要为保证金、备用金、员工往来款（陈瑶）、押金等，具体分类如下：

单位：万元

项目	2018年12月31日		2017年12月31日		2016年12月31日	
	金额	占比	金额	占比	金额	占比
押金保证金	919.78	78.88%	695.13	66.76%	522.85	57.12%
备用金	70.46	6.04%	99.00	9.51%	141.00	15.41%
员工往来款（陈瑶）	119.58	10.26%	121.78	11.70%	93.98	10.27%
税费返还	45.88	3.93%	113.44	10.89%	-	0.00%
其他	10.33	0.89%	11.87	1.14%	157.46	17.20%
<b>合计</b>	<b>1,166.03</b>	<b>100.00%</b>	<b>1,041.22</b>	<b>100.00%</b>	<b>915.28</b>	<b>100.00%</b>

报告期各期末，公司其他应收款增长比例较小，随着公司业务规模的扩大，项目保证金逐步增加。另外，员工往来款为陈瑶侵占票据欠款。

#### （5）存货

报告期内，公司存货主要由原材料、在产品、半成品、库存商品、发出商品构成，报告期内，公司存货分类情况如下：

单位：万元

项目	2018年12月31日		2017年12月31日		2016年12月31日	
	金额	占比	金额	占比	金额	占比
原材料	4,500.35	23.14%	3,630.00	18.28%	1,864.62	14.88%
在产品	973.75	5.01%	612.38	3.08%	589.08	4.70%
半成品	830.22	4.27%	652.77	3.29%	349.47	2.79%
库存商品	2,362.25	12.14%	2,362.53	11.90%	857.66	6.85%

项目	2018年12月31日		2017年12月31日		2016年12月31日	
	金额	占比	金额	占比	金额	占比
发出商品	10,785.81	55.45%	12,596.46	63.44%	8,867.77	70.78%
<b>合计</b>	<b>19,452.37</b>	<b>100.00%</b>	<b>19,854.15</b>	<b>100.00%</b>	<b>12,528.60</b>	<b>100.00%</b>
减：存货跌价准备	835.62	-	612.05	-	418.14	-
账面价值	18,616.75	-	19,242.10	-	12,110.46	-
<b>占流动资产比重</b>	<b>33.67%</b>		<b>38.42%</b>		<b>31.39%</b>	

报告期各期末，公司存货账面价值分别为 12,110.46 万元、19,242.10 万元、18,616.75 万元，占期末流动资产的比重分别为 31.39%、38.42%、33.67%。公司产品具有定制化特征，公司主要为订单式生产，根据客户订单安排生产和采购，存货规模与业务规模相适应，随着在执行的订单规模不断扩大，存货余额也随之增加。

#### ① 存货余额及变动分析

##### A、原材料

公司原材料主要包括公司用于自制部件所必备的零部件、金属材料、单机、电气元件等。报告期各期末，公司原材料余额分别为 1,864.62 万元、3,630.00 万元、4,500.35 万元，占存货余额的比例分别为 14.88%、18.28%、23.14%，占比相对较低，主要原因为公司属于订单式生产，且产品多为定制化产品，故公司不需要大量备货，一般在取得订单后采购原材料进行生产。报告期内，因在手订单增长较快，公司根据已取得的在手订单情况及时备料，系期末原材料余额较大增长因素。

##### B、在产品、半成品

公司在产品及半成品主要为按照合同订单在公司厂区内加工生产的加工件、半成品、在厂内安装调试的设备等。报告期各期末，公司在产品、半成品余额合计分别为 938.54 万元、1,265.15 万元、1,803.97 万元，占存货余额的比例分别为 7.49%、6.37%、9.27%，占比相对较低。公司根据在手订单合理安排生产计划，及时发货，能避免在产品或半成品在生产现场的堆积。

##### C、库存商品

公司库存商品主要为标准化零组件和少部分入库未发货的产品。报告期各期末，公司库存商品余额合计分别为 857.66 万元、2,362.53 万元、2,362.25 万元，占存货余额的比例分别为 6.85%、11.90%、12.14%，占比相对较低。由于公司产品基本属于定制化产品，根据客户订单进行生产，故库存商品余额相对较小。

#### D、发出商品

发出商品主要核算的是已发至客户现场但尚未进行安装调试、或正在进行安装调试但尚未验收的项目成本。公司智能物流输送分拣系统、关键设备产品需要在客户现场进行安装，具有一定的周期，故发出商品占期末存货余额比重较高，分别为 70.78%、63.44%、55.45%。

#### ② 存货跌价准备余额分析

报告期各期末，公司存货跌价准备情况如下：

单位：万元

项目	2018年12月31日	2017年12月31日	2016年12月31日
原材料	724.87	487.34	306.06
半成品	27.90	41.86	38.48
库存商品	82.85	82.85	73.59
合计	<b>835.62</b>	<b>612.05</b>	<b>418.14</b>

报告期各期末，公司结合库存商品的库龄情况，根据存货的可变现净值与账面价值的高低，对期末存货进行减值测试，除上述已计提减值准备的存货外，公司其他存货未发现跌价迹象，公司计提存货跌价准备充足。

#### （6）其他流动资产

报告期各期末，公司其他流动资产分别为 670.30 万元、827.21 万元、1,275.52 万元，主要构成为待抵扣进项税。

### 3、非流动资产构成及变化

报告期内，公司非流动资产构成情况如下：



单位：万元

项目	2018年12月31日		2017年12月31日		2016年12月31日	
	金额	占比	金额	占比	金额	占比
长期股权投资	0.00	0.00%	90.58	0.85%	94.28	1.09%
固定资产	9,468.25	74.19%	7,619.34	71.77%	5,299.74	61.52%
在建工程	1,089.56	8.54%	791.98	7.46%	1,493.47	17.34%
无形资产	1,336.50	10.47%	1,288.97	12.14%	1,218.51	14.15%
长期待摊费用	7.42	0.06%	41.61	0.39%	76.90	0.89%
递延所得税资产	860.50	6.74%	783.55	7.38%	431.18	5.01%
<b>合计</b>	<b>12,762.22</b>	<b>100.00%</b>	<b>10,616.04</b>	<b>100.00%</b>	<b>8,614.10</b>	<b>100.00%</b>

报告期内，公司非流动资产主要由长期股权投资、固定资产、在建工程、无形资产、长期待摊费用和递延所得税资产等构成。为了适应业务发展的需要，公司进一步扩大生产规模，逐步加大了固定资产投资，从而导致非流动资产规模逐年增加。

#### （1）长期股权投资

报告期内，公司长期股权投资为持有的对棒棒工业的股权投资的历史成本；2018年，公司转让了持有的对棒棒工业的全部股权，因此2018年长期股权投资余额为零。

#### （2）固定资产

报告期各期末，公司固定资产净值分别为5,299.74万元、7,619.34万元和9,468.25万元，占非流动资产的比例分别为61.52%、71.76%和74.19%，为非流动资产的主要构成部分。报告期各期末，公司固定资产构成情况如下：

单位：万元

项目	2018年12月31日		2017年12月31日		2016年12月31日	
	金额	占比	金额	占比	金额	占比
<b>一、原值</b>	<b>15,143.86</b>	<b>100.00%</b>	<b>12,426.00</b>	<b>100.00%</b>	<b>9,445.85</b>	<b>100.00%</b>
房屋及建筑物	7,242.83	47.83%	6,997.63	56.31%	4,533.53	47.99%
专用设备	6,269.81	41.40%	4,012.89	32.29%	3,719.40	39.38%
通用设备	911.25	6.02%	726.44	5.85%	623.72	6.60%
运输设备	719.96	4.75%	689.03	5.55%	569.20	6.03%

项目	2018年12月31日		2017年12月31日		2016年12月31日	
	金额	占比	金额	占比	金额	占比
<b>二、累计折旧</b>	<b>5,675.60</b>	<b>100.00%</b>	<b>4,806.66</b>	<b>100.00%</b>	<b>4,146.10</b>	<b>100.00%</b>
房屋及建筑物	2,521.67	44.43%	2,175.34	45.26%	1,953.40	47.11%
专用设备	2,297.75	40.48%	1,921.30	39.97%	1,523.96	36.76%
通用设备	520.68	9.17%	435.24	9.05%	368.52	8.89%
运输设备	335.50	5.91%	274.78	5.72%	300.22	7.24%
<b>三、减值准备</b>	-	-	-	-	-	-
房屋及建筑物	-	-	-	-	-	-
专用设备	-	-	-	-	-	-
通用设备	-	-	-	-	-	-
运输设备	-	-	-	-	-	-
<b>四、账面价值</b>	<b>9,468.25</b>	<b>100.00%</b>	<b>7,619.34</b>	<b>100.00%</b>	<b>5,299.74</b>	<b>100.00%</b>
房屋及建筑物	4,721.16	49.86%	4,822.29	63.29%	2,580.13	48.68%
专用设备	3,972.07	41.95%	2,091.60	27.45%	2,195.44	41.43%
通用设备	390.57	4.13%	291.20	3.82%	255.20	4.82%
运输设备	384.46	4.06%	414.26	5.44%	268.98	5.08%

报告期各期末，公司固定资产账面价值分别为 5,299.74 万元、7,619.34 万元、9,468.25 万元，占各期末非流动资产的比重分别为 61.52%、71.77% 和 74.19%。2017 年，公司固定资产较 2016 年出现大幅度增加，主要是因为公司创新中心大楼于 2017 年末由在建工程结转固，房屋及建筑物账面价值大幅度增加所致。2018 年较 2017 年增加 1,848.91 万元，主要由于公司扩大生产规模，生产用专用设备原值增加 2,256.92 万元所致。

### （3）在建工程

报告期内，公司在建工程构成情况如下：

单位：万元

项目	2018年12月31日	2017年12月31日	2016年12月31日
生产线改造工程	357.34	791.98	248.64
数字化车间建设项目	732.22	-	-
创新中心大楼建设	-	-	1,244.83
<b>合计</b>	<b>1,089.56</b>	<b>791.98</b>	<b>1,493.47</b>

报告期各期末，公司在建工程金额分别为 1,493.47 万元、791.98 万元、1,089.56 万元。2016-2017 年度，在建工程账面价值变动主要系公司创新中心大楼建设达到可使用状态转为固定资产及持续对生产线改造进行投入所致。2017-2018 年度，在建工程账面价值变动主要系公司以自有资金前期投入募投项目“数字化车间建设项目”。

#### （4）无形资产

公司无形资产主要为土地使用权和软件。报告期各期末，无形资产明细如下表所示：

单位：万元

项目	2018 年 12 月 31 日	2017 年 12 月 31 日	2016 年 12 月 31 日
<b>一、账面原值合计</b>	<b>1,728.26</b>	<b>1,580.95</b>	<b>1,440.08</b>
其中：土地使用权	960.75	960.75	948.30
软件	715.30	574.62	442.70
其他	52.21	45.58	49.08
<b>二、累计摊销合计</b>	<b>391.77</b>	<b>291.98</b>	<b>221.57</b>
其中：土地使用权	147.45	128.23	109.02
软件	198.10	135.82	84.62
其他	46.22	27.93	27.93
<b>三、账面净值合计</b>	<b>1,336.50</b>	<b>1,288.97</b>	<b>1,218.51</b>
其中：土地使用权	813.30	832.52	839.29
软件	517.20	438.80	358.08
其他	6.00	17.65	21.15
<b>四、减值准备合计</b>	-	-	-
<b>五、账面价值合计</b>	<b>1,336.50</b>	<b>1,288.97</b>	<b>1,218.51</b>
其中：土地使用权	813.30	832.52	839.29
软件	517.20	438.80	358.08
其他	6.00	17.65	21.15

报告期各期末，无形资产账面价值分别为 1,218.51 万元、1,288.97 万元、1,336.50 万元，占非流动资产比重分别为 14.15%、12.14%、10.47%。公司无形资产主要由土地使用权及软件构成。

报告期各期末，公司账面无形资产不存在可收回金额低于账面价值的情况，

故未计提减值准备。

报告期内，公司不存在研发支出资本化的情况，全部研发费用均费用化。专利及非专利技术详见本招股说明书“第六节 业务与技术”之“六、发行人主要固定资产及无形资产情况”之“（二）无形资产情况”。

#### （5）长期待摊费用

公司长期待摊费用主要为装修费，报告期各期末，长期待摊费用占账面价值分别为 76.90 万元、41.61 万元、7.42 万元，占非流动资产的比例分别为 0.89%、0.39%、0.06%。

#### （6）递延所得税资产

报告期内，公司递延所得税资产的构成情况如下：

单位：万元

项目	2018年12月31日		2017年12月31日		2016年12月31日	
	可抵扣暂时性差异	递延所得税资产	可抵扣暂时性差异	递延所得税资产	可抵扣暂时性差异	递延所得税资产
资产减值准备	3,105.56	618.38	2,626.87	533.99	1,703.89	267.11
内部交易未实现利润	211.86	31.78	466.78	70.02	314.24	47.14
预提质保费	1,093.80	164.07	852.42	127.86	550.37	82.56
已计提尚未支付的项目成本	308.42	46.26	344.58	51.69	229.21	34.38
<b>合计</b>	<b>4,719.63</b>	<b>860.50</b>	<b>4,290.64</b>	<b>783.55</b>	<b>2,797.72</b>	<b>431.18</b>

报告期内，公司递延所得税资产主要因资产减值准备、内部交易未实现利润、预提质保费、已计提尚未支付的项目成本产生的暂时性差异形成，报告期各期末，公司递延所得税资产账面价值分别为 431.18 万元、783.55 万元、860.60 万元，变动金额主要受坏账计提金额及预提质保费影响，递延所得税资产总体金额较小，占非流动资产比例分别为 5.01%、7.38%、6.74%，构成符合公司基本情况。

#### 4、主要资产减值准备计提分析

报告期各期末，公司主要资产减值准备计提情况如下：

单位：万元

项目	2018年12月31日	2017年12月31日	2016年12月31日
坏账损失	357.21	1,093.24	71.96
存货跌价损失	223.57	193.91	323.14
<b>合计</b>	<b>580.78</b>	<b>1,287.15</b>	<b>395.10</b>

报告期各期末，公司按照《企业会计准则》的相关规定制定了资产减值准备计提政策，根据公司资产的实际状况足额计提了各项减值准备。公司制定减值准备计提政策符合稳健性和谨慎性的要求，已计提的减值准备与公司资产质量实际状况相符，减值准备计提充分、合理。除应收款项和存货已计提减值准备外，公司持有的其他资产不存在减值迹象，未发生需要计提减值准备的情形。

## （二）负债结构及重要项目分析

### 1、负债总构成及变化分析

报告期各期末，公司负债结构如下表所示：

单位：万元

项目	2018年12月31日		2017年12月31日		2016年12月31日	
	金额	占比	金额	占比	金额	占比
流动负债合计	35,126.86	91.76%	38,041.74	93.35%	28,860.68	93.32%
非流动负债合计	3,152.87	8.24%	2,707.35	6.65%	2,067.15	6.68%
<b>负债总计</b>	<b>38,279.73</b>	<b>100.00%</b>	<b>40,749.09</b>	<b>100.00%</b>	<b>30,927.83</b>	<b>100.00%</b>

报告期各期末，公司负债总额分别为 30,927.83 万元、40,749.09 万元、38,279.73 万元，其中流动负债占负债总额的比例分别为 93.32%、93.35%、91.76%。2017 年末流动负债总额较 2016 年末增长了 9,181.06 万元，主要由于销售业务规模的快速发展，导致应付账款、应付职工薪酬和应交税费等经营性负债增加。2018 年末流动负债总额较 2017 年末减少了 2,914.88 万元，主要是由于公司短期借款减少了 3,129.65 万元所致。

### 2、流动负债构成及变化分析

报告期各期末，公司流动负债构成如下：

单位：万元

项目	2018年12月31日		2017年12月31日		2016年12月31日	
	金额	占比	金额	占比	金额	占比
短期借款	6,396.81	18.21%	9,526.46	25.04%	7,505.84	26.01%
应付票据及应付账款	17,325.48	49.32%	17,018.55	44.74%	9,259.15	32.08%
预收款项	8,449.76	24.05%	8,961.16	23.56%	10,209.60	35.38%
应付职工薪酬	1,124.39	3.20%	878.44	2.31%	501.29	1.74%
应交税费	1,627.22	4.63%	1,518.03	3.99%	763.69	2.65%
其他应付款	190.38	0.54%	129.51	0.34%	595.39	2.06%
一年内到期的非流动负债	12.82	0.04%	9.6	0.03%	25.73	0.09%
<b>流动负债合计</b>	<b>35,126.86</b>	<b>100.00%</b>	<b>38,041.74</b>	<b>100.00%</b>	<b>28,860.68</b>	<b>100.00%</b>

报告期内，公司的流动负债主要包括短期借款、应付票据及应付账款、预收账款等，报告期各期末，上述负债合计占流动负债的比例为 93.46%、93.33%、91.59%。公司主要流动负债及其变动情况具体分析如下：

#### （1）短期借款

报告期各期末，公司短期借款构成如下：

单位：万元

项目	2018年12月31日	2017年12月31日	2016年12月31日
质押借款	-	500.00	500.00
抵押借款	-	-	950.00
保证借款	2,141.81	3,026.46	-
信用借款	500.00	500.00	500.00
抵押+保证借款	3,755.00	5,500.00	5,555.84
<b>合计</b>	<b>6,396.81</b>	<b>9,526.46</b>	<b>7,505.84</b>

报告期各期末，公司短期借款余额分别为 7,505.84 万元、9,526.46 万元、6,396.81 万元，占流动负债的比重分别为 26.01%、25.04%、18.21%。报告期内，公司根据实际经营活动的需要，合理安排银行短期借款融资规模，报告期各期末，公司无到期尚未偿还的短期借款。

## （2）应付票据及应付账款

### ① 应付票据及应付账款明细

报告期各期末，公司应付票据及应付账款具体构成情况如下：

单位：万元

项目	2018年12月31日		2017年12月31日		2016年12月31日	
	金额	占比	金额	占比	金额	占比
应付票据	-	0.00%	113.08	0.66%	-	0.00%
应付账款	17,325.48	100.00%	16,905.46	99.34%	9,259.15	100.00%
合计	<b>17,325.48</b>	<b>100.00%</b>	<b>17,018.55</b>	<b>100.00%</b>	<b>9,259.15</b>	<b>100.00%</b>

### ② 应付票据

报告期内，公司应付票据为银行承兑汇票，为了提高资金周转效率，对于部分智能物流输送分拣系统、关键设备业务的上游供应商，公司采用银行承兑汇票支付。

报告期内，公司的应付票据不存在逾期无法兑付的情形。

### ③ 应付账款

报告期各期末，公司应付账款余额分别为 9,259.15 万元、16,905.46 万元、17,325.48 万元，占流动负债的比重分别为 32.08%、44.44%、49.32%。随着公司业务规模的逐步扩大，应付账款期末余额不断增大。

报告期各期末，应付账款中不含持公司 5%以上（含 5%）表决权股份的股东单位及个人款项。

## （3）预收账款

报告期各期末，预收账款账面价值分别为 10,209.60 万元、8,961.16 万元、8,449.76 万元，占当期流动负债的比重分别为 35.38%、23.56%、24.05%。公司的预收账款主要来源于智能物流输送分拣系统、关键设备类业务，在该类业务中，对于客户所下订单一般采用分阶段收款的方式，在客户未对设备验收确认前，收到的客户货款计入预收账款。报告期内，公司预收账款有所下降，主要原因系公司加强管理，提高了验收效率。

#### （4）应付职工薪酬

报告期各期末，公司应付职工薪酬余额分别为 501.29 万元、878.44 万元、1,124.39 万元，占公司流动负债的比例分别为 1.74%、2.31%、3.20%。应付职工薪酬主要为各年度已计提但尚未支付的奖金。

按应付职工薪酬余额的性质划分，本公司应付职工薪酬明细如下：

单位：万元

项目	2018年12月31日	2017年12月31日	2016年12月31日
短期薪酬	1,086.78	784.63	480.34
离职后福利-设定提存计划	37.61	93.81	20.95
<b>合计</b>	<b>1,124.39</b>	<b>878.44</b>	<b>501.29</b>

报告期内，公司应付职工薪酬呈快速上升的趋势，主要原因系随着业务规模的扩大，公司人员数量及人员的薪酬福利均有所提高。

#### （5）应交税费

报告期各期末，公司应交税费分别为 763.69 万元、1,518.03 万元、1,627.22 万元，占当期流动负债的比重分别为 2.65%、3.99%、4.63%。2017 年末、2018 年末，公司应交税费同比增长较快，其原因为随着公司经营规模持续增长，销售规模及盈利规模较快增长，应交增值税及企业所得税增长较快所致。

#### （6）其他应付款

报告期各期末，公司其他应付款余额分别为 595.39 万元、129.51 万元、190.38 万元，占流动负债的比重分别为 2.06%、0.34%、0.54%，金额和占比均较小。公司其他应付款主要由质保金和代扣代缴的社保等构成，具体如下：

单位：万元

项目	2018年12月31日		2017年12月31日		2016年12月31日	
	金额	占比	金额	占比	金额	占比
应付利息	3.97	2.08%	14.30	11.04%	13.31	2.24%
质保金	161.73	84.95%	92.39	71.34%	243.19	40.84%
代扣代缴	6.13	3.22%	2.52	1.94%	205.50	34.52%
保证金	-	-	-	-	80.56	13.53%
其他	18.55	9.75%	20.3	15.68%	52.83	8.87%



项目	2018年12月31日		2017年12月31日		2016年12月31日	
	金额	占比	金额	占比	金额	占比
合计	190.38	100.00%	129.51	100.00%	595.39	100.00%

### 3、非流动负债构成及变化分析

报告期各期末，公司非流动负债主要构成如下：

单位：万元

项目	2018年12月31日		2017年12月31日		2016年12月31日	
	金额	占比	金额	占比	金额	占比
长期应付款	40.61	1.29%	0.80	0.03%	11.77	0.57%
预计负债	1,110.62	35.23%	863.22	31.88%	550.37	26.62%
递延收益	2,001.64	63.49%	1,843.33	68.09%	1,505.00	72.81%
合计	3,152.87	100.00%	2,707.35	100.00%	2,067.15	100.00%

#### （1）长期应付款

报告期各期末，公司长期应付款分别为 11.77 万元、0.80 万元、40.61 万元，均为应付融资租赁款。

#### （2）预计负债

报告期各期末，公司预计负债分别为 550.37 万元、863.22 万元、1,110.62 万元，占非流动负债的比例分别为 26.62%、31.88%、35.23%。在智能物流输送分拣系统、关键设备业务中，公司需预提产品质量保证金。公司对售出的智能物流输送分拣系统、关键设备提供 1-3 年的质保期，考虑到售后质保支出，并基于历史实际发生质保支出情况，在收入实现时，按照收入确认金额的一定比例计提质量保证金。随着公司销售收入增长，预提质量保证金余额逐年增加。

#### （3）递延收益

递延收益为公司收到的政府补助，并在相关项目的运营期间内递延确认至各期收益。报告期各期末，递延收益余额分别为 1,505.00 万元、1,843.33 万元、2,001.64 万元，具体明细如下：

单位：万元

项目	下文机关及文号	2018.12.31	2017.12.31	2016.12.31
2013 年度战略新兴产	浙财企[2013]217 号/	1,751.64	1,443.33	1,000.00

项目	下文机关及文号	2018.12.31	2017.12.31	2016.12.31
业技术创新综合试点（物流、环保）企业研究院补助资金	湖财企[2015]341/吴科发[2015]19号/技术创新综合试点责任书			
领军型创新创业团队奖励补助资金	浙财教[2016]22号；吴财预[2014]77号；湖组通（2016）59号；浙财行（2016）36号	250.00	400.00	480.00
徐汇区经济发展类专项资金	关于印发《徐汇区关于加快推进现代服务业发展的扶持意见》的通知	-	-	25.00
合计		<b>2,001.64</b>	<b>1,843.33</b>	<b>1,505.00</b>

### （三）股东权益情况

报告期内，公司股东权益及其变动情况如下：

单位：万元

项目	2018年12月31日	2017年12月31日	2016年12月31日
股本	6,425.74	6,113.24	6,113.24
资本公积	12,334.32	7,646.82	8,128.61
其他综合收益	86.31	69.58	4.02
盈余公积	1,133.46	744.81	445.16
未分配利润	9,794.22	5,379.94	1,574.19
归属于母公司股东权益合计	29,774.06	19,954.40	16,265.22
少数股东权益	-	-	-
<b>股东权益合计</b>	<b>29,774.06</b>	<b>19,954.40</b>	<b>16,265.22</b>

#### 1、股本变动情况

2016年6月28日、2016年7月13日、2016年8月10日公司召开第一届董事会第二十一次会议、第一届董事会第二十二次会议以及2016年第三次临时股东大会，审议通过《关于公司股票发行方案的议案》、《关于修改〈股票发行方案〉的议案》、《关于修改公司章程的议案》等与本次股票发行相关的议案，同意公司发行612.2449万股，注册资本由5,501万元增加至6,113.2449万元。

2018年6月14日，公司通过股东大会决议，同意公司发行312.50万股，注

册资本由 6,113.2449 万元增加至 6,425.7449 万元，由诸暨东证、湖州全美 2 名投资者以现金认购，共募集资金 5,000 万元。

2018 年 7 月 5 日，中勤万信会计师事务所出具“勤信验字【2018】第 0047 号”《验资报告》，对上述出资事项进行审验。2018 年 7 月 13 日，公司在湖州市工商局依法完成上述事项的工商变更登记。

## 2、资本公积

单位：万元

项目	2018 年 12 月 31 日	2017 年 12 月 31 日	2016 年 12 月 31 日
股本（资本）溢价	11,577.69	6,890.19	6,771.98
其他资本公积	756.63	756.63	1,356.63
合计	<b>12,334.32</b>	<b>7,646.82</b>	<b>8,128.61</b>

### （1）2017 年变动情况

2017 年 8 月 25 日，德马科技收购浙江德尚智能科技有限公司 100% 股权，股权收购完成后，浙江德尚智能科技有限公司成为公司全资子公司，纳入合并报表范围。德马科技与浙江德尚的本次交易为同一控制下企业合并，公司按规定对报表期初数及上年同期数进行追溯调整。合并报表期初数进行调整，同时冲减资本溢价 600 万元。同时，本次交易完成后，因浙江德尚纳入合并报表范围，资本溢价增加 118.21 万元。

### （2）2018 年变动情况

2018 年公司股本溢价增加 4,687.50 万元，系湖州全美投资合伙企业（有限合伙）、诸暨东证睿舆投资中心（有限合伙）新增投资款导致股本溢价分别增加 937.50 万元、3,750.00 万元。

## 3、盈余公积

报告期内，公司按净利润 10% 的比例计提盈余公积，报告期各期末，公司盈余公积余额分别为 445.16 万元、744.81 万元、1,133.46 万元。

#### 4、未分配利润

报告期内，公司未分配利润的变动情况为：

单位：万元

项目	2018年12月31日	2017年12月31日	2016年12月31日
上期期末余额	5,379.94	2,495.51	2,035.15
加：期初未分配利润调整数	-	-921.32	-481.50
本期期初余额	5,379.94	1,574.19	1,553.65
加：本期归属于母公司所有者的净利润	5,802.94	4,105.40	1,774.80
减：提取法定盈余公积	388.65	299.66	254.26
所有者（或股东）的分配	1,000.00	-	1,500.00
应付普通股股利	-	-	-
转作股本的普通股股利	-	-	-
本期期末余额	<b>9,794.22</b>	<b>5,379.94</b>	<b>1,574.19</b>

报告期内，随着公司盈利快速增长，未分配利润金额大幅提升。2016年度及2018年度，公司在未分配利润余额较高的情况下对股东进行了分配。

#### 5、其他综合收益

报告期各期末，公司其他综合收益账面价值分别为4.02万元、69.58万元、86.31万元，均为外币财务报表折算差额。

#### （四）偿债能力分析

报告期内，公司偿债能力财务指标如下：

财务指标	2018年12月31日	2017年12月31日	2016年12月31日
流动比率（倍）	1.57	1.32	1.34
速动比率（倍）	1.01	0.79	0.89
资产负债率（母公司）	49.96%	56.45%	58.97%
资产负债率（合并）	56.25%	67.13%	65.53%
财务指标	2018年度	2017年度	2016年度
息税折旧摊销前利润（万元）	8,106.46	5,903.98	3,367.76

财务指标	2018年12月31日	2017年12月31日	2016年12月31日
利息保障倍数（倍）	15.85	11.24	4.84
经营活动产生的现金流量净额（万元）	5,211.01	-852.72	3,080.67

报告期内，随着业务规模持续扩大，经营业绩不断提高，公司整体偿债能力持续增强。

### 1、短期偿债能力分析

报告期各期末，公司流动比率分别为 1.34、1.32、1.57，速动比率分别为 0.89、0.79、1.01。公司流动比率和速动比率略有提高，受益于公司经营规模和业绩的提高，及 2018 年度引入外部股东资金，短期偿债能力较强。

### 2、长期偿债能力分析

#### （1）资产负债率

报告期各期末，公司资产负债率（母公司）分别为 58.97%、56.45%、49.96%，合并资产负债率分别为 65.53%、67.13%、56.25%。总体来看，公司资产负债率呈现下降趋势，长期偿债能力较好。报告期内，一方面由于公司经营业绩的增长，经营发展所需资金得到补充，另一方面，公司合理安排各类融资，资产负债率维持在健康的水平。

#### （2）息税折旧摊销前利润与利息保障倍数

2016 年末、2017 年末、2018 年末，公司息税折旧摊销前利润分别为 3,367.76 万元、5,903.98 万元、8,106.46 万元，利息保障倍数分别为 4.84 倍、11.24 倍、15.85 倍。息税折旧摊销前利润和利息保障倍数近三年随着净利润的上升逐年增长，为公司债务偿还提供了保障。

### 3、可比上市公司指标对比分析

公司与相近行业可比上市公司流动比率、速动比率和资产负债率（母公司）比较如下：

财务指标	公司名称	2018年12月31日 /2018年度	2017年12月31日 /2017年度	2016年12月31日 /2016年度
流动比率 (倍)	今天国际	1.69	2.16	2.79
	东杰智能	1.30	1.39	1.68
	华昌达	1.22	1.22	1.03
	天奇股份	1.15	1.25	1.27
	音飞储存	3.21	3.35	4.17
	<b>平均值</b>	<b>1.71</b>	<b>1.87</b>	<b>2.19</b>
	<b>本公司</b>	<b>1.57</b>	<b>1.32</b>	<b>1.34</b>
速动比率 (倍)	今天国际	1.39	1.92	2.64
	东杰智能	0.69	0.93	1.04
	华昌达	0.76	0.86	0.79
	天奇股份	0.86	0.96	1.01
	音飞储存	2.33	2.67	3.53
	<b>平均值</b>	<b>1.21</b>	<b>1.47</b>	<b>1.80</b>
	<b>本公司</b>	<b>1.01</b>	<b>0.79</b>	<b>0.89</b>
资产负债率 (合并)	今天国际	49.15%	39.67%	36.91%
	东杰智能	44.05%	42.57%	40.07%
	华昌达	62.26%	64.14%	64.01%
	天奇股份	58.54%	58.27%	55.10%
	音飞储存	25.90%	25.86%	21.33%
	<b>平均值</b>	<b>47.98%</b>	<b>46.10%</b>	<b>43.48%</b>
	<b>本公司</b>	<b>56.25%</b>	<b>67.13%</b>	<b>65.53%</b>

报告期内，公司资产负债率高于行业平均水平，主要由于公司处于规模快速扩张阶段，负债相对较高。

报告期内，公司流动比率及速动比率整体处于行业中等水平。

#### 4、影响偿债能力的表外因素分析

报告期内，公司信誉良好，未发生过逾期未履行的负债义务。报告期末，公司不存在影响偿债能力的重大事项。

## （五）资产周转能力分析

### 1、公司资产周转能力分析

报告期内，公司资产周转能力财务指标如下：

财务指标	2018 年度	2017 年度	2016 年度
应收账款周转率（次/年）	3.37	3.57	2.73
存货周转率（次/年）	2.75	2.83	2.66

#### （1）应收账款周转率分析

报告期内，公司应收账款周转率分别为 2.73 次/年、3.57 次/年和 3.37 次/年，应收账款周转率在报告期内呈现波动趋势，主要原因为：2016-2017 年，应收账款增长率小于营业收入增长率，故造成应收账款周转率有所提高。2017-2018 年，应收账款周转率基本保持稳定。

#### （2）存货周转率分析

报告期内，公司存货周转率 2.66 次/年、2.83 次/年和 2.75 次/年，存货周转率波动不大。公司所制造的智能物流输送分拣系统、设备及其核心部件主要为定制化产品，提前备货情况较少，公司建立了完善的存货管理制度，合理控制存货规模，故虽然公司销售规模增加，但存货周转率总体保持平稳。

综上所述，公司资产周转情况良好，与公司经营模式和运营情况一致。

### 2、相近行业可比上市公司对比

报告期，公司的应收账款周转率、存货周转率等指标与相近行业上市公司对比如下：

财务指标	公司名称	2018 年 12 月 31 日 /2018 年度	2017 年 12 月 31 日 /2017 年度	2016 年 12 月 31 日 /2016 年度
应收账款周 转率	今天国际	0.91	1.35	1.11
	东杰智能	2.51	2.23	0.84
	华昌达	2.40	2.57	2.31
	天奇股份	2.83	2.19	2.39
	音飞储存	3.08	3.35	2.86

财务指标	公司名称	2018年12月31日 /2018年度	2017年12月31日 /2017年度	2016年12月31日 /2016年度
	平均值	2.35	2.34	1.90
	本公司	3.37	3.57	2.73
存货周转率	今天国际	1.63	4.27	3.62
	东杰智能	1.50	1.60	0.75
	华昌达	2.33	3.27	2.94
	天奇股份	2.91	2.40	2.70
	音飞储存	1.94	2.49	2.58
	平均值	2.06	2.81	2.52
	本公司	2.75	2.83	2.66

报告期内，公司应收账款周转率高于相近行业可比上市公司的平均水平，主要是由于公司拥有核心部件业务，对于较多核心部件业务的客户，公司采取款到发货或预付货款的收款政策，提高了公司应收账款的周转率。报告期内，公司存货周转率与相近行业可比上市公司的平均水平基本相当。

#### 十四、现金流量分析

报告期内，公司现金流量基本情况如下表所示：

单位：万元

项目	2018年度	2017年度	2016年度
经营活动产生的现金流量净额	5,211.01	-852.72	3,080.67
投资活动产生的现金流量净额	-2,854.26	-2,238.67	-2,684.50
筹资活动产生的现金流量净额	187.92	1,468.74	4,961.25
汇率变动对现金及现金等价物的影响	87.51	-9.49	16.26
现金及现金等价物净增加额	2,632.19	-1,632.14	5,373.68

##### （一）经营活动产生的现金流量分析

报告期内，经营活动产生的现金流量净额分别为 3,080.67 万元、-849.15 万元、5,229.08 万元，具体如下：

单位：万元

项目	2018年度	2017年度	2016年度
销售商品、提供劳务收到的现金	70,979.00	57,453.33	45,548.89



项目	2018 年度	2017 年度	2016 年度
收到的税费返还	91.14	280.33	76.36
收到其他与经营活动有关的现金	3,656.67	5,565.60	6,214.23
<b>经营活动现金流入小计</b>	<b>74,726.81</b>	<b>63,299.27</b>	<b>51,839.49</b>
购买商品、接受劳务支付的现金	47,203.85	42,414.38	28,583.35
支付给职工以及为职工支付的现金	10,539.76	8,776.09	6,378.55
支付的各项税费	4,910.86	4,307.43	3,835.23
支付其他与经营活动有关的现金	6,861.33	8,654.07	9,961.69
<b>经营活动现金流出小计</b>	<b>69,515.80</b>	<b>64,151.98</b>	<b>48,758.82</b>
<b>经营活动产生的现金流量净额</b>	<b>5,211.01</b>	<b>-852.72</b>	<b>3,080.67</b>

### 1、经营活动现金流与收入、成本现金流的匹配情况

单位：万元

项目	2018 年度	2017 年度	2016 年度
销售商品、提供劳务收到的现金	70,979.00	57,453.33	45,548.89
营业收入	72,166.24	60,487.54	40,157.59
<b>销售收现比率</b>	<b>98.35%</b>	<b>94.98%</b>	<b>113.43%</b>
购买商品、接受劳务支付的现金	47,203.85	42,414.38	28,583.35
营业成本	52,142.90	44,335.83	28,509.69
<b>购货付现比率</b>	<b>90.53%</b>	<b>95.67%</b>	<b>100.26%</b>

注 1：销售收现比率=销售商品提供劳务收到的现金÷营业收入

注 2：购货付现比率=购买商品接受劳务支付的现金÷营业成本

报告期内发行人营业收入和销售商品、提供劳务收到的现金的变动趋势一致，发行人 2016 年度、2017 年度和 2018 年度“销售商品、提供劳务收到的现金”与营业收入的比例分别为 113.43%、94.98%和 98.35%，表明公司主营业务获取现金的能力较强，销售现金回收情况良好。

报告期内发行人营业成本和购买商品、接受劳务支付的现金的变动趋势一致，发行人 2016 年度、2017 年度和 2018 年度“购买商品、接受劳务支付的现金”与营业成本的比例分别为 100.26%、95.67%和 90.53%。

## 2、经营活动现金流量净额与净利润的匹配情况

单位：万元

项目	2018 年度	2017 年度	2016 年度
经营活动产生的现金流量净额	5,211.01	-852.72	3,080.67
净利润	5,802.94	4,105.40	1,774.80
差额	-591.93	-4,958.12	1,305.87
经营活动产生的现金流量净额占净利润的比例	89.80%	-20.77%	173.58%

报告期内，公司经营活动现金流量净额与净利润之间存在一定差异，主要是经营性应收应付项目与存货变动所致，两者之间具体调整项目如下：

单位：万元

项目	2018 年度	2017 年度	2016 年度
将净利润调节为经营活动现金流量：			
<b>净利润</b>	<b>5,802.94</b>	<b>4,105.40</b>	<b>1,774.80</b>
加：资产减值准备	580.78	1,287.15	395.10
固定资产折旧、油气资产折耗、生产性生物资产折旧	970.30	819.74	620.50
无形资产摊销	106.87	70.41	50.75
长期待摊费用摊销	34.19	35.30	34.45
处置固定资产、无形资产和其他长期资产的损失（收益以“-”填列）	25.37	2.56	-3.54
固定资产报废损失（收益以“-”填列）	-	0.15	-
公允价值变动损益（收益以“-”填列）	-	-	-
财务费用（收益以“-”填列）	441.34	443.06	549.69
投资损失（收益以“-”填列）	35.02	3.70	-1.10
递延所得税资产的减少（增加以“-”填列）	-76.94	-352.37	-24.95
递延所得税负债的增加（减少以“-”填列）	-	-	-84.77
存货的减少（增加以“-”填列）	401.78	-7,325.55	-2,784.26
经营性应收项目的减少（增加以“-”填列）	-3,615.61	-7,468.27	-587.66
经营性应付项目的增加（减少以“-”填列）	504.99	7,526.01	3,141.67
其他	-	-	-
<b>经营活动产生的现金流量净额</b>	<b>5,211.01</b>	<b>-852.72</b>	<b>3,080.67</b>

发行人净利润及经营活动产生的现金流量净额产生差异的主要因素为公司

经营性应收、应付增减变动以及固定资产、无形资产折旧的影响。2017 年公司经营活动产生的现金流量净额为负值，主要原因为公司业务增长较快，存货投入增长较快所致。

## （二）投资活动产生的现金流量分析

投资活动现金流入和流出的具体情况如下表所示：

单位：万元

项目	2018 年度	2017 年度	2016 年度
处置固定资产、无形资产和其他长期资产收回的现金净额	7.09	23.47	11.22
处置子公司及其他营业单位收到的现金净额	<b>55.56</b>	-	-
<b>投资活动现金流入小计</b>	<b>62.65</b>	<b>23.47</b>	<b>11.22</b>
购建固定资产、无形资产和其他长期资产支付的现金	2,916.91	1,780.35	2,695.72
投资支付的现金		481.79	-
<b>投资活动现金流出小计</b>	<b>2,916.91</b>	<b>2,262.14</b>	<b>2,695.72</b>
<b>投资活动产生的现金流量净额</b>	<b>-2,854.26</b>	<b>-2,238.67</b>	<b>-2,684.50</b>

报告期内，公司投资活动产生的现金流量净额分别为-2,684.50 万元、-2,238.67 万元、-2,854.26 万元。报告期内的投资活动现金流出主要为扩大产销规模，增加了机器设备及厂房等固定资产的投入。2017 年投资支付的现金为公司收购浙江德尚支付的现金。

## （三）筹资活动产生的现金流量分析

筹资活动现金流入和流出的具体情况如下表所示：

单位：万元

项目	2018 年度	2017 年度	2016 年度
吸收投资收到的现金	5,000.00		6,500.00
取得借款所收到的现金	6,855.00	10,920.00	9,346.85
收到其他与筹资活动有关的现金	176.22		
<b>筹资活动现金流入小计</b>	<b>12,031.22</b>	<b>10,920.00</b>	<b>15,846.85</b>
偿还债务所支付的现金	10,000.00	8,920.00	8,846.85
分配股利、利润或偿付利息所支付的现金	1,434.41	433.31	1,983.11

项目	2018 年度	2017 年度	2016 年度
支付其他与筹资活动有关的现金	408.89	97.95	55.64
<b>筹资活动现金流出小计</b>	<b>11,843.30</b>	<b>9,451.26</b>	<b>10,885.60</b>
<b>筹资活动产生的现金流量净额</b>	<b>187.92</b>	<b>1,468.74</b>	<b>4,961.25</b>

报告期内，公司筹资活动产生的现金流量净额分别为 4,961.25 万元、1,468.74 万元、187.92 万元。筹资活动现金流入主要为公司满足业务发展的资金需求而向股东募集资金及取得的银行借款，筹资活动现金流出主要为归还银行借款及向股东分配股利。

#### （四）报告期内的重大资本支出

2016 - 2018 年，公司重大资本性支出主要为建设创新中心大楼、德马工业数字化车间建设、新增生产设备、办公软件等，购建固定资产、无形资产和其他长期资产所支付的现金分别为 2,695.72 万元、1,780.35 万元、2,916.91 万元。公司新增资本性投资，主要用于满足公司业务发展的需要。

#### （五）未来重大资本性支出计划及资金需求情况

报告期末，公司未来可预见的重大资本性支出计划为本次公开发行股票募集资金投资项目。本次募集资金投资项目属于公司主营业务范畴，公司不存在跨行业投资的情况。

募集资金到位后，公司将按拟定的投资计划投入，如果本次募集资金到位前公司需要对上述拟投资项目进行先期投入，则公司将用自筹资金或银行借款先期投入，待募集资金到位后以募集资金置换已投入的自筹资金或偿还银行借款。具体情况详见本招股说明书“第九节 募集资金运用与未来发展规划”。

除此之外，发行人无可预见的其他重大资本性支出计划。

#### （六）流动性风险分析

公司历来重视流动性风险的管理，财务部门定期制作资金预算，严格控制资金缺口，并合理利用银行融资渠道。

报告期末，公司的负债主要为流动负债，流动负债为 35,126.86 万元，占负

债总额的 91.76%，其中应付票据及应付账款 17,325.48 万元，预收账款 8,449.76 万元，短期借款 6,396.81 万元，一年内到期的非流动负债 12.82 万元。非流动负债主要为预计负债及递延收益。

报告期末，公司流动资产为 55,291.57 万元，其中货币资金为 9,572.13 万元，应收票据及应收账款为 24,062.76 万元，公司的应收票据及应收账款基本可以在一年以内收回，货币资金、应收票据及应收账款二者合计金额为 33,634.89 万元，与流动负债较为接近。

因此，公司的流动性风险较低。

### （七）持续盈利能力分析

一直以来，公司专门从事智能物流输送分拣系统、关键装备及其核心部件的研发、设计、制造、销售和服务，是国内最早从事输送分拣装备的企业之一。自成立以来，公司始终坚持“市场引领、技术驱动”发展策略，凭借多年来在输送分拣领域内的装备制造经验和关键核心技术积累，借助国际化布局的优势和市场资源，公司已成为国内输送分拣装备领域的领先企业。

未来 3-5 年，发行人将以“互联网+物联网的全球化企业”为目标，基于自身深厚的技术沉淀，持续依靠核心技术推出引领业务的新装备和系统解决方案，致力于成为一流的智能物流系统和核心装备提供商；将持续推进国际化战略，积极开拓国际化市场，提升在全球市场的占有率；将致力于打造核心数字化工厂，形成全球品牌、全球销售、全球服务的经营格局，成为国际领先的智能物流系统提供商及行业标准的制定者。

## 十五、资本支出分析

2016 - 2018 年，公司购建固定资产、无形资产和其他长期资产所支付的现金分别为 2,695.72 万元、1,780.35 万元、2,916.91 万元，主要是公司为满足业务扩展需求，购置的生产设备、运输工具、软件和土地使用权，以及公司在建工程的建设支出。公司重大资本性支出主要围绕主营业务进行，符合公司战略发展方向，能够强有力促进公司主营业务的发展和经营业绩的提高，不存在跨行业投资的情况。

## 十六、资产负债表日后事项、或有事项及其他重要事项

### （一）资产负债表日后事项

截至本招股说明书签署之日，公司的资产负债表日后事项详见本招股说明书“第十一节 其他重要事项”之“三、诉讼和仲裁事项”相关内容。

### （二）或有事项

报告期末，公司不存在需披露的重大或有事项。

### （三）其他重要事项

报告期末，公司不存在需披露的其他重要事项。

## 十七、发行人盈利预测情况

公司未编制盈利预测报告。

## 第九节 募集资金运用与未来发展规划

### 一、本次募集资金运用概况

#### （一）预计募集资金数额及拟投资项目

根据第二届董事会第十次会议及 2019 年第二次临时股东大会批准，公司本次拟向社会公开发行不超过 21,419,150 股（含本数）人民币普通股股票（A 股）。公司实际募集资金扣除发行费用后的净额全部用于公司主营业务相关的项目及补充主营业务发展所需的流动资金。本次募集资金扣除发行费用后，将按轻重缓急顺序投资于以下项目：

单位：万元

序号	项目名称	项目总投资规模	募集资金投资额	建设期	实施主体
1	数字化车间建设项目	6,901.11	5,900.00	2 年	德马工业
2	智能化输送分拣系统产业基地改造项目	14,246.78	14,246.78	2 年	德马科技
3	新一代智能物流输送分拣系统研发项目	5,651.33	5,651.33	2 年	德马科技
4	补充流动资金	12,000.00	12,000.00	-	德马科技
合计		<b>38,799.22</b>	<b>37,798.11</b>	-	-

公司将严格按照有关规定管理和使用募集资金。若募集资金不能满足项目资金需求，公司将根据实际生产经营需要通过自筹方式解决，以保证项目的顺利实施；若募集资金到位前，公司已用自筹资金先行投入，则在募集资金到位后，将首先置换前述先期投入的资金，然后用于支付项目剩余款项。

#### （二）募集资金投资项目备案审批情况

上述募集资金投资项目获得相关主管部门的审批或备案的具体情况如下表所示：

序号	项目名称	项目备案情况	项目环评批复
1	数字化车间建设项目	项目代码为 2017-330502-34-03-084229-000	吴环建管【2018】21 号
2	智能化输送分拣系统产业基地改造项目	项目代码为 2019-330502-34-03-021257-000	吴环备改（2019）14 号

序号	项目名称	项目备案情况	项目环评批复
3	新一代智能物流输送分拣系统研发项目	项目代码为 2019-330502-34-03-021290-000	已完成环境影响登记表备案，备案号 201933050200000074
4	补充流动资金	不需要履行备案手续	不需要履行环评手续

注：补充流动资金不涉及主管部门的审批或备案程序。

### （三）募集资金使用管理制度

发行人已经建立《募集资金管理制度》，对募集资金的存储、使用、用途变更、监督与信息披露等事项作了详细的规定。本次股票发行完成后，募集资金将存放于董事会指定的专项账户集中管理，做到专款专用，并接受保荐机构、开户银行、证券交易所和其他有权部门的监督。

### （四）募集资金投资项目投向科技创新领域的具体安排

本次募集资金投资项目均围绕公司主营业务进行，为公司现有业务的延伸和扩展，募集资金投资项目的顺利实施将有助于提升公司的科技创新实力和生产能力，提升公司可持续发展能力，其中：

“数字化车间建设项目”拟在公司新增的场地内新建厂房、投资购买生产、检测设备，项目将应用公司在智能驱动技术的积累，进一步提升德马工业在智能物流输送分拣核心部件的技术水平、生产能力和生产效率。

“智能化输送分拣系统产业基地改造项目”将在公司生产现状的基础上，拟通过改造厂房、购置关键制造设备及软件系统，应用公司在智能输送分拣技术的积累，对生产线实施智能化改造，进一步增强现有产线的生产能力。

“新一代智能物流输送分拣系统研发项目”将依托现有研发机制和成果，拟通过购买研发所需设备，加大研发投入，引进业内资深技术人才，扩大技术团队，支持并推进公司关于新一代智能设备模组的研发及产业化计划的实施，开展物流装备技术的持续研究与更新升级，打造物流领域的高端智能装备制造企业。公司拟开展包括“智能魔方及机器人拣选系统”“智能高速四向车存储系统”“物流装备数字化平台”“应用于新零售的智能输送系统”“高速重载分拣系统”五个具体的研发项目，为产业化布局。公司所处行业为技术密集型行业，技术创新有助



于维持公司核心竞争能力、增强公司竞争优势。

“补充流动资金”项目有利于满足公司日常生产经营，进一步确保公司的财务安全、增强公司市场竞争力。

## 二、本次募集资金投资项目具体情况

### （一）数字化车间建设项目

#### 1、项目概况

本项目实施主体为浙江德马工业设备有限公司，实施地点为湖州市埭溪镇上强工业区“浙（2017）湖州市（吴兴）不动产权第0009098号”土地，该土地已取得土地使用权证书，土地用途为工业用地。项目拟新建生产厂房并购置设备，进一步扩大德马工业智能物流输送分拣核心部件的生产规模，适应公司快速发展的业务需要。本项目拟投资6,901.11万元，主要建设内容包括加工车间、装配车间及配套区域建设等。

#### 2、项目建设可行性分析

##### （1）项目建设具备技术可行性

公司长期从事智能物流输送分拣核心部件的研发、设计、制造和销售，形成了深厚的技术沉淀。在带式辊筒和智能驱动辊筒领域，公司已掌握了多项设计、加工方面的核心技术，积累了多项专利，具备较强的技术实力。因此，该募投项目建设具备技术可行性。

##### （2）项目具备市场可行性

公司在智能物流输送分拣核心部件市场深耕多年，已积累了一批优质的客户资源，具有较为广大的客户基础，客户对公司的品牌、产品品质和技术认可度较高，公司具备竞争优势。市场优势为项目成功实施提供了品牌效应和销售保证，是项目成功实施的先决条件。

##### （3）项目建设具备人才可行性

经过多年的发展，公司已建立了完善的人才体系，在研发、设计、制造和销

售方面，不断吸引优秀人才、培养专业人才，使得公司具备人才竞争优势。公司将坚持引进人才、培养人才，多策并举，以人文关怀增强员工归属感和凝聚力，致力于为优秀人才发挥聪明才智创造良好的发展环境和平台。

### 3、项目投资概算

项目计划总投资为 6,901.11 万元，其中使用自有资金 1,001.11 万元、募集资金 5,900.00 万元，具体投资构成如下：

序号	名称	合计（万元）	投资比例
<b>1</b>	<b>工程费用</b>	<b>5,309.59</b>	<b>76.94%</b>
1.1	建筑工程费	2,799.59	40.57%
1.2	设备购置费	2,510.00	36.37%
1.2.1	硬件购置	2,010.00	29.13%
1.2.2	软件购置	500.00	7.25%
<b>2</b>	<b>工程建设其他费用</b>	<b>196.70</b>	<b>2.85%</b>
2.1	建设单位管理费	89.64	1.30%
2.2	联合试运转费	15.06	0.22%
2.3	人员培训费	92.00	1.33%
<b>3</b>	<b>预备费用</b>	<b>275.31</b>	<b>3.99%</b>
3.1	基本预备费用	275.31	3.99%
<b>4</b>	<b>铺底流动资金</b>	<b>1,119.51</b>	<b>16.22%</b>
<b>5</b>	<b>合计</b>	<b>6,901.11</b>	<b>100.00%</b>

### 4、项目实施进度

该项目建设期拟定为 24 个月，包括前期准备、建筑及装修工程、设备购置及安装调试、员工招聘与培训、试生产运行等。根据各阶段工作量和所需时间，该项目建设期具体实施计划如下表：

项目	第一年				第二年			
	Q1	Q2	Q3	Q4	Q1	Q2	Q3	Q4
前期准备								
建筑及装修工程								
设备购置及安装调试								
员工招聘与培训								

项目	第一年				第二年			
	Q1	Q2	Q3	Q4	Q1	Q2	Q3	Q4
试生产运行								

## 5、项目可能存在的环保问题及采取措施

本项目影响环境的主要因素包括金属粉尘、废水、固体废弃物及噪声。项目建成后，金属粉尘经自然沉降无组织排放后能够达到《大气污染物综合排放标准》（GB16297-1996）中的二级标准；生活污水经化粪池预处理后纳管至浙江远航水质净化有限公司处理达标排放；各项固体废弃物可合理分类收集，合理处置，不排放；设备噪声经车间墙体及厂界围墙衰减后，能够达标。因此，本项目能满足环保方面的要求，预计项目投产后不会对环境产生不利影响。

### （二）智能化输送分拣系统产业基地改造项目

#### 1、项目概况

本项目实施主体为浙江德马科技股份有限公司，实施地点为湖州市埭溪镇上强工业区“浙（2018）湖州市（吴兴）不动产权第0044203号”自有土地，公司已取得土地使用权证书，土地性质为工业用地。该项目旨在通过生产线的技术改造，扩大生产规模，提升产品性能，满足市场需求。

#### 2、项目建设可行性分析

##### （1）项目建设具有技术可行性

公司长期从事智能物流输送分拣系统、关键设备的研发、设计、制造、销售与服务，技术水平处于国内领先水平，具有深厚的工程实践经验和较强的持续创新能力，掌握了多项专利。公司已形成一支由系统规划设计、系统集成、机械设计、机械制造、软件开发、电控开发等工程师组成的优秀研发和工程队伍。因此，项目建设具备技术可行性。

##### （2）项目建设具有市场可行性

公司制造的智能物流输送分拣系统主要应用于国内大型电子商务、快递物流、服装、医药、烟草、新零售等商业流通领域的物流仓配中心，以及工业制造领域

的自动化物流系统。下游行业需求的持续增长和降低物流成本的迫切需求，使得智能化物流装备市场前景广阔。因此，项目建设具备市场可行性。

### （3）项目建设具有生产管理可行性

公司现拥有一支成熟、稳定、专业的管理团队，以实际控制人卓序先生为核心的管理团队均具备深厚的物流装备制造行业的技术素养、管理经验，对产品应用及发展趋势具有较强的前瞻性把握能力。

公司从事智能物流输送分拣系统的研发、生产年限较长，对生产计划的执行、生产成本的控制、产品品质的管控、生产过程管理以及生产进度的把控等都具备丰富的经验，为项目的成功实施奠定了重要基础。

## 3、项目投资概算

项目计划总投资为 14,246.78 万元，其中使用募集资金 14,246.78 万元，具体投资构成如下：

序号	名称	合计	投资比例
<b>1</b>	<b>建设投资</b>	<b>11,246.78</b>	<b>78.94%</b>
1.1	工程费用	10,380.00	72.86%
1.1.1	建筑工程费	1,400.00	9.83%
1.1.2	设备购置费	8,980.00	63.03%
1.2	工程建设其他费用	331.22	2.32%
1.3	预备费用	535.56	3.76%
1.3.1	基本预备费	535.56	3.76%
1.3.2	涨价预备费	-	0.00%
<b>2</b>	<b>建设期利息</b>	<b>-</b>	<b>0.00%</b>
<b>3</b>	<b>铺底流动资金</b>	<b>3,000.00</b>	<b>21.06%</b>
<b>4</b>	<b>合计</b>	<b>14,246.78</b>	<b>100.00%</b>

## 4、项目实施进度

该项目建设期拟定为 24 个月，包括前期准备、厂房翻修、设备购置与安装调试、人员招募与培训、试运行。根据各阶段工作量和所需时间，该项目建设期具体实施计划如下表：

项目	第一年				第二年			
	Q1	Q2	Q3	Q4	Q1	Q2	Q3	Q4
前期准备								
厂房翻修								
设备购置与安装调试								
人员招募与培训								
试运行								

## 5、项目可能存在的环保问题及采取措施

本项目影响环境的主要因素包括废水、废气、固体废弃物及噪声。项目建成后，废水经预处理后达到纳管标准后纳管至污水处理厂处理；废气经 15m 排气筒高空排放；部分固体废弃物委托杭州立佳环境服务有限公司处置，部分固体废弃物委托环卫部门清运，部分固体废弃物收集后外售；设备噪声经车间墙体及厂界围墙衰减后，能够达标。因此，本项目能满足环保方面的要求，预计项目投产后不会对环境产生不利影响。

### （三）新一代智能物流输送分拣系统研发项目

#### 1、项目概况

本项目实施主体为浙江德马科技股份有限公司，实施地点为湖州市埭溪镇上强工业区“浙（2018）湖州市（吴兴）不动产权第 0044203 号”自有土地内的创新中心大楼，公司已取得土地使用权证书，土地性质为工业用地。该项目拟投资 5,651.33 万元，拟通过购买研发所需设备，加大研发投入，引进业内资深技术人才，扩大技术团队等，支持并推进公司研发计划的实施。该项目将依托现有研发机制和成果，开展新一代智能物流输送分拣系统的持续研究与更新升级。

#### 2、项目建设必要性分析

##### （1）可提高公司研发能力，增强核心竞争力

研发创新能力是智能物流装备制造企业核心竞争力的重要体现，拥有先进的设计研发能力是企业赖以生存的先决条件。技术创新能力强的企业往往更能顺应下游客户的个性化、差异化需求，也更能适应行业产品的变化趋势。因此，是否

具有研发创新能力往往是下游客户选择供应商时最主要的考量因素之一。

通过本项目建设，公司将融合云平台、人工智能等先进技术研发新一代智能物流输送分拣系统，引进一批优秀的研发人才，大幅增强公司整体研发创新能力，以期开发出更多满足客户需求和行业发展趋势的智能装备产品，有效提升公司核心竞争力，以巩固公司行业地位。

### （2）可助力公司完善研发基础设施，吸引高端技术研发人才

作为行业内具备一定技术研发优势的企业，公司一直把研发和技术创新作为公司战略发展的着力点。长期对研发的重视使公司的产品和服务在市场上具备良好的竞争力。

公司所处的物流装备行业是先进制造技术、信息技术和智能技术的集成及深度融合，在生产经营过程中，需要通过对系统科学、感知科技、信息科技、控制技术与工程理论等跨学科知识、技术进行综合运用，对技术研发人员的专业理论知识和行业经验均具有较高的要求。目前国内行业背景丰富的高端技术人才较为稀缺，人才瓶颈成为行业内企业普遍面临的问题，制约着企业的可持续发展。为了持续进行新技术及新产品的开发，公司仍需继续完善研发设备设施、引进大量高端技术人才。

## 3、项目建设可行性分析

公司坚持走自主研发为主、产学研为辅的发展道路，经过多年的项目实施和技术开发累计，公司已经培养了一支专业水平高、创新意识强的研究开发和技术创新团队。公司技术团队在多项领域取得较好成绩，截至本招股说明书签署之日，已获得国内授权发明专利 21 项，实用新型专利 85 项，外观设计专利 11 项，获得软件著作权 23 项。公司优秀、专业的技术团队为研发项目提供了良好的人才团队支撑。

## 4、项目投资概算

项目计划总投资为 5,651.33 万元，其中使用募集资金 5,651.33 万元，用于支持“智能魔方及机器人拣选系统”、“智能高速穿梭车存储系统”、“物流装备数字化平台”、“应用于新零售的智能输送系统”、“高速重载分拣系统”五个

子项目的研发，具体投资构成如下：

单位：万元

序号	名称	合计	投资比例
1	设备购置费	1,512.70	26.77%
2	研发费用	4,063.00	71.89%
2.1	材料费	1,532.00	27.11%
2.2	测试化验加工费	285.00	5.04%
2.3	会议、合作研发与交流	204.00	3.61%
2.4	专家咨询费	37.00	0.65%
2.5	研发人员工资	1,287.00	22.77%
2.6	其他费用	718.00	12.70%
3	预备费用	75.63	1.34%
4	项目总投资	5,651.33	100.00%

## 5、项目实施进度

该项目建设期拟定为 24 个月，包括前期准备、设备购置、人员招募与培训、项目研发。根据各阶段工作量和所需时间，该项目建设期具体实施计划如下表：

项目	第一年				第二年			
	Q1	Q2	Q3	Q4	Q1	Q2	Q3	Q4
前期准备	■							
设备购置		■	■	■	■			
人员招募与培训					■			
项目研发		■	■	■	■	■	■	■

## 6、项目可能存在的环保问题及采取措施

本项目影响环境的主要因素包括废水和固体废弃物，其中废水主要为生活污水，经化粪池处理后通过纳管排放之埭溪污水处理厂处理。固体废弃物由环卫所清运。

## 7、与发行人现有主要业务、核心技术之间的关系

智能设备模组的特定场景应用是发行人输送分拣装备的发展方向之一。智能设备模组的特定场景应用是指，公司根据特定场景的物流特性，将自有的输送设

备、分拣设备进行组合，作为标准的智能设备模组投放市场，形成新的设备产品线。相对于原有的产品，智能设备模组的标准化、模块化程度更高。目前，“标准快存设备模组”已在新秀丽、京东、菜鸟等多个项目中作为系统的一部分形成销售，投入实际应用，获得客户好评。公司拟在该募投项目中投入的“智能魔方及机器人拣选设备模组”、“智能高速穿梭车存储设备模组”、“应用于新零售的智能输送模组”、“高速重载分拣模组”为公司根据客户实际需求，应用智能输送分拣技术的积累拟研发的智能设备模组，预计将在未来形成销售收入。

#### **（四）补充流动资金项目**

##### **1、项目概况**

公司拟将本次募集资金中的 12,000.00 万元用于补充流动资金，满足公司日常生产经营需要，进一步确保公司的财务安全、增强公司市场竞争力。

##### **2、补充流动资金的必要性和合理性**

###### **（1）抓住发展机遇实现跨越式发展的需要**

目前，我国正处于经济结构调整和转型升级的关键时期，以智能制造装备为代表的高端装备制造业市场需求旺盛，利用智能制造装备对传统工业进行升级改造，将有利于促进智能制造装备需求领域的扩大及需求的持续、快速增长，行业发展前景良好。

公司正处于行业发展的黄金时期，抓住行业发展机遇，实现跨越式发展需要不断加大资本性投入，补充营运资金，提高综合竞争能力。

###### **（2）加快人才引进与培养、壮大人才队伍的需要**

公司所处物流装备制造行业是先进制造技术、信息技术和智能技术的集成及深度融合，在生产经营过程中，公司所从事的业务需要大量机械、电子、软件、传感器、人工智能等多领域的研发技术人员及熟练技术工人，需要对于电子商务、快递物流、医药流通、零售、工业自动化等领域进行更深入的理解；同时，公司还需要具有丰富项目实施经验的项目管理人才及市场营销人才。

随着物流装备行业市场竞争的不断加剧，行业内企业对优秀技术人才和管理



人才的需求也日益强烈，公司需加快人才的引进和培养，这需要持续不断的投入，一方面人才引进和培养的数量将为公司经营规模的扩大奠定坚实的基础，另一方面，优秀的人才团队也将在项目实践中不断锻炼提高，为引进消化吸收再创新乃至原始创新创造条件，优秀的人才团队需要持续不断的投入，通过本次募集资金补充流动资金将增强发行人的资本实力，为公司实现创新发展奠定基础。

### （3）提升大项目承接能力的需要

公司在承接项目的过程中，客户对于公司技术实力、资金实力、过往经验等方面具有较高要求。拟通过招投标取得的订单，往往还需要应客户要求提供投标保证金、履约保证金等；在取得订单后，对于项目所需的原材料，公司需要通过预付款先行采购，一定程度上占用了公司的流动资金。

随着公司资金实力的提升，有能力对一些结算条件虽较为苛刻，但利润率水平较好或者国际知名客户的大项目作出积极响应并予以承接，扩大公司的经营规模与整体盈利水平。

## 3、管理运营安排

在流动资金管理运营过程中，公司将严格按照《募集资金管理制度》及公司相关财务制度，根据业务发展的需要使用该项流动资金。募集资金到位后将储存于董事会决定的专项账户，公司在使用该流动资金时，资金支出必须严格按照公司资金管理制度履行资金使用审批程序。

本次募集资金补充流动资金到位后，将为公司继续保持并提升市场地位提供保障，同时为实现公司发展目标提供了必要的资金来源，有利于公司扩大业务规模，提高核心技术水平，优化公司财务结构，从而提高公司的市场竞争力。

## 4、对公司未来财务状况和经营成果的影响

补充流动资金项目实施后，公司资产的流动性将进一步提高，有利于改善公司的资产负债结构、降低流动性风险。同时，补充流动资金有利于满足公司经营规模扩张过程中产生的营运资金需求，有利于提高公司承接更多数量和更大规模项目的的能力，从而增强公司在行业内的竞争力，提升市场份额，对公司经营将会产生积极的影响。

综上，利用募集资金补充流动资金，有利于增强公司的整体资金实力，改善公司的财务状况和经营业绩，提升公司研发实力、项目承接能力、客户服务。

### 三、发行人董事会对募集资金投资项目可行性的分析意见

截至报告期期末，发行人资产总额为 68,053.79 万元，净资产为 29,774.06 万元，本次募集资金投资项目总额为 37,798.11 万元，占期末资产总额的比例为 55.54%，占期末净资产的比例为 126.98%。本次公开发行募集资金到位后，将满足发行人目前发展对于资金的需求，进一步增强公司的盈利能力。发行人本次募集资金投资项目与现有生产规模相适应。

发行人资产质量较高，经营情况及现金流状况较好，有能力支撑本次募集资金投资项目的实施及后续运营。本次募集资金到位后，发行人总资产、净资产规模均会增加，资产负债率进一步降低，改善公司财务状况。

自设立以来，发行人一直致力于智能物流输送分拣系统、关键设备及核心部件的研发、设计、生产、销售和服务，是国内较早从事输送分拣装备研发、生产及销售的企业，具备丰富的经营管理、部件及装备制造和项目实施经验，并拥有较强的技术储备：截至本招股说明书签署之日，发行人已取得国内发明专利 21 项，实用新型专利 85 项，外观设计专利 11 项，具备开展本次募集资金投资项目所需的技术基础。发行人现拥有一支成熟、稳定、专业的管理团队，以实际控制人卓序先生为核心的管理团队均具备深厚的智能装备制造行业的技术素养、管理经验，对产品应用及发展趋势具有较强的前瞻性把握能力。

此外，发行人已建立了完善的公司治理制度和内部控制措施，并随着发行人业务规模的扩大而不断健全、完善。发行人将严格按照上市公司的要求规范运作，进一步完善法人治理结构，充分发挥股东大会、董事会、监事会在重大决策、经营管理和监督方面的作用。

综上所述，本公司董事会认为本次募集资金投资项目紧密结合公司主营业务开展。公司董事会对本次发行股票募集资金投资项目的可行性和必要性进行了认真、详细地论证，认为本次募集资金投资项目符合国家产业政策和公司发展战略，适应公司发展和运营需要，将进一步扩大公司主要生产产品的生产规模，提升公司的

整体技术水平，进而巩固公司的核心竞争力，促进公司健康可持续发展。本次募集资金数额和投资项目与公司现有生产经营规模、财务状况、技术水平和管理能力等相适应。

#### **四、募集资金运用对主要财务状况和经营成果的影响**

本次募集资金投资项目与公司现有的主营业务密切相关，有利于巩固公司的市场地位，强化和拓展公司的核心竞争力，提高公司的盈利水平，将对公司的日常经营、财务状况和经营成果产生积极影响。

##### **1、增加公司净资产**

本次本次发行募集资金到位后，公司净资产和摊薄计算的每股净资产将大幅增加，净资产的增加将增强本公司的持续发展能力和抗风险能力。

##### **2、改善公司财务结构**

本次股票发行募集资金到位后，公司财务结构将有较大的改善，资产负债率将明显下降。随着公司募集资金投资项目的投产，以及销售规模的增长，其盈利能力将逐步发挥，公司的偿债能力还将稳步提高，公司财务状况会有进一步改善。

##### **3、提升公司盈利能力**

募集资金投资项目逐步形成生产能力并产生效益后，公司的销售收入、净利润也将随之上升，在项目投产之前，公司净资产收益率、每股收益等财务指标将面临一定压力，但从长远看，募集资金投资项目经济效益良好，上述财务指标也将逐渐好转，公司盈利能力会有较大幅度的提高。

##### **4、拟投资项目新增固定资产折旧对公司经营业绩的影响**

本次募集资金投资项目全部建成后，将会每年新增固定资产折旧费用1,040.41万元，这将会对公司的盈利产生一定的影响，但是随着项目的达产，营业收入将会大幅度提高，盈利能力将逐步增强，因此，从长远的角度看，新增固定资产折旧不会对公司未来经营成果产生重大不利影响。

## 5、对公司独立性不会产生不利影响

本次募集资金投资项目全部建成后，公司的净资产将增加，财务结构进一步改善，产品结构进一步丰富，盈利能力将得到提升，这将显著提升公司应对市场竞争的实力，增加公司的外部独立性。

本次募投项目实施后，公司将严格遵守中国证监会、交易所等相关规定和《公司章程》等的要求履行有关同业竞争、关联交易、信息披露、募集资金使用情况等披露、报告义务，增强公司的内部独立性。

## 五、未来发展规划

### （一）总体发展目标及战略

公司主营业务为从事智能物流输送分拣系统、关键设备及其核心部件的研发、设计、制造、销售和服务。公司在物流装备领域，尤其是输送分拣装备领域，积累了较为丰富的技术及经验。公司将以“互联网+物联网的全球化企业”为目标，致力于成为一流的智能物流系统和核心装备提供商；将持续推进国际化战略，积极开拓国际化市场，提升在全球市场的占有率；将致力于打造核心数字化工厂，形成全球品牌、全球销售、全球服务的经营格局，成为国际领先的智能物流系统提供商及行业标准的制定者。

### （二）发行人当年及未来三年的发展计划

公司当年和未来三年的发展计划是：以上市为契机，把握行业快速发展的机遇期，继续巩固和发展公司在智能物流输送分拣系统、关键设备及其核心部件领域的行业领先地位。公司将不断提高现有业务经营管理水平，大力开拓市场，精心实施募集资金投资项目，积极研发业务新模式及前瞻性技术，同时完善组织结构和信息化管理系统，提高管理效率，建立行业、产品和技术的竞争门槛，保持公司产品及服务的竞争优势和领先优势，确保公司持续、稳定、快速、健康地发展，提升公司价值，实现投资者利益最大化。

### （三）报告期内为实现战略目标已采取的措施及实施效果

#### 1、持续研发投入，建设研发体系和研发团队

报告期内，公司持续保持较高的研发投入，公司研发投入合计为 7,505.79 万元，占营业收入的比例与同行业可比上市公司相当。截至报告期末，公司拥有研发人员 128 名，占员工人数的 15.17%，涵盖机器视觉、软件、光学、机械、电子、控制及自动化等多个专业领域；拥有发明专利 21 项、实用新型专利 85 项、外观设计专利 11 项、软件著作权 23 项，另有受理尚未授权的发明专利 9 项。

公司拥有浙江省政府认定的专门研究物流装备的“省级重点企业研究院”，能够不断实现新产品的快速开发，满足市场的多样化需求。

#### 2、持续推进全球化运营

公司总部位于湖州，在上海、罗马尼亚、澳大利亚等区域设立了研发和制造子公司。公司建立了适合国际市场的标准化、模块化产品体系，以适应全球销售、运输、现场安装、售后服务等的特点和要求。公司已积累了超过 150 个海外客户，充分利用中国基地的研发能力和大规模制造优势，为国际客户提供高性价比的输送分拣核心部件、关键设备及系统集成解决方案。报告期内，公司实现海外销售分别为 6,090.12 万元、7,003.76 万元、11,796.55 万元，销售金额持续提高，2018 年公司海外销售占主营业务收入比例达到 16.40%。

### （四）实现上述发展规划拟采用的方法或途径

为实现上述发展目标，公司当年和未来三年的具体业务计划如下：

#### 1、市场开拓计划

公司将深入挖掘现有客户需求，增强研发能力和技术服务能力，为客户提供更有针对性的个性化需求研发服务，提高客户满意度，争取在已有客户中占据更大的市场份额，增加单一客户销售额。

公司将在继续保持和增强在电子商务、快递物流、服装、医药、烟草等优势领域的行业地位的基础上，利用技术和行业经验优势，大力拓展智能制造、新零售、机场行李分拣等领域的物流装备业务。利用规模化的制造工厂及标准化、模

块化的产品优势，在现有业务的基础上，扩大关键设备销售的市场。

公司将以中国市场为主，加大国际市场投入，向国际市场输出公司的产品、服务及品牌。公司将基于标准化、模块化的产品优势及规模制造优势，依托海外子公司及海外本地化的合作伙伴，服务国际市场的智能物流输送分拣系统的项目，并提高面向国际市场的关键设备和核心部件销售能力。

公司利用本次募集资金对现有工厂进行技术升级改造，扩大产能，满足不断增长的业务需求。

## **2、技术创新计划**

公司自成立以来，始终将技术创新视为能持续发展和维护公司核心竞争力的最重要的手段，始终专注于智能物流装备及系统的相关技术的研发，将最先进的技术转化为标准的物流装备产品，并应用到为客户提供的智能物流系统解决方案中，满足客户的需求，为客户提升竞争力和核心价值。

未来，公司将紧跟世界领先智能技术发展趋势，通过一系列先进技术、先进产品、先进制造工艺的探索和研发，保持行业领先优势。公司将重点关注国际先进的智能驱动技术、模块化输送机技术、密集存储系统技术、智能机器人搬运技术、重载快速分拣技术等，以及相对应的先进的物流管理模式及配套的电控、软件及信息化技术等新技术、新设备的创新研发和应用研究。公司还将在新物流及新零售行业进行产品和系统的应用研究。

通过不断优化公司内部技术研发和创新机制，提高研发和创新效率，公司将持续提升公司的规划和解决方案能力，提高业务水平，努力发展成为国际一流的智能输送分拣装备供应商。

## **3、品牌建设计划**

未来三年，公司将进一步加大“德马”品牌的建设力度，依托高质量的产品、优质的服务来大力提升“德马”品牌在国内外市场的影响力。通过品牌效应使公司在竞争中实现附加值的快速增长，不断赢得全球客户的青睐和信任。

#### 4、融资计划

公司在本次发行上市后，将严格按募集资金管理的相关规定管理和使用募集资金。公司亦将不断加强资产运营管理，提高资金利用效率，增强股东收益。

未来公司将根据产品研发和市场开拓的情况，依靠对外融资和自身积累并行的方式继续扩大生产规模。公司将本着对所有股东负责的态度，合理利用财务杠杆，保持多形式、低成本、顺畅的融资渠道，择时择优采取银行借款、公司债券、配股及公开增发等方式的再融资方案。

#### 5、组织与人才建设计划

公司现有核心管理层，在前期的发展中做出卓越的贡献。公司将始终坚持人才战略，不断优化人员素质结构；做好人力资源的战略规划，积极培养梯队人才，并多渠道引进人才；继续加大队伍建设，持续加强对员工的培力度，培养和发掘自身人才储备，完善人才竞争、薪酬机制和激励机制，满足公司战略发展对人力资源的要求。

#### 6、提高管理水平计划

公司经过多年发展，形成比较完善的、适合公司业务发展的管理体系。

未来，公司将进一步进一步完善现代企业制度，规范经营运作，充分发挥股东大会、董事会、监事会及高级管理人员之间的分权与制衡体系的职能作用；完善组织机构体制和内部监督机制，自觉接受外部监督，维护全体股东合法权益；继续完善组织管理体系和健全组织功能，使公司更加高效地运行。

另外，公司将在已建立的 ERP、PLM 的基础上，建立 BPM 信息化管理平台，全面实施 BPM 系统，通过 BPM 管理业务流程。全面实施 BPM 系统，可使得客户、公司、供应商之间的联系更为紧密，提高公司各业务线响应速度，保障最优的业务流程运作效率，平衡效率、成本和质量，提供成熟的服务和生产能力，直接提高公司的市场竞争力。

## 第十节 投资者保护

### 一、投资者关系的主要安排

为切实保护投资者特别是中小投资者的合法权益、完善公司治理结构，公司根据《公司法》、《证券法》等法律法规的规定，建立了完善的投资者权益保护制度并严格执行，真实、准确、完整、及时地报送和披露信息，积极合理地实施利润分配政策，保证投资者依法获取公司信息、享有资产收益、参与重大决策和选择管理者等方面的权利。

#### （一）信息披露制度和流程

公司于2019年4月10日召开第二届董事会第十次会议审议通过了《信息披露管理制度》，其中包括的主要内容如下：

##### 1、信息披露的基本原则

第五条 公司和相关信息披露义务人应当披露所有可能对公司股票交易价格产生较大影响或者对投资决策有较大影响的事项（以下简称重大事件或者重大事项）。

第六条 公司和相关信息披露义务人应当及时、公平地披露信息，保证所披露信息的真实、准确、完整。

公司的董事、监事、高级管理人员应当保证公司及时、公平地披露信息，以及信息披露内容的真实、准确、完整，不存在虚假记载、误导性陈述或者重大遗漏。董事、监事、高级管理人员对公告内容存在异议的，应当在公告中作出相应声明并说明理由。

第七条 公司和相关信息披露义务人披露信息，应当以客观事实或者具有事实基础的判断和意见为依据，如实反映实际情况，不得有虚假记载。

第八条 公司和相关信息披露义务人披露信息，应当客观，不得夸大其辞，不得有误导性陈述。

披露未来经营和财务状况等预测性信息的，应当合理、谨慎、客观。



第九条 公司和相关信息披露义务人披露信息，应当内容完整，充分披露对公司有重大影响的信息，揭示可能产生的重大风险，不得有选择地披露部分信息，不得有重大遗漏。

信息披露文件应当材料齐备，格式符合规定要求。

第十条 公司和相关信息披露义务人应当同时向所有投资者公开披露重大信息，确保所有投资者可以平等获取信息，不得向单个或部分投资者透露或泄露。

公司和相关信息披露义务人通过业绩说明会、分析师会议、路演、接受投资者调研等形式，与任何机构和个人进行沟通时，不得提供公司尚未披露的重大信息。

公司向股东、实际控制人及其他第三方报送文件，涉及尚未公开的重大信息的，应当依照本规则披露。

第十一条 出现下列情形之一的，公司和相关信息披露义务人应当及时披露重大事项：

- （一）董事会或者监事会已就该重大事项形成决议；
- （二）有关各方已就该重大事项签署意向书或者协议；
- （三）董事、监事或者高级管理人员已知悉该重大事项；
- （四）其他发生重大事项的情形。

公司筹划的重大事项存在较大不确定性，立即披露可能会损害公司利益或者误导投资者，且有关内幕信息知情人已书面承诺保密的，公司可以暂不披露，但最迟应当在该重大事项形成最终决议、签署最终协议、交易确定能够达成时对外披露。

## 2、信息披露流程

第二十八条 对外发布信息的申请、审核、发布流程：

- （一）提供信息的部门负责人认真核对相关信息资料；
- （二）公告文稿由董事会秘书负责草拟，报董事长签发后予以披露；

（三）任何有权披露信息的人员披露公司其他任何需要披露的信息时，均在披露前报董事长批准；

（四）独立董事的意见、提案需书面说明，由独立董事本人签名后，交董事会秘书；

（五）在公司网站及内部报刊上发布信息时，要经董事会秘书审核；遇公司网站或其他内部刊物上有不合适发布的信息时，董事会秘书有权制止并报告董事长；

（六）董事会秘书负责到上海证券交易所办理公告审核手续，并将公告文件在中国证监会指定媒体上进行公告；

（七）董事会秘书对信息披露文件及公告进行归档保存。

#### 第二十九条 定期报告的草拟、编制、审议、披露程序：

公司总经理、财务负责人、董事会秘书等高级管理人员应当及时编制定期报告草案，提请董事会审议；董事会秘书负责送达董事审阅；董事长负责召集和主持董事会会议审议定期报告；监事会负责审核董事会编制的定期报告；董事会秘书负责组织定期报告的披露工作。

董事、监事、高级管理人员应积极关注定期报告的编制、审议和披露工作的进展情况，出现可能影响定期报告按期披露的情形应立即向公司董事会报告。

定期报告披露前，董事会秘书应当将定期报告文稿通报董事、监事和高级管理人员。

#### 第三十条 临时报告草拟、审核、通报和发布流程：

（一）临时报告文稿由董事会秘书负责组织草拟并组织披露。

（二）涉及收购、出售资产、关联交易、公司合并分立等重大事项的，按《公司章程》及相关规定，分别提请公司董事会、监事会、股东大会审议；经审议通过后，由董事会秘书负责信息披露。

（三）临时报告应当及时通报董事、监事和高级管理人员。

### 第三十一条 向证券监管部门报送报告的草拟、审核、通报流程：

公司向证券监管部门报送的报告由董事会秘书或董事会指定的其他部门负责草拟，董事会秘书负责审核后予以报送。

向证券监管部门报送的报告应当及时通报董事、监事和高级管理人员。

### 第三十二条 公司重大事件的报告、传递、审核、披露程序：

（一）董事、监事、高级管理人员获悉的重大信息应当第一时间报告董事长并同时通知董事会秘书，董事长应当立即向董事会报告并督促董事会秘书做好相关信息披露工作；各部门和下属公司负责人应当第一时间向董事会秘书报告与本部门、下属公司相关的重大信息；对外签署的涉及重大信息的合同、意向书、备忘录等文件在签署前应当知会董事会秘书，并经董事会秘书确认，因特殊情况不能事前确认的，应当在相关文件签署后立即报送董事会秘书。

上述事项发生重大进展或变化的，相关人员应及时报告董事长或董事会秘书，董事会秘书应及时做好相关信息披露工作。

（二）董事会秘书评估、审核相关材料，认为确需尽快履行信息披露义务的，应立即组织相关部门起草信息披露文件初稿交董事长审定；需履行审批程序的，尽快提交董事会、监事会、股东大会审批；

（三）董事会秘书将审定、审批的信息披露文件提交上海证券交易所审核，经审核后在指定媒体上公开披露。

### 第三十三条 未公开信息的内部传递、审核、披露流程：

公司未公开信息自其在重大事件发生之日或可能发生之日或应当能够合理预见结果之日的任一时点最先发生时，即启动内部流转、审核及披露流程。

未公开信息的内部流转、审核及披露流程包括以下内容：

（一）未公开信息应由负责该重大事件处理的主管职能部门在第一时间组织汇报材料，就事件起因、目前状况、可能发生影响等形成书面文件，交部门负责人签字后通报董事会秘书，并同时知会证券事务代表，董事会秘书应即时呈报董事长。董事长在接到报告后，应当立即向董事会报告，并敦促董事会秘书组织临

时报告的披露工作；

（二）董事会秘书或其授权证券事务代表根据收到的报送材料内容按照公开披露信息文稿的格式要求草拟临时公告，经董事会批准后履行信息披露义务；

（三）信息公开披露前，董事会应当就重大事件的真实性、概况、发展及可能结果向主管负责人询问，在确认后授权信息披露职能部门办理。

（四）信息公开披露后，主办人员应当就办理临时公告的结果反馈给董事、监事和和高级管理人员；

（五）如公告中出现错误、遗漏或者可能误导的情况，公司将按照有关法律法规及证券监管部门的要求，对公告作出说明并进行补充和修改。

第三十四条 收到监管部门相关文件的内部报告、通报的范围、方式和流程。公司应当报告、通报收到的监管部门文件的范围包括但不限于：

（一）监管部门新颁布的规章、规范性文件以及规则、细则、指引、通知等相关业务规则；

（二）监管部门发出的通报批评以上处分的决定文件；

（三）监管部门向本公司发出的监管函、关注函、问询函等任何函件。

（四）法律、法规、规范性文件规定及监管部门要求报告或通报的其他文件。

公司收到上述文件时，董事会秘书应第一时间向董事长报告，除涉及国家机密、商业秘密等特殊情形外，董事长应督促董事会秘书及时将收到的文件向所有董事、监事和高级管理人员通报。

第三十五条 对外宣传文件的草拟、审核、通报流程：

公司在媒体刊登相关宣传信息时，应严格遵循宣传信息不能超越公告内容的原则。公司应当加强内部刊物、网站及其他宣传性文件的内部管理，防止在宣传性文件中泄漏公司重大信息。公司相关部门草拟内部刊物、内部通讯及对外宣传文件的，应当经董事会秘书审核后方可对外发布。相关部门应及时将发布后的内部刊物、内部通讯及对外宣传文件报送董事会秘书登记备案。

## （二）投资者沟通渠道的建立情况

公司专设董事会办公室负责信息披露和投资者关系，董事会秘书郭爱华专门负责信息披露事务，联系方式如下：

联系人：郭爱华

电话：0572-3826 015

传真：0572-3826 007

电子信箱：ir@damon-group.com

## （三）未来开展投资者关系管理的规划

公司于2019年4月10日召开第二届董事会第十次会议审议通过了《投资者关系管理制度》，其中包括的主要内容如下：

第六条 投资者关系管理中公司与投资者沟通的内容主要包括：

（一）公司的发展战略，包括公司的发展方向、发展规划、竞争战略和经营方针等；

（二）法定信息披露及其说明，包括定期报告、临时公告和年度报告说明会等；

（三）公司依法可以披露的经营管理信息，包括生产经营状况、财务状况、新产品或新技术的研究开发、经营业绩、股利分配等；

（四）公司依法可以披露的重大事项，包括公司的重大投资及其变化、资产重组、收购兼并、对外合作、对外担保、重大合同、关联交易、重大诉讼或仲裁、管理层变动以及大股东变化等信息；

（五）企业文化建设；

（六）公司的其他相关信息。

第七条 公司与投资者沟通的方式：

公司与投资者沟通的方式包括但不限于：定期报告与临时公告、年度报告说

明会、股东大会、公司网站、一对一沟通、邮寄资料、电话咨询、现场参观、分析师会议和业绩说明会、媒体采访和报道、路演及其他等。公司应尽可能通过多种方式与投资者及时、深入和广泛地沟通，并应特别注意使用互联网络提高沟通的效率，降低沟通的成本。

第八条 根据法律、法规和《上市规则》的有关规定应披露的信息必须第一时间在公司指定的信息披露报纸和网站上公布；公司在其他公共传媒披露的信息不得先于指定报纸和指定网站，不得以新闻发布或答记者问等其他形式代替公司公告。公司应明确区分宣传广告与媒体的报道，不应以宣传广告材料以及有偿手段影响媒体的客观独立报道。公司应及时关注媒体的宣传报道，必要时可适当回应。

第九条 公司可以在年度报告披露后十个交易日内举行公司年度报告说明会，公司董事长（或总经理）、财务负责人、独立董事（至少一名）、董事会秘书、保荐代表人（至少一名）应出席说明会，会议包括以下内容：

- （一）公司所处行业的状况、发展前景、存在的风险；
- （二）公司发展战略、生产经营、募集资金使用、新产品和新技术开发；
- （三）公司财务状况和经营业绩及其变化趋势；
- （四）公司在业务、市场营销、技术、财务、募集资金用途及发展前景等方面存在的困难、障碍、或有损失；
- （五）投资者关心的其他问题。

公司应至少提前两个交易日发布召开年度报告说明会的通知，公告内容包括日期及时间（不少于两个小时）、召开方式（现场/网络）、召开地点或网址、公司出席人员名单等。年度报告说明会的文字资料应当刊载于公司网站供投资者查阅。

## 二、股利分配及发行前滚存利润安排

### （一）报告期内股利分配政策及历次利润分配的具体实施情况

#### 1、报告期内的股利分配政策

公司分配当年税后利润时，应当提取利润的 10% 列入公司法定公积金。公司法定公积金累计额为公司注册资本的 50% 以上的，可以不再提取。

公司的法定公积金不足以弥补以前年度亏损的，在依照前款规定提取法定公积金之前，应当先用当年利润弥补亏损。

公司从税后利润中提取法定公积金后，经股东大会决议，还可以从税后利润中提取任意公积金。

公司弥补亏损和提取公积金后所余税后利润，按照股东持有的股份比例分配，但本章程规定不按持股比例分配的除外。

股东大会违反前款规定，在公司弥补亏损和提取法定公积金之前向股东分配利润的，股东必须将违反规定分配的利润退还公司。

公司持有的本公司股份不参与分配利润。

公司的公积金用于弥补公司的亏损、扩大公司生产经营或者转为增加公司资本。但是，资本公积金将不用于弥补公司的亏损。

法定公积金转为资本时，所留存的该项公积金将不少于转增前公司注册资本的 25%。

公司利润分配政策为：公司实行积极的利润分配政策，按股东所持有的股份份额，以现金、股票或其他法律认可的方式进行分配，但不得损害公司的持续经营能力。

公司股东大会对利润分配方案作出决议后，公司董事会须在股东大会召开后 2 个月内完成股利（或股份）的派发事项。

## 2、报告期内的利润分配情况

### （1）2016 年股利分配情况

2016 年 5 月 6 日，公司召开 2015 年年度股东大会，审议通过了《关于 2015 年度利润分配的方案》，公司以 2015 年 12 月 31 日总股本 55,010,000 股为基数，向全体股东每 10 股派发现金红利 2.726777 元（含税），合计派发现金红利 15,000,000 元。该次利润分配已于 2016 年 7 月实施完毕。

### （2）2017 年股利分配情况

公司 2017 年未进行股利分配。

### （3）2018 年股利分配情况

2018 年 6 月 14 日，公司召开 2017 年年度股东大会，审议通过了《关于 2017 年度利润分配的方案》，以 2017 年 12 月 31 日总股本 61,132,449 股为基数，向全体股东每 10 股派发现金红利 1.635792 元（含税），合计派发现金红利 10,000,000 元。该次利润分配已于 2018 年 7 月实施完毕。

## （二）本次发行后的股利分配政策

### 1、利润分配基本原则

公司将按照“同股同权、同股同利”的原则，根据各股东持有的公司股份比例进行分配。公司实施连续、稳定、积极的利润分配政策，公司的利润分配应重视对投资者的合理投资回报并兼顾公司的可持续发展。

### 2、利润分配的形式

公司可以采用现金分红、股票股利、现金分红与股票股利相结合或者其他法律、法规允许的方式分配利润。其中现金分红优先于股票股利。公司具备现金分红条件的，应当采用现金分红进行利润分配。采用股票股利进行利润分配的，应当充分考虑公司成长性、每股净资产的摊薄情况等真实合理因素。

### 3、利润分配的条件和比例

公司在当年盈利、累计未分配利润为正且公司现金流可以满足公司正常经营



和持续发展的情况下，如无重大投资计划或重大现金支出等事项发生，公司应当优先采取现金方式分配利润，在当年未分配利润为正的情况下，每年以现金方式分配的利润不低于当年实现的可供分配利润的 10%，每三年以现金方式累计分配的利润不低于该三年实现的年均可分配利润的 30%。在有条件的情况下，公司可以进行中期现金分红。重大投资计划或重大现金支出指以下情形之一：

（1）公司未来十二个月内拟对外投资、收购资产或购买设备累计支出达到或超过公司最近一期经审计净资产的 10%，且超过 3,000 万元；

（2）公司未来十二个月内拟对外投资、收购资产或购买设备累计支出达到或超过公司最近一期经审计总资产的 5%；

（3）中国证监会或者上海证券交易所规定的其他情形。

公司董事会应当综合考虑所处行业特点、发展阶段、自身经营模式、盈利水平以及是否有重大资金支出安排等因素，区分下列情形，提出差异化的现金分红政策：

（1）公司发展阶段属成熟期且无重大资金支出安排的，进行利润分配时，现金分红在本次利润分配中所占比例最低应达到 80%；

（2）公司发展阶段属成熟期且有重大资金支出安排的，进行利润分配时，现金分红在本次利润分配中所占比例最低应达到 40%；

（3）公司发展阶段属成长期且有重大资金支出安排的或者公司发展阶段不易区分但有重大资金支出安排的，进行利润分配时，现金分红在本次利润分配中所占比例最低应达到 20%。

#### **4、发放股票股利的具体条件**

根据公司现金流状况、业务成长性、每股净资产规模等真实合理因素，并且董事会认为公司股票价格与公司股本规模不匹配、发放股票股利有利于公司全体股东整体利益时，可以在满足上述现金分红的条件下，提出股票股利分配预案。

#### **5、利润分配的期间间隔**

公司可以进行年度或中期分红。

## 6、公司制定利润分配方案的决策程序及机制

公司董事会应当在认真论证利润分配条件、比例和公司所处发展阶段和重大资金支出安排的基础上，每三年制定明确清晰的股东分红回报规划，并根据本章程的规定制定利润分配方案。董事会拟定的利润分配方案须经全体董事过半数通过，独立董事应对利润分配方案发表独立意见，并提交股东大会审议决定。

公司因特殊情况未进行现金分红或现金分配低于规定比例时，应当在董事会决议公告和定期报告中披露具体原因以及独立董事的明确意见，并对公司留存收益的用途及预计投资收益等事项进行专项说明。独立董事可以征集中小股东的意见，提出分红提案，并直接提交董事会审议。

监事会应对董事会执行现金分红政策和股东回报规划以及是否履行相应决策程序和信息披露等情况进行监督。当董事会未严格执行现金分红政策和股东回报规划、未严格履行现金分红相应决策程序，或者未能真实、准确、完整披露现金分红政策及其执行情况，监事会应当发表明确意见，并督促其及时改正。

股东大会对现金分红具体方案进行审议前，公司应当通过多种渠道（电话、传真、电子邮件、投资者关系互动平台）主动与股东特别是中小股东进行沟通和联系，就利润分配方案进行充分讨论和交流，充分听取中小股东的意见和诉求，及时答复中小股东关心的问题。股东大会审议利润分配方案时，须经出席股东大会会议的股东（包括股东代理人）所持表决权的 1/2 以上表决通过。

## 7、公司调整利润分配政策的决策程序及机制

如遇到战争、自然灾害等不可抗力、或者公司外部经营环境变化并对公司生产经营造成重大影响，或公司自身经营状况发生较大变化时，公司可对利润分配政策进行调整，调整后的利润分配政策不得违反相关法律、法规以及中国证监会和证券交易所的有关规定。有关调整利润分配政策议案由董事会根据公司经营情况及相关规定及政策拟定，并提交股东大会审议。

董事会拟定调整利润分配政策议案过程中，应当充分听取独立董事的意见，进行详细论证。董事会拟定的调整利润分配政策的议案须经全体董事过半数通过，独立董事应发表独立意见。

监事会应对董事会调整利润分配政策的行为进行监督。当董事会做出的调整利润分配政策议案损害中小股东利益，或不符合相关法律、法规或中国证监会及证券交易所有关规定的，监事会有权要求董事会予以纠正。

股东大会审议调整利润分配政策议案前，应与股东特别是中小股东进行沟通和联系，就利润分配政策的调整事宜进行充分讨论和交流。调整利润分配政策的议案须经出席股东大会会议的股东（包括股东代理人）所持表决权的 2/3 以上表决通过，并且相关股东大会会议审议时应为股东提供网络投票便利条件。

### **（三）本次发行完成前滚存利润的分配政策**

根据公司 2019 年第二次临时股东大会决议，本次公开发行人民币普通股（A 股）股票并在科创板上市后，公司首次公开发行股票完成前产生的滚存利润由股票发行完成后的新老股东按持股比例共同享有。

### **（四）本次发行前后股利分配政策的差异情况**

本次发行前后股利分配政策不存在重大差异情况。

## **三、发行人股东投票机制的建立情况**

根据《公司章程（草案）》的相关规定，本次发行后，公司股东投票机制的主要条款如下：

第四十四条 本公司召开股东大会的地点为：公司住所地或者召集人在会议通知中所确定的地点。股东大会将设置会场，以现场会议形式召开。公司还将提供网络投票的方式为股东参加股东大会提供便利。股东通过上述方式参加股东大会的，视为出席。

第七十五条 股东大会决议分为普通决议和特别决议。

股东大会作出普通决议，应当由出席股东大会的股东（包括股东代理人）所持表决权的 1/2 以上通过。

股东大会作出特别决议，应当由出席股东大会的股东（包括股东代理人）所持表决权的 2/3 以上通过。

第七十六条 下列事项由股东大会以普通决议通过：

- （一）董事会和监事会的工作报告；
- （二）董事会拟定的利润分配方案和弥补亏损方案；
- （三）董事会和监事会成员的任免及其报酬和支付方法；
- （四）公司年度预算方案、决算方案；
- （五）公司年度报告；

（六）除法律、行政法规规定或者本章程规定应当以特别决议通过以外的其他事项。

第七十七条 下列事项由股东大会以特别决议通过：

- （一）公司增加或者减少注册资本；
- （二）公司的分立、合并、解散和清算或者变更公司形式；
- （三）本章程的修改；
- （四）公司在一年内购买、出售重大资产或者担保金额超过公司最近一期经审计总资产 30%的；
- （五）股权激励计划；
- （六）法律、行政法规或本章程规定的，以及股东大会以普通决议认定会对公司产生重大影响的、需要以特别决议通过的其他事项。

第七十八条 股东（包括股东代理人）以其所代表的有表决权的股份数额行使表决权，每一股份享有一票表决权。

股东大会审议影响中小投资者利益的重大事项时，对中小投资者表决应当单独计票。单独计票结果应当及时公开披露。

公司持有的本公司股份没有表决权，且该部分股份不计入出席股东大会有表决权的股份总数。

公司董事会、独立董事和符合相关规定条件的股东可以征集股东投票权。征

集股东投票权应当向被征集人充分披露具体投票意向等信息。禁止以有偿或者变相有偿的方式征集股东投票权。公司不得对征集投票权提出最低持股比例限制。

第七十九条 股东大会审议有关关联交易事项时，关联股东不应当参与投票表决，其所代表的有表决权的股份数不计入有效表决总数；股东大会决议的公告应当充分披露非关联股东的表决情况。

在股东大会对关联交易事项审议完毕且进行表决前，关联股东应向会议主持人提出回避申请并由会议主持人向大会宣布；出席会议的非关联股东（包括代理人）、出席会议监事有权向会议主持人提出关联股东回避该项表决的要求并说明理由，被要求回避的关联股东对回避要求无异议的，在该项表决时不得进行投票；如被要求回避的股东认为其不是关联股东不需履行回避程序的，应向股东大会说明理由，并由出席会议的公司董事会成员、监事会成员根据公司章程及其他有关制度的规定予以确定，被要求回避的股东被确定为关联股东的，在该项表决时不得进行投票。如有上述情形的，股东大会会议记录人员应在会议记录中详细记录上述情形。

第八十条 公司应在保证股东大会合法、有效的前提下，通过各种方式和途径，优先提供网络形式的投票平台等现代信息技术手段，为股东参加股东大会提供便利。

## 四、重要承诺及履行情况

### （一）关于股份锁定、减持意向的承诺

公司发行前总股本为 64,257,449 股，公司本次拟公开发行新股不超过 21,419,150 股（不含超额配售选择权），发行后股本总数不超过 85,676,599 股（不含超额配售选择权）。本次发行前股东所持股份的限售安排及股东对所持股份锁定、减持意向的承诺如下：

#### 1、股份流通限制和自愿锁定股份的承诺

##### 发行人控股股东德马投资承诺：

（1）自发行人本次股票上市之日起 36 个月内，不转让或者委托他人管理其

直接或间接持有的本次公开发行股票前已发行的股份，也不由发行人回购其直接或间接持有的本次公开发行股票前已发行的股份。

（2）发行人股票上市后 6 个月内，如发行人股票连续 20 个交易日的收盘价均低于发行价，或者上市后 6 个月期末收盘价低于发行价，其直接或间接所持发行人股票的锁定期自动延长 6 个月。若公司股票有派息、送股、资本公积金转增股本等除权、除息事项的，发行价将进行除权、除息调整。

（3）若本公司所持有的公司股份在锁定期届满后两年内减持的，股份减持的价格不低于公司首次公开发行股票的发行价。若在本公司减持股份前，发行人已发生派息、送股、资本公积转增股本等除权除息事项，则本公司的减持价格应不低于经相应调整后的发行价。

（4）本公司将严格遵守法律、法规、规范性文件关于公司控股股东的持股及股份变动的有关规定并同意承担并赔偿因违反上述承诺而给公司及其控制的企业造成的一切损失。

（5）在本公司持股期间，若股份锁定和减持的法律、法规、规范性文件、政策及证券监管机构的要求发生变化，则本公司愿意自动适用变更后的法律、法规、规范性文件、政策及证券监管机构的要求。

#### **发行人实际控制人卓序承诺：**

（1）自发行人股票上市之日起 36 个月内，不转让或者委托他人管理其直接或间接持有的本次公开发行股票前已发行的股份，也不由发行人回购其直接或间接持有的本次公开发行股票前已发行的股份。

（2）发行人股票上市后 6 个月内，如发行人股票连续 20 个交易日的收盘价均低于发行价，或者上市后 6 个月期末收盘价低于发行价，其直接或间接所持发行人股票的锁定期自动延长 6 个月。若公司股票有派息、送股、资本公积金转增股本等除权、除息事项的，发行价将进行除权、除息调整。

（3）若本人所持有的公司股份在锁定期届满后两年内减持的，股份减持的价格不低于公司首次公开发行股票的发行价。若在本人减持股份前，发行人已发生派息、送股、资本公积转增股本等除权除息事项，则本人的减持价格应不低于

经相应调整后的发行价。

（4）上述股份锁定期届满后，在担任公司董事、监事、高级管理人员期间，在满足股份锁定承诺的前提下，本人每年直接或间接转让持有的公司股份不超过本人直接或间接所持有公司股份总数的 25%。如本人出于任何原因离职，则在离职后半年内，亦不转让或者委托他人管理本人通过直接或间接方式持有的公司的股份。

（5）本人将严格遵守法律、法规、规范性文件关于公司实际控制人、董事、监事、高级管理人员的持股及股份变动的有关规定并同意承担并赔偿因违反上述承诺而给公司及其控制的企业造成的一切损失。

（6）在担任公司董事、监事、高级管理人员期间，本人将严格遵守法律、法规、规范性文件关于董事、监事、高级管理人员的持股及股份变动的有关规定，规范诚信履行董事、监事、高级管理人员的义务，如实并及时申报本人直接或间接持有的公司股份及其变动情况。本人不会因职务变更、离职等原因而拒绝履行上述承诺。本人同意承担并赔偿因违反上述承诺而给公司及其控制的企业造成的一切损失。

（7）在本人持股期间，若股份锁定和减持的法律、法规、规范性文件、政策及证券监管机构的要求发生变化，则本人愿意自动适用变更后的法律、法规、规范性文件、政策及证券监管机构的要求。

**持股比例 5%以上股东创德投资、湖州力固承诺：**

（1）自发行人股票上市之日起 36 个月内，不转让或者委托他人管理其直接或间接持有的发行人公开发行股票前已发行的股份，也不由发行人回购其直接或间接持有的发行人公开发行股票前已发行的股份。

（2）若本企业违反上述承诺，本企业同意实际减持股票所得收益归公司所有。

（3）本企业将严格遵守法律、法规、规范性文件关于股东持股及股份变动（包括减持）的有关规定，规范诚信履行股东的义务。在持股期间，若股份锁定和减持的法律、法规、规范性文件、政策及证券监管机构的要求发生变化，则愿

意自动适用变更后的法律、法规、规范性文件、政策及证券监管机构的要求。

**持股比例 5%以上股东北京基石、上海斐君、上海斐昱承诺：**

（1）自发行人股票上市之日起 12 个月内，不转让或者委托他人管理其直接或间接持有的发行人公开发行股票前已发行的股份，也不由发行人回购其直接或间接持有的发行人公开发行股票前已发行的股份。

（2）若本企业违反上述承诺，本企业同意实际减持股票所得收益归公司所有。

（3）本企业将严格遵守法律、法规、规范性文件关于股东持股及股份变动（包括减持）的有关规定，规范诚信履行股东的义务。在持股期间，若股份锁定和减持的法律、法规、规范性文件、政策及证券监管机构的要求发生变化，则愿意自动适用变更后的法律、法规、规范性文件、政策及证券监管机构的要求。

**持股比例 5%以下其他股东承诺：**

（1）自发行人股票上市之日起 12 个月内，不转让或者委托他人管理其直接或间接持有的发行人公开发行股票前已发行的股份，也不由发行人回购其直接或间接持有的发行人公开发行股票前已发行的股份。

（2）若本企业/本人违反上述承诺，本企业/本人同意实际减持股票所得收益归公司所有。

（3）本企业/本人将严格遵守法律、法规、规范性文件关于股东持股及股份变动（包括减持）的有关规定，规范诚信履行股东的义务。在持股期间，若股份锁定和减持的法律、法规、规范性文件、政策及证券监管机构的要求发生变化，则愿意自动适用变更后的法律、法规、规范性文件、政策及证券监管机构的要求。

**直接或间接持有发行人股份的董事、高级管理人员于天文、蔡永珍、郭爱华、黄宏彬、秦少博、陈学强承诺：**

（1）自发行人股票上市之日起 12 个月内，不转让或者委托他人管理其直接或间接持有的发行人公开发行股票前已发行的股份，也不由发行人回购其直接或间接持有的发行人公开发行股票前已发行的股份；



(2) 发行人股票上市后 6 个月内，如发行人股票连续 20 个交易日的收盘价均低于发行价，或者上市后 6 个月期末收盘价低于发行价，其直接或间接所持发行人股票的锁定期限自动延长 6 个月。若发行人股票有派息、送股、资本公积金转增股本等除权、除息事项的，发行价将进行除权、除息调整。

(3) 若本人所持有的公司股份在锁定期届满后两年内减持的，股份减持的价格不低于公司首次公开发行股票的发价。若在本人减持股份前，发行人已发生派息、送股、资本公积转增股本等除权除息事项，则本人的减持价格应不低于经相应调整后的发价。

(4) 上述股份锁定期届满后，在担任公司董事、高级管理人员期间，在满足股份锁定承诺的前提下，本人每年直接或间接转让持有的公司股份不超过本人直接或间接所持公司股份总数的 25%。如本人出于任何原因离职，则在离职后半年内，亦不转让或者委托他人管理本人通过直接或间接方式持有的公司股份。

(5) 在担任公司董事、高级管理人员期间，本人将严格遵守法律、法规、规范性文件关于董事、高级管理人员的持股及股份变动的有关规定，规范诚信履行董事、高级管理人员的义务，如实并及时申报本人直接或间接持有的公司股份及其变动情况。本人不会因职务变更、离职等原因而拒绝履行上述承诺。本人同意承担并赔偿因违反上述承诺而给公司及其控制的企业造成的一切损失。

(6) 在本人持股期间，若股份锁定和减持的法律、法规、规范性文件、政策及证券监管机构的要求发生变化，则本人愿意自动适用变更后的法律、法规、规范性文件、政策及证券监管机构的要求。

**直接或间接持有发行人股份的监事殷家振、郭哲、蔡国良、蒋成云、宋艳云承诺：**

(1) 自发行人股票上市之日起 12 个月内，不转让或者委托他人管理其直接或间接持有的发行人公开发行股票前已发行的股份，也不由发行人回购其直接或间接持有的发行人公开发行股票前已发行的股份；

(2) 上述股份锁定期届满后，在担任公司监事期间，在满足股份锁定承诺的前提下，本人每年直接或间接转让持有的公司股份不超过本人直接或间接所持

有公司股份总数的 25%。如本人出于任何原因离职，则在离职后半年内，亦不转让或者委托他人管理本人通过直接或间接方式持有的公司股份。

（3）本人不会因职务变更、离职等原因而拒绝履行上述承诺。本人同意承担并赔偿因违反上述承诺而给公司及其控制的企业造成的一切损失。在本人持股期间，若股份锁定和减持的法律、法规、规范性文件、政策及证券监管机构的要求发生变化，则本人愿意自动适用变更后的法律、法规、规范性文件、政策及证券监管机构的要求。

#### **发行人核心技术人员马贤祥、汤小明、朱敏奇、林肇祁、戴国华承诺：**

（1）自公司本次发行股票上市之日起 12 个月内和本人离职后 6 个月内，不转让或者委托他人管理本人于本次发行前已直接或间接持有的公司股份，也不提议由公司回购该部分股份。若本人在前述锁定期届满前离职的，仍应遵守前述股份锁定承诺。

（2）自所持本次公开发行前股份限售期满之日起 4 年内，每年转让的首发前股份不得超过公司上市时所持公司首发前股份总数的 25%，减持比例可以累积使用。

（3）在作为公司核心技术人员期间，本人将严格遵守法律、法规、规范性文件关于核心技术人员的持股及股份变动的有关规定。本人同意承担并赔偿因违反上述承诺而给公司及其控制的企业造成的一切损失。

（4）在本人持股期间，若股份锁定和减持的法律、法规、规范性文件、政策及证券监管机构的要求发生变化，则本人愿意自动适用变更后的法律、法规、规范性文件、政策及证券监管机构的要求。

#### **2、持股 5%以上股东的持股及减持意向承诺**

##### **发行人控股股东德马投资及发行人股东湖州力固、创德投资承诺：**

（1）本公司持续看好公司业务前景，全力支持公司发展，拟长期持有公司股票。

（2）自锁定期届满之日起 24 个月内，在遵守本次发行及上市其他各项承诺

的前提下，若本公司试图通过任何途径或手段减持本公司在本次发行及上市前通过直接或间接方式已持有的公司股份，则本公司的减持价格应不低于公司的股票发行价格。若在本公司减持前述股票前，公司已发生派息、送股、资本公积转增股本等除权除息事项，则本公司的减持价格应不低于公司股票发行价格经相应调整后的价格，减持方式包括集中竞价交易、大宗交易、协议转让及其他符合中国证监会及证券交易所相关规定的方式。

（3）本公司在锁定期届满后减持公司首次公开发行股票前股份的，应当保证公司有明确的控股股东和实际控制人，且减持程序需严格遵守《中华人民共和国公司法》、《中华人民共和国证券法》、《上市公司股东、董监高减持股份的若干规定》、《上海证券交易所科创板股票上市规则》及《上海证券交易所上市公司股东及董事、监事、高级管理人员减持股份实施细则》等法律、法规、规范性文件关于股份减持及信息披露的规定。

#### **发行人持股 5%以上股东北京基石、上海斐昱、上海斐君承诺：**

（1）本公司持续看好公司业务前景，全力支持公司发展，拟长期持有公司股票。

（2）如在锁定期满后 24 个月内，在遵守本次发行及上市其他各项承诺的前提下，本公司拟减持现已持有的公司股份的，减持价格不低于本次发行及上市价格，若在减持公司股票前，公司已发生派息、送股、资本公积转增股本等除权除息事项，则减持价格应不低于公司首次公开发行股票的发行价格经相应调整后的价格。减持方式包括集中竞价交易、大宗交易、协议转让及其他符合中国证监会及证券交易所相关规定的方式。

（3）本公司在锁定期届满后减持公司首次公开发行股票前股份的，减持程序需严格遵守《中华人民共和国公司法》、《中华人民共和国证券法》、《上市公司股东、董监高减持股份的若干规定》、《上海证券交易所科创板股票上市规则》及《上海证券交易所上市公司股东及董事、监事、高级管理人员减持股份实施细则》等法律、法规、规范性文件关于股份减持及信息披露的规定。

## （二）关于稳定股价及股份回购和股份购回的措施及承诺

发行人、控股股东、实际控制人以及间接或直接持有发行人股份的其他董事、高级管理人员于天文、蔡永珍、郭爱华、陈学强出具《关于浙江德马科技股份有限公司首次公开发行股票并在科创板上市后三年内稳定股价的预案及约束措施的承诺函》，主要内容如下：

### 1、启动股价稳定措施的条件

自公司上市后三年内，若公司股票连续 20 个交易日的收盘价均低于公司最近一期经审计的每股净资产（每股净资产=合并财务报表中归属于母公司普通股股东权益合计数÷公司股份总数，下同；若发生除权除息事项，上述每股净资产作相应调整）情形时（下称“启动条件”），公司将根据当时有效的法律、法规、规范性文件、《公司章程》等规定启动本预案，并与其控股股东、董事、高级管理人员协商一致提出稳定股价的具体方案，并及时履行相应的审批程序和信息披露义务。公司公告稳定股价方案后，如公司股票连续 5 个交易日收盘价均高于最近一期经审计的每股净资产时，公司将停止实施股价稳定措施。公司保证稳定股价措施实施后，公司的股权分布仍应符合上市条件。

### 2、关于稳定股价的具体措施

若公司情况触发启动条件，且公司情况同时满足监管机构对于回购、增持等股本变动行为规定的，公司及相关主体将按照顺序采取以下措施中的一项或多项稳定公司股价：（1）公司回购公司股票；（2）公司控股股东增持公司股票；（3）公司董事（不含独立董事及未在发行人处领薪的董事，下同）和高级管理人员增持公司股票；（4）其他稳定股价措施。公司及公司控股股东、董事和高级管理人员可以视公司实际情况、股票市场等情况，同时或分步骤实施回购和/或增持股票措施。

公司制定股价稳定的具体实施方案时，应当综合考虑当时的实际情况及各种稳定股价措施的作用及影响，并在符合相关法律法规的规定的情况下，各方协商确定并通知当次稳定股价预案的实施主体，并在启动股价稳定措施前公告具体实施方案。若公司在实施稳定股价方案前公司股价已经不满足启动稳定公司股价措

施条件的，可不再继续实施该方案。

#### （1）公司回购股票

① 公司为稳定股价之目的回购股份，应符合《上市公司回购社会公众股份管理办法（试行）》、《关于上市公司以集中竞价交易方式回购股份的补充规定》等相关法律、法规的规定，回购股份的方式为集中竞价交易方式、要约方式或证券监督管理部门认可的其他方式。

② 公司董事会应在首次触发股票回购义务之日起 10 个交易日内作出实施回购股份预案（包括拟回购股份数量、价格区间、回购期限及其他有关回购的内容）的决议（公司董事承诺就该等回购事宜在董事会中投赞成票），并提交股东大会审议。经公司股东大会决议实施回购的（经出席股东大会会议的股东所持表决权的 2/3 以上通过，发行前担任董监高的股东及控股股东承诺在股东大会就回购事项进行表决时投赞成票），回购的股份将被依法注销并及时办理公司减资程序。

③ 除应符合上述要求之外，公司回购股票还应符合下列各项要求：1）公司用于回购股份的资金总额累计不超过公司首次公开发行新股所募集资金的总额；2）公司上市之日起每十二个月内用于回购股份的资金不得低于人民币 1,000 万元；3）公司单次回购股份不超过公司总股本的 2%；若本项要求与第 2）项矛盾的，以本项为准。

超过上述标准的，有关稳定股价措施在当年度不再实施。但如下一年度继续出现需启动稳定股价措施的，公司将继续按照上述原则执行稳定股价预案。

#### （2）控股股东增持公司股票

① 下列任一条件发生时，控股股东应按照《上市公司收购管理办法》等相关法律、法规的规定实施稳定股价之目的增持股份：1）公司回购股份方案实施期限届满之日后公司股票连续 20 个交易日的收盘价均低于公司最近一期经审计的每股净资产；2）公司未按照本预案规定如期公告股票回购计划；3）因各种原因导致公司的股票回购计划未能通过公司股东大会。

② 公司控股股东应在触发稳定股价义务之日起 10 个交易日内，应就其增持

公司股票的具体计划（包括拟增持股份数量、价格区间、增持期限及其他有关增持的内容）书面通知公司并由公司进行公告。

③ 控股股东增持股票的要求：1）连续 12 个月内增持股份的累计资金金额不低于控股股东上一年度获得的公司现金分红总额的 30%，不超过控股股东上一年度获得的公司现金分红总额；2）连续 12 个月内累计增持公司股份数量不超过公司总股本的 2%。若本项要求与第 1）项矛盾的，以本项为准。

超过上述标准的，有关稳定股价措施在当年度不再实施。但如下一年度继续出现需启动稳定股价措施的，公司将继续按照上述原则执行稳定股价预案。公司控股股东在增持计划完成的 6 个月内将不出售所增持的股份。

### （3）董事、高级管理人员增持公司股票

① 下列任一条件发生时，公司董事及高级管理人员应根据《上市公司收购管理办法》及《上市公司董事、监事和高级管理人员所持本公司股份及其变动管理规则》等相关法律、法规的规定实施稳定股价之目的增持股份：1）控股股东增持股份方案实施期限届满之日后公司股票连续 20 个交易日的收盘价均低于公司最近一期经审计的每股净资产；2）控股股东未如期公告增持计划。

② 公司董事、高级管理人员在触发稳定股价义务之日起 10 个交易日内，应就其增持公司股票的具体计划（包括拟增持股份数量、价格区间、增持期限及其他有关增持的内容）书面通知公司并由公司进行公告。

③ 公司董事、高级管理人员增持股票的，连续 12 个月用于增持公司股份的资金金额不少于该董事或高级管理人员上年度自公司领取薪酬总和（税后）的 20%，但不超过 50%。超过上述标准的，有关稳定股价措施在当年度不再实施。但如下一年度继续出现需启动稳定股价措施的，公司将继续按照上述原则执行稳定股价预案。公司董事、高级管理人员在增持计划完成的 6 个月内将不出售所增持的股份。

④ 自公司上市之日起三年内，若公司新聘任董事、高级管理人员，且上述新聘人员符合本预案相关规定的，公司将要求该等新聘任的董事、高级管理人员履行公司上市时董事、高级管理人员已作出的相应承诺。

#### （4）其他稳定股价措施

① 符合法律、法规及中国证监会、证券交易所相关规定并保证公司经营资金需求的前提下，经董事会、股东大会审议同意，公司通过实施利润分配或资本公积金转增股本的方式稳定公司股价。

② 符合法律、法规及中国证监会、证券交易所相关规定前提下，公司通过削减开支、限制高级管理人员薪酬、暂停股权激励计划等方式提升公司业绩、稳定公司股价。

③ 法律、行政法规、规范性文件规定以及中国证监会、证券交易所认可的其他方式。

### 3、本预案的终止情形

自股价稳定方案公告之日后至该方案实施完毕期间，若出现以下任一情形，则视为本次稳定股价方案实施完毕及相关主体承诺履行完毕，已公告的股价稳定方案终止执行：

（1）公司股票连续 20 个交易日的收盘价格均高于公司最近一期经审计的每股净资产；

（2）继续增持或回购公司股份将导致公司股份分布不满足法定上市条件。

### 4、约束措施

在启动稳定股价措施的条件满足时，如公司、控股股东、实际控制人、有增持义务的董事、高级管理人员未采取上述稳定股价的具体措施，公司、控股股东、实际控制人、有增持义务的董事、高级管理人员承诺接受以下约束措施：

（1）公司未履行股价稳定措施的，公司应在未履行股价稳定措施的事实得到确认的 5 个交易日内公告相关情况，公司将在股东大会及中国证监会指定报刊上公开作出解释，及时充分披露承诺未能履行、无法履行或无法按期履行的具体原因，并向公司股东和社会公众投资者道歉。除不可抗力外，如因公司未履行承诺给投资者造成损失的，公司应按照国家法律、法规及相关监管机构的要求向投资者依法赔偿损失并承担相应的责任。

（2）公司控股股东未履行股价稳定措施的，公司应在事实得到确认的 5 个交易日内公告相关情况，公司控股股东将在股东大会及中国证监会指定报刊上公开作出解释，及时充分披露承诺未能履行、无法履行或无法按期履行的具体原因，并向公司其他股东和社会公众投资者道歉。除不可抗力外，如因控股股东未履行承诺给其他投资者造成损失的，控股股东应按照法律、法规及相关监管机构的要求向其他投资者依法赔偿损失并承担相应的责任，且公司有权将控股股东履行承诺所需资金金额相等的现金分红予以暂时扣留，直至控股股东按承诺采取相应的措施并实施完毕时为止。

（3）公司董事、高级管理人员负有增持股票义务，但未履行股价稳定措施的，公司应在事实得到确认的 5 个交易日内公告相关情况，负有增持股票义务的公司董事、高级管理人员将在股东大会及中国证监会指定报刊上公开作出解释，及时充分披露承诺未能履行、无法履行或无法按期履行的具体原因，并向公司股东和社会公众投资者道歉。除不可抗力外，如因负有增持股票义务的公司董事、高级管理人员未履行承诺给公司投资者造成损失的，上述董事、高级管理人员应按照法律、法规及相关监管机构的要求向公司投资者依法赔偿损失并承担相应的责任，且自违反前述承诺之日起，公司有权将上述董事、高级管理人员履行承诺所需资金金额相等的应付董事、高管的薪酬予以暂时扣留，同时限制上述董事、高级管理人员所持公司股份（如有）不得转让，直至负有增持股票义务的公司董事、高级管理人员按承诺采取相应的增持措施并实施完毕时为止。自公司上市之日起三年内，若公司未来新聘任董事（不含独立董事）和高级管理人员时，公司将要求其作出上述承诺并要求其履行。

## **5、本预案生效时间**

本预案经公司董事会、股东大会审议通过后自公司上市之日起生效。

## **（三）关于欺诈发行上市的股份购回承诺**

### **1、发行人的承诺**

发行人本次公开发行股票的招股说明书及其摘要不存在虚假记载、误导性陈述或者重大遗漏，不存在欺诈发行的行为，本企业对其真实性、准确性、完整性



承担个别和连带的法律责任。

若证券监管部门、证券交易所或司法机关等有权机关认定发行人存在欺诈发行行为，导致对判断发行人是否符合法律规定的发行条件构成重大、实质影响的，本企业将在该等违法事实被证券监督管理机构、证券交易所或司法机关等有权机关最终认定之日起 5 个工作日内根据相关法律法规及公司章程规定制定股份购回方案，采用二级市场集中竞价交易、大宗交易、协议转让、要约收购以及证券监督管理机构认可的其它方式购回已转让的原限售股份。购回价格为首次公开发行股票的发行价格加上同期银行活期存款利息，如果因利润分配、配股、资本公积转增股本、增发新股等原因进行除权、除息的，须按照上海证券交易所的有关规定作相应调整。若本企业购回已转让的原限售股份触发要约收购条件的，本企业将依法履行相应程序，并履行相应信息披露义务。同时本企业将督促发行人依法回购其在首次公开发行股票时发行的全部新股。

若发行人存在欺诈发行行为，致使投资者在证券交易中遭受损失的，本企业将依法赔偿投资者损失。该等损失的金额以经人民法院认定或与公司协商确定的金额为准。具体的赔偿标准、赔偿主体范围、赔偿金额等详细内容待上述情形实际发生时，依据最终确定的赔偿方案为准。

## **2、控股股东、实际控制人的承诺**

发行人本次公开发行股票的招股说明书及其摘要不存在虚假记载、误导性陈述或者重大遗漏，不存在欺诈发行行为，本企业/本人对其真实性、准确性、完整性承担个别和连带的法律责任。

若证券监管部门、证券交易所或司法机关等有权机关认定发行人存在欺诈发行行为，导致对判断发行人是否符合法律规定的发行条件构成重大、实质影响的，本企业/本人将在该等违法事实被证券监督管理机构、证券交易所或司法机关等有权机关最终认定之日起 5 个工作日内根据相关法律法规及公司章程规定制定股份购回方案，采用二级市场集中竞价交易、大宗交易、协议转让、要约收购以及证券监督管理机构认可的其它方式购回已转让的原限售股份。购回价格为首次公开发行股票的发行价格加上同期银行活期存款利息，如果因利润分配、配股、资本公积转增股本、增发新股等原因进行除权、除息的，须按照上海证券交易所

的有关规定作相应调整。若本企业/本人购回已转让的原限售股份触发要约收购条件的，本企业/本人将依法履行相应程序，并履行相应信息披露义务。同时本企业/本人将督促发行人依法回购其在首次公开发行股票时发行的全部新股。

若发行人存在欺诈发行行为，致使投资者在证券交易中遭受损失的，本企业/本人将依法赔偿投资者损失。该等损失的金额以经人民法院认定或与公司协商确定的金额为准。具体的赔偿标准、赔偿主体范围、赔偿金额等详细内容待上述情形实际发生时，依据最终确定的赔偿方案为准。

本企业/本人以发行人当年及以后年度利润分配方案中应享有的分红作为履约担保，且若本企业/本人未履行上述购回或赔偿义务，则在履行承诺前，本企业/本人直接或间接所持的发行人股份不得转让。

### **3、董事、监事、高级管理人员的承诺**

发行人本次公开发行股票的招股说明书及其摘要不存在虚假记载、误导性陈述或者重大遗漏，不存在欺诈发行行为，本人对其真实性、准确性、完整性承担个别和连带的法律责任。

若证券监管部门、证券交易所或司法机关等有权机关认定发行人存在欺诈发行行为，导致对判断发行人是否符合法律规定的发行条件构成重大、实质影响的，本人将在该等违法事实被证券监督管理机构、证券交易所或司法机关等有权机关最终认定之日起 5 个工作日内根据相关法律法规及公司章程规定制定股份购回方案，采用二级市场集中竞价交易、大宗交易、协议转让、要约收购以及证券监督管理机构认可的其它方式购回已转让的原限售股份。购回价格为首次公开发行股票的发行价格加上同期银行活期存款利息，如果因利润分配、配股、资本公积转增股本、增发新股等原因进行除权、除息的，须按照上海证券交易所的有关规定作相应调整。若本人购回已转让的原限售股份触发要约收购条件的，本人将依法履行相应程序，并履行相应信息披露义务。同时本人将督促发行人依法回购其在首次公开发行股票时发行的全部新股。

若发行人存在欺诈发行行为，致使投资者在证券交易中遭受损失的，本人将依法赔偿投资者损失。该等损失的金额以经人民法院认定或与公司协商确定的金

额为准。具体的赔偿标准、赔偿主体范围、赔偿金额等细节内容待上述情形实际发生时，依据最终确定的赔偿方案为准。

本人以发行人当年及以后年度利润分配方案中应享有的分红作为履约担保，且若本人未履行上述购回或赔偿义务，则在履行承诺前，本人直接或间接所持的发行人股份不得转让。

#### **（四）关于填补被摊薄即期回报的措施及承诺**

##### **1、发行人对本次公开发行摊薄即期回报及提高未来回报能力采取的措施**

公司首次公开发行 A 股股票并在科创板上市完成后，公司股本和净资产都将大幅增加，但鉴于募集资金投资项目有一定的实施周期，净利润可能不会同步大幅增长，可能导致公司每股收益、净资产收益率等指标下降，投资者面临公司首次公开发行股票并在科创板上市后即期回报被摊薄的风险。为降低本次公开发行摊薄公司即期回报的影响，公司将持续推进多项改善措施，提高公司日常运营效率，降低运营成本、提升公司经营业绩，具体措施如下：

##### **（1）加强研发、拓展业务，提高公司持续盈利能力**

作为国内物流输送分拣装备领域的领先企业，公司在保持既有产品技术优势的前提下，将继续巩固和发挥自身研发、销售等优势，不断丰富和完善产品，提升研发技术水平，保持公司在行业内的技术竞争优势，持续拓展国内和海外市场，不断提高公司的持续盈利能力及抗风险能力。

##### **（2）不断完善公司内部控制，提高员工积极性，降低运营成本，提升公司经营业绩**

本次发行完成后，公司在提升核心竞争力的同时，将更加注重内部控制制度的建设和有效执行，进一步保障公司生产经营的合法合规和营运的效率，规避经营上的重大风险。公司将完善各级员工激励机制，提高公司员工的工作效率，提升经营业绩的目标。同时，公司将加强预算编制和费控管理，努力降低运营成本。公司将通过综合采取上述措施，提升经营业绩。

##### **（3）强化募集资金管理，加快募投项目建设，提高募集资金使用效率**

公司已按照法律法规、规范性文件及《公司章程（草案）》的规定制定了《募

集资金管理制度》，对募集资金的专户存储、使用、用途变更、管理和监督等进行了明确的规定。为保障公司规范、有效地使用募集资金，本次募集资金到位后，公司董事会将持续监督募集资金的专项存储、保障募集资金用于前述项目的建设，配合监管银行和保荐机构对募集资金使用的检查和监督，确保募集资金合理规范使用，合理防范募集资金使用风险。

本次募集资金到位后，公司将积极调配内外各项资源，加快推进募投项目实施，提高募集资金使用效率，争取募投项目早日达产并实现预期效益。在募集资金到位以前，公司将利用自有资金先行投入，加快募集资金投资项目建设进度，争取尽快实现募集资金投资项目收益，以降低发行摊薄投资者即期回报的影响。

#### （4）完善利润分配政策，重视投资者回报

为进一步规范公司利润分配政策，保证投资者的合理投资回报，公司已根据中国证监会的相关规定，制定了股东分红回报规划，并在《公司章程（草案）》中对分红政策进行了明确，确保公司股东特别是中小股东的利益得到保护，强化投资者回报。

公司提请投资者注意，公司经营受多方面因素影响，存在重大不确定性，公司制定上述填补被摊薄回报措施不等于对公司未来利润做出保证。公司将在未来上市后的定期报告中持续披露填补即期回报措施的完成情况及相关承诺主体承诺事项的履行情况。

## 2、发行人控股股东、实际控制人关于公司摊薄即期回报及填补措施的承诺

发行人控股股东德马投资及实际控制人出具《关于浙江德马科技股份有限公司首次公开发行股票并在科创板上市后填补被摊薄即期回报之措施的承诺函》，承诺内容如下：

（1）本公司/本人将不会越权干预发行人的经营管理活动，不侵占发行人利益，前述承诺是无条件且不可撤销的。

（2）若本公司/本人违反前述承诺或拒不履行前述承诺的，本公司/本人将在股东大会及中国证监会指定报刊公开作出解释并道歉，并接受中国证监会和证券交易所对本公司/本人作出相关处罚或采取相关管理措施；对发行人或其他股东

造成损失的，本公司/本人将依法给予补偿。

（3）若上述承诺适用的法律、法规、规范性文件、政策及证券监管机构的要求发生变化，则本公司/本人愿意自动适用变更后的法律、法规、规范性文件、政策及证券监管机构的要求。

### 3、发行人董事、高级管理人员关于公司摊薄即期回报及填补措施的承诺

根据中国证监会《关于首发及再融资、重大资产重组摊薄即期回报有关事项的指导意见》（证监会公告【2015】31号）的要求，为维护公司及全体股东的合法权益，并确保公司填补回报措施能够得到切实履行，发行人的董事、高级管理人员作如下承诺：

（1）本人承诺不无偿或以不公平条件向其他单位或者个人输送利益，也不采用其他方式损害公司利益；

（2）本人承诺对本人的职务消费行为进行约束；

（3）本人承诺不动用公司资产从事与其履行职责无关的投资、消费活动；

（4）本人承诺由董事会或薪酬委员会制定的薪酬制度与公司填补回报措施的执行情况相挂钩；

（5）若公司后续推出股权激励政策，本人承诺拟公布的公司股权激励的行权条件与公司填补回报措施的执行情况相挂钩；

（6）本人承诺切实履行公司制定的有关填补回报措施以及本人对此作出的任何有关填补回报措施的承诺，若本人违反该等承诺并给公司或者投资者造成损失的，本人愿意依法承担对公司或者投资者的补偿责任；

（7）作为填补回报措施相关责任主体之一，本人若违反上述承诺或拒不履行上述承诺，本人同意按照中国证监会和上海证券交易所等证券监管机构按照其制定或发布的有关规定、规则，对本人作出相关处罚或采取相关管理措施；

（8）若上述承诺适用的法律、法规、规范性文件、政策及证券监管机构的要求发生变化，则本承诺人愿意自动适用变更后的法律、法规、规范性文件、政策及证券监管机构的要求。

## （五）关于利润分配政策的承诺

### 1、发行前滚存利润分配

根据公司 2019 年第二次临时股东大会决议，本次公开发行人民币普通股（A 股）股票并在科创板上市后，公司首次公开发行股票完成前产生的滚存利润由股票发行完成后的新老股东按持股比例共同享有。

### 2、发行上市后利润分配政策

#### （1）利润分配基本原则

公司将按照“同股同权、同股同利”的原则，根据各股东持有的公司股份比例进行分配。公司实施连续、稳定、积极的利润分配政策，公司的利润分配应重视对投资者的合理投资回报并兼顾公司的可持续发展。

#### （2）利润分配的形式

公司可以采用现金分红、股票股利、现金分红与股票股利相结合或者其他法律、法规允许的方式分配利润。其中现金分红优先于股票股利。公司具备现金分红条件的，应当采用现金分红进行利润分配。采用股票股利进行利润分配的，应当充分考虑公司成长性、每股净资产的摊薄情况等真实合理因素。

#### （3）利润分配的条件和比例

公司在当年盈利、累计未分配利润为正且公司现金流可以满足公司正常经营和持续发展的情况下，如无重大投资计划或重大现金支出等事项发生，公司应当优先采取现金方式分配利润，在当年未分配利润为正的情况下，每年以现金方式分配的利润不低于当年实现的可供分配利润的 10%，每三年以现金方式累计分配的利润不低于该三年实现的年均可分配利润的 30%。在有条件的情况下，公司可以进行中期现金分红。重大投资计划或重大现金支出指以下情形之一：

① 公司未来十二个月内拟对外投资、收购资产或购买设备累计支出达到或超过公司最近一期经审计净资产的 10%，且超过 3,000 万元；

② 公司未来十二个月内拟对外投资、收购资产或购买设备累计支出达到或超过公司最近一期经审计总资产的 5%；

③ 中国证监会或者上海证券交易所规定的其他情形。

公司董事会应当综合考虑所处行业特点、发展阶段、自身经营模式、盈利水平以及是否有重大资金支出安排等因素，区分下列情形，提出差异化的现金分红政策：

① 公司发展阶段属成熟期且无重大资金支出安排的，进行利润分配时，现金分红在本次利润分配中所占比例最低应达到 80%；

② 公司发展阶段属成熟期且有重大资金支出安排的，进行利润分配时，现金分红在本次利润分配中所占比例最低应达到 40%；

③ 公司发展阶段属成长期且有重大资金支出安排的或者公司发展阶段不易区分但有重大资金支出安排的，进行利润分配时，现金分红在本次利润分配中所占比例最低应达到 20%。

#### （4）发放股票股利的具体条件

根据公司现金流状况、业务成长性、每股净资产规模等真实合理因素，并且董事会认为公司股票价格与公司股本规模不匹配、发放股票股利有利于公司全体股东整体利益时，可以在满足上述现金分红的条件下，提出股票股利分配预案。

#### （5）利润分配的期间间隔

公司可以进行年度或中期分红。

#### （6）公司制定利润分配方案的决策程序及机制

公司董事会应当在认真论证利润分配条件、比例和公司所处发展阶段和重大资金支出安排的基础上，每三年制定明确清晰的股东分红回报规划，并根据本章程的规定制定利润分配方案。董事会拟定的利润分配方案须经全体董事过半数通过，独立董事应对利润分配方案发表独立意见，并提交股东大会审议决定。

公司因特殊情况未进行现金分红或现金分配低于规定比例时，应当在董事会决议公告和定期报告中披露具体原因以及独立董事的明确意见，并对公司留存收益的用途及预计投资收益等事项进行专项说明。独立董事可以征集中小股东的意见，提出分红提案，并直接提交董事会审议。

监事会应对董事会执行现金分红政策和股东回报规划以及是否履行相应决策程序和信息披露等情况进行监督。当董事会未严格执行现金分红政策和股东回报规划、未严格履行现金分红相应决策程序，或者未能真实、准确、完整披露现金分红政策及其执行情况，监事会应当发表明确意见，并督促其及时改正。

股东大会对现金分红具体方案进行审议前，公司应当通过多种渠道（电话、传真、电子邮件、投资者关系互动平台）主动与股东特别是中小股东进行沟通和联系，就利润分配方案进行充分讨论和交流，充分听取中小股东的意见和诉求，及时答复中小股东关心的问题。股东大会审议利润分配方案时，须经出席股东大会会议的股东（包括股东代理人）所持表决权的 1/2 以上表决通过。

#### （7）公司调整利润分配政策的决策程序及机制

如遇到战争、自然灾害等不可抗力、或者公司外部经营环境变化并对公司生产经营造成重大影响，或公司自身经营状况发生较大变化时，公司可对利润分配政策进行调整，调整后的利润分配政策不得违反相关法律、法规以及中国证监会和证券交易所的有关规定。有关调整利润分配政策议案由董事会根据公司经营情况及相关规定及政策拟定，并提交股东大会审议。

董事会拟定调整利润分配政策议案过程中，应当充分听取独立董事的意见，进行详细论证。董事会拟定的调整利润分配政策的议案须经全体董事过半数通过，独立董事应发表独立意见。

监事会应对董事会调整利润分配政策的行为进行监督。当董事会做出的调整利润分配政策议案损害中小股东利益，或不符合相关法律、法规或中国证监会及证券交易所有关规定的，监事会有权要求董事会予以纠正。

股东大会审议调整利润分配政策议案前，应与股东特别是中小股东进行沟通和联系，就利润分配政策的调整事宜进行充分讨论和交流。调整利润分配政策的议案须经出席股东大会会议的股东（包括股东代理人）所持表决权的 2/3 以上表决通过，并且相关股东大会会议审议时应为股东提供网络投票便利条件。



## （六）关于依法承担赔偿责任或赔偿责任的承诺

### 1、发行人的承诺

发行人就未履行公开承诺的约束措施承诺如下：

（1）本公司保证将严格履行在公司上市招股说明书中所披露的全部公开承诺事项中的各项义务和责任。

（2）若本公司非因不可抗力原因导致未能完全或有效地履行前述承诺事项中的各项义务或责任，则本公司承诺将视具体情况采取以下措施予以约束：

① 本公司将在股东大会及中国证监会指定报刊上公开说明未履行承诺的具体原因并向股东和社会投资者道歉；

② 本公司将按照有关法律法规的规定及监管部门的要求承担相应责任；

③ 若因本公司未能履行上述承诺事项导致投资者在证券交易中遭受损失，本公司将依法向投资者赔偿损失；投资者损失根据证券监管部门、司法机关认定的方式及金额确定或根据本公司与投资者协商确定。本公司将自愿按照相应的赔偿金额申请冻结自有资金，从而为本公司根据法律法规的规定及监管部门要求赔偿投资者的损失提供保障；

④ 本公司未完全消除未履行相关承诺事项所产生的不利影响之前，本公司不得以任何形式向本公司之董事、监事、高级管理人员增加薪资或津贴。

### 2、控股股东、实际控制人的承诺

发行人控股股东、实际控制人就未履行公开承诺的约束措施承诺如下：

（1）本公司/本人保证将严格履行在公司上市招股说明书中所披露的全部公开承诺事项中的各项义务和责任。

（2）若本公司/本人非因不可抗力原因导致未能完全或有效地履行前述承诺事项中的各项义务或责任，则本公司/本人承诺将视具体情况采取以下措施予以约束：

① 本公司/本人将在股东大会及中国证监会指定报刊上公开说明未履行承

诺的具体原因并向股东和社会投资者道歉；

② 本公司/本人将按照有关法律法规的规定及监管部门的要求承担相应责任；

③ 若因本公司/本人未能履行上述承诺事项导致投资者在证券交易中遭受损失，本公司/本人将依法向投资者赔偿损失；投资者损失根据证券监管部门、司法机关认定的方式及金额确定或根据发行人与投资者协商确定；

④ 本公司/本人直接或间接方式持有的发行人股份的锁定期除被强制执行、上市公司重组、为履行保护投资者利益承诺等必须转让的情形外，自动延长至本公司/本人完全消除因本公司/本人未履行相关承诺事项所导致的所有不利影响之日；

⑤ 在本公司/本人完全消除因本公司/本人未履行相关承诺事项所导致的所有不利影响之前，本公司/本人将不直接或间接收取发行人所分配之红利或派发之红股；

⑥ 如本公司/本人因未能完全且有效地履行承诺事项而获得收益的，该等收益归发行人所有，本公司/本人应当在获得该等收益之日起五个工作日内将其支付给发行人指定账户。

### 3、持股 5%以上其他股东的承诺

持股 5%以上其他股东湖州力固、创德投资、北京基石、上海斐昱、上海斐君就未履行公开承诺的约束措施承诺如下：

（1）本企业保证将严格履行在公司上市招股说明书中所披露的全部公开承诺事项中的各项义务和责任。

（2）若本企业非因不可抗力原因导致未能完全或有效地履行前述承诺事项中的各项义务或责任，则本企业承诺将视具体情况采取以下措施予以约束：

① 本企业将在股东大会及中国证监会指定报刊上公开说明未履行承诺的具体原因并向其他股东和社会投资者道歉；

② 本企业将按照有关法律法规的规定及监管部门的要求承担相应责任；

③ 若因本企业未能履行上述承诺事项导致投资者在证券交易中遭受损失，本企业将依法向投资者赔偿损失；投资者损失根据证券监管部门、司法机关认定的方式或金额确定或根据发行人与投资者协商确定；

④ 本企业直接或间接方式持有的发行人股份的锁定期除被强制执行、上市公司重组、为履行保护投资者利益承诺等必须转让的情形外，自动延长至本企业完全消除因本企业未履行相关承诺事项所导致的所有不利影响之日；

⑤ 在本企业完全消除因本企业未履行相关承诺事项所导致的所有不利影响之前，本企业将不直接或间接收取发行人所分配之红利或派发之红股；

⑥ 如本企业因未能完全且有效地履行承诺事项而获得收益的，该等收益归发行人所有，本企业应当在获得该等收益之日起五个工作日内将其支付给发行人指定账户。

#### **4、董事、监事及高级管理人员的承诺**

发行人除实际控制人以外的其他董事、监事及高级管理人员就未履行公开承诺的约束措施承诺如下：

（1）本人保证将严格履行在公司上市招股说明书中所披露的全部公开承诺事项中的各项义务和责任。

（2）若本人非因不可抗力原因导致未能完全或有效地履行前述承诺事项中的各项义务或责任，则本人承诺将视具体情况采取以下措施予以约束：

① 本人将在发行人股东大会及中国证监会指定报刊上公开说明未履行承诺的具体原因并向股东和社会投资者道歉；

② 本人将按照有关法律法规的规定及监管部门的要求承担相应责任；

③ 在证券监管部门或有关政府机构认定前述承诺被违反或未得到实际履行之日起 30 日内，或者司法机关认定因前述承诺被违反或未得到实际履行而致使投资者在证券交易中遭受损失之日起 30 日内，本人自愿将本人在公司上市当年从公司所领取的全部薪酬和/或津贴对投资者先行进行赔偿，且本人完全消除未履行相关承诺事项所产生的不利影响之前，本人不得以任何方式减持所持有的发

行人股份（如有）或以任何方式要求发行人为本人增加薪资或津贴；

④ 在本人完全消除因本人未履行相关承诺事项所导致的所有不利影响之前，本人将不直接或间接收取发行人所分配之红利或派发之红股（如适用）；

⑤ 如本人因未能完全且有效地履行承诺事项而获得收益的，该等收益归发行人所有，本人应当在获得该等收益之日起五个工作日内将其支付给发行人指定账户。

## （七）保荐人及证券服务机构等作出的重要承诺

### 1、保荐机构承诺

光大证券作为本次发行并上市的保荐机构，特此承诺如下：

若因本公司为发行人首次公开发行股票并在科创板上市制作、出具的文件中存在虚假记载、误导性陈述或者重大遗漏，并因此给投资者造成直接损失的，本公司将依法赔偿投资者由此造成的损失，有证据证明本公司没有过错的情形除外。

### 2、发行人审计机构承诺

信永中和会计师作为本次发行并上市的审计机构，特此承诺如下：

因本所为发行人首次公开发行股票并在科创板上市制作、出具的文件有虚假记载、误导性陈述或者重大遗漏，给投资者造成损失的，将依法按照相关监管机构或司法机关认定的金额赔偿投资者损失，如能证明无过错的除外。

### 3、发行人律师承诺

国浩律师作为本次发行并上市的律师，特此承诺如下：

若因本所为发行人首次公开发行股票并在科创板上市制作、出具的文件存在虚假记载、误导性陈述或者重大遗漏，给投资者造成损失的，经司法机关生效判决认定后，本所将依法赔偿投资者损失，如能证明没有过错的除外。

### 4、评估机构承诺

万隆评估师作为本次发行并上市的资产评估机构，特此承诺如下：

若因本公司为发行人首次公开发行股票并在科创板上市制作、出具的资产评估文件中存在虚假记载、误导性陈述或者重大遗漏，并因此给投资者造成直接损失的，本公司将依法赔偿投资者由此造成的损失，有证据证明本公司没有过错的情形除外。

## **（八）其他承诺事项**

### **1、关于避免同业竞争的承诺**

请参见本招股说明书“第七节 公司治理与独立性”之“八、同业竞争”之“（二）避免同业竞争的承诺”。

### **2、关于规范和减少关联交易的承诺**

请参见本招股说明书“第七节 公司治理与独立性”之“十三、关于规范和减少关联交易的承诺”。

### **3、关于社会保险、住房公积金缴纳的承诺**

请参见本招股说明书“第五节 发行人基本情况”之“十三、发行人员工及社会保障情况”之“（二）报告期内社会保险及住房公积金缴纳情况”。

## 第十一节 其他重要事项

### 一、重要合同

截至本招股说明书签署日，发行人已签署且正在履行的重大合同如下：

#### （一）销售合同

截至本招股说明书签署日，公司及其子公司与主要客户签订的正在履行的重大销售合同（金额 1,000 万元以上）如下：

单位：万元

序号	客户名称	合同标的	签订日期	合同总价款
1	瑞仕格（上海）商贸有限公司	托盘输送机	2018 年 4 月	1,072.93
2	杭州京东惠景贸易有限公司	皮带输送线	2018 年 6 月	2,084.09
3	沈阳新松机器人自动化股份有限公司	输送分拣系统	2018 年 7 月	2,088.00
4	PT TIKI JALUR NUGRAHA EKAKURIR（JNE EXPRESS）	交叉带分拣机	2018 年 7 月	683.00 万美元
5	浙江唯品会电子商务有限公司	包裹分拣机	2018 年 8 月	1,550.00
6	湖北九州通达科技开发有限公司	成品仓输送线	2018 年 9 月	1,598.00
7	湖北九州通达科技开发有限公司	电商仓输送线	2018 年 9 月	1,812.00
8	COMITAS	输送分拣系统	2018 年 12 月	371.99 万欧元
9	台塑重工（宁波）有限公司	输送分拣系统	2019 年 1 月	1,198.00
10	湖北京邦达供应链科技有限公司	输送分拣系统	2019 年 1 月	4,830.00
11	北国商城股份有限公司物流产业园（石家庄）分公司	输送分拣系统	2019 年 1 月	1,498.00
12	VIETNAM INDUSTRIAL AND TECHNICAL JOINT STOCK COMPANY	输送分拣设备	2019 年 1 月	296.00 万美元
13	沈阳新松机器人自动化股份有限公司	输送分拣系统	2019 年 3 月	1,110.52
14	上海爱仕达机器人有限公司	输送系统	2019 年 6 月	2,600.00

#### （二）采购合同

截至本招股说明书签署日，公司及其子公司与主要供应商签订的正在履行的

重大采购合同（框架协议）如下：

序号	供应商	主要标的	签订时间
1	杭州海控电气科技有限公司	电控柜	2015年3月16日
2	湖州奔野汽车配件厂	钣金件	2015年3月20日
3	上海好孩子精密型钢有限公司	双面镀锌管、直缝焊管	2019年2月13日
4	无锡市金凯焊管有限公司	直缝焊管	2019年2月25日
5	江苏凡格智能科技有限公司	直缝焊管	2019年4月1日
6	上海大富金属制品有限公司	不锈钢焊管	2019年4月2日

### （三）其他合同

#### 1、银行融资合同

截至本招股说明书签署日，公司及其子公司正在履行的重大融资合同（金额500.00万元以上）如下：

序号	借款人	借款银行名称	开始日	到期日	年利率	借款金额 (万元)
1	德马科技	南浔银行湖城支行	2018/7/31	2019/7/15	5.66%	500.00
2	德马科技	湖州市工商银行吴兴支行	2018/12/11	2019/12/6	4.795%	600.00
3	德马科技	湖州市工商银行吴兴支行	2019/4/15	2020/3/30	4.785%	900.00
4	德马科技	湖州市工商银行吴兴支行	2019/5/15	2020/5/11	4.785%	900.00
5	德马科技	湖州市工商银行吴兴支行	2019/6/10	2020/6/5	4.785%	900.00
6	上海德马	中国银行上海市徐汇支行	2018/12/7	2019/12/7	5.01%	1,200.00

#### 2、担保合同

截至本招股说明书签署日，公司及其子公司正在履行的担保金额在500万元以上的担保合同如下：

（1）2015年8月19日，发行人与中国工商银行股份有限公司湖州吴兴支行签订编号为2015年吴兴（抵）字0117号的《最高额抵押合同》，发行人以其权证号为吴土国用（2014）第002670号的土地及地上房产（土地及房产的权证

号目前已变更为浙（2018）湖州市（吴兴）不动产权第 0044203 号）作为抵押物，为发行人自 2015 年 8 月 19 日至 2020 年 12 月 31 日期间的融资提供最高金额为 6,076 万元的抵押担保。

（2）2017 年 8 月 6 日，上海德马与中国银行股份有限公司上海市徐汇支行签订编号为徐汇 2017 年最高抵字第 16183501 号的《最高额抵押合同》，上海德马以其权证号为沪房地徐字（2006）第 020207 号的房产作为抵押物，为上海德马自 2017 年 8 月 6 日至 2022 年 8 月 6 日期间的融资提供最高金额为 3,000 万元的抵押担保。

（3）2018 年 7 月 12 日，发行人与中国工商银行股份有限公司湖州吴兴支行签订编号为 2018 年吴兴（抵）字 0070 号的《最高额抵押合同》，发行人以其权证号为浙（2018）湖州市（吴兴）不动产权第 0044203 号的土地房产作为抵押物，为发行人自 2018 年 7 月 12 日至 2038 年 7 月 12 日期间的融资提供最高金额为 7,166 万元的抵押担保。

（4）2018 年 7 月 25 日，德马工业与中国银行股份有限公司湖州市分行签署编号为湖营 2018 人抵 139 号的《最高额抵押合同》，德马工业以其权证号为湖房权证湖州市字第 130077547 号、130077548 号、吴土国用（2016）第 001282 号的土地房产作为抵押物，为德马工业自 2018 年 7 月 25 日至 2020 年 7 月 25 日期间的融资提供最高金额为 1,574 万元的抵押担保。

（5）2018 年 12 月 5 日，发行人与中国银行股份有限公司上海市徐汇支行签订徐汇 2018 年最高保字第 18205702 号的《最高额保证合同》，为上海德马与中国银行股份有限公司上海市徐汇支行签订的徐汇 2018 年流字第 18205701-01 号《流动资金借款合同》提供最高额为 1,500 万元的保证担保。

### 3、建设工程施工合同

2018 年 7 月 12 日，德马工业与浙江乔兴建设集团有限公司签订了《建设工程施工合同》，约定由浙江乔兴建设集团有限公司负责公司数字化生产车间的建设工程施工，合同价款为 1,980.00 万元。



#### 4、保荐与承销协议

2019年6月19日，发行人与光大证券股份有限公司签订《承销协议》与《保荐协议》，聘请光大证券股份有限公司作为本次股票发行的主承销商及保荐人。

## 二、发行人对外担保情况

截至本招股说明书签署之日，发行人不存在对外担保情形。

## 三、诉讼和仲裁事项

截至本招股说明书签署之日，发行人尚未了结的重大（指案件标的在100万元以上）诉讼或仲裁案件如下：

（1）因北京中邮创制机电技术有限公司拖欠发行人工程款，发行人于2004年11月向北京仲裁委员会提请仲裁，北京仲裁委员会于2005年2月下达《裁决书》，裁定北京中邮创制机电技术有限公司向发行人支付工程款、违约金及仲裁费合计229.16万元。此后，发行人向北京市海淀区人民法院申请强制执行，并执行到部分现金。因查找不到被执行人的其他财产，北京市海淀区人民法院于2005年12月下达《民事裁定书》，裁定执行程序终结。2006年10月，北京中邮创制机电技术有限公司被北京市工商行政管理局昌平分局吊销营业执照，但此后一直未清算。

发行人于2018年6月向北京市昌平区人民法院提起诉讼，认为北京中邮创制机电技术有限公司的股东北京晨光创业投资有限公司及童燕平未履行清算管理义务，导致北京中邮创制机电技术有限公司无法清算，损害了发行人债权，要求北京晨光创业投资有限公司及童燕平支付发行人工程款227.28万元及相应利息。截至本招股说明书签署之日，北京市昌平区人民法院已立案受理，该案件正在审理过程中。

（2）2017年10月，发行人与江苏北鸿实业有限公司签订《销售合同》，约定由发行人为江苏北鸿实业有限公司制作一批重力式货架滑道，合同总价款为42万元。2019年2月，江苏北鸿实业有限公司以发行人销售的产品存在质量瑕疵为由，向丹阳市人民法院提起诉讼，要求解除其与发行人签订的《销售合同》，

并要求发行人返还货款及赔偿损失共计 267 万元。江苏北鸿实业有限公司申请了财产保全，根据丹阳市人民法院于 2019 年 2 月 29 日下达的（2019）苏 1181 民初 1816 号《民事裁定书》，发行人已被冻结银行存款 260 万元。

截至本招股说明书签署之日，该诉讼案件尚在审理过程中。

（3）2014 年 11 月，发行人与云南昆船第二机械有限公司签订《件烟输送系统商务合同》，约定由发行人向云南昆船第二机械有限公司供应输送设备及单机控制等设备产品，合同总价款为 311 万元。云南昆船第二机械有限公司已支付合同价款 185.5 万元，剩余款项尚未完成支付。2018 年 12 月，云南昆船第二机械有限公司申请破产清算并被云南省昆明市中级人民法院受理。发行人已根据云南省昆明市中级人民法院的《通知书》，填报《债权申报表》，申报债权（包括货款及违约金）141 万元。云南昆船第二机械有限公司的破产清算案件目前尚在审理过程中。

截至本招股说明书签署之日，发行人及控股子公司不存在对财务状况、经营成果、声誉、业务活动、未来前景等可能产生较大影响的诉讼或仲裁。除上述诉讼案件外，发行人及其控股子公司不存在其他尚未了结的或潜在的重大诉讼或仲裁案件。

## 四、其他

1、截至本招股说明书签署之日，发行人控股股东、实际控制人、控股子公司及发行人董事、监事、高级管理人员和其他核心人员不存在作为一方当事人的重大诉讼或仲裁事项。

2、截至本招股说明书签署之日，发行人控股股东、实际控制人最近三年内不存在重大违法行为。

3、截至本招股说明书签署之日，发行人董事、监事、高级管理人员和其他核心人员不存在涉及刑事诉讼的情况。

4、截至本招股说明书签署之日，除本招股说明书已披露的上述重要事项外，无其他重要事项发生。


## 第十二节 有关声明

### 一、发行人全体董事、监事、高级管理人员声明

本公司全体董事、监事、高级管理人员承诺本招股说明书不存在虚假记载、误导性陈述或重大遗漏，并对其真实性、准确性、完整性承担个别和连带的法律责任。

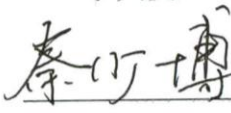
全体董事签名：

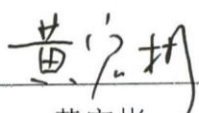
  
卓序

  
于天文


  
蔡永珍


  
郭爱华

  
秦少博


  
黄宏彬

  
谭建荣

  
李备战


  
陈刚


全体监事签名：

  
殷家振

  
蔡国良

  
郭哲

  
蒋成云

  
宋艳云

其它高级管理人员签名：

  
陈学强



## 二、控股股东、实际控制人的声明

本公司或本人承诺本招股说明书不存在虚假记载、误导性陈述或重大遗漏，并对其真实性、准确性、完整性承担个别和连带的法律责任。

控股股东：湖州德马投资咨询有限公司（公章）



实际控制人：

卓 序

2019年 6月 19日


### 三、保荐人（主承销商）声明

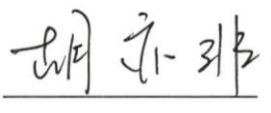
本公司已对招股说明书及其摘要进行了核查，确认不存在虚假记载、误导性陈述或重大遗漏，并对其真实性、准确性和完整性承担相应的法律责任。

项目协办人：


  
许恒栋

保荐代表人：

  
顾叙嘉

  
胡亦非

法定代表人、执行总裁：


  
周健男

  
光大证券股份有限公司  
2019年6月19日

## 保荐机构（主承销商）董事长声明

本人已认真阅读浙江德马科技股份有限公司招股说明书的全部内容，确认招股说明书不存在虚假记载、误导性陈述或者重大遗漏，并对招股说明书真实性、准确性、完整性、及时性承担相应法律责任。

董事长：

  
A horizontal line is drawn below the signature.

闫 峻



## 保荐机构（主承销商）执行总裁声明

本人已认真阅读浙江德马科技股份有限公司招股说明书的全部内容，确认招股说明书不存在虚假记载、误导性陈述或者重大遗漏，并对招股说明书真实性、准确性、完整性、及时性承担相应法律责任。

执行总裁：



周健男



## 发行人律师声明

本所及经办律师已阅读《浙江德马科技股份有限公司首次公开发行股票并在科创板上市招股说明书》，确认招股说明书与本所出具的法律意见书和律师工作报告无矛盾之处。本所及经办律师对发行人在招股说明书中引用的法律意见书和律师工作报告的内容无异议，确认招股说明书不致因上述内容而出现虚假记载、误导性陈述或重大遗漏，并对其真实性、准确性、完整性、及时性承担相应的法律责任。

经办律师（签名）：徐旭青      刘志华      徐峰  
徐旭青                      刘志华                      徐峰

律师事务所负责人（签名）：颜华荣  
颜华荣

国浩律师（杭州）事务所（盖章）

2019年6月19日








### 五、会计师事务所声明

本所及签字注册会计师已阅读浙江德马科技股份有限公司招股说明书，确认招股说明书与本所出具的 XYZH/2019BJA80175 号《审计报告》、XYZH/2019BJA80193 号《内部控制鉴证报告》及经本所鉴证的非经常性损益明细表无矛盾之处。本所及签字注册会计师对发行人在招股说明书中引用的审计报告、内部控制鉴证报告及经本所鉴证的非经常性损益明细表的内容无异议，确认招股说明书不致因上述内容而出现虚假记载、误导性陈述或重大遗漏，并对其真实性、准确性、完整性、及时性承担相应的法律责任。

签字注册会计师：

张克东                      成 岚

会计师事务所负责人：




叶韶勋

信永中和会计师事务所（特殊普通合伙）



## 六、资产评估机构声明

万隆（上海）资产评估有限公司（以下简称“本公司”）作为浙江德马科技股份有限公司（以下简称“发行人”）首次公开发行股票并在科创板上市的评估机构，特承诺如下：

本机构及资产评估师已阅读浙江德马科技股份有限公司招股说明书，确认招股说明书与本机构出具的万隆评报字（2013）第 1283 号《评估报告》无矛盾之处。本机构及资产评估师对发行人在招股说明书中引用的评估报告的内容无异议，确认招股说明书不致因上述内容而出现虚假记载、误导性陈述或重大遗漏，并对其真实性、准确性、完整性和及时性承担相应的法律责任。

经办注册资产评估师：

王进江（离职）

许国强（离职）

资产评估机构负责人：



刘宏

万隆（上海）资产评估有限公司




## 发行人资产评估机构

### 关于承担资产评估业务签字资产评估师离职的声明

本机构出具的《浙江德马科技有限公司变更设立股份有限公司涉及的股东全部权益评估报告》（万隆评报字（2013）第 1283 号）之承担资产评估业务的签字资产评估师王进江、许国强已自本机构离职，故无法在《资产评估机构声明》中签字盖章，特此说明。

资产评估机构负责人：



刘宏

万隆（上海）资产评估有限公司



## 七、验资机构声明

本所及签字注册会计师已阅读招股说明书，确认招股说明书与本所出具的验资报告的内容无矛盾之处。本所及签字注册会计师对浙江德马科技股份有限公司在招股说明书中引用的上述报告的内容无异议，确认招股说明书不致因上述内容而出现虚假记载、误导性陈述或重大遗漏，并对引用的上述内容的真实性、准确性、完整性和及时性承担相应的法律责任。

签字注册会计师：

  
陈晓华

  
胡永波

会计师事务所负责人：

  
刘贵彬

瑞华会计师事务所（特殊普通合伙）



## 八、验资复核机构声明

本所及签字注册会计师已阅读招股说明书，确认招股说明书与本所出具的验资复核报告的内容无矛盾之处。本所及签字注册会计师对浙江德马科技股份有限公司在招股说明书中引用的上述报告的内容无异议，确认招股说明书不致因上述内容而出现虚假记载、误导性陈述或重大遗漏，并对引用的上述内容的真实性、准确性、完整性和及时性承担相应的法律责任。

签字注册会计师：

     
张克东 成岗

会计师事务所负责人：

   
叶韶勋

信永中和会计师事务所（特殊普通合伙）



## 第十三节 附件

- （一）发行保荐书；
- （二）上市保荐书；
- （三）法律意见书；
- （四）财务报告及审计报告；
- （五）公司章程（草案）；
- （六）发行人及其他责任主体作出的与发行人本次发行上市相关的承诺事项；
- （七）发行人审计报告基准日至招股说明书签署日之间的相关财务报表及审阅报告（如有）；
- （八）内部控制鉴证报告；
- （九）经注册会计师鉴证的非经常性损益明细表；
- （十）中国证监会同意发行人本次公开发行注册的文件；
- （十一）其他与本次发行有关的重要文件。