

大成慧成货币市场基金 2019 年第 2 季度报告

2019 年 6 月 30 日

基金管理人：大成基金管理有限公司

基金托管人：上海银行股份有限公司

报告送出日期：2019 年 7 月 18 日

§ 1 重要提示

基金管理人的董事会及董事保证本报告所载资料不存在虚假记载、误导性陈述或重大遗漏，并对其内容的真实性、准确性和完整性承担个别及连带责任。

基金托管人上海银行股份有限公司根据本基金合同规定，于 2019 年 7 月 17 日复核了本报告中的财务指标、净值表现和投资组合报告等内容，保证复核内容不存在虚假记载、误导性陈述或者重大遗漏。

基金管理人承诺以诚实信用、勤勉尽责的原则管理和运用基金资产，但不保证基金一定盈利。

基金的过往业绩并不代表其未来表现。投资有风险，投资者在作出投资决策前应仔细阅读本基金的招募说明书。

本报告中财务资料未经审计。

本报告期自 2019 年 4 月 1 日起至 6 月 30 日止。

§ 2 基金产品概况

基金简称	大成慧成货币
基金主代码	002200
基金运作方式	契约型开放式
基金合同生效日	2016 年 2 月 3 日
报告期末基金份额总额	52,603,243.21 份
投资目标	在保持本金安全和资产流动性基础上追求较高的当期收益。
投资策略	1、利率趋势评估策略通过对宏观经济、宏观政策、市场资金面供求等因素的综合分析，对资金利率变动趋势进行评估，最大限度地优化存款期限、回购和债券品种组合。 2、类属配置策略本基金管理人在评估各品种在流动性、收益率稳定性基础上，结合预先制定的组合平均期限范围确定类属资产配置。 3、组合平均剩余期限配置策略基金根据对未来短期利率走势的研判，结合基金资产流动性的要求动态调整组合久期。当预期短期利率上升时，降低组合久期，以规避资本损失或获得较高的再投资收益；在预期短期利率下降时，提高组合久期，以获得资本利得或锁定较高的利率水平。 4、银行协议存款和大额存单投资策略银行协议存款和大额存单是本基金的主要投资对象。 5、

	流动性管理策略在日常的投资管理过程中，本基金将会紧密关注申购与赎回资金变化情况、季节性资金流动等影响货币市场基金流动性管理的因素，建立组合流动性监控管理指标，实现对基金资产流动性的实时管理。		
业绩比较基准	银行活期存款利率（税后）		
风险收益特征	本基金为货币市场基金，为证券投资基金中的低风险品种。本基金长期的风险和预期收益低于股票型基金、混合型基金、债券型基金。		
基金管理人	大成基金管理有限公司		
基金托管人	上海银行股份有限公司		
下属分级基金的基金简称	大成慧成货币 A	大成慧成货币 B	大成慧成货币 E
下属分级基金的交易代码	002200	002201	002202
报告期末下属分级基金的份额总额	4,628,883.39 份	47,234,864.40 份	739,495.42 份

§ 3 主要财务指标和基金净值表现

3.1 主要财务指标

单位：人民币元

主要财务指标	报告期 2019 年 4 月 1 日 - 2019 年 6 月 30 日		
	大成慧成货币 A	大成慧成货币 B	大成慧成货币 E
1. 本期已实现收益	20,586.80	237,928.73	3,331.54
2. 本期利润	20,586.80	237,928.73	3,331.54
3. 期末基金资产净值	4,628,883.39	47,234,864.40	739,495.42

注：本期已实现收益指基金本期利息收入、投资收益、其他收入（不含公允价值变动收益）扣除相关费用后的余额，本期利润为本期已实现收益加上本期公允价值变动收益，由于本基金采用摊余成本法核算，因此，公允价值变动收益为零，本期已实现收益和本期利润的金额相等。

3.2 基金净值表现

3.2.1 本报告期基金份额净值收益率及其与同期业绩比较基准收益率的比较

大成慧成货币 A

阶段	净值收益率①	净值收益率标准差②	业绩比较基准收益率③	业绩比较基准收益率标准差④	①-③	②-④
过去三个月	0.4354%	0.0006%	0.0873%	0.0000%	0.3481%	0.0006%

大成慧成货币 B

阶段	净值收益率①	净值收益率标准差②	业绩比较基准	业绩比较基准	①-③	②-④

		准差②	收益率③	收益率标准差 ④		
过去三个月	0.4956%	0.0006%	0.0873%	0.0000%	0.4083%	0.0006%

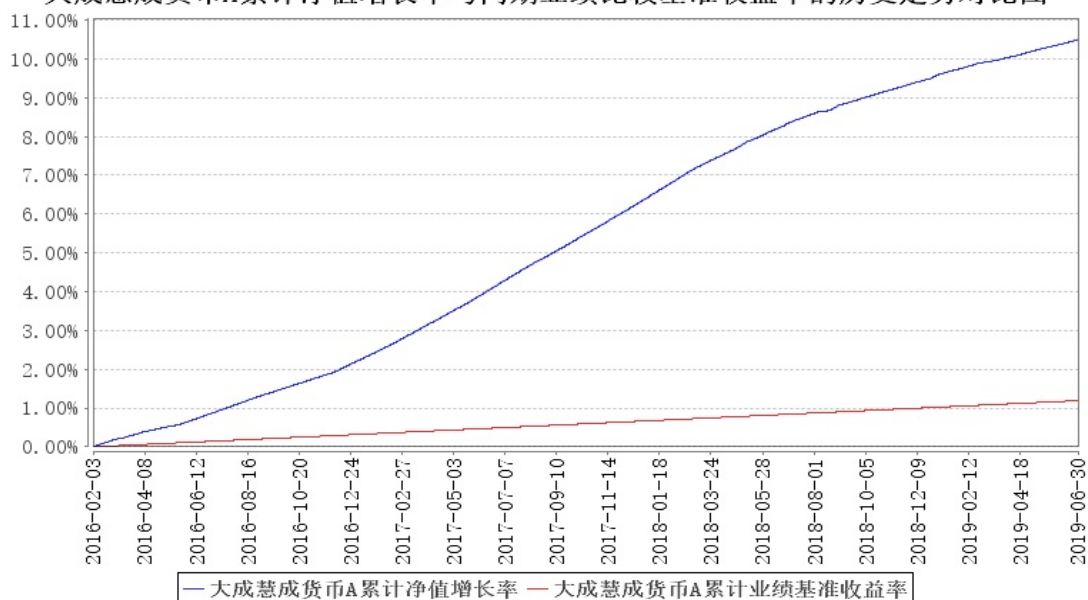
大成慧成货币 E

阶段	净值收益率①	净值收益率标准差②	业绩比较基准收益率③	业绩比较基准收益率标准差④	①—③	②—④
过去三个月	0.4353%	0.0006%	0.0873%	0.0000%	0.3480%	0.0006%

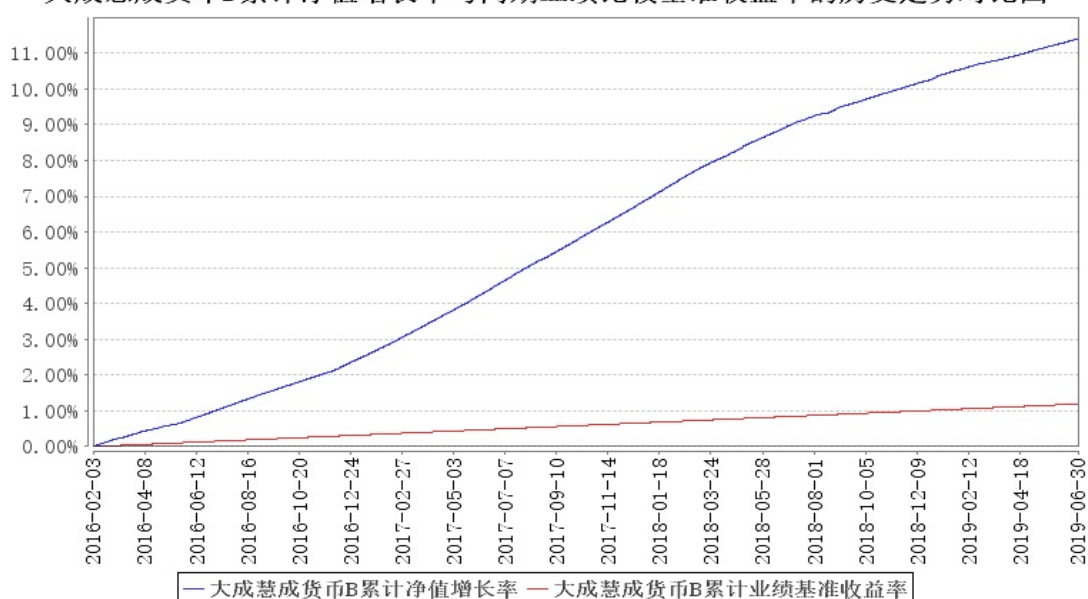
注：本基金于 2016 年 2 月 3 日起增加 E 类份额，于 2016 年 9 月 6 日起 E 类份额有申购。

3.2.2 自基金合同生效以来基金累计净值收益率变动及其与同期业绩比较基准收益率变动的比较

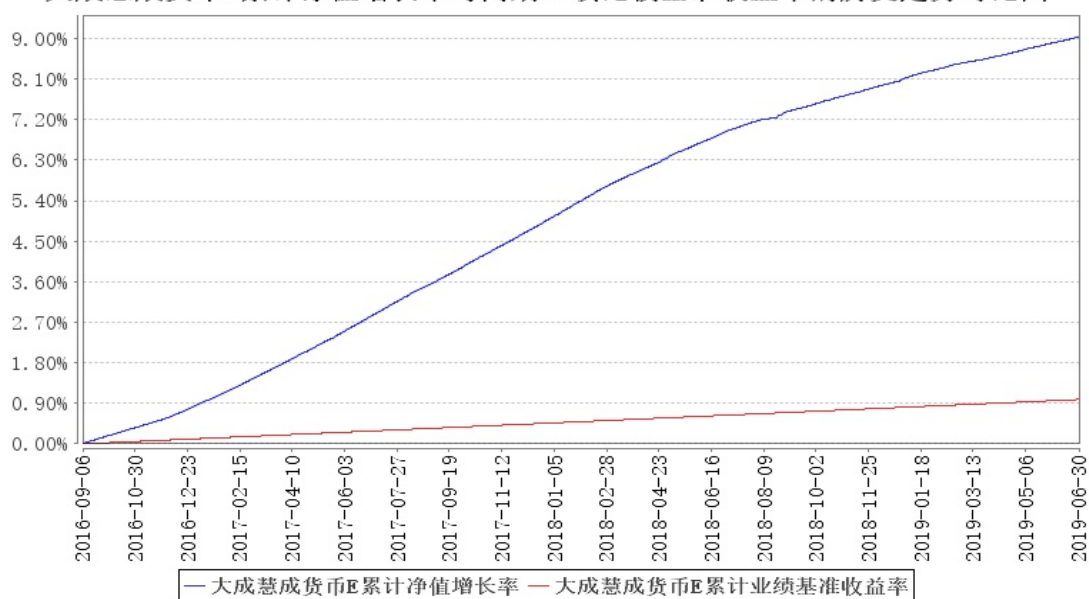
大成慧成货币 A 累计净值增长率与同期业绩比较基准收益率的历史走势对比图



大成慧成货币 B 累计净值增长率与同期业绩比较基准收益率的历史走势对比图



大成慧成货币E累计净值增长率与同期业绩比较基准收益率的历史走势对比图



注：1、按基金合同规定，基金管理人应当自基金合同生效之日起 6 个月内使基金的投资组合比例符合基金合同的约定。建仓期结束时，本基金的投资组合比例符合基金合同的约定。

§ 4 管理人报告

4.1 基金经理（或基金经理小组）简介

姓名	职务	任本基金的基金经理期限		证券从业年限	说明
		任职日期	离任日期		
欧阳亮	本基金基金经理	2019 年 1 月 25 日	-	10 年	管理学硕士。2009 年 9 月至 2011 年 7 月曾任华泰联合证券研究所研究员。2011 年 7 月加入大成基金管理有限公司，曾担任产品研发与金融工程部高级产品设计师、固定收益总部助理研究员。2018 年 3 月 30 日起任大成丰财宝货币市场基金、大成惠利纯债债券型证券投资

					基金基金经理助理。2019 年 1 月 25 日起任大成慧成货币市场基金、大成景安短融债券型证券投资基金、大成恒丰宝货币市场基金、大成惠益纯债债券型证券投资基金、大成惠祥定期开放纯债债券型证券投资基金基金经理。具有基金从业资格。国籍：中国
方孝成	本基金基金经理	2018 年 3 月 23 日	-	13 年	经济学硕士。2000 年 7 月至 2001 年 12 月任新华社参编部编辑。2002 年 1 月至 2005 年 12 月任 J. D. Power (MacGraw Hill 集团成员) 市场研究部分析师。2006 年 1 月至 2009 年 1 月任大公国际资信评估有限公司金融机构部副总经理。2009 年 2 月至 2011 年 1 月任合众人寿保险股份有限公司风险管理部信用评级室主任。2011

					<p>年 2 月至 2015 年 9 月任合众资产管理股份有限公司固定收益投资部投资经理。</p> <p>2015 年 9 月至 2017 年 7 月任光大永明资产管理股份有限公司固定收益投资部执行总经理。</p> <p>2017 年 7 月加入大成基金管理有限公司。</p> <p>2017 年 11 月 8 日起任大成景旭纯债债券型证券投资基金基金经理。</p> <p>2018 年 1 月 23 日起任大成现金增利货币市场基金基金经理。2018 年 3 月 23 日起任大成慧成货币市场基金基金经理。</p> <p>2018 年 8 月 28 日起任大成惠利纯债债券型证券投资基金基金经理。</p> <p>2018 年 12 月 27 日起任大成惠明定期开放纯债债券型证券投资基金基金经理。</p> <p>2019 年 6 月 24 日起任大成景盈债券型证券投资基金</p>
--	--	--	--	--	--

					<p>基金经理。 2019 年 6 月 27 日起任大成中债 3-5 年国开行债券指数证券投资基金基金经理。具备基金从业资格。国籍：中国</p>
陈会荣	本基金基金经理	2017 年 3 月 22 日	-	12 年	<p>经济学学士。 2004 年 7 月至 2007 年 10 月就职于招商银行总行，任资产托管部年金小组组长。 2007 年 10 月加入大成基金管理有限公司，曾担任基金运营部基金助理、基金运营部登记清算主管、固定收益总部助理研究员、固定收益总部基金经理助理。 2016 年 8 月 6 日至 2018 年 10 月 20 日任大成景穗灵活配置混合型证券投资基金基金经理。 2016 年 8 月 6 日起任大成丰财宝货币市场基金基金经理。2016 年 9 月 6 日起任大成恒丰宝货币市场基金基金经理。2016</p>

					<p>年 11 月 2 日起任大成惠利纯债债券型证券投资基金、大成惠益纯债债券型证券投资基金基金经理。2017 年 3 月 1 日起任大成惠祥定期开放纯债债券型证券投资基金基金经理。2017 年 3 月 22 日起任大成月添利理财债券型证券投资基金、大成慧成货币市场基金和大成景旭纯债债券型证券投资基金基金经理。2018 年 3 月 14 日起任大成月月盈短期理财债券型证券投资基金、大成添利宝货币市场基金基金经理。2018 年 8 月 17 日起任大成现金增利货币市场基金基金经理。具备基金从业资格。国籍：中国</p>
--	--	--	--	--	--

注：1、任职日期、离任日期为本基金管理人作出决定之日。

2、证券从业年限的计算标准遵从行业协会《证券业从业人员资格管理办法》的相关规定。

4.2 管理人对报告期内本基金运作遵规守信情况的说明

报告期内，本基金管理人严格遵守《证券法》、《证券投资基金法》等有关法律法规及基金合同、基金招募说明书等有关基金法律文件的规定，以取信于市场、取信于社会投资公众为宗旨，

本着诚实信用、勤勉尽责的原则管理和运用基金资产，在规范基金运作和严格控制投资风险的前提下，为基金份额持有人谋求最大利益，无损害基金份额持有人利益的行为。

4.3 公平交易专项说明

4.3.1 公平交易制度的执行情况

根据《证券投资基金管理公司公平交易制度指导意见》的规定，公司制订了《大成基金管理有限公司公平交易制度》、《大成基金管理有限公司异常交易监控与报告制度》。公司旗下投资组合严格按照制度的规定，参与股票、债券的一级市场申购、二级市场交易等投资管理活动，内容包括授权、研究分析、投资决策、交易执行、业绩评估等与投资活动相关的各个环节。研究部负责提供投资研究支持，投资部门负责投资决策，交易管理部负责实施交易并实时监控，监察稽核部负责事前监督、事中检查和事后稽核，风险管理部负责对交易情况进行合理性分析，通过多部门的协作互控，保证了公平交易的可操作、可稽核和可持续。

4.3.2 异常交易行为的专项说明

公司风险管理部定期对公司旗下所有投资组合间同向交易、反向交易等可能存在异常交易的行为进行分析。2019 年 2 季度公司旗下主动投资组合间股票交易不存在同日反向交易；主动型投资组合与指数型投资组合之间或指数型投资组合之间存在股票同日反向交易，但不存在参与交易所公开竞价同日反向交易成交较少的单边交易量超过该股当日成交量 5% 的交易情形；投资组合间债券交易不存在同日反向交易；投资组合间相邻交易日反向交易的市场成交比例、成交均价等交易结果数据表明该类交易不对市场产生重大影响，无异常；投资组合间虽然存在同向交易行为，但结合交易价差分布统计分析和潜在利益输送金额统计结果表明投资组合间不存在利益输送的可能性。

4.4 报告期内基金投资策略和运作分析

2019 年二季度国内经济总体保持平稳，但较一季度，经济增速出现了放缓的迹象。5、6 月制造业 PMI 均为 49.4，跌至荣枯线下方。4、5 月工业增加值明显回落，固定资产投资增速有所下行，支撑一季度经济的房地产投资在二季度也初现走弱的迹象。二季度中美贸易摩擦再起波澜，外部环境较为复杂，出口有所下滑。消费方面，虽然 4 月份社会消费品零售同比增速下滑，但 5 月显著回升，显示消费韧性较强。

二季度央行延续了稳健偏宽松的货币政策，通过公开市场和定向降准等方式向市场注入流动性，银行间市场流动性总体保持合理充裕。回购利率保持低位，隔夜回购利率跌破 1%，创下近年来新低。但市场流动性出现分层，结构性失衡较为明显。二季度货币市场利率保持较低水平，5 月底至 6 月上旬短暂上行，6 月下旬再度大幅下行。

二季度本基金继续采取稳健的投资策略，维持较短的久期，以流动性管理为主。同时在收益率较高的时点进行配置，增厚收益。

4.5 报告期内基金的业绩表现

本报告期大成慧成货币 A 基金份额净值收益率为 0.4354%，本报告期大成慧成货币 B 基金份额净值收益率为 0.4956%，本报告期大成慧成货币 E 基金份额净值收益率为 0.4353%，同期业绩比较基准收益率为 0.0873%。

4.6 报告期内基金持有人数或基金资产净值预警说明

无。

§ 5 投资组合报告

5.1 报告期末基金资产组合情况

序号	项目	金额（元）	占基金总资产的比例（%）
1	固定收益投资	14,940,705.12	28.30
	其中：债券	14,940,705.12	28.30
	资产支持证券	-	-
2	买入返售金融资产	20,000,150.00	37.88
	其中：买断式回购的买入返售金融资产	-	-
3	银行存款和结算备付金合计	17,774,895.78	33.67
4	其他资产	82,043.87	0.16
5	合计	52,797,794.77	100.00

5.2 报告期债券回购融资情况

序号	项目	占基金资产净值比例（%）	
1	报告期内债券回购融资余额	0.44	
	其中：买断式回购融资	-	
序号	项目	金额（元）	占基金资产净值比例（%）
2	报告期末债券回购融资余额	-	-
	其中：买断式回购融资	-	-

注：报告期内债券回购融资余额占基金资产净值的比例为报告期内每个交易日融资余额占资产净值比例的简单平均值。

债券正回购的资金余额超过基金资产净值的 20% 的说明

无。

5.3 基金投资组合平均剩余期限

5.3.1 投资组合平均剩余期限基本情况

项目	天数
报告期末投资组合平均剩余期限	27
报告期内投资组合平均剩余期限最高值	35
报告期内投资组合平均剩余期限最低值	4

报告期内投资组合平均剩余期限超过 120 天情况说明

无。

5.3.2 报告期末投资组合平均剩余期限分布比例

序号	平均剩余期限	各期限资产占基金资产净值的比例 (%)	各期限负债占基金资产净值的比例 (%)
1	30 天以内	58.50	-
	其中：剩余存续期超过 397 天的浮动利率债	-	-
2	30 天（含）—60 天	22.81	-
	其中：剩余存续期超过 397 天的浮动利率债	-	-
3	60 天（含）—90 天	18.90	-
	其中：剩余存续期超过 397 天的浮动利率债	-	-
4	90 天（含）—120 天	-	-
	其中：剩余存续期超过 397 天的浮动利率债	-	-
5	120 天（含）—397 天（含）	-	-
	其中：剩余存续期超过 397 天的浮动利率债	-	-
	合计	100.21	-

5.4 报告期内投资组合平均剩余存续期超过 240 天情况说明

无。

5.5 报告期末按债券品种分类的债券投资组合

序号	债券品种	摊余成本（元）	占基金资产净值比例 (%)
1	国家债券	5,000,000.00	9.51
2	央行票据	-	-
3	金融债券	-	-
	其中：政策性金融债	-	-
4	企业债券	-	-
5	企业短期融资券	-	-
6	中期票据	-	-

7	同业存单	9,940,705.12	18.90
8	其他	-	-
9	合计	14,940,705.12	28.40
10	剩余存续期超过 397 天的浮动利率债券	-	-

5.6 报告期末按摊余成本占基金资产净值比例大小排序的前十名债券投资明细

序号	债券代码	债券名称	债券数量（张）	摊余成本（元）	占基金资产净值比例（%）
1	111909175	19 浦发银行 CD175	100,000	9,940,705.12	18.90
2	199913	19 贴现国债 13	50,000	5,000,000.00	9.51

5.7 “影子定价”与“摊余成本法”确定的基金资产净值的偏离

项目	偏离情况
报告期内偏离度的绝对值在 0.25（含）-0.5%间的次数	0
报告期内偏离度的最高值	0.0249%
报告期内偏离度的最低值	-0.0075%
报告期内每个工作日偏离度的绝对值的简单平均值	0.0046%

报告期内负偏离度的绝对值达到 0.25%情况说明

无。

报告期内正偏离度的绝对值达到 0.5%情况说明

无。

5.8 报告期末按公允价值占基金资产净值比例大小排序的前十名资产支持证券投资明细

无。

5.9 投资组合报告附注

5.9.1 本基金估值采用摊余成本法估值,即估值对象以买入成本列示,按票面利率或协议利率并考虑其买入时的溢价与折价,在其剩余存续期内按照实际利率法每日计提损益。本基金通过每日计算基金收益并分配的方式,使基金份额净值保持在人民币 1.00 元

5.9.2 本基金投资的前十名证券的发行主体本期是否出现被监管部门立案调查,或在报告编制日前一年内受到公开谴责、处罚的情形。

本基金投资的前十名证券之一 19 浦发银行 CD175 (111909175. IB) 的发行主体上海浦东发展银行股份有限公司于 2018 年 7 月 26 日因未按照规定履行客户身份识别义务等,受到中国人民银行处罚(银反洗罚决字〔2018〕3 号)。本基金认为,对浦发银行的处罚不会对其投资价值构

成实质性负面影响。

5.9.3 其他资产构成

序号	名称	金额（元）
1	存出保证金	-
2	应收证券清算款	-
3	应收利息	29,699.89
4	应收申购款	52,343.98
5	其他应收款	-
6	待摊费用	-
7	其他	-
8	合计	82,043.87

5.9.4 投资组合报告附注的其他文字描述部分

由于四舍五入原因，分项之和与合计可能有尾差。

§ 6 开放式基金份额变动

单位：份

项目	大成慧成货币 A	大成慧成货币 B	大成慧成货币 E
报告期期初基金份额总额	4,913,718.03	31,010,753.43	818,988.08
报告期期间基金总申购份额	190,911.23	27,233,558.01	382,219.55
报告期期间基金总赎回份额	475,745.87	11,009,447.04	461,712.21
报告期期末基金份额总额	4,628,883.39	47,234,864.40	739,495.42

§ 7 基金管理人运用固有资金投资本基金交易明细

序号	交易方式	交易日期	交易份额(份)	交易金额(元)	适用费率(%)
1	申购	2019-04-02	22,000,000.00	22,000,000.00	-
2	红利发放	2019-06-28	103,902.19	103,902.19	-
合计			22,103,902.19	22,103,902.19	

注：1、申购或者购买基金份额的，金额为正；赎回或者卖出基金份额的，金额为负。

2、合计数以绝对值填列。

3、红利发放为期间合计数。

§ 8 影响投资者决策的其他重要信息

8.1 报告期内单一投资者持有基金份额比例达到或超过 20%的情况

投资者	报告期内持有基金份额变化情况				报告期末持有基金情况	
	序号	持有基金份额比例达到或者超过 20%	期初份额	申购份额	赎回份额	持有份额

类别		的时间区间					
机构	1	20190402-20190630	65,169.60	22,103,902.19	-	22,169,071.79	42.14
	2	20190401-20190630	18,305,668.54	89,989.26	-	18,395,657.80	34.97
个人	-	-	-	-	-	-	-
产品特有风险							
当基金份额持有人占比过于集中时，可能会因某单一基金份额持有人大额赎回而引发基金净值剧烈波动的风险，甚至有可能引起基金的流动性风险，基金管理人可能无法及时变现基金资产以应对基金份额持有人的赎回申请，基金份额持有人可能无法及时赎回持有的全部基金份额。							

8.2 影响投资者决策的其他重要信息

根据我司于 2019 年 7 月 6 日发布的《大成基金管理有限公司高级管理人员变更公告》，经大成基金管理有限公司第六届董事会第三十三次会议审议通过，自 2019 年 7 月 6 日起，公司总经理由罗登攀变更为谭晓冈。具体详见公司相关公告。

§ 9 备查文件目录

9.1 备查文件目录

- 1、中国证监会批准设立大成慧成货币市场基金的文件；
- 2、《大成慧成货币市场证券投资基金基金合同》；
- 3、《大成慧成货币市场证券投资基金托管协议》；
- 4、大成基金管理有限公司营业执照、法人许可证及公司章程；
- 5、本报告期内在指定报刊上披露的各种公告原稿。

9.2 存放地点

备查文件存放在本基金管理人和托管人的住所。

9.3 查阅方式

投资者可在营业时间免费查阅，或登录本基金管理人网站 <http://www.dcfund.com.cn> 进行查阅。

大成基金管理有限公司
2019 年 7 月 18 日