

易方达财富快线货币市场基金

2019 年第 2 季度报告

2019 年 6 月 30 日

基金管理人：易方达基金管理有限公司

基金托管人：中国邮政储蓄银行股份有限公司

报告送出日期：二〇一九年七月十九日

§ 1 重要提示

基金管理人的董事会及董事保证本报告所载资料不存在虚假记载、误导性陈述或重大遗漏，并对其内容的真实性、准确性和完整性承担个别及连带责任。

基金托管人中国邮政储蓄银行股份有限公司根据本基金合同规定，于 2019 年 7 月 17 日复核了本报告中的财务指标、净值表现和投资组合报告等内容，保证复核内容不存在虚假记载、误导性陈述或者重大遗漏。

基金管理人承诺以诚实信用、勤勉尽责的原则管理和运用基金资产，但不保证基金一定盈利。

基金的过往业绩并不代表其未来表现。投资有风险，投资者在作出投资决策前应仔细阅读本基金的招募说明书。

本报告中财务资料未经审计。

本报告期自 2019 年 4 月 1 日起至 6 月 30 日止。

§ 2 基金产品概况

基金简称	易方达财富快线货币
基金主代码	000647
基金运作方式	契约型开放式
基金合同生效日	2014 年 6 月 17 日
报告期末基金份额总额	27,203,022,947.77 份
投资目标	在有效控制投资风险和保持高流动性的基础上，力争获得高于业绩比较基准的投资回报。
投资策略	利用定性分析和定量分析方法，通过对短期金融工具的积极投资，在有效控制投资风险和保持高流动性的基础上，力争获得高于业绩比较基准的投资回报。
业绩比较基准	中国人民银行公布的七天通知存款利率（税后）

风险收益特征	本基金为货币市场基金。本基金的风险和预期收益低于股票型基金、混合型基金、债券型基金。		
基金管理人	易方达基金管理有限公司		
基金托管人	中国邮政储蓄银行股份有限公司		
下属分级基金的基金简称	易方达财富快线货币 A	易方达财富快线货币 B	易方达财富快线货币 Y
下属分级基金的交易代码	000647	000648	000920
报告期末下属分级基金的份额总额	3,649,115,170.15 份	6,449,734,504.31 份	17,104,173,273.31 份

注：自 2014 年 12 月 3 日起，本基金增设 Y 类份额类别，份额首次确认日为 2014 年 12 月 5 日。

§ 3 主要财务指标和基金净值表现

3.1 主要财务指标

单位：人民币元

主要财务指标	报告期(2019 年 4 月 1 日-2019 年 6 月 30 日)		
	易方达财富快线货币 A	易方达财富快线货币 B	易方达财富快线货币 Y
1.本期已实现收益	26,543,476.62	50,699,523.01	119,007,681.42
2.本期利润	26,543,476.62	50,699,523.01	119,007,681.42
3.期末基金资产净值	3,649,115,170.15	6,449,734,504.31	17,104,173,273.31

注：1.本期已实现收益指基金本期利息收入、投资收益、其他收入（不含公允价值变动收益）扣除相关费用后的余额，本期利润为本期已实现收益加上本期公允价值变动收益，由于本基金采用摊余成本法核算，因此，公允价值变动收益为零，本期已实

现收益和本期利润的金额相等。

2. 本基金利润分配是按日结转份额。

3.2 基金净值表现

3.2.1 本报告期基金份额净值收益率及其与同期业绩比较基准收益率的比较

易方达财富快线货币 A

阶段	净值收益率①	净值收益率标准差②	业绩比较基准收益率③	业绩比较基准收益率标准差④	①-③	②-④
过去三个月	0.6439%	0.0003%	0.3418%	0.0000%	0.3021%	0.0003%

易方达财富快线货币 B

阶段	净值收益率①	净值收益率标准差②	业绩比较基准收益率③	业绩比较基准收益率标准差④	①-③	②-④
过去三个月	0.7043%	0.0003%	0.3418%	0.0000%	0.3625%	0.0003%

易方达财富快线货币 Y

阶段	净值收益率①	净值收益率标准差②	业绩比较基准收益率③	业绩比较基准收益率标准差④	①-③	②-④
过去三个月	0.6439%	0.0003%	0.3418%	0.0000%	0.3021%	0.0003%

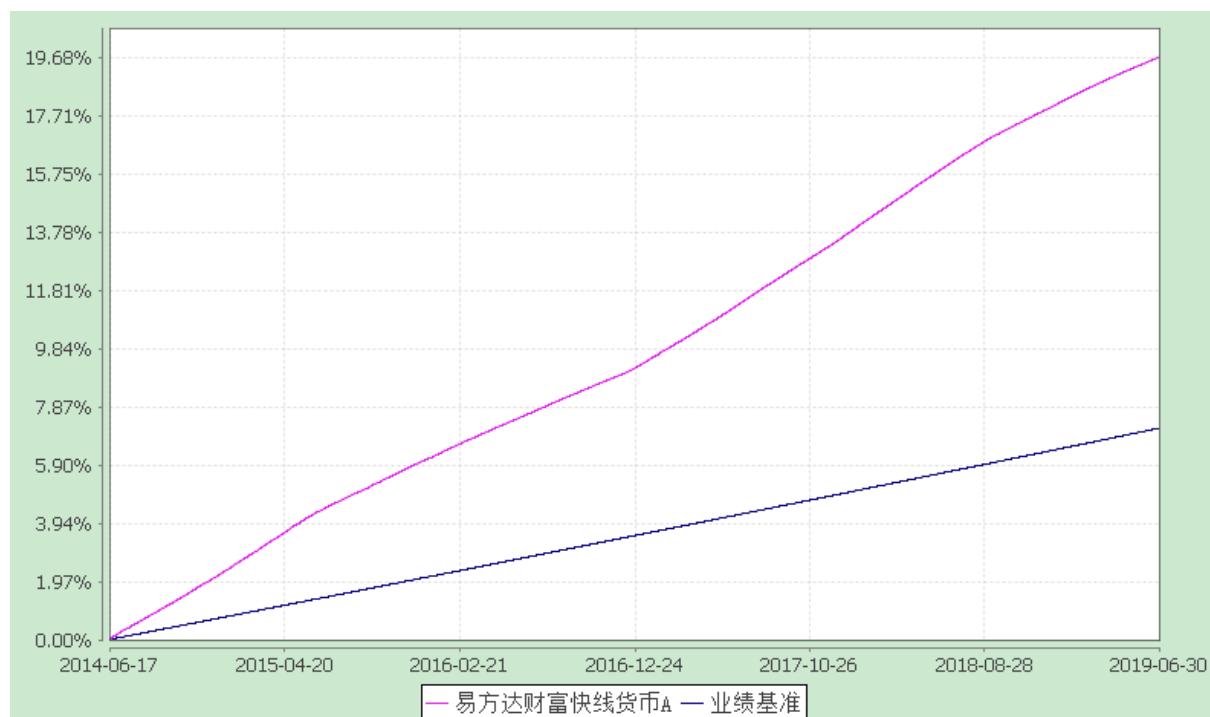
3.2.2 自基金合同生效以来基金累计净值收益率变动及其与同期业绩比较基准收益率变动的比较

易方达财富快线货币市场基金

累计净值收益率与业绩比较基准收益率的历史走势对比图

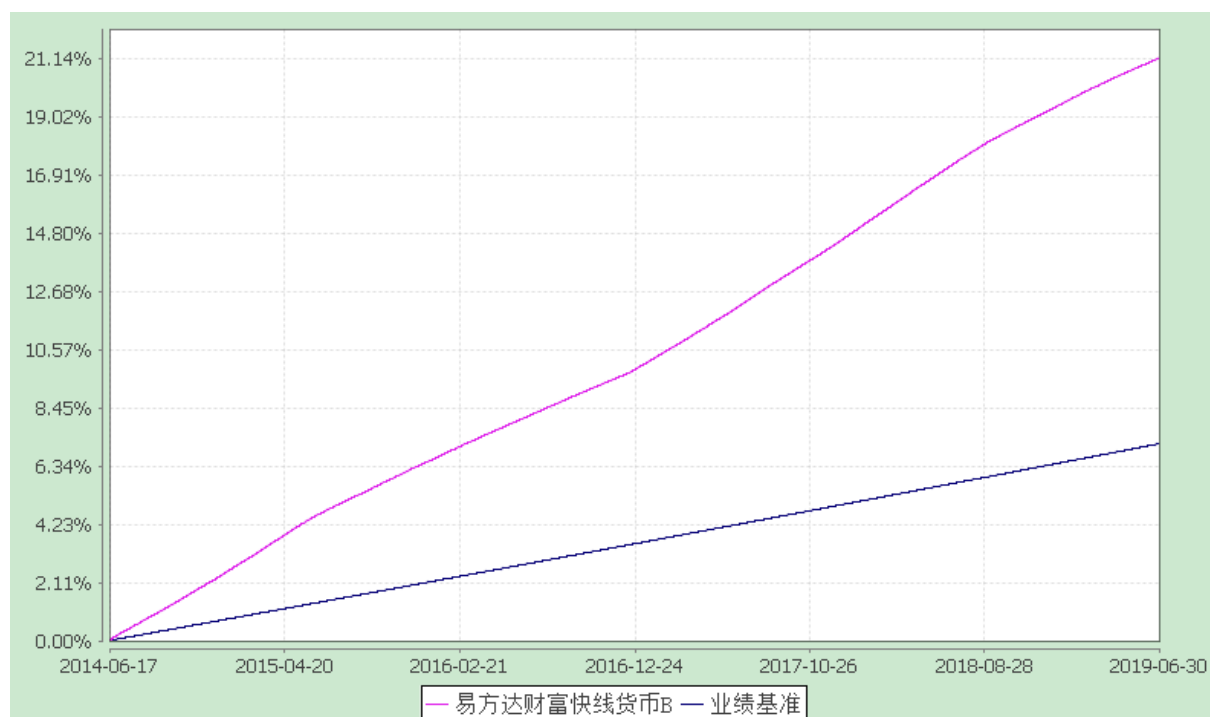
易方达财富快线货币 A

(2014 年 6 月 17 日至 2019 年 6 月 30 日)



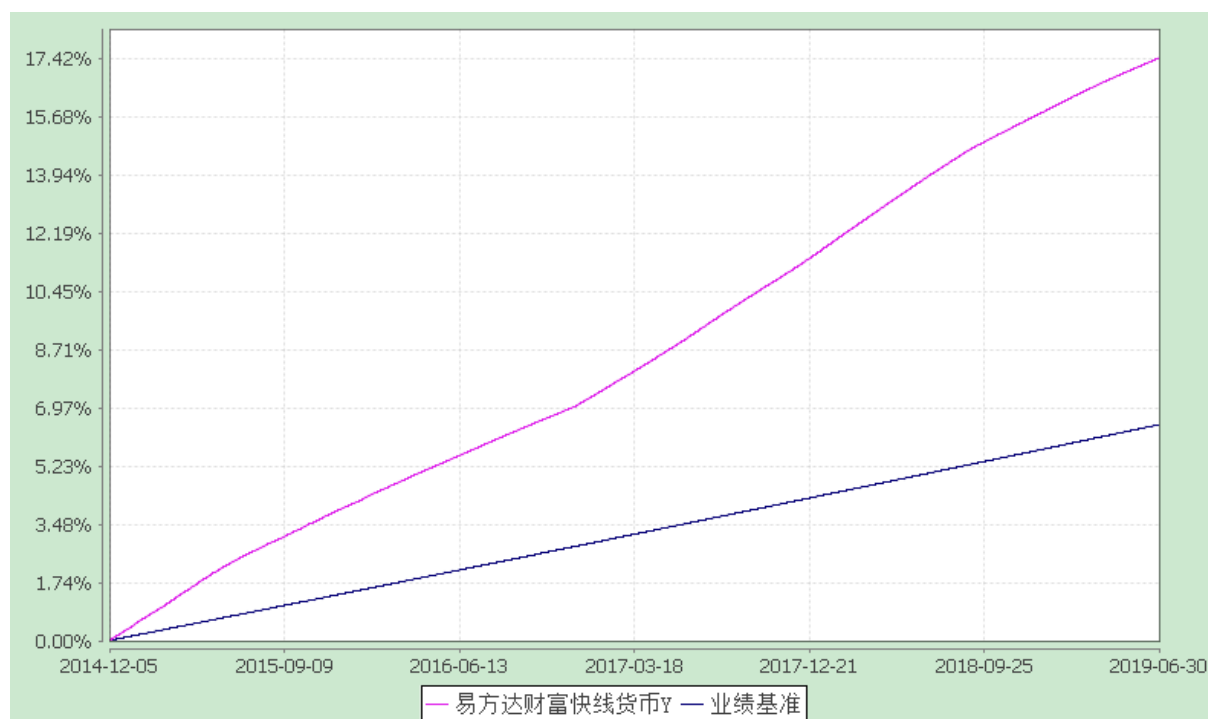
易方达财富快线货币 B

(2014 年 6 月 17 日至 2019 年 6 月 30 日)



易方达财富快线货币 Y

(2014 年 12 月 5 日至 2019 年 6 月 30 日)



注：1.自 2014 年 12 月 3 日起，本基金增设 Y 类份额类别，份额首次确认日为 2014 年 12 月 5 日，增设当期的相关数据和指标按实际存续期计算。

2.自基金合同生效至报告期末，A 类基金份额净值收益率为 19.6866%，B 类基金份额净值收益率为 21.1412%，同期业绩比较基准收益率为 7.1435%。Y 类基金份额净值收益率为 17.4227%，同期业绩比较基准收益率为 6.4586%。

§ 4 管理人报告

4.1 基金经理（或基金经理小组）简介

姓名	职务	任本基金的基金经理期限		证券从业年限	说明
		任职日期	离任日期		
石大恽	本基金的基金经理、易方达掌柜季季盈理财债券型证券投资基金的基	2014-06-17	-	10 年	硕士研究生，曾任南方基金管理有限公司交易管理部交易员、易方达基金管

	金经理、易方达月月利理财债券型证券投资基金的基金经理、易方达易理财货币市场基金的基金经理、易方达现金增利货币市场基金的基金经理、易方达天天增利货币市场基金的基金经理、易方达天天理财货币市场基金的基金经理、易方达天天发货币市场基金的基金经理、易方达双月利理财债券型证券投资基金的基金经理（自 2013 年 01 月 15 日至 2019 年 05 月 27 日）、易方达龙宝货币市场基金的基金经理、易方达货币市场基金的基金经理、易方达保证金收益货币市场基金的基金经理、易方达安瑞短债债券型证券投资基金的基金经理、易方达恒安定期开放债券型发起式证券投资基金的基金经理助理、易方达新鑫灵活配置混合型证券投资基金的基金经理助理（自 2016 年 06 月 02 日至 2019 年 06 月 27 日）				理有限公司集中交易室债券交易员、固定收益部基金经理助理。
梁莹	本基金的基金经理、易方达掌柜季季盈理财债券型证券投资基金的基金经理、易方达增金宝货币市场基金的基金经理、易方达月月利理财债券型证券投资基金的基金经理、易方达现金增利货币市场基金的基金经理、易方达天天增	2015-03-17	-	9 年	硕士研究生，曾任招商证券股份有限公司债券销售交易部交易员，易方达基金管理有限公司固定收益交易员、易方达保证金收益货币市场基金基金经理助理。

	利货币市场基金的基金经理、易方达双月利理财债券型证券投资基金的基金经理（自 2014 年 09 月 24 日至 2019 年 05 月 27 日）、易方达龙宝货币市场基金的基金经理、易方达保证金收益货币市场基金的基金经理、易方达安悦超短债债券型证券投资基金的基金经理、易方达易理财货币市场基金的基金经理助理、易方达天天理财货币市场基金的基金经理助理、易方达货币市场基金的基金经理助理				
刘朝阳	本基金的基金经理、易方达易理财货币市场基金的基金经理、易方达天天理财货币市场基金的基金经理、易方达安悦超短债债券型证券投资基金的基金经理、现金管理部总经理	2016-01-30	-	12 年	硕士研究生，曾任南方基金管理有限公司固定收益研究员、交易员、高级策略分析师、基金经理。

注：1.此处的“离任日期”为公告确定的解聘日期，石大桢的“任职日期”为基金合同生效之日，梁莹、刘朝阳的“任职日期”为公告确定的聘任日期。

2.证券从业的含义遵从《证券业从业人员资格管理办法》的相关规定。

4.2 管理人对报告期内本基金运作合规守信情况的说明

本报告期内，本基金管理人严格遵守《证券投资基金法》等有关法律法规及基金合同、基金招募说明书等有关基金法律文件的规定，以取信于市场、取信于社会投资公众为宗旨，本着诚实信用、勤勉尽责的原则管理和运用基金资产，在控制风险的前提下，为基金份额持有人谋求最大利益。在本报告期内，基金运作合法合规，无损害基金份额持有人利益的行为。

4.3 公平交易专项说明

4.3.1 公平交易制度的执行情况

本基金管理人主要通过建立有纪律、规范化的投资研究和决策流程、交易流程，以及强化事后监控分析来确保公平对待不同投资组合，切实防范利益输送。本基金管理人制定了严格的投资权限管理制度、投资备选库管理制度和集中交易制度等，并重视交易执行环节的公平交易措施，以“时间优先、价格优先”作为执行指令的基本原则，通过投资交易系统内的公平交易模块，以尽可能确保公平对待各投资组合。本报告期内，公平交易制度总体执行情况良好。

4.3.2 异常交易行为的专项说明

本报告期内，公司旗下所有投资组合参与的交易所公开竞价交易中，同日反向交易成交较少的单边交易量超过该证券当日成交量的 5% 的交易共 28 次，其中 27 次为指数化投资组合因投资策略需要和其他组合发生的反向交易，1 次为不同基金经理管理的基金因投资策略不同而发生的反向交易，有关基金经理按规定履行了审批程序。

本报告期内，未发现本基金有可能导致不公平交易和利益输送的异常交易。

4.4 报告期内基金的投资策略和业绩表现说明

4.4.1 报告期内基金投资策略和运作分析

2019 年二季度，市场资金面维持平稳，货币市场利率稳中下行；债券市场长端收益率波动加大，先上后下。整体看来，债券收益率曲线在二季度呈短端小幅下行、长端小幅上行的陡峭化走势。4 月公布的国内一季度经济数据表现较好，工业增加值上行显著、地产投资连续上升、通胀预期升温，上述因素导致债券市场长端收益率持续震荡上行。一季度货币委员会例会重新强调“把好货币总闸门”，加之 4 月份中央政治局强调“结构性去杠杆”，这使得市场机构担忧货币政策可能收紧，债券长端收益率上行。5 月，中美贸易摩擦发生了超预期的变化，市场避险情绪上升，央行在加大货币投放的同时宣布定向降准来稳定市场预期，货币市场利率下行显著。与此同时 5 月公布的一些主要经济指标开始回落，债券市场长端收益率开始下行。5 月下旬，银行同业市场出现了较为严重的信用风险事件，央行果断加大了对资金面的呵护力度，但市场的流动性出现了分层现象，风险偏好进一步下降，这推动债券市场长端收益率进一步下行。6 月以来，经济基本面的变化继续有利于债券市场，尽管有国内政策和国际事件对债券市场产生一定干扰，但收益率下行的趋势并未改变。

总体来看，经济表现是驱动国内债券市场变化的核心因素，但是受到二季度风险事件的影响，货币市场利率下行显著，已接近近年来的低点。受此影响，货币市场基金收益率较前一季度继续下降。

操作方面，报告期内基金以同业存款、同业存单、短期融资券和短期逆回购为主要配置资产。整体来看，组合在二季度保持了中等的剩余期限和适中的杠杆率。在季度末收益上行的时点，我们把握住机会适当拉长了组合的剩余期限。总体来看，组合在二季度保持了较好的流动性和较高的收益率。

4.4.2 报告期内基金的业绩表现

本基金本报告期内 A 类基金份额净值收益率为 0.6439%；B 类基金份额净值收益率为 0.7043%；Y 类基金份额净值收益率为 0.6439%；同期业绩比较基准收益率为 0.3418%。

§5 投资组合报告

5.1 报告期末基金资产组合情况

序号	项目	金额（元）	占基金总资产的比例（%）
1	固定收益投资	14,036,691,589.13	48.90
	其中：债券	13,591,595,617.88	47.35
	资产支持证券	445,095,971.25	1.55
2	买入返售金融资产	4,104,430,874.35	14.30
	其中：买断式回购的买入返售金融资产	-	-
3	银行存款和结算备付金合计	10,283,830,472.31	35.83
4	其他资产	279,076,894.08	0.97
5	合计	28,704,029,829.87	100.00

5.2 报告期债券回购融资情况

序号	项目	占基金资产净值的比例（%）
----	----	---------------

1	报告期内债券回购融资余额	3.09	
	其中：买断式回购融资	-	
序号	项目	金额	占基金资产净值的比例（%）
2	报告期末债券回购融资余额	1,485,995,657.00	5.46
	其中：买断式回购融资	-	-

注：上表中报告期内债券回购融资余额占基金资产净值的比例为报告期内每个交易日融资余额占基金资产净值比例的简单平均值。

债券正回购的资金余额超过基金资产净值的 20% 的说明

在本报告期内本货币市场基金债券正回购的资金余额未超过资产净值的 20%。

5.3 基金投资组合平均剩余期限

5.3.1 投资组合平均剩余期限基本情况

项目	天数
报告期末投资组合平均剩余期限	109
报告期内投资组合平均剩余期限最高值	113
报告期内投资组合平均剩余期限最低值	52

报告期内投资组合平均剩余期限超过 120 天情况说明

本报告期内本货币市场基金投资组合平均剩余期限未超过 120 天。

5.3.2 报告期末投资组合平均剩余期限分布比例

序号	平均剩余期限	各期限资产占基金资产净值的比例（%）	各期限负债占基金资产净值的比例（%）
1	30天以内	28.10	5.46
	其中：剩余存续期超过397天的浮动利率债	-	-

2	30天（含）—60天	22.64	-
	其中：剩余存续期超过397天的浮动利率债	-	-
3	60天（含）—90天	17.83	-
	其中：剩余存续期超过397天的浮动利率债	-	-
4	90天（含）—120天	0.77	-
	其中：剩余存续期超过397天的浮动利率债	-	-
5	120天（含）—397天（含）	35.22	-
	其中：剩余存续期超过397天的浮动利率债	-	-
合计		104.56	5.46

5.4 报告期内投资组合平均剩余存续期超过 240 天情况说明

本报告期内本货币市场基金投资组合平均剩余存续期未超过 240 天。

5.5 报告期末按债券品种分类的债券投资组合

序号	债券品种	摊余成本（元）	占基金资产净值比例(%)
1	国家债券	199,449,955.14	0.73
2	央行票据	-	-
3	金融债券	1,302,196,025.31	4.79
	其中：政策性金融债	1,302,196,025.31	4.79
4	企业债券	-	-
5	企业短期融资券	1,240,393,111.00	4.56
6	中期票据	332,129,270.50	1.22
7	同业存单	10,517,427,255.93	38.66

8	其他	-	-
9	合计	13,591,595,617.88	49.96
10	剩余存续期超过 397 天的浮动利率债券	-	-

5.6 报告期末按摊余成本占基金资产净值比例大小排名的前十名债券投资明细

序号	债券代码	债券名称	债券数量 (张)	摊余成本 (元)	占基金资产净值比例 (%)
1	190302	19 进出 02	7,200,000	719,803,548.71	2.65
2	11181716 7	18 光大银行 CD167	6,000,000	598,583,265.00	2.20
3	11181120 6	18 平安银行 CD206	5,000,000	498,522,649.59	1.83
4	11191616 2	19 上海银行 CD162	5,000,000	496,873,447.00	1.83
5	11190710 4	19 招商银行 CD104	5,000,000	493,132,279.50	1.81
6	11181130 0	18 平安银行 CD300	4,000,000	399,001,565.17	1.47
7	11180827 7	18 中信银行 CD277	3,500,000	348,621,590.97	1.28
8	11181051 3	18 兴业银行 CD513	3,000,000	299,115,222.38	1.10
9	11188869 7	18 徽商银行 CD167	3,000,000	298,646,252.33	1.10
10	11180408 3	18 中国银行 CD083	3,000,000	298,525,657.26	1.10

5.7 “影子定价”与“摊余成本法”确定的基金资产净值的偏离

项目	偏离情况
报告期内偏离度的绝对值在0.25(含)-0.5%间的次数	0 次
报告期内偏离度的最高值	0.1149%
报告期内偏离度的最低值	0.0439%
报告期内每个工作日偏离度的绝对值的简单平均值	0.0699%

报告期内负偏离度的绝对值达到 0.25%情况说明

本基金本报告期内不存在负偏离度的绝对值达到 0.25%的情况。

报告期内正偏离度的绝对值达到 0.5%情况说明

本基金本报告期内不存在正偏离度的绝对值达到 0.5%的情况。

5.8 报告期末按公允价值占基金资产净值比例大小排名的前十名资产支持证券投资明细

序号	证券代码	证券名称	数量（份）	公允价值 （元）	占基金资产 净值比例 （%）
1	139369	万科 33A1	400,000	40,000,000.00	0.15
1	139479	链融 09A1	400,000	40,000,000.00	0.15
3	139416	链融 05A1	300,000	30,000,000.00	0.11
3	139419	万科 37A1	300,000	30,000,000.00	0.11
3	139446	恒融二 7A	300,000	30,000,000.00	0.11
3	139469	链融 08A1	300,000	30,000,000.00	0.11
7	139381	链融 03A1	290,000	29,000,000.00	0.11
8	139435	万科 38A1	280,000	28,000,000.00	0.10
9	139408	万科 35A1	220,000	22,000,000.00	0.08
10	139352	链融 02A1	200,000	20,000,000.00	0.07
10	139355	万科 32A1	200,000	20,000,000.00	0.07
10	139407	万科 34A1	200,000	20,000,000.00	0.07
10	139412	万科 36A1	200,000	20,000,000.00	0.07
10	139453	链融 07A1	200,000	20,000,000.00	0.07
10	139454	万科 39A1	200,000	20,000,000.00	0.07
10	139493	恒融二 8A	200,000	20,000,000.00	0.07

5.9 投资组合报告附注**5.9.1 基金计价方法说明**

本基金目前投资工具的估值方法如下：

（1）基金持有的债券（包括票据）购买时采用实际支付价款（包含交易费用）确定初始成本，按实际利率计算其摊余成本及各期利息收入，每日计提收益；

（2）基金持有的回购以成本列示，按实际利率在实际持有期间内逐日计提利息；合同利率与实际利率差异较小的，也可采用合同利率计算确定利息收入；

（3）基金持有的银行存款以本金列示，按实际协议利率逐日计提利息。

如有确凿证据表明按上述方法进行估值不能客观反映其公允价值的，基金管理人

可根据具体情况与基金托管人商定后，按最能反映公允价值的方法估值。

如有新增事项，按国家最新规定估值。

5.9.218 兴业银行 CD513（代码：111810513）为易方达财富快线货币市场基金的前十大持仓证券。2018 年 10 月 16 日，上海保监局针对兴业银行股份有限公司信用卡中心电话销售欺骗投保人、电话销售向投保人隐瞒与合同有关的重要情况的违法违规行为，责令改正并处 35 万元罚款。

19 招商银行 CD104（代码：111907104）为易方达财富快线货币市场基金的前十大持仓证券。2018 年 7 月 5 日，深圳保监局针对招商银行股份有限公司电话销售欺骗投保人罚款 30 万元。

18 中信银行 CD277（代码：111808277）为易方达财富快线货币市场基金的前十大持仓证券。2018 年 11 月 19 日，中国银保监会针对中信银行股份有限公司的如下违法违规事实处以罚款 2280 万元：（一）理财资金违规缴纳土地款；（二）自有资金融资违规缴纳土地款；（三）为非保本理财产品提供保本承诺；（四）本行信贷资金为理财产品提供融资；（五）收益权转让业务违规提供信用担保；（六）项目投资审核严重缺位。

18 光大银行 CD167（代码：111817167）为易方达财富快线货币市场基金的前十大持仓证券。2018 年 11 月 9 日，中国银行保险监督管理委员会对中国光大银行股份有限公司关于以下违规事实：（一）内控管理严重违反审慎经营规则；（二）以误导方式违规销售理财产品；（三）以修改理财合同文本或误导方式违规销售理财产品；（四）违规以类信贷业务收费或提供质价不符的服务；（五）同业投资违规接受担保；（六）通过同业投资或贷款虚增存款规模，处以没收违法所得 100 万元，罚款 1020 万元，合计 1120 万元。

18 徽商银行 CD167（代码：111888697）为易方达财富快线货币市场基金的前十大持仓证券。2018 年 7 月 6 日，中国人民银行合肥中心支行针对徽商银行股份有限公司违反收单银行结算账户管理相关法律制度规定的违法违规事实责令限期改正，给予警告，并处 10 万元罚款。2018 年 9 月 10 日，安徽银监局针对徽商银行股份有限公司违规批量转让不良资产的违法违规事实罚款 45 万元。2018 年 12 月 26 日，中国人民银行合肥

中心支行针对徽商银行股份有限公司违反《非金融机构支付服务管理办法》相关规定的违法违规事实，给予警告并处 1 万元罚款。

18 平安银行 CD206（代码：111811206）、18 平安银行 CD300（代码：111811300）为易方达财富快线货币市场基金的前十大持仓证券。2018 年 7 月 26 日，中国人民银行针对平安银行未按照规定履行客户身份识别义务、未按照规定保存客户身份资料和交易记录、未按照规定报送大额交易报告或者可疑交易报告的违法违规事实，罚款人民币 140 万元。2019 年 5 月 10 日，中国银行保险监督管理委员会上海监管局针对平安银行股份有限公司信用卡中心上海分中心 2015 年至 2017 年对员工经商办企业的行为屡禁不止，员工行为管理严重违反审慎经营规则的违法违规事实，责令改正，并处罚款 40 万元。

19 上海银行 CD162（代码：111916162）为易方达财富快线货币市场基金的前十大持仓证券。2018 年 9 月 27 日，上海银监局针对上海银行股份有限公司信用卡中心 2014 年至 2017 年间，该中心部分信用卡汽车分期资金用途核查未执行标准统一的业务流程，以及 2017 年，该中心未对某涉嫌套现的特约商户停止服务的违法违规事实，责令上海银行改正，并处罚款共计 100 万元。2018 年 10 月 8 日，上海银监局针对上海银行股份有限公司 2015 年 5 月至 2016 年 5 月，该行违规向其关系人发放信用贷款的违法违规事实，责令上海银行改正，并罚没合计 1091460.03 元。2018 年 10 月 18 日，上海银监局针对上海银行股份有限公司 2017 年，该行对某同业资金违规投向资本金不足的房地产项目合规性审查未尽职责的违法违规事实，责令上海银行改正，并处罚款 50 万元。

本基金投资 18 兴业银行 CD513、19 招商银行 CD104、18 中信银行 CD277、18 光大银行 CD167、18 徽商银行 CD167、18 平安银行 CD206、18 平安银行 CD300、19 上海银行 CD162 的投资决策程序符合公司投资制度的规定。

除 18 兴业银行 CD513、19 招商银行 CD104、18 中信银行 CD277、18 光大银行 CD167、18 徽商银行 CD167、18 平安银行 CD206、18 平安银行 CD300、19 上海银行 CD162 外，本基金投资的前十名证券的发行主体本期没有出现被监管部门立案调查，或在报告编制日前一年内受到公开谴责、处罚的情形。

5.9.3 其他各项资产构成

序号	名称	金额（元）
1	存出保证金	-
2	应收证券清算款	19,352,288.74
3	应收利息	159,676,477.93
4	应收申购款	100,048,127.41
5	其他应收款	-
6	待摊费用	-
7	其他	-
8	合计	279,076,894.08

§ 6 开放式基金份额变动

单位：份

项目	易方达财富快线货 币A	易方达财富快线货 币B	易方达财富快线货 币Y
报告期期初基金份额总额	4,612,062,539.29	6,956,812,497.31	20,367,067,733.20
报告期基金总申购份额	1,184,267,891.54	2,018,555,479.24	7,566,152,627.02
报告期基金总赎回份额	2,147,215,260.68	2,525,633,472.24	10,829,047,086.91
报告期期末基金份额总额	3,649,115,170.15	6,449,734,504.31	17,104,173,273.31

§ 7 基金管理人运用固有资金投资本基金交易明细

本报告期内基金管理人未运用固有资金申购、赎回、买卖本基金份额。

§ 8 备查文件目录

8.1 备查文件目录

1.中国证监会核准易方达财富快线货币市场基金募集的文件；

2. 《易方达财富快线货币市场基金基金合同》；
3. 《易方达财富快线货币市场基金托管协议》；
4. 《易方达基金管理有限公司开放式基金业务规则》；
5. 基金管理人业务资格批件、营业执照。

8.2 存放地点

广州市天河区珠江新城珠江东路 30 号广州银行大厦 40-43 楼。

8.3 查阅方式

投资者可在营业时间免费查阅，也可按工本费购买复印件。

易方达基金管理有限公司

二〇一九年七月十九日