

赛诺医疗科技股份有限公司

审计报告及财务报表

**2016 年度、2017 年度、
2018 年度**

赛诺医疗科技股份有限公司

审计报告及财务报表

(2016 年 1 月 1 日 至 2018 年 12 月 31 日止)

	目录	页次
一、	审计报告	1-5
二、	财务报表	
	合并资产负债表和公司资产负债表	1-4
	合并利润表和公司利润表	5-6
	合并现金流量表和公司现金流量表	7-8
	合并所有者权益变动表和公司所有者权益变动表	9-14
	财务报表附注	1-107

审计报告

信会师报字[2019]第 ZA10327 号

赛诺医疗科学技术股份有限公司全体股东：

一、审计意见

我们审计了赛诺医疗科学技术股份有限公司（以下简称赛诺医疗）财务报表，包括 2016 年 12 月 31 日、2017 年 12 月 31 日、2018 年 12 月 31 日的合并及母公司资产负债表，2016 年度、2017 年度、2018 年度的合并及母公司利润表、合并及母公司现金流量表、合并及母公司股东权益变动表以及相关财务报表附注。

我们认为，后附的财务报表在所有重大方面按照企业会计准则的规定编制，公允反映了赛诺医疗 2016 年 12 月 31 日、2017 年 12 月 31 日、2018 年 12 月 31 日的合并及母公司财务状况以及 2016 年度、2017 年度、2018 年度的合并及母公司经营成果和现金流量。

二、形成审计意见的基础

我们按照中国注册会计师审计准则的规定执行了审计工作。审计报告的“注册会计师对财务报表审计的责任”部分进一步阐述了我们在这些准则下的责任。按照中国注册会计师职业道德守则，我们独立于赛诺医疗，并履行了职业道德方面的其他责任。我们相信，我们获取的审计证据是充分、适当的，为发表审计意见提供了基础。

三、关键审计事项

关键审计事项是我们根据职业判断，认为分别对 2017 年度、2018 年度财务报表审计最为重要的事项。这些事项的应对以对财务报表整体进行审计并形成审计意见为背景，我们不对这些事项单独发表意见。我们确定下列事项是需要在审计报告中沟通的关键审计事项。

关键审计事项	该事项在审计中是如何应对的
(一) 收入确认	
<p>赛诺医疗主营血管内导管、支架的生产、销售业务。2017 年度、2018 年度主营业务收入分别为 31,739.40 万元、37,739.13 万元，2017 年度比 2016 年度增加 21.70%，2018 年度比 2017 年度增加 18.90%。2017 年度、2018 年度主营业务毛利率分别为 83.80%、82.31%。鉴于主营业务收入是赛诺医疗的关键业绩指标之一，且赛诺医疗毛利率较高，营业收入的增长是利润增加的主要原因，从而存在管理层为了达到特定目标或期望而操纵收入确认的固有风险，因此我们将收入确认确定为关键审计事项。</p> <p>关于收入确认的具体披露请参见财务报告附注三/（二十四）。</p>	<ol style="list-style-type: none"> 1、了解、评估并测试了与收入确认相关的内部控制，测试了关键内部控制执行的有效性； 2、选取样本检查销售合同，识别与商品所有权上的风险和报酬转移相关的合同条款与条件，评价收入确认时点是否符合企业会计准则的要求； 3、对收入、成本、毛利率执行实质性分析程序，包括赛诺医疗和同行业的上年同期及各年月度的收入、成本、毛利波动和比较分析，主要产品和主要客户的收入、成本、毛利率波动和比较分析等； 4、获取收入明细，选取样本检查收入确认的相关单据等支持性文件； 5、选取样本，对销售收入发生额和应收账款余额实施函证程序； 6、执行走访程序，对主要客户及产品销售的部分终端医院进行走访，了解销售收入的真实性； 7、对营业收入执行截止测试，确认收入确认是否记录在正确的会计期间。
(二) 开发支出资本化	
<p>赛诺医疗开展血管内导管、支架研究开发，2017 年末、2018 年末开发支出余额分别为 7,700.06 万元、14,045.34 万元，2017 年度、2018 年度分别资本化计入开发支出金额 4,871.18 万元、6,345.28 万元，而赛诺医疗 2017 年度、2018 年度净利润分别为 6,614.58 万元、8,919.04 万元，研发支出资本化与否对赛诺医疗的盈利状况影响重大。开发支出只有在同时满足财务报表附注三/（十八）所列的资本化条件时才能予以资本化，由于确定开发支出是否满足所有资本化条件需要管理层进行重大会计估计和判断，该事项对于我们的审计而言是重要的。</p>	<ol style="list-style-type: none"> 1、获取研发管理内控制度，了解赛诺医疗对研发支出的开支范围、标准、审批程序，以及研发支出资本化的起始时点、依据、内部控制流程、研发项目台账管理及归集核算方法等的内控制度，评估研发内控制度是否健全； 2、访谈研发机构负责人，逐项了解研发项目的详细内容、同行状况、行业研发规范及流程、拟达到的目标、预算及执行情况； 3、对照会计准则的规定，逐条分析资本化的开发支出是否一贯同时满足会计准则的要求，是否具有内外部证据支持；

关键审计事项	该事项在审计中是如何应对的
关于开发支出资本化的披露请参见财务报表附注五/(十)。	<p>4、查询同行业研发支出资本化的标准，评估赛诺医疗研究阶段和开发阶段的划分是否合理，是否与研发活动的流程相联系，是否遵循了正常研发活动的周期及行业惯例；</p> <p>5、核对开发支出相关项目的立项报告、临床批件、伦理批件、检测报告、生产注册证等文件，查验开发支出起止期的正确性；</p> <p>6、获取开发支出费用发生明细，查验对应的原始单据、合同、成本费用归集、减值测试情况，并对委外研发支出抽取样本进行函证或走访；</p> <p>7、关注开发支出资本化的信息披露。</p>

四、管理层和治理层对财务报表的责任

赛诺医疗管理层（以下简称管理层）负责按照企业会计准则的规定编制财务报表，使其实现公允反映，并设计、执行和维护必要的内部控制，以使财务报表不存在由于舞弊或错误导致的重大错报。

在编制财务报表时，管理层负责评估赛诺医疗的持续经营能力，披露与持续经营相关的事项（如适用），并运用持续经营假设，除非计划进行清算、终止运营或别无其他现实的选择。

治理层负责监督赛诺医疗的财务报告过程。

五、注册会计师对财务报表审计的责任

我们的目标是对财务报表整体是否不存在由于舞弊或错误导致的重大错报获取合理保证，并出具包含审计意见的审计报告。合理保证是高水平的保证，但并不能保证按照审计准则执行的审计在某一重大错报存在时总能发现。错报可能由于舞弊或错误导致，如果合理预期错报单独或汇总起来可能影响财务报表使用者依据财务报表作出的经济决策，则通常认为错报是重大的。

在按照审计准则执行审计工作的过程中，我们运用职业判断，并保持职业怀疑。同时，我们也执行以下工作：

(1) 识别和评估由于舞弊或错误导致的财务报表重大错报风险，设计和实施审计程序以应对这些风险，并获取充分、适当的审计证据，作为发表审计意见的基础。由于舞弊可能涉及串通、伪造、故意遗漏、虚假陈述或凌驾于内部控制之上，未能发现由于舞弊导致的重大错报的风险高于未能发现由于错误导致的重大错报的风险。

(2) 了解与审计相关的内部控制，以设计恰当的审计程序，但目的并非对内部控制的有效性发表意见。

(3) 评价管理层选用会计政策的恰当性和作出会计估计及相关披露的合理性。

(4) 对管理层使用持续经营假设的恰当性得出结论。同时，根据获取的审计证据，就可能导致对赛诺医疗持续经营能力产生重大疑虑的事项或情况是否存在重大不确定性得出结论。如果我们得出结论认为存在重大不确定性，审计准则要求我们在审计报告中提请报表使用者注意财务报表中的相关披露；如果披露不充分，我们应当发表非无保留意见。我们的结论基于截至审计报告日可获得的信息。然而，未来的事项或情况可能导致赛诺医疗不能持续经营。

(5) 评价财务报表的总体列报、结构和内容（包括披露），并评价财务报表是否公允反映相关交易和事项。

(6) 就赛诺医疗中实体或业务活动的财务信息获取充分、适当的审计证据，以对财务报表发表审计意见。我们负责指导、监督和执行集团审计，并对审计意见承担全部责任。

我们与治理层就计划的审计范围、时间安排和重大审计发现等事项进行沟通，包括沟通我们在审计中识别出的值得关注的内部控制缺陷。

我们还就已遵守与独立性相关的职业道德要求向治理层提供声明，并与治理层沟通可能被合理认为影响我们独立性的所有关系和其他事项，以及相关的防范措施（如适用）。



立信会计师事务所(特殊普通合伙)
BDO CHINA SHU LUN PAN CERTIFIED PUBLIC ACCOUNTANTS LLP

从与治理层沟通过的事项中，我们确定哪些事项对本期财务报表审计最为重要，因而构成关键审计事项。我们在审计报告中描述这些事项，除非法律法规禁止公开披露这些事项，或在极少数情形下，如果合理预期在审计报告中沟通某事项造成的负面后果超过在公众利益方面产生的益处，我们确定不应在审计报告中沟通该事项。



中国注册会计师：
(项目合伙人)

陈怡言



中国注册会计师：

刘静



中国注册会计师：

顾薇



中国·上海

二〇一九年三月七日

赛诺医疗科学技术股份有限公司
合并资产负债表
(除特别注明外, 金额单位均为人民币元)

资产	附注五	2018.12.31	2017.12.31	2016.12.31
流动资产:				
货币资金	(一)	375,007,315.18	107,478,497.01	43,737,564.59
结算备付金				
拆出资金				
以公允价值计量且其变动计入当期损益的金融资产				
衍生金融资产				
应收票据及应收账款	(二)	88,234,188.86	95,798,597.12	80,701,897.91
预付款项	(三)	6,940,096.23	4,482,543.27	1,563,562.46
应收保费				
应收分保账款				
应收分保合同准备金				
其他应收款	(四)	8,438,117.51	7,872,535.87	3,877,199.92
买入返售金融资产				
存货	(五)	53,884,619.89	32,822,648.46	19,916,085.28
持有待售资产				
一年内到期的非流动资产				
其他流动资产	(六)	2,861,462.15	261,055,761.31	927,527.89
流动资产合计		535,365,799.82	509,510,583.04	150,723,838.05
非流动资产:				
发放贷款和垫款				
可供出售金融资产				
持有至到期投资				
长期应收款				
长期股权投资				
投资性房地产				
固定资产	(七)	62,449,499.78	36,022,197.19	24,320,145.42
在建工程	(八)	10,317,889.40	6,531,375.98	1,040,099.41
生产性生物资产				
油气资产				
无形资产	(九)	30,636,480.03	37,542,016.97	46,941,815.81
开发支出	(十)	140,453,438.26	77,000,594.35	28,288,829.80
商誉				
长期待摊费用	(十一)	16,098,874.07	19,942,211.07	22,523,974.40
递延所得税资产	(十二)	2,939,813.57	2,257,485.65	1,947,361.49
其他非流动资产	(十三)	7,840,538.91	21,519,403.32	5,026,232.98
非流动资产合计		270,736,534.02	200,815,284.53	130,088,459.31
资产总计		806,102,333.84	710,325,867.57	280,812,297.36

后附财务报表附注为财务报表的组成部分。

企业法定代表人:

主管会计工作负责人:

会计机构负责人:

报告 第 1 页

3-2-1-8

赛诺医疗科学技术股份有限公司
合并资产负债表（续）

（除特别注明外，金额单位均为人民币元）

负债和所有者权益	附注五	2018.12.31	2017.12.31	2016.12.31
流动负债：				
短期借款				
向中央银行借款				
吸收存款及同业存放				
拆入资金				
以公允价值计量且其变动计入当期损益的金融负债				
衍生金融负债				
应付票据及应付账款	（十四）	38,704,918.47	36,601,651.98	18,515,462.29
预收款项	（十五）	520,621.64	635,472.09	548,906.14
卖出回购金融资产款				
应付手续费及佣金				
应付职工薪酬	（十六）	18,770,867.35	17,984,619.94	15,984,390.95
应交税费	（十七）	8,012,997.60	8,841,461.71	8,078,794.00
其他应付款	（十八）	16,115,993.35	22,054,664.77	19,662,423.02
应付分保账款				
保险合同准备金				
代理买卖证券款				
代理承销证券款				
持有待售负债				
一年内到期的非流动负债	（十九）	954,862.50	1,171,290.00	1,033,896.84
其他流动负债				
流动负债合计		83,080,260.91	87,289,160.49	63,823,873.24
非流动负债：				
长期借款				
应付债券				
其中：优先股				
永续债				
长期应付款				
长期应付职工薪酬				
预计负债	（二十）	12,053,537.32	10,338,662.09	7,562,802.21
递延收益	（二十一）	4,317,719.23	5,359,507.69	6,436,771.01
递延所得税负债	（十二）	5,374,844.54	636,644.49	240,897.82
其他非流动负债				
非流动负债合计		21,746,101.09	16,334,814.27	14,240,471.04
负债合计		104,826,362.00	103,623,974.76	78,064,344.28
所有者权益：				
股本	（二十二）	360,000,000.00	261,136,277.78	200,647,337.00
其他权益工具				
其中：优先股				
永续债				
资本公积	（二十三）	288,325,916.69	328,309,079.45	50,347,104.19
减：库存股				
其他综合收益	（二十四）	2,151,232.45	509,100.61	1,151,889.13
专项储备				
盈余公积	（二十五）	15,456,974.68	10,129,290.60	4,781,124.29
一般风险准备				
未分配利润	（二十六）	35,341,848.02	6,618,144.37	-54,179,501.53
归属于母公司所有者权益合计		701,275,971.84	606,701,892.81	202,747,953.08
少数股东权益				
所有者权益合计		701,275,971.84	606,701,892.81	202,747,953.08
负债和所有者权益总计		806,102,333.84	710,325,867.57	280,812,297.36

后附财务报表附注为财务报表的组成部分。

企业法定代表人：

主管会计工作负责人：

会计机构负责人：

报告 第 2 页

3-2-1-9

赛诺医疗科学技术股份有限公司
资产负债表
(除特别注明外, 金额单位均为人民币元)

资产	附注十四	2018.12.31	2017.12.31	2016.12.31
流动资产:				
货币资金		284,133,871.43	91,779,850.45	39,938,496.48
以公允价值计量且其变动计入当期损益的金融资产				
衍生金融资产				
应收票据及应收账款	(一)	71,743,252.09	90,316,734.65	91,306,202.93
预付款项		6,831,174.80	4,426,606.06	1,499,467.45
其他应收款	(二)	5,948,830.44	5,954,282.42	1,981,595.97
存货		53,586,687.29	32,008,076.92	19,033,484.20
持有待售资产				
一年内到期的非流动资产				
其他流动资产		1,337,579.26	260,000,000.00	
流动资产合计		423,581,395.31	484,485,550.50	153,759,247.03
非流动资产:				
可供出售金融资产				
持有至到期投资				
长期应收款				
长期股权投资	(三)	150,265,702.53	142,662.53	
投资性房地产				
固定资产		61,587,649.56	34,903,999.88	23,208,497.56
在建工程		10,317,889.40	6,531,375.98	1,040,099.41
生产性生物资产				
油气资产				
无形资产		29,533,408.61	35,887,601.67	44,560,133.65
开发支出		139,130,140.00	77,000,594.35	28,288,829.80
商誉				
长期待摊费用		15,247,376.04	18,623,726.02	20,726,040.27
递延所得税资产		4,635,392.50	11,532,201.11	8,478,189.33
其他非流动资产		7,840,538.91	21,519,403.32	5,026,232.98
非流动资产合计		418,558,097.55	206,141,564.86	131,328,023.00
资产总计		842,139,492.86	690,627,115.36	285,087,270.03

后附财务报表附注为财务报表的组成部分。

企业法定代表人:

孙华印

主管会计工作负责人:

沈华

会计机构负责人:

李红

赛诺医疗科学技术股份有限公司
资产负债表（续）
（除特别注明外，金额单位均为人民币元）

负债和所有者权益	附注	2018.12.31	2017.12.31	2016.12.31
流动负债：				
短期借款				
以公允价值计量且其变动计入当期损益的金融负债				
衍生金融负债				
应付票据及应付账款		18,233,088.69	20,615,294.62	6,043,028.05
预收款项		266,256.60	368,400.81	392,134.62
应付职工薪酬		15,733,289.74	15,299,709.80	14,496,800.06
应交税费		5,378,574.66	6,508,421.29	6,454,668.03
其他应付款		12,941,136.29	16,297,872.83	17,694,341.45
持有待售负债				
一年内到期的非流动负债		954,862.50	1,171,290.00	1,033,896.84
其他流动负债				
流动负债合计		53,507,208.48	60,260,989.35	46,114,869.05
非流动负债：				
长期借款				
应付债券				
其中：优先股				
永续债				
长期应付款				
长期应付职工薪酬				
预计负债				
递延收益		4,317,719.23	5,359,507.69	6,436,771.01
递延所得税负债		5,374,844.54	636,644.49	240,897.82
其他非流动负债				
非流动负债合计		9,692,563.77	5,996,152.18	6,677,668.83
负债合计		63,199,772.25	66,257,141.53	52,792,537.88
所有者权益：				
股本		360,000,000.00	261,136,277.78	200,647,337.00
其他权益工具				
其中：优先股				
永续债				
资本公积		264,369,973.83	308,094,709.77	29,990,071.98
减：库存股				
其他综合收益				
专项储备				
盈余公积		15,456,974.68	10,129,290.60	4,781,124.29
未分配利润		139,112,772.10	45,009,695.68	-3,123,801.12
所有者权益合计		778,939,720.61	624,369,973.83	232,294,732.15
负债和所有者权益总计		842,139,492.86	690,627,115.36	285,087,270.03

后附财务报表附注为财务报表的组成部分。

企业法定代表人：

主管会计工作负责人：

会计机构负责人：

赛诺医疗科学技术股份有限公司
合并利润表
(除特别注明外, 金额单位均为人民币元)

项目	附注五	2018 年度	2017 年度	2016 年度
一、营业总收入		380,422,071.98	322,004,651.68	265,614,220.55
其中: 营业收入	(二十七)	380,422,071.98	322,004,651.68	265,614,220.55
利息收入				
已赚保费				
手续费及佣金收入				
二、营业总成本		279,872,688.54	241,093,326.31	227,671,025.45
其中: 营业成本	(二十七)	67,310,270.46	52,045,991.74	38,325,828.88
利息支出				
手续费及佣金支出				
退保金				
赔付支出净额				
提取保险合同准备金净额				
保单红利支出				
分保费用				
税金及附加	(二十八)	5,121,089.76	5,064,330.55	4,183,791.38
销售费用	(二十九)	87,550,075.52	70,284,179.99	71,715,284.84
管理费用	(三十)	51,681,461.01	59,764,032.80	35,456,648.39
研发费用	(三十一)	66,547,816.68	53,675,608.89	75,997,092.38
财务费用	(三十二)	-1,612,474.92	-438,001.99	337,306.39
其中: 利息费用				
利息收入		2,094,587.22	680,938.78	202,652.84
资产减值损失	(三十三)	3,274,450.03	697,184.33	1,655,073.19
加: 其他收益	(三十四)	264,598.84	480,925.93	
投资收益 (损失以“-”号填列)	(三十五)	7,521,194.10	953,248.04	70,989.09
其中: 对联营企业和合营企业的投资收益				
公允价值变动收益 (损失以“-”号填列)				
资产处置收益 (损失以“-”号填列)				
汇兑收益 (损失以“-”号填列)				
三、营业利润 (亏损以“-”号填列)		108,335,176.38	82,345,499.34	38,014,184.19
加: 营业外收入	(三十六)	1,310,841.81	1,892,894.19	2,805,334.54
减: 营业外支出	(三十七)	6,948,597.54	3,701,583.37	460,028.85
四、利润总额 (亏损总额以“-”号填列)		102,697,420.65	80,536,810.16	40,359,489.88
减: 所得税费用	(三十八)	13,507,046.64	14,390,997.95	11,709,029.91
五、净利润 (净亏损以“-”号填列)		89,190,374.01	66,145,812.21	28,650,459.97
(一) 按经营持续性分类				
1. 持续经营净利润 (净亏损以“-”号填列)		89,190,374.01	66,145,812.21	28,650,459.97
2. 终止经营净利润 (净亏损以“-”号填列)				
(二) 按所有权归属分类				
1. 少数股东损益				
2. 归属于母公司股东的净利润		89,190,374.01	66,145,812.21	28,650,459.97
六、其他综合收益的税后净额		1,642,131.84	-642,788.52	-99,860.39
归属母公司所有者的其他综合收益的税后净额		1,642,131.84	-642,788.52	-99,860.39
(一) 不能重分类进损益的其他综合收益				
1. 重新计量设定受益计划变动额				
2. 权益法下不能转损益的其他综合收益				
(二) 将重分类进损益的其他综合收益		1,642,131.84	-642,788.52	-99,860.39
1. 权益法下可转损益的其他综合收益				
2. 可供出售金融资产公允价值变动损益				
3. 持有至到期投资重分类为可供出售金融资产损益				
4. 现金流量套期损益的有效部分				
5. 外币财务报表折算差额		1,642,131.84	-642,788.52	-99,860.39
6. 其他				
归属于少数股东的其他综合收益的税后净额				
七、综合收益总额		90,832,505.85	65,503,023.69	28,550,599.58
归属于母公司所有者的综合收益总额		90,832,505.85	65,503,023.69	28,550,599.58
归属于少数股东的综合收益总额				
八、每股收益:				
(一) 基本每股收益 (元/股)		0.25		
(二) 稀释每股收益 (元/股)		0.25		

本期发生同一控制下企业合并的, 被合并方在合并前实现的净利润为 2018 年度: -1,619,978.62 元, 2017 年度: -4,800,314.10 元, 2016 年度: -829,677.60 元。后附财务报表附注为财务报表的组成部分。

企业法定代表人:

主管会计工作负责人

沈立

会计机构负责人:

孙立红

赛诺医疗科技股份有限公司

利润表

(除特别注明外,金额单位均为人民币元)

项目	附注十一 四	2018 年度	2017 年度	2016 年度
一、营业收入	(四)	348,055,596.76	300,580,442.21	248,100,113.43
减: 营业成本	(四)	66,726,897.36	50,952,836.30	37,503,874.86
税金及附加		4,498,353.61	4,556,685.66	3,786,757.44
销售费用		66,203,182.75	65,300,590.53	73,757,671.13
管理费用		36,047,463.04	45,446,414.04	21,422,744.02
研发费用		53,156,534.05	54,556,176.47	75,997,092.38
财务费用		-2,066,265.32	-418,919.79	345,889.75
其中: 利息费用				
利息收入		1,985,511.34	657,317.86	189,026.27
资产减值损失		-46,925,840.11	19,512,188.76	12,381,629.94
加: 其他收益		264,598.84	480,925.93	
投资收益 (损失以“-”号填列)	(五)	7,521,194.10	953,248.04	70,754.72
其中: 对联营企业和合营企业的投资收益				
公允价值变动收益 (损失以“-”号填列)				
资产处置收益 (损失以“-”号填列)				
二、营业利润 (亏损以“-”号填列)		178,201,064.32	62,108,644.21	22,975,208.63
加: 营业外收入		1,305,841.81	1,800,287.35	2,728,887.96
减: 营业外支出		5,288,939.70	2,089,392.70	448,937.31
三、利润总额 (亏损总额以“-”号填列)		174,217,966.43	61,819,538.86	25,255,159.28
减: 所得税费用		19,648,219.65	8,337,875.75	8,923,387.86
四、净利润 (净亏损以“-”号填列)		154,569,746.78	53,481,663.11	16,331,771.42
(一) 持续经营净利润 (净亏损以“-”号填列)		154,569,746.78	53,481,663.11	16,331,771.42
(二) 终止经营净利润 (净亏损以“-”号填列)				
五、其他综合收益的税后净额				
(一) 不能重分类进损益的其他综合收益				
1. 重新计量设定受益计划变动额				
2. 权益法下不能转损益的其他综合收益				
(二) 将重分类进损益的其他综合收益				
1. 权益法下可转损益的其他综合收益				
2. 可供出售金融资产公允价值变动损益				
3. 持有至到期投资重分类为可供出售金融资产损益				
4. 现金流量套期损益的有效部分				
5. 外币财务报表折算差额				
6. 其他				
六、综合收益总额		154,569,746.78	53,481,663.11	16,331,771.42
七、每股收益:				
(一) 基本每股收益 (元/股)		0.43		
(二) 稀释每股收益 (元/股)		0.43		

后附财务报表附注为财务报表的组成部分。

企业法定代表人



主管会计工作负责人

孙华

会计机构负责人:

孙华

赛诺医疗科技股份有限公司
合并现金流量表
(除特别注明外, 金额单位均为人民币元)

项目	附注五	2018 年度	2017 年度	2016 年度
一、经营活动产生的现金流量				
销售商品、提供劳务收到的现金		511,592,481.29	426,772,371.65	361,726,522.38
客户存款和同业存放款项净增加额				
向中央银行借款净增加额				
向其他金融机构拆入资金净增加额				
收到原保险合同保费取得的现金				
收到再保险业务现金净额				
保户储金及投资款净增加额				
处置以公允价值计量且其变动计入当期损益的金融资产净增加额				
收取利息、手续费及佣金的现金				
拆入资金净增加额				
回购业务资金净增加额				
收到的税费返还		5,724,793.56		3,929,715.32
收到其他与经营活动有关的现金	(三十九)	6,601,309.41	2,675,307.37	7,155,292.49
经营活动现金流入小计		523,918,584.26	429,447,679.02	372,811,530.19
购买商品、接受劳务支付的现金		153,896,016.21	130,651,094.20	108,393,306.96
客户贷款及垫款净增加额				
存放中央银行和同业款项净增加额				
支付原保险合同赔付款项的现金				
支付利息、手续费及佣金的现金				
支付保单红利的现金				
支付给职工以及为职工支付的现金		99,081,235.25	73,359,393.63	61,442,770.43
支付的各项税费		59,213,180.85	52,366,828.48	46,833,381.56
支付其他与经营活动有关的现金	(三十九)	114,165,939.56	102,747,508.28	113,897,757.25
经营活动现金流出小计		426,356,371.87	359,124,824.59	330,567,216.20
经营活动产生的现金流量净额		97,562,212.39	70,322,854.43	42,244,313.99
二、投资活动产生的现金流量				
收回投资收到的现金		785,000,000.00	320,254,869.94	11,297,714.35
取得投资收益收到的现金		7,521,194.10	953,248.04	70,989.09
处置固定资产、无形资产和其他长期资产收回的现金净额		15,516.99	132,500.00	91,000.00
处置子公司及其他营业单位收到的现金净额				
收到其他与投资活动有关的现金	(三十九)	1,418,215.79		
投资活动现金流入小计		793,954,926.88	321,340,617.98	11,459,703.44
购建固定资产、无形资产和其他长期资产支付的现金		98,874,520.80	76,254,510.56	44,323,349.07
投资支付的现金		525,000,000.00	580,000,000.00	10,000,000.00
质押贷款净增加额				
取得子公司及其他营业单位支付的现金净额		7,481,400.00	1,000,010.00	
支付其他与投资活动有关的现金				
投资活动现金流出小计		631,355,920.80	657,254,520.56	54,323,349.07
投资活动产生的现金流量净额		162,599,006.08	-335,913,902.58	-42,863,645.63
三、筹资活动产生的现金流量				
吸收投资收到的现金		7,417,612.16	338,458,100.00	
其中：子公司吸收少数股东投资收到的现金				
取得借款收到的现金				
发行债券收到的现金				
收到其他与筹资活动有关的现金				
筹资活动现金流入小计		7,417,612.16	338,458,100.00	
偿还债务支付的现金				
分配股利、利润或偿付利息支付的现金			9,000,000.00	16,000,000.00
其中：子公司支付给少数股东的股利、利润				
支付其他与筹资活动有关的现金				
筹资活动现金流出小计			9,000,000.00	16,000,000.00
筹资活动产生的现金流量净额		7,417,612.16	329,458,100.00	-16,000,000.00
四、汇率变动对现金及现金等价物的影响		-50,012.46	-126,119.43	-454,490.25
五、现金及现金等价物净增加额		267,528,818.17	63,740,932.42	-17,073,821.89
加：期初现金及现金等价物余额		107,478,497.01	43,737,564.59	60,811,386.48
六、期末现金及现金等价物余额		375,007,315.18	107,478,497.01	43,737,564.59

后附财务报表附注为财务报表的组成部分。

企业法定代表人：

主管会计工作负责人：

会计机构负责人：

赛诺医疗科学技术股份有限公司
现金流量表
(除特别注明外, 金额单位均为人民币元)

项目	附注十四	2018 年度	2017 年度	2016 年度
一、经营活动产生的现金流量				
销售商品、提供劳务收到的现金		467,350,135.85	331,019,831.40	286,739,565.09
收到的税费返还		5,724,793.56		3,929,715.32
收到其他与经营活动有关的现金		6,407,233.53	2,236,010.49	10,112,747.01
经营活动现金流入小计		479,482,162.94	333,255,841.89	300,782,027.42
购买商品、接受劳务支付的现金		88,689,759.38	64,877,663.79	42,793,395.65
支付给职工以及为职工支付的现金		75,936,442.62	65,386,851.74	56,593,291.61
支付的各项税费		52,528,139.29	47,739,273.65	43,331,140.73
支付其他与经营活动有关的现金		91,589,266.67	97,000,823.97	114,700,664.49
经营活动现金流出小计		308,743,607.96	275,004,613.15	257,418,492.48
经营活动产生的现金流量净额		170,738,554.98	58,251,228.74	43,363,534.94
二、投资活动产生的现金流量				
收回投资收到的现金		785,000,000.00	320,000,000.00	10,000,000.00
取得投资收益收到的现金		7,521,194.10	953,248.04	70,754.72
处置固定资产、无形资产和其他长期资产收回的现金净额		5,250.00	12,500.00	1,000.00
处置子公司及其他营业单位收到的现金净额				
收到其他与投资活动有关的现金		1,418,215.79		
投资活动现金流入小计		793,944,659.89	320,965,748.04	10,071,754.72
购建固定资产、无形资产和其他长期资产支付的现金		97,412,052.35	75,707,378.23	42,657,954.08
投资支付的现金		525,000,000.00	580,000,000.00	10,000,000.00
取得子公司及其他营业单位支付的现金净额		150,123,040.00	1,000,010.00	
支付其他与投资活动有关的现金				
投资活动现金流出小计		772,535,092.35	656,707,388.23	52,657,954.08
投资活动产生的现金流量净额		21,409,567.54	-335,741,640.19	-42,586,199.36
三、筹资活动产生的现金流量				
吸收投资收到的现金			338,458,100.00	
取得借款收到的现金				
发行债券收到的现金				
收到其他与筹资活动有关的现金				
筹资活动现金流入小计			338,458,100.00	
偿还债务支付的现金				
分配股利、利润或偿付利息支付的现金			9,000,000.00	16,000,000.00
支付其他与筹资活动有关的现金				
筹资活动现金流出小计			9,000,000.00	16,000,000.00
筹资活动产生的现金流量净额			329,458,100.00	-16,000,000.00
四、汇率变动对现金及现金等价物的影响		205,898.46	-126,334.58	-454,002.10
五、现金及现金等价物净增加额		192,354,020.98	51,841,353.97	-15,676,666.52
加: 期初现金及现金等价物余额		91,779,850.45	39,938,496.48	55,615,163.00
六、期末现金及现金等价物余额		284,133,871.43	91,779,850.45	39,938,496.48

后附财务报表附注为财务报表的组成部分

企业法定代表人:

主管会计工作负责人:

会计机构负责人:

赛诺医疗科学技术股份有限公司
合并所有者权益变动表
(除特别注明外,金额单位均为人民币元)

项目	2018 年度												
	归属于母公司所有者权益											少数股东权益	所有者权益合计
	股本	其他权益工具			资本公积	减：库存股	其他综合收益	专项储备	盈余公积	一般风险准备	未分配利润		
优先股		永续债	其他										
一、上年年末余额	261,136,277.78				328,309,079.45		509,100.61		10,129,290.60		6,618,144.37		606,701,892.81
加：会计政策变更													
前期差错更正													
同一控制下企业合并													
其他													
二、本年初余额	261,136,277.78				328,309,079.45		509,100.61		10,129,290.60		6,618,144.37		606,701,892.81
三、本期增减变动金额（减少以“-”号填列）	98,863,722.22				-39,983,162.76		1,642,131.84		5,327,684.08		28,723,703.65		94,574,079.03
（一）综合收益总额											89,190,374.01		89,190,374.01
（二）所有者投入和减少资本					11,222,973.18								11,222,973.18
1. 股东投入的普通股					11,222,973.18								11,222,973.18
2. 其他权益工具持有者投入资本													
3. 股份支付计入所有者权益的金额													
4. 其他													
（三）利润分配									15,456,974.68		-15,456,974.68		
1. 提取盈余公积									15,456,974.68		-15,456,974.68		
2. 提取一般风险准备													
3. 对所有者（或股东）的分配													
4. 其他													
（四）所有者权益内部结转	98,863,722.22				-51,206,135.94		1,642,131.84		-10,129,290.60		-45,009,695.68		-5,839,268.16
1. 资本公积转增资本（或股本）	43,724,735.94				-43,724,735.94								
2. 盈余公积转增资本（或股本）	10,129,290.60								-10,129,290.60				
3. 盈余公积弥补亏损													
4. 设定受益计划变动额结转留存收益													
5. 其他	45,009,695.68				-7,481,400.00		1,642,131.84				-45,009,695.68		-5,839,268.16
（五）专项储备													
1. 本期提取													
2. 本期使用													
（六）其他													
四、本期期末余额	360,000,000.00				288,325,916.69		2,151,232.45		15,456,974.68		35,341,848.02		701,275,971.84

后附财务报表附注为财务报表的组成部分。

企业法定代表人:



(Handwritten signature)

主管会计工作负责人

(Handwritten signature)

会计机构负责人

(Handwritten signature)

赛诺医疗科学技术股份有限公司
合并所有者权益变动表（续）
（除特别注明外，金额单位均为人民币元）

项目	2017 年度											少数股东权益	所有者权益合计
	归属于母公司所有者权益												
	股本	其他权益工具			资本公积	减：库存股	其他综合收益	专项储备	盈余公积	一般风险准备	未分配利润		
优先股		永续债	其他										
一、上年年末余额	200,647,337.00				50,347,104.19		1,151,889.13		4,781,124.29		-54,179,501.53		202,747,953.08
加：会计政策变更													
前期差错更正													
同一控制下企业合并													
其他													
二、本年初余额	200,647,337.00				50,347,104.19		1,151,889.13		4,781,124.29		-54,179,501.53		202,747,953.08
三、本期增减变动金额（减少以“-”号填列）	60,488,940.78				277,961,975.26		-642,788.52		5,348,166.31		60,797,645.90		403,953,939.73
（一）综合收益总额							-642,788.52				66,145,812.21		65,503,023.69
（二）所有者投入和减少资本	60,488,940.78				278,961,985.26								339,450,926.04
1. 股东投入的普通股	60,488,940.78				277,969,159.22								338,458,100.00
2. 其他权益工具持有者投入资本													
3. 股份支付计入所有者权益的金额					247,838.70								247,838.70
4. 其他					744,987.34								744,987.34
（三）利润分配									5,348,166.31		-5,348,166.31		
1. 提取盈余公积									5,348,166.31		-5,348,166.31		
2. 提取一般风险准备													
3. 对所有者（或股东）的分配													
4. 其他													
（四）所有者权益内部结转					-1,000,010.00								-1,000,010.00
1. 资本公积转增资本（或股本）													
2. 盈余公积转增资本（或股本）													
3. 盈余公积弥补亏损													
4. 设定受益计划变动额结转留存收益													
5. 其他					-1,000,010.00								-1,000,010.00
（五）专项储备													
1. 本期提取													
2. 本期使用													
（六）其他													
四、本期期末余额	261,136,277.78				328,309,079.45		509,100.61		10,129,290.60		6,618,144.37		606,701,892.81

后附财务报表附注为财务报表的组成部分。

企业法定代表人：

孙立华

主管会计工作负责人

沈立华

会计机构负责人

李美红

赛诺医疗科学技术股份有限公司
合并所有者权益变动表（续）
（除特别注明外，金额单位均为人民币元）

项目	2016 年度											少数股东权益	所有者权益合计
	归属于母公司所有者权益												
	股本	其他权益工具			资本公积	减：库存股	其他综合收益	专项储备	盈余公积	一般风险准备	未分配利润		
优先股		永续债	其他										
一、上年年末余额	200,647,337.00				49,761,117.17		1,251,749.52		3,147,947.15		-56,196,784.36		198,611,366.48
加：会计政策变更													
前期差错更正													
同一控制下企业合并													
其他													
二、本年初余额	200,647,337.00				49,761,117.17		1,251,749.52		3,147,947.15		-56,196,784.36		198,611,366.48
三、本期增减变动金额（减少以“-”号填列）					585,987.02		-99,860.39		1,633,177.14		2,017,282.83		4,136,586.60
（一）综合收益总额							-99,860.39				28,650,459.97		28,550,599.58
（二）所有者投入和减少资本					585,987.02								585,987.02
1. 股东投入的普通股													
2. 其他权益工具持有者投入资本													
3. 股份支付计入所有者权益的金额					585,987.02								585,987.02
4. 其他													
（三）利润分配									1,633,177.14		-26,633,177.14		-25,000,000.00
1. 提取盈余公积									1,633,177.14		-1,633,177.14		
2. 提取一般风险准备													
3. 对所有者（或股东）的分配											-25,000,000.00		-25,000,000.00
4. 其他													
（四）所有者权益内部结转													
1. 资本公积转增资本（或股本）													
2. 盈余公积转增资本（或股本）													
3. 盈余公积弥补亏损													
4. 设定受益计划变动额结转留存收益													
5. 其他													
（五）专项储备													
1. 本期提取													
2. 本期使用													
（六）其他													
四、本期期末余额	200,647,337.00				50,347,104.19		1,151,889.13		4,781,124.29		-54,179,501.53		202,747,953.08

后附财务报表附注为财务报表的组成部分。



企业法定代表人：




主管会计工作负责人




会计机构负责人：

赛诺医疗科学技术股份有限公司
所有者权益变动表
(除特别注明外, 金额单位均为人民币元)

项目	2018 年度										
	股本	其他权益工具			资本公积	减：库存股	其他综合收益	专项储备	盈余公积	未分配利润	所有者权益合计
		优先股	永续债	其他							
一、上年年末余额	261,136,277.78				308,094,709.77				10,129,290.60	45,009,695.68	624,369,973.83
加：会计政策变更											
前期差错更正											
其他											
二、本年初余额	261,136,277.78				308,094,709.77				10,129,290.60	45,009,695.68	624,369,973.83
三、本期增减变动金额（减少以“-”号填列）	98,863,722.22				-43,724,735.94				5,327,684.08	94,103,076.42	154,569,746.78
（一）综合收益总额										154,569,746.78	154,569,746.78
（二）所有者投入和减少资本											
1. 股东投入的普通股											
2. 其他权益工具持有者投入资本											
3. 股份支付计入所有者权益的金额											
4. 其他											
（三）利润分配									15,456,974.68	-15,456,974.68	
1. 提取盈余公积									15,456,974.68	-15,456,974.68	
2. 对所有者（或股东）的分配											
3. 其他											
（四）所有者权益内部结转	98,863,722.22				-43,724,735.94				-10,129,290.60	-45,009,695.68	
1. 资本公积转增资本（或股本）	43,724,735.94				-43,724,735.94						
2. 盈余公积转增资本（或股本）	10,129,290.60								-10,129,290.60		
3. 盈余公积弥补亏损											
4. 设定受益计划变动额结转留存收益											
5. 其他	45,009,695.68									-45,009,695.68	
（五）专项储备											
1. 本期提取											
2. 本期使用											
（六）其他											
四、本期期末余额	360,000,000.00				264,369,973.83				15,456,974.68	139,112,772.10	778,939,720.61

后附财务报表附注为财务报表的组成部分。



企业法定代表人:




主管会计工作负责人




会计机构负责人

赛诺医疗科技股份有限公司

所有者权益变动表(续)

(除特别注明外,金额单位均为人民币元)

项目	2017 年度										
	股本	其他权益工具			资本公积	减：库存股	其他综合收益	专项储备	盈余公积	未分配利润	所有者权益合计
		优先股	永续债	其他							
一、上年年末余额	200,647,337.00				29,990,071.98				4,781,124.29	-3,123,801.12	232,294,732.15
加：会计政策变更											
前期差错更正											
其他											
二、本年初余额	200,647,337.00				29,990,071.98				4,781,124.29	-3,123,801.12	232,294,732.15
三、本期增减变动金额（减少以“-”号填列）	60,488,940.78				278,104,637.79				5,348,166.31	48,133,496.80	392,075,241.68
（一）综合收益总额										53,481,663.11	53,481,663.11
（二）所有者投入和减少资本	60,488,940.78				278,961,985.26						339,450,926.04
1. 股东投入的普通股	60,488,940.78				277,969,159.22						338,458,100.00
2. 其他权益工具持有者投入资本											
3. 股份支付计入所有者权益的金额					247,838.70						247,838.70
4. 其他					744,987.34						744,987.34
（三）利润分配									5,348,166.31	-5,348,166.31	
1. 提取盈余公积									5,348,166.31	-5,348,166.31	
2. 对所有者（或股东）的分配											
3. 其他											
（四）所有者权益内部结转											
1. 资本公积转增资本（或股本）											
2. 盈余公积转增资本（或股本）											
3. 盈余公积弥补亏损											
4. 设定受益计划变动额结转留存收益											
5. 其他											
（五）专项储备											
1. 本期提取											
2. 本期使用											
（六）其他					-857,347.47						-857,347.47
四、本期期末余额	261,136,277.78				308,094,709.77				10,129,290.60	45,009,695.68	624,369,973.83

后附财务报表附注为财务报表的组成部分。

企业法定代表人:

吴奇峰

主管会计工作负责人:

沈立华

会计机构负责人:


朱建红

赛诺医疗科学技术股份有限公司
所有者权益变动表（续）
（除特别注明外，金额单位均为人民币元）

项目	* 2016 年度										
	股本	其他权益工具			资本公积	减：库存股	其他综合收益	专项储备	盈余公积	未分配利润	所有者权益合计
		优先股	永续债	其他							
一、上年年末余额	200,647,337.00				29,404,084.96				3,147,947.15	7,177,604.60	240,376,973.71
加：会计政策变更											
前期差错更正											
其他											
二、本年初余额	200,647,337.00				29,404,084.96				3,147,947.15	7,177,604.60	240,376,973.71
三、本期增减变动金额（减少以“-”号填列）					585,987.02				1,633,177.14	-10,301,405.72	-8,082,241.56
（一）综合收益总额										16,331,771.42	16,331,771.42
（二）所有者投入和减少资本					585,987.02						585,987.02
1. 股东投入的普通股											
2. 其他权益工具持有者投入资本											
3. 股份支付计入所有者权益的金额					585,987.02						585,987.02
4. 其他											
（三）利润分配									1,633,177.14	-26,633,177.14	-25,000,000.00
1. 提取盈余公积									1,633,177.14	-1,633,177.14	
2. 对所有者（或股东）的分配										-25,000,000.00	-25,000,000.00
3. 其他											
（四）所有者权益内部结转											
1. 资本公积转增资本（或股本）											
2. 盈余公积转增资本（或股本）											
3. 盈余公积弥补亏损											
4. 设定受益计划变动额结转留存收益											
5. 其他											
（五）专项储备											
1. 本期提取											
2. 本期使用											
（六）其他											
四、本期期末余额	200,647,337.00				29,990,071.98				4,781,124.29	-3,123,801.12	232,294,732.15

后附财务报表附注为财务报表的组成部分

企业法定代表人：




主管会计工作负责人：




会计机构负责人：




赛诺医疗科学技术股份有限公司 财务报表附注

(除特殊注明外, 金额单位均为人民币元)

一、 公司基本情况

(一) 公司概况

赛诺医疗科学技术股份有限公司(以下简称“公司”或“本公司”), 系由 SINOMED HOLDING LTD.于 2007 年 9 月 21 日在天津市工商行政管理局注册设立, 由天津市人民政府于 2007 年 9 月 11 日通过商外资津资字【2007】02101 号中华人民共和国外商投资企业批准证书批准。公司设立时注册资本为美元 800 万元, 由 SINOMED HOLDING LTD.全资控股。

2010 年 12 月 30 日, 公司股东会决议新增注册资本美元 2,200.00 万元, 由股东 SINOMED HOLDING LTD.以货币美元 900.00 万元以及无形资产“具有附加在电移植底涂层上的可生物降解释放层的药物洗脱支架”发明专利技术美元 1,300.00 万元出资, 变更后公司注册资本美元 3,000.00 万元。

2017 年 4 月 11 日公司股东会决议, SINOMED HOLDING LTD.将其持有的本公司 21.2225%的注册资本以及所附的所有者权利和利益作价人民币 70,100,378.15 元之等值美元转让给 Great Noble Investment Limited, 将其持有的本公司 32.7994%的注册资本美元 983.982 万元以及所附的所有者权利和利益作价美元 10 元转让给天津伟信阳光企业管理咨询有限公司, 将其持有的本公司 8.8789%的注册资本以及所附的所有者权利和利益作价人民币 29,328,036.17 元之等值美元转让给 Decheng Capital China Life Sciences USD Fund I, L.P., 将其持有的本公司 1.7841%的注册资本以及所附的所有者权利和利益作价人民币 5,893,089.16 元之等值美元转让给 Denlux Capital Inc., 将其持有的本公司 1.9565%的注册资本以及所附的所有者权利和利益作价人民币 6,462,546.35 元之等值美元转让给 Duanyang Investments Limited, 其持有的本公司 1.2228%的注册资本以及所附的所有者权利和利益作价人民币 4,039,050.18 元之等值美元转让给 Javelin Capital International Limited, 将其持有的本公司 8.8323%的注册资本以及所附的所有者权利和利益作价人民币 29,174,110.96 元之等值美元转让给 CSF Stent Limited, 将其持有的本公司 3.6420%的注册资本以及所附的所有者权利和利益作价人民币 12,029,948.27 元之等值美元转让给 Eastern Handson Holdings Limited, 将其持有的本公司 10.7310%的注册资本以及所附的所有者权利和利益作价人民币 35,445,737.21 元之等值美元转让给 Denlux Microport Invest Inc., 将其持有的本公司 0.1264%的注册资本以及所附的所有者权利和利益作价人民币 417,513.86 元之等值美元转让给 CAIHONG。

2017 年 5 月 2 日公司董事会决议，增加注册资本美元 3,749,578.00 元。天津阳光荣业企业管理合伙企业（有限合伙）出资美元 193,927.14 元，折合人民币 1,304,800.00 元，其中注册资本人民币 891,277.72 元，资本公积人民币 413,522.28 元；天津阳光嘉业企业管理合伙企业（有限合伙）出资美元 73,346.91 元，折合人民币 493,500.00 元，其中注册资本人民币 340,613.46 元，资本公积人民币 152,886.54 元；天津阳光基业企业管理合伙企业（有限合伙）出资美元 245,857.05 元，折合人民币 1,654,200.00 元，其中注册资本人民币 1,111,091.28 元，资本公积人民币 543,108.72 元；天津阳光广业企业管理合伙企业（有限合伙）出资美元 1,721,430.38 元，折合人民币 11,582,300.00 元，其中注册资本人民币 7,740,613.10 元，资本公积人民币 3,841,686.90 元；天津阳光永业企业管理合伙企业（有限合伙）出资美元 1,118,202.22 元，折合人民币 7,523,600.00 元，其中注册资本人民币 4,881,933.37 元，资本公积人民币 2,641,666.63 元；天津阳光德业企业管理合伙企业（有限合伙）出资美元 1,382,474.03 元，折合人民币 9,301,700.00 元，其中注册资本人民币 5,978,262.76 元，资本公积人民币 3,323,437.24 元；天津阳光福业企业管理合伙企业（有限合伙）出资美元 635,911.00 元，折合人民币 4,278,600.00 元，其中注册资本人民币 2,678,374.75 元，资本公积人民币 1,600,225.25 元；天津阳光宝业企业管理合伙企业（有限合伙）出资美元 344,723.04 元，折合人民币 2,319,400.00 元，其中注册资本人民币 1,606,119.22 元，资本公积人民币 713,280.78 元。本次增资合计增加注册资本美元 3,749,578.00 元，折合人民币 25,228,285.66 元，增加资本公积人民币 13,229,814.34 元。

2017 年 7 月 17 日公司董事会决议，增加注册资本美元 5,219,007.00 元。济宁先锋基石股权投资企业（有限合伙）出资美元 6,173,396.29 元，折合人民币 41,708,700.00 元，其中注册资本人民币 4,902,251.43 元，资本公积人民币 36,806,448.57 元；杭州先锋基石股权投资合伙企业（有限合伙）出资美元 7,147,701.37 元，折合人民币 48,291,300.00 元，其中注册资本人民币 5,675,944.43 元，资本公积人民币 42,615,355.57 元；宁波梅山保税港区宏远财丰股权投资合伙企业（有限合伙）出资美元 7,400,609.81 元，折合人民币 50,000,000.00 元，其中注册资本人民币 5,876,772.47 元，资本公积人民币 44,123,227.53 元；中信证券投资有限公司出资美元 4,440,365.89 元，折合人民币 30,000,000.00 元，其中注册资本人民币 3,526,067.54 元，资本公积人民币 26,473,932.46 元；杭州咸淳久珊投资合伙企业（有限合伙）出资美元 2,960,243.92 元，折合人民币 20,000,000.00 元，其中注册资本人民币 2,350,711.69 元，资本公积人民币 17,649,288.31 元；广州达安京汉医疗健康产业投资企业（有限合伙）出资美元 1,480,121.96 元，折合人民币 10,000,000.00 元，其中注册资本人民币 1,175,355.85 元，资本公积人民币 8,824,644.15 元；无锡润信股权投资中心（有限合伙）出资美元 1,480,121.96 元，折合人民币 10,000,000.00 元，其中注册资本人民币

1,175,355.85 元，资本公积人民币 8,824,644.15 元；合肥中安润信基金投资合伙企业（有限合伙）出资美元 8,880,731.77 元，折合人民币 60,000,000.00 元，其中注册资本人民币 7,052,128.32 元，资本公积人民币 52,947,871.68 元；金石翊康股权投资（杭州）合伙企业（有限合伙）出资美元 4,440,365.89 元，折合人民币 30,000,000.00 元，其中注册资本人民币 3,526,067.54 元，资本公积人民币 26,473,932.46 元。本次增资合计增加注册资本美元 5,219,007.00 元，折合人民币 35,260,655.12 元，增加资本公积人民币 264,739,344.88 元。

2017 年 7 月 17 日公司董事会决议，SINOMED HOLDING LTD.将其持有的本公司 6.00%的注册资本以及所附的所有者权利和利益作价人民币 134,400,000.00 元转让给 LYFE Capital Blue Rocket (Hong Kong) Limited，将其持有的本公司 0.7778%的注册资本以及所附的所有者权利和利益作价人民币 17,422,720.00 元转让给 CAIHONG；Eastern Handson Holdings Limited 将其持有的本公司 2.8038 %的注册资本以及所附的所有者权利和利益作价人民币 62,805,120.00 元转让给 Champ Star Technology Limited。

2018 年 5 月 16 日公司董事会决议，Duanyang Investments Limited 将其持有的本公司 1.2552%的注册资本以及所附的所有者权利和利益作价人民币 28,114,905.00 元转让给 Denlux Capital Inc.；将其持有的本公司 0.2510%的注册资本以及所附的所有者权利和利益作价人民币 5,622,981.00 元转让给 LYFE Capital Blue Rocket (Hong Kong) Limited。

根据公司 2018 年 5 月 31 日董事会决议及公司章程，以 2017 年 12 月 31 日为基准日，整体变更设立为股份有限公司，注册资本为人民币 36,000.00 万元。原赛诺医疗科学技术有限公司的全体股东即为赛诺医疗科学技术股份有限公司的全体股东。2018 年 6 月 6 日创立大会暨 2018 年第一次临时股东大会审议通过《关于变更设立股份公司的议案》。

公司以截止 2017 年 12 月 31 日经立信会计师事务所（特殊普通合伙）审定并出具信会师报字[2018]第 ZA14874 号审计报告的净资产 624,369,973.83 元为依据折股，折合股份 360,000,000 股，每股面值 1 元，注册资本计人民币 360,000,000.00 元，股本总额为人民币 360,000,000.00 元。整体变更为股份有限公司，净资产大于股本部分 264,369,973.83 元计入资本公积。2018 年 6 月 7 日，立信会计师事务所（特殊普通合伙）对上述注册资本的实收情况进行了验证，并出具了信会师报字[2018]第 ZA15370 号的验资报告。

截止 2018 年 12 月 31 日，公司注册资本为人民币 36,000 万元。公司统一社会信用代码为 91120116666113159A，注册地址为天津开发区第四大街 5 号泰达生物医药研发大厦 B 区 2 层，经营期自 2007 年 9 月 21 日至长期。

公司经营范围：介入医疗技术开发、咨询、转让；血管内导管、支架的生产、销售及相关产品售后服务；货物进出口、代理进出口业务。（依法须经批准的项目，经相关部门批准后方可开展经营活动）

本财务报表业经公司全体董事（董事会）于 2019 年 3 月 7 日批准报出。

（二）合并财务报表范围

截至 2018 年 12 月 31 日止，本公司合并财务报表范围内子公司如下：

子公司名称	是否纳入合并财务报表范围		
	2018.12.31	2017.12.31	2016.12.31
北京福基阳光科技有限公司	是	是	是
安华恒基（北京）科技有限公司	是	是	是
北京赛诺曼医疗技术有限公司	是	是	是
AlchiMedics S.A.	是	是	是
江西福基健业科技有限公司	是	是	---
SINOMED Hong Kong Limited（注）	是	是	---
Nova Vascular Inc.	是	是	---
SINOMED K. K.（注）	是	是	---
SINOMED B. V.	是	---	---

注：Pioneer Lifescience Technologies Limited 2018 年 11 月 12 日更名为 SINOMED Hong Kong Limited; Pioneer Lifescience Technologies Japan 株式会社 2018 年 12 月 31 日更名为 SINOMED K. K.。

本报告期合并财务报表范围及其变化情况详见本附注“六、合并范围的变更”和“七、在其他主体中的权益”。

二、财务报表的编制基础

（一）编制基础

公司以持续经营为基础，根据实际发生的交易和事项，按照财政部颁布的《企业会计准则——基本准则》和各项具体会计准则、企业会计准则应用指南、企业会计准则解释及其他相关规定（以下合称“企业会计准则”），以及中国证券监督管理委员会《公开发行证券的公司信息披露编报规则第 15 号——财务报告的一般规定》的披露规定编制财务报表。

(二) 持续经营

经本公司评估，自本报告期末起的 12 个月内，本公司持续经营能力良好，不存在导致对本公司持续经营能力产生重大怀疑的因素。

三、重要会计政策及会计估计

以下披露内容已涵盖了本公司根据实际生产经营特点制定的具体会计政策和会计估计。

(一) 遵循企业会计准则的声明

公司所编制的财务报表符合企业会计准则的要求，真实、完整地反映了报告期公司的财务状况、经营成果、现金流量等有关信息。

(二) 会计期间

自公历 1 月 1 日至 12 月 31 日止为一个会计年度。

本报表期为 2016 年 1 月 1 日至 2018 年 12 月 31 日。

(三) 营业周期

本公司营业周期为 12 个月。

(四) 记账本位币

本公司采用人民币为记账本位币。

(五) 同一控制下和非同一控制下企业合并的会计处理方法

同一控制下企业合并：本公司在企业合并中取得的资产和负债，按照合并日被合并方资产、负债（包括最终控制方收购被合并方而形成的商誉）在最终控制方合并财务报表中的账面价值计量。在合并中取得的净资产账面价值与支付的合并对价账面价值（或发行股份面值总额）的差额，调整资本公积中的股本溢价，资本公积中的股本溢价不足冲减的，调整留存收益。

非同一控制下企业合并：本公司在购买日对作为企业合并对价付出的资产、发生或承担的负债按照公允价值计量，公允价值与其账面价值的差额，计入当期损益。本公司对合并成本大于合并中取得的被购买方可辨认净资产公允价值份额的差额，确认为商誉；合并成本小于合并中取得的被购买方可辨认净资产公允价值份额的差额，经复核后，计入当期损益。

为企业合并发生的审计、法律服务、评估咨询等中介费用以及其他直接相关费用，于发生时计入当期损益；为企业合并而发行权益性证券的交易费用，冲减权益。

(六) 合并财务报表的编制方法

1、 合并范围

本公司合并财务报表的合并范围以控制为基础确定，所有子公司（包括本公司所控制的被投资方可分割的部分）均纳入合并财务报表。

2、 合并程序

本公司以自身和各子公司的财务报表为基础，根据其他有关资料，编制合并财务报表。本公司编制合并财务报表，将整个企业集团视为一个会计主体，依据相关企业会计准则的确认、计量和列报要求，按照统一的会计政策，反映本企业集团整体财务状况、经营成果和现金流量。

所有纳入合并财务报表合并范围的子公司所采用的会计政策、会计期间与本公司一致，如子公司采用的会计政策、会计期间与本公司不一致的，在编制合并财务报表时，按本公司的会计政策、会计期间进行必要的调整。对于非同一控制下企业合并取得的子公司，以购买日可辨认净资产公允价值为基础对其财务报表进行调整。对于同一控制下企业合并取得的子公司，以其资产、负债（包括最终控制方收购该子公司而形成的商誉）在最终控制方财务报表中的账面价值为基础对其财务报表进行调整。

子公司所有者权益、当期净损益和当期综合收益中属于少数股东的份额分别在合并资产负债表中所有者权益项目下、合并利润表中净利润项目下和综合收益总额项目下单独列示。子公司少数股东分担的当期亏损超过了少数股东在该子公司期初所有者权益中所享有份额而形成的余额，冲减少数股东权益。

（1）增加子公司或业务

在报告期内，若因同一控制下企业合并增加子公司或业务的，则调整合并资产负债表的期初数；将子公司或业务合并当期期初至报告期末的收入、费用、利润纳入合并利润表；将子公司或业务合并当期期初至报告期末的现金流量纳入合并现金流量表，同时对比较报表的相关项目进行调整，视同合并后的报告主体自最终控制方开始控制时点起一直存在。

因追加投资等原因能够对同一控制下的被投资方实施控制的，视同参与合并的各方在最终控制方开始控制时即以目前的状态存在进行调整。在取得被合并方控制权之前持有的股权投资，在取得原股权之日与合并方和被合并方同处于同一控制之日孰晚日起至合并日之间已确认有关损益、其他综合收益以及其他净资产变动，分别冲减比较报表期间的期初留存收益或当期损益。

在报告期内，若因非同一控制下企业合并增加子公司或业务的，则不调整合并资产负债表期初数；将该子公司或业务自购买日至报告期末的收入、费用、利

润纳入合并利润表；该子公司或业务自购买日至报告期末的现金流量纳入合并现金流量表。

因追加投资等原因能够对非同一控制下的被投资方实施控制的，对于购买日之前持有的被购买方的股权，本公司按照该股权在购买日的公允价值进行重新计量，公允价值与其账面价值的差额计入当期投资收益。购买日之前持有的被购买方的股权涉及权益法核算下的其他综合收益以及除净损益、其他综合收益和利润分配之外的其他所有者权益变动的，与其相关的其他综合收益、其他所有者权益变动转为购买日所属当期投资收益，由于被投资方重新计量设定受益计划净负债或净资产变动而产生的其他综合收益除外。

（2）处置子公司或业务

①一般处理方法

在报告期内，本公司处置子公司或业务，则该子公司或业务期初至处置日的收入、费用、利润纳入合并利润表；该子公司或业务期初至处置日的现金流量纳入合并现金流量表。

因处置部分股权投资或其他原因丧失了对被投资方控制权时，对于处置后的剩余股权投资，本公司按照其在丧失控制权日的公允价值进行重新计量。处置股权取得的对价与剩余股权公允价值之和，减去按原持股比例计算应享有原有子公司自购买日或合并日开始持续计算的净资产的份额与商誉之和的差额，计入丧失控制权当期的投资收益。与原有子公司股权投资相关的其他综合收益或除净损益、其他综合收益及利润分配之外的其他所有者权益变动，在丧失控制权时转为当期投资收益，由于被投资方重新计量设定受益计划净负债或净资产变动而产生的其他综合收益除外。

因其他投资方对子公司增资而导致本公司持股比例下降从而丧失控制权的，按照上述原则进行会计处理。

②分步处置子公司

通过多次交易分步处置对子公司股权投资直至丧失控制权的，处置对子公司股权投资的各项交易的条款、条件以及经济影响符合以下一种或多种情况，通常表明应将多次交易事项作为一揽子交易进行会计处理：

- i．这些交易是同时或者在考虑了彼此影响的情况下订立的；
- ii．这些交易整体才能达成一项完整的商业结果；
- iii．一项交易的发生取决于其他至少一项交易的发生；
- iv．一项交易单独看是不经济的，但是和其他交易一并考虑时是经济的。

处置对子公司股权投资直至丧失控制权的各项交易属于一揽子交易的，本公司将各项交易作为一项处置子公司并丧失控制权的交易进行会计处理；但是，在

丧失控制权之前每一次处置价款与处置投资对应的享有该子公司净资产份额的差额，在合并财务报表中确认为其他综合收益，在丧失控制权时一并转入丧失控制权当期的损益。

处置对子公司股权投资直至丧失控制权的各项交易不属于一揽子交易的，在丧失控制权之前，按不丧失控制权的情况下部分处置对子公司的股权投资的相关政策进行会计处理；在丧失控制权时，按处置子公司一般处理方法进行会计处理。

（3）购买子公司少数股权

本公司因购买少数股权新取得的长期股权投资与按照新增持股比例计算应享有子公司自购买日（或合并日）开始持续计算的净资产份额之间的差额，调整合并资产负债表中的资本公积中的股本溢价，资本公积中的股本溢价不足冲减的，调整留存收益。

（4）不丧失控制权的情况下部分处置对子公司的股权投资

在不丧失控制权的情况下因部分处置对子公司的长期股权投资而取得的处置价款与处置长期股权投资相对应享有子公司自购买日或合并日开始持续计算的净资产份额之间的差额，调整合并资产负债表中的资本公积中的股本溢价，资本公积中的股本溢价不足冲减的，调整留存收益。

（七）合营安排分类及会计处理方法

合营安排分为共同经营和合营企业。

当本公司是合营安排的合营方，享有该安排相关资产且承担该安排相关负债时，为共同经营。

本公司确认与共同经营中利益份额相关的下列项目，并按照相关企业会计准则的规定进行会计处理：

- （1）确认本公司单独所持有的资产，以及按本公司份额确认共同持有的资产；
- （2）确认本公司单独所承担的负债，以及按本公司份额确认共同承担的负债；
- （3）确认出售本公司享有的共同经营产出份额所产生的收入；
- （4）按本公司份额确认共同经营因出售产出所产生的收入；
- （5）确认单独所发生的费用，以及按本公司份额确认共同经营发生的费用。

本公司对合营企业投资的会计政策见本附注“三、（十四）长期股权投资”。

（八）现金及现金等价物的确定标准

在编制现金流量表时，将本公司库存现金以及可以随时用于支付的存款确认为现金。将同时具备期限短（从购买日起三个月内到期）、流动性强、易于转换为已知现金、价值变动风险很小四个条件的投资，确定为现金等价物。

(九) 外币业务和外币报表折算

1、 外币业务

外币业务采用交易发生日的即期汇率作为折算汇率将外币金额折合成人民币记账。

资产负债表日外币货币性项目余额按资产负债表日即期汇率折算,由此产生的汇兑差额,除属于与购建符合资本化条件的资产相关的外币专门借款产生的汇兑差额按照借款费用资本化的原则处理外,均计入当期损益。

2、 外币财务报表的折算

资产负债表中的资产和负债项目,采用资产负债表日的即期汇率折算;所有者权益项目除“未分配利润”项目外,其他项目采用发生时的即期汇率折算。利润表中的收入和费用项目,采用年度各月月末汇率的平均数折算。

处置境外经营时,将与该境外经营相关的外币财务报表折算差额,自所有者权益项目转入处置当期损益。

(十) 金融工具

金融工具包括金融资产、金融负债和权益工具。

1、 金融工具的分类

金融资产和金融负债于初始确认时分类为:以公允价值计量且其变动计入当期损益的金融资产或金融负债,包括交易性金融资产或金融负债和直接指定为以公允价值计量且其变动计入当期损益的金融资产或金融负债;持有至到期投资;应收款项;可供出售金融资产;其他金融负债等。

2、 金融工具的确认依据和计量方法

(1) 以公允价值计量且其变动计入当期损益的金融资产(金融负债)

取得时以公允价值(扣除已宣告但尚未发放的现金股利或已到付息期但尚未领取的债券利息)作为初始确认金额,相关的交易费用计入当期损益。

持有期间将取得的利息或现金股利确认为投资收益,期末将公允价值变动计入当期损益。

处置时,其公允价值与初始入账金额之间的差额确认为投资收益,同时调整公允价值变动损益。

(2) 持有至到期投资

取得时按公允价值(扣除已到付息期但尚未领取的债券利息)和相关交易费用之和作为初始确认金额。

持有期间按照摊余成本和实际利率计算确认利息收入，计入投资收益。实际利率在取得时确定，在该预期存续期间或适用的更短期间内保持不变。

处置时，将所取得价款与该投资账面价值之间的差额计入投资收益。

（3）应收款项

公司对外销售商品或提供劳务形成的应收债权，以及公司持有的其他企业的不包括在活跃市场上有报价的债务工具的债权，包括应收账款、其他应收款等，以向购货方应收的合同或协议价款作为初始确认金额；具有融资性质的，按其现值进行初始确认。

收回或处置时，将取得的价款与该应收款项账面价值之间的差额计入当期损益。

（4）可供出售金融资产

取得时按公允价值（扣除已宣告但尚未发放的现金股利或已到付息期但尚未领取的债券利息）和相关交易费用之和作为初始确认金额。

持有期间将取得的利息或现金股利确认为投资收益。期末以公允价值计量且将公允价值变动计入其他综合收益。但是，在活跃市场中没有报价且其公允价值不能可靠计量的权益工具投资，以及与该权益工具挂钩并须通过交付该权益工具结算的衍生金融资产，按照成本计量。

处置时，将取得的价款与该金融资产账面价值之间的差额，计入投资损益；同时，将原直接计入其他综合收益的公允价值变动累计额对应处置部分的金额转出，计入当期损益。

（5）其他金融负债

按其公允价值和相关交易费用之和作为初始确认金额。采用摊余成本进行后续计量。

3、 金融资产转移的确认依据和计量方法

公司发生金融资产转移时，如已将金融资产所有权上几乎所有的风险和报酬转移给转入方，则终止确认该金融资产；如保留了金融资产所有权上几乎所有的风险和报酬的，则不终止确认该金融资产。

在判断金融资产转移是否满足上述金融资产终止确认条件时，采用实质重于形式的原则。公司将金融资产转移区分为金融资产整体转移和部分转移。金融资产整体转移满足终止确认条件的，将下列两项金额的差额计入当期损益：

（1）所转移金融资产的账面价值；

（2）因转移而收到的对价，与原直接计入所有者权益的公允价值变动累计额（涉及转移的金融资产为可供出售金融资产的情形）之和。

金融资产部分转移满足终止确认条件的，将所转移金融资产整体的账面价值，在终止确认部分和未终止确认部分之间，按照各自的相对公允价值进行分摊，并将下列两项金额的差额计入当期损益：

（1）终止确认部分的账面价值；

（2）终止确认部分的对价，与原直接计入所有者权益的公允价值变动累计额中对应终止确认部分的金额（涉及转移的金融资产为可供出售金融资产的情形）之和。

金融资产转移不满足终止确认条件的，继续确认该金融资产，所收到的对价确认为一项金融负债。

4、 金融负债终止确认条件

金融负债的现时义务全部或部分已经解除的，则终止确认该金融负债或其一部分；本公司若与债权人签定协议，以承担新金融负债方式替换现存金融负债，且新金融负债与现存金融负债的合同条款实质上不同的，则终止确认现存金融负债，并同时确认新金融负债。

对现存金融负债全部或部分合同条款作出实质性修改的，则终止确认现存金融负债或其一部分，同时将修改条款后的金融负债确认为一项新金融负债。

金融负债全部或部分终止确认时，终止确认的金融负债账面价值与支付对价（包括转出的非现金资产或承担的新金融负债）之间的差额，计入当期损益。本公司若回购部分金融负债的，在回购日按照继续确认部分与终止确认部分的相对公允价值，将该金融负债整体的账面价值进行分配。分配给终止确认部分的账面价值与支付的对价（包括转出的非现金资产或承担的新金融负债）之间的差额，计入当期损益。

5、 金融资产和金融负债的公允价值的确定方法

存在活跃市场的金融工具，以活跃市场中的报价确定其公允价值。不存在活跃市场的金融工具，采用估值技术确定其公允价值。在估值时，本公司采用在当前情况下适用并且有足够可利用数据和其他信息支持的估值技术，选择与市场参与者在相关资产或负债的交易中所考虑的资产或负债特征相一致的输入值，并优先使用相关可观察输入值。只有在相关可观察输入值无法取得或取得不切实可行的情况下，才使用不可观察输入值。

6、 金融资产（不含应收款项）减值的测试方法及会计处理方法

除以公允价值计量且其变动计入当期损益的金融资产外，本公司于资产负债表日对金融资产的账面价值进行检查，如果有客观证据表明某项金融资产发生减值的，计提减值准备。

（1）可供出售金融资产的减值准备：

期末如果可供出售金融资产的公允价值发生严重下降，或在综合考虑各种相关因素后，预期这种下降趋势属于非暂时性的，就认定其已发生减值，将原直接计入所有者权益的公允价值下降形成的累计损失一并转出，确认减值损失。

对于已确认减值损失的可供出售债务工具，在随后的会计期间公允价值已上升且客观上与确认原减值损失确认后发生的事项有关的，原确认的减值损失予以转回，计入当期损益。

可供出售权益工具投资发生的减值损失，不通过损益转回。

（2）持有至到期投资的减值准备：

持有至到期投资减值损失的计量比照应收款项减值损失计量方法处理。

（十一）应收款项坏账准备

1、 单项金额重大并单独计提坏账准备的应收款项：

单项金额重大的判断依据或金额标准：

本公司将金额为人民币 200 万元以上的应收款项认定为单项金额重大的应收款项。

单项金额重大并单独计提坏账准备的计提方法：

根据其未来现金流量现值低于其账面价值的差额，计提坏账准备。

2、 按信用风险特征组合计提坏账准备应收款项：

按信用风险特征组合计提坏账准备的计提方法

组合 1	应收政府机构的往来款项、应收退税款、备用金、押金及保证金，除有客观证据表明发生减值外，不计提坏账准备。
组合 2	除组合 1 外的应收款项（包括应收账款、其他应收款、应收商业承兑汇票），账龄分析法

组合 2 中，采用账龄分析法计提坏账准备的：

账龄	应收账款 计提比例(%)	其他应收款 计提比例(%)	应收商业承兑汇票 计提比例(%)
6 个月以内（含 6 个月）	0.50	0.50	0.50
6 个月—1 年以内（含 1 年）	5.00	5.00	5.00
1—2 年（含 2 年）	10.00	10.00	10.00
2—3 年（含 3 年）	30.00	30.00	30.00
3—5 年（含 5 年）	50.00	50.00	50.00
5 年以上	100.00	100.00	100.00

3、 单项金额不重大但单独计提坏账准备的应收款项：

单独计提坏账准备的理由：对于单项金额非重大但个别信用风险特征明显不同，已有客观证据表明其发生了减值的应收款项，如按账龄分析法计提的坏账准备不能反映实际情况，需单独进行减值测试。

坏账准备的计提方法：根据其预计未来现金流量现值低于其账面价值的差额，计提坏账准备。

(十二) 存货

1、 存货的分类

存货分类为：在途物资、原材料、低值易耗品、在产品、半成品、库存商品、发出商品、委托加工物资等。

2、 发出存货的计价方法

存货发出时按加权平均法计价。

3、 不同类别存货可变现净值的确定依据

产成品、库存商品和用于出售的材料等直接用于出售的商品存货，在正常生产经营过程中，以该存货的估计售价减去估计的销售费用和相关税费后的金额，确定其可变现净值；需要经过加工的材料存货，在正常生产经营过程中，以所生产的产成品的估计售价减去至完工时估计将要发生的成本、估计的销售费用和相关税费后的金额，确定其可变现净值；为执行销售合同或者劳务合同而持有的存货，其可变现净值以合同价格为基础计算，若持有存货的数量多于销售合同订购数量的，超出部分的存货的可变现净值以一般销售价格为基础计算。

期末按照单个存货项目计提存货跌价准备；但对于数量繁多、单价较低的存货，按照存货类别计提存货跌价准备；与在同一地区生产和销售的产品系列相关、具有相同或类似最终用途或目的，且难以与其他项目分开计量的存货，则合并计提存货跌价准备。

除有明确证据表明资产负债表日市场价格异常外，存货项目的可变现净值以资产负债表日市场价格为基础确定。

本期期末存货项目的可变现净值以资产负债表日市场价格为基础确定。

4、 存货的盘存制度

采用永续盘存制。

5、 低值易耗品的摊销方法

低值易耗品采用一次转销法。

(十三) 持有待售资产

本公司将同时满足下列条件的非流动资产或处置组划分为持有待售类别：

- （1）根据类似交易中出售此类资产或处置组的惯例，在当前状况下即可立即出售；
- （2）出售极可能发生，即本公司已经就一项出售计划作出决议且获得确定的购买承诺，预计出售将在一年内完成。有关规定要求本公司相关权力机构或者监管部门批准后方可出售的，已经获得批准。

(十四) 长期股权投资

1、 共同控制、重大影响的判断标准

共同控制，是指按照相关约定对某项安排所共有的控制，并且该安排的相关活动必须经过分享控制权的参与方一致同意后才能决策。本公司与其他合营方一同对被投资单位实施共同控制且对被投资单位净资产享有权利的，被投资单位为本公司的合营企业。

重大影响，是指对一个企业的财务和经营决策有参与决策的权力，但并不能够控制或者与其他方一起共同控制这些政策的制定。本公司能够对被投资单位施加重大影响的，被投资单位为本公司联营企业。

2、 初始投资成本的确定

（1）企业合并形成的长期股权投资

同一控制下的企业合并：公司以支付现金、转让非现金资产或承担债务方式以及以发行权益性证券作为合并对价的，在合并日按照取得被合并方所有者权益

在最终控制方合并财务报表中的账面价值的份额作为长期股权投资的初始投资成本。因追加投资等原因能够对同一控制下的被投资单位实施控制的，在合并日根据合并后应享有被合并方净资产在最终控制方合并财务报表中的账面价值的份额，确定长期股权投资的初始投资成本。合并日长期股权投资的初始投资成本，与达到合并前的长期股权投资账面价值加上合并日进一步取得股份新支付对价的账面价值之和的差额，调整股本溢价，股本溢价不足冲减的，冲减留存收益。

非同一控制下的企业合并：公司按照购买日确定的合并成本作为长期股权投资的初始投资成本。因追加投资等原因能够对非同一控制下的被投资单位实施控制的，按照原持有的股权投资账面价值加上新增投资成本之和，作为改按成本法核算的初始投资成本。

（2）其他方式取得的长期股权投资

以支付现金方式取得的长期股权投资，按照实际支付的购买价款作为初始投资成本。

以发行权益性证券取得的长期股权投资，按照发行权益性证券的公允价值作为初始投资成本。

在非货币性资产交换具备商业实质和换入资产或换出资产的公允价值能够可靠计量的前提下，非货币性资产交换换入的长期股权投资以换出资产的公允价值和应支付的相关税费确定其初始投资成本，除非有确凿证据表明换入资产的公允价值更加可靠；不满足上述前提的非货币性资产交换，以换出资产的账面价值和应支付的相关税费作为换入长期股权投资的初始投资成本。

通过债务重组取得的长期股权投资，其初始投资成本按照公允价值为基础确定。

3、 后续计量及损益确认方法

（1）成本法核算的长期股权投资

公司对子公司的长期股权投资，采用成本法核算。除取得投资时实际支付的价款或对价中包含的已宣告但尚未发放的现金股利或利润外，公司按照享有被投资单位宣告发放的现金股利或利润确认当期投资收益。

（2）权益法核算的长期股权投资

对联营企业和合营企业的长期股权投资，采用权益法核算。初始投资成本大于投资时应享有被投资单位可辨认净资产公允价值份额的差额，不调整长期股权投资的初始投资成本；初始投资成本小于投资时应享有被投资单位可辨认净资产公允价值份额的差额，计入当期损益。

公司按照应享有或应分担的被投资单位实现的净损益和其他综合收益的份额，分别确认投资收益和其他综合收益，同时调整长期股权投资的账面价值；按照被投资单位宣告分派的利润或现金股利计算应享有的部分，相应减少长期股权投资的账面价值；对于被投资单位除净损益、其他综合收益和利润分配以外所有者权益的其他变动，调整长期股权投资的账面价值并计入所有者权益。

在确认应享有被投资单位净损益的份额时，以取得投资时被投资单位可辨认净资产的公允价值为基础，并按照公司的会计政策及会计期间，对被投资单位的净利润进行调整后确认。在持有投资期间，被投资单位编制合并财务报表的，以合并财务报表中的净利润、其他综合收益和其他所有者权益变动中归属于被投资单位的金额为基础进行核算。

公司与联营企业、合营企业之间发生的未实现内部交易损益按照应享有的比例计算归属于公司的部分，予以抵销，在此基础上确认投资收益。与被投资单位发生的未实现内部交易损失，属于资产减值损失的，全额确认。公司与联营企业、合营企业之间发生投出或出售资产的交易，该资产构成业务的，按照本附注“三、（五）同一控制下和非同一控制下企业合并的会计处理方法”和“三、（六）合并财务报表的编制方法”中披露的相关政策进行会计处理。

在公司确认应分担被投资单位发生的亏损时，按照以下顺序进行处理：首先，冲减长期股权投资的账面价值。其次，长期股权投资的账面价值不足以冲减的，以其他实质上构成对被投资单位净投资的长期权益账面价值为限继续确认投资损失，冲减长期应收项目等的账面价值。最后，经过上述处理，按照投资合同或协议约定企业仍承担额外义务的，按预计承担的义务确认预计负债，计入当期投资损失。

（3）长期股权投资的处置

处置长期股权投资，其账面价值与实际取得价款的差额，计入当期损益。

采用权益法核算的长期股权投资，在处置该项投资时，采用与被投资单位直接处置相关资产或负债相同的基础，按相应比例对原计入其他综合收益的部分进行会计处理。因被投资单位除净损益、其他综合收益和利润分配以外的其他所有者权益变动而确认的所有者权益，按比例结转入当期损益，由于被投资方重新计量设定受益计划净负债或净资产变动而产生的其他综合收益除外。

因处置部分股权投资等原因丧失了对被投资单位的共同控制或重大影响的，处置后的剩余股权改按金融工具确认和计量准则核算，其在丧失共同控制或重大影响之日的公允价值与账面价值之间的差额计入当期损益。原股权投资因采用权益法核算而确认的其他综合收益，在终止采用权益法核算时采用与被投资单位直接处置相关资产或负债相同的基础进行会计处理。因被投资方除净损益、

其他综合收益和利润分配以外的其他所有者权益变动而确认的所有者权益,在终止采用权益法核算时全部转入当期损益。

因处置部分股权投资、因其他投资方对子公司增资而导致本公司持股比例下降等原因丧失了对被投资单位控制权的,在编制个别财务报表时,剩余股权能够对被投资单位实施共同控制或重大影响的,改按权益法核算,并对该剩余股权视同自取得时即采用权益法核算进行调整;剩余股权不能对被投资单位实施共同控制或施加重大影响的,改按金融工具确认和计量准则的有关规定进行会计处理,其在丧失控制之日的公允价值与账面价值间的差额计入当期损益。

处置的股权是因追加投资等原因通过企业合并取得的,在编制个别财务报表时,处置后的剩余股权采用成本法或权益法核算的,购买日之前持有的股权投资因采用权益法核算而确认的其他综合收益和其他所有者权益按比例结转;处置后的剩余股权改按金融工具确认和计量准则进行会计处理的,其他综合收益和其他所有者权益全部结转。

(十五) 固定资产

1、 固定资产确认条件

固定资产指为生产商品、提供劳务、出租或经营管理而持有,并且使用寿命超过一个会计年度的有形资产。固定资产在同时满足下列条件时予以确认:

- (1) 与该固定资产有关的经济利益很可能流入企业;
- (2) 该固定资产的成本能够可靠地计量。

2、 折旧方法

固定资产折旧采用年限平均法分类计提,根据固定资产类别、预计使用寿命和预计净残值率确定折旧率。如固定资产各组成部分的使用寿命不同或者以不同方式为企业提供经济利益,则选择不同折旧率或折旧方法,分别计提折旧。

融资租赁方式租入的固定资产,能合理确定租赁期届满时将会取得租赁资产所有权的,在租赁资产尚可使用年限内计提折旧;无法合理确定租赁期届满时能够取得租赁资产所有权的,在租赁期与租赁资产尚可使用年限两者中较短的期间内计提折旧。

各类固定资产折旧方法、折旧年限、残值率和年折旧率如下:

类别	折旧方法	折旧年限(年)	残值率(%)	年折旧率(%)
机器设备	年限平均法	10 年	5	9.5
运输设备	年限平均法	5 年	5	19
办公设备	年限平均法	3-5 年	5	19-31.67

类别	折旧方法	折旧年限（年）	残值率（%）	年折旧率（%）
电子设备	年限平均法	3-5 年	0-5	9.70-33.33
其他设备	年限平均法	3-5 年	0-5	9.70-33.33

（十六）在建工程

在建工程项目按建造该项资产达到预定可使用状态前所发生的必要支出，作为固定资产的入账价值。所建造的固定资产在工程已达到预定可使用状态，但尚未办理竣工决算的，自达到预定可使用状态之日起，根据工程预算、造价或者工程实际成本等，按估计的价值转入固定资产，并按本公司固定资产折旧政策计提固定资产的折旧，待办理竣工决算后，再按实际成本调整原来的暂估价值，但不调整原已计提的折旧额。

（十七）借款费用

1、 借款费用资本化的确认原则

借款费用，包括借款利息、折价或者溢价的摊销、辅助费用以及因外币借款而发生的汇兑差额等。

公司发生的借款费用，可直接归属于符合资本化条件的资产的购建或者生产的，予以资本化，计入相关资产成本；其他借款费用，在发生时根据其发生额确认为费用，计入当期损益。

符合资本化条件的资产，是指需要经过相当长时间的购建或者生产活动才能达到预定可使用或者可销售状态的固定资产、投资性房地产和存货等资产。

借款费用同时满足下列条件时开始资本化：

- （1）资产支出已经发生，资产支出包括为购建或者生产符合资本化条件的资产而以支付现金、转移非现金资产或者承担带息债务形式发生的支出；
- （2）借款费用已经发生；
- （3）为使资产达到预定可使用或者可销售状态所必要的购建或者生产活动已经开始。

2、 借款费用资本化期间

资本化期间，指从借款费用开始资本化时点到停止资本化时点的期间，借款费用暂停资本化的期间不包括在内。

当购建或者生产符合资本化条件的资产达到预定可使用或者可销售状态时，借款费用停止资本化。

当购建或者生产符合资本化条件的资产中部分项目分别完工且可单独使用时，该部分资产借款费用停止资本化。

购建或者生产的资产的各部分分别完工，但必须等到整体完工后才可使用或可对外销售的，在该资产整体完工时停止借款费用资本化。

3、 暂停资本化期间

符合资本化条件的资产在购建或生产过程中发生的非正常中断、且中断时间连续超过 3 个月的，则借款费用暂停资本化；该项中断如是所购建或生产的符合资本化条件的资产达到预定可使用状态或者可销售状态必要的程序，则借款费用继续资本化。在中断期间发生的借款费用确认为当期损益，直至资产的购建或者生产活动重新开始后借款费用继续资本化。

4、 借款费用资本化率、资本化金额的计算方法

对于为购建或者生产符合资本化条件的资产而借入的专门借款，以专门借款当期实际发生的借款费用，减去尚未动用的借款资金存入银行取得的利息收入或进行暂时性投资取得的投资收益后的金额，来确定借款费用的资本化金额。

对于为购建或者生产符合资本化条件的资产而占用的一般借款，根据累计资产支出超过专门借款部分的资产支出加权平均数乘以所占用一般借款的资本化率，计算确定一般借款应予资本化的借款费用金额。资本化率根据一般借款加权平均利率计算确定。

(十八) 无形资产

1、 无形资产的计价方法

(1) 公司取得无形资产时按成本进行初始计量；

外购无形资产的成本，包括购买价款、相关税费以及直接归属于使该项资产达到预定用途所发生的其他支出。购买无形资产的价款超过正常信用条件延期支付，实质上具有融资性质的，无形资产的成本以购买价款的现值为基础确定。债务重组取得债务人用以抵债的无形资产，以该无形资产的公允价值为基础确定其入账价值，并将重组债务的账面价值与该用以抵债的无形资产公允价值之间的差额，计入当期损益。

在非货币性资产交换具备商业实质且换入资产或换出资产的公允价值能够可靠计量的前提下，非货币性资产交换换入的无形资产以换出资产的公允价值为基础确定其入账价值，除非有确凿证据表明换入资产的公允价值更加可靠；不满足上述前提的非货币性资产交换，以换出资产的账面价值和应支付的相关税费作为换入无形资产的成本，不确认损益。

（2）后续计量

在取得无形资产时分析判断其使用寿命。

对于使用寿命有限的无形资产，在为企业带来经济利益的期限内按直线法摊销；无法预见无形资产为企业带来经济利益期限的，视为使用寿命不确定的无形资产，不予摊销。

2、 使用寿命有限的无形资产的使用寿命估计情况：

项目	预计使用寿命	依据
软件	3-10 年	预计受益年限
专利技术	5 年、10 年	预计受益年限
非专利技术	10 年	预计受益年限

每年度终了，对使用寿命有限的无形资产的使用寿命及摊销方法进行复核。经复核，本年期末无形资产的使用寿命及摊销方法与以前估计未有不同。

3、 使用寿命不确定的无形资产的判断依据以及对其使用寿命进行复核的程序

使用寿命不确定的无形资产，应披露其使用寿命不确定的判断依据以及对其使用寿命进行复核的程序。

4、 划分研究阶段和开发阶段的具体标准

公司内部研究开发项目的支出分为研究阶段支出和开发阶段支出。

研究阶段：为获取并理解新的科学或技术知识等而进行的独创性的有计划调查、研究活动的阶段。

开发阶段：在进行商业性生产或使用前，将研究成果或其他知识应用于某项计划或设计，以生产出新的或具有实质性改进的材料、装置、产品等活动的阶段。

研究阶段的支出，于发生时计入当期损益；开发阶段的支出，同时满足下列条件的，予以资本化：

- （1）完成该无形资产以使其能够使用或出售在技术上具有可行性；
- （2）具有完成该无形资产并使用或出售的意图；
- （3）能够证明该无形资产将如何产生经济利益；
- （4）有足够的技术、财务资源和其他资源支持，以完成该无形资产的开发，并有能力使用或出售该无形资产；
- （5）归属于该无形资产开发阶段的支出能够可靠地计量。

不满足上述条件的开发阶段的支出，于发生时计入当期损益。前期已计入损益的开发支出不在以后期间确认为资产。已资本化的开发阶段的支出在资产负债

表上列示为开发支出，自该项目达到预定可使用状态之日起转为无形资产。
当开发支出的可收回金额低于其账面价值时，账面价值减记至可收回金额。

5、 开发阶段支出资本化的具体条件

（1）资本化时点

需要临床试验的研发项目：不需要临床批件情况下以主中心医院伦理委员会通过并取得伦理批件为资本化时点；需要临床批件情况下以取得临床批件为资本化时点。不需要临床试验的研发项目，以第三方检测机构检测合格并取得《检测报告》为资本化时点。

（2）资本化费用内容

本公司对于研究开发活动发生的各项支出能够单独和准确核算。在公司同时从事多项研究开发活动的情况下，所发生的支出明确用于该项研究开发活动的，直接计入该项研究开发活动成本；无法明确对应的，按照一定的方法分摊计入该项研究开发活动成本。本公司除资本化时点后发生的人体临床试验直接费用予以资本化之外，其余成本均予以费用化计入当期损益。

（十九）长期资产减值

长期股权投资、固定资产、在建工程、使用寿命有限的无形资产等长期资产，于资产负债表日存在减值迹象的，进行减值测试。减值测试结果表明资产的可收回金额低于其账面价值的，按其差额计提减值准备并计入减值损失。可收回金额为资产的公允价值减去处置费用后的净额与资产预计未来现金流量的现值两者之间的较高者。资产减值准备按单项资产为基础计算并确认，如果难以对单项资产的可收回金额进行估计的，以该资产所属的资产组确定资产组的可收回金额。资产组是能够独立产生现金流入的最小资产组合。

商誉和使用寿命不确定的无形资产至少在每年年度终了进行减值测试。

本公司进行商誉减值测试，对于因企业合并形成的商誉的账面价值，自购买日起按照合理的方法分摊至相关的资产组；难以分摊至相关的资产组的，将其分摊至相关的资产组组合。在将商誉的账面价值分摊至相关的资产组或者资产组组合时，按照各资产组或者资产组组合的公允价值占相关资产组或者资产组组合公允价值总额的比例进行分摊。公允价值难以可靠计量的，按照各资产组或者资产组组合的账面价值占相关资产组或者资产组组合账面价值总额的比例进行分摊。

在对包含商誉的相关资产组或者资产组组合进行减值测试时，如与商誉相关的资产组或者资产组组合存在减值迹象的，先对不包含商誉的资产组或者资产组组合进行减值测试，计算可收回金额，并与相关账面价值相比较，确认相应的减值损失。再

对包含商誉的资产组或者资产组组合进行减值测试，比较这些相关资产组或者资产组组合的账面价值（包括所分摊的商誉的账面价值部分）与其可收回金额，如相关资产组或者资产组组合的可收回金额低于其账面价值的，确认商誉的减值损失。

上述资产减值损失一经确认，在以后会计期间不予转回。

(二十) 长期待摊费用

长期待摊费用为已经发生但应由本期和以后各期负担的分摊期限在一年以上的各项费用。本公司长期待摊费用主要包括装修费、临床保险费、模具费、法律顾问费等。

1、 摊销方法

长期待摊费用按直线法摊销。

2、 摊销年限

长期待摊费用按费用项目的受益期限分期摊销。

(二十一) 职工薪酬

1、 短期薪酬的会计处理方法

本公司在职工为本公司提供服务的会计期间，将实际发生的短期薪酬确认为负债，并计入当期损益或相关资产成本。

本公司为职工缴纳的社会保险费和住房公积金，以及按规定提取的工会经费和职工教育经费，在职工为本公司提供服务的会计期间，根据规定的计提基础和计提比例计算确定相应的职工薪酬金额。

职工福利费为非货币性福利的，如能够可靠计量的，按照公允价值计量。

2、 离职后福利的会计处理方法

（1）设定提存计划

本公司按当地政府的相关规定为职工缴纳基本养老保险和失业保险，在职工为本公司提供服务的会计期间，按以当地规定的缴纳基数和比例计算应缴纳金额，确认为负债，并计入当期损益或相关资产成本。

除基本养老保险外，本公司还依据国家企业年金制度的相关政策建立了企业年金缴费制度（补充养老保险）/企业年金计划。本公司按职工工资总额的一定比例向当地社会保险机构缴费/年金计划缴费，相应支出计入当期损益或相关资产成本。

（2）设定受益计划

本公司根据预期累计福利单位法确定的公式将设定受益计划产生的福利义务归属于职工提供服务的期间，并计入当期损益或相关资产成本。

设定受益计划义务现值减去设定受益计划资产公允价值所形成的赤字或盈余确认为一项设定受益计划净负债或净资产。设定受益计划存在盈余的，本公司以设定受益计划的盈余和资产上限两项的孰低者计量设定受益计划净资产。

所有设定受益计划义务，包括预期在职工提供服务的年度报告期间结束后的十二个月内支付的义务，根据资产负债表日与设定受益计划义务期限和币种相匹配的国债或活跃市场上的高质量公司债券的市场收益率予以折现。

设定受益计划产生的服务成本和设定受益计划净负债或净资产的利息净额计入当期损益或相关资产成本；重新计量设定受益计划净负债或净资产所产生的变动计入其他综合收益，并且在后续会计期间不转回至损益，在原设定受益计划终止时在权益范围内将原计入其他综合收益的部分全部结转至未分配利润。在设定受益计划结算时，按在结算日确定的设定受益计划义务现值和结算价格两者的差额，确认结算利得或损失。

详见本附注“五、(十六) 应付职工薪酬”。

3、 辞退福利的会计处理方法

本公司在不能单方面撤回因解除劳动关系计划或裁减建议所提供的辞退福利时，或确认与涉及支付辞退福利的重组相关的成本或费用时（两者孰早），确认辞退福利产生的职工薪酬负债，并计入当期损益。

(二十二) 预计负债

1、 预计负债的确认标准

与诉讼、债务担保、亏损合同、重组事项等或有事项相关的义务同时满足下列条件时，本公司确认为预计负债：

- (1) 该义务是本公司承担的现时义务；
- (2) 履行该义务很可能导致经济利益流出本公司；
- (3) 该义务的金额能够可靠地计量。

2、 各类预计负债的计量方法

本公司预计负债按履行相关现时义务所需的支出的最佳估计数进行初始计量。本公司在确定最佳估计数时，综合考虑与或有事项有关的风险、不确定性和货币时间价值等因素。对于货币时间价值影响重大的，通过对相关未来现金流出进行折现后确定最佳估计数。

最佳估计数分别以下情况处理：

所需支出存在一个连续范围（或区间），且该范围内各种结果发生的可能性相同的，则最佳估计数按照该范围的中间值即上下限金额的平均数确定。

所需支出不存在一个连续范围（或区间），或虽然存在一个连续范围但该范围内各种结果发生的可能性不相同的，如或有事项涉及单个项目的，则最佳估计数按照最可能发生金额确定；如或有事项涉及多个项目的，则最佳估计数按各种可能结果及相关概率计算确定。

本公司清偿预计负债所需支出全部或部分预期由第三方补偿的，补偿金额在基本确定能够收到时，作为资产单独确认，确认的补偿金额不超过预计负债的账面价值。

(二十三) 股份支付

本公司的股份支付是为了获取职工[或其他方]提供服务而授予权益工具或者承担以权益工具为基础确定的负债的交易。本公司的股份支付分为以权益结算的股份支付和以现金结算的股份支付。

1、 以权益结算的股份支付及权益工具

以权益结算的股份支付换取职工提供服务的，以授予职工权益工具的公允价值计量。本公司以限制性股票进行股份支付的，职工出资认购股票，股票在达到解锁条件并解锁前不得上市流通或转让；如果最终股权激励计划规定的解锁条件未能达到，则本公司按照事先约定的价格回购股票。本公司取得职工认购限制性股票支付的款项时，按照取得的认股款确认股本和资本公积（股本溢价），同时就回购义务全额确认一项负债并确认库存股。在等待期内每个资产负债表日，本公司根据最新取得的[可行权职工人数变动]、[是否达到规定业绩条件]等后续信息对可行权权益工具数量作出最佳估计，以此为基础，按照授予日的公允价值，将当期取得的服务计入相关成本或费用，相应增加资本公积。在可行权日之后不再对已确认的相关成本或费用和所有者权益总额进行调整。但授予后立即可行权的，在授予日按照公允价值计入相关成本或费用，相应增加资本公积。

对于最终未能行权的股份支付，不确认成本或费用，除非行权条件是市场条件或非可行权条件，此时无论是否满足市场条件或非可行权条件，只要满足所有可行权条件中的非市场条件，即视为可行权。

如果修改了以权益结算的股份支付的条款，至少按照未修改条款的情况确认取得的服务。此外，任何增加所授予权益工具公允价值的修改，或在修改日对职工有利的变更，均确认取得服务的增加。

如果取消了以权益结算的股份支付，则于取消日作为加速行权处理，立即确认尚未确认的金额。职工或其他方能够选择满足非可行权条件但在等待期内未满足的，作为取消以权益结算的股份支付处理。但是，如果授予新的权益工具，

并在新权益工具授予日认定所授予的新权益工具是用于替代被取消的权益工具的，则以与处理原权益工具条款和条件修改相同的方式，对所授予的替代权益工具进行处理。

(二十四) 收入

1、 销售商品收入确认的一般原则：

- (1) 本公司已将商品所有权上的主要风险和报酬转移给购货方；
- (2) 本公司既没有保留通常与所有权相联系的继续管理权，也没有对已售出的商品实施有效控制；
- (3) 收入的金额能够可靠地计量；
- (4) 相关的经济利益很可能流入本公司；
- (5) 相关的、已发生或将发生的成本能够可靠地计量。

销售商品收入的具体原则

本公司采用通过经销商经销及直销医院方式销售商品：

- (1) 采用经销方式销售给经销商的商品，在经销商收到商品并签收后，取得收款权利时确认商品销售收入。

公司通过现金折让及产品赠与两种方式对经销商进行销售返利。销售返利的会计处理方式：各报告期末，公司根据统计的销售返利情况计算尚未结算的返利金额，现金折让方式冲减营业收入，实物返利方式增加营业成本。

- (2) 采用直接销售给医院的商品，在医院确认商品植入病患体内，且与本公司达成一致后，取得收款权利时确认商品销售收入。

2、 提供劳务服务收入确认的一般原则：

提供劳务收入的确认原则和计量方法：在资产负债表日，提供的劳务收入在已完成服务，同时与服务相关的经济利益很可能流入本公司且相关的收入和成本能够可靠计量时确认。

提供劳务服务收入的具体原则

其他劳务服务收入：在提供劳务交易的结果能够可靠估计的情况下，在资产负债表日根据有关合同或协议内容，完成劳务服务并取得相应收款权利，同时相关的、已发生或将发生的成本能够可靠地计量时，确认劳务服务收入。

(二十五) 政府补助

1、 类型

政府补助，是本公司从政府无偿取得的货币性资产与非货币性资产。分为与资产相关的政府补助和与收益相关的政府补助。

与资产相关的政府补助，是指本公司取得的、用于购建或以其他方式形成长期资产的政府补助。与收益相关的政府补助，是指除与资产相关的政府补助之外的政府补助。

2、 会计处理

与资产相关的政府补助，冲减相关资产账面价值或确认为递延收益。确认为递延收益的，在相关资产使用寿命内按照合理、系统的方法分期计入当期损益（与本公司日常活动相关的，计入其他收益；与本公司日常活动无关的，计入营业外收入）；

与收益相关的政府补助，用于补偿本公司以后期间的相关成本费用或损失的，确认为递延收益，并在确认相关成本费用或损失的期间，计入当期损益（与本公司日常活动相关的，计入其他收益；与本公司日常活动无关的，计入营业外收入）或冲减相关成本费用或损失；用于补偿本公司已发生的相关成本费用或损失的，直接计入当期损益（与本公司日常活动相关的，计入其他收益；与本公司日常活动无关的，计入营业外收入）或冲减相关成本费用或损失。

本公司取得的政策性优惠贷款贴息，区分以下两种情况，分别进行会计处理：

（1）财政将贴息资金拨付给贷款银行，由贷款银行以政策性优惠利率向本公司提供贷款的，本公司以实际收到的借款金额作为借款的入账价值，按照借款本金和该政策性优惠利率计算相关借款费用。

（2）财政将贴息资金直接拨付给本公司的，本公司将对应的贴息冲减相关借款费用。

(二十六) 递延所得税资产和递延所得税负债

对于可抵扣暂时性差异确认递延所得税资产，以未来期间很可能取得的用来抵扣可抵扣暂时性差异的应纳税所得额为限。对于能够结转以后年度的可抵扣亏损和税款抵减，以很可能获得用来抵扣可抵扣亏损和税款抵减的未来应纳税所得额为限，确认相应的递延所得税资产。

对于应纳税暂时性差异，除特殊情况外，确认递延所得税负债。

不确认递延所得税资产或递延所得税负债的特殊情况包括：商誉的初始确认；除企业合并以外的发生时既不影响会计利润也不影响应纳税所得额（或可抵扣亏损）的其他交易或事项。

当拥有以净额结算的法定权利，且意图以净额结算或取得资产、清偿负债同时进行，当期所得税资产及当期所得税负债以抵销后的净额列报。

当拥有以净额结算当期所得税资产及当期所得税负债的法定权利，且递延所得税资产及递延所得税负债是与同一税收征管部门对同一纳税主体征收的所得税相关或者是对不同的纳税主体相关，但在未来每一具有重要性的递延所得税资产及负债转回的期间内，涉及的纳税主体意图以净额结算当期所得税资产和负债或是同时取得资产、清偿负债时，递延所得税资产及递延所得税负债以抵销后的净额列报。

(二十七) 租赁

1、 经营租赁会计处理

（1）公司租入资产所支付的租赁费，在不扣除免租期的整个租赁期内，按直线法进行分摊，计入当期费用。公司支付的与租赁交易相关的初始直接费用，计入当期费用。

资产出租方承担了应由公司承担的与租赁相关的费用时，公司将该部分费用从租金总额中扣除，按扣除后的租金费用在租赁期内分摊，计入当期费用。

（2）公司出租资产所收取的租赁费，在不扣除免租期的整个租赁期内，按直线法进行分摊，确认为租赁相关收入。公司支付的与租赁交易相关的初始直接费用，计入当期费用；如金额较大的，则予以资本化，在整个租赁期间内按照与租赁相关收入确认相同的基础分期计入当期收益。

公司承担了应由承租方承担的与租赁相关的费用时，公司将该部分费用从租金收入总额中扣除，按扣除后的租金费用在租赁期内分配。

2、 融资租赁会计处理

（1）融资租入资产：公司在承租开始日，将租赁资产公允价值与最低租赁付款额现值两者中较低者作为租入资产的入账价值，将最低租赁付款额作为长期应付款的入账价值，其差额作为未确认的融资费用。公司采用实际利率法对未确认的融资费用，在资产租赁期间内摊销，计入财务费用。公司发生的初始直接费用，计入租入资产价值。

（2）融资租出资产：公司在租赁开始日，将应收融资租赁款，未担保余值之和与其现值的差额确认为未实现融资收益，在将来收到租金的各期间内确认为租赁收入。公司发生的与出租交易相关的初始直接费用，计入应收融资租赁款的初始计量中，并减少租赁期内确认的收益金额。

(二十八) 终止经营

终止经营是满足下列条件之一的、能够单独区分的组成部分，且该组成部分已被本公司处置或被本公司划归为持有待售类别：

- (1) 该组成部分代表一项独立的主要业务或一个单独的主要经营地区；
- (2) 该组成部分是拟对一项独立的主要业务或一个单独的主要经营地区进行处置的一项相关联计划的一部分；
- (3) 该组成部分是专为转售而取得的子公司。

(二十九) 重要会计政策和会计估计的变更

1、 重要会计政策变更

(1) 2016 年公司执行《增值税会计处理规定》

财政部于 2016 年 12 月 3 日发布了《增值税会计处理规定》(财会[2016]22 号)，适用于 2016 年 5 月 1 日起发生的相关交易。本公司执行该规定的主要影响如下：

会计政策变更的内容和原因	受影响的报表项目名称和金额
(1) 将利润表中的“营业税金及附加”项目调整为“税金及附加”项目。	税金及附加
(2) 将自 2016 年 5 月 1 日起企业经营活动发生的房产税、土地使用税、车船使用税、印花税从“管理费用”项目重分类至“税金及附加”项目，2016 年 5 月 1 日之前发生的税费不予调整。比较数据不予调整。	调增税金及附加 2016 年金额 271,699.31 元，调减管理费用 2016 年金额 271,699.31 元。

(2) 2017 年公司执行《企业会计准则第 42 号——持有待售的非流动资产、处置组和终止经营》、《企业会计准则第 16 号——政府补助》和《财政部关于修订印发一般企业财务报表格式的通知》。

财政部于 2017 年度发布了《企业会计准则第 42 号——持有待售的非流动资产、处置组和终止经营》，自 2017 年 5 月 28 日起施行，对于施行日存在的持有待售的非流动资产、处置组和终止经营，要求采用未来适用法处理。

财政部于 2017 年度修订了《企业会计准则第 16 号——政府补助》，修订后的准则自 2017 年 6 月 12 日起施行，对于 2017 年 1 月 1 日存在的政府补助，要求采用未来适用法处理；对于 2017 年 1 月 1 日至施行日新增的政府补助，也要求按照修订后的准则进行调整。

财政部于 2017 年度发布了《财政部关于修订印发一般企业财务报表格式的通知》，对一般企业财务报表格式进行了修订，适用于 2017 年度及以后期间的财务报表。

本公司执行上述三项规定的主要影响如下：

会计政策变更的内容和原因	受影响的报表项目名称和金额
(1) 在利润表中分别列示“持续经营净利润”和“终止经营净利润”。比较数据相应调整。	列示持续经营净利润 2016 年金额 28,650,459.97 元、2017 年金额 66,145,812.21 元。
(2) 与本公司日常活动相关的政府补助，计入其他收益，不再计入营业外收入。比较数据不调整。	2017 年其他收益：480,925.93 元。

(3) 财政部于 2018 年 6 月 15 日发布了《财政部关于修订印发 2018 年度一般企业 财务报表格式的通知》(财会〔2018〕15 号)，对一般企业财务报表格式进行了修订。本公司执行上述规定的主要影响如下：

会计政策变更的内容和原因	受影响的报表项目名称和金额
(1) 资产负债表中“应收票据”和“应收账款”合并列示为“应收票据及应收账款”；“应付票据”和“应付账款”合并列示为“应付票据及应付账款”；“应收利息”和“应收股利”并入“其他应收款”款”列示；“应付利息”和“应付股利”并入“其他应付款”款”列示；“固定资产清理”并入“固定资产”列示；“工程物资”并入“在建工程”列示；“专项应付款”并入“长期应付款”列示。比较数据相应调整。	“应收票据”和“应收账款”合并列示为“应收票据及应收账款”，2018 年金额 88,234,188.86 元，2017 年金额 95,798,597.12 元，2016 年金额 80,701,897.91 元；调增“其他应付款”2016 年金额 9,000,000.00 元。
(2) 在利润表中新增“研发费用”项目，将原“管理费用”中的研发费用重分类至“研发费用”单独列示；在利润表中财务费用项下新增“其中：利息费用”和“利息收入”项目。比较数据相应调整。	调减“管理费用”2018 年度金额 66,547,816.68 元，2017 年度金额 53,675,608.89 元，2016 年度金额 75,997,092.38 元，重分类至“研发费用”。

2、 重要会计估计变更

报告期公司重要会计估计未发生变更。

四、 税项

(一) 主要税种和税率

税种	计税依据	税率		
		2018 年度	2017 年度	2016 年度
增值税	按税法规定计算的销售货物和应税劳务收入为基础计算销项税额，在扣除当期允许抵扣的进项税额后，差额部分为应交增值税	17% (2018 年 5 月 1 日起税率调整为 16%)	17%	17%

税种	计税依据	税率		
		2018 年度	2017 年度	2016 年度
城市维护建设税	按实际缴纳的增值税计缴	7%	7%	7%
教育费附加	按实际缴纳的增值税计缴	5%	5%	5%

存在不同企业所得税税率纳税主体的，披露情况说明

纳税主体名称	所得税税率		
	2018 年度	2017 年度	2016 年度
赛诺医疗科学技术股份有限公司	15%	15%	15%
北京福基阳光科技有限公司	25%	25%	25%
安华恒基（北京）科技有限公司	25%	25%	25%
北京赛诺曼医疗技术有限公司	25%	25%	25%
AlchiMedics S.A.	15-18%	15-18%	15-18%
江西福基健业科技有限公司	25%	25%	---
SINOMED Hong Kong Limited	注 1	16.50%	---
Nova Vascular Inc.	29.84%	29.84%	---
SINOMED K. K.	15%	15%	---
SINOMED B. V.	20%	---	---

说明：SINOMED Hong Kong Limited、Nova Vascular Inc.、SINOMED K. K.、AlchiMedics S.A.、SINOMED B. V.适用注册地所得税率。

注 1：香港地区对利得税出具新政策，2018 年利得 200 万元港币以下的适用税率为 8.25%；利得 200 万元港币以上的，则 200 万元港币以下部分税率为 8.25%，200 万元港币以上部分适用税率为 16.5%。

(二) 税收优惠

本公司于 2015 年 10 月通过高新技术企业资格复审并取得天津市科学技术委员会、天津市财政局、天津市国家税务局、天津市地方税务局联合颁发的编号为 GF201512000387 号的《高新技术企业证书》，证书有效期为三年。本公司自 2015 年度至 2017 年度享受高新技术企业优惠缴纳企业所得税，税率为 15%。

本公司于 2018 年 11 月 23 日通过高新技术企业资格复审并取得天津市科学技术局、天津市财政局、国家税务总局天津市税务局联合颁发的编号为 GR201812000628 号的《高新技术企业证书》，证书有效期为三年。本公司 2018 年度享受高新技术企业优惠缴纳企业所得税，税率为 15%。

五、 合并财务报表项目注释

(一) 货币资金

项目	2018.12.31	2017.12.31	2016.12.31
库存现金	95,370.75	90,703.95	64,385.48
银行存款	374,911,944.43	107,387,793.06	43,673,179.11
合计	375,007,315.18	107,478,497.01	43,737,564.59
其中：存放在境外的款项总额	27,938,067.64	951,267.64	979.11

(二) 应收票据及应收账款

项目	2018.12.31	2017.12.31	2016.12.31
应收票据	7,164,497.49	4,063,322.30	1,731,664.00
应收账款	81,069,691.37	91,735,274.82	78,970,233.91
合计	88,234,188.86	95,798,597.12	80,701,897.91

1、 应收票据

(1) 应收票据分类列示

项目	2018.12.31	2017.12.31	2016.12.31
银行承兑汇票	4,183,543.00	1,000,000.00	1,731,664.00
商业承兑汇票	2,980,954.49	3,063,322.30	
合计	7,164,497.49	4,063,322.30	1,731,664.00

(2) 按账龄分析法计提坏账准备的应收票据-商业承兑汇票：

账龄	2018.12.31			2017.12.31		
	应收票据	坏账准备	计提比例 (%)	应收票据	坏账准备	计提比例 (%)
6 个月以内（含 6 个月）	1,373,133.60	6,865.67	0.50	2,837,540.00	14,187.70	0.50
6 个月—1 年以内（含 1 年）	1,460,364.80	73,018.24	5.00	252,600.00	12,630.00	5.00
1-2 年（含 2 年）	252,600.00	25,260.00	10.00			
合计	3,086,098.40	105,143.91		3,090,140.00	26,817.70	

2、 应收账款

(1) 应收账款分类披露

2018 年 12 月 31 日

类别	账面余额		坏账准备		账面价值
	金额	比例(%)	金额	计提比例 (%)	
按信用风险特征组合计提坏账准备的应收账款	82,745,764.09	100.00	1,676,072.72	2.03	81,069,691.37
其中：组合 2	82,745,764.09	100.00	1,676,072.72	2.03	81,069,691.37

2017 年 12 月 31 日

类别	账面余额		坏账准备		账面价值
	金额	比例(%)	金额	计提比例 (%)	
按信用风险特征组合计提坏账准备的应收账款	93,654,813.53	100.00	1,919,538.71	2.05	91,735,274.82
其中：组合 2	93,654,813.53	100.00	1,919,538.71	2.05	91,735,274.82

2016 年 12 月 31 日

类别	账面余额		坏账准备		账面价值
	金额	比例(%)	金额	计提比例 (%)	
按信用风险特征组合计提坏账准备的应收账款	80,882,191.90	100.00	1,911,957.99	2.36	78,970,233.91
其中：组合 2	80,882,191.90	100.00	1,911,957.99	2.36	78,970,233.91

组合 2 中，按账龄分析法计提坏账准备的应收账款：

账龄	2018.12.31			2017.12.31			2016.12.31		
	应收账款	坏账准备	计提比例 (%)	应收账款	坏账准备	计提比例 (%)	应收账款	坏账准备	计提比例 (%)
6 个月以内（含 6 个月）	64,824,538.74	324,122.70	0.50	73,197,892.17	365,989.47	0.50	59,170,761.90	295,853.81	0.50
6 个月—1 年以内(含 1 年)	15,086,480.65	754,324.03	5.00	13,266,009.78	663,300.49	5.00	17,034,659.60	851,732.98	5.00
1—2 年（含 2 年）	1,910,535.90	191,053.59	10.00	6,521,123.58	652,112.35	10.00	3,489,073.60	348,907.36	10.00
2—3 年（含 3 年）	277,660.00	83,298.00	30.00	483,788.00	145,136.40	30.00	970,332.80	291,099.84	30.00
3—5 年（含 5 年）	646,548.80	323,274.40	50.00	186,000.00	93,000.00	50.00	186,000.00	93,000.00	50.00
5 年以上							31,364.00	31,364.00	100.00
合计	82,745,764.09	1,676,072.72		93,654,813.53	1,919,538.71		80,882,191.90	1,911,957.99	

(2) 本报告期计提、转回或收回的坏账准备情况

项目	2018 年度	2017 年度	2016 年度
计提坏账准备	2,945,095.01	7,580.72	606,261.28

(3) 本报告期实际核销的应收账款情况

项目	2018 年度	2017 年度	2016 年度
实际核销的应收账款	3,188,561.00		

其中重要的应收账款核销情况：

单位名称	应收账款 性质	核销金额	核销原因	履行的核销程 序	款项是否因关 联交易产生	核销时间
北京康和 永成商贸 有限公司	货款	3,188,511.00	双方终止合 作，对方配合 完成销售渠道 及客户资源的 转移	2018 年 5 月 25 日子公司北京 福基阳光科技 有限公司股东 决定	否	2018 年

(4) 按欠款方归集的期末余额前五名的应收账款情况

2018 年 12 月 31 日

单位名称	期末余额		
	应收账款	占应收账款合计数 的比例(%)	坏账准备
天津市胸科医院	16,081,238.00	19.43	296,262.19
大连医科大学附属第二医院	7,289,883.60	8.81	230,294.66
北京迈得诺医疗技术有限公司	5,043,150.00	6.09	25,215.75
酒泉市人民医院	4,610,346.80	5.57	124,096.57
第三军医大学附属新桥医院	3,832,466.00	4.63	19,162.33
合计	36,857,084.40	44.53	695,031.50

2017 年 12 月 31 日

单位名称	期末余额		
	应收账款	占应收账款合计数 的比例(%)	坏账准备
天津市胸科医院	20,007,100.00	21.36	293,024.75
大连医科大学附属第二医院	9,388,300.00	10.02	270,871.40
北京迈得诺医疗技术有限公司	6,713,700.00	7.17	33,568.50
酒泉市人民医院	4,858,804.80	5.19	179,846.58
兰州大学第一医院	3,974,390.00	4.24	19,871.95
合计	44,942,294.80	47.98	797,183.18

2016 年 12 月 31 日

单位名称	期末余额		
	应收账款	占应收账款合计数 的比例(%)	坏账准备
天津市胸科医院	18,659,500.00	23.07	351,829.25
大连医科大学附属第二医院	6,298,160.00	7.79	120,153.40
沧州市中心医院	5,894,700.00	7.29	268,380.00
中国医科大学附属第四医院	3,920,150.00	4.85	110,997.50
广西壮族自治区人民医院	3,375,904.00	4.17	45,184.52
合计	38,148,414.00	47.17	896,544.67

(三) 预付款项

1、 预付款项按账龄列示

账龄	2018.12.31		2017.12.31		2016.12.31	
	账面余额	比例(%)	账面余额	比例(%)	账面余额	比例(%)
1 年以内	6,802,870.04	98.02	4,228,555.79	94.33	1,520,902.34	97.27
1 至 2 年	23,301.19	0.34	249,012.36	5.56	3,000.00	0.19
2 至 3 年	113,925.00	1.64	4,975.12	0.11	39,660.12	2.54
合计	6,940,096.23	100.00	4,482,543.27	100.00	1,563,562.46	100.00

2、按预付对象归集的期末余额前五名的预付款情况

2018 年 12 月 31 日

预付对象	期末余额	占预付款项期末余额合计数的比例
山东鑫富实业有限公司	3,321,000.00	47.85
Cambus Teoranta t/a Cambus Medical	496,734.09	7.16
山东巴罗克生物科技股份有限公司	446,736.60	6.44
Zeus Industrial Products, Inc.	417,831.62	6.02
宁波保税区安杰脉德医疗器械有限公司	315,240.00	4.54
合计	4,997,542.31	72.01

2017 年 12 月 31 日

预付对象	期末余额	占预付款项期末余额合计数的比例
山东鑫富实业有限公司	1,698,767.86	37.90
上海道天文化传播中心	586,880.00	13.09
北京圣嘉宸科贸有限公司	449,220.00	10.02
ADVANT MEDICAL LTD	277,761.88	6.20
西安君盛医疗器械有限公司	210,087.36	4.69
合计	3,222,717.10	71.90

2016 年 12 月 31 日

预付对象	期末余额	占预付款项期末余额合计数的比例
Lintec Technologies Corporation	265,588.32	16.99
西安君盛医疗器械有限公司	210,087.36	13.44
北京途牛国际旅行社有限公司	176,052.24	11.26
中华人民共和国天津机场海关	141,981.95	9.08
石家庄佳盛新医疗器械有限公司	105,000.00	6.72
合计	898,709.87	57.49

(四) 其他应收款

项目	2018.12.31	2017.12.31	2016.12.31
其他应收款	8,438,117.51	7,872,535.87	3,877,199.92

其他应收款

(1) 其他应收款分类披露

2018 年 12 月 31 日

种类	账面余额		坏账准备		账面价值
	金额	比例 (%)	金额	计提比 例 (%)	
按信用风险特征组合计提 坏账准备的其他应收款	8,438,117.51	100.00			8,438,117.51
其中：组合 1	8,438,117.51	100.00			8,438,117.51

2017 年 12 月 31 日

种类	账面余额		坏账准备		账面价值
	金额	比例 (%)	金额	计提比 例 (%)	
按信用风险特征组合计提 坏账准备的其他应收款	8,556,015.60	100.00	683,479.73	7.99	7,872,535.87
其中：组合 1	7,137,799.81	83.42			7,137,799.81
组合 2	1,418,215.79	16.58	683,479.73	48.19	734,736.06

2016 年 12 月 31 日

种类	账面余额		坏账准备		账面价值
	金额	比例 (%)	金额	计提比 例 (%)	
按信用风险特征组合计提 坏账准备的其他应收款	4,374,556.90	100.00	497,356.98	11.37	3,877,199.92
其中：组合 1	2,956,341.11	67.58			2,956,341.11
组合 2	1,418,215.79	32.42	497,356.98	35.07	920,858.81

组合 1 中的其他应收款：

项目	2018.12.31			2017.12.31			2016.12.31		
	其他应收款	坏账准备	计提比例 (%)	其他应收款	坏账准备	计提比例 (%)	其他应收款	坏账准备	计提比例 (%)
押金及保证金	7,212,627.96			6,435,386.93			2,310,066.73		
备用金	2,952.00			105,100.00			270,851.00		
应收退税款	1,222,537.55			597,312.88			375,423.38		
合计	8,438,117.51			7,137,799.81			2,956,341.11		

组合 2 中，按账龄分析法计提坏账准备的其他应收款：

账龄	2018.12.31			2017.12.31			2016.12.31		
	其他应收款	坏账准备	计提比例（%）	其他应收款	坏账准备	计提比例（%）	其他应收款	坏账准备	计提比例（%）
1—2 年（含 2 年）							128,140.84	12,814.08	10.00
2—3 年（含 3 年）				128,140.84	38,442.25	30.00	802,472.92	240,741.88	30.00
3—5 年（含 5 年）				1,290,074.95	645,037.48	50.00	487,602.03	243,801.02	50.00
合计				1,418,215.79	683,479.73		1,418,215.79	497,356.98	

(2) 本报告期计提、转回或收回的坏账准备情况

项目	2018 年度	2017 年度	2016 年度
计提坏账准备		186,122.75	264,422.04
收回/转回坏账准备	683,479.73		

(3) 其他应收款按款项性质分类情况

款项性质	账面余额		
	2018.12.31	2017.12.31	2016.12.31
押金及保证金	7,212,627.96	6,435,386.93	2,310,066.73
备用金	2,952.00	105,100.00	270,851.00
往来款		1,418,215.79	1,418,215.79
应收退税款	1,222,537.55	597,312.88	375,423.38
合计	8,438,117.51	8,556,015.60	4,374,556.90

(4) 按欠款方归集的期末余额前五名的其他应收款情况

2018 年 12 月 31 日

单位名称	款项性质	期末余额	占其他应收款期末余额合计数的比例(%)	坏账准备期末余额
昆泰企业管理(上海)有限公司	押金及保证金	4,055,220.00	48.06	
天津泰达科技发展集团有限公司	押金及保证金	1,133,815.56	13.44	
刘莹	押金及保证金	1,131,836.52	13.41	
法国巴黎税务局格勒诺布尔大区第五分局	应收退税款	941,252.25	11.15	
中华人民共和国天津机场海关	押金及保证金	319,509.88	3.79	
合计		7,581,634.21	89.85	

2017 年 12 月 31 日

单位名称	款项性质	期末余额	占其他应收款期末余额合计数的比例(%)	坏账准备期末余额
昆泰企业管理（上海）有限公司	押金及保证金	4,084,628.01	47.74	
许昌开源房地产开发有限公司	往来款	1,418,215.79	16.58	683,479.73
刘莹	押金及保证金	1,131,836.52	13.23	
天津泰达科技发展集团有限公司	押金及保证金	746,785.35	8.73	
法国巴黎税务局格勒诺布尔大区第五分局	应收退税款	597,312.88	6.98	
合计		7,978,778.55	93.26	683,479.73

2016 年 12 月 31 日

单位名称	款项性质	期末余额	占其他应收款期末余额合计数的比例(%)	坏账准备期末余额
许昌开源房地产开发有限公司	往来款	1,418,215.79	32.42	497,356.98
刘莹	押金及保证金	1,131,836.52	25.87	
天津泰达科技发展集团有限公司	押金及保证金	691,913.16	15.82	
中国医学科学院阜外医院	押金及保证金	200,000.00	4.57	
法国巴黎税务局格勒诺布尔大区第五分局	应收退税款	375,423.38	8.58	
合计		3,817,388.85	87.26	497,356.98

(五) 存货

1、 存货分类

项目	2018.12.31			2017.12.31			2016.12.31		
	账面余额	跌价准备	账面价值	账面余额	跌价准备	账面价值	账面余额	跌价准备	账面价值
原材料	30,422,749.01	82,143.29	30,340,605.72	14,827,348.95	79,200.97	14,748,147.98	8,216,402.50	261,945.62	7,954,456.88
低值易耗品	237,365.60	21,033.63	216,331.97	229,319.09	19,097.67	210,221.42	167,657.39	20,192.33	147,465.06
半成品	12,936,069.67	220,051.28	12,716,018.39	7,540,810.65		7,540,810.65	5,552,623.13		5,552,623.13
在产品	2,548,136.79		2,548,136.79	1,030,661.72		1,030,661.72	1,312,657.49		1,312,657.49
库存商品	6,855,889.35	312,824.65	6,543,064.70	6,840,761.25		6,840,761.25	2,861,549.51		2,861,549.51
发出商品	326,672.52	10,517.40	316,155.12	584,441.75		584,441.75	1,574,797.98		1,574,797.98
委托加工物资	1,204,307.20		1,204,307.20	1,867,603.69		1,867,603.69	512,535.23		512,535.23
合计	54,531,190.14	646,570.25	53,884,619.89	32,920,947.10	98,298.64	32,822,648.46	20,198,223.23	282,137.95	19,916,085.28

2、 存货跌价准备

项目	2015.12.31	本期增加金额		本期减少金额		2016.12.31
		计提	其他	转回或转销	其他	
原材料	192,492.98	69,452.64				261,945.62
低值易耗品	809.37	19,382.96				20,192.33
库存商品		647,264.19		647,264.19		
发出商品		48,290.08		48,290.08		
合计	193,302.35	784,389.87		695,554.27		282,137.95

项目	2016.12.31	本期增加金额		本期减少金额		2017.12.31
		计提	其他	转回或转销	其他	
原材料	261,945.62			182,744.65		79,200.97
低值易耗品	20,192.33			1,094.66		19,097.67
库存商品		652,913.76		652,913.76		
发出商品		7,588.71		7,588.71		
合计	282,137.95	660,502.47		844,341.78		98,298.64

项目	2017.12.31	本期增加金额		本期减少金额		2018.12.31
		计提	其他	转回或转销	其他	
原材料	79,200.97	2,942.32				82,143.29
低值易耗品	19,097.67	1,935.96				21,033.63
半成品		220,051.28				220,051.28
库存商品		699,061.58		386,236.93		312,824.65
发出商品		10,517.40				10,517.40
合计	98,298.64	934,508.54		386,236.93		646,570.25

(六) 其他流动资产

项目	2018.12.31	2017.12.31	2016.12.31
理财产品	1,828.42	260,001,817.94	256,687.88
待摊费用	2,859,633.73	1,053,943.37	670,840.01
合计	2,861,462.15	261,055,761.31	927,527.89

(七) 固定资产

1、 固定资产及固定资产清理

项目	2018.12.31	2017.12.31	2016.12.31
固定资产	62,449,499.78	36,022,197.19	24,320,145.42

2、 固定资产情况

项目	机器设备	运输设备	办公设备	电子设备	其他设备	合计
1. 账面原值						
(1) 2015.12.31	34,606,691.56	1,819,155.63	1,146,014.03	1,937,497.47	7,302,433.26	46,811,791.95
(2) 本期增加金额	6,222,387.16		19,913.68	950,559.75	1,279,123.09	8,471,983.68
—购置	5,936,003.83		19,913.68	950,559.75	1,279,123.09	8,185,600.35
—在建工程转入	286,383.33					286,383.33
(3) 本期减少金额	273,504.28	232,290.00	120,642.00	77,823.16	194,500.47	898,759.91
—处置或报废	273,504.28	232,290.00	124,478.30	77,823.16	194,500.47	902,596.21
—汇率波动影响			-3,836.30			-3,836.30
(4) 2016.12.31	40,555,574.44	1,586,865.63	1,045,285.71	2,810,234.06	8,387,055.88	54,385,015.72
2. 累计折旧						
(1) 2015.12.31	17,610,828.47	885,199.97	653,834.01	1,270,962.30	5,273,632.31	25,694,457.06
(2) 本期增加金额	3,598,229.51	317,505.99	121,436.21	454,683.38	547,484.36	5,039,339.45
—计提	3,598,229.51	317,505.99	121,436.21	454,683.38	547,484.36	5,039,339.45
(3) 本期减少金额	82,283.12	213,319.59	116,126.26	73,931.99	183,265.25	668,926.21
—处置或报废	82,283.12	213,319.59	119,962.56	73,931.99	183,265.25	672,762.51
—汇率波动影响			-3,836.30			-3,836.30
(4) 2016.12.31	21,126,774.86	989,386.37	659,143.96	1,651,713.69	5,637,851.42	30,064,870.30
3. 减值准备						
(1) 2015.12.31						
(2) 本期增加金额						
(3) 本期减少金额						
(4) 2016.12.31						
4. 账面价值						
(1) 2016.12.31 账面价值	19,428,799.58	597,479.26	386,141.75	1,158,520.37	2,749,204.46	24,320,145.42
(2) 2015.12.31 账面价值	16,995,863.09	933,955.66	492,180.02	666,535.17	2,028,800.95	21,117,334.89

项目	机器设备	运输设备	办公设备	电子设备	其他设备	合计
1. 账面原值						
(1) 2016.12.31	40,555,574.44	1,586,865.63	1,041,449.41	2,810,234.06	8,387,055.88	54,381,179.42
(2) 本期增加金额	5,489,781.79	645,000.00	8,358.97	6,068,441.72	6,480,935.73	18,692,518.21
—购置	3,811,776.00	645,000.00	8,358.97	6,068,441.72	6,480,935.73	17,014,512.42
—在建工程转入	1,678,005.79					1,678,005.79
(3) 本期减少金额	2,222.22	530,000.00	60,276.75	202,179.92	846,621.37	1,641,300.26
—处置或报废	2,222.22	530,000.00	69,260.17	202,179.92	846,621.37	1,650,283.68
—汇率波动影响			-8,983.42			-8,983.42
(4) 2017.12.31	46,043,134.01	1,701,865.63	989,531.63	8,676,495.86	14,021,370.24	71,432,397.37
2. 累计折旧						
(1) 2016.12.31	21,126,774.86	989,386.37	655,307.66	1,651,713.69	5,637,851.42	30,061,034.00
(2) 本期增加金额	4,034,496.95	264,290.26	93,918.70	1,385,835.01	1,049,887.23	6,828,428.15
—计提	4,034,496.95	264,290.26	93,918.70	1,385,835.01	1,049,887.23	6,828,428.15
(3) 本期减少金额	1,372.10	503,500.00	56,813.75	200,165.80	717,410.32	1,479,261.97
—处置或报废	1,372.10	503,500.00	65,797.17	200,165.80	717,410.32	1,488,245.39
—汇率波动影响			-8,983.42			-8,983.42
(4) 2017.12.31	25,159,899.71	750,176.63	692,412.61	2,837,382.90	5,970,328.33	35,410,200.18
3. 减值准备						
(1) 2016.12.31						
(2) 本期增加金额						
(3) 本期减少金额						
(4) 2017.12.31						
4. 账面价值						
(1) 2017.12.31 账面价值	20,883,234.30	951,689.00	297,119.02	5,839,112.96	8,051,041.91	36,022,197.19
(2) 2016.12.31 账面价值	19,428,799.58	597,479.26	386,141.75	1,158,520.37	2,749,204.46	24,320,145.42

项目	机器设备	运输设备	办公设备	电子设备	其他设备	合计
1. 账面原值						
(1) 2017.12.31	46,043,134.01	1,701,865.63	989,531.63	8,676,495.86	14,021,370.24	71,432,397.37
(2) 本期增加金额	16,685,980.10		52,475.98	7,988,770.49	12,578,860.93	37,306,087.50
—购置	15,657,469.48		52,475.98	7,988,770.49	6,506,565.42	30,205,281.37
—在建工程转入	1,028,510.62				6,072,295.51	7,100,806.13
(3) 本期减少金额	135,897.44	125,120.63	8,984.15	311,277.31	419,597.78	1,000,877.31
—处置或报废	135,897.44	125,120.63	9,800.00	311,277.31	419,597.78	1,001,693.16
—汇率波动影响			-815.85			-815.85
(4) 2018.12.31	62,593,216.67	1,576,745.00	1,033,023.46	16,353,989.04	26,180,633.39	107,737,607.56
2. 累计折旧						
(1) 2017.12.31	25,159,899.71	750,176.63	692,412.61	2,837,382.90	5,970,328.33	35,410,200.18
(2) 本期增加金额	4,857,017.36	266,553.27	100,641.32	2,764,506.70	2,721,490.67	10,710,209.32
—计提	4,857,017.36	266,553.27	100,641.32	2,764,506.70	2,721,490.67	10,710,209.32
(3) 本期减少金额	19,365.30	118,864.60	8,494.15	290,945.35	394,632.32	832,301.72
—处置或报废	19,365.30	118,864.60	9,310.00	290,945.35	394,632.32	833,117.57
—汇率波动影响			-815.85			-815.85
(4) 2018.12.31	29,997,551.77	897,865.30	784,559.78	5,310,944.25	8,297,186.68	45,288,107.78
3. 减值准备						
(1) 2017.12.31						
(2) 本期增加金额						
(3) 本期减少金额						
(4) 2018.12.31						
4. 账面价值						
(1) 2018.12.31 账面价值	32,595,664.90	678,879.70	248,463.68	11,043,044.79	17,883,446.71	62,449,499.78
(2) 2017.12.31 账面价值	20,883,234.30	951,689.00	297,119.02	5,839,112.96	8,051,041.91	36,022,197.19

(八) 在建工程

1、 在建工程及工程物资

项目	2018.12.31	2017.12.31	2016.12.31
在建工程	10,317,889.40	6,531,375.98	1,040,099.41

2、 在建工程情况

项目	2018.12.31			2017.12.31			2016.12.31		
	账面余额	减值准备	账面价值	账面余额	减值准备	账面价值	账面余额	减值准备	账面价值
装修工程				461,060.29		461,060.29			
设备安装	10,317,889.40		10,317,889.40	4,354,335.84		4,354,335.84	637,758.54		637,758.54
软件调试				1,715,979.85		1,715,979.85	402,340.87		402,340.87
合计	10,317,889.40		10,317,889.40	6,531,375.98		6,531,375.98	1,040,099.41		1,040,099.41

3、 重要在建工程项目变动情况

项目名称	预算数	2015.12.31	本期增加金额	本期转入固定 资产金额	本期转入长期待 摊费用金额	2016.12.31	工程累计投入 占预算比例	工程进度	利息资本化累 计金额	其中：本期利 息资本化金额	本期利息资本 化率(%)	资金来源
泰达生物研发大 厦三楼装修工程	20,736,023.25	1,562,294.34	19,173,728.91		20,736,023.25		100%	100%				自有资金
新喷涂设备	685,573.99	1,175.21	782,966.66	286,383.33		497,758.54	73%	73%				自有资金
合计		1,563,469.55	19,956,695.57	286,383.33	20,736,023.25	497,758.54						

项目名称	预算数	2016.12.31	本期增加金额	本期转入固定资 产金额	本期转入长期待 摊费用金额	2017.12.31	工程累计投入 占预算比例	工程进度	利息资本化 累计金额	其中：本期利 息资本化金额	本期利息资 本化率(%)	资金来源
泰达生物研发 大厦三楼形象 墙装修工程	576,325.36		461,060.29			461,060.29	80%	80%				自有资金
喷涂氯仿尾气 环保处理设备	1,257,014.94		988,842.71			988,842.71	79%	80%				自有资金
新喷涂设备	1,292,722.77	497,758.54	794,964.23	1,292,722.77			100%	100%				自有资金
球囊外管装配 机	1,923,077.00		1,250,000.05			1,250,000.05	65%	65%				自有资金
球囊压力自动 检测机	1,099,768.91		642,339.25			642,339.25	58%	58%				自有资金
金蝶软件 K3 Cloud	1,630,184.51		1,394,205.00			1,394,205.00	86%	86%				自有资金
合计		497,758.54	5,531,411.53	1,292,722.77		4,736,447.30						

项目名称	预算数	2017.12.31	本期增加金 额	本期转入固 定资产金额	本期转入长期 待摊费用/无 形资产金额	2018.12.31	工程累计 投入占预 算比例	工程进 度	利息资本化 累计金额	其中：本期 利息资本化 金额	本期利息 资本化率 (%)	资金来源
泰达生物研发大厦三楼 形象墙装修工程	576,325.36	461,060.29	115,265.07		576,325.36		100%	100%				自有资金
喷涂氯气仿尾气环保处 理设备	1,257,014.94	988,842.71	268,172.23	1,257,014.94			100%	100%				自有资金
球囊压力自动检测机	1,099,768.91	642,339.25	435,434.28			1,077,773.53	98%	98%				自有资金
球囊外管装配机	1,824,651.67	1,250,000.05	300,953.87			1,550,953.92	85%	85%				自有资金
金蝶软件 K3 Cloud	1,630,184.51	1,394,205.00	235,979.51		1,630,184.51		100%	100%				自有资金
球囊折叠机	825,915.61		825,915.61			825,915.61	100%	100%				自有资金
球囊成型机	1,961,179.24		1,372,825.47			1,372,825.47	70%	70%				自有资金
扫描电子显微镜	1,396,551.71		1,396,551.71			1,396,551.71	100%	100%				自有资金
支架抛光机自动上下料 系统	524,679.56	336,752.12	135,459.48			472,211.60	90%	90%				自有资金
支架检测仪	1,645,709.77	74,989.75	1,570,720.02	1,645,709.77			100%	100%				自有资金
百万分之一天平	1,011,605.98	194,017.10	817,588.88	1,011,605.98			100%	100%				自有资金
支架自动酸洗机	721,698.10		433,018.86			433,018.86	60%	60%				自有资金
新喷涂设备	1,028,510.62	2,136.75	1,026,373.87	1,028,510.62			100%	100%				自有资金
合计		5,344,343.02	8,934,258.86	4,942,841.31	2,206,509.87	7,129,250.70						

(九) 无形资产

1、 无形资产情况

项目	软件	专利权	非专利技术	合计
1. 账面原值				
(1) 2015.12.31	1,704,243.07	106,070,386.20	1,391,460.97	109,166,090.24
(2) 本期增加金额	920,905.37			920,905.37
—在建工程转入	197,409.32			197,409.32
—购置	723,496.05			723,496.05
(3) 本期减少金额		-592,427.10		-592,427.10
—汇率波动影响		-592,427.10		-592,427.10
(4) 2016.12.31	2,625,148.44	106,662,813.30	1,391,460.97	110,679,422.71
2. 累计摊销				
(1) 2015.12.31	842,949.01	44,442,521.04	983,490.26	46,268,960.31
(2) 本期增加金额	424,806.84	10,291,120.05	139,875.72	10,855,802.61
—计提	424,806.84	10,291,120.05	139,875.72	10,855,802.61
(3) 本期减少金额				
(4) 2016.12.31	1,267,755.85	54,733,641.09	1,123,365.98	57,124,762.92
3. 减值准备				
(1) 2015.12.31		6,421,340.48		6,421,340.48
(2) 本期增加金额				
(3) 本期减少金额		-191,503.50		-191,503.50
—汇率波动影响		-191,503.50		-191,503.50
(4) 2016.12.31		6,612,843.98		6,612,843.98
4. 账面价值				
(1) 2016.12.31 账面价值	1,357,392.59	45,316,328.23	268,094.99	46,941,815.81
(2) 2015.12.31 账面价值	861,294.06	55,206,524.68	407,970.71	56,475,789.45

截止 2016 年 12 月 31 日，无形资产中无通过公司内部研发形成的无形资产。

项目	软件	专利权	非专利技术	合计
1. 账面原值				
(1) 2016.12.31	2,625,148.44	106,662,813.30	1,391,460.97	110,679,422.71
(2) 本期增加金额	506,336.81			506,336.81
—购置	457,280.22			457,280.22

项目	软件	专利权	非专利技术	合计
—在建工程转入	49,056.59			49,056.59
(3) 本期减少金额		-1,387,276.13		-1,387,276.13
—汇率波动影响		-1,387,276.13		-1,387,276.13
(4) 2017.12.31	3,131,485.25	108,050,089.43	1,391,460.97	112,573,035.65
2. 累计摊销				
(1) 2016.12.31	1,267,755.85	54,733,641.09	1,123,365.98	57,124,762.92
(2) 本期增加金额	586,627.12	10,118,468.56	139,875.72	10,844,971.40
—计提	586,627.12	10,118,468.56	139,875.72	10,844,971.40
(3) 本期减少金额				
(4) 2017.12.31	1,854,382.97	64,852,109.65	1,263,241.70	67,969,734.32
3. 减值准备				
(1) 2016.12.31		6,612,843.98		6,612,843.98
(2) 本期增加金额				
(3) 本期减少金额		-448,440.38		-448,440.38
—汇率波动影响		-448,440.38		-448,440.38
(4) 2017.12.31		7,061,284.36		7,061,284.36
4. 账面价值				
(1) 2017.12.31 账面价值	1,277,102.28	36,136,695.42	128,219.27	37,542,016.97
(2) 2016.12.31 账面价值	1,357,392.59	45,316,328.23	268,094.99	46,941,815.81

截止 2017 年 12 月 31 日，无形资产中无通过公司内部研发形成的无形资产。

项目	软件	专利权	非专利技术	合计
1. 账面原值				
(1) 2017.12.31	3,131,485.25	108,050,089.43	1,391,460.97	112,573,035.65
(2) 本期增加金额	3,023,769.77			3,023,769.77
—购置	871,810.40			871,810.40
—在建工程转入	2,151,959.37			2,151,959.37
(3) 本期减少金额		-125,988.75		-125,988.75
—汇率波动影响		-125,988.75		-125,988.75
(4) 2018.12.31	6,155,255.02	108,176,078.18	1,391,460.97	115,722,794.17
2. 累计摊销				
(1) 2017.12.31	1,854,382.97	64,852,109.65	1,263,241.70	67,969,734.32

项目	软件	专利权	非专利技术	合计
(2) 本期增加金额	629,173.60	9,257,176.42	128,219.27	10,014,569.29
—计提	629,173.60	9,257,176.42	128,219.27	10,014,569.29
(3) 本期减少金额				
(4) 2018.12.31	2,483,556.57	74,109,286.07	1,391,460.97	77,984,303.61
3. 减值准备				
(1) 2017.12.31		7,061,284.36		7,061,284.36
(2) 本期增加金额				
(3) 本期减少金额		-40,726.17		-40,726.17
—汇率波动影响		-40,726.17		-40,726.17
(4) 2018.12.31		7,102,010.53		7,102,010.53
4. 账面价值				
(1) 2018.12.31 账面价值	3,671,698.45	26,964,781.58		30,636,480.03
(2) 2017.12.31 账面价值	1,277,102.28	36,136,695.42	128,219.27	37,542,016.97

截止 2018 年 12 月 31 日，无形资产中无通过公司内部研发形成的无形资产。

(十) 开发支出

项目	2015.12.31	本期增加金额		本期减少金额		2016.12.31	资本化开始 时点	资本化具体依据	期末研发 进度
		内部开发支出	临床试验支出	确认为无 形资产	计入当 期损益				
BuMA Supreme 生物降解药物涂层冠脉支架系统-Pioneer 1	3,391,905.45	4,840,843.23	4,417,718.20			12,650,466.88	2015/4/8	取得荷兰 IGZ 批件	人体临床
BuMA Supreme 生物降解药物涂层冠脉支架系统- Pioneer 2	5,016,752.82	2,322,444.61	5,322,655.01			12,661,852.44	2015/5/7	取得中国主中心伦理批件	人体临床
Nova 颅内药物洗脱支架系统	2,209,613.99	206,381.87	560,514.62			2,976,510.48	2014/6/12	取得中国主中心伦理批件	人体临床
合计	10,618,272.26	7,369,669.71	10,300,887.83			28,288,829.80			

项目	2016.12.31	本期增加金额		本期减少金额		2017.12.31	资本化开始 时点	资本化具体依据	期末研发 进度
		内部开发支出	临床试验支出	确认为无 形资产	计入当 期损益				
BuMA Supreme 生物降解药物涂层冠脉支架系统-Pioneer 1	12,650,466.88	144,431.18	4,884,644.51			17,679,542.57	2015/4/8	取得荷兰 IGZ 批件	人体临床
BuMA Supreme 生物降解药物涂层冠脉支架系统- Pioneer 2	12,661,852.44	1,662,005.61	5,546,149.82			19,870,007.87	2015/5/7	取得中国主中心伦理批件	人体临床

项目	2016.12.31	本期增加金额		本期减少金额		2017.12.31	资本化开始 时点	资本化具体依 据	期末研发 进度
		内部开发支出	临床试验支出	确认为无 形资产	计入当 期损益				
BuMA Supreme 生物降解药物涂 层冠脉支架系统- Pioneer 3（美 国）		6,085,200.72	26,176,025.13			32,261,225.85	2017/5/18	取得美国 FDA 批件	人体临床
Nova 颅内药物洗脱支架系统	2,976,510.48	1,478,715.42	2,734,592.16			7,189,818.06	2014/6/12	取得中国主中 心伦理批件	人体临床
合计	28,288,829.80	9,370,352.93	39,341,411.62			77,000,594.35			

项目	2017.12.31	本期增加金额		本期减少金额		2018.12.31	资本化开始 时点	资本化具体依据	期末研发 进度
		内部开发支出	临床试验支出	确认为无 形资产	计入当 期损益				
BuMA Supreme 生物降解 药物涂层冠脉支架系统 -Pioneer 1	17,679,542.57	406.93	1,392,831.10			19,072,780.60	2015/4/8	取得荷兰 IGZ 批 件	人体临床
BuMA Supreme 生物降解 药物涂层冠脉支架系统- Pioneer 2	19,870,007.87	2,110,587.07	8,580,947.47			30,561,542.41	2015/5/7	取得中国主中心 伦理批件	人体临床
BuMA Supreme 生物降 解药物涂层冠脉支架系 统- Pioneer 3（美国）	32,261,225.85	17,396,689.97	31,570,178.62			81,228,094.44	2017/5/18	取得美国 FDA 批 件	人体临床

项目	2017.12.31	本期增加金额		本期减少金额		2018.12.31	资本化开始 时点	资本化具体依据	期末研发 进度
		内部开发支出	临床试验支出	确认为无 形资产	计入当 期损益				
BuMA Supreme 生物降解药物涂层冠脉支架系统- Pioneer 3（日本）		809,707.35				809,707.35	2018/1/5	取得日本 PMDA 批准	人体临床
Nova 颅内药物洗脱支架系统	7,189,818.06	698,395.97	893,099.43			8,781,313.46	2014/6/12	取得中国主中心伦理批件	人体临床
合计	77,000,594.35	21,015,787.29	42,437,056.62			140,453,438.26			

(十一) 长期待摊费用

项目	2015.12.31	本期增加金额	本期摊销金额	其他减少金额	2016.12.31
装修费	2,678,370.41	20,736,023.25	1,349,338.43		22,065,055.23
模具费		550,703.03	91,783.86		458,919.17
其他	94,339.62		94,339.62		
合计	2,772,710.03	21,286,726.28	1,535,461.91		22,523,974.40

项目	2016.12.31	本期增加金额	本期摊销金额	其他减少金额	2017.12.31
装修费	22,065,055.23	532,265.27	4,832,231.55		17,765,088.95
模具费	458,919.17	455,551.05	267,085.44		647,384.78
临床保险费		1,765,081.55	235,344.21		1,529,737.34
合计	22,523,974.40	2,752,897.87	5,334,661.20		19,942,211.07

项目	2017.12.31	本期增加金额	本期摊销金额	其他减少金额	2018.12.31
装修费	17,765,088.95	1,301,742.60	4,949,437.23		14,117,394.32
模具费	647,384.78		274,677.96		372,706.82
临床保险费	1,529,737.34		353,016.36		1,176,720.98
法律顾问费		512,766.69	104,078.23		408,688.46
其他		32,086.21	8,722.72		23,363.49
合计	19,942,211.07	1,846,595.50	5,689,932.50		16,098,874.07

(十二) 递延所得税资产和递延所得税负债

1、 未经抵销的递延所得税资产

项目	2018.12.31		2017.12.31		2016.12.31	
	可抵扣暂时性差异	递延所得税资产	可抵扣暂时性差异	递延所得税资产	可抵扣暂时性差异	递延所得税资产
资产减值准备	1,921,652.76	405,858.28	2,124,245.20	418,847.36	1,918,577.42	390,024.70
应计未付销售返利	6,268,177.49	940,226.62	2,434,841.76	365,226.26	1,892,424.74	283,863.70
政府补助	5,272,581.73	790,887.26	6,530,797.69	979,619.65	7,470,667.85	1,120,600.18
内部交易未实现利润	1,146,275.83	286,568.96	865,169.50	216,292.38	611,491.63	152,872.91
未结算费用	2,283,903.25	516,272.45	1,850,000.00	277,500.00		
合计	16,892,591.06	2,939,813.57	13,805,054.15	2,257,485.65	11,893,161.64	1,947,361.49

2、 未经抵销的递延所得税负债

项目	2018.12.31		2017.12.31		2016.12.31	
	应纳税暂时性	递延所得税	应纳税暂时	递延所得税	应纳税暂时	递延所得税
	差异	负债	性差异	负债	性差异	负债
固定资产折旧	35,832,296.91	5,374,844.54	4,244,296.58	636,644.49	1,605,985.44	240,897.82

(十三) 其他非流动资产

项目	2018.12.31	2017.12.31	2016.12.31
预付设备款	7,840,538.91	7,999,018.78	5,026,232.98
预付研发款		13,520,384.54	
合计	7,840,538.91	21,519,403.32	5,026,232.98

(十四) 应付票据及应付账款

项目	2018.12.31	2017.12.31	2016.12.31
应付账款	38,704,918.47	36,601,651.98	18,515,462.29

应付账款

应付账款列示

项目	2018.12.31	2017.12.31	2016.12.31
材料及商品采购	29,621,104.54	17,032,610.28	13,811,233.40
固定资产采购款	1,402,711.62	702,880.00	532,100.00
应付研发款项	2,654,479.74	16,628,277.53	2,750,156.95
应付费用款项	5,026,622.57	2,237,884.17	1,421,971.94
合计	38,704,918.47	36,601,651.98	18,515,462.29

(十五) 预收款项

预收款项列示

项目	2018.12.31	2017.12.31	2016.12.31
货款	520,621.64	635,472.09	548,906.14

(十六) 应付职工薪酬

1、 应付职工薪酬列示

项目	2015.12.31	本期增加	本期减少	2016.12.31
短期薪酬	12,839,771.95	59,190,103.54	56,049,693.62	15,980,181.87
离职后福利-设定提存计划	4,071.69	5,422,483.61	5,422,346.22	4,209.08
合计	12,843,843.64	64,612,587.15	61,472,039.84	15,984,390.95

项目	2016.12.31	本期增加	本期减少	2017.12.31
短期薪酬	15,980,181.87	68,848,859.50	66,917,429.43	17,911,611.94
离职后福利-设定提存计划	4,209.08	6,571,998.55	6,503,199.63	73,008.00
合计	15,984,390.95	75,420,858.05	73,420,629.06	17,984,619.94

项目	2017.12.31	本期增加	本期减少	2018.12.31
短期薪酬	17,911,611.94	92,058,488.39	91,293,225.18	18,676,875.15
离职后福利-设定提存计划	73,008.00	8,212,802.18	8,191,817.98	93,992.20
合计	17,984,619.94	100,271,290.57	99,485,043.16	18,770,867.35

2、 短期薪酬列示

项目	2015.12.31	本期增加	本期减少	2016.12.31
(1) 工资、奖金、津贴和补贴	12,674,901.18	50,853,280.37	47,552,952.83	15,975,228.72
(2) 职工福利费		1,967,485.13	1,967,485.13	
(3) 社会保险费	2,190.96	3,018,122.78	3,017,911.59	2,402.15
其中：医疗保险费	1,938.90	2,734,190.70	2,734,003.80	2,125.80
工伤保险费	96.95	116,699.38	116,690.04	106.29
生育保险费	155.11	167,232.70	167,217.75	170.06
(4) 住房公积金	2,327.00	3,234,743.44	3,234,519.44	2,551.00
(5) 因解除劳动关系给予的补偿	160,352.81	104,785.72	265,138.53	
(6) 其他		11,686.10	11,686.10	
合计	12,839,771.95	59,190,103.54	56,049,693.62	15,980,181.87

项目	2016.12.31	本期增加	本期减少	2017.12.31
(1) 工资、奖金、津贴和补贴	15,975,228.72	58,463,200.79	56,567,989.24	17,870,440.27
(2) 职工福利费		2,108,144.23	2,108,144.23	
(3) 社会保险费	2,402.15	3,775,914.37	3,737,144.85	41,171.67
其中：医疗保险费	2,125.80	3,415,769.03	3,381,112.59	36,782.24
工伤保险费	106.29	147,575.84	146,278.99	1,403.14
生育保险费	170.06	212,569.50	209,753.27	2,986.29
(4) 住房公积金	2,551.00	4,116,759.84	4,119,310.84	
(5)因解除劳动关系给予的补偿		369,406.15	369,406.15	
(6) 其他		15,434.12	15,434.12	
合计	15,980,181.87	68,848,859.50	66,917,429.43	17,911,611.94

项目	2017.12.31	本期增加	本期减少	2018.12.31
(1) 工资、奖金、津贴和补贴	17,870,440.27	79,421,648.88	78,668,460.86	18,623,628.29
(2) 职工福利费		2,062,951.57	2,062,951.57	
(3) 社会保险费	41,171.67	4,512,770.08	4,500,694.89	53,246.86
其中：医疗保险费	36,782.24	4,046,643.68	4,035,567.52	47,858.40
工伤保险费	1,403.14	188,210.33	188,053.70	1,559.77
生育保险费	2,986.29	277,916.07	277,073.67	3,828.69
(4) 住房公积金		5,101,813.20	5,101,813.20	
(5)因解除劳动关系给予的补偿		189,540.00	189,540.00	
(6) 其他		769,764.66	769,764.66	
合计	17,911,611.94	92,058,488.39	91,293,225.18	18,676,875.15

3、 设定提存计划列示

项目	2015.12.31	本期增加	本期减少	2016.12.31
基本养老保险	3,877.80	5,165,732.98	5,165,571.76	4,039.02
失业保险费	193.89	256,750.63	256,774.46	170.06
合计	4,071.69	5,422,483.61	5,422,346.22	4,209.08

项目	2016.12.31	本期增加	本期减少	2017.12.31
基本养老保险	4,039.02	6,348,629.89	6,282,560.17	70,108.74
失业保险费	170.06	223,368.66	220,639.46	2,899.26
合计	4,209.08	6,571,998.55	6,503,199.63	73,008.00

项目	2017.12.31	本期增加	本期减少	2018.12.31
基本养老保险	70,108.74	7,964,055.58	7,943,969.80	90,194.52
失业保险费	2,899.26	248,746.60	247,848.18	3,797.68
合计	73,008.00	8,212,802.18	8,191,817.98	93,992.20

(十七) 应交税费

税费项目	2018.12.31	2017.12.31	2016.12.31
增值税	2,985,435.00	3,192,426.51	2,562,152.32
城建税	222,204.58	336,458.40	226,217.18
企业所得税	3,798,126.85	4,700,204.77	4,821,657.85
个人所得税	695,926.31	292,118.40	230,882.97
印花税	96,375.37	37,127.42	44,860.40
教育费附加	158,717.55	240,327.43	161,583.70
防洪费	27,025.28	42,798.78	29,532.51
境外其他税费	29,186.66		1,907.07
合计	8,012,997.60	8,841,461.71	8,078,794.00

(十八) 其他应付款

项目	2018.12.31	2017.12.31	2016.12.31
应付股利			9,000,000.00
其他应付款	16,115,993.35	22,054,664.77	10,662,423.02
合计	16,115,993.35	22,054,664.77	19,662,423.02

1、 应付股利

项目	2018.12.31	2017.12.31	2016.12.31
SINOMED HOLDING LTD.			9,000,000.00

2、 其他应付款

(1) 按款项性质列示其他应付款

项目	2018.12.31	2017.12.31	2016.12.31
未结算费用	6,921,286.31	16,269,885.42	3,628,046.18
应计未付销售返利	6,268,177.49	2,434,841.76	1,892,424.74
应付员工代垫费	2,531,040.63	2,172,672.54	1,838,176.91
保证金	113,000.00	916,786.96	3,266,800.00
应付个人社会保险费	282,481.03	86,829.09	36,975.19
往来款	7.89	173,649.00	
合计	16,115,993.35	22,054,664.77	10,662,423.02

(2) 账龄超过一年的重要其他应付款

2018 年 12 月 31 日

项目	期末余额	未偿还或结转的原因
华兴泛亚投资顾问（北京）有限公司	1,850,000.00	未结算支付

2017 年 12 月 31 日

项目	期末余额	未偿还或结转的原因
中天开元（北京）建筑装饰工程有限公司	600,000.00	质量保证金

2016 年 12 月 31 日

项目	期末余额	未偿还或结转的原因
南京品润医疗器材有限公司	120,000.00	备货保证金
西安君盛医疗器械有限公司	100,000.00	备货保证金
武汉安佳信科技有限公司	100,000.00	备货保证金
合计	320,000.00	

(十九) 一年内到期的非流动负债

项目	2018.12.31	2017.12.31	2016.12.31
一年内到期的非流动负债	954,862.50	1,171,290.00	1,033,896.84

(二十) 预计负债

项目	2018.12.31	2017.12.31	2016.12.31	形成原因
预计 AlchiMedics S.A. 补缴税款	12,053,537.32	10,338,662.09	7,562,802.21	境外应补缴税收款及罚款滞纳金

(二十一) 递延收益

项目	2015.12.31	本期增加	本期减少	2016.12.31	形成原因
政府补助	5,560,513.98	2,350,000.00	1,473,742.97	6,436,771.01	

项目	2016.12.31	本期增加	本期减少	2017.12.31	形成原因
政府补助	6,436,771.01	500,000.00	1,577,263.32	5,359,507.69	

项目	2017.12.31	本期增加	本期减少	2018.12.31	形成原因
政府补助	5,359,507.69	50,000.00	1,091,788.46	4,317,719.23	

涉及政府补助的项目：

负债项目	2015.12.31	本期新增补助金额	本期计入当前损益金额	本期转入一年内到期的非流动负债	2016.12.31	与资产相关/与收益相关
生物降解载药层冠脉支架系统开发及产业化	1,000,000.00			400,000.00	600,000.00	与资产相关
京津冀生物医药领军人才-PTCA 球囊扩张导管的研究	300,000.00			50,000.00	250,000.00	与资产相关
2010 自主创新重大项目-冠脉药物洗脱支架及耐高压冠脉球囊扩张导管系统开发	33,480.00			5,580.00	27,900.00	与资产相关
2012 滨海新区中小企业专项资金-PTCA 球囊扩张导管的研制与产业化	180,702.50			65,710.00	114,992.50	与资产相关
高端介入治疗技术重点实验室建设	1,616,666.66			300,000.00	1,316,666.66	与资产相关

负债项目	2015.12.31	本期新增补助金额	本期计入当前损益金额	本期转入一年内到期的非流动负债	2016.12.31	与资产相关/与收益相关
天津市 2014 年度小巨人项目-颅内药物洗脱支架系统的研发	929,664.82		387,837.59		541,827.23	与收益相关
	1,500,000.00	1,000,000.00	32,692.31	190,384.62	2,276,923.07	与资产相关
2015 年第六批科技计划项目-颅内血管机械取栓系统		1,000,000.00			1,000,000.00	与收益相关
		350,000.00	19,316.23	22,222.22	308,461.55	与资产相关
合计	5,560,513.98	2,350,000.00	439,846.13	1,033,896.84	6,436,771.01	

负债项目	2016.12.31	本期新增补助金额	本期计入当前损益金额	本期转入一年内到期的非流动负债	2017.12.31	与资产相关/与收益相关
生物降解载药层冠脉支架系统开发及产业化	600,000.00			400,000.00	200,000.00	与资产相关
京津冀生物医药领军人才-PTCA 球囊扩张导管的研制	250,000.00			50,000.00	200,000.00	与资产相关
2010 自主创新重大项目-冠脉药物洗脱支架及耐高压冠脉球囊扩张导管系统开发	27,900.00			5,580.00	22,320.00	与资产相关
2012 滨海新区中小企业专项资金-PTCA 球囊扩张导管的研制与产业化	114,992.50			65,710.00	49,282.50	与资产相关
高端介入治疗技术重点实验室建设	1,316,666.66			300,000.00	1,016,666.66	与资产相关
天津市 2014 年度小巨人项目-颅内药物洗脱支架系统的研发	541,827.23		263,378.64		278,448.59	与收益相关
	2,276,923.07			250,000.00	2,026,923.07	与资产相关
2015 年第六批科技计划项目-颅内血管机械取栓系统	1,000,000.00		116,668.75		883,331.25	与收益相关
	308,461.55	150,000.00	25,925.93	100,000.00	332,535.62	与资产相关
生物医用材料研发与组织		124,697.00			124,697.00	与资产相关

负债项目	2016.12.31	本期新增补 助金额	本期计入当 前损益金额	本期转入一年 内到期的非流 动负债	2017.12.31	与资产相关/ 与收益相关
器官修复替代-全降解镁合 金冠脉药物洗脱支架研发		225,303.00			225,303.00	与收益相关
合计	6,436,771.01	500,000.00	405,973.32	1,171,290.00	5,359,507.69	

负债项目	2017.12.31	本期新增补 助金额	本期计入当 前损益金额	本期转入一 年内到期的 非流动负债	2018.12.31	与资产相关/ 与收益相关
生物降解载药层冠脉支架系 统开发及产业化	200,000.00			200,000.00		与资产相关
京津冀生物医药领军人才 -PTCA 球囊扩张导管的研制	200,000.00			50,000.00	150,000.00	与资产相关
2010 自主创新重大项目-冠 脉药物洗脱支架及耐高压冠 脉球囊扩张导管系统开发	22,320.00			5,580.00	16,740.00	与资产相关
2012 滨海新区中小企业专项 资金-PTCA 球囊扩张导管的 研制与产业化	49,282.50			49,282.50		与资产相关
高端介入治疗技术重点实验 室建设	1,016,666.66			300,000.00	716,666.66	与资产相关
天津市 2014 年度小巨人项目 -颅内药物洗脱支架系统的 研发	278,448.59 2,026,923.07		136,925.96	250,000.00	141,522.63 1,776,923.07	与收益相关 与资产相关
2015 年第六批科技计划项目 -颅内血管机械取栓系统	883,331.25 332,535.62			100,000.00	883,331.25 232,535.62	与收益相关 与资产相关
生物医用材料研发与组织器 官修复替代-全降解镁合金 冠脉药物洗脱支架研发	124,697.00 225,303.00	50,000.00			174,697.00 225,303.00	与资产相关 与收益相关
合计	5,359,507.69	50,000.00	136,925.96	954,862.50	4,317,719.23	

(二十二) 股本

投资者名称	2015.12.31	持股比例	本期增加	本期减少	2016.12.31	持股比例
SINOMED HOLDING LTD.	200,647,337.00	100.00%			200,647,337.00	100.00%

投资者名称	2016.12.31	持股比例	本期增加	本期减少	2017.12.31	持股比例
SINOMED HOLDING LTD.	200,647,337.00	100.00%		200,647,337.00		
天津伟信阳光企业管理咨询有限公司			65,811,122.65		65,811,122.65	25.2505%
Great Noble Investment Limited			42,582,381.09		42,582,381.09	16.3382%
Denlux Microport InvestInc.			21,531,465.73		21,531,465.73	8.2613%
Decheng Capital China Life Sciences USD FundI,L.P.			17,815,276.40		17,815,276.40	6.8354%
CSF Stent Limited			17,721,774.75		17,721,774.75	6.7996%
LYFE Capital Blue Rocket(HongKong) Limited			15,637,985.27		15,637,985.27	6.0000%
天津阳光广业企业管理合伙企业（有限合伙）			7,740,613.10		7,740,613.10	2.9523%
Champ Star Technology Limited			7,307,576.01		7,307,576.01	2.8038%
合肥中安润信基金投资合伙企业（有限合伙）			7,052,128.32		7,052,128.32	2.6786%
天津阳光德业企业管理合伙企业（有限合伙）			5,978,262.76		5,978,262.76	2.2801%
宁波梅山保税港区宏远财丰股权投资合伙企业（有限合伙）			5,876,772.47		5,876,772.47	2.2321%
杭州先锋基石股权投资合伙企业（有限合伙）			5,675,944.43		5,675,944.43	2.1559%
济宁先锋基石股权投资企业（有限合伙）			4,902,251.43		4,902,251.43	1.8620%
天津阳光永业企业管理合伙企业（有限合伙）			4,881,933.37		4,881,933.37	1.8620%

投资者名称	2016.12.31	持股比例	本期增加	本期减少	2017.12.31	持股比例
Duanyang Investments Limited			3,925,665.15		3,925,665.15	1.5062%
Denlux Capital Inc.			3,579,749.14		3,579,749.14	1.3735%
金石翊康股权投资（杭州）合伙企业（有限合伙）			3,526,067.54		3,526,067.54	1.3393%
中信证券投资有限公司			3,526,067.54		3,526,067.54	1.3393%
天津阳光福业企业管理合伙企业（有限合伙）			2,678,374.75		2,678,374.75	1.0215%
Javelin Capital International Limited			2,453,515.64		2,453,515.64	0.9414%
杭州咸淳久珊投资合伙企业（有限合伙）			2,350,711.69		2,350,711.69	0.8929%
CAI HONG			2,280,825.17		2,280,825.17	0.8751%
天津阳光宝业企业管理合伙企业（有限合伙）			1,606,119.22		1,606,119.22	0.6126%
无锡润信股权投资中心(有限合伙)			1,175,355.85		1,175,355.85	0.4464%
广州达安京汉医疗健康产业投资企业（有限合伙）			1,175,355.85		1,175,355.85	0.4464%
天津阳光基业企业管理合伙企业（有限合伙）			1,111,091.28		1,111,091.28	0.4238%
天津阳光嘉业企业管理合伙企业（有限合伙）			340,613.46		340,613.46	0.1299%
天津阳光荣业企业管理合伙企业（有限合伙）			891,277.72		891,277.72	0.3399%
Eastern Handson Holdings Limited			7,307,576.01	7,307,576.01		
合计：	200,647,337.00	100.00%	268,443,853.79	207,954,913.01	261,136,277.78	100.00%

注：持股比例=各股东原币出资额/原币出资总额

说明：本期发生额变动情况详见“一、公司基本情况”。

投资者名称	2017.12.31	持股比例	本期增加	本期减少	2018.12.31	持股比例
天津伟信阳光企业管理咨询有限公司	65,811,122.65	25.2505%	25,091,207.35		90,902,330.00	25.2505%
Great Noble Investment Limited	42,582,381.09	16.3382%	16,234,996.91		58,817,378.00	16.3382%
Denlux Microport InvestInc.	21,531,465.73	8.2613%	8,209,106.27		29,740,572.00	8.2613%
Decheng Capital China Life Sciences USD FundI,L.P.	17,815,276.40	6.8354%	6,792,268.60		24,607,545.00	6.8354%
CSF Stent Limited	17,721,774.75	6.7996%	6,756,620.25		24,478,395.00	6.7996%
LYFE Capital Blue Rocket(HongKong) Limited	15,637,985.27	6.0000%	6,865,880.73		22,503,866.00	6.2510%
天津阳光广业企业管理合伙企业（有限合伙）	7,740,613.10	2.9523%	2,887,541.90		10,628,155.00	2.9523%
Champ Star Technology Limited	7,307,576.01	2.8038%	2,786,092.99		10,093,669.00	2.8038%
合肥中安润信基金投资合伙企业（有限合伙）	7,052,128.32	2.6786%	2,590,725.68		9,642,854.00	2.6786%
Denlux Capital Inc.	3,579,749.14	1.3735%	5,883,457.86		9,463,207.00	2.6287%
天津阳光德业企业管理合伙企业（有限合伙）	5,978,262.76	2.2801%	2,230,118.24		8,208,381.00	2.2801%
宁波梅山保税港区宏远财丰股权投资合伙企业（有限合伙）	5,876,772.47	2.2321%	2,158,937.53		8,035,710.00	2.2321%
杭州先锋基石股权投资合伙企业（有限合伙）	5,675,944.43	2.1559%	2,085,159.57		7,761,104.00	2.1559%
济宁先锋基石股权投资企业（有限合伙）	4,902,251.43	1.8620%	1,800,929.57		6,703,181.00	1.8620%
天津阳光永业企业管理合伙企业（有限合伙）	4,881,933.37	1.8620%	1,821,145.63		6,703,079.00	1.8620%
金石翊康股权投资（杭州）合伙企业（有限合伙）	3,526,067.54	1.3393%	1,295,363.46		4,821,431.00	1.3393%
中信证券投资有限公司	3,526,067.54	1.3393%	1,295,363.46		4,821,431.00	1.3393%
天津阳光福业企业管理合伙企业（有限合伙）	2,678,374.75	1.0215%	999,135.25		3,677,510.00	1.0215%
Javelin Capital International Limited	2,453,515.64	0.9414%	935,429.36		3,388,945.00	0.9414%

投资者名称	2017.12.31	持股比例	本期增加	本期减少	2018.12.31	持股比例
杭州咸淳久珊投资合伙企业（有限合伙）	2,350,711.69	0.8929%	863,576.31		3,214,288.00	0.8929%
CAI HONG	2,280,825.17	0.8751%	869,589.83		3,150,415.00	0.8751%
天津阳光宝业企业管理合伙企业（有限合伙）	1,606,119.22	0.6126%	599,143.78		2,205,263.00	0.6126%
天津阳光基业企业管理合伙企业（有限合伙）	1,111,091.28	0.4238%	414,478.72		1,525,570.00	0.4238%
天津阳光荣业企业管理合伙企业（有限合伙）	891,277.72	0.3399%	332,480.28		1,223,758.00	0.3399%
无锡润信股权投资中心(有限合伙)	1,175,355.85	0.4464%	431,788.15		1,607,144.00	0.4464%
广州达安京汉医疗健康产业投资企业（有限合伙）	1,175,355.85	0.4464%	431,788.15		1,607,144.00	0.4464%
天津阳光嘉业企业管理合伙企业（有限合伙）	340,613.46	0.1299%	127,061.54		467,675.00	0.1299%
Duanyang Investments Limited	3,925,665.15	1.5062%		3,925,665.15		
合计：	261,136,277.78	100.00%	102,789,387.37	3,925,665.15	360,000,000.00	100.00%

注：持股比例=各股东原币出资额/原币出资总额

说明：本期发生额变动情况详见“一、公司基本情况”。

(二十三) 资本公积

项目	2015.12.31	本期增加	本期减少	2016.12.31
资本溢价（股本溢价）	20,467,532.21			20,467,532.21
其他资本公积	29,293,584.96	585,987.02		29,879,571.98
合计	49,761,117.17	585,987.02		50,347,104.19

2016 年其他资本公积增加变动说明：

股份支付影响 585,987.02 元。

项目	2016.12.31	本期增加	本期减少	2017.12.31
资本溢价（股本溢价）	20,467,532.21	308,096,569.90	1,000,010.00	327,564,092.11
其他资本公积	29,879,571.98	992,826.04	30,127,410.68	744,987.34
合计	50,347,104.19	309,089,395.94	31,127,420.68	328,309,079.45

2017 年股本溢价增加变动说明：

- 1、2017 年 5 月 8 日增资增加资本公积 13,229,814.34 元；
- 2、2017 年 7 月 21 日增资增加资本公积 264,739,344.88 元；
- 3、股权激励行权后累计股份支付影响金额转入资本溢价金额 30,127,410.68 元。

2017 年股本溢价减少变动说明：

同一控制下企业合并影响金额 1,000,010.00 元。

2017 年其他资本公积增加变动说明：

- 1、股份支付影响 247,838.70 元；
- 2、2017 年 12 月 31 日，SINOMED HOLDING LTD.董事会决议，豁免本公司债务 134,133.59 美元，税后金额 744,987.34 元。

2017 年其他资本公积减少变动说明：

股权激励行权后累计股份支付影响金额转入资本溢价金额 30,127,410.68 元。

项目	2017.12.31	本期增加	本期减少	2018.12.31
资本溢价（股本溢价）	327,564,092.11	264,369,973.83	314,831,122.43	277,102,943.51
其他资本公积	744,987.34	11,222,973.18	744,987.34	11,222,973.18
合计	328,309,079.45	275,592,947.01	315,576,109.77	288,325,916.69

2018 年股本溢价增加变动说明：

根据赛诺医疗 2018 年 5 月 31 日董事会决议及公司章程，以 2017 年 12 月 31 日为基准日，整体变更设立为股份有限公司，注册资本为人民币 36,000.00 万元。

公司以截止 2017 年 12 月 31 日经立信会计师事务所（特殊普通合伙）审定并出具信会师报字[2018]第 ZA14874 号审计报告的净资产 624,369,973.83 元（其中资本公积 300,140,790.03 元）为依据折股，折合股份 360,000,000 股，整体变更为股份有限公司，净资产大于股本部分 264,369,973.83 元计入资本公积。2018 年 6 月 7 日，立信会计师事务所（特殊普通合伙）对上述注册资本的实收情况进行了验证，并出具了信会师报字[2018]第 ZA15370 号的验资报告。

根据公司 2019 年 3 月 7 日第一次临时股东大会审议同意，对实际控制人孙箭华通过员工持股平台间接取得本公司股份确认为股份支付并作调整，调整补提股份支付费用 7,953,919.74 元，调整后股改基准日 2017 年 12 月 31 日的净资产仍为 624,369,973.83 元，其中资本公积调整为 308,094,709.77 元，未分配利润调整为 45,009,695.68 元。

2018 年股本溢价减少变动说明：

- 1、同一控制下企业合并影响金额 7,481,400.00 元；
- 2、同股本溢价增加变动说明内容，减少股本溢价金额 307,349,722.43 元。

2018 年其他资本公积增加变动说明：

1、2018 年 4 月 2 日，Pioneer Lifescience Technologies Limited 与 SINOMED HOLDING LTD.签订债权转让协议，Pioneer Lifescience Technologies Limited 以 1 欧元的价格购买 SINOMED HOLDING LTD.对 AlchiMedics S.A.其他应收款美元 593,254.00 元，购买价与购入资产价值差额计入资本公积美元 593,252.84 元，折合人民币 3,805,361.02 元；

2、2018 年 5 月 15 日，Pioneer Lifescience Technologies Limited 与 SINOMED HOLDING LTD.签订协议，SINOMED HOLDING LTD.捐赠给 Pioneer Lifescience Technologies Limited 欧元 100.00 万元，增加资本公积欧元 100.00 万元，即美元 115.64 万元，折合人民币 7,417,612.16 元。

2018 年其他资本公积减少变动说明：

同股本溢价增加变动说明内容，减少其他资本公积金额 744,987.34 元。

(二十四) 其他综合收益

项目	2015.12.31	本期发生额					2016.12.31
		本期所得税前 发生额	减：前期计入 其他综合收益 当期转入损益	减：所得税费 用	税后归属于母 公司	税后归属于 少数股东	
将重分类进损益的其他综合收益	1,251,749.52	-99,860.39			-99,860.39		1,151,889.13
外币财务报表折算差额	1,251,749.52	-99,860.39			-99,860.39		1,151,889.13

项目	2016.12.31	本期发生额					2017.12.31
		本期所得税前 发生额	减：前期计入 其他综合收益 当期转入损益	减：所得税费 用	税后归属于母 公司	税后归属于 少数股东	
将重分类进损益的其他综合收益	1,151,889.13	-642,788.52			-642,788.52		509,100.61
外币财务报表折算差额	1,151,889.13	-642,788.52			-642,788.52		509,100.61

项目	2017.12.31	本期发生额					2018.12.31
		本期所得税前 发生额	减：前期计入 其他综合收益 当期转入损益	减：所得税费 用	税后归属于母 公司	税后归属于 少数股东	
将重分类进损益的其他综合收益	509,100.61	1,642,131.84			1,642,131.84		2,151,232.45
外币财务报表折算差额	509,100.61	1,642,131.84			1,642,131.84		2,151,232.45

(二十五) 盈余公积

项目	2015.12.31	本期增加	本期减少	2016.12.31
法定盈余公积	3,147,947.15	1,633,177.14		4,781,124.29

本期增减变动情况说明：母公司净利润的 10% 计提法定盈余公积。

项目	2016.12.31	本期增加	本期减少	2017.12.31
法定盈余公积	4,781,124.29	5,348,166.31		10,129,290.60

本期增减变动情况说明：母公司净利润的 10% 计提法定盈余公积。

项目	2017.12.31	本期增加	本期减少	2018.12.31
法定盈余公积	10,129,290.60	15,456,974.68	10,129,290.60	15,456,974.68

本期增减变动情况说明：

- 1、母公司净利润的 10% 计提法定盈余公积；
- 2、根据赛诺医疗 2018 年 5 月 31 日董事会决议及公司章程，以 2017 年 12 月 31 日为基准日，整体变更设立为股份有限公司，注册资本为人民币 36,000.00 万元。公司以截止 2017 年 12 月 31 日经立信会计师事务所（特殊普通合伙）审定并出具信会师报字[2018]第 ZA14874 号审计报告的净资产 624,369,973.83 元（其中资本公积 300,140,790.03 元）为依据折股，折合股份 360,000,000 股，整体变更为股份有限公司。

(二十六) 未分配利润

项目	2018 年度	2017 年度	2016 年度
调整前上期末未分配利润	6,618,144.37	-54,179,501.53	-56,196,784.36
调整年初未分配利润合计数（调增+，调减-）			
调整后年初未分配利润	6,618,144.37	-54,179,501.53	-56,196,784.36
加：本期归属于母公司所有者的净利润	89,190,374.01	66,145,812.21	28,650,459.97
减：提取法定盈余公积	15,456,974.68	5,348,166.31	1,633,177.14
应付普通股股利			25,000,000.00
折股	45,009,695.68		
期末未分配利润	35,341,848.02	6,618,144.37	-54,179,501.53

(二十七) 营业收入和营业成本

项目	2018 年度		2017 年度		2016 年度	
	收入	成本	收入	成本	收入	成本
主营业务	377,391,287.12	66,777,300.34	317,394,011.23	51,412,778.36	260,805,601.60	37,667,941.79
其他业务	3,030,784.86	532,970.12	4,610,640.45	633,213.38	4,808,618.95	657,887.09
合计	380,422,071.98	67,310,270.46	322,004,651.68	52,045,991.74	265,614,220.55	38,325,828.88

(二十八) 税金及附加

项目	2018 年度	2017 年度	2016 年度
城建税	2,641,423.79	2,552,644.42	2,223,688.79
教育费附加	1,886,731.30	1,823,317.47	1,685,047.59
防洪费	337,853.00	327,601.14	180,849.12
印花税	250,581.67	355,367.52	93,830.88
车船使用税	4,500.00	5,400.00	375.00
合计	5,121,089.76	5,064,330.55	4,183,791.38

(二十九) 销售费用

项目	2018 年度	2017 年度	2016 年度
合计	87,550,075.52	70,284,179.99	71,715,284.84
其中：职工薪酬	35,435,439.36	28,774,133.48	26,424,028.84
会议费	20,266,968.26	13,605,817.26	11,553,663.89
差旅费	11,114,528.72	9,529,820.48	9,156,403.17
业务招待费	9,669,939.31	7,906,633.56	7,253,722.52
推广服务费	2,975,429.09	4,242,071.91	9,084,572.62
业务宣传费	2,509,618.77	1,697,385.08	5,674,456.92

(三十) 管理费用

项目	2018 年度	2017 年度	2016 年度
合计	51,681,461.01	59,764,032.80	35,456,648.39
其中：职工薪酬	22,405,188.43	17,667,704.47	14,521,449.79
中介咨询服务费	9,944,499.87	23,416,047.92	3,320,960.30
租赁费	4,935,576.60	4,964,296.21	6,131,984.85
资产折旧及摊销	3,850,885.82	4,312,401.70	3,533,075.83

项目	2018 年度	2017 年度	2016 年度
专利维护服务费	3,489,307.06	2,153,075.22	2,165,928.66
差旅费	2,392,489.21	2,561,911.27	1,471,846.09
股份支付		247,838.70	585,987.02

(三十一) 研发费用

项目	2018 年度	2017 年度	2016 年度
合计	66,547,816.68	53,675,608.89	75,997,092.38
其中：职工薪酬	17,215,125.17	7,370,487.47	5,469,597.00
折旧及摊销	10,953,414.17	9,232,303.12	9,021,739.00
注册及检验费	9,524,556.82	15,548,629.94	4,864,302.01
临床试验费	8,829,746.48	7,006,567.66	23,184,965.62
研发材料	6,339,583.25	5,654,911.96	4,521,577.68
技术测试服务费	2,543,118.75	4,349,523.45	5,882,789.79
差旅费	2,244,982.02	442,050.19	616,202.41
动物实验	2,167,867.93	1,522,731.72	6,175,652.93
外部研发费用			15,377,090.93
会议费	900,367.63	1,293,653.21	398,965.97

(三十二) 财务费用

项目	2018 年度	2017 年度	2016 年度
减：利息收入	2,094,587.22	680,938.78	202,652.84
汇兑损益	314,661.09	126,119.43	454,490.25
其他	167,451.21	116,817.36	85,468.98
合计	-1,612,474.92	-438,001.99	337,306.39

(三十三) 资产减值损失

项目	2018 年度	2017 年度	2016 年度
坏账损失	2,339,941.49	220,521.17	870,683.32
存货跌价损失	934,508.54	476,663.16	784,389.87
合计	3,274,450.03	697,184.33	1,655,073.19

(三十四) 其他收益

补助项目	2018 年度	2017 年度	2016 年度	与资产相关/与收益相关
2015 年第六批科技计划项目-颅内血管机械取栓系统	77,777.78	25,925.93		与资产相关
颅内血管机械取栓系统项目匹配第一期奖励		375,000.00		与收益相关
生物降解载药层冠脉支架系统开发及产业化科学技术进步一等奖		80,000.00		与收益相关
“三代”税款手续费	186,821.06			与收益相关
合计	264,598.84	480,925.93		

(三十五) 投资收益

项目	2018 年度	2017 年度	2016 年度
理财投资收益	7,521,194.10	953,248.04	70,989.09

(三十六) 营业外收入

项目	发生额			计入当期非经常性损益的金额		
	2018 年度	2017 年度	2016 年度	2018 年度	2017 年度	2016 年度
固定资产毁损报废利得		90,257.33	57,952.67		90,257.33	57,952.67
政府补助	1,308,208.18	1,718,944.23	2,593,699.73	1,308,208.18	1,718,944.23	2,593,699.73
赔偿收入		13,000.00	3,200.00		13,000.00	3,200.00
无需支付的款项		67,548.19	150,000.00		67,548.19	150,000.00
其他	2,633.63	3,144.44	482.14	2,633.63	3,144.44	482.14
合计	1,310,841.81	1,892,894.19	2,805,334.54	1,310,841.81	1,892,894.19	2,805,334.54

计入营业外收入的政府补助

补助项目	2018 年度	2017 年度	2016 年度	与资产相关/与收益相关
残疾人岗位补贴	5,000.00	5,000.00		与收益相关
生物降解载药层冠脉支架系统开发及产业化	400,000.00	400,000.00	426,666.67	与资产相关

补助项目	2018 年度	2017 年度	2016 年度	与资产相关/ 与收益相关
京津冀生物医药领军人才-PTCA 球囊扩张导管的研制	50,000.00	50,000.00	50,000.00	与资产相关
2010 自主创新重大项目-冠脉药物洗脱支架及耐高压冠脉球囊扩张导管系统开发	5,580.00	5,580.00	35,806.67	与资产相关
2012 滨海新区中小企业专项资金-PTCA 球囊扩张导管的研制与产业化	65,710.00	65,710.00	93,793.33	与资产相关
高端介入治疗技术重点实验室建设	300,000.00	300,000.00	300,000.00	与资产相关
天津市 2014 年度小巨人项目-颅内药物洗脱支架系统的研发	136,925.96	263,378.64	387,837.59	与收益相关
	250,000.00	190,384.62	32,692.31	与资产相关
2015 年第六批科技计划项目-颅内血管机械取栓系统	22,222.22	116,668.75	19,316.23	与收益相关
		22,222.22		与资产相关
专利资助			20,000.00	与收益相关
产业发展基金项目基金-企业所得税扶持优惠			1,029,366.76	与收益相关
推进供给侧结构性改革促进制造业企业提质增效三年行动计划		300,000.00		与收益相关
稳岗补贴			7,497.97	与收益相关
天津市对外经济贸易服务中心中小企业国际市场开拓资金			8,000.00	与收益相关
天津经济技术开发区节能降耗、环境保护重点鼓励项目	30,000.00			与收益相关
就业见习补贴款	42,770.00			与收益相关
“三代”税款手续费			182,722.20	与收益相关
合计	1,308,208.18	1,718,944.23	2,593,699.73	

(三十七) 营业外支出

项目	发生额			计入当期非经常性损益的金额		
	2018 年度	2017 年度	2016 年度	2018 年度	2017 年度	2016 年度
非流动资产毁损报废损失	155,237.19	135,256.24	209,863.29	155,237.19	135,256.24	209,863.29

项目	发生额			计入当期非经常性损益的金额		
	2018 年度	2017 年度	2016 年度	2018 年度	2017 年度	2016 年度
其中：固定资产毁损报废损失	155,237.19	135,256.24	209,863.29	155,237.19	135,256.24	209,863.29
对外捐赠支出	5,146,487.67	3,565,500.00	193,292.34	5,146,487.67	3,565,500.00	193,292.34
罚款滞纳金支出	1,646,872.68	827.06	50,437.51	1,646,872.68	827.06	50,437.51
其他		0.07	6,435.71		0.07	6,435.71
合计	6,948,597.54	3,701,583.37	460,028.85	6,948,597.54	3,701,583.37	460,028.85

(三十八) 所得税费用

1、 所得税费用表

项目	2018 年度	2017 年度	2016 年度
当期所得税费用	9,451,174.51	14,305,375.44	11,839,748.14
递延所得税费用	4,055,872.13	85,622.51	-130,718.23
合计	13,507,046.64	14,390,997.95	11,709,029.91

会计利润与所得税费用调整过程

项目	2018 年度	2017 年度	2016 年度
利润总额	102,697,420.65	80,536,810.16	40,359,489.88
按法定[或适用]税率计算的所得税费用	18,610,768.96	12,557,876.85	6,669,074.04
子公司适用不同税率的影响	-483,933.67	160,920.40	450,621.05
调整以前期间所得税的影响	-5,724,793.56		30,541.66
预计 AlchiMedics S.A.补缴税款		2,209,138.54	226,213.32
不可抵扣的成本、费用和损失的影响	-928,470.50	-881,173.33	4,544,150.31
使用前期未确认递延所得税资产的可抵扣亏损的影响			-211,570.47
本期未确认递延所得税资产的可抵扣暂时性差异或可抵扣亏损的影响	2,033,475.41	344,235.49	
所得税费用	13,507,046.64	14,390,997.95	11,709,029.91

(三十九) 现金流量表项目

1、 收到的其他与经营活动有关的现金

项目	2018 年度	2017 年度	2016 年度
收回往来款、代垫款	4,189,497.50	650,675.96	3,201,522.72
专项补贴、补助款及其他奖励	314,591.06	1,260,000.00	3,597,586.93
利息收入	2,094,587.22	680,938.78	202,652.84
营业外收入	2,633.63	83,692.63	153,530.00
合计	6,601,309.41	2,675,307.37	7,155,292.49

2、 支付的其他与经营活动有关的现金

项目	2018 年度	2017 年度	2016 年度
企业间往来	1,235,974.49	4,555,650.79	536,372.86
费用性支出	107,783,477.40	94,625,530.36	113,117,229.54
营业外支出	5,146,487.67	3,566,327.13	244,154.85
合计	114,165,939.56	102,747,508.28	113,897,757.25

3、 收到的其他与投资活动有关的现金

项目	2018 年度	2017 年度	2016 年度
许昌开源房地产开发有限公司	1,418,215.79		

(四十) 现金流量表补充资料

1、 现金流量表补充资料

补充资料	2018 年度	2017 年度	2016 年度
1、将净利润调节为经营活动现金流量			
净利润	89,190,374.01	66,145,812.21	28,650,459.97
加：资产减值准备	3,274,450.03	697,184.33	1,655,073.19
固定资产折旧	10,710,209.32	6,828,428.15	5,039,339.45
无形资产摊销	10,014,569.29	10,844,971.40	10,855,802.61
长期待摊费用摊销	5,689,932.50	5,334,661.20	1,535,461.91
处置固定资产、无形资产和其他长期资产的损失（收益以“-”号填列）	155,237.19	44,998.91	151,910.62
财务费用（收益以“-”号填列）	314,661.09	126,119.43	454,490.25
投资损失（收益以“-”号填列）	-7,521,194.10	-953,248.04	-70,989.09

补充资料	2018 年度	2017 年度	2016 年度
递延所得税资产减少（增加以“—”号填列）	-682,327.92	-310,124.16	-238,726.20
递延所得税负债增加（减少以“—”号填列）	4,738,200.05	395,746.67	108,007.97
存货的减少（增加以“—”号填列）	-21,610,243.04	-12,722,723.87	-4,004,678.85
经营性应收项目的减少（增加以“—”号填列）	3,267,630.05	-22,376,861.44	-15,053,219.21
经营性应付项目的增加（减少以“—”号填列）	20,713.92	16,020,050.94	12,575,394.35
其他		247,838.70	585,987.02
经营活动产生的现金流量净额	97,562,212.39	70,322,854.43	42,244,313.99
2、现金及现金等价物净变动情况			
现金的期末余额	375,007,315.18	107,478,497.01	43,737,564.59
减：现金的期初余额	107,478,497.01	43,737,564.59	60,811,386.48
现金及现金等价物净增加额	267,528,818.17	63,740,932.42	-17,073,821.89

2、 本报告期支付的取得子公司的现金净额

	2018 年度	2017 年度	2016 年度
本期发生的企业合并于本期支付的现金或现金等价物	7,481,400.00	1,000,010.00	
其中：北京福基阳光科技有限公司		10.00	
安华恒基（北京）科技有限公司		1,000,000.00	
AlchiMedics S.A.	7,481,400.00		
取得子公司支付的现金净额	7,481,400.00	1,000,010.00	

3、 现金和现金等价物的构成

项目	2018.12.31	2017.12.31	2016.12.31
1、现金	375,007,315.18	107,478,497.01	43,737,564.59
其中：库存现金	95,370.75	90,703.95	64,385.48
可随时用于支付的银行存款	374,911,944.43	107,387,793.06	43,673,179.11
2、期末现金及现金等价物余额	375,007,315.18	107,478,497.01	43,737,564.59

(四十一) 外币货币性项目

1、 外币货币性项目

2018 年 12 月 31 日

项目	外币余额	折算汇率	折算人民币余额
货币资金			29,587,170.66
其中：美元	1,021,641.62	6.8632	7,011,730.77
日元	15,893,442.00	0.061887	983,597.45
欧元	2,747,952.81	7.8473	21,564,010.09
瑞士法郎	4,005.00	6.9494	27,832.35
应收账款			3,765,451.63
其中：美元	57,555.00	6.86	395,011.48
泰铢	15,973,650.00	0.2110	3,370,440.15
其他应收款			1,270,446.49
其中：日元	298,000.00	0.061887	18,442.33
欧元	125,044.00	7.8473	981,257.78
美元	39,449.00	6.8632	270,746.38
应付账款			13,256,023.36
其中：美元	1,205,996.36	6.8632	8,276,994.22
欧元	634,489.46	7.8473	4,979,029.14
其他应付款			1,252,700.24
其中：美元	102,894.84	6.8632	706,187.87
日元	4,041,050.00	0.061887	250,088.46
欧元	37,774.00	7.8473	296,423.91

2017 年 12 月 31 日

项目	外币余额	折算汇率	折算人民币余额
货币资金			1,932,784.85
其中：美元	150,212.30	6.5342	981,517.21
日元	2,601,320.00	0.0579	150,572.21
欧元	102,623.00	7.8023	800,695.43
应收账款			2,383,166.50
其中：美元	67,500.00	6.5342	441,058.50
泰铢	9,730,000.00	0.1996	1,942,108.00

项目	外币余额	折算汇率	折算人民币余额
其他应收款			597,312.88
其中：欧元	76,556.00	7.8023	597,312.88
应付账款			6,576,554.11
其中：美元	599,461.54	6.5342	3,917,001.59
欧元	340,867.76	7.8023	2,659,552.52
其他应付款			4,644,696.33
其中：日元	3,000,000.00	0.0579	173,649.00
欧元	532,517.00	7.8023	4,154,857.39
美元	48,390.00	6.5342	316,189.94

2016 年 12 月 31 日

项目	外币余额	折算汇率	折算人民币余额
货币资金			863,881.07
其中：美元	124,391.23	6.9370	862,901.96
欧元	134.00	7.3068	979.11
应收账款			931,107.80
其中：泰铢	4,802,000.00	0.1939	931,107.80
其他应收款			375,423.38
其中：欧元	51,380.00	7.3068	375,423.38
应付账款			2,519,267.05
其中：美元	246,660.49	6.9370	1,711,083.82
欧元	110,607.00	7.3068	808,183.23
其他应付款			2,179,710.95
其中：美元	37,538.50	6.9370	260,404.57
欧元	262,674.00	7.3068	1,919,306.38

2、 境外经营实体说明

公司名称	主要经营地	记账本位币	选择依据
SINOMED Hong Kong Limited	中国香港	美元	主要交易活动所使用的货币
Nova Vascular Inc.	美国	美元	所在国使用的货币
SINOMED K. K.	日本	日元	所在国使用的货币
AlchiMedics S.A.	法国	欧元	所在欧盟使用的货币
SINOMED B. V.	荷兰	欧元	所在欧盟使用的货币

六、 合并范围的变更

(一) 同一控制下企业合并

1、 本报告期发生的同一控制下企业合并

2017 年度

被合并方名称	企业合并中 取得的权益比 例	构成同一控制 下企业合并的 依据	合并日	合并日的 确定依据	合并当期期初至合并日被合并方的		2016 年度被合并方的	
					收入	净利润	收入	净利润
北京福基阳光科技 有限公司	100.00%	同一实际控制 人	2017/5/3	股权转让 交割日	8,501,515.07	588,386.62	27,947,317.43	846,281.88
安华恒基（北京） 科技有限公司	100.00%	同一实际控制 人	2017/5/3	股权转让 交割日	24,593,744.43	1,140,124.21	68,766,063.01	2,730,431.33

其他说明：

（1）2017 年 4 月 19 日公司董事会决议通过同意以人民币 10.00 元受让北京福基阳光科技有限公司（以下简称“福基阳光”）100%股权，2017 年 4 月 20 日与原股东孙箭华、黄凯、孙燕麟签订《股权转让协议》。本次股权转让完成后，福基阳光成为本公司的全资子公司，合并日福基阳光账面净资产-62,578,854.53 元。

（2）2017 年 4 月 19 日公司董事会决议通过同意以人民币 100.00 万元受让安华恒基（北京）科技有限公司（以下简称“安华恒基”）100%股权，2017 年 4 月 20 日，与原股东李保华签订《股权转让协议》，本次股权转让完成后，安华恒基成为本公司的全资子公司，合并日安华恒基账面净资产 142,662.53 元。

2011 年 1 月 1 日本公司实际控制人孙箭华与李保华签订《代持协议》，2011 年 5 月 6 日股东李保华收到孟蕾（实际控制人孙箭华配偶）汇入款项 100.00 万元，2011 年 5 月 24 日安华恒基设立，设立时孙箭华为安华恒基实际控制人。

2018 年度										
被合并方名称	企业合并中取得的权益比例	构成同一控制下企业合并的依据	合并日	合并日的确定依据	合并当期期初至合并日被合并方的		2017 年度被合并方的		2016 年度被合并方的	
					收入	净利润	收入	净利润	收入	净利润
AlchiMedics S.A.	100.00%	同一实际控制人	2018/6/22	股权转让交割日	2,996,156.17	-1,579,510.93	61,747.78	-5,807,144.21	2,274,360.10	-3,653,276.89
北京赛诺曼医疗技术有限公司	100.00%	同一实际控制人	2018/4/24	股权转让交割日		-40,467.69		-721,680.72		-753,113.92

其他说明:

(3) 2018 年 4 月 12 日公司股东 SINOMED HOLDING LTD.决定将持有的北京赛诺曼医疗技术有限公司 100%股权转让给赛诺医疗, 转让价格 0 元。SINOMED HOLDING LTD.与赛诺医疗实际控制人均为孙箭华, 形成同一控制下企业合并。股权交割工商变更日期 2018 年 4 月 24 日, 合并日赛诺曼账面净资产-1,841,207.42 元。

(4) Pioneer Lifescience Technologies Limited (2018 年 11 月 12 日更名为 SINOMED Hong Kong Limited) 与 SINOMED HOLDING LTD.签订协议, SINOMED HOLDING LTD.持有的 AlchiMedics S.A. 100%股权转让给赛诺医疗, 转让款欧元 100 万元。SINOMED HOLDING LTD.与赛诺医疗实际控制人均为孙箭华, 形成同一控制下企业合并。股权交割日为 2018 年 6 月 22 日, 合并日 AlchiMedics S.A.账面净资产-11,065,498.06 元。

(二) 其他原因的合并范围变动

2017 年本公司新设子公司如下：

- 1、江西福基健业科技有限公司
- 2、Pioneer Lifescience Technologies Limited(2018 年 11 月 12 日更名为 SINOMED Hong Kong Limited)
- 3、Nova Vascular Inc.
- 4、Pioneer Lifescience Technologies Japan 株式会社(2018 年 12 月 31 日更名为 SINOMED K. K.)

2018 年本公司新设子公司如下：

- 1、SINOMED B. V.

七、 在其他主体中的权益

(一) 在子公司中的权益

1、 企业集团的构成

2018 年 12 月 31 日

子公司名称	主要经营地	注册地	业务性质	持股比例(%)		取得方式
				直接	间接	
北京福基阳光科技有限公司	中国北京	中国北京	销售、研发	100.00		同一控制下企业合并
安华恒基(北京)科技有限公司	中国北京	中国北京	销售、研发	100.00		同一控制下企业合并
江西福基健业科技有限公司	中国江西	中国江西	销售、研发	99.00	1.00	设立
SINOMED Hong Kong Limited	中国香港	中国香港	销售、投资、研发和生产	100.00		设立
Nova Vascular Inc.	美国	美国	研发		100.00	设立
SINOMED K. K.	日本	日本	研发		100.00	设立
AlchiMedics S.A.	法国	法国	研发		100.00	同一控制下企业合并
北京赛诺曼医疗技术有限公司	中国北京	中国北京	研发	100.00		同一控制下企业合并
SINOMED B. V.	荷兰	荷兰	销售、研发	100.00		设立

2017 年 12 月 31 日

子公司名称	主要经营地	注册地	业务性质	持股比例(%)		取得方式
				直接	间接	
北京福基阳光科技有限公司	中国北京	中国北京	销售、研发	100.00		同一控制下企业合并
安华恒基（北京）科技有限公司	中国北京	中国北京	销售、研发	100.00		同一控制下企业合并
江西福基健业科技有限公司	中国江西	中国江西	销售、研发	99.00	1.00	设立
Pioneer Lifescience Technologies Limited	中国香港	中国香港	销售、投资、研发和生产	100.00		设立
Nova Vascular Inc.	美国	美国	研发		100.00	设立
Pioneer Lifescience Technologies Japan 株式会社	日本	日本	研发		100.00	设立
AlchiMedics S.A.	法国	法国	研发		100.00	同一控制下企业合并
北京赛诺曼医疗技术有限公司	中国北京	中国北京	研发	100.00		同一控制下企业合并

2016 年 12 月 31 日

子公司名称	主要经营地	注册地	业务性质	持股比例(%)		取得方式
				直接	间接	
北京福基阳光科技有限公司	中国北京	中国北京	销售、研发	100.00		同一控制下企业合并
安华恒基（北京）科技有限公司	中国北京	中国北京	销售、研发	100.00		同一控制下企业合并
AlchiMedics S.A.	法国	法国	研发		100.00	同一控制下企业合并
北京赛诺曼医疗技术有限公司	中国北京	中国北京	研发	100.00		同一控制下企业合并

八、 关联方及关联交易

(一) 本公司的实际控制人情况

本公司最终控制方是：孙箭华。

孙箭华通过天津伟信阳光企业管理咨询有限公司持有本公司 25.25%的股权；作为天津阳光德业企业管理合伙企业（有限合伙）、天津阳光福业企业管理合伙企业（有限合伙）、天津阳光广业企业管理合伙企业（有限合伙）、天津阳光永业企业管理合伙企业（有限合伙）普通合伙人，控制本公司 8.12%的股权。合计控制本公司 33.37%股权。

(二) 本公司的子公司情况

本公司子公司的情况详见本附注“七、在其他主体中的权益”。

(三) 其他关联方情况

其他关联方名称	其他关联方与本公司的关系
SINOMED HOLDING LTD.	2017 年 4 月前本公司控股股东
孟蕾	实际控制人孙箭华配偶
孙燕麟	实际控制人孙箭华妹妹
许昌开源房地产开发有限公司	与孟蕾关系密切的家庭成员控制的企业
Nova Vascular, LLC	公司研发总监曹懿舜控制的企业，2017 年 12 月 12 日由 Nova Vascular Inc.吸收合并。

(四) 关联交易情况

1、 购销商品、提供和接受劳务的关联交易

采购商品/接受劳务情况表

关联方	关联交易内容	2018 年度	2017 年度	2016 年度
SINOMED HOLDING LTD.	劳务费		774,470.83	954,752.41
SINOMED HOLDING LTD.	委托研发费		226,777.26	
Nova Vascular, LLC	委托研发费		3,558,856.68	

2、 关联方资金拆借

2013 年公司向许昌开源房地产开发有限公司合计拆借资金 13,048,340.00 元，于 2015 年收回本金，应收利息 1,418,215.79 元于 2018 年收回。

3、 关键管理人员薪酬

项目	2018 年度	2017 年度	2016 年度
关键管理人员薪酬	7,710,980.80	6,513,656.00	5,791,720.46

4、 其他关联方交易

(1)2017 年 4 月 19 日公司董事会决议通过同意以人民币 10.00 元受让北京福基阳光科技有限公司（以下简称“福基阳光”）100%股权，2017 年 4 月 20 日与原股东孙箭华、黄凯、孙燕麟签订《股权转让协议》。股权转让完成后，福基阳光成为本公司的全资子公司，合并日福基阳光账面净资产-62,578,854.53 元。

(2) 2017 年 4 月 19 日公司董事会决议通过同意以人民币 100.00 万元受让安华恒基（北京）科技有限公司（以下简称“安华恒基”）100%股权，2017 年 4 月 20 日，与原股东李保华签订《股权转让协议》。股权转让完成后，安华恒基成为本公司的全资子公司，合并日安华恒基账面净资产 142,662.53 元。

2011 年 1 月 1 日本公司实际控制人孙箭华与李保华签订《代持协议》，2011 年 5 月 6 日股东李保华收到孟蕾（实际控制人孙箭华配偶）汇入款项 100.00 万元，2011 年 5 月 24 日安华恒基设立，设立时孙箭华为安华恒基实际控制人。

(3) 2018 年 4 月 12 日公司董事会决议同意受让 SINOMED HOLDING LTD. 将持有的北京赛诺曼医疗技术有限公司（以下简称“赛诺曼”）100%股权，转让价格 0 元。2018 年 4 月 12 日，与 SINOMED HOLDING LTD.签订《股权转让协议》。股权转让完成后，赛诺曼成为本公司的全资子公司，合并日赛诺曼账面净资产-1,841,207.42 元。

(4) 2018 年 4 月 2 日，Pioneer Lifescience Technologies Limited.与 SINOMED HOLDING LTD.签订协议，SINOMED HOLDING LTD.持有的 AlchiMedics S.A.100%股权转让给本公司，转让款欧元 100 万元。股权转让完成后，AlchiMedics S.A.成为 Pioneer Lifescience Technologies Limited.的全资子公司，合并日 AlchiMedics S.A.账面净资产-11,065,498.06 元。同时，协议约定 Pioneer Lifescience Technologies Limited 以 1 欧元的价格购买 SINOMED HOLDING LTD.对 AlchiMedics S.A.其他应收款美元 593,254.00 元，购买价与购入资产价值差额计入资本公积美元 593,252.84 元，折合人民币 3,805,361.02 元。

2018 年 5 月 15 日，Pioneer Lifescience Technologies Limited 与 SINOMED HOLDING LTD.签订协议，SINOMED HOLDING LTD.捐赠给 Pioneer Lifescience Technologies Limited 欧元 100 万元，增加资本公积欧元 100.00 万元，即美元 115.64 万元，折合人民币 7,417,612.16 元。

(五) 关联方应收应付款项

1、 应收项目

项目名称	关联方	2018.12.31		2017.12.31		2016.12.31	
		账面余额	坏账准备	账面余额	坏账准备	账面余额	坏账准备
其他应收款							
	许昌开源房地产 开发有限公司			1,418,215.79	683,479.73	1,418,215.79	497,356.98

2、 应付项目

项目名称	关联方	2018.12.31	2017.12.31	2016.12.31
应付股利				
	SINOMED HOLDING LTD.			9,000,000.00
其他应付款				
	SINOMED HOLDING LTD.	7.89	2,365,651.29	2,179,710.95
	孙箭华		2,572.47	
	孙燕麟		18,147.27	

九、 股份支付

(一) 股份支付总体情况

项目	2018 年度	2017 年度	2016 年度
公司本期授予的各项权益工具总额		2,951.96	23,678.61
公司本期行权的各项权益工具总额		30,127,410.68	

(二) 以权益结算的股份支付情况

项目	2018 年度	2017 年度	2016 年度
授予日权益工具公允价值的确定方法	授予日近期 PE 价		
对可行权权益工具数量的最佳估计的确定方法	参考历史的离职率，估计股票期权的行权数量		
以权益结算的股份支付计入资本公积的累计金额		30,127,410.68	29,879,571.98
本期以权益结算的股份支付确认的费用总额		247,838.70	585,987.02

(三) 股份支付的修改、终止情况

2015 年 4 月 30 日，为了更好达到设立期权计划之激励目标，SINOMED HOLDING LTD.对自 2008 年至 2015 年的期权价格进行调整，并与员工持股计划全体参与员工签署期权价格调整确认书以确认调整后的行权价。行权价格调整对股份支付金额的影响一次性计入 2015 年当期损益，累计影响金额 26,530,570.18 元。

2017 年 1 月 23 日，SINOMED HOLDING LTD.开立股东会批准本公司的红筹回归及重组计划，同意参与员工持有的 SINOMED HOLDING LTD.公司员工期权以平移替代的方式在红筹落地后通过增资持有境内员工持股平台份额形式在本公司落实，并终止 SINOMED HOLDING LTD.公司层面的员工持股计划。2017 年 2 月 20 日，被激励对象与 SINOMED HOLDING LTD.和本公司签署了员工持股计划平移替代安排的确认协议书。

十、 政府补助

(一) 与资产相关的政府补助

种类	金额	资产负债表 列报项目	计入当期损益或冲减相关成本费用损失的金额			计入当期损益或冲减相关 成本费用损失的项目
			2018 年度	2017 年度	2016 年度	
生物降解载药层冠脉支架系统开发及产业化	1,226,666.67	递延收益	400,000.00	400,000.00	426,666.67	营业外收入
京津冀生物医药领军人才-PTCA 球囊扩张导管的研制	150,000.00	递延收益	50,000.00	50,000.00	50,000.00	营业外收入
2010 自主创新重大项目-冠脉药物洗脱支架及耐高压冠脉球囊扩张导管系统开发	46,966.67	递延收益	5,580.00	5,580.00	35,806.67	营业外收入
2012 滨海新区中小企业专项资金-PTCA 球囊扩张导管的研制与产业化	225,213.33	递延收益	65,710.00	65,710.00	93,793.33	营业外收入
高端介入治疗技术重点实验室建设	900,000.00	递延收益	300,000.00	300,000.00	300,000.00	营业外收入
天津市 2014 年度小巨人项目-颅内药物洗脱支架系统的研发	473,076.93	递延收益	250,000.00	190,384.62	32,692.31	营业外收入
2015 年第六批科技计划项目-颅内血管机械取栓系统	167,464.38	递延收益	100,000.00	48,148.15	19,316.23	营业外收入/其他收益
生物医用材料研发与组织器官修复替代-全降解镁合金冠脉药物洗脱支架研发		递延收益				
合计	3,189,387.98		1,171,290.00	1,059,822.77	958,275.21	

(二) 与收益相关的政府补助

种类	金额	计入当期损益或冲减相关成本费用损失的金额			计入当期损益或冲减相关成本费用损失的项目
		2018 年度	2017 年度	2016 年度	
残疾人岗位补贴	10,000.00	5,000.00	5,000.00		营业外收入
天津市 2014 年度小巨人项目-颅内药物洗脱支架系统的研发	788,142.19	136,925.96	263,378.64	387,837.59	营业外收入
2015 年第六批科技计划项目-颅内血管机械取栓系统	116,668.75		116,668.75		营业外收入
专利资助	20,000.00			20,000.00	营业外收入
产业发展基金项目基金-企业所得税扶持优惠	1,029,366.76			1,029,366.76	营业外收入
推进供给侧结构性改革促进制造业企业提质增效三年行动计划	300,000.00		300,000.00		营业外收入
“三代”税款手续费	369,543.26	186,821.06		182,722.20	营业外收入/其他收益
稳岗补贴	7,497.97			7,497.97	营业外收入
天津市对外经济贸易服务中心中小企业国际市场开拓资金	8,000.00			8,000.00	营业外收入
颅内血管机械取栓系统项目匹配第一期奖励	375,000.00		375,000.00		其他收益
生物降解载药层冠脉支架系统开发及产业化科学技术进步一等奖	80,000.00		80,000.00		其他收益
天津经济技术开发区节能降耗、环境保护重点鼓励项目	30,000.00	30,000.00			营业外收入
就业见习补贴款	42,770.00	42,770.00			营业外收入
合计	3,176,988.93	401,517.02	1,140,047.39	1,635,424.52	

十一、承诺及或有事项

(一) 重要租赁承诺事项

- 1、公司与天津泰达科技发展集团有限公司签订房屋租赁合同，租赁天津市经济技术开发区第四大街 5 号生物医药研发大厦 A 区 3 层厂房，建筑面积 815.12 平方米，期限从 2018 年 6 月 16 日至 2023 年 6 月 30 日，截至 2018 年 12 月 31 日止，剩余租期尚需付租金及物业费 2,353,578.28 元。
- 2、公司与天津泰达科技发展集团有限公司签订房屋租赁合同，租赁天津市经济技术开发区第四大街 5 号生物医药研发大厦 A 区 604-607 室办公用房，建筑面积 577.11 平方米，期限从 2019 年 1 月 1 日至 2019 年 12 月 31 日，截至 2018 年 12 月 31 日止，剩余租期尚需付租金及物业费 361,847.97 元。
- 3、公司与天津泰达科技发展集团有限公司签订房屋租赁合同，租赁天津市经济技术开发区第四大街 5 号生物医药研发大厦 B 区 2 层厂房，建筑面积 2,273.90 平方米，期限从 2018 年 4 月 1 日至 2023 年 3 月 31 日，截至 2018 年 12 月 31 日止，剩余租期尚需付租金及物业费 5,129,918.40 元。
- 4、公司与天津泰达科技发展集团有限公司签订房屋租赁合同，租赁天津市经济技术开发区第四大街 5 号生物医药研发大厦 B 区 3 层厂房，建筑面积 2,273.90 平方米，期限从 2018 年 6 月 16 日至 2023 年 6 月 30 日，截至 2018 年 12 月 31 日止，剩余租期尚需付租金及物业费 5,186,348.40 元。
- 5、子公司北京福基阳光科技有限公司与刘莹签订房屋租赁合同，租赁北京市海淀区高粱桥 59 号中坤大厦 7 层 705-706 室，建筑面积 474.72 平方米，期限从 2016 年 12 月 10 日至 2020 年 6 月 9 日，截至 2018 年 12 月 31 日止，剩余租期尚需付租金及物业费 2,327,070.03 元。
- 6、子公司北京福基阳光科技有限公司与刘莹签订房屋租赁合同，租赁北京市海淀区高粱桥 59 号中坤大厦 7 层 703 室，建筑面积 197.80 平方米，期限从 2018 年 1 月 1 日至 2020 年 6 月 9 日，截至 2018 年 12 月 31 日止，剩余租期尚需付租金及物业费 969,612.51 元。
- 7、子公司安华恒基（北京）科技有限公司与刘莹签订房屋租赁合同，租赁北京市海淀区高粱桥 59 号中坤大厦 7 层 701,702,707 室，建筑面积 736.99 平方米，期限从 2016 年 12 月 10 日至 2020 年 6 月 9 日，截至 2018 年 12 月 31 日止，剩余租期尚需付租金及物业费 3,612,713.55 元。
- 8、子公司 Nova Vascular Inc.与 OLEN COMMERCIAL REALTY CORP.签订房屋租赁合同，租赁 25 MAUCHLY, SUITE 301, IRVINE, CA 92618 办公楼，期限从 2017 年 8 月 15 日至 2020 年 8 月 31 日，截止 2018 年 12 月 31 日止，剩余租期尚需付租金及管理费 57,993.66 美元。

9、子公司 SINOMED K. K.与矢部新之介签订房屋租赁合同，租赁东京都港区高轮 4 丁目 21-12 办公楼 201 室，建筑面积 87.13 平方米，期限从 2017 年 12 月 1 日至 2020 年 11 月 30 日，截至 2018 年 12 月 31 日止，剩余租期尚需付租金及管理费 6,947,196.00 日元。

10、子公司 SINOMED B. V.与 De Rotterdam Business Center B.V.签订租赁合同，租赁 wilhelminakade 173,3072 AP Rotterdam 办公楼，建筑面积 6 个工位，期限从 2019 年 2 月 1 日至 2022 年 1 月 31 日，剩余租赁期尚需支付租金及管理费 118,211.04 欧元。

(二) 或有事项

截止 2018 年 12 月 31 日，公司需要披露的重要或有事项请见“十三/（一）”。

十二、资产负债表日后事项

公司需要披露的资产负债表日后事项请见“十三/（一）”。

十三、其他重要事项

(一) 前期会计差错更正

子公司 AlchiMedics 于 2017 年 7 月 4 日收到所在地主管税务机关下发的税务再评估通知，2018 年 10 月由注册地税务委员会举行听证会后同意税务主管机构的意见，认为 AlchiMedics2014 年、2015 年应补缴税款、滞纳金及罚款合计金额 121.51 万欧元；同时公司根据税务主管部门的计算思路对 2016-2017 年应补缴税款进行了预估，合计金额 32.09 万欧元。按照《企业会计准则第 28 号—会计政策、会计估计变更和差错更正》的规定，上述税务事项属于前期合并报表差错，应调整增加 2014 年、2015 年预计负债合计 100.42 万欧元，调整增加 2016 年、2017 年预计负债 32.09 万欧元。因补缴税款应支付的罚金和滞纳金 21.09 万欧元，应计入 2018 年损益。

(二) Alchimedics S.A.税务事项

子公司 Alchimedics S.A.于 2017 年 7 月 4 日收到所在地主管税务机关下发的税务再评估通知，认为 Alchimedics S.A.在 2014 年、2015 年期间增值税及预提所得税需要进行调整，2014 年、2015 年需补缴税款、滞纳金及罚款合计金额欧元 121.51 万元。2019 年 2 月 15 日，子公司 Alchimedics S.A.收到所在地主管税务机关法国巴黎税务局格勒诺布尔大区第五分局下发的款项支付通知，主要内容为：1、Alchimedics S.A.在 2014 年发生增值税相关业务活动，应补缴增值税进项税退税欧元 35,083.00 元，附加滞纳金欧元 3,444.00 元和罚款欧元 14,033.00 元；2、Alchimedics S.A.在 2014 年、2015 年分别发生专利维护费，应补缴所得税欧元 880,884.00 元、欧元 88,183.00

元，附加相应滞纳金欧元 96,549.00 元和罚款欧元 96,906.00 元；上述 2014 年、2015 年补缴税款、滞纳金及罚款合计金额欧元 1,215,082.00 元。

就上述法国税务通知，公司董事会于 2019 年 2 月 18 日作出决议，决定不接受该支付通知，并按照法律程序提起诉讼。

为谨慎起见，公司按照上述支付通知对可能补缴的税款进行了预计负债确认；同时公司按照该通知的口径和计算方法对 2016 年和 2017 年的所得税进行了估算，合计确认预计负债欧元 320,928.77 元计入 2016 年和 2017 年的各期损益；该通知对应的罚款、滞纳金计入 2018 年度的营业外支出。

(三) 分部信息

对外交易收入信息

1、 主营业务收入产品构成

产品种类	2018 年度		2017 年度		2016 年度	
	收入金额	占比	收入金额	占比	收入金额	占比
支架	345,194,562.81	91.47%	305,994,120.59	96.41%	256,653,551.59	98.41%
球囊	32,196,724.31	8.53%	11,399,890.64	3.59%	4,152,050.01	1.59%
合计	377,391,287.12	100.00%	317,394,011.23	100.00%	260,805,601.60	100.00%

2、 主营业务收入地区构成

区域	2018 年度		2017 年度		2016 年度	
	收入金额	占比	收入金额	占比	收入金额	占比
华东区	88,771,199.04	23.52%	80,122,230.24	25.24%	67,051,206.86	25.71%
华中区	72,339,193.84	19.17%	58,508,061.95	18.43%	51,653,634.29	19.81%
华北区	53,642,877.13	14.21%	43,029,049.41	13.56%	37,042,834.52	14.20%
华南区	47,178,714.49	12.50%	38,048,613.31	11.99%	28,146,026.99	10.79%
西南区	43,146,190.91	11.43%	32,689,173.66	10.30%	28,781,598.03	11.04%
东北区	40,415,541.64	10.71%	38,103,640.65	12.01%	27,464,696.87	10.53%
西北区	25,664,890.16	6.80%	22,535,308.45	7.10%	18,645,121.16	7.15%
海外	6,232,679.91	1.65%	4,357,933.56	1.37%	2,020,482.88	0.77%
合计	377,391,287.12	100.00%	317,394,011.23	100.00%	260,805,601.60	100.00%

十四、 母公司财务报表主要项目注释

(一) 应收票据及应收账款

项目	2018.12.31	2017.12.31	2016.12.31
应收票据	4,183,543.00	1,000,000.00	1,731,664.00
应收账款	67,559,709.09	89,316,734.65	89,574,538.93
合计	71,743,252.09	90,316,734.65	91,306,202.93

1、 应收票据

应收票据分类列示

项目	2018.12.31	2017.12.31	2016.12.31
银行承兑汇票	4,183,543.00	1,000,000.00	1,731,664.00

2、 应收账款

(1) 应收账款分类披露

2018 年 12 月 31 日

类别	账面余额		坏账准备		账面价值
	金额	比例 (%)	金额	计提比例 (%)	
按信用风险特征组合计提坏账准备的应收账款	86,051,304.78	100.00	18,491,595.69	21.49	67,559,709.09
其中：组合 2	86,051,304.78	100.00	18,491,595.69	21.49	67,559,709.09

2017 年 12 月 31 日

类别	账面余额		坏账准备		账面价值
	金额	比例 (%)	金额	计提比例 (%)	
按信用风险特征组合计提坏账准备的应收账款	154,600,657.61	100.00	65,283,922.96	42.23	89,316,734.65
其中：组合 2	154,600,657.61	100.00	65,283,922.96	42.23	89,316,734.65

2016 年 12 月 31 日

类别	账面余额		坏账准备		账面价值
	金额	比例 (%)	金额	计提比例 (%)	
按信用风险特征组合计提坏账准备的应收账款	135,953,213.64	100.00	46,378,674.71	34.11	89,574,538.93
其中：组合 2	135,953,213.64	100.00	46,378,674.71	34.11	89,574,538.93

组合 2 中，按账龄分析法计提坏账准备的应收账款：

账龄	2018.12.31			2017.12.31			2016.12.31		
	应收账款	坏账准备	计提比例 (%)	应收账款	坏账准备	计提比例 (%)	应收账款	坏账准备	计提比例 (%)
6 个月以内 (含 6 个月)	30,831,199.54	154,156.00	0.50	36,835,156.09	184,175.78	0.50	22,718,530.47	113,592.65	0.50
6 个月-1 年以内 (含 1 年)	5,824,218.45	291,210.92	5.00	6,477,098.30	323,854.92	5.00	5,488,657.60	274,432.88	5.00
1-2 年 (含 2 年)	11,789,531.95	1,178,953.20	10.00	10,124,557.65	1,012,455.76	10.00	11,868,453.18	1,186,845.32	10.00
2-3 年 (含 3 年)	9,679,509.27	2,903,852.78	30.00	11,868,453.18	3,560,535.95	30.00	29,082,581.79	8,724,774.54	30.00
3-5 年 (含 5 年)	27,926,845.57	13,963,422.79	50.00	58,184,983.69	29,092,491.85	50.00	61,431,922.56	30,715,961.28	50.00
5 年以上				31,110,408.70	31,110,408.70	100.00	5,363,068.04	5,363,068.04	100.00
合计	86,051,304.78	18,491,595.69		154,600,657.61	65,283,922.96		135,953,213.64	46,378,674.71	

(2) 本报告期计提、转回或收回的坏账准备情况

项目	2018 年度	2017 年度	2016 年度
计提坏账准备		18,905,248.25	11,659,014.39
收回/转回坏账准备	46,792,327.27		

(4) 按欠款方归集的期末余额前五名的应收账款情况

2018 年 12 月 31 日

单位名称	应收账款	占应收账款合计数的比例(%)	坏账准备
北京福基阳光科技有限公司	30,968,417.02	35.99	10,150,035.62
安华恒基（北京）科技有限公司	27,594,066.67	32.07	7,919,239.09
北京迈得诺医疗技术有限公司	5,043,150.00	5.86	25,215.75
DKSH(THAILAND) LIMITED	3,370,440.15	3.92	210,454.77
上海凯浪投资有限公司	2,194,218.90	2.55	99,579.39
合计	69,170,292.74	80.39	18,404,524.62

2017 年 12 月 31 日

单位名称	应收账款	占应收账款合计数的比例(%)	坏账准备
北京福基阳光科技有限公司	96,111,017.02	62.17	56,966,955.43
安华恒基（北京）科技有限公司	24,363,916.67	15.76	7,976,606.42
北京迈得诺医疗技术有限公司	6,709,500.00	4.34	33,547.50
上海凯浪投资有限公司	3,241,968.90	2.10	64,440.29
蚌埠九安医疗器械销售中心	2,036,754.00	1.32	10,183.77
合计	132,463,156.59	85.69	65,051,733.41

2016 年 12 月 31 日

单位名称	应收账款	占应收账款合计数的比例(%)	坏账准备
北京福基阳光科技有限公司	97,853,208.17	71.98	41,132,072.19
安华恒基（北京）科技有限公司	19,306,466.67	14.20	5,129,900.83
北京迈得诺医疗技术有限公司	2,367,750.00	1.74	11,838.75
上海凯浪投资有限公司	1,835,700.00	1.35	9,178.50
中国人民解放军第 210 医院	1,692,420.00	1.24	31,196.10
合计	123,055,544.84	90.51	46,314,186.37

(二) 其他应收款

项目	2018.12.31	2017.12.31	2016.12.31
其他应收款	5,948,830.44	5,954,282.42	1,981,595.97

其他应收款

(1) 其他应收款分类披露

2018 年 12 月 31 日

类别	账面余额		坏账准备		账面价值
	金额	比例 (%)	金额	计提比例 (%)	
按信用风险特征组合计提坏账准备的其他应收款	5,948,830.44	100.00			5,948,830.44
其中：组合 1	5,948,830.44	100.00			5,948,830.44

2017 年 12 月 31 日

类别	账面余额		坏账准备		账面价值
	金额	比例 (%)	金额	计提比例 (%)	
按信用风险特征组合计提坏账准备的其他应收款	6,637,762.15	100.00	683,479.73	10.30	5,954,282.42
其中：组合 1	5,219,546.36	78.63			5,219,546.36
组合 2	1,418,215.79	21.37	683,479.73	48.19	734,736.06

2016 年 12 月 31 日

类别	账面余额		坏账准备		账面价值
	金额	比例 (%)	金额	计提比例 (%)	
按信用风险特征组合计提坏账准备的其他应收款	2,478,952.95	100.00	497,356.98	20.06	1,981,595.97
其中：组合 1	1,060,737.16	42.79			1,060,737.16
组合 2	1,418,215.79	57.21	497,356.98	35.07	920,858.81

组合 1 中的其他应收款：

其他应收款 (按单位)	2018.12.31			2017.12.31			2016.12.31		
	其他应收款	坏账 准备	计提 比例 (%)	其他应收款	坏账 准备	计提 比例 (%)	其他应收款	坏账 准备	计提 比例 (%)
押金及保证 金	5,945,878.44			5,219,546.36			1,013,986.16		
备用金	2,952.00						46,751.00		
合计	5,948,830.44			5,219,546.36			1,060,737.16		

组合 2 中，按账龄分析法计提坏账准备的其他应收款：

账龄	2018.12.31			2017.12.31			2016.12.31		
	其他应收款	坏账准备	计提比例(%)	其他应收款	坏账准备	计提比例(%)	其他应收款	坏账准备	计提比例(%)
1-2 年（含 2 年）							128,140.84	12,814.08	10.00
2-3 年（含 3 年）				128,140.84	38,442.25	30.00	802,472.92	240,741.88	30.00
3-5 年（含 5 年）				1,290,074.95	645,037.48	50.00	487,602.03	243,801.02	50.00
合计				1,418,215.79	683,479.73		1,418,215.79	497,356.98	

(2) 本报告期计提、转回或收回坏账准备情况

项目	2018 年度	2017 年度	2016 年度
计提坏账准备		186,122.75	264,422.04
收回/转回坏账准备	683,479.73		

(4) 其他应收款按款项性质分类情况

款项性质	账面余额		
	2018.12.31	2017.12.31	2016.12.31
押金及保证金	5,945,878.44	5,219,546.36	1,013,986.16
备用金	2,952.00		46,751.00
往来款		1,418,215.79	1,418,215.79
合计	5,948,830.44	6,637,762.15	2,478,952.95

(5) 按欠款方归集的期末余额前五名的其他应收款情况

2018 年 12 月 31 日

单位名称	款项性质	期末余额	占其他应收款期末余额合计数的比例(%)	坏账准备期末余额
昆泰企业管理(上海)有限公司	押金及保证金	4,055,220.00	68.17	
天津泰达科技发展集团有限公司	押金及保证金	1,133,815.56	19.06	
中华人民共和国天津机场海关	押金及保证金	319,509.88	5.37	
中国医学科学院阜外医院	押金及保证金	200,000.00	3.36	
江西省医药采购服务中心	押金及保证金	50,000.00	0.84	
合计		5,758,545.44	96.80	

2017 年 12 月 31 日

单位名称	款项性质	期末余额	占其他应收款期末余额合计数的比例(%)	坏账准备期末余额
昆泰企业管理（上海）有限公司	押金及保证金	4,084,628.01	61.54	
许昌开源房地产开发有限公司	往来款	1,418,215.79	21.37	683,479.73
天津泰达科技发展集团有限公司	押金及保证金	746,785.35	11.25	
中国医学科学院阜外医院	押金及保证金	200,000.00	3.01	
江西省医药采购服务中心	押金及保证金	50,000.00	0.75	
合计		6,499,629.15	97.92	683,479.73

2016 年 12 月 31 日

单位名称	款项性质	期末余额	占其他应收款期末余额合计数的比例(%)	坏账准备期末余额
许昌开源房地产开发有限公司	往来款	1,418,215.79	57.21	497,356.98
天津泰达科技发展集团有限公司	押金及保证金	691,913.16	27.91	
中国医学科学院阜外医院	押金及保证金	200,000.00	8.07	
陈志文	备用金	46,751.00	1.89	
中国人民解放军 65112 部队	押金及保证金	40,000.00	1.61	
合计		2,396,879.95	96.69	497,356.98

(三) 长期股权投资

项目	2018.12.31			2017.12.31			2016.12.31		
	账面余额	减值准备	账面价值	账面余额	减值准备	账面价值	账面余额	减值准备	账面价值
对子公司投资	150,265,702.53		150,265,702.53	142,662.53		142,662.53			

1、 对子公司投资

被投资单位	2016.12.31	本期增加	本期减少	2017.12.31	本期计 提减值 准备	减值准 备期末 余额
北京福基阳光科技有 限公司						
安华恒基（北京）科技 有限公司		142,662.53		142,662.53		
江西福基健业科技有 限公司						
SINOMED Hong Kong Limited						
合计		142,662.53		142,662.53		

被投资单位	2017.12.31	本期增加	本期减少	2018.12.31	本期计 提减值 准备	减值准 备期末 余额
北京福基阳光科技有 限公司		90,000,000.00		90,000,000.00		
安华恒基（北京）科 技有限公司	142,662.53	10,000,000.00		10,142,662.53		
江西福基健业科技有 限公司		1,000,000.00		1,000,000.00		
SINOMED Hong Kong Limited		46,123,040.00		46,123,040.00		
北京赛诺曼医疗技术 有限公司		3,000,000.00		3,000,000.00		
合计	142,662.53	150,123,040.00		150,265,702.53		

说明：

（1）2017 年 4 月 19 日公司董事会决议通过同意以人民币 10.00 元受让北京福基阳光科技有限公司（以下简称“福基阳光”）100%股权，2017 年 4 月 20 日与原股东孙箭华、黄凯、孙燕麟签订《股权转让协议》。股权转让完成后，福基阳光成为本公司的全资子公司，合并日福基阳光账面净资产-62,578,854.53 元。

(2) 2017 年 4 月 19 日公司董事会决议通过同意以人民币 100.00 万元受让安华恒基（北京）科技有限公司（以下简称“安华恒基”）100% 股权，2017 年 4 月 20 日，与原股东李保华（实际控制人孙箭华）签订《股权转让协议》，股权转让完成后，安华恒基成为本公司的全资子公司，合并日安华恒基账面净资产 142,662.53 元。

(3) 江西福基健业科技有限公司设立时间 2017 年 9 月 26 日，注册资本 500.00 万元，截止 2018 年 12 月 31 日本公司出资 1,000,000.00 元。

(4) SINOMED Hong Kong Limited 设立时间 2017 年 9 月 8 日，注册资本美元 200.00 万元，截止 2018 年 12 月 31 日本公司实际已出资美元 350.00 万元、欧元 300.00 万元，合计折合人民币 46,123,040.00 元。

(5) 2018 年 4 月 12 日公司董事会决议同意受让 SINOMED HOLDING LTD. 将持有的北京赛诺曼医疗技术有限公司（以下简称“赛诺曼”）100% 股权，转让价格 0 元。2018 年 4 月 12 日，与 SINOMED HOLDING LTD. 签订《股权转让协议》，股权转让完成后，赛诺曼成为本公司的全资子公司，合并日赛诺曼账面净资产 -1,841,207.42 元。

(四) 营业收入和营业成本

项目	2018 年度		2017 年度		2016 年度	
	收入	成本	收入	成本	收入	成本
主营业务	348,055,596.76	66,726,897.36	298,160,947.47	49,209,434.08	245,955,124.65	36,102,615.72
其他业务			2,419,494.74	1,743,402.22	2,144,988.78	1,401,259.14
合计	348,055,596.76	66,726,897.36	300,580,442.21	50,952,836.30	248,100,113.43	37,503,874.86

(五) 投资收益

项目	2018 年度	2017 年度	2016 年度
理财投资收益	7,521,194.10	953,248.04	70,754.72

十五、补充资料

(一) 非经常性损益明细表

项目	2018 年度	2017 年度	2016 年度	说明
非流动资产处置损益	-155,237.19	-44,998.91	-199,261.26	
计入当期损益的政府补助（与企业业务密切相关，按照国家统一标准定额或定量享受的政府补助除外）	1,572,807.02	2,199,870.16	2,575,205.82	

项目	2018 年度	2017 年度	2016 年度	说明
委托他人投资或管理资产的损益	7,521,194.10	953,248.04	70,754.72	
同一控制下企业合并产生的子公司期初至合并日的当期净损益	-1,619,978.62	-4,800,314.10	-829,677.60	
除上述各项之外的其他营业外收入和支出	-5,143,854.04	-3,482,534.50	-95,993.91	
所得税影响额	-486,145.01	-97,306.51	-539,738.69	
合计	1,688,786.26	-5,272,035.82	981,289.08	

(二) 净资产收益率及每股收益：

2018 年 12 月 31 日	加权平均净资产收益率 (%)	每股收益 (元)	
		基本每股收益	稀释每股收益
归属于公司普通股股东的净利润	13.64	0.25	0.25
扣除非经常性损益后归属于公司普通股股东的净利润	13.38	0.24	0.24





营业执照

(副本)

统一社会信用代码 91310101568093761U

证照编号 01000000201808150101

名称 立信会计师事务所(特殊普通合伙)

类型 特殊普通合伙企业

主要经营场所 上海市黄浦区南京东路 61 号四楼


执行事务合伙人 朱建弟

成立日期 2011 年 1 月 24 日

合伙期限 2011 年 1 月 24 日至 不约定期限

经营范围 审查企业会计报表，出具审计报告；验证企业资本，出具验资报告；办理企业合并、分立、清算事宜中的审计业务，出具有关报告；基本建设年度财务决算审计；代理记账；会计咨询、税务咨询、管理咨询、会计培训；法律、法规规定的其它业务。

【企业经营涉及行政许可的，凭许可证件经营】



登记机关

2018 年 08 月 15 日



证书序号: 0001247

说明

- 1、《会计师事务所执业证书》是证明持有人经财政部门依法审批，准予执行注册会计师法定业务的凭证。
- 2、《会计师事务所执业证书》记载事项发生变动的，应当向财政部门申请换发。
- 3、《会计师事务所执业证书》不得伪造、涂改、出租、出借、转让。
- 4、会计师事务所终止或执业许可注销的，应当向财政部门交回《会计师事务所执业证书》。



发证机关:

二〇一八年六月一日

中华人民共和国财政部制

此复印件与原件一致，仅供案卷存档使用，其它无效。
 公司名称: 立信会计师事务所(特殊普通合伙)
 2019年3月7日



会计师事务所

执业证书

名称: 立信会计师事务所(特殊普通合伙)

首席合伙人: 朱建弟

主任会计师:

经营场所: 上海市黄浦区南京东路51号四楼




组织形式: 特殊普通合伙制

执业证书编号: 310000096

批准执业文号: 沪财会〔2000〕26号(特制此文 沪财会[2010]82号)

批准执业日期: 2000年6月13日(特制日期 2010年12月31日)





证书序号: 000194

会计师事务所 证券、期货相关业务许可证

经财政部、中国证券监督管理委员会审查, 批准
执行证券、期货相关业务。

立信会计师事务所(特殊普通合伙)

首席合伙人 朱建弟



发证时间: 二〇〇九年七月十七日

证书有效期至: 二〇一〇年七月十七日

34





