

浦银安盛日日盈货币市场基金 2019 年半年度报告摘要

2019 年 6 月 30 日

基金管理人：浦银安盛基金管理有限公司

基金托管人：交通银行股份有限公司

送出日期：2019 年 8 月 23 日

§1 重要提示

1.1 重要提示

基金管理人的董事会、董事保证本报告所载资料不存在虚假记载、误导性陈述或重大遗漏，并对其内容的真实性、准确性和完整性承担个别及连带的法律责任。本半年度报告已经三分之二以上独立董事签字同意，并由董事长签发。

基金托管人交通银行股份有限公司根据本基金合同规定，于 2019 年 8 月 21 日复核了本报告中的财务指标、净值表现、利润分配情况、财务会计报告、投资组合报告等内容，保证复核内容不存在虚假记载、误导性陈述或者重大遗漏。

基金管理人承诺以诚实信用、勤勉尽责的原则管理和运用基金资产，但不保证基金一定盈利。基金的过往业绩并不代表其未来表现。投资有风险，投资者在作出投资决策前应仔细阅读本基金的招募说明书及其更新。

本半年度报告摘要摘自半年度报告正文，投资者欲了解详细内容，应阅读半年度报告正文。

本报告中财务资料未经审计。

本报告期自 2019 年 1 月 1 日起至 6 月 30 日止。

§2 基金简介

2.1 基金基本情况

基金简称	浦银安盛日日盈货币		
基金主代码	519566		
交易代码	519566		
基金运作方式	契约型开放式		
基金合同生效日	2014 年 3 月 25 日		
基金管理人	浦银安盛基金管理有限公司		
基金托管人	交通银行股份有限公司		
报告期末基金份额总额	8,994,333,390.35 份		
基金合同存续期	不定期		
下属分级基金的基金简称:	浦银安盛日日盈货币 A	浦银安盛日日盈货币 B	浦银安盛日日盈货币 D
下属分级基金的交易代码:	519566	519567	519568
报告期末下属分级基金的份额总额	17,618,215.35 份	7,672,749,990.96 份	1,303,965,184.04 份

2.2 基金产品说明

投资目标	在保持基金资产的低风险和高流动性的前提下，力争实现超越业绩比较基准的投资回报。
投资策略	<p>(1) 滚动配置策略 本基金将根据具体投资品种的市场特性采用持续投资的方法，既能提高基金资产变现能力的稳定性，又能保证基金资产收益率与市场利率的基本一致。</p> <p>(2) 久期控制策略 本基金将根据对货币市场利率趋势的判断来配置基金资产的久期。在预期利率上升时，缩短基金资产的久期，以规避资本损失或获得较高的再投资收益；在预期利率下降时，延长基金资产的久期，以获取资本利得或锁定较高的收益率。</p> <p>(3) 套利策略 套利策略包括跨市场套利和跨品种套利。跨市场套利是利用同一金融工具在各个子市场的不同表现进行套利。跨品种套利是利用不同金融工具的收益率差别，在满足基金自身流动性、安全性需要的基础上寻求更高的收益率。</p> <p>(4) 时机选择策略 股票、债券发行以及年末效应等因素可能会使市场资金供求情况发生暂时失衡，从而推高市场利率。充分利用这种失衡就能提高基金资产的收</p>

	益率。
业绩比较基准	活期存款利率（税后）
风险收益特征	本基金为货币市场基金，是证券投资基金中的低风险品种。本基金的预期风险和预期收益低于股票型基金、混合型基金、债券型基金。

2.3 基金管理人和基金托管人

项目		基金管理人	基金托管人
名称		浦银安盛基金管理有限公司	交通银行股份有限公司
信息披露负责人	姓名	顾佳	陆志俊
	联系电话	021-23212888	95559
	电子邮箱	compliance@py-axa.com	luzj@bankcomm.com
客户服务电话		021-33079999 或 400-8828-999	95559
传真		021-23212985	021-62701216

2.4 信息披露方式

登载基金半年度报告正文的管理人互联网网址	www.py-axa.com
基金半年度报告备置地点	基金管理人、基金托管人的办公场所

§3 主要财务指标和基金净值表现

3.1 主要会计数据和财务指标

金额单位：人民币元

基金级别	浦银安盛日日盈货币 A	浦银安盛日日盈货币 B	浦银安盛日日盈货币 D
3.1.1 期间数据和指标	报告期(2019年1月1日 - 2019年6月30日)	报告期(2019年1月1日 - 2019年6月30日)	报告期(2019年1月1日 - 2019年6月30日)
本期已实现收益	183,494.16	96,737,640.47	17,040,962.66
本期利润	183,494.16	96,737,640.47	17,040,962.66
本期净值收益率	1.0874%	1.2077%	1.0872%
3.1.2 期末数据和指标	报告期末(2019年6月30日)		
期末基金资产净值	17,618,215.35	7,672,749,990.96	1,303,965,184.04
期末基金份额净值	1.000	1.000	1.000

注：1、本期已实现收益指基金本期利息收入、投资收益、其他收入（不含公允价值变动收益）

扣除相关费用后的余额，本期利润为本期已实现收益加上本期公允价值变动收益，由于本基金采用摊余成本法核算，因此，公允价值变动收益为零，本期已实现收益和本期利润的金额相等。

2、本基金无持有人认购/申购或交易基金的各项费用。

3、本基金收益分配按日结转份额。

4、浦银安盛日日盈货币 D 份额登记日为 2014 年 6 月 3 日。

3.2 基金净值表现

3.2.1 基金份额净值收益率及其与同期业绩比较基准收益率的比较

浦银安盛日日盈货币 A

阶段	份额净值收益率①	份额净值收益率标准差②	业绩比较基准收益率③	业绩比较基准收益率标准差④	①—③	②—④
过去一个月	0.1712%	0.0025%	0.0288%	0.0000%	0.1424%	0.0025%
过去三个月	0.5120%	0.0017%	0.0873%	0.0000%	0.4247%	0.0017%
过去六个月	1.0874%	0.0016%	0.1737%	0.0000%	0.9137%	0.0016%
过去一年	2.4067%	0.0016%	0.3506%	0.0000%	2.0561%	0.0016%
过去三年	9.0806%	0.0020%	1.0550%	0.0000%	8.0256%	0.0020%
自基金合同	18.3614%	0.0029%	1.8611%	0.0000%	16.5003%	0.0029%

生效起至今						
-------	--	--	--	--	--	--

浦银安盛日日盈货币 B

阶段	份额净值 收益率①	份额净值 收益率标 准差②	业绩比较 基准收益 率③	业绩比较基 准收益率标 准差④	①—③	②—④
过去一个月	0.1910%	0.0025%	0.0288%	0.0000%	0.1622%	0.0025%
过去三个月	0.5721%	0.0017%	0.0873%	0.0000%	0.4848%	0.0017%
过去六个月	1.2077%	0.0016%	0.1737%	0.0000%	1.0340%	0.0016%
过去一年	2.6529%	0.0016%	0.3506%	0.0000%	2.3023%	0.0016%
过去三年	9.8690%	0.0020%	1.0550%	0.0000%	8.8140%	0.0020%
自基金合同 生效起至今	19.8695%	0.0029%	1.8611%	0.0000%	18.0084%	0.0029%

浦银安盛日日盈货币 D

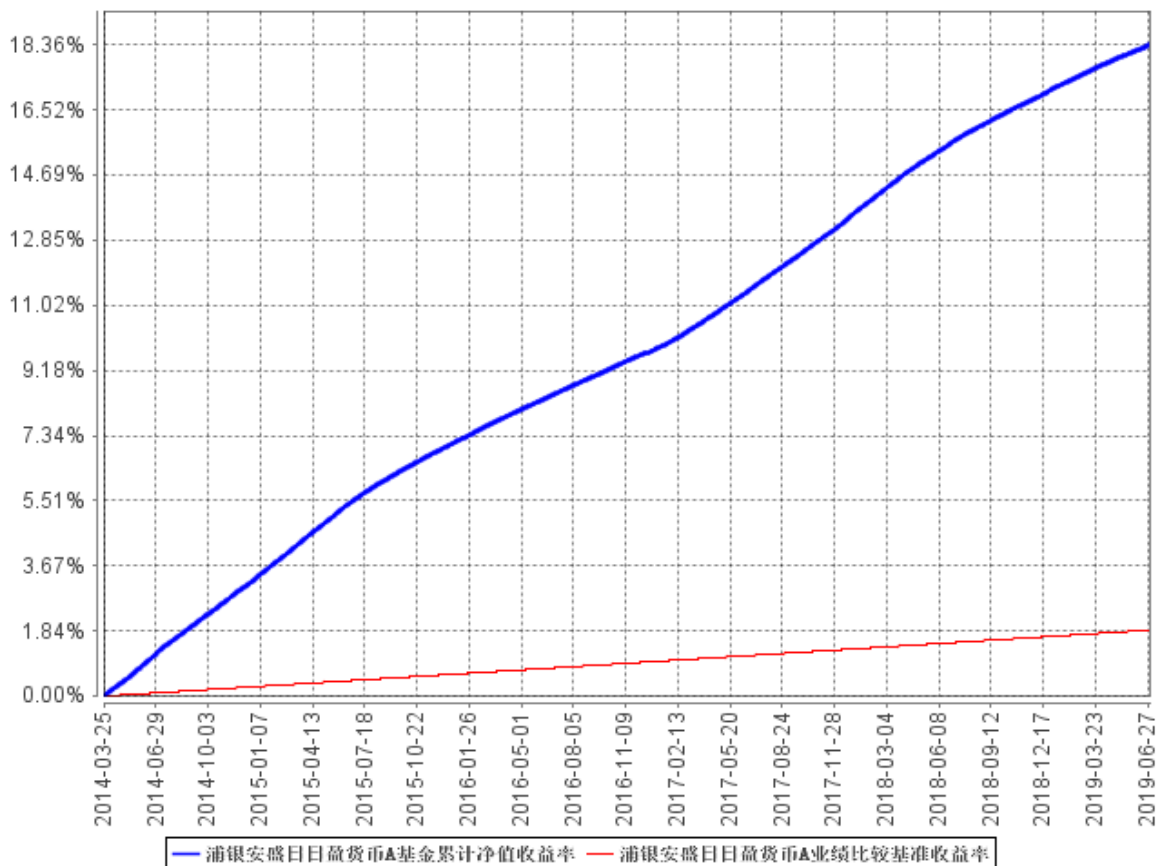
阶段	份额净值 收益率①	份额净值 收益率标 准差②	业绩比较 基准收益 率③	业绩比较基 准收益率标 准差④	①—③	②—④
过去一个月	0.1712%	0.0025%	0.0288%	0.0000%	0.1424%	0.0025%
过去三个月	0.5118%	0.0017%	0.0873%	0.0000%	0.4245%	0.0017%
过去六个月	1.0872%	0.0016%	0.1737%	0.0000%	0.9135%	0.0016%
过去一年	2.4063%	0.0016%	0.3506%	0.0000%	2.0557%	0.0016%
过去三年	9.0807%	0.0020%	1.0550%	0.0000%	8.0257%	0.0020%
自基金合同 生效起至今	17.4035%	0.0029%	1.7966%	0.0000%	15.6069%	0.0029%

注：1、本基金收益分配按日结转份额。

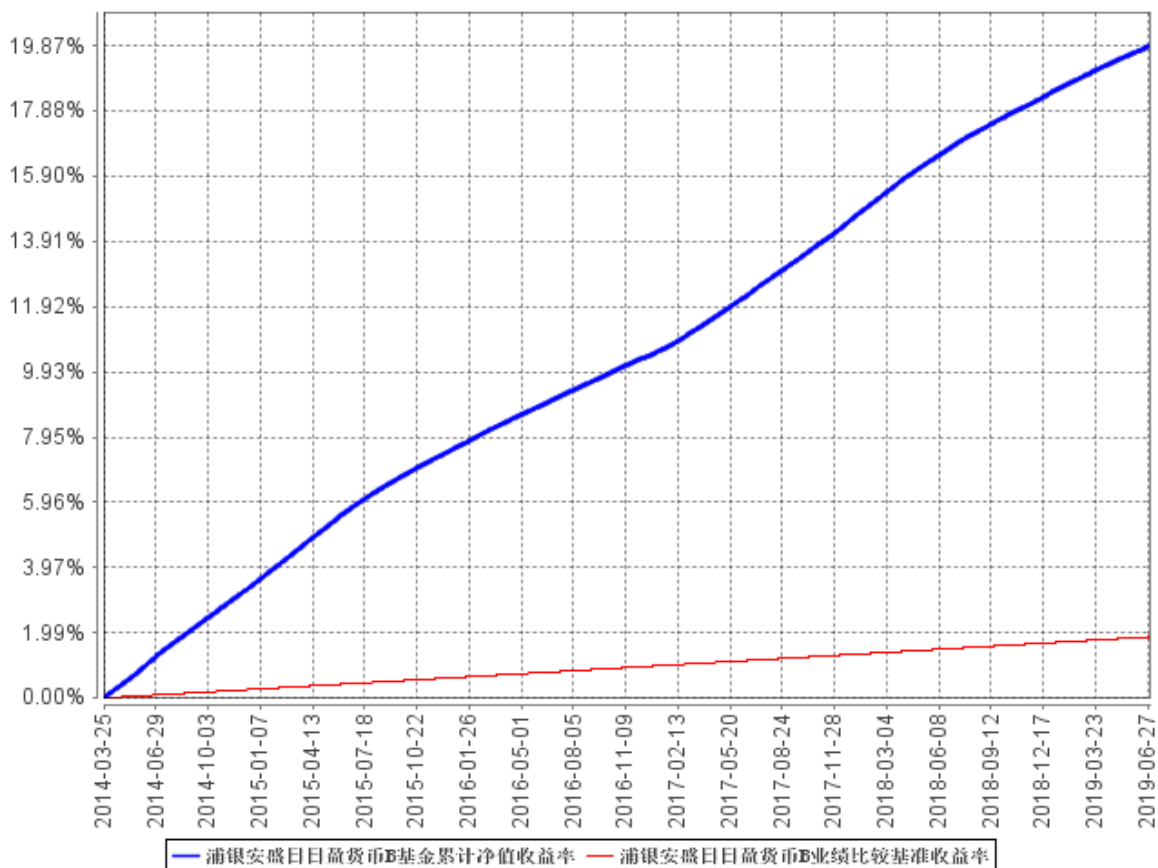
2、本基金于 2014 年 5 月 30 日开始分为 A、B、D 三类。

3.2.2 自基金合同生效以来基金累计净值收益率变动及其与同期业绩比较基准收益率变动的比较

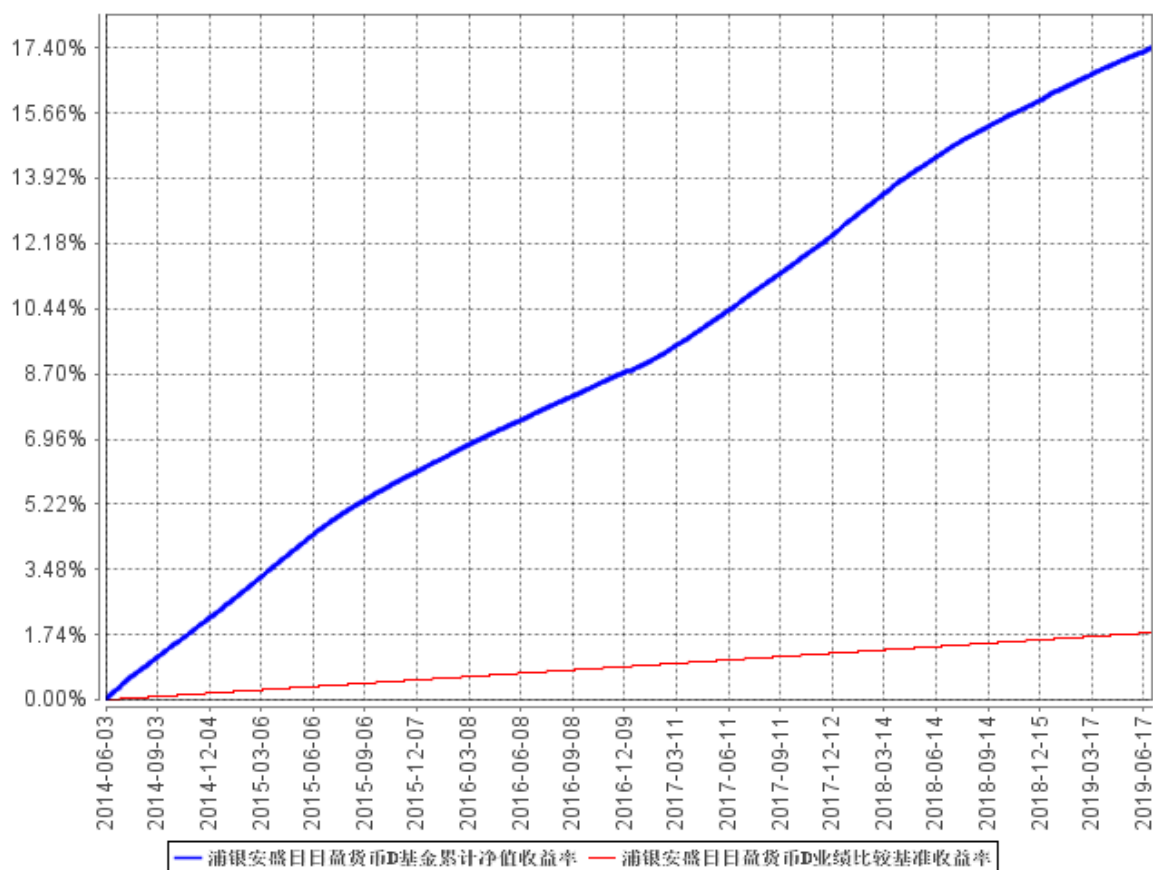
浦银安盛日日盈货币A基金累计净值收益率与同期业绩比较基准收益率的历史走势对比图



浦银安盛日日盈货币B基金累计净值收益率与同期业绩比较基准收益率的历史走势对比图



浦银安盛日日盈货币D基金累计净值收益率与同期业绩比较基准收益率的历史走势对比图



注：本基金于 2014 年 5 月 30 日开始分为 A、B、D 三类，具体内容详见本基金管理人于 2014 年 5 月 28 日刊登的《关于浦银安盛日日盈货币市场基金增加基金份额类别的公告》。

§4 管理人报告

4.1 基金管理人及基金经理情况

4.1.1 基金管理人及其管理基金的经验

浦银安盛基金管理有限公司（以下简称“浦银安盛”）成立于 2007 年 8 月，股东为上海浦东发展银行股份有限公司、AXA Investment Managers S.A. 及上海国盛集团资产有限公司，公司总部设在上海，注册资本为人民币 19.1 亿元，股东持股比例分别为 51%、39%和 10%。公司主要从事基金募集、基金销售、资产管理、境外证券投资管理和中国证监会许可的其他业务。

截至 2019 年 6 月 30 日止，浦银安盛旗下共管理 46 只基金，即浦银安盛价值成长混合型证券投资基金、浦银安盛优化收益债券型证券投资基金、浦银安盛精致生活灵活配置混合型证券投资基金、浦银安盛红利精选混合型证券投资基金、浦银安盛沪深 300 指数增强型证券投资基金、浦银安盛货币市场证券投资基金、浦银安盛稳健增利债券型证券投资基金、浦银安盛中证锐联基本面 400 指数证券投资基金、浦银安盛幸福回报定期开放债券型证券投资基金、浦银安盛战略新兴产业混合型证券投资基金、浦银安盛 6 个月定期开放债券型证券投资基金、浦银安盛季季添利定期开放债券型证券投资基金、浦银安盛消费升级灵活配置混合型证券投资基金、浦银安盛日日盈货币市场基金、浦银安盛新经济结构灵活配置混合型证券投资基金、浦银安盛盛世精选灵活配置混合型证券投资基金、浦银安盛月月盈定期支付债券型证券投资基金、浦银安盛增长动力灵活配置混合型证券投资基金、浦银安盛医疗健康灵活配置混合型证券投资基金、浦银安盛睿智精选灵活配置混合型证券投资基金、浦银安盛幸福聚利定期开放债券型证券投资基金、浦银安盛盛鑫定期开放债券型证券投资基金、浦银安盛盛元定期开放债券型发起式证券投资基金、浦银安盛幸福聚益 18 个月定期开放债券型证券投资基金、浦银安盛日日丰货币市场基金、浦银安盛盛泰纯债债券型证券投资基金、浦银安盛日日鑫货币市场基金、浦银安盛盛达纯债债券型证券投资基金、浦银安盛经济带崛起灵活配置混合型证券投资基金、浦银安盛安和回报定期开放混合型证券投资基金、浦银安盛盛跃纯债债券型证券投资基金、浦银安盛盛勤 3 个月定期开放债券型发起式证券投资基金、浦银安盛中证锐联沪港深基本面 100 指数证券投资基金 (LOF)、浦银安盛盛通定期开放债券型发起式证券投资基金、浦银安盛港股通量化优选灵活配置混合型证券投资基金、浦银安盛安久回报定期开放混合型证券投资基金、浦银安盛安恒回报定期开放混合型证券投资基金、浦银安盛量化多策略灵活配置混合型证券投资基金、浦银安盛盛泽定期开放债券型发起式证

券投资基金、浦银安盛中短债债券型证券投资基金、浦银安盛普益纯债债券型证券投资基金、浦银安盛盛融定期开放债券型发起式证券投资基金、浦银安盛普瑞纯债债券型证券投资基金、浦银安盛全球智能科技股票型证券投资基金（QDII）、浦银安盛中证高股息精选交易型开放式指数证券投资基金、浦银安盛双债增强债券型证券投资基金。

公司信息技术系统由信息技术系统基础设施系统以及有关业务应用系统构成。信息技术系统基础设施系统包括机房工程系统、网络集成系统，这些系统在公司筹建之初由专业的系统集成公司负责建成，之后日常的维护管理由公司负责，但与第三方服务公司签订有技术服务合同，由其提供定期的巡检及特殊情况下的技术支持。公司业务应用系统主要包括开放式基金登记过户子系统、直销系统、资金清算系统、投资交易系统、估值核算系统、网上交易系统、呼叫中心系统、外服系统、营销数据中心系统等。这些系统也主要是在公司筹建之初采购专业系统提供商的产品建设而成，建成之后在业务运作过程中根据公司业务的需要进行了相关的系统功能升级，升级由系统提供商负责完成，升级后的系统也均是系统提供商对外提供的通用系统。业务应用系统日常的维护管理由公司负责，但与系统提供商签订有技术服务合同，由其提供定期的巡检及特殊情况下的技术支持。除上述情况外，我公司未委托服务机构代为办理重要的、特定的信息技术系统开发、维护事项。

另外，本公司可以根据自身发展战略的需要，委托资质良好的基金服务机构代为办理基金份额登记、估值核算等业务。

4.1.2 基金经理（或基金经理小组）及基金经理助理简介

姓名	职务	任本基金的基金经理（助理）期限		证券从业年限	说明
		任职日期	离任日期		
刘大巍	公司旗下浦银安盛 6 个月定期开放债券型证券投资基金、浦银安盛季季添利定期开放债	2017 年 11 月 1 日	-	9	刘大巍先生，上海财经大学经济学博士。加盟浦银安盛基金前，曾在万家基金、泰信基金工作，先后从事固定收益研究、基金经理助理、债券投资经理等工作。2014 年 4 月加盟浦银安盛基金公司，从事固定收益专户产品的投资工作。2016 年 8 月转岗至固定收益投资部，担任公司旗下浦银安盛 6 个月定期开放债券型证券投资基金以及浦银安盛季季添利定期开放债券型证券投资基

	<p>券型证券投资基金、浦银安盛月月盈定期支付债券型证券投资基金、浦银安盛幸福聚利定期开放债券型证券投资基金、浦银安盛盛跃纯债债券型证券投资基金、浦银安盛日日盈货币市场基金、浦银安盛日日丰货币市场基金、浦银安盛盛通定期开放债券型发起式证券投资基金、浦银安盛盛融定</p>		<p>金的基金经理。2016 年 8 月至 2018 年 7 月担任浦银安盛稳健增利债券型证券投资基金（LOF）基金经理。2017 年 4 月起，担任公司旗下浦银安盛月月盈定期支付债券型证券投资基金及浦银安盛幸福聚利定期开放债券型证券投资基金的基金经理。2017 年 6 月起，担任浦银安盛盛跃纯债债券型证券投资基金基金经理。2017 年 11 月起，担任浦银安盛日日盈货币市场基金及浦银安盛日日丰货币市场基金基金经理。2017 年 12 月起，担任浦银安盛盛通定期开放债券型发起式证券投资基金基金经理。2018 年 12 月起，担任浦银安盛盛融定期开放债券型发起式证券投资基金基金经理。2019 年 3 月起，担任浦银安盛幸福回报定期开放债券型证券投资基金、浦银安盛盛勤 3 个月定期开放债券型发起式证券投资基金以及浦银安盛中短债债券型证券投资基金基金经理。2019 年 5 月起，担任浦银安盛双债增强债券型证券投资基金基金经理。</p>
--	---	--	--

	期开放债券型发起式证券投资基金、浦银安盛中短债债券型证券投资基金、浦银安盛幸福回报定期开放债券型证券投资基金、浦银安盛盛勤 3 个月定期开放债券型发起式证券投资基金以及浦银安盛双债增强债券型证券投资基金基金经理。				
曹治国	公司旗下浦银安盛日日盈货币市场基金以及浦银安盛日	2019 年 3 月 1 日	-	8	曹治国先生，华南理工大学经济与贸易学院金融学学士。2008 年 7 月至 2011 年 2 月先后任职农业银行广东省分行对公客户经理、资产负债管理部票据及流动性管理岗。2011 年 3 月至 2014 年 4 月先后任职浦发银行总行金融市场部票

	日丰货币市场基金基金经理				据管理岗、流动性管理主管。2014 年 4 月至 2018 年 9 月先后任职东方证券资金管理总部资金部负责人、资金管理总部总经理助理、董事等职。2018 年 9 月加盟浦银安盛基金公司，2018 年 9 月至 2019 年 3 月在固定收益投资部任职货币基金基金经理助理。2019 年 3 月起担任浦银安盛日日盈货币市场基金以及浦银安盛日日丰货币市场基金基金经理。
王茂青	货币类基金经理助理	2018 年 1 月 22 日	-	9	王茂青女士，上海财经大学工商管理学硕士。2008 年 9 月至 2010 年 3 月在普华永道会计事务所担任审计员。2010 年 12 月至 2018 年 1 月间在农银汇理基金、上银基金和兴银基金担任过基金会计、交易员、高级交易员和基金经理助理。2018 年 1 月 22 日加入浦银安盛基金管理有限公司担任货币基金基金经理助理。

注：1、本基金基金经理的任职日期为公司决定的聘任日期。

2、证券从业年限的计算标准遵从行业协会《证券业从业人员资格管理办法》的相关规定。

4.2 管理人对报告期内本基金运作合规守信情况的说明

本报告期内，本基金管理人严格遵守《证券投资基金法》及其他相关法律法规、证监会规定和基金合同的约定，以及公司的规章制度，本着诚实守信、勤勉尽责的原则管理和运用基金资产，在严格控制风险的前提下，为基金份额持有人谋求最大利益。报告期内未有损害基金份额持有人利益的行为。

4.3 管理人对报告期内公平交易情况的专项说明

4.3.1 公平交易制度的执行情况

报告期内，本基金管理人根据《公平交易管理规定》，建立健全有效的公平交易执行体系，保证公平对待旗下的每一个投资组合。

在具体执行中，在投资决策流程上，构建统一的研究平台，为所有投资组合公平的提供研究支持。同时，在投资决策过程中，严格遵守公司的各项投资管理制度和投资授权制度，保证公募基金及专户业务的独立投资决策机制；在交易执行环节上，详细规定了面对多个投资组合的投资指令的交易执行的流程 and 规定，以保证投资执行交易过程的公平性；从事后监控角度上，一方面是定期对股票交易情况进行分析，对不同时间窗口（同日，3 日，5 日）发生的不同组合对同一股票的同向交易及反向交易进行价差分析，并进行统计显著性的检验，以确定交易价差对相关基金的业绩差异的贡献度；同时对旗下投资组合及其各投资类别的收益率差异的分析；另一方面是公司公平交易制度的遵守和相关业务流程的执行情况进行定期检查，并对发现的问题进行及时的报告。

4.3.2 异常交易行为的专项说明

本报告期内未发现本基金存在违反法律、法规、中国证监会和证券交易所颁布的相关规范性文件认定的异常交易行为。报告期内未发生旗下所有投资组合参与的交易所公开竞价同日反向交易成交较少的单边交易量超过该证券当日成交量的 5% 的情形。

4.4 管理人对报告期内基金的投资策略和业绩表现的说明

4.4.1 报告期内基金投资策略和运作分析

本基金上半年整体采取较为灵活的组合剩余期限策略，维持合理杠杆水平，在类属配置方面以高等级信用债、同业存单款为主，并把握季末等资金紧张时期，配置收益率较高的资产，在保证组合良好流动性的基础上，提高组合整体收益。

4.4.2 报告期内基金的业绩表现

本报告期浦银安盛日日盈货币 A 的基金份额净值收益率为 1.0874%，本报告期浦银安盛日日盈货币 B 的基金份额净值收益率为 1.2077%，本报告期浦银安盛日日盈货币 D 的基金份额净值收益率为 1.0872%，同期业绩比较基准收益率为 0.1737%。

4.5 管理人对宏观经济、证券市场及行业走势的简要展望

2019 年上半年波澜不惊，中国经济总体稳中有进。稳增长政策令 GDP 季度表现呈现前高后低之势，整体下行压力仍存；局部经济结构出现改善：其中 6 月工业增加值同比增长高于 5 月；2019 年上半年固定资产投资累计同比为 5.8%，扭转了 3 月以来自增速高点持续回落的势头；6

月社会消费品零售总额累计同比增速为 8.4%，相比前月，增速出现加速上行的情况，且好于一季度 8.3%的增速表现。

市场方面，资金面整体平稳，部分时点出现了流动性分层现象，对资金面造成了一定的影响，但在央行的呵护下，资金利率平稳向下，二季度银行间 7 天质押式回购加权利率均值为 2.43%相比一季度下行 22bp。上半年 7 天质押式回购利率整体平稳，资金面波动较小。1 年内短期资产先上后下，一年利率债收于 2.69%，一年国股存单收于 3.07%与今年年初持平。

4.6 管理人对报告期内基金估值程序等事项的说明

本基金管理人为确保基金估值工作符合相关法律法规和基金合同的规定，确保基金资产估值的公平、合理，有效维护投资人的利益，设立了浦银安盛基金管理有限公司估值委员会（以下简称“估值委员会”），制定了估值政策和估值程序。估值委员会成员由公司副总经理暨首席运营官、风险管理部负责人、指数与量化投资部负责人、研究部负责人、产品估值部和注册登记部负责人组成。估值委员会成员均具有 5 年以上专业工作经历，具备良好的专业经验、胜任能力和独立性。估值委员会的职责主要包括：保证基金估值的公平、合理；制订健全、有效的估值政策和程序；确保对投资品种进行估值时估值政策和程序的一贯性；定期对估值政策和程序进行评价等。

参与估值流程的各方还包括本基金托管银行和会计师事务所。托管人根据法律法规要求对基金估值及净值计算履行复核责任，当存有异议时，托管银行有责任要求基金管理公司作出合理解释，通过积极商讨达成一致意见。会计师事务所对估值委员会采用的相关估值模型、假设及参数的适当性发表审核意见并出具报告。上述参与估值流程各方之间不存在任何重大利益冲突。

本基金基金经理未参与或决定基金的估值。

本基金管理人与中央国债登记结算有限责任公司以及中债金融估值中心有限公司签订了《中债信息产品服务三方协议》。

本基金管理人与中证指数有限公司签订了《债券估值数据服务协议》。

4.7 管理人对报告期内基金利润分配情况的说明

根据本基金合同及招募说明书等有关约定，本基金的收益分配采用“每日分配、按日结转”的方式，即为投资者每日计算当日收益并分配，每日结转。本报告期浦银安盛日日盈货币 A 级基金应分配收益 183,494.16 元，实际分配收益 183,494.16 元；浦银安盛日日盈货币 B 级基金应分配

收益 96,737,640.47 元，实际分配收益 96,737,640.47 元，浦银安盛日日盈货币 D 级基金应分配收益 17,040,962.66 元，实际分配收益 17,040,962.66 元。

4.8 报告期内管理人对本基金持有人数或基金资产净值预警情形的说明

- 1、本报告期内未出现二十个工作日基金份额持有人数量不满二百人的情形。
- 2、本报告期内未出现连续二十个工作日基金资产净值低于五千万的情形。

§5 托管人报告

5.1 报告期内本基金托管人遵规守信情况声明

2019 半年度，基金托管人在浦银安盛日日盈货币市场基金的托管过程中，严格遵守了《证券投资基金法》及其他有关法律法规、基金合同、托管协议，尽职尽责地履行了托管人应尽的义务，不存在任何损害基金持有人利益的行为。

5.2 托管人对报告期内本基金投资运作遵规守信、净值计算、利润分配等情况的说明

2019 半年度，浦银安盛基金管理有限公司在浦银安盛日日盈货币市场基金投资运作、资产净值的计算、基金收益的计算、基金费用开支等问题上，托管人未发现损害基金持有人利益的行为。

本基金本报告期内向 A 级份额持有人分配利润：183,494.16 元，向 B 级份额持有人分配利润：96,737,640.47 元，向 D 级份额持有人分配利润：17,040,962.66 元。

5.3 托管人对本半年度报告中财务信息等内容的真实、准确和完整发表意见

2019 半年度，由浦银安盛基金管理有限公司编制并经托管人复核审查的有关浦银安盛日日盈货币市场基金的半年度报告中财务指标、收益表现、收益分配情况、财务会计报告相关内容、投资组合报告等内容真实、准确、完整。

§6 半年度财务会计报告（未经审计）

6.1 资产负债表

会计主体：浦银安盛日日盈货币市场基金

报告截止日：2019 年 6 月 30 日

单位：人民币元

资产	附注号	本期末 2019 年 6 月 30 日	上年度末 2018 年 12 月 31 日
资产：			
银行存款	6.4.7.1	2,507,906,539.28	2,928,389,177.04
结算备付金		7,900,000.00	3,863,636.36
存出保证金		-	1,045.56
交易性金融资产	6.4.7.2	4,880,912,173.97	2,967,378,919.65
其中：股票投资		-	-
基金投资		-	-
债券投资		4,880,912,173.97	2,967,378,919.65
资产支持证券投资		-	-
贵金属投资		-	-
衍生金融资产	6.4.7.3	-	-
买入返售金融资产	6.4.7.4	2,523,851,225.78	2,416,158,414.30
应收证券清算款		-	-
应收利息	6.4.7.5	68,254,729.92	26,535,801.03
应收股利		-	-
应收申购款		8,483,118.63	18,659,386.50
递延所得税资产		-	-
其他资产	6.4.7.6	-	-
资产总计		9,997,307,787.58	8,360,986,380.44
负债和所有者权益	附注号	本期末 2019 年 6 月 30 日	上年度末 2018 年 12 月 31 日
负债：			
短期借款		-	-
交易性金融负债		-	-
衍生金融负债	6.4.7.3	-	-
卖出回购金融资产款		999,099,100.45	55,799,796.30
应付证券清算款		-	-
应付赎回款		2,195.61	248,973.00
应付管理人报酬		1,949,024.86	2,965,425.79
应付托管费		590,613.55	898,613.90
应付销售服务费		327,439.04	470,102.09
应付交易费用	6.4.7.7	192,237.16	164,637.22

应交税费		29,400.61	81,079.43
应付利息		132,288.04	30,444.18
应付利润		489,658.20	723,299.68
递延所得税负债		-	-
其他负债	6.4.7.8	162,439.71	426,251.04
负债合计		1,002,974,397.23	61,808,622.63
所有者权益：			
实收基金	6.4.7.9	8,994,333,390.35	8,299,177,757.81
未分配利润	6.4.7.10	-	-
所有者权益合计		8,994,333,390.35	8,299,177,757.81
负债和所有者权益总计		9,997,307,787.58	8,360,986,380.44

注：报告截止日 2019 年 6 月 30 日，基金份额净值 1.000 元，基金份额总额 8,994,333,390.35 份。其中浦银安盛日日盈货币 A 级的基金份额为 17,618,215.35 份，浦银安盛日日盈货币 B 级的基金份额为 7,672,749,990.96 份，浦银安盛日日盈货币 D 级的基金份额为 1,303,965,184.04 份。

6.2 利润表

会计主体：浦银安盛日日盈货币市场基金

本报告期：2019 年 1 月 1 日至 2019 年 6 月 30 日

单位：人民币元

项目	附注号	本期 2019 年 1 月 1 日至 2019 年 6 月 30 日	上年度可比期间 2018 年 1 月 1 日至 2018 年 6 月 30 日
一、收入		144,518,557.46	327,113,696.54
1.利息收入		140,789,173.47	325,341,597.91
其中：存款利息收入	6.4.7.11	42,149,752.82	145,921,658.11
债券利息收入		51,223,553.02	112,740,363.99
资产支持证券利息收入		-	-
买入返售金融资产收入		47,415,867.63	66,679,575.81
其他利息收入		-	-
2.投资收益（损失以“-”填列）		3,729,383.99	1,772,098.63
其中：股票投资收益	6.4.7.12	-	-
基金投资收益		-	-
债券投资收益	6.4.7.13	3,729,383.99	1,772,098.63
资产支持证券投资收益	6.4.7.13.5	-	-
贵金属投资收益	6.4.7.14	-	-
衍生工具收益	6.4.7.15	-	-
股利收益	6.4.7.16	-	-

3.公允价值变动收益（损失以“-”号填列）	6.4.7.17	-	-
4.汇兑收益（损失以“-”号填列）		-	-
5.其他收入（损失以“-”号填列）	6.4.7.18	-	-
减：二、费用		30,556,460.17	43,920,673.59
1. 管理人报酬	6.4.10.2.1	15,716,256.70	24,994,800.23
2. 托管费	6.4.10.2.2	4,762,501.96	7,574,181.83
3. 销售服务费	6.4.10.2.3	2,364,854.41	4,423,950.29
4. 交易费用	6.4.7.19	-	-
5. 利息支出		7,495,523.33	6,646,647.45
其中：卖出回购金融资产支出		7,495,523.33	6,646,647.45
6. 税金及附加		27,080.81	28,448.05
7. 其他费用	6.4.7.20	190,242.96	252,645.74
三、利润总额（亏损总额以“-”号填列）		113,962,097.29	283,193,022.95
减：所得税费用		-	-
四、净利润（净亏损以“-”号填列）		113,962,097.29	283,193,022.95

6.3 所有者权益（基金净值）变动表

会计主体：浦银安盛日日盈货币市场基金

本报告期：2019 年 1 月 1 日 至 2019 年 6 月 30 日

单位：人民币元

项目	本期 2019 年 1 月 1 日至 2019 年 6 月 30 日		
	实收基金	未分配利润	所有者权益合计
一、期初所有者权益（基金净值）	8,299,177,757.81	-	8,299,177,757.81
二、本期经营活动产生的基金净值变动数（本期利润）	-	113,962,097.29	113,962,097.29
三、本期基金份额交易产生的基金净值变动数（净值减少以“-”号填列）	695,155,632.54	-	695,155,632.54
其中：1. 基金申购款	24,031,964,152.75	-	24,031,964,152.75

2. 基金赎回款	-23,336,808,520.21	-	-23,336,808,520.21
四、本期向基金份额持有人分配利润产生的基金净值变动（净值减少以“-”号填列）	-	-113,962,097.29	-113,962,097.29
五、期末所有者权益（基金净值）	8,994,333,390.35	-	8,994,333,390.35
项目	上年度可比期间 2018年1月1日至2018年6月30日		
	实收基金	未分配利润	所有者权益合计
一、期初所有者权益（基金净值）	12,746,218,830.67	-	12,746,218,830.67
二、本期经营活动产生的基金净值变动数（本期利润）	-	283,193,022.95	283,193,022.95
三、本期基金份额交易产生的基金净值变动数（净值减少以“-”号填列）	-7,334,172,583.63	-	-7,334,172,583.63
其中：1. 基金申购款	30,135,258,830.77	-	30,135,258,830.77
2. 基金赎回款	-37,469,431,414.40	-	-37,469,431,414.40
四、本期向基金份额持有人分配利润产生的基金净值变动（净值减少以“-”号填列）	-	-283,193,022.95	-283,193,022.95
五、期末所有者权益（基金净值）	5,412,046,247.04	-	5,412,046,247.04

报表附注为财务报表的组成部分。

本报告 6.1 至 6.4 财务报表由下列负责人签署：

_____ 郁蓓华	_____ 郁蓓华	_____ 钱琨
基金管理人负责人	主管会计工作负责人	会计机构负责人

6.4 报表附注

6.4.1 基金基本情况

浦银安盛日日盈货币市场基金(以下简称“本基金”)经中国证券监督管理委员会(以下简称“中

中国证监会”)证监许可[2014]228 号文《关于核准浦银安盛日日盈货币市场基金募集的批复》批准,由浦银安盛基金管理有限公司依照《中华人民共和国证券投资基金法》和《浦银安盛日日盈货币市场基金基金合同》负责公开募集。本基金为契约型开放式,存续期限不定,首次设立募集不包括认购资金利息共募集 2,030,248,334.26 元,业经普华永道中天会计师事务所(特殊普通合伙)普华永道中天验字(2014)第 154 号验资报告予以验证。经向中国证监会备案,《浦银安盛日日盈货币市场基金基金合同》于 2014 年 3 月 25 日正式生效,基金合同生效日的基金份额总额为 2,030,603,326.51 份,其中认购资金利息折合 354,992.25 份基金份额。本基金的基金管理人为浦银安盛基金管理有限公司,基金托管人为交通银行股份有限公司。

根据《浦银安盛日日盈货币市场基金基金合同》和《浦银安盛日日盈货币市场基金招募说明书》的规定,根据投资人持有基金份额的数量等的不同,浦银安盛日日盈基金分别设置不同类别的基金份额,每类基金份额按照不同的费率计提费用,形成 A 类和 B 类两类基金份额。本基金管理人自 2014 年 5 月 30 日起为指定的特定销售渠道增加本基金的 D 类基金份额。该类份额仅能通过特定销售渠道办理申购、赎回等业务,该类份额不适用基金份额自动升降级机制。本基金各类基金份额按照不同的费率计提费用,分别公布每万份基金已实现收益和 7 日年化收益率。根据《中华人民共和国证券投资基金法》和《浦银安盛日日盈货币市场基金基金合同》的有关规定,本基金的投资范围为:现金,通知存款,短期融资券,一年以内(含一年)的银行定期存款、大额存单,期限在一年以内(含一年)的债券回购,期限在一年以内(含一年)的中央银行票据,剩余期限在 397 天以内(含 397 天)的债券、资产支持证券、中期票据,以及中国证监会及中国人民银行认可的其他具有良好流动性的金融工具。本基金业绩比较基准为活期存款利率(税后)。

6.4.2 会计报表的编制基础

本基金的财务报表按照财政部于 2006 年 2 月 15 日及以后期间颁布的《企业会计准则—基本准则》、各项具体会计准则及相关规定(以下合称“企业会计准则”)、中国证监会颁布的《证券投资基金信息披露 XBRL 模板第 3 号<年度报告和半年度报告>》、中国证券投资基金业协会(以下简称“中国基金业协会”)颁布的《证券投资基金会计核算业务指引》、《浦银安盛日日盈货币市场基金基金合同》和在财务报表附注所列示的中国证监会、中国基金业协会发布的有关规定及允许的基金行业实务操作编制。

6.4.3 遵循企业会计准则及其他有关规定的声明

本基金 2019 年 1 月 1 日至 2019 年 6 月 30 日期间财务报表符合企业会计准则的要求,真

实、完整地反映了本基金 2019 年 6 月 30 日的财务状况以及 2019 年 1 月 1 日至 2019 年 6 月 30 日期间的经营成果和基金净值变动情况等有关信息。

6.4.4 本报告期所采用的会计政策、会计估计与最近一期年度报告相一致的说明

本报告期所采用的会计政策、会计估计与最近一期年度报告相一致。

6.4.5 会计政策和会计估计变更以及差错更正的说明

本基金在本报告期间无须说明的会计差错更正。

6.4.6 税项

根据财政部、国家税务总局财税[2008]1号《关于企业所得税若干优惠政策的通知》、财税[2016]36号《关于全面推开营业税改征增值税试点的通知》、财税[2016]46号《关于进一步明确全面推开营改增试点金融业有关政策的通知》、财税[2016]70号《关于金融机构同业往来等增值税政策的补充通知》、财税[2016]140号《关于明确金融房地产开发教育辅助服务等增值税政策的通知》、财税[2017]2号《关于资管产品增值税政策有关问题的补充通知》、财税[2017]56号《关于资管产品增值税有关问题的通知》、财税[2017]90号《关于租入固定资产进项税额抵扣等增值税政策的通知》及其他相关财税法规和实务操作，主要税项列示如下：

(1) 资管产品运营过程中发生的增值税应税行为，以资管产品管理人为增值税纳税人。资管产品管理人运营资管产品过程中发生的增值税应税行为，暂适用简易计税方法，按照 3% 的征收率缴纳增值税。对资管产品在 2018 年 1 月 1 日前运营过程中发生的增值税应税行为，未缴纳增值税的，不再缴纳；已缴纳增值税的，已纳税额从资管产品管理人以后月份的增值税应纳税额中抵减。

对证券投资基金管理人运用基金买卖债券的转让收入免征增值税，对国债、地方政府债以及金融同业往来利息收入亦免征增值税。资管产品管理人运营资管产品提供的贷款服务，以 2018 年 1 月 1 日起产生的利息及利息性质的收入为销售额。

(2) 对基金从证券市场中取得的收入，包括买卖债券的差价收入，债券的利息收入及其他收入，暂不征收企业所得税。

(3) 对基金取得的企业债券利息收入，应由发行债券的企业在向基金支付利息时代扣代缴 20% 的个人所得税。

(4) 本基金的城市维护建设税、教育费附加和地方教育费附加等税费按照实际缴纳增值税额的适用比例计算缴纳。

6.4.7 关联方关系

6.4.7.1 本报告期存在控制关系或其他重大利害关系的关联方发生变化的情况

本报告期存在控制关系或其他重大利害关系的关联方未发生变化。

6.4.7.2 本报告期与基金发生关联交易的各关联方

关联方名称	与本基金的关系
上海浦东发展银行股份有限公司	基金管理人的控股股东、基金代销机构
浦银安盛基金管理有限公司	基金管理人、基金代销机构
交通银行股份有限公司	基金托管人、基金代销机构
上海浦银安盛资产管理有限公司	基金管理人的全资子公司

注：下述关联交易均在正常业务范围内按一般商业条款订立，并以一般交易价格为定价基础。

6.4.8 本报告期及上年度可比期间的关联方交易

6.4.8.1 通过关联方交易单元进行的交易

6.4.8.1.1 股票交易

注：本基金在本报告期与上年度可比期间均未通过关联方交易单元进行股票交易。

6.4.8.1.2 债券交易

注：本基金在本报告期与上年度可比期间均未通过关联方交易单元进行债券交易。

6.4.8.1.3 债券回购交易

注：本基金在本报告期与上年度可比期间均未通过关联方交易单元进行债券回购交易。

6.4.8.1.4 权证交易

注：本基金在本报告期与上年度可比期间均未通过关联方交易单元进行权证交易。

6.4.8.1.5 应支付关联方的佣金

注：本基金在本报告期与上年度可比期间均无应支付关联方的佣金。

6.4.8.2 关联方报酬

6.4.8.2.1 基金管理费

单位：人民币元

项目	本期	上年度可比期间
	2019年1月1日至2019年6月30日	2018年1月1日至2018年6月30日
当期发生的基金应支付的管理费	15,716,256.70	24,994,800.23
其中：支付销售机构的客户维护费	1,050,400.85	2,010,284.53

注：支付基金管理人浦银安盛的管理人报酬按前一日基金资产净值 0.33% 的年费率计提，逐日累计至每月月底，按月支付。其计算公式为：

日管理人报酬 = 前一日基金资产净值 × 0.33% / 当年天数。

6.4.8.2.2 基金托管费

单位：人民币元

项目	本期	上年度可比期间
	2019年1月1日至2019年6月30日	2018年1月1日至2018年6月30日
当期发生的基金应支付的托管费	4,762,501.96	7,574,181.83

注：支付基金托管人交通银行的托管费按前一日基金资产净值 0.10% 的年费率计提，逐日累计至每月月底，按月支付。其计算公式为：

日托管费 = 前一日基金资产净值 × 0.10% / 当年天数。

6.4.8.2.3 销售服务费

单位：人民币元

获得销售服务费的各关联方名称	本期			
	2019年1月1日至2019年6月30日			
	当期发生的基金应支付的销售服务费			
	浦银安盛日日盈货币 A	浦银安盛日日盈货币 B	浦银安盛日日盈货币 D	合计
交通银行股份有限公司	2,467.84	0.00	0.00	2,467.84
上海浦东发展银行股份有限公司	5,144.19	5.13	1,946,145.35	1,951,294.67

浦银安盛基金管理有限公司	12,083.15	395,438.82	0.00	407,521.97
合计	19,695.18	395,443.95	1,946,145.35	2,361,284.48
获得销售服务费的各关联方名称	上年度可比期间 2018年1月1日至2018年6月30日			
	当期发生的基金应支付的销售服务费			
	浦银安盛 日日盈货币 A	浦银安盛日 日盈货币 B	浦银安盛日日 盈货币 D	合计
交通银行股份有限公司	2,716.93	0.00	0.00	2,716.93
上海浦东发展银行股份有限公司	6,871.01	0.88	3,792,555.10	3,799,426.99
浦银安盛基金管理有限公司	14,691.59	604,117.69	0.00	618,809.28
合计	24,279.53	604,118.57	3,792,555.10	4,420,953.20

注：支付基金销售机构的销售服务费按前一日基金资产净值的约定年费率计提，逐日累计至每月月底，按月支付给浦银安盛基金管理有限公司，再由浦银安盛基金管理有限公司计算并支付给各基金销售机构。A/D 类基金份额和 B 类基金份额约定的销售服务费年费率分别为 0.25% 和 0.01%。对于由 B 类降级为 A 类的基金份额持有人，年基金销售服务费率应自其降级后的下一个工作日起适用 A 类基金份额持有人的费率；对于由 A 类升级为 B 类的基金份额持有人，年基金销售服务费率应自其达到 B 类条件的开放日后的下一个工作日起享受 B 类基金份额持有人的费率。

销售服务费的计算公式为：

日 A 类基金份额销售服务费 = 前一日 A 类基金资产净值 X 0.25 % / 当年天数。

日 B 类基金份额销售服务费 = 前一日 B 类基金资产净值 X 0.01 % / 当年天数。

日 D 类基金份额销售服务费 = 前一日 D 类基金资产净值 X 0.25 % / 当年天数。

6.4.8.3 与关联方进行银行间同业市场的债券(含回购)交易

注：本基金在本报告期与上年度可比期间均未与关联方进行银行间同业市场的债券(含回购)交易。

6.4.8.4 各关联方投资本基金的情况

6.4.8.4.1 报告期内基金管理人运用固有资金投资本基金的情况

份额单位：份

项目	本期 2019年1月1日至2019年6月30日		
	浦银安盛日日盈货币 A	浦银安盛日日盈货币 B	浦银安盛日日盈货币 D
基金合同生效日 (2014	0.00	0.00	0.00

年 3 月 25 日) 持有的基金份额			
期初持有的基金份额	765,613.05	0.00	0.00
期间申购/买入总份额	8,450.67	0.00	0.00
期间因拆分变动份额	0.00	0.00	0.00
减: 期间赎回/卖出总份额	0.00	0.00	0.00
期末持有的基金份额	774,063.72	0.00	0.00
期末持有的基金份额占基金总份额比例	4.39%	0.00%	0.00%

项目	上年度可比期间 2018 年 1 月 1 日至 2018 年 6 月 30 日		
	浦银安盛日日盈货币 A	浦银安盛日日盈货币 B	浦银安盛日日盈货币 D
基金合同生效日 (2014 年 3 月 25 日) 持有的基金份额	0.00	0.00	0.00
期初持有的基金份额	0.00	20,397,071.67	0.00
期间申购/买入总份额	755,851.80	0.00	0.00
期间因拆分变动份额	0.00	0.00	0.00
减: 期间赎回/卖出总份额	0.00	20,397,071.67	0.00
期末持有的基金份额	755,851.80	0.00	0.00
期末持有的基金份额占基金总份额比例	3.57%	0.00%	0.00%

注: 1、期间申购/买入总份额含红利再投、分级份额调增和转换入份额, 期间赎回/卖出总份额含分级份额调减和转换出份额。

2、基金管理人固有资金投资本基金费用按照本基金法律文件约定收取, 本基金无申购赎回手续费。

6.4.8.4.2 报告期末除基金管理人之外的其他关联方投资本基金的情况

浦银安盛日日盈货币 A

份额单位: 份

关联方名称	本期末 2019 年 6 月 30 日		上年度末 2018 年 12 月 31 日	
	持有的基金份额	持有的基金份额占基金总份额的比例	持有的基金份额	持有的基金份额占基金总份额的比例

上海浦东发展银行股份有限公司	99,992.89	0.57%	98,901.17	0.55%
上海浦银安盛资产管理有限公司	243,069.17	1.38%	240,415.43	1.35%

浦银安盛日日盈货币 B

份额单位：份

关联方名称	本期末 2019 年 6 月 30 日		上年度末 2018 年 12 月 31 日	
	持有的 基金份额	持有的基金份额 占基金总份额的 比例	持有的 基金份额	持有的基金份额 占基金总份额的 比例
上海浦东发展银行股份有限公司	2,000,000,000.00	26.07%	1,002,236,762.09	15.47%
交通银行股份有限公司	825,078,694.91	10.75%	-	-

注：1. 除基金管理人之外的其他关联方在本报告期末及上年度末均未持有浦银安盛日日盈货币 D；

2. 除基金管理人之外的其他关联方投资本基金费用按照本基金法律文件约定收取。

6.4.8.5 由关联方保管的银行存款余额及当期产生的利息收入

单位：人民币元

关联方名称	本期 2019 年 1 月 1 日至 2019 年 6 月 30 日		上年度可比期间 2018 年 1 月 1 日至 2018 年 6 月 30 日	
	期末余额	当期利息收入	期末余额	当期利息收入
交通银行股份有限公司	2,906,539.28	236,935.32	122,214,393.67	279,166.11

注：本基金的银行存款由基金托管人交通银行股份有限公司保管，按银行同业利率计息。

6.4.8.6 本基金在承销期内参与关联方承销证券的情况

注：本基金在本报告期与上年度可比期间均未有在承销期内参与关联方承销证券的情况。

6.4.8.7 其他关联交易事项的说明

1. 2019 年 2 月 1 日浦发银行定期存款 1 笔，金额 12000 万元，到期日 2019 年 4 月 22 日。
2. 2019 年 3 月 28 日浦发银行定期存款 1 笔，金额 8000 万元，到期日 2019 年 4 月 29 日。

3. 2019 年 4 月 8 日浦发银行定期存款 1 笔，金额 50000 万元，到期日 2019 年 10 月 14 日。

6.4.9 期末（2019 年 6 月 30 日）本基金持有的流通受限证券

6.4.9.1 因认购新发/增发证券而于期末持有的流通受限证券

注：本基金在本报告期末未持有因认购新发/增发证券而流通受限的证券。

6.4.9.2 期末持有的暂时停牌等流通受限股票

注：本基金本报告期末未持有股票。

6.4.9.3 期末债券正回购交易中作为抵押的债券

6.4.9.3.1 银行间市场债券正回购

截止本报告期末 2019 年 6 月 30 日止，本基金从事银行间市场债券正回购交易形成的卖出回购证券款余额 999,099,100.45 元，是以如下债券作为抵押：

金额单位：人民币元

债券代码	债券名称	回购到期日	期末估值单价	数量（张）	期末估值总额
199920	19 贴现国 债 20	2019 年 7 月 1 日	99.70	1,000,000	99,700,000.00
190201	19 国开 01	2019 年 7 月 1 日	99.96	3,400,000	339,864,000.00
120244	12 国开 44	2019 年 7 月 1 日	100.13	2,100,000	210,273,000.00
120231	12 国开 31	2019 年 7 月 1 日	100.02	50,000	5,001,000.00
150203	15 国开 03	2019 年 7 月 1 日	100.60	1,000,000	100,600,000.00
160313	16 进出 13	2019 年 7 月 1 日	100.11	1,000,000	100,110,000.00
180209	18 国开 09	2019 年 7 月 1 日	100.02	750,000	75,015,000.00
190402	19 农发 02	2019 年 7 月 1 日	99.77	1,000,000	99,770,000.00
合计				10,300,000	1,030,333,000.00

6.4.9.3.2 交易所市场债券正回购

本基金本报告期末无从事交易所债券正回购交易形成的卖出回购证券款余额。

§7 投资组合报告

7.1 期末基金资产组合情况

金额单位:人民币元

序号	项目	金额	占基金总资产的比例 (%)
1	固定收益投资	4,880,912,173.97	48.82
	其中:债券	4,880,912,173.97	48.82
2	买入返售金融资产	2,523,851,225.78	25.25
3	银行存款和结算备付金合计	2,515,806,539.28	25.16
4	其他各项资产	76,737,848.55	0.77
5	合计	9,997,307,787.58	100.00

7.2 债券回购融资情况

金额单位:人民币元

序号	项目	占基金资产净值的比例 (%)	
1	报告期内债券回购融资余额	6.50	
序号	项目	金额	占基金资产净值的比例 (%)
2	报告期末债券回购融资余额	999,099,100.45	11.11

注:报告期内债券回购融资余额占基金资产净值的比例为报告期内每个交易日融资余额占资产净值比例的简单平均值。

债券正回购的资金余额超过基金资产净值的 20% 的说明

序号	发生日期	融资余额占基金资产净值比例 (%)	原因	调整期
1	2019 年 5 月 29 日	20.05	大额赎回	五个工作日内

7.3 基金投资组合平均剩余期限

7.3.1 投资组合平均剩余期限基本情况

项目	天数
报告期末投资组合平均剩余期限	51
报告期内投资组合平均剩余期限最高值	64
报告期内投资组合平均剩余期限最低值	27

报告期内投资组合平均剩余期限超过 120 天情况说明

注：本报告期内本货币市场基金投资组合平均剩余期限未超过 120 天。

7.3.2 期末投资组合平均剩余期限分布比例

序号	平均剩余期限	各期限资产占基金资产净值的比例 (%)	各期限负债占基金资产净值的比例 (%)
1	30 天以内	70.22	11.11
2	30 天(含)—60 天	10.58	-
3	60 天(含)—90 天	2.24	-
4	90 天(含)—120 天	11.16	-
5	120 天(含)—397 天(含)	16.84	-
合计		111.04	11.11

7.4 报告期内投资组合平均剩余存续期超过 240 天情况说明

注：本报告期内本货币市场基金投资组合平均剩余存续期未超过 240 天。

7.5 期末按债券品种分类的债券投资组合

金额单位：人民币元

序号	债券品种	摊余成本	占基金资产净值比例 (%)
1	国家债券	99,699,773.98	1.11
3	金融债券	2,255,994,267.71	25.08
	其中：政策性金融债	2,255,994,267.71	25.08
5	企业短期融资券	1,031,200,345.69	11.47
6	中期票据	29,137,666.88	0.32
7	同业存单	1,464,880,119.71	16.29

9	合计	4,880,912,173.97	54.27
---	----	------------------	-------

7.6 期末按摊余成本占基金资产净值比例大小排序的前十名债券投资明细

金额单位：人民币元

序号	债券代码	债券名称	债券数量(张)	摊余成本	占基金资产净值比例(%)
1	140219	14 国开 19	5,000,000	500,808,749.27	5.57
2	190201	19 国开 01	3,400,000	339,876,245.28	3.78
3	180209	18 国开 09	3,200,000	320,077,008.83	3.56
4	111811191	18 平安银行 CD191	3,000,000	299,579,414.62	3.33
5	190302	19 进出 02	2,500,000	249,757,040.36	2.78
6	120244	12 国开 44	2,100,000	210,276,689.19	2.34
7	011900945	19 苏交通 SCP004	2,000,000	200,137,425.70	2.23
8	011900616	19 南电 SCP012	2,000,000	200,095,679.42	2.22
9	011901087	19 电网 SCP004	2,000,000	199,759,770.93	2.22
10	111818312	18 华夏银行 CD312	2,000,000	199,604,344.25	2.22

7.7 “影子定价”与“摊余成本法”确定的基金资产净值的偏离

项目	偏离情况
报告期内偏离度的最高值	0.0490%
报告期内偏离度的最低值	-0.0160%
报告期内每个交易日偏离度的绝对值的简单平均值	0.0197%

报告期内负偏离度的绝对值达到 0.25%情况说明

注：本报告期内无负偏离度绝对值达到 0.25%的情况

报告期内正偏离度的绝对值达到 0.5%情况说明

注：本报告期内无正偏离度绝对值达到 0.5%的情况

7.8 期末按公允价值占基金资产净值比例大小排序的前十名资产支持证券投资明细

注：本基金本报告期末未持有资产支持证券。

7.9 投资组合报告附注

7.9.1 基金计价方法说明

本基金所持有的债券（包括票据）采用摊余成本法进行估值，即估值对象以买入成本列示，按票面利率或商定利率并考虑其买入时的溢价与折价，在其剩余期限内按实际利率法进行摊销，每日计提收益。

7.9.2 本基金投资的前十名证券的发行主体本期受到调查以及处罚的情况的说明

2018-08-01 平安银行：因未及时披露公司重大事项，未依法履行其他职责，中国人民银行于 2018-07-26 依据相关法规给予：公开处罚处分决定

2018-12-10 处罚决定，关于对华夏银行股份有限公司东营分行的处罚（东银监罚决字 [2018]13 号）

2018-08-03 处罚决定，湖北省地方税务局稽查局对平安银行武汉分行的处罚鄂地税稽处 [2015]12 号

2018-08-03 处罚决定，银监会云南监管局对平安银行昆明分行的处罚（云银监罚决字 [2018]6 号）

2018-08-03 处罚决定，银监会浙江监管局对平安银行杭州分行的处罚（浙银监罚决字 [2018]19 号）

2018-08-03 处罚决定，银监会重庆建管局对平安银行重庆分行的处罚（渝银监罚决字 [2018]1 号）

2018-08-03 处罚决定，银监会嘉兴监管分局对平安银行嘉兴桐乡支行的处罚（嘉银监罚 [2015]4 号）

2018-08-03 处罚决定，外汇管理局宁波市分局对平安银行宁波分行的处罚甬外管罚 [2017] 第 11 号

2018-08-03 处罚决定，银监会厦门监管局对平安银行厦门分行的处罚（厦银监罚 [2015]20 号）

2018-08-03 处罚决定，外汇管理局大连市分局对平安银行大连港湾支行的处罚大汇罚字 [2015]第 1 号

2018-08-03 处罚决定，平安银行郑州分行受银监会河南监管局处罚情况豫银监罚字

(2015) 17 号

2018-08-03 处罚决定, 外汇管理局厦门市分局对平安银行厦门分行的处罚厦门汇检罚

[2017]年 9 号

2018-08-03 处罚决定, 平安银行温州分行受银监会温州监管分局处罚情况温银监罚决字

(2017) 11 号

2018-08-03 处罚决定, 银监会温州监管分局对平安银行温州分行的处罚 (温银监罚[2015]9 号)

2018-08-03 处罚决定, 银监会金华监管分局对平安银行义乌分行的处罚 (金银监罚

[2015]14 号)

2018-08-03 处罚决定, 银监会山东监管局对平安银行济南分行的处罚 (鲁银监罚决字

[2016]1 号)

2018-08-03 处罚决定, 银监会江苏监管局对平安银行南京分行的处罚 (苏银监罚[2015]37

号)

2018-08-03 处罚决定, 银监会上海监管局对平安银行上海分行的处罚 (沪银监罚[2015]56

号)

2018-08-03 处罚决定, 平安银行天津新技术产业园区支行受银监会天津监管局处罚情况津银监罚 (2017) 14 号

2018-08-03 处罚决定, 银监会温州监管分局对平安银行温州分行的处罚 (温银监罚决字

[2017]5 号)

2018-08-03 处罚决定, 中国人民银行济南分行营业管理部对平安银行济南分行的处罚济银部罚字[2017]2 号

2018-08-03 处罚决定, 银监会天津监管局对平安银行的处罚 (津银监罚决字[2018]35 号)

2018-08-03 处罚决定, 银监会宁波监管局对平安银行宁波分行的处罚 (甬银监罚[2015]53 号)

2018-08-03 处罚决定, 外汇管理局上海市分局对平安银行上海自贸试验区分行的处罚上海汇管罚字[2017]3111170610 号

2018-08-03 处罚决定, 平安银行天津分行受银监会天津监管局处罚情况津银监罚决字

(2017) 4 号

2018-08-03 处罚决定, 中国人民银行台州市中心支行对平安银行台州分行的处罚台银罚字 [2017]11 号

2018-08-03 处罚决定，外汇管理局广东省分局对平安银行广州分行的处罚粤汇处[2016]14号

2018-08-03 处罚决定，江苏省物价局对平安银行南京分行的处罚[2017]苏价检案 066 号

2018-08-03 处罚决定，银监会上海监管局对平安银行上海分行的处罚（沪银监罚决字[2017]17 号）

2018-08-03 处罚决定，中国人民银行南京分行对平安银行南京分行的处罚（南银）罚字[2016]第 32 号

2018-08-03 处罚决定，平安银行杭州富阳支行受银监会浙江监管局处罚情况浙银监罚决字（2016）4 号

2018-08-03 处罚决定，银监会浙江监管局对平安银行杭州分行的处罚（浙银监罚[2015]28号）

2018-12-10 处罚决定，关于对华夏银行股份有限公司吉安分行的处罚(吉银监罚决字[2018]11 号)

2018-08-03 处罚决定，外汇管理局重庆外汇管理部对平安银行重庆分行的处罚渝汇罚[2015]4 号

2018-08-03 处罚决定，中国人民银行宁波市中心支行对平安银行宁波分行的处罚甬银罚字[2016]第 4 号

2018-08-03 处罚决定，中国人民银行苏州市中心支行对平安银行苏州分行的处罚苏银罚字[2017]第 4 号

2018-08-03 处罚决定，浙江省税务局稽查局对平安银行杭州分行的处罚浙税稽罚[2018]17号

2018-08-03 处罚决定，中国人民银行福州中心支行对平安银行福州分行的处罚福银罚字[2016]5 号

2018-08-03 处罚决定，济南市国家税务局稽查局对平安银行济南分行的处罚济国税稽罚[2018]10 号

2018-12-10 处罚决定，关于对华夏银行股份有限公司鞍山分行的处罚(鞍银监罚决字[2018]8 号)

2018-12-10 处罚决定，关于对华夏银行股份有限公司德阳支行的处罚(德银监罚决字[2018]4 号)

2018-12-10 处罚决定，关于对华夏银行股份有限公司郑州分行的处罚(郑银罚字[2018]19

号)

2018-12-10 处罚决定, 关于对华夏银行股份有限公司太原分行的处罚(并银罚字[2018]第 3

号)

2018-12-10 处罚决定, 关于对华夏银行股份有限公司宁波分行的处罚(甬银监罚决字
[2018]9 号)

2018-12-10 处罚决定, 关于对华夏银行股份有限公司聊城分行的处罚(聊汇罚[2018]4 号)

2018-08-03 处罚决定, 中国人民银行大连市中心支行对平安银行大连分行的处罚大银罚字
[2016]第 1355 号

2018-08-03 处罚决定, 平安银行厦门分行受银监会厦门监管局处罚情况厦银监罚决字
(2017) 2 号

2018-08-03 处罚决定, 平安银行泉州分行受银监会泉州监管分局处罚情况泉银监罚
(2015)7 号

2018-08-03 处罚决定, 杭州市物价局对平安银行杭州分行的处罚杭价检处[2018]26 号

2018-08-03 处罚决定, 平安银行东莞分行受银监会东莞监管分局处罚情况东银监罚决字
(2017) 2 号

2018-08-03 处罚决定, 银监会天津监管局对平安银行天津红桥支行的处罚(津银监罚
[2017]15 号)

2018-08-03 处罚决定, 银监会泉州监管分局对平安银行泉州晋江支行的处罚(泉银监罚决
字[2018]8 号)

2018-12-10 处罚决定, 关于对华夏银行股份有限公司贵阳分行的处罚(黔银监罚决字
[2018]19 号)

2018-08-03 处罚决定, 南京市鼓楼区市场监督管理局对平安银行南京分行的处罚鼓工商案
[2018]00031 号

2018-08-03 处罚决定, 外汇管理局上海市分局对平安银行上海分行的处罚上海汇管罚字
[2017]3111170501 号

2018-08-03 处罚决定, 外汇管理局珠海市中心支局对平安银行珠海分行的处罚珠汇处
[2017]1 号

2018-08-03 处罚决定, 银监会泉州监管分局对平安银行泉州分行的处罚(泉银监罚决字
[2018]10 号)

2018-12-10 处罚决定, 关于对华夏银行股份有限公司东营分行的处罚(东银监罚决字

[2018]12 号)

2018-12-10 处罚决定，关于对华夏银行股份有限公司银川分行的处罚(宁银罚[2018]4 号)

2018-08-03 处罚决定，外汇管理局江苏省分局对平安银行南京分行的处罚苏汇检罚[2016]第 11 号

2018-08-03 处罚决定，银监会台州监管分局对平安银行台州分行的处罚（台银监罚决字[2016]1 号）

2018-08-03 处罚决定，平安银行北京中关村支行受银监会北京监管局处罚情况京银监发（2015）223 号

2018-08-03 处罚决定，银监会上海监管局对平安银行上海分行的处罚（沪银监罚决字[2018]20 号）

2018-08-03 处罚决定，银监会大连监管局对平安银行的处罚（大银监罚决字[2018]5 号）

2018-12-10 处罚决定，关于对华夏银行股份有限公司温州分行的处罚(温外管罚[2018]5 号)

2018-12-10 处罚决定，关于对华夏银行股份有限公司临沂分行的处罚(临银监罚决字[2018]19 号)

2019-06-04 处罚决定，中国证监会行政处罚决定书(刘文聪)

2018-08-03 处罚决定，平安银行厦门分行受银监会厦门监管局处罚情况厦银监罚决字（2018）9 号

2018-08-03 处罚决定，银监会福建监管局对平安银行福州分行的处罚（闽银监罚[2015]38 号）

7.9.3 期末其他各项资产构成

单位：人民币元

序号	名称	金额
3	应收利息	68,254,729.92
4	应收申购款	8,483,118.63
8	合计	76,737,848.55

7.9.4 投资组合报告附注的其他文字描述部分

本基金为货币型基金，不参与股指期货交易。

§8 基金份额持有人信息

8.1 期末基金份额持有人户数及持有人结构

份额单位：份

份额级别	持有人户数(户)	户均持有的基金份额	持有人结构			
			机构投资者		个人投资者	
			持有份额	占总份额比例	持有份额	占总份额比例
浦银安盛日日盈货币 A	19,082	923.29	2,981,468.76	16.92%	14,636,746.59	83.08%
浦银安盛日日盈货币 B	10	767,274,999.10	7,670,527,088.77	99.97%	2,222,902.19	0.03%
浦银安盛日日盈货币 D	394,274	3,307.26	22,227.59	0.00%	1,303,942,956.45	100.00%
合计	413,366	21,758.76	7,673,530,785.12	85.32%	1,320,802,605.23	14.68%

8.2 期末货币市场基金前十名份额持有人情况

序号	持有人类别	持有份额（份）	占总份额比例
1	银行类机构	4,228,001,066.93	47.01%
2	银行类机构	2,000,000,000.00	22.24%
3	银行类机构	825,078,694.91	9.17%
4	银行类机构	500,000,000.00	5.56%
5	银行类机构	80,342,831.14	0.89%
6	其他机构	30,293,554.43	0.34%
7	个人	5,245,449.41	0.06%
8	个人	4,747,175.49	0.05%
9	其他机构	4,291,585.53	0.05%
10	个人	4,281,473.14	0.05%

8.3 期末基金管理人的从业人员持有本基金的情况

项目	份额级别	持有份额总数（份）	占基金总份额比例
基金管理人所有从业人员持有本基金	浦银安盛日日盈货币 A	160,200.25	0.91%
	浦银安盛日日盈货币 B	0.00	0.00%
	浦银安盛日日盈货币 D	192,535.72	0.01%
	合计	352,735.97	0.00%

8.4 期末基金管理人的从业人员持有本开放式基金份额总量区间的情况

项目	份额级别	持有基金份额总量的数量区间（万份）
本公司高级管理人员、基金投资和相关部门负责人持有本开放式基金	浦银安盛日日盈货币 A	0~10
	浦银安盛日日盈货币 B	0
	浦银安盛日日盈货币 D	0~10
	合计	0~10
本基金基金经理持有本开	浦银安盛日日盈货币	0

开放式基金	A	
	浦银安盛日日盈货币 B	0
	浦银安盛日日盈货币 D	0
	合计	0

§ 9 开放式基金份额变动

单位：份

	浦银安盛日 日盈货币 A	浦银安盛日日 盈货币 B	浦银安盛日 日盈货币 D
基金合同生效日（2014 年 3 月 25 日）基金份额总额	809,224,203.79	1,221,379,122.72	-
本报告期期初基金份额总额	17,835,189.44	6,477,173,045.63	1,804,169,522.74
本报告期期间基金总申购份额	15,746,324.02	22,365,845,252.58	1,650,372,576.15
减：本报告期期间基金总赎回份 额	15,963,298.11	21,170,268,307.25	2,150,576,914.85
本报告期期末基金份额总额	17,618,215.35	7,672,749,990.96	1,303,965,184.04

注：总申购份额含红利再投、分级份额调增和转换入份额，总赎回份额含分级份额调减和转换出份额。

§10 重大事件揭示

10.1 基金份额持有人大会决议

报告期内无基金份额持有人大会决议。

10.2 基金管理人、基金托管人的专门基金托管部门的重大人事变动

报告期内基金管理人、基金托管人的专门基金托管部门未发生重大人事变动。

10.3 涉及基金管理人、基金财产、基金托管业务的诉讼

报告期内未发生涉及基金管理人、基金财产、基金托管业务的诉讼。

10.4 基金投资策略的改变

报告期内基金投资策略未发生改变。

10.5 为基金进行审计的会计师事务所情况

本报告期内，为本基金审计的会计师事务所为普华永道中天会计师事务所(特殊普通合伙)，未有改聘情况发生。

10.6 管理人、托管人及其高级管理人员受稽查或处罚等情况

本报告期内，管理人、托管人及其高级管理人员未受到有权机关调查、司法纪检部门采取强制措施、被移送司法机关或追究刑事责任、中国证监会稽查、中国证监会行政处罚、证券市场禁入、认定为不适当人选、被其他行政管理部门处罚及证券交易所公开谴责的情形。

10.7 基金租用证券公司交易单元的有关情况

10.7.1 基金租用证券公司交易单元进行股票投资及佣金支付情况

金额单位：人民币元

券商名称	交易单元数量	股票交易		应支付该券商的佣金		备注
		成交金额	占当期股票	佣金	占当期佣金	

			成交总额的比 例		总量的比例	
招商证券	2	-	-	-	-	-
天风证券	2	-	-	-	-	-
中山证券	1	-	-	-	-	-
川财证券	2	-	-	-	-	-
西藏东方财富证券	1	-	-	-	-	-
浙商证券	2	-	-	-	-	-
兴业证券	1	-	-	-	-	-
申港证券	1	-	-	-	-	-
国金证券	1	-	-	-	-	-
海通证券	2	-	-	-	-	-
国盛证券	1	-	-	-	-	-
国信证券	1	-	-	-	-	-
安信证券	1	-	-	-	-	-
爱建证券	1	-	-	-	-	-
光大证券	1	-	-	-	-	-
太平洋证券	1	-	-	-	-	-
东兴证券	1	-	-	-	-	-
东方证券	1	-	-	-	-	-
中信建投	2	-	-	-	-	-
广发证券	1	-	-	-	-	-
长江证券	1	-	-	-	-	-
平安证券	2	-	-	-	-	-
中信证券	2	-	-	-	-	-
申万宏源	3	-	-	-	-	-
东北证券	1	-	-	-	-	-

注：1、证券经营机构交易单元选择的标准和程序：

(1) 选择证券经营机构交易单元的标准

财务状况良好、经营管理规范、内部管理制度健全、风险管理严格；

具备基金运作所需的高效、安全的通讯条件，交易设施满足基金进行证券交易的需要；

具备较强的综合研究能力，能及时、全面地为基金提供研究服务支持；

佣金费率合理；

本基金管理人要求的其他条件。

(2) 选择证券经营机构交易单元的程序

本基金管理人根据上述标准考察后确定选用交易单元的证券经营机构；

基金管理人和被选中的证券经营机构签订交易单元租用协议。

2、报告期内租用证券公司交易单元的变更情况：

本基金本报告期内新增申万宏源证券、中信建投证券、申港证券、平安证券交易单元。

10.7.2 基金租用证券公司交易单元进行其他证券投资的情况

金额单位：人民币元

券商名称	债券交易		债券回购交易		权证交易	
	成交金额	占当期债券成交总额的比例	成交金额	占当期债券回购成交总额的比例	成交金额	占当期权证成交总额的比例
招商证券	-	-	12,523,644,000.00	100.00%	-	-
天风证券	-	-	-	-	-	-
中山证券	-	-	-	-	-	-
川财证券	-	-	-	-	-	-
西藏东方财富证券	-	-	-	-	-	-
浙商证券	-	-	-	-	-	-
兴业证券	-	-	-	-	-	-
申港证券	-	-	-	-	-	-
国金证券	-	-	-	-	-	-
海通证券	-	-	-	-	-	-
国盛证券	-	-	-	-	-	-
国信证券	-	-	-	-	-	-
安信证券	-	-	-	-	-	-
爱建证券	-	-	-	-	-	-
光大证券	-	-	-	-	-	-
太平洋证券	-	-	-	-	-	-
东兴证券	-	-	-	-	-	-
东方证券	-	-	-	-	-	-
中信建投	-	-	-	-	-	-
广发证券	-	-	-	-	-	-
长江证券	-	-	-	-	-	-
平安证券	-	-	-	-	-	-
中信证券	-	-	-	-	-	-

申万宏源	-	-	-	-	-	-
东北证券	-	-	-	-	-	-

10.8 偏离度绝对值超过 0.5%的情况

注：本报告期内无偏离度绝对值超过0.5%的情况

§11 影响投资者决策的其他重要信息

11.1 报告期内单一投资者持有基金份额比例达到或超过 20%的情况

投资者类别	报告期内持有基金份额变化情况					报告期末持有基金情况	
	序号	持有基金份额比例达到或者超过 20%的时间区间	期初份额	申购份额	赎回份额	持有份额	份额占比
机构	1	2019年6月28日-2019年6月30日	1,002,335,663.26	2,001,931,220.44	1,004,166,890.81	2,000,099,992.89	22.24%
	2	2019年1月1日-2019年6月30日	4,176,843,013.74	551,158,615.25	562.06	4,728,001,066.93	52.57%

	3	2019 年 1 月 22 日- 2019 年 1 月 30 日	0.00	4,007,431,427. 07	4,007,431,427. 07	0.00	0.00%
	4	2019 年 6 月 24 日- 2019 年 6 月 25 日	0.00	1,501,130,553. 71	1,501,130,553. 71	0.00	0.00%
	5	2019 年 4 月 15 日- 2019 年 4 月 16 日	0.00	4,935,505,106. 45	4,110,426,411. 54	825,078,694.91	9.17%
个 人	-	-	-	-	-	-	-
-	-	-	-	-	-	-	-

产品特有风险

基金管理人提示投资者注意：当特定的机构投资者进行大额赎回操作时，基金管理人需通过对基金持有证券的快速变现以支付赎回款，该等操作可能会产生基金仓位调整的困难，产生冲击成本的风险，并造成基金净值的波动；同时，该等大额赎回将可能产生（1）单位净值尾差风险；（2）基金净值大幅波动的风险；（3）因引发基金本身的巨额赎回而导致中小投资者无法及时赎回的风险；以及（4）因基金资产净值低于 5000 万元从而影响投资目标实现或造成基金终止等风险。

浦银安盛基金管理有限公司

2019 年 8 月 23 日