

中银稳健添利债券型发起式证券投资基金
2019 年半年度报告摘要
2019 年 6 月 30 日

基金管理人：中银基金管理有限公司

基金托管人：招商银行股份有限公司

报告送出日期：二〇一九年八月二十六日

1 重要提示

1.1 重要提示

基金管理人的董事会、董事保证本报告所载资料不存在虚假记载、误导性陈述或重大遗漏，并对其内容的真实性、准确性和完整性承担个别及连带的法律责任。本半年度报告已经三分之二以上独立董事签字同意，并由董事长签发。

基金托管人招商银行股份有限公司根据本基金合同规定，于 2019 年 8 月 23 日复核了本报告中的财务指标、净值表现、利润分配情况、财务会计报告、投资组合报告等内容，保证复核内容不存在虚假记载、误导性陈述或者重大遗漏。

基金管理人承诺以诚实信用、勤勉尽责的原则管理和运用基金资产，但不保证基金一定盈利。

基金的过往业绩并不代表其未来表现。投资有风险，投资者在作出投资决策前应仔细阅读本基金的招募说明书及其更新。

本半年度报告摘要摘自半年度报告正文，投资者欲了解详细内容，应阅读半年度报告正文。

本报告中财务资料未经审计。

本报告期自 2019 年 1 月 1 日起至 6 月 30 日止。

2 基金简介

2.1 基金基本情况

基金简称	中银添利债券发起		
基金主代码	380009		
交易代码	380009		
基金运作方式	契约型开放式		
基金合同生效日	2013 年 2 月 4 日		
基金管理人	中银基金管理有限公司		
基金托管人	招商银行股份有限公司		
报告期末基金份额总额	2,141,751,871.42 份		
基金合同存续期	不定期		
下属分级基金的基金简称	中银添利债券发起 A	中银添利债券发起 C	中银添利债券发起 E
下属分级基金的交易代码	380009	005852	007100
报告期末下属分级基金的份额总额	1,203,012,062.31 份	938,546,348.73 份	193,460.38 份

2.2 基金产品说明

投资目标	本基金在保持基金资产流动性和严格控制基金资产风险的前提下，通过积极主动的管理，追求基金资产的长期稳定增值。
投资策略	本基金根据对宏观经济趋势、国家政策方向、行业和企业盈利、信用状况及其变化趋势、债券市场和股票市场估值水平及预期收益等因素的动态分析，在限定投资范围内，决定债券类资产和权益类资产的配置比例，并跟踪影响资产配置策略的各种因素的变化，定期或不定期对大类资产配置比例进行调整。在充分论证债券市场宏观环境和仔细分析利率走势基础上，依次通过久期配置策略、期限结构配置策略、类属配置策略、信用利差策略和回购放大策略自上而下完成组合构建。
业绩比较基准	中国债券综合全价指数。
风险收益特征	本基金为债券型基金，属于证券投资基金中的较低风险品种，本基金的预期收益和预期风险高于货币市场基金，低于混合型基金和股票型基金。

2.3 基金管理人和基金托管人

项目		基金管理人	基金托管人
名称		中银基金管理有限公司	招商银行股份有限公司
信息披露 负责人	姓名	薛文成	张燕
	联系电话	021-38834999	0755-83199084
	电子邮箱	clientservice@bocim.com	yan_zhang@cmbchina.com
客户服务电话		021-38834788 400-888-5566	95555
传真		021-68873488	0755-83195201

2.4 信息披露方式

登载基金半年度报告摘要的管理人互联网网址	http://www.bocim.com
----------------------	---

基金半年度报告备置地点	上海市浦东新区银城中路 200 号 26 楼
-------------	------------------------

3 主要财务指标和基金净值表现

3.1 主要会计数据和财务指标

金额单位：人民币元

3.1.1 期间数据和指标	报告期（2019 年 1 月 1 日至 2019 年 6 月 30 日）		
	中银添利债券发起 A	中银添利债券发起 C	中银添利债券发起 E
本期已实现收益	53,450,981.26	26,492,217.37	710.90
本期利润	55,515,364.48	17,286,097.10	1,106.59
加权平均基金份额本期利润	0.0460	0.0251	0.0159
本期基金份额净值增长率	3.80%	3.57%	0.87%
3.1.2 期末数据和指标	报告期末(2019 年 6 月 30 日)		
	中银添利债券发起 A	中银添利债券发起 C	中银添利债券发起 E
期末可供分配基金份额利润	0.2738	0.2643	0.2704
期末基金资产净值	1,545,304,116.40	1,196,631,091.14	247,861.64
期末基金份额净值	1.285	1.275	1.281

注：1、本基金自 2019 年 3 月 15 日起增设 E 类基金份额，截至报告期末不满半年。

2、所述基金业绩指标不包括持有人认购或交易基金的各项费用，计入费用后实际收益水平要低于所列数字。

3、本期已实现收益指基金本期利息收入、投资收益、其他收入（不含公允价值变动收益）扣除相关费用后的余额，本期利润为本期已实现收益加上本期公允价值变动收益。期末可供分配收益，采用期末资产负债表中未分配利润与未分配利润中已实现部分的孰低数（为期末余额），即如果期末未分配利润（报表数，下同）的未实现部分为正数，则期末可供分配利润的金额为期末未分配利润的已实现部分，如果期末未分配利润的未实现部分为负数，则期末可供分配利润的金额为期末未分配利润（已实现部分扣除未实现部分）。

3.2 基金净值表现

3.2.1 基金份额净值增长率及其与同期业绩比较基准收益率的比较

中银添利债券发起 A

阶段	份额净值增长率①	份额净值增长率标准差②	业绩比较基准收益率③	业绩比较基准收益率标准差④	①—③	②—④
过去一个月	0.47%	0.12%	0.28%	0.03%	0.19%	0.09%
过去三个月	0.86%	0.14%	-0.24%	0.06%	1.10%	0.08%

过去六个月	3.80%	0.15%	0.24%	0.06%	3.56%	0.09%
过去一年	6.64%	0.12%	2.82%	0.06%	3.82%	0.06%
过去三年	16.73%	0.11%	0.03%	0.08%	16.70%	0.03%
自基金合同生效日起	60.73%	0.14%	6.16%	0.09%	54.57%	0.05%

中银添利债券发起 C

阶段	份额净值增长率①	份额净值增长率标准差②	业绩比较基准收益率③	业绩比较基准收益率标准差④	①-③	②-④
过去一个月	0.39%	0.11%	0.28%	0.03%	0.11%	0.08%
过去三个月	0.63%	0.14%	-0.24%	0.06%	0.87%	0.08%
过去六个月	3.57%	0.15%	0.24%	0.06%	3.33%	0.09%
过去一年	6.07%	0.12%	2.82%	0.06%	3.25%	0.06%
自基金合同生效日起	6.73%	0.12%	3.50%	0.07%	3.23%	0.05%

中银添利债券发起 E

阶段	份额净值增长率①	份额净值增长率标准差②	业绩比较基准收益率③	业绩比较基准收益率标准差④	①-③	②-④
过去一个月	0.39%	0.11%	0.28%	0.03%	0.11%	0.08%
过去三个月	0.55%	0.14%	-0.24%	0.06%	0.79%	0.08%
自基金合同生效日起	0.87%	0.14%	-0.13%	0.06%	1.00%	0.08%

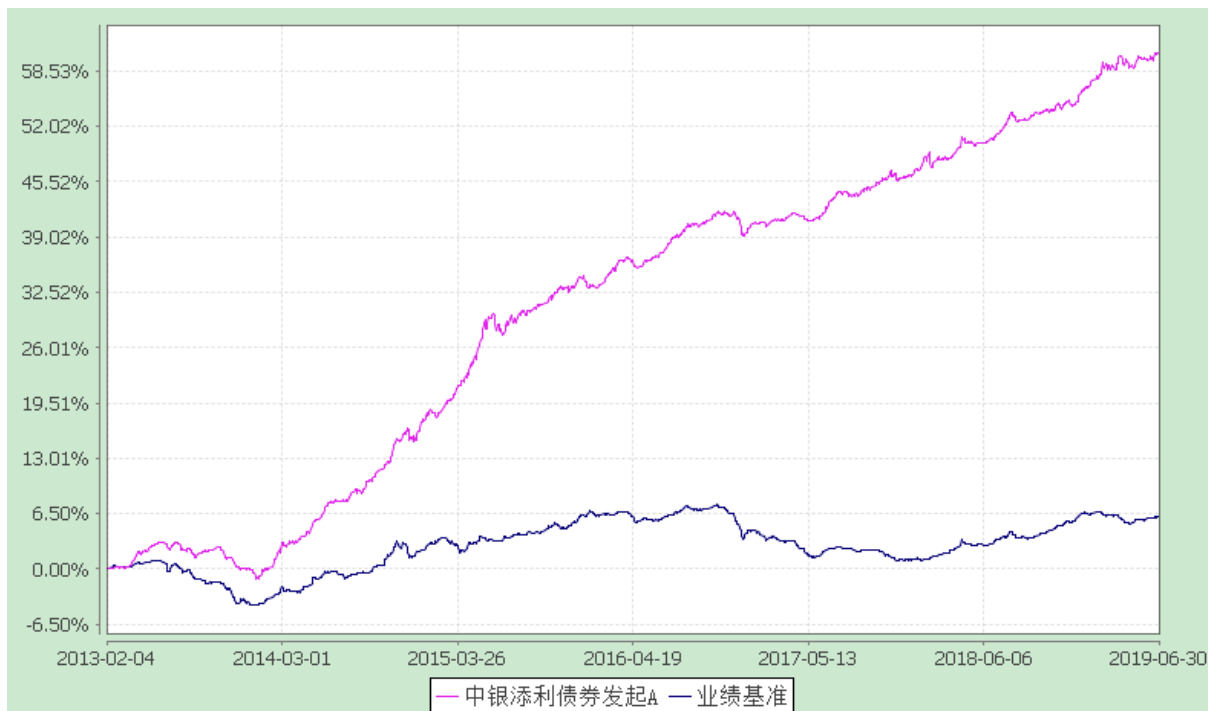
3.2.2 自基金合同生效以来基金份额累计净值增长率变动及其与同期业绩比较基准收益率变动的比较

中银稳健添利债券型发起式证券投资基金

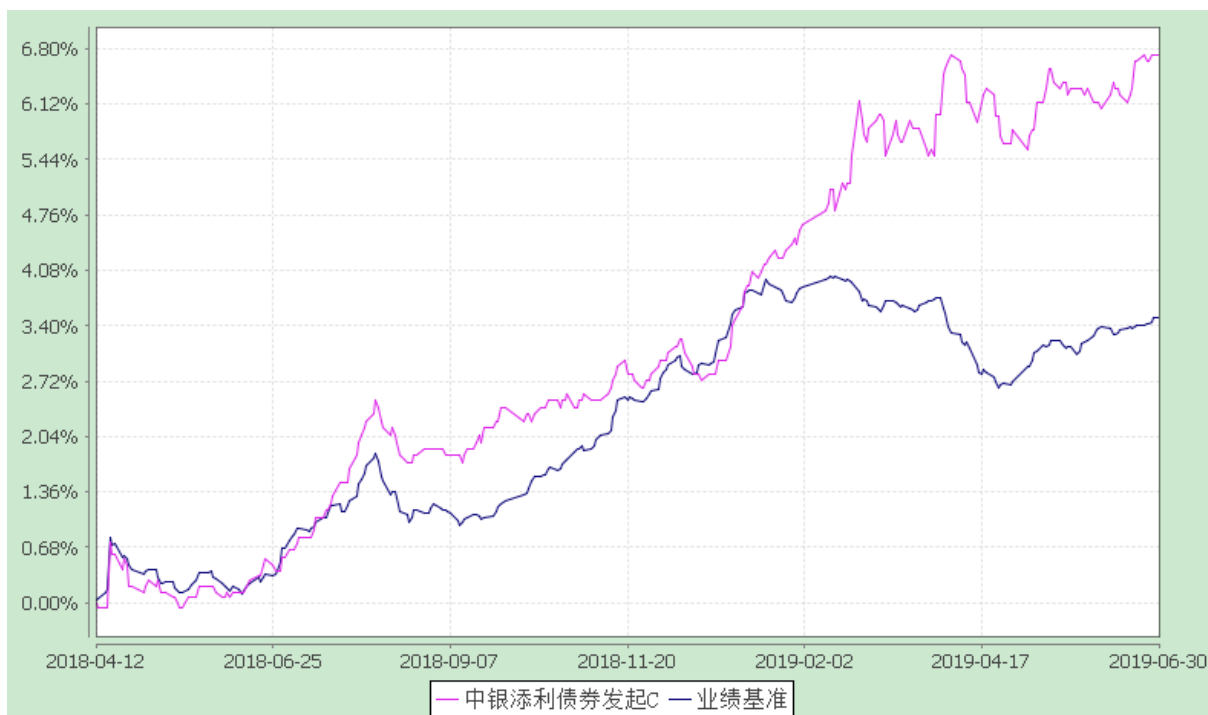
份额累计净值增长率与业绩比较基准收益率历史走势对比图

(2013 年 2 月 4 日至 2019 年 6 月 30 日)

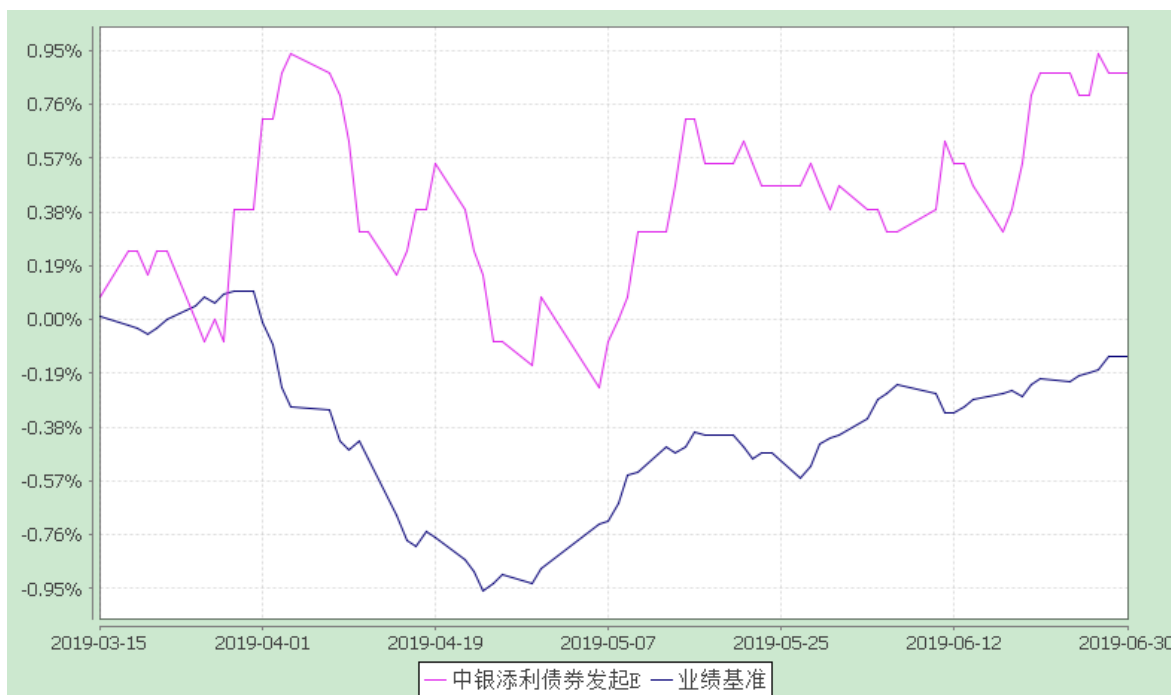
中银添利债券发起 A



中银添利债券发起 C



中银添利债券发起 E



注：按基金合同规定，本基金自基金合同生效起 6 个月内为建仓期，截至建仓结束时各项资产配置比例均符合基金合同约定。

4 管理人报告

4.1 基金管理人及基金经理情况

4.1.1 基金管理人及其管理基金的经验

本基金管理人为中银基金管理有限公司，由中国银行股份有限公司和贝莱德投资管理有限公司两大全球著名领先金融品牌强强联合组建的中外合资基金管理公司，致力于长期参与中国基金业的发展，努力成为国内领先的基金管理公司。

截至 2019 年 6 月 30 日，本基金管理人共管理中银中国精选混合型开放式证券投资基金、中银货币市场证券投资基金、中银持续增长混合型证券投资基金、中银收益混合型证券投资基金等一百零八只开放式证券投资基金，同时管理着多个私募资产管理计划。

4.1.2 基金经理（或基金经理小组）及基金经理助理的简介

姓名	职务	任本基金的基金经理（助理）期限		证券从业年限	说明
		任职日期	离任日期		
陈玮	基金经理	2014-12-31	-	10	中银基金管理有限公司助理副总裁（AVP），应用数学硕士。曾任上海浦东发展银行总行金融市场部高级交易员。2014 年加入中银

				基金管理有限公司, 曾担任固定收益基金经理助理。2014 年 12 月至今任中银纯债基金基金经理, 2014 年 12 月至今任中银添利基金基金经理, 2014 年 12 月至今任中银盛利纯债基金基金经理, 2015 年 5 月至 2018 年 2 月任中银新趋势基金基金经理, 2015 年 6 月至今任中银聚利基金基金经理。具有 10 年证券从业年限。具备基金从业资格。
--	--	--	--	---

注: 1、首任基金经理的“任职日期”为基金合同生效日, 非首任基金经理的“任职日期”为根据公司决定确定的聘任日期, 基金经理的“离任日期”均为根据公司决定确定的解聘日期; 2、证券从业年限的计算标准及含义遵从《证券业从业人员资格管理办法》的相关规定。

4.2 管理人对报告期内本基金运作合规守信情况的说明

本报告期内, 本基金管理人严格遵守《中华人民共和国证券投资基金法》、中国证监会的有关规则和其他有关法律法规的规定, 严格遵循本基金基金合同, 本着诚实信用、勤勉尽责的原则管理和运用基金资产, 在严格控制风险的基础上, 为基金份额持有人谋求最大利益。

本报告期内, 本基金运作合法合规, 无损害基金份额持有人利益的行为。

4.3 管理人对报告期内公平交易情况的专项说明

4.3.1 公平交易制度的执行情况

本报告期内, 本公司严格遵守法律法规关于公平交易的相关规定, 确保本公司管理的不同投资组合在授权、研究分析、投资决策、交易执行、业绩评估等投资管理活动和环节得到公平对待。各投资组合均严格按照法律、法规和公司制度执行投资交易, 本报告期内公司整体公平交易制度执行情况良好, 未发现违背公平交易的相关情况。

4.3.2 异常交易行为的专项说明

本报告期内, 本基金未发现异常交易行为。

本报告期内, 基金管理人未发生所有投资组合参与的交易所公开竞价同日反向交易成交较少的单边交易量超过该证券当日成交量的 5% 的情况。

4.4 管理人对报告期内基金的投资策略和业绩表现的说明

4.4.1 报告期内基金投资策略和运作分析

1. 宏观经济分析

国外经济方面, 上半年全球经济普遍下行, 美国经济的韧性也有所松动。从领先指标来看, 美国经济景气度显著下降, 上半年美国 ISM 制造业 PMI 指数从 54.3 下滑至 51.7, 个人消费支出增速

下行，核心 PCE 依旧不达 2% 的目标，但劳动力市场整体稳健，薪资增速温和放缓至 3.1%，美元指数由于美强欧弱格局的维持震荡走高至 97 上方。欧元区经济下行风险加大，上半年制造业 PMI 指数从 51.4 显著下行至 47.6，不过内部经济存在分化，德国 PMI 大幅下滑至荣枯线 50 以下，法国、意大利 PMI 在下行后有所回升；欧元区通胀表现疲软，欧央行立场向鸽派调整，下一步大概率进行降息及重启 QE。日本经济延续放缓，上半年制造业 PMI 指数从 52.6 回落至荣枯线 50 以下，通胀逐渐回暖但工业产出仍在延续下行，日本央行预计维持宽松基调。综合来看，美国经济增速预计继续放缓，贸易不确定性依然给经济前景蒙上阴影，美联储 2019 年下半年预计降息 1-2 次；欧洲经济景气度继续低迷，德国经济增长前景仍受外需拖累；日本经济在通胀低迷、外需下行的影响下复苏前景不佳。

国内经济方面，在外需持续偏弱和贸易摩擦升级背景下，经济下行压力再度体现。具体来看，上半年领先指标中采制造业 PMI 指数短暂回升后又重新回落至 49.4，同步指标工业增加值 1-6 月累计同比增长 6.0%，较 2018 年末回落 0.2 个百分点。从经济增长动力来看，出口继续受贸易摩擦和外需走弱冲击，消费企稳回升，投资小幅回落：1-6 月美元计价累计出口增速较 2018 年末回落 9.8 个百分点至 0.1% 左右，6 月社会消费品零售总额增速较 2018 年末回升 1.6 个百分点至 9.8%，制造业投资大幅下滑，房地产投资高位回落，基建投资低位震荡，1-6 月固定资产投资增速较 2018 年末小幅回落 0.1 个百分点至 5.8% 的水平。通胀方面，CPI 小幅攀升但阶段性见顶，6 月同比增速从 2018 年末的 1.9% 上升 0.8 个百分点至 2.7%，PPI 震荡回落，6 月同比增速从 2018 年末的 0.9% 下行 0.9 个百分点至 0%。

2. 市场回顾

整体来看，上半年债市利率债品种出现了不同程度的下跌，但信用债出现上涨。其中，一季度，中债总全价指数上涨 0.15%，中债银行间国债全价指数上涨 0.55%，中债企业债总全价指数上涨 0.57%；二季度中债总全价指数下跌 0.53%，中债银行间国债全价指数下跌 1.06%，中债企业债总全价指数下跌 0.10%。反映在收益率曲线上，上半年收益率曲线略有平坦化。其中，一季度，10 年期国债收益率从 3.23% 的水平下行 16 个 bp 至 3.07%，10 年期金融债（国开）收益率从 3.64% 下行 6 个 bp 至 3.58%；二季度，10 年期国债收益率从 3.07% 的水平上行 16 个 bp 至 3.23%，10 年期金融债（国开）收益率从 3.58% 上行 3 个 bp 至 3.61%。货币市场方面，上半年货币政策中性偏宽松，资金面呈现总体宽松、时点性紧张的格局。其中，一季度，银行间 1 天回购加权平均利率均值在 2.22% 左右，较上季度均值下行 17bp，银行间 7 天回购利率均值在 2.66% 左右，较上季度均值下行 18bp；二季度，银行间 1 天回购加权平均利率均值在 2.09% 左右，较上季度均值下行 13bp，银行间 7 天回购利率均值在 2.64% 左右，较上季度均值下行 2bp。

股票市场方面，一季度上证综指上涨 23.93%，代表大盘股表现的沪深 300 指数上涨 28.62%，中小板综合指数上涨 33.79%，创业板综合指数上涨 33.43%。二季度，上证综指下跌 3.62%，代表大盘股表现的沪深 300 指数下跌 1.21%，中小板综合指数下跌 10.31%，创业板综合指数下跌 9.36%。可转债方面，上半年主要跟随权益市场，整体先扬后抑，同时转债估值较 2018 年末低位小幅提升。其中，一季度，中证转债指数上涨 17.48%；二季度，中证转债指数下跌 3.55%。从市场波动情况看，转债估值总体较为平稳，权益市场几乎完全主导了转债市场的波动。

3. 运行分析

上半年股债走势均为一季度上涨二季度回调，我们积极提升权益仓位，主要投资基本面较好的蓝筹股，并在二季度降低股票仓位，重点投资估值合理的可转债；债券方面继续优化配置结构，维持较高杠杆和合适的久期，重点配置高等级信用债，积极进行利率债波段交易，参与各类交易机会。

4.4.2 报告期内基金的业绩表现

报告期内本基金 A 类份额净值增长率为 3.80%，同期业绩比较基准收益率为 0.24%。

报告期内本基金 C 类份额净值增长率为 3.57%，同期业绩比较基准收益率为 0.24%。

报告期内(2019 年 3 月 15 日至 2019 年 6 月 30 日)本基金 E 类份额净值增长率为 0.87%，同期业绩比较基准收益率为-0.13%。

4.5 管理人对宏观经济、证券市场及行业走势的简要展望

展望未来，全球经济继续走弱，中美贸易谈判重回正轨，但是第二批 2000 亿美元商品关税已经上调至 25%，国内经济基本面仍面临一定下行压力。国内宏观政策保持定力，货币政策主要根据国内经济增长、价格形势的变化及时进行预调微调，保持流动性合理充裕和市场利率水平合理稳定。财政政策继续托底，地方政府专项债券新规助力提升基建投资增速。

综合上述分析，我们对 2019 年下半年债券市场的走势偏乐观。经济基本面下行压力延续，制造业景气度较低，后续 PMI 可能呈现低位震荡或弱反弹走势，固定资产投资增速保持低位震荡，出口持续承压，消费略有起色。货币政策稳健偏松的同时保持定力，保留了“总闸门”的说法，推动供给体系、需求体系和金融体系形成相互支持的三角框架，并稳妥推进金融风险防控工作。通货膨胀方面，下半年存在一定压力，CPI 同比增速预计三季度见顶回落，PPI 同比增速预计三季度延续回落，但两者均预计在四季度重新回升。全球需求下滑背景下，美国经济边际下行风险逐渐加大，美债收益率维持低位，中美利差仍处于较高水平，对于国内长端利率不构成限制。综合上述分析，预计下半年债券收益率可能呈震荡走势，我们将积极把握交易性机会。信用债方面，经济下行叠加结构性去杠杆背景下仍需对违约风险继续保持高度关注。权益资产整体估值仍处在较低区间，但下半年仍有一定不确定性，可积极把握结构性机会。

下半年，我们仍将坚持从自上而下的角度预判市场走势，并从自下而上的角度严防信用风险。具体操作上，在做好组合流动性管理的基础上，合理分配各类资产，权益方面坚持绝对收益目标，债券方面保持适度杠杆和久期，审慎精选信用债和可转债品种，努力把握确定性机会，积极参与各类资产投资交易机会，借此提升基金的业绩表现。作为基金管理者，我们将一如既往地依靠团队的努力和智慧，为投资人创造应有的回报。

4.6 管理人对报告期内基金估值程序等事项的说明

4.6.1 有关参与估值流程各方及人员的职责分工、专业胜任能力和相关工作经历的描述

根据证监会的相关规定，本公司为建立健全有效的估值政策和程序，经公司执行委员会批准，公司成立估值委员会，明确参与估值流程各方的人员分工和职责，由研究部、风险管理部、基金运营部及投资相关部门的相关人员担任委员会委员。估值委员会委员具备应有的经验、专业胜任能力和独立性，分工明确，在上市公司研究和估值、基金投资、投资品种所属行业的专业研究、估值政策、估值流程和程序、基金的风险控制与绩效评估、会计政策与基金核算以及相关事项的合法合规性审核和监督等各个方面具备专业能力和丰富经验。估值委员会严格按照工作流程诚实守信、勤勉尽责地讨论和决策估值事项。估值委员会审议并依据行业协会提供的估值模型和行业做法选定与当时市场环境相适应的估值方法，基金运营部应征询会计师事务所、托管行的相关意见。公司按特殊流程改变估值技术时，导致基金资产净值的变化在 0.25% 以上的，应就基金管理人所采用的相关估值技术、假设及输入值的适当性等咨询会计师事务所的专业意见，会计师事务所应对公司所采用的相关估值模型、假设、参数及输入的适当性发表审核意见，同时公司按照相关法律法规要求履行信息披露义务。另外，对于特定品种或者投资品种相同，但具有不同特征的，若协会有特定调整估值方法的通知的，比如《证券投资基金投资流通受限股票估值指引（试行）》的，应参照协会通知执行。可根据指引的指导意见，并经估值委员会审议，采用第三方估值机构提供的估值相关的数据服务。

4.6.2 本公司参与估值流程各方之间没有存在任何重大利益冲突。

4.6.3 定价服务机构按照商业合同约定提供定价服务。

4.7 管理人对报告期内基金利润分配情况的说明

在符合有关基金分红条件的前提下，本基金收益每年最多分配 12 次，每份基金份额每次基金收益分配比例不低于收益分配基准日每份基金份额可供分配利润的 60%。

本报告期末可供分配利润为 577,409,783.29 元，根据本基金基金合同相关约定，无相关收益分配事项。

4.8 报告期内管理人对本基金持有人数或基金资产净值预警情形的说明

本基金在报告期内未出现连续二十个工作日基金份额持有人数量不满二百人或者基金资产净值

低于五千万元的情形。

5 托管人报告

5.1 报告期内本基金托管人遵规守信情况声明

托管人声明：

招商银行具备完善的公司治理结构、内部稽核监控制度和风险控制制度，我行在履行托管职责中，严格遵守有关法律法规、托管协议的规定，尽职尽责地履行托管义务并安全保管托管资产。

5.2 托管人对报告期内本基金投资运作遵规守信、净值计算、利润分配等情况的说明

招商银行根据法律法规、托管协议约定的投资监督条款，对托管产品的投资行为进行监督，并根据监管要求履行报告义务。

招商银行按照托管协议约定的统一记账方法和会计处理原则，独立地设置、登录和保管本产品的全套账册，进行会计核算和资产估值并与管理人建立对账机制。

本半年度报告中利润分配情况真实、准确。

5.3 托管人对本半年度报告中财务信息等内容的真实、准确和完整发表意见

本半年度报告中财务指标、净值表现、财务会计报告、投资组合报告内容真实、准确，不存在虚假记载、误导性陈述或者重大遗漏。

6 半年度财务会计报告（未经审计）

6.1 资产负债表

会计主体：中银稳健添利债券型发起式证券投资基金

报告截止日：2019 年 6 月 30 日

单位：人民币元

资产	本期末 2019 年 6 月 30 日	上年度末 2018 年 12 月 31 日
资产：	-	-
银行存款	4,628,960.60	1,307,650.66
结算备付金	38,750,309.78	13,362,855.00
存出保证金	429,552.09	172,439.67
交易性金融资产	3,615,686,390.74	1,878,570,488.85
其中：股票投资	32,721,792.40	42,248,008.25
基金投资	-	-
债券投资	3,438,126,286.00	1,836,322,480.60
资产支持证券投资	144,838,312.34	-
贵金属投资	-	-
衍生金融资产	-	-
买入返售金融资产	-	69,936,224.90
应收证券清算款	-	1,199,006.89

应收利息	57,625,481.86	35,221,346.71
应收股利	-	-
应收申购款	291,431.77	275,574.70
递延所得税资产	-	-
其他资产	-	-
资产总计	3,717,412,126.84	2,000,045,587.38
负债和所有者权益	本期末 2019 年 6 月 30 日	上年度末 2018 年 12 月 31 日
负债：	-	-
短期借款	-	-
交易性金融负债	-	-
衍生金融负债	-	-
卖出回购金融资产款	969,000,000.00	548,125,000.00
应付证券清算款	1,334,708.61	-
应付赎回款	861,685.58	167,071.85
应付管理人报酬	1,329,740.96	737,148.41
应付托管费	443,246.98	245,716.17
应付销售服务费	291,006.26	13,031.93
应付交易费用	477,039.13	313,209.08
应交税费	761,141.48	638,330.50
应付利息	627,861.04	590,062.03
应付利润	-	-
递延所得税负债	-	-
其他负债	102,627.62	89,000.00
负债合计	975,229,057.66	550,918,569.97
所有者权益：	-	-
实收基金	2,141,751,871.42	1,171,071,125.26
未分配利润	600,431,197.76	278,055,892.15
所有者权益合计	2,742,183,069.18	1,449,127,017.41
负债和所有者权益总计	3,717,412,126.84	2,000,045,587.38

注：报告截止日 2019 年 06 月 30 日，基金份额净值 1.280 元，基金份额总额 2,141,751,871.42 份。其中 A 类基金份额净值 1.285 元，份额总额 1,203,012,062.31 份；C 类基金份额净值 1.275 元，份额总额 938,546,348.73 份；E 类基金份额净值 1.281 元，份额总额 193,460.38 份。

6.2 利润表

会计主体：中银稳健添利债券型发起式证券投资基金

本报告期：2019 年 1 月 1 日至 2019 年 6 月 30 日

单位：人民币元

项目	本期 2019 年 1 月 1 日至 2019 年 6 月 30 日	上年度可比期间 2018 年 1 月 1 日至 2018 年 6 月 30 日

一、收入	95,072,197.53	62,303,139.74
1.利息收入	53,562,229.57	40,762,060.56
其中：存款利息收入	228,979.20	190,571.13
债券利息收入	50,389,336.81	39,171,784.33
资产支持证券利息收入	2,800,579.81	1,144,199.31
买入返售金融资产收入	143,333.75	255,505.79
其他利息收入	-	-
2.投资收益（损失以“-”填列）	45,851,818.28	-10,811,689.37
其中：股票投资收益	28,012,413.77	-12,969,704.68
基金投资收益	-	-
债券投资收益	17,519,209.43	1,966,015.31
资产支持证券投资收益	-	-
贵金属投资收益	-	-
衍生工具收益	-	-
股利收益	320,195.08	192,000.00
3.公允价值变动收益（损失以“-”号填列）	-7,141,341.36	28,821,586.92
4.汇兑收益（损失以“-”号填列）	-	-
5.其他收入（损失以“-”号填列）	2,799,491.04	3,531,181.63
减：二、费用	22,269,629.36	16,473,298.50
1. 管理人报酬	7,110,206.53	4,666,569.28
2. 托管费	2,370,068.80	1,555,523.08
3. 销售服务费	1,278,343.57	22,502.23
4. 交易费用	1,833,758.44	2,017,106.75
5. 利息支出	9,401,017.86	8,020,071.13
其中：卖出回购金融资产支出	9,401,017.86	8,020,071.13
6.税金及附加	143,575.12	82,013.46
7. 其他费用	132,659.04	109,512.57
三、利润总额（亏损总额以“-”号填列）	72,802,568.17	45,829,841.24
减：所得税费用	-	-
四、净利润（净亏损以“-”号填列）	72,802,568.17	45,829,841.24

6.3 所有者权益（基金净值）变动表

会计主体：中银稳健添利债券型发起式证券投资基金

本报告期：2019 年 1 月 1 日至 2019 年 6 月 30 日

单位：人民币元

项目	本期 2019 年 1 月 1 日至 2019 年 6 月 30 日		
	实收基金	未分配利润	所有者权益合计
一、期初所有者权益（基金净值）	1,171,071,125.26	278,055,892.15	1,449,127,017.41
二、本期经营活动产生的基金净值变动数（本期利	-	72,802,568.17	72,802,568.17

润)			
三、本期基金份额交易产生的基金净值变动数(净值减少以“-”号填列)	970,680,746.16	249,572,737.44	1,220,253,483.60
其中: 1.基金申购款	1,159,366,146.15	300,510,858.22	1,459,877,004.37
2.基金赎回款	-188,685,399.99	-50,938,120.78	-239,623,520.77
四、本期向基金份额持有人分配利润产生的基金净值变动(净值减少以“-”号填列)	-	-	-
五、期末所有者权益(基金净值)	2,141,751,871.42	600,431,197.76	2,742,183,069.18
项目	上年度可比期间 2018年1月1日至2018年6月30日		
	实收基金	未分配利润	所有者权益合计
一、期初所有者权益(基金净值)	1,082,339,935.32	501,956,977.36	1,584,296,912.68
二、本期经营活动产生的基金净值变动数(本期利润)	-	45,829,841.24	45,829,841.24
三、本期基金份额交易产生的基金净值变动数(净值减少以“-”号填列)	58,910,509.99	-10,369,800.63	48,540,709.36
其中: 1.基金申购款	375,517,414.30	146,009,042.34	521,526,456.64
2.基金赎回款	-316,606,904.31	-156,378,842.97	-472,985,747.28
四、本期向基金份额持有人分配利润产生的基金净值变动(净值减少以“-”号填列)	-	-303,692,248.15	-303,692,248.15
五、期末所有者权益(基金净值)	1,141,250,445.31	233,724,769.82	1,374,975,215.13

报表附注为财务报表的组成部分。

本报告 6.1 至 6.4，财务报表由下列负责人签署：

基金管理人负责人：李道滨，主管会计工作负责人：王圣明，会计机构负责人：乐妮

6.4 报表附注

6.4.1 基金基本情况

中银稳健添利债券型发起式证券投资基金(以下简称“本基金”)，系经中国证券监督管理委员会(以下简称“中国证监会”)证监许可[2012]1680 号文《关于核准中银稳健添利债券型发起式证券投资基金募集的批复》的核准，由中银基金管理有限公司作为发起人于 2013 年 1 月 9 日至 2013 年 1 月 31 日向社会公开募集，募集期结束经普华永道中天会计师事务所有限公司验证并出具验资报告后，

向中国证监会报送基金备案材料。基金合同于 2013 年 2 月 4 日正式生效。本基金为契约型开放式，存续期限不定。设立时募集的扣除认购费后的实收基金（本金）为人民币 1,792,998,826.29 元，在募集期间产生的活期存款利息为人民币 460,218.37 元，以上实收基金（本息）合计为人民币 1,793,459,044.66 元，折合 1,793,459,044.66 份基金份额。本基金的基金管理人为中银基金管理有限公司，注册登记机构为中国证券登记结算有限责任公司，基金托管人为招商银行股份有限公司。

为了更好地满足投资者投资理财需求、进一步提高产品的竞争力，本基金管理人根据相关法律法规、基金合同和招募说明书约定，经与本基金的基金托管人招商银行股份有限公司协商一致，中银稳健添利债券型发起式证券投资基金自 2018 年 4 月 12 日起增加 C 类基金份额类别，自 2019 年 3 月 15 日起增加 E 类基金份额类别。

本基金的投资范围为具有良好流动性的金融工具，包括国内依法发行和上市交易的国债、金融债、央行票据、地方政府债、企业债、公司债、中小企业私募债、中期票据、短期融资券、超级短期融资券、资产支持证券、次级债、可转换债券（含分离交易可转债）、债券回购、银行存款、货币市场工具等，以及股票、权证等权益类品种和法律法规或中国证监会允许基金投资的其它金融工具，但须符合中国证监会的相关规定。如法律法规或监管机构以后允许基金投资其他品种，基金管理人在履行适当程序后，可以将其纳入投资范围。

本基金的业绩比较基准为：中国债券综合全价指数。

6.4.2 会计报表的编制基础

本财务报表系按照财政部颁布的《企业会计准则—基本准则》以及其后颁布及修订的具体会计准则、应用指南、解释以及其他相关规定（以下合称“企业会计准则”）编制，同时，对于在具体会计核算和信息披露方面，也参考了中国证券投资基金业协会修订并发布的《证券投资基金会计核算业务指引》、中国证监会制定的《中国证券监督管理委员会关于证券投资基金估值业务的指导意见》、《证券投资基金信息披露管理办法》、《证券投资基金信息披露内容与格式准则》第 3 号《半年度报告的内容与格式》、《证券投资基金信息披露编报规则》第 3 号《会计报表附注的编制及披露》、《证券投资基金信息披露 XBRL 模板第 3 号<年度报告和半年度报告>》、其他中国证监会及中国证券投资基金业协会颁布的相关规定。

本财务报表以本基金持续经营为基础列报。

6.4.3 遵循企业会计准则及其他有关规定的声明

本基金 2019 年上半年度财务报表符合企业会计准则的要求，真实、完整地反映了本基金 2019 年 6 月 30 日的财务状况以及 2019 年上半年度的经营成果和基金净值变动情况等有关信息。

6.4.4 本报告期所采用的会计政策、会计估计与最近一期年度报告相一致的说明

本报告期所采用的会计政策、会计估计与最近一期年度报告相一致。

6.4.5 差错更正的说明

本基金本报告期无重大会计差错的内容和更正金额。

6.4.6 税项

6.4.6.1 印花税

经国务院批准，财政部、国家税务总局研究决定，自 2008 年 4 月 24 日起，调整证券（股票）交易印花税税率，由原先的 3‰调整为 1‰；

经国务院批准，财政部、国家税务总局研究决定，自 2008 年 9 月 19 日起，调整由出让方按证券（股票）交易印花税税率缴纳印花税，受让方不再征收，税率不变；

根据财政部、国家税务总局财税[2005]103 号文《关于股权分置试点改革有关税收政策问题的通知》的规定，股权分置改革过程中因非流通股股东向流通股股东支付对价而发生的股权转让，暂免征收印花税。

6.4.6.2 增值税

根据财政部、国家税务总局财税[2016]36 号文《关于全面推开营业税改增值税试点的通知》的规定，经国务院批准，自 2016 年 5 月 1 日起在全国范围内全面推开营业税改征增值税试点，金融业纳入试点范围，由缴纳营业税改为缴纳增值税。对证券投资基金（封闭式证券投资基金，开放式证券投资基金）管理人运用基金买卖股票、债券的转让收入免征增值税；国债、地方政府债利息收入以及金融同业往来利息收入免征增值税；存款利息收入不征收增值税；

根据财政部、国家税务总局财税[2016]46 号文《关于进一步明确全面推开营改增试点金融业有关政策的通知》的规定，金融机构开展的质押式买入返售金融商品业务及持有政策性金融债券取得的利息收入属于金融同业往来利息收入；

根据财政部、国家税务总局财税[2016]70 号文《关于金融机构同业往来等增值税政策的补充通知》的规定，金融机构开展的买断式买入返售金融商品业务、同业存款、同业存单以及持有金融债券取得的利息收入属于金融同业往来利息收入；

根据财政部、国家税务总局财税[2016]140 号文《关于明确金融、房地产开发、教育辅助服务等增值税政策的通知》的规定，资管产品运营过程中发生的增值税应税行为，以资管产品管理人为增值税纳税人；

根据财政部、国家税务总局财税[2017]56 号文《关于资管产品增值税有关问题的通知》的规定，自 2018 年 1 月 1 日起，资管产品管理人运营资管产品过程中发生的增值税应税行为（以下简称“资

管产品运营业务”），暂适用简易计税方法，按照 3% 的征收率缴纳增值税，资管产品管理人未分别核算资管产品运营业务和其他业务的销售额和增值税应纳税额的除外。资管产品管理人可选择分别或汇总核算资管产品运营业务销售额和增值税应纳税额。对资管产品在 2018 年 1 月 1 日前运营过程中发生的增值税应税行为，未缴纳增值税的，不再缴纳；已缴纳增值税的，已纳税额从资管产品管理人以后月份的增值税应纳税额中抵减；

根据财政部、国家税务总局财税[2017]90 号文《关于租入固定资产进项税额抵扣等增值税政策的通知》的规定，自 2018 年 1 月 1 日起，资管产品管理人运营资管产品提供的贷款服务、发生的部分金融商品转让业务，按照以下规定确定销售额：提供贷款服务，以 2018 年 1 月 1 日起产生的利息及利息性质的收入为销售额；转让 2017 年 12 月 31 日前取得的股票（不包括限售股）、债券、基金、非货物期货，可以选择按照实际买入价计算销售额，或者以 2017 年最后一个交易日的股票收盘价（2017 年最后一个交易日处于停牌期间的股票，为停牌前最后一个交易日收盘价）、债券估值（中债金融估值中心有限公司或中证指数有限公司提供的债券估值）、基金份额净值、非货物期货结算价格作为买入价计算销售额。

6.4.6.3 城市维护建设税、教育费附加、地方教育附加

根据《中华人民共和国城市维护建设税暂行条例（2011 年修订）》、《征收教育费附加的暂行规定（2011 年修订）》及相关地方教育附加的征收规定，凡缴纳消费税、增值税、营业税的单位和个人，都应当依照规定缴纳城市维护建设税、教育费附加（除按照相关规定缴纳农村教育事业费附加的单位外）及地方教育费附加。

6.4.6.4 企业所得税

根据财政部、国家税务总局财税[2004]78 号文《关于证券投资基金税收政策的通知》的规定，自 2004 年 1 月 1 日起，对证券投资基金（封闭式证券投资基金，开放式证券投资基金）管理人运用基金买卖股票、债券的差价收入，继续免征企业所得税；

根据财政部、国家税务总局财税[2005]103 号文《关于股权分置试点改革有关税收政策问题的通知》的规定，股权分置改革中非流通股股东通过对价方式向流通股股东支付的股份、现金等收入，暂免征收流通股股东应缴纳的企业所得税；

根据财政部、国家税务总局财税[2008]1 号文《关于企业所得税若干优惠政策的通知》的规定，对证券投资基金从证券市场中取得的收入，包括买卖股票、债券的差价收入，股权的股息、红利收入，债券的利息收入及其他收入，暂不征收企业所得税。

6.4.6.5 个人所得税

根据财政部、国家税务总局财税[2005]103 号文《关于股权分置试点改革有关税收政策问题的通知》的规定，股权分置改革中非流通股股东通过对价方式向流通股股东支付的股份、现金等收入，暂免征收流通股股东应缴纳的个人所得税；

根据财政部、国家税务总局财税[2008]132 号文《财政部、国家税务总局关于储蓄存款利息所得有关个人所得税政策的通知》的规定，自 2008 年 10 月 9 日起，对储蓄存款利息所得暂免征收个人所得税；

根据财政部、国家税务总局、中国证监会财税[2012]85 号文《关于实施上市公司股息红利差别化个人所得税政策有关问题的通知》的规定，自 2013 年 1 月 1 日起，证券投资基金从公开发行和转让市场取得的上市公司股票，持股期限在 1 个月以内（含 1 个月）的，其股息红利所得全额计入应纳税所得额；持股期限在 1 个月以上至 1 年（含 1 年）的，暂减按 50% 计入应纳税所得额；持股期限超过 1 年的，暂减按 25% 计入应纳税所得额。上述所得统一适用 20% 的税率计征个人所得税；

根据财政部、国家税务总局、中国证监会财税[2015]101 号文《关于上市公司股息红利差别化个人所得税政策有关问题的通知》的规定，自 2015 年 9 月 8 日起，证券投资基金从公开发行和转让市场取得的上市公司股票，持股期限超过 1 年的，股息红利所得暂免征收个人所得税。

6.4.7 关联方关系

6.4.7.1 本报告期存在控制关系或其他重大利害关系的关联方发生变化的情况

本基金本报告期存在控制关系或其他重大利害关系的关联方未发生变化。

6.4.7.2 本报告期与基金发生关联交易的各关联方

关联方名称	与本基金的关系
中银基金管理有限公司	基金管理人、基金销售机构
招商银行股份有限公司（“招商银行”）	基金托管人、基金销售机构
中银资产管理有限公司	基金管理人的全资子公司

注：以下关联交易均在正常业务范围内按一般商业条款订立。

6.4.8 本报告期及上年度可比期间的关联方交易

6.4.8.1 通过关联方交易单元进行的交易

本基金本报告期及上年度可比期间均未通过关联方交易单元进行交易。

6.4.8.2 关联方报酬

6.4.8.2.1 基金管理费

单位：人民币元

项目	本期	上年度可比期间
	2019年1月1日至2019年6月30日	2018年1月1日至2018年6月30日
当期发生的基金应支付的管理费	7,110,206.53	4,666,569.28
其中：支付销售机构的客户维护费	738,889.10	42,154.43

注：基金管理费按前一日的基金资产净值的 0.60% 的年费率计提。计算方法如下：

$$H = E \times 0.60\% \div \text{当年天数}$$

H 为每日应计提的基金管理费

E 为前一日的基金资产净值

基金管理费每日计提，按月支付。

6.4.8.2.2 基金托管费

单位：人民币元

项目	本期	上年度可比期间
	2019年1月1日至2019年6月30日	2018年1月1日至2018年6月30日
当期发生的基金应支付的托管费	2,370,068.80	1,555,523.08

注：基金托管费按前一日的基金资产净值的 0.20% 的年费率计提。计算方法如下：

$$H = E \times 0.20\% \div \text{当年天数}$$

H 为每日应计提的基金托管费

E 为前一日的基金资产净值

基金托管费每日计提，按月支付。

6.4.8.2.3 销售服务费

单位：人民币元

获得销售服务费的各关联方名称	本期 2019年1月1日至2019年6月30日			
	当期发生的基金应支付的销售服务费			
	中银添利债券发起 A	中银添利债券发起 C	中银添利债券发起 E	合计
招商银行	-	640,507.85	-	640,507.85
中银基金	-	604,314.22	33.75	604,347.97
合计	-	1,244,822.07	33.75	1,244,855.82
获得销售服务费的各关联方名称	上年度可比期间 2018年1月1日至2018年6月30日			
	当期发生的基金应支付的销售服务费			
	中银添利债券发起 A	中银添利债券发起 C	中银添利债券发起 E	合计

中银基金	-	-	22,455.28	22,455.28
合计	-	-	22,455.28	22,455.28

注：1、本基金自 2019 年 3 月 15 日起增设 E 类基金份额。

2、本基金 A 类基金份额不收取销售服务费。

C 类基金份额的销售服务费年费率为 0.3%。

本基金销售服务费按前一日 C 类基金资产净值的 0.3% 年费率计提。计算方法如下：

$$H = E \times 0.3\% \div \text{当年天数}$$

H 为 C 类基金份额每日应计提的销售服务费

E 为 C 类基金份额前一日基金资产净值

E 类基金份额的销售服务费年费率为 0.4%。

本基金销售服务费按前一日 E 类基金资产净值的 0.4% 年费率计提。计算方法如下：

$$H = E \times 0.4\% \div \text{当年天数}$$

H 为 E 类基金份额每日应计提的销售服务费

E 为 E 类基金份额前一日基金资产净值

基金销售服务费每日计提，按月支付。

6.4.8.3 与关联方进行银行间同业市场的债券(含回购)交易

本基金本报告期及上年度可比期间均未与关联方进行银行间同业市场的债券(含回购)交易。

6.4.8.4 各关联方投资本基金的情况

6.4.8.4.1 报告期内基金管理人运用固有资金投资本基金的情况

本基金的基金管理人本报告期及上年度可比期间均未运用固有资金投资本基金。

6.4.8.4.2 报告期末除基金管理人之外的其他关联方投资本基金的情况

中银添利债券发起 C

份额单位：份

关联方名称	中银添利债券发起C本期末 2019年6月30日		中银添利债券发起C上年度末 2018年12月31日	
	持有的 基金份额	持有的基金份额 占基金总份额的 比例	持有的 基金份额	持有的基金份额 占基金总份额的 比例
中银资产管理有限公司	56,405,318.29	6.01%	-	-

注：本基金除基金管理人之外的其他关联方投资本基金所采用的费率适用招募说明书以及管理人发布的最新公告规定的费率结构。

6.4.8.5 由关联方保管的银行存款余额及当期产生的利息收入

单位：人民币元

关联方名称	本期 2019年1月1日至2019年6月30日		上年度可比期间 2018年1月1日至2018年6月30日	
	期末余额	当期利息收入	期末余额	当期利息收入
招商银行	4,628,960.60	57,518.83	3,102,908.93	50,401.85
合计	4,628,960.60	57,518.83	3,102,908.93	50,401.85

注：本基金的银行存款由基金托管人招商银行保管，按银行同业利率计息。

6.4.8.6 本基金在承销期内参与关联方承销证券的情况

本基金本报告期内及上年度可比期间均未发生在承销期内参与关联方承销证券的情况。

6.4.9 期末（2019年6月30日）本基金持有的流通受限证券

6.4.9.1 因认购新发/增发证券而于期末持有的流通受限证券

金额单位：人民币元

6.4.9.1.1 受限证券类别：债券										
证券代码	证券名称	成功认购日	可流通日	流通受限类型	认购价格	期末估值单价	数量(单位：张)	期末成本总额	期末估值总额	备注
123028	清水转债	2019-06-21	2019-07-15	新债未上市	100.00	100.00	3,430	343,000.00	343,000.00	-
113028	环境转债	2019-06-20	2019-07-08	新债未上市	100.00	100.00	3,050	305,000.00	305,000.00	-
123027	蓝晓转债	2019-06-13	2019-07-04	新债未上市	100.00	100.00	670	67,000.00	67,000.00	-

6.4.9.2 期末持有的暂时停牌等流通受限股票

本基金本报告期末未持有暂时停牌等流通受限股票。

6.4.9.3 期末债券正回购交易中作为抵押的债券

6.4.9.3.1 银行间市场债券正回购

截至本报告期末，本基金未持有银行间市场债券正回购交易中作为质押的债券。

6.4.9.3.2 交易所市场债券正回购

截至本报告期末，基金从事证券交易所债券正回购交易形成的卖出回购金融资产款余额 969,000,000.00 元，其中 687,000,000.00 于 2019 年 7 月 1 日到期，7,000,000.00 于 2019 年 7 月 3 日到期，275,000,000.00 于 2019 年 7 月 4 日到期。该类交易要求本基金在回购期内持有的证券交易所交易的债券和/或在新质押式回购下转入质押库的债券，按证券交易所规定的比例折算为标准券后，

不低于债券回购交易的余额。

6.4.10 有助于理解和分析会计报表需要说明的其他事项

本报告期内没有有助于理解和分析会计报表需要说明的其他事项。

7 投资组合报告

7.1 期末基金资产组合情况

金额单位：人民币元

序号	项目	金额	占基金总资产的比例 (%)
1	权益投资	32,721,792.40	0.88
	其中：股票	32,721,792.40	0.88
2	基金投资	-	-
3	固定收益投资	3,582,964,598.34	96.38
	其中：债券	3,438,126,286.00	92.49
	资产支持证券	144,838,312.34	3.90
4	贵金属投资	-	-
5	金融衍生品投资	-	-
6	买入返售金融资产	-	-
	其中：买断式回购的买入返售金融资产	-	-
7	银行存款和结算备付金合计	43,379,270.38	1.17
8	其他各项资产	58,346,465.72	1.57
9	合计	3,717,412,126.84	100.00

7.2 报告期末按行业分类的股票投资组合

7.2.1 报告期末按行业分类的境内股票投资组合

代码	行业类别	公允价值（元）	占基金资产净值比例 (%)
A	农、林、牧、渔业	-	-
B	采矿业	-	-
C	制造业	25,756,792.40	0.94
D	电力、热力、燃气及水生产和供应业	-	-
E	建筑业	6,965,000.00	0.25
F	批发和零售业	-	-
G	交通运输、仓储和邮政业	-	-
H	住宿和餐饮业	-	-
I	信息传输、软件和信息技术服务业	-	-
J	金融业	-	-
K	房地产业	-	-

L	租赁和商务服务业	-	-
M	科学研究和技术服务业	-	-
N	水利、环境和公共设施管理业	-	-
O	居民服务、修理和其他服务业	-	-
P	教育	-	-
Q	卫生和社会工作	-	-
R	文化、体育和娱乐业	-	-
S	综合	-	-
	合计	32,721,792.40	1.19

7.2.2 报告期末按行业分类的港股通投资股票投资组合

本基金本报告期末未持有港股通投资股票。

7.3 期末按公允价值占基金资产净值比例大小排序的前十名股票投资明细

金额单位：人民币元

序号	股票代码	股票名称	数量(股)	公允价值	占基金资产净值比例(%)
1	600438	通威股份	943,040	13,259,142.40	0.48
2	601186	中国铁建	700,000	6,965,000.00	0.25
3	600585	海螺水泥	167,500	6,951,250.00	0.25
4	601012	隆基股份	240,000	5,546,400.00	0.20

注：投资者欲了解本报告期末基金投资的所有股票明细，应阅读登载于基金管理人网站的半年度报告正文。

7.4 报告期内股票投资组合的重大变动

7.4.1 累计买入金额超出期初基金资产净值 2%或前 20 名的股票明细

金额单位：人民币元

序号	股票代码	股票名称	本期累计买入金额	占期初基金资产净值比例(%)
1	600438	通威股份	51,700,182.98	3.57
2	601328	交通银行	40,461,694.00	2.79
3	600383	金地集团	27,041,367.00	1.87
4	000001	平安银行	25,477,155.40	1.76
5	601818	光大银行	18,768,570.00	1.30
6	601211	国泰君安	17,861,272.18	1.23
7	600491	龙元建设	17,226,629.00	1.19
8	601186	中国铁建	16,609,396.00	1.15
9	601012	隆基股份	16,187,000.00	1.12
10	601688	华泰证券	15,948,926.50	1.10
11	601336	新华保险	15,494,878.00	1.07
12	600585	海螺水泥	14,443,507.09	1.00

13	601899	紫金矿业	13,870,000.00	0.96
14	000921	海信家电	13,669,859.28	0.94
15	000858	五粮液	13,565,966.90	0.94
16	300750	宁德时代	13,469,680.92	0.93
17	002841	视源股份	12,779,318.20	0.88
18	300124	汇川技术	12,459,153.00	0.86
19	600487	亨通光电	11,086,436.40	0.77
20	002717	岭南股份	10,613,000.87	0.73

注：“买入金额”按买入成交金额(成交单价乘以成交数量)填列,不考虑相关交易费用。

7.4.2 累计卖出金额超出期初基金资产净值 2%或前 20 名的股票明细

金额单位：人民币元

序号	股票代码	股票名称	本期累计卖出金额	占期初基金资产净值比例 (%)
1	600438	通威股份	43,070,396.80	2.97
2	601328	交通银行	40,206,000.00	2.77
3	600383	金地集团	26,555,356.00	1.83
4	000001	平安银行	24,082,225.76	1.66
5	601211	国泰君安	21,133,624.67	1.46
6	601818	光大银行	19,881,000.00	1.37
7	601225	陕西煤业	19,828,918.00	1.37
8	601336	新华保险	19,317,162.00	1.33
9	600491	龙元建设	17,470,927.02	1.21
10	601688	华泰证券	17,421,030.50	1.20
11	300750	宁德时代	14,200,150.00	0.98
12	000858	五粮液	13,782,627.00	0.95
13	000921	海信家电	13,265,501.84	0.92
14	601899	紫金矿业	13,072,000.00	0.90
15	601012	隆基股份	12,242,000.00	0.84
16	002717	岭南股份	11,774,531.04	0.81
17	000887	中鼎股份	11,505,757.00	0.79
18	002841	视源股份	11,358,979.00	0.78
19	002391	长青股份	10,962,625.42	0.76
20	600487	亨通光电	10,856,380.06	0.75

注：“卖出金额”按卖出成交金额(成交单价乘以成交数量)填列,不考虑相关交易费用。

7.4.3 买入股票的成本总额及卖出股票的收入总额

单位：人民币元

买入股票的成本（成交）总额	571,079,954.94
卖出股票的收入（成交）总额	614,389,105.65

注：“买入股票成本”、“卖出股票收入”均按买卖成交金额(成交单价乘以成交数量)填列,不考虑

相关交易费用。

7.5 期末按债券品种分类的债券投资组合

金额单位：人民币元

序号	债券品种	公允价值	占基金资产净值比例(%)
1	国家债券	-	-
2	央行票据	-	-
3	金融债券	357,254,000.00	13.03
	其中：政策性金融债	357,254,000.00	13.03
4	企业债券	2,095,722,370.60	76.43
5	企业短期融资券	120,679,000.00	4.40
6	中期票据	394,666,000.00	14.39
7	可转债（可交换债）	449,816,915.40	16.40
8	同业存单	-	-
9	其他	19,988,000.00	0.73
10	合计	3,438,126,286.00	125.38

7.6 期末按公允价值占基金资产净值比例大小排序的前五名债券投资明细

金额单位：人民币元

序号	债券代码	债券名称	数量(张)	公允价值	占基金资产净值比例(%)
1	110053	苏银转债	1,250,000	133,312,500.00	4.86
2	113011	光大转债	1,150,000	124,660,000.00	4.55
3	190401	19 农发 01	1,000,000	99,290,000.00	3.62
4	190205	19 国开 05	1,000,000	97,950,000.00	3.57
5	143671	18 恒安 01	950,000	94,857,500.00	3.46

7.7 期末按公允价值占基金资产净值比例大小排序的前十名资产支持证券投资明细

金额单位：人民币元

序号	证券代码	证券名称	数量(份)	公允价值(元)	占基金资产净值比例(%)
1	156776	19 中骏 A	600,000	59,844,230.14	2.18
2	139462	绿城 10 优 1	400,000	40,000,000.00	1.46
3	139413	逸锶 6A1	300,000	29,996,054.80	1.09
4	139421	逸锶 7A1	150,000	14,998,027.40	0.55

7.8 报告期末按公允价值占基金资产净值比例大小排序的前五名贵金属投资明细

本基金本报告期末未持有贵金属。

7.9 期末按公允价值占基金资产净值比例大小排序的前五名权证投资明细

本基金本报告期末未持有权证。

7.10 报告期末本基金投资的股指期货交易情况说明

7.10.1 报告期末本基金投资的股指期货持仓和损益明细

本基金本报告期内未参与股指期货投资。

7.10.2 本基金投资股指期货的投资政策

本基金投资范围未包括股指期货，无相关投资政策。

7.11 报告期末本基金投资的国债期货交易情况说明

7.11.1 本期国债期货投资政策

本基金投资范围未包括国债期货，无相关投资政策。

7.11.2 报告期末本基金投资的国债期货持仓和损益明细

本基金报告期内未参与国债期货投资。

7.11.3 本期国债期货投资评价

本基金报告期内未参与国债期货投资，无相关投资评价。

7.12 投资组合报告附注

7.12.1 2019 年 1 月 25 日，中国银行保险监督管理委员会江苏监管局对江苏银行的违规行为进行了行政处罚。

2018 年下半年，中国银行保险监督管理委员会内蒙古、安徽等监管局等对光大银行呼和浩特分行、合肥分行等分支机构的违规行为进行了行政处罚。

基金管理人通过对该发行人进一步了解分析后，认为该处分不会对苏银转债（110053）、光大转债（113011）的投资价值构成实质性影响。

报告期内，本基金投资的前十名证券的其余八名证券的发行主体没有被监管部门立案调查或在本报告编制日前一年内受到公开谴责、处罚的情况。

7.12.2 本基金投资的前十名股票没有超出基金合同规定的备选股票库。

7.12.3 期末其他各项资产构成

单位：人民币元

序号	名称	金额
1	存出保证金	429,552.09
2	应收证券清算款	-
3	应收股利	-
4	应收利息	57,625,481.86
5	应收申购款	291,431.77
6	其他应收款	-
7	待摊费用	-
8	其他	-

9	合计	58,346,465.72
---	----	---------------

7.12.4 期末持有的处于转股期的可转换债券明细

金额单位：人民币元

序号	债券代码	债券名称	公允价值	占基金资产净值比例(%)
1	113011	光大转债	124,660,000.00	4.55
2	132011	17 浙报 EB	39,628,176.00	1.45
3	132007	16 凤凰 EB	22,593,705.00	0.82
4	128044	岭南转债	18,558,740.00	0.68
5	110047	山鹰转债	12,178,439.30	0.44
6	113015	隆基转债	11,095,496.40	0.40
7	123004	铁汉转债	128,638.30	0.00

7.12.5 期末前十名股票中存在流通受限情况的说明

本基金本报告期前十名股票中无流通受限情况。

7.12.6 投资组合报告附注的其他文字描述部分

由于计算中四舍五入的原因，本报告分项之和与合计项之间可能存在尾差。

8 基金份额持有人信息

8.1 期末基金份额持有人户数及持有人结构

份额单位：份

份额级别	持有人户数(户)	户均持有的基金份额	持有人结构			
			机构投资者		个人投资者	
			持有份额	占总份额比例	持有份额	占总份额比例
中银添利债券发起 A	5,839	206,030.50	1,090,865,879.52	90.6779%	112,146,182.79	9.3221%
中银添利债券发起 C	7,708	121,762.63	389,916,865.15	41.5448%	548,629,483.58	58.4552%
中银添利债券发起 E	34	5,690.01	0.00	0.0000%	193,460.38	100.0000%
合计	13,581	157,702.07	1,480,782,744.67	69.1389%	660,969,126.75	30.8611%

8.2 期末基金管理人的从业人员持有本基金的情况

项目	份额级别	持有份额总数 (份)	占基金总份额比例
基金管理人所有从业人员持有本基金	中银添利债券发起 A	133,801.13	0.0111%
	中银添利债券发起 C	75,244.20	0.0080%
	中银添利债券发起 E	94.48	0.0488%
	合计	209,139.81	0.0098%

8.3 期末基金管理人的从业人员持有本开放式基金份额总量区间的情况

项目	份额级别	持有基金份额总量的数量区间（万份）
本公司高级管理人员、基金投资和研究部门负责人持有本开放式基金	中银添利债券发起 A	0
	中银添利债券发起 C	0
	中银添利债券发起 E	0
	合计	0
本基金基金经理持有本开放式基金	中银添利债券发起 A	0
	中银添利债券发起 C	0
	中银添利债券发起 E	0
	合计	0

8.4 发起式基金发起资金持有份额情况

截至本报告期末，本基金已成立超过三年，无发起资金持有份额情况。

9 开放式基金份额变动

单位：份

项目	中银添利债券发起 A	中银添利债券发起 C	中银添利债券发起 E
本报告期期初基金份额总额	1,128,965,459.83	42,105,665.43	-
本报告期基金总申购份额	189,868,872.76	969,297,485.79	199,787.60
减：本报告期基金总赎回份额	115,822,270.28	72,856,802.49	6,327.22
本报告期基金拆分变动份额	-	-	-
本报告期期末基金份额总额	1,203,012,062.31	938,546,348.73	193,460.38

注：本基金自 2019 年 3 月 15 日起增设 E 类基金份额。

10 重大事件揭示**10.1 基金份额持有人大会决议**

本报告期内，未召开基金份额持有人大会。

10.2 基金管理人、基金托管人的专门基金托管部门的重大人事变动

本报告期内，经基金管理人 2019 年第一次股东会决议，宋福宁先生不再担任公司董事，荆新先生、雷晓波先生不再担任公司独立董事。王卫东先生新任公司董事，付磊先生新任公司独立董事。

2019 年 7 月 19 日基金管理人刊登《中银基金管理有限公司关于高级管理人员变更事宜的公告》，经基金管理人董事会决议通过闫黎平女士担任副执行总裁。

本报告期基金托管人的专门基金托管部门无重大人事变动。

10.3 涉及基金管理人、基金财产、基金托管业务的诉讼

本报告期内，未发生涉及基金管理业务、基金财产、基金托管业务的诉讼。

10.4 基金投资策略的改变

本报告期内，本基金的投资策略未发生改变。

10.5 为基金进行审计的会计师事务所情况

本报告期内，本基金未改聘会计师事务所。

10.6 管理人、托管人及其高级管理人员受稽查或处罚等情况

本报告期内，基金管理人、基金托管人及其高级管理人员未受到监管部门稽查或处罚。

10.7 基金租用证券公司交易单元的有关情况**10.7.1 基金租用证券公司交易单元进行股票投资及佣金支付情况**

金额单位：人民币元

券商名称	交易单元数量	股票交易		应支付该券商的佣金		备注
		成交金额	占当期股票成交总额的比例	佣金	占当期佣金总量的比例	
国盛证券	2	-	-	-	-	-
渤海证券	1	-	-	-	-	-
安信证券	1	-	-	-	-	-
瑞银证券	1	-	-	-	-	-
西部证券	1	-	-	-	-	-
东兴证券	1	-	-	-	-	-
浙商证券	1	-	-	-	-	-
华泰证券	1	-	-	-	-	-
国信证券	1	-	-	-	-	-
方正证券	1	-	-	-	-	-
国联证券	1	-	-	-	-	-
招商证券	1	-	-	-	-	-
国泰君安	2	-	-	-	-	-
中信证券	2	-	-	-	-	-
华信证券	1	-	-	-	-	-
中银证券	2	-	-	-	-	-
长江证券	1	-	-	-	-	-
天风证券	2	-	-	-	-	-
西南证券	1	-	-	-	-	-
中信建投证券	1	-	-	-	-	-
申万宏源证券	2	-	-	-	-	-
国金证券	2	-	-	-	-	-
民生证券	1	-	-	-	-	-
光大证券	1	-	-	-	-	-
中泰证券	1	-	-	-	-	-
东方证券	1	468,876,531.93	39.58%	436,665.47	39.86%	-
中金公司	1	344,583,049.32	29.09%	314,018.49	28.66%	-
广发证券	1	331,241,181.26	27.96%	308,485.66	28.16%	-
兴业证券	1	39,931,298.08	3.37%	36,389.31	3.32%	-

注：1、专用交易单元的选择标准和程序：根据中国证监会《关于加强证券投资基金监管有关问题的通知》（证监基字<1998>29号）及《关于完善证券投资基金交易席位制度有关问题的通知》有关规定，本公司租用证券公司专用交易单元的选择标准主要包括：券商基本面评价（财务状况、经

营状况)、券商研究机构评价(报告质量、及时性和数量)、券商每日信息评价(及时性和有效性)和券商协作表现评价等方面。本公司租用证券公司专用交易单元的选择程序:首先根据租用证券公司专用交易单元的选择标准形成《券商研究所服务质量评分表》,然后根据评分高低选择基金专用交易单元并与其签订交易单元租用协议。

2、报告期内租用证券公司交易单元的变更情况:新租用国盛证券上海、深圳交易席位各一个,西南证券上海交易席位一个。

10.7.2 基金租用证券公司交易单元进行其他证券投资的情况

金额单位:人民币元

券商名称	债券交易		回购交易		权证交易	
	成交金额	占当期债券成交总额的比例	成交金额	占当期回购成交总额的比例	成交金额	占当期权证成交总额的比例
华泰证券	152,137,888.77	8.52%	-	-	-	-
申万宏源证券	719,051,986.09	40.25%	-	-	-	-
东方证券	150,954,123.46	8.45%	5,445,000,000.00	24.14%	-	-
中金公司	132,616,333.65	7.42%	374,959,000.00	1.66%	-	-
广发证券	630,896,554.72	35.31%	16,678,800,000.00	73.94%	-	-
兴业证券	1,005,000.00	0.06%	57,000,000.00	0.25%	-	-

11 影响投资者决策的其他重要信息

11.1 报告期内单一投资者持有基金份额比例达到或超过20%的情况

投资者类别	报告期内持有基金份额变化情况					报告期末持有基金情况	
	序号	持有基金份额比例达到或者超过20%的时间区间	期初份额	申购份额	赎回份额	持有份额	份额占比
机构	1	2019-01-01至2019-06-30	619,324,502.28	0.00	0.00	619,324,502.28	28.9167%
产品特有风险							
本基金由于存在上述单一投资者持有基金份额比例达到或超过20%的情况,存在以下特有风险:(1)持有基金份额比例达到或超过20%的投资者大额赎回导致的基金份额净值波动风险;(2)持有基金份额比例达到或超过20%的投资者大额赎回导致的流动性风险;(3)持有基金份额比例达到或超过20%的投资者大额赎回导致的巨额赎回风险;(4)持有基金份额比例达到或超过20%的投资者大额赎回导致的基金资产净值持续低于5000万元的风险。							

中银基金管理有限公司
二〇一九年八月二十六日