

华宝现金宝货币市场基金 2019 年半年度报告

2019 年 6 月 30 日

基金管理人：华宝基金管理有限公司

基金托管人：中国建设银行股份有限公司

送出日期：2019 年 8 月 29 日

§ 1 重要提示及目录

1.1 重要提示

基金管理人的董事会、董事保证本报告所载资料不存在虚假记载、误导性陈述或重大遗漏，并对其内容的真实性、准确性和完整性承担个别及连带的法律责任。本半年度报告已经三分之二以上独立董事签字同意，并由董事长签发。

基金托管人中国建设银行股份有限公司根据本基金合同规定，于 2019 年 8 月 27 日复核了本报告中的财务指标、净值表现、利润分配情况、财务会计报告、投资组合报告等内容，保证复核内容不存在虚假记载、误导性陈述或者重大遗漏。

基金管理人承诺以诚实信用、勤勉尽责的原则管理和运用基金资产，但不保证基金一定盈利。

基金的过往业绩并不代表其未来表现。投资有风险，投资者在作出投资决策前应仔细阅读本基金的招募说明书及其更新。

本报告中财务资料未经审计。

本报告期自 2019 年 01 月 01 日起至 06 月 30 日止。

1.2 目录

§1 重要提示及目录	2#
1.1 重要提示.....	2#
1.2 目录.....	3#
§2 基金简介	6#
2.1 基金基本情况.....	6#
2.2 基金产品说明.....	6#
2.3 基金管理人和基金托管人.....	6#
2.4 信息披露方式.....	7#
2.5 其他相关资料.....	7#
§3 主要财务指标和基金净值表现	8#
3.1 主要会计数据和财务指标.....	8#
3.2 基金净值表现.....	8#
§4 管理人报告	11#
4.1 基金管理人及基金经理情况.....	11#
4.2 管理人对报告期内本基金运作合规守信情况的说明.....	12#
4.3 管理人对报告期内公平交易情况的专项说明.....	13#
4.4 管理人对报告期内基金的投资策略和业绩表现的说明.....	13#
4.5 管理人对宏观经济、证券市场及行业走势的简要展望.....	14#
4.6 管理人对报告期内基金估值程序等事项的说明.....	15#
4.7 管理人对报告期内基金利润分配情况的说明.....	16#
4.8 报告期内管理人对本基金持有人数或基金资产净值预警情形的说明.....	16#
§5 托管人报告	17#
5.1 报告期内本基金托管人合规守信情况声明.....	17#
5.2 托管人对报告期内本基金投资运作合规守信、净值计算、利润分配等情况的说明.....	17#
5.3 托管人对本半年度报告中财务信息等内容真实、准确和完整发表意见.....	17#
§6 半年度财务会计报告（未经审计）	18#
6.1 资产负债表.....	18#
6.2 利润表.....	19#
6.3 所有者权益（基金净值）变动表.....	20#

6.4 报表附注.....	21#
§7 投资组合报告.....	44#
7.1 期末基金资产组合情况.....	44#
7.2 债券回购融资情况.....	44#
7.3 基金投资组合平均剩余期限.....	44#
7.4 报告期内投资组合平均剩余存续期超过 240 天情况说明.....	45#
7.5 期末按债券品种分类的债券投资组合.....	45#
7.6 期末按摊余成本占基金资产净值比例大小排序的前十名债券投资明细.....	46#
7.7 “影子定价”与“摊余成本法”确定的基金资产净值的偏离.....	46#
7.8 期末按公允价值占基金资产净值比例大小排名的前十名资产支持证券投资明细.....	47#
7.9 投资组合报告附注.....	47#
§8 基金份额持有人信息.....	49#
8.1 期末基金份额持有人户数及持有人结构.....	49#
8.2 期末货币市场基金前十名份额持有人情况.....	49#
8.3 期末基金管理人的从业人员持有本基金的情况.....	50#
8.4 期末基金管理人的从业人员持有本开放式基金份额总量区间的情况.....	50#
§9 开放式基金份额变动.....	51#
§10 重大事件揭示.....	52#
10.1 基金份额持有人大会决议.....	52#
10.2 基金管理人、基金托管人的专门基金托管部门的重大人事变动.....	52#
10.3 涉及基金管理人、基金财产、基金托管业务的诉讼.....	52#
10.4 基金投资策略的改变.....	52#
10.5 为基金进行审计的会计师事务所情况.....	52#
10.6 管理人、托管人及其高级管理人员受稽查或处罚等情况.....	52#
10.7 基金租用证券公司交易单元的有关情况.....	52#
10.8 偏离度绝对值超过 0.5%的情况.....	53#
10.9 其他重大事件.....	53#
§11 影响投资者决策的其他重要信息.....	56#
11.1 报告期内单一投资者持有基金份额比例达到或超过 20%的情况.....	56#
11.2 影响投资者决策的其他重要信息.....	56#

§12 备查文件目录	57#
12.1 备查文件目录.....	57#
12.2 存放地点.....	57#
12.3 查阅方式.....	57#

§ 2 基金简介

2.1 基金基本情况

基金名称	华宝现金宝货币市场基金		
基金简称	华宝现金宝货币		
基金主代码	240006		
交易代码	240006		
基金运作方式	契约型开放式		
基金合同生效日	2005 年 3 月 31 日		
基金管理人	华宝基金管理有限公司		
基金托管人	中国建设银行股份有限公司		
报告期末基金份额总额	4,757,093,357.50 份		
基金合同存续期	不定期		
下属分级基金的基金简称:	华宝现金宝货币 A	华宝现金宝货币 B	华宝现金宝货币 E
下属分级基金的交易代码:	240006	240007	000678
报告期末下属分级基金的份额总额	2,857,285,265.60 份	245,554,098.94 份	1,654,253,992.96 份

2.2 基金产品说明

投资目标	保持本金的安全性与流动性，追求高于比较基准的收益率。
投资策略	以对宏观经济及利率走势的判断为基础，在满足组合平均久期、收益性以及信用等级的前提下利用现代金融分析方法和工具，优化组合配置效果，实现组合增值。
业绩比较基准	同期 7 天通知存款利率（税后）。
风险收益特征	本基金属于证券投资基金中高流动性、低风险的品种，其预期风险和预期收益率都低于股票、债券和混合型基金。

2.3 基金管理人和基金托管人

项目		基金管理人	基金托管人
名称		华宝基金管理有限公司	中国建设银行股份有限公司
信息披露负责人	姓名	刘月华	田青
	联系电话	021-38505888	010-67595096
	电子邮箱	xxpl@fsfund.com	tianqingl.zh@ccb.com
客户服务电话		400-700-5588、 021-38924558	010—67595096
传真		021-38505777	010-66275853
注册地址		中国（上海）自由贸易试验区世纪大道 100 号上海环球	北京市西城区金融大街 25 号

	金融中心 58 楼	
办公地址	中国（上海）自由贸易试验区世纪大道 100 号上海环球金融中心 58 楼	北京市西城区闹市口大街 1 号院 1 号楼
邮政编码	200120	100033
法定代表人	孔祥清	田国立

2.4 信息披露方式

本基金选定的信息披露报纸名称	《上海证券报》
登载基金半年度报告正文的管理人互联网网址	www.fsfund.com
基金半年度报告备置地点	本基金半年报置备地点包括基金管理人办公场所和基金托管人办公场所。

2.5 其他相关资料

项目	名称	办公地址
注册登记机构	基金管理人	中国（上海）自由贸易试验区世纪大道 100 号上海环球金融中心 58 楼

§ 3 主要财务指标和基金净值表现

3.1 主要会计数据和财务指标

金额单位：人民币元

基金级别	华宝现金宝货币 A	华宝现金宝货币 B	华宝现金宝货币 E
3.1.1 期间数据和指标	报告期(2019年1月1日 - 2019年6月30日)	报告期(2019年1月1日 - 2019年6月30日)	报告期(2019年1月1日 - 2019年6月30日)
本期已实现收益	20,586,535.49	7,794,948.61	27,758,280.27
本期利润	20,586,535.49	7,794,948.61	27,758,280.27
本期净值收益率	1.2643%	1.3833%	1.3834%
3.1.2 期末数据和指标	报告期末(2019年6月30日)		
期末基金资产净值	2,857,285,265.60	245,554,098.94	1,654,253,992.96
期末基金份额净值	1.0000	1.0000	1.0000
3.1.3 累计期末指标	报告期末(2019年6月30日)		
累计净值收益率	53.1003%	58.4267%	18.9666%

注：1、所述基金业绩指标不包括持有人认购或交易基金的各项费用，计入费用后实际收益水平要低于所列数字。

2、本期已实现收益指基金本期利息收入、投资收益、其他收入（不含公允价值变动收益）扣除相关费用后的余额，本期利润为本期已实现收益加上本期公允价值变动收益。由于货币市场基金采用摊余成本法核算，因此，公允价值变动收益为零，本期已实现收益和本期利润的金额相等。

3、本基金收益分配按日结转份额。

4、华宝现金宝 E 成立于 2014 年 7 月 14 日，其本期净值收益率和累计净值收益率的数据的计算起始日期为 2014 年 7 月 14 日。

3.2 基金净值表现

3.2.1 基金份额净值收益率及其与同期业绩比较基准收益率的比较

华宝现金宝货币 A

阶段	份额净值收益率①	份额净值收益率标准差②	业绩比较基准收益率③	业绩比较基准收益率标准差④	①—③	②—④
过去一个月	0.2067%	0.0009%	0.1110%	0.0000%	0.0957%	0.0009%
过去三个月	0.6081%	0.0006%	0.3366%	0.0000%	0.2715%	0.0006%
过去六个月	1.2643%	0.0007%	0.6695%	0.0000%	0.5948%	0.0007%
过去一年	2.8513%	0.0023%	1.3500%	0.0000%	1.5013%	0.0023%
过去三年	10.2396%	0.0023%	4.0481%	0.0000%	6.1915%	0.0023%

自基金合同生效日起至今	53.1003%	0.0050%	23.1267%	0.0017%	29.9736%	0.0033%
-------------	----------	---------	----------	---------	----------	---------

华宝现金宝货币 B

阶段	份额净值收益率①	份额净值收益率标准差②	业绩比较基准收益率③	业绩比较基准收益率标准差④	①—③	②—④
过去一个月	0.2264%	0.0009%	0.1110%	0.0000%	0.1154%	0.0009%
过去三个月	0.6681%	0.0006%	0.3366%	0.0000%	0.3315%	0.0006%
过去六个月	1.3833%	0.0007%	0.6695%	0.0000%	0.7138%	0.0007%
过去一年	3.0968%	0.0023%	1.3500%	0.0000%	1.7468%	0.0023%
过去三年	11.0339%	0.0023%	4.0481%	0.0000%	6.9858%	0.0023%
自基金合同生效日起至今	58.4267%	0.0050%	23.1267%	0.0017%	35.3000%	0.0033%

华宝现金宝货币 E

阶段	份额净值收益率①	份额净值收益率标准差②	业绩比较基准收益率③	业绩比较基准收益率标准差④	①—③	②—④
过去一个月	0.2264%	0.0009%	0.1110%	0.0000%	0.1154%	0.0009%
过去三个月	0.6682%	0.0006%	0.3366%	0.0000%	0.3316%	0.0006%
过去六个月	1.3834%	0.0007%	0.6695%	0.0000%	0.7139%	0.0007%
过去一年	3.0968%	0.0023%	1.3500%	0.0000%	1.7468%	0.0023%
过去三年	11.0339%	0.0023%	4.0481%	0.0000%	6.9858%	0.0023%
自基金合同生效日起至今	18.9666%	0.0047%	6.7019%	0.0000%	12.2647%	0.0047%

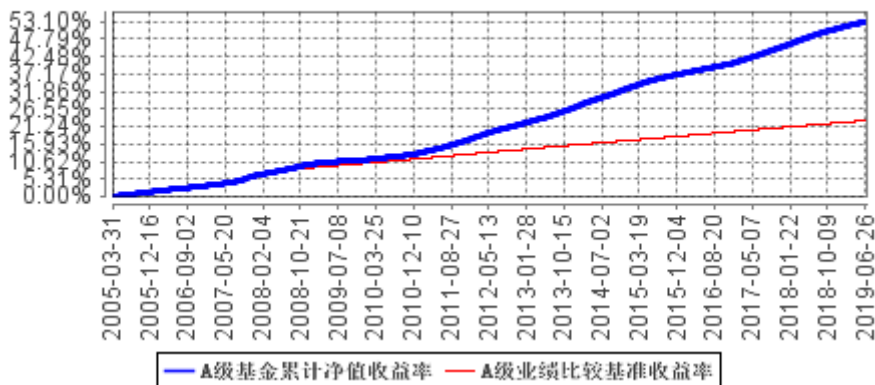
注：1、净值以及比较基准相关数据计算中涉及天数的，包括所有交易日以及季末最后一自然日（如非交易日）。

2、本基金业绩比较基准为：同期 7 天通知存款利率（税后）。

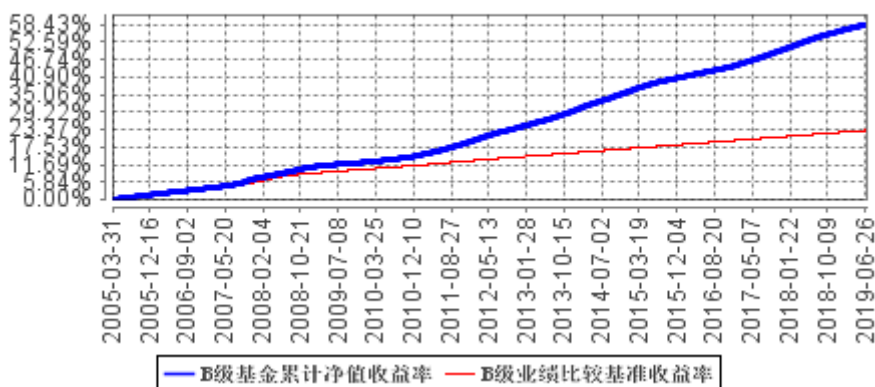
3、华宝现金宝 E 成立于 2014 年 7 月 14 日，其自基金合同生效日起至今的数据的计算起始日期为 2014 年 7 月 14 日。

3.2.2 自基金合同生效以来基金累计净值收益率变动及其与同期业绩比较基准收益率变动的比较

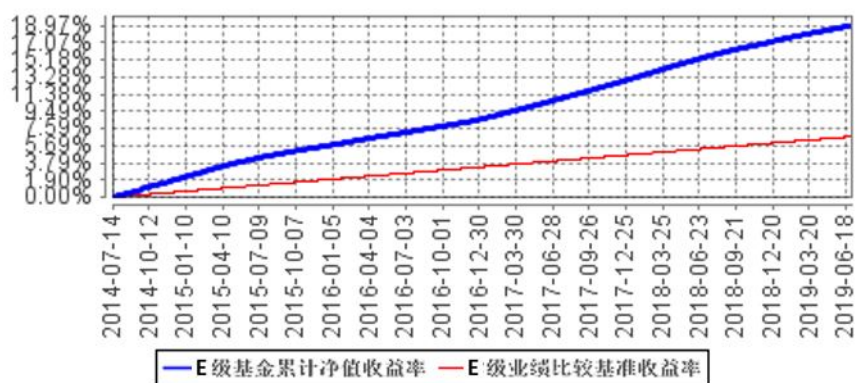
A级基金累计净值收益率与同期业绩比较基准收益率的历史走势对比图



B级基金累计净值收益率与同期业绩比较基准收益率的历史走势对比图



E级基金累计净值收益率与同期业绩比较基准收益率的历史走势对比图



注：1、按照基金合同的约定，本基金自基金合同生效之日起不超过六个月内完成建仓。截至 2005 年 4 月 7 日，本基金已根据基金合同规定完成建仓。

2、华宝现金宝 E 成立于 2014 年 7 月 14 日，本报告中其累计净值收益率与同期业绩比较基准收益率的历史走势对比图的数据的计算起始日期为 2014 年 7 月 14 日。

§ 4 管理人报告

4.1 基金管理人及基金经理情况

4.1.1 基金管理人及其管理基金的经验

基金管理人是在 2003 年 3 月 7 日正式成立的合资基金管理公司，截至本报告期末（2019 年 6 月 30 日），正在管理运作的证券投资基金包括宝康系列基金、华宝多策略基金、华宝现金宝货币市场基金、华宝动力组合基金、华宝收益增长基金、华宝先进成长基金、华宝行业精选基金、华宝海外中国成长基金、华宝大盘精选基金、华宝增强收益基金、华宝中证 100 基金、上证 180 价值 ETF、华宝上证 180 价值 ETF 联接基金、华宝新兴产业基金、华宝可转债基金、华宝油气基金、华宝医药生物基金、华宝资源优选基金、华宝添益货币市场基金、华宝服务优选基金、华宝创新优选基金、华宝生态中国基金、华宝量化对冲基金、华宝高端制造基金、华宝品质生活基金、华宝稳健回报基金、华宝事件驱动基金、华宝国策导向基金、华宝新价值基金、华宝新机遇基金、华宝医疗分级基金、华宝中证 1000 分级基金、华宝万物互联基金、华宝转型升级基金、华宝核心优势基金、华宝美国消费基金、华宝香港中小盘基金、华宝中证全指证券公司 ETF、华宝中证军工 ETF、华宝新活力基金、华宝沪深 300 指数增强基金、华宝未来主导产业基金、华宝新起点基金、华宝红利基金、华宝新飞跃基金、华宝新优选基金、华宝香港大盘基金、华宝智慧产业基金、华宝第三产业基金、华宝银行 ETF、华宝银行 ETF 联接基金、华宝价值发现基金、华宝香港本地基金、华宝中证 500 指数增强基金、华宝香港精选基金、华宝券商 ETF 联接基金、华宝宝丰高等级债券基金、华宝绿色主题基金、华宝沪港深价值基金、华宝科技先锋基金、华宝宝裕纯债基金、华宝大健康基金、华宝中短债基金、华宝稳健 FOF 基金、华宝宝盛纯债基金、华宝宝怡纯债基金、华宝消费升级基金、华宝质量价值基金等，正在管理运作的证券投资基金资产净值合计 171,851,775,826.03 元。

4.1.2 基金经理（或基金经理小组）及基金经理助理简介

姓名	职务	任本基金的 基金经理（助 理）期限		证券从 业年限	说明
		任职 日期	离任 日期		
陈昕	固定收 益部总 经理、	2011 年 11 月 15	-	16 年	工商管理硕士。2003 年 7 月加入华宝基金管理有限公司，先后在清算登记部、交易部、固定收益部从事固定收益产品相关的估值、交易、投资工作，现

	本基金基金经理、华宝添益、华宝宝怡债券基金经理	日			任固定收益部总经理。2011 年 11 月起任华宝现金宝货币市场基金基金经理，2012 年 6 月至 2014 年 2 月任华宝中证短融 50 债券基金基金经理，2012 年 12 月起任华宝现金添益交易型货币市场基金基金经理。2019 年 5 月起任华宝宝怡纯债债券型证券投资基金基金经理。
高文庆	本基金基金经理、华宝新起点混合、华宝中短债债券、华宝宝怡债券、华宝添益基金经理	2017 年 3 月 17 日	-	9 年	硕士。2010 年 5 月加入华宝基金管理有限公司，先后担任助理风险分析师、助理产品经理、信用分析师、高级信用分析师、基金经理助理等职务。2017 年 3 月起任华宝现金宝货币市场基金、华宝新起点灵活配置混合型证券投资基金基金经理。2019 年 3 月起任华宝中短债债券型发起式证券投资基金基金经理。2019 年 5 月起任华宝宝怡纯债债券型证券投资基金基金经理。2019 年 7 月起任华宝现金添益交易型货币市场基金基金经理。
厉卓然	本基金基金经理助理、华宝增强收益债券、华宝宝康债券、华宝宝鑫债券基金经理助理	2018 年 7 月 3 日	-	6 年	硕士。曾任华宸未来基金管理有限公司产品经理。2014 年 9 月加入华宝基金管理有限公司先后担任交易员、高级交易员，2017 年 4 月起任华宝增强收益债券型证券投资基金、华宝宝康债券投资基金基金经理助理，2017 年 4 月至 2019 年 6 月任华宝宝鑫纯债一年定期开放债券型证券投资基金基金经理助理，2018 年 7 月起任华宝现金宝货币市场基金基金经理助理。

注：1、任职日期以及离任日期均以基金公告为准。

2、证券从业含义遵从行业协会《证券业从业人员资格管理办法》的相关规定。

4.2 管理人对报告期内本基金运作合规守信情况的说明

本报告期内，本基金管理人遵守《中华人民共和国证券法》、《中华人民共和国证券投资基金法》及其各项实施细则、《货币市场基金监督管理办法》、《华宝现金宝货币市场基金基金合同》和

其他相关法律法规的规定、监管部门的相关规定，依照诚实信用、勤勉尽责的原则管理和运用基金资产，在控制投资风险的基础上，为基金份额持有人谋取最大利益，没有损害基金份额持有人利益的行为。

由于股、债市的系统性风险和申购赎回引起的基金资产规模变化，现金宝货币市场基金在短期内出现过前十大份额持有人持有基金份额在 20%~50%之间时持有到期日在十个交易日以上的逆回购、银行定期存款等流动性受限资产投资占基金资产净值比例超过 10%的情况。发生此类情况后，该基金均在合理期限内得到了调整，没有给投资人带来额外风险或损失。

4.3 管理人对报告期内公平交易情况的专项说明

4.3.1 公平交易制度的执行情况

本报告期内，基金管理人通过严格执行投资决策委员会议事规则、公司股票库管理制度、中央交易室制度、防火墙机制、系统中的公平交易程序、每日交易日结报告、定期基金投资绩效评价等机制，确保所管理的所有投资组合在授权、研究分析、投资决策、交易执行、业绩评估等投资管理活动和环节得到公平对待。同时，基金管理人严格遵守法律法规关于公平交易的相关规定和公司内部制度要求，分析了本公司旗下所有投资组合之间的整体收益率差异、分投资类别（股票、债券）的收益率差异以及连续四个季度期间内、不同时间窗下同向交易的交易价差；分析结果未发现异常情况。

4.3.2 异常交易行为的专项说明

本报告期内，基金管理人未发生所有投资组合参与的交易所公开竞价同日反向交易成交较少的单边交易量超过该证券当日成交量的 5%。

本报告期内，本基金未发现异常交易行为。

4.4 管理人对报告期内基金的投资策略和业绩表现的说明

4.4.1 报告期内基金投资策略和运作分析

2019 年上半年国内 GDP 增速 6.3%，是 1990 年以来的最低增速，其中二季度 6.2%的经济增速比一季度下降了 0.2 个百分点，经济走势稳中趋缓。分项来看，消费和资本形成对 GDP 的拉动均明显减弱，而净出口仍然是今年 GDP 增速的最主要支撑。回顾上半年，股市、债券、外汇、商品等主要资产走势波动加剧。一季度经济数据表现较强的韧性、中美贸易冲突趋缓、全球流动性重回宽松等因素影响，股票市场出现单边上涨行情，而债券则经历了 3 个多月的宽幅震荡调整。4

月在资金边际收紧，社融数据触底回升，市场开始修正前期对于经济过于悲观预期，同时通胀走高预期也在发酵，债市在 4 月经历快速回调，10 年期国开债在 4 月底较年初低点上行 40BP 至 3.9% 的高位。5 月以来在贸易摩擦恶化叠加经济重新下行，6 月包商被托管打破银行刚兑等事件因素影响下，市场风险偏好迅速降低，债券收益率重新进入了下行通道，而股市则开始下跌调整。流动性方面，央行货币政策维持稳健中性，上半年各期限资金价格较去年四季度整体下行。1 月央行实施降准，同时在春节前也加大了公开市场投放力度，但是进入 2 月以来，缴税和地方债发行叠加股市对资金的分流，资金面又出现边际收紧，资金价格波动幅度也在不断加大。5 月以来随着外部不确定性增加和包商事件对市场流动性分层的冲击，央行通过 MLF 续作，定向降准，公开市场逆回购等方式加大投放力度，资金面重回宽裕，各期限资金价格在 6 月下旬后加速下行，银行间隔夜加权回购利率一度跌破 1%，Shibor3M 下行至 2.69%，创年内新低。海外方面，美联储宣布在 9 月结束缩表进程，同时市场预期 7 月降息概率加大，欧央行将于 9 月启动第三轮定向长期再融资，全球货币政策同向趋松。

本基金在今年上半年管理规模有所增长，投资者集中度进一步降低。在一季度各大类资产走势波动加大，资金边际收紧时，本基金在投资操作上相对谨慎，降低了久期，增配了高流动性资产。5 月随着短端配置资产收益率的上行，本基金增加了存单和同业存款的配置比重，拉长了投资久期。进入 6 月后随着包商等风险事件的发酵，市场开始对信用风险重新定价，在此期间，本基金操作相对谨慎，增配了交易所回购等高流动性资产的投资比重，整体运行平稳。

4.4.2 报告期内基金的业绩表现

本报告期华宝现金宝货币 A 的基金份额净值收益率为 1.2643%，本报告期华宝现金宝货币 B 的基金份额净值收益率为 1.3833%，本报告期华宝现金宝货币 E 的基金份额净值收益率为 1.3834%，同期业绩比较基准收益率为 0.6695%。

4.5 管理人对宏观经济、证券市场及行业走势的简要展望

展望 2019 年下半年，从经济基本面来看，上半年支撑经济的主要因素是地产和基建投资，房地产投资虽然出现走弱迹象，但土地购置费的拉动正逐步向回升空间较大的安装工程过渡。基建投资在近期密集出台的专项债作为资本金、化解地方政府隐性债务等政策下有望持续回升。基建和制造业在下半年将更大程度受货币宽松、信用投放和专项债券资金落地的影响，对经济形成托底。但是从居民就业来看，压力依然较大，消费预期难以提振。考虑到全球宏观经济走弱和贸易摩擦带来的不确定性，预计下半年外贸端将持续承压，无论中美贸易谈判的走势将如何演绎，出口下行的趋势预期难以大幅改善。整体而言，下半年经济依然面临下行风险，在需求持续走弱的

背景下，经济企稳将有赖于宏观政策带来的分项改善。政策组合上，央行上半年已逐步从去年的宽货币、宽信用向中性货币、宽信用转变。由于包商事件引发同业信用收缩，继而对实体经济信用投放产生负面影响，可能使下半年的社融增速回升速度放缓。信用修复的放缓、通胀制约的减弱以及美联储最新 6 月议息会议向市场释放出降息的信号等，都为国内央行的宽松货币政策打开了空间，我们预期 19 年下半年货币政策仍将维持中性宽松。

短期来看，经济基本面和政策面以及中美利差对债券市场相对有利，但是下半年市场变化和国内国际政策的不确定性较大，股票和债券走势将易受市场风险偏好和政策预期变化的影响，资金价格也面临波动的风险。在此背景下，本基金管理人将继续本着谨慎、稳健、安全的原则，在投资操作上会相对谨慎，保持一定的高流动性资产配置，以应对市场风险偏好上升或流动性信用分层给基金管理规模带来的影响。

4.6 管理人对报告期内基金估值程序等事项的说明

本基金管理人按照企业会计准则、中国证监会相关规定、中国证券投资基金业协会和基金合同关于估值的约定，对基金所持有的投资品种进行估值。

本基金管理人设有估值委员会，定期评价现行估值政策和程序，在发生了影响估值政策和程序的有效性及适用性的情况后及时修订估值方法。基金在投资新品种时，由估值委员会评价现有估值政策和程序的适用性。

(1) 日常估值流程

本基金的估值由基金会计负责，基金会计以本基金为会计核算主体，基金会计核算独立于公司会计核算，独立建账、独立核算。基金会计采用专用的财务核算软件系统进行基金核算及帐务处理；每日按时接收成交数据及权益数据，进行基金估值。基金会计核算采用基金管理人与托管银行双人同步独立核算、相互核对的方式进行；基金会计每日就基金的会计核算、基金估值等与托管银行进行核对，每日估值结果必须与托管行核对一致后才能对外公告。

(2) 特殊业务估值流程

根据中国证券监督管理委员会[2017]13号《中国证监会关于证券投资基金估值业务的指导意见》、中国证券投资基金业协会《关于发布中基协(AMAC)基金行业股票估值指数的通知》、《中国证券投资基金业协会估值核算工作小组关于2015年1季度固定收益品种的估值处理标准》、《关于发布〈证券投资基金投资流通受限股票估值指引(试行)〉的通知》等有关规定及本公司的估值制度，对特殊品种或由于特殊原因导致投资品种不存在活跃市场的情况，量化投资部根据估值委员会确定的对停牌股票或异常交易股票估值调整的方法（比如：指数收益法）进行估值，并兼顾行业研

究员基于上市公司估值模型计算结果所提出的估值建议或意见。必要时基金经理也会就估值模型及估值方法的确定提出建议和意见，但由估值委员会做最终决策。

上述参与估值流程的人员均具备估值业务所需的专业胜任能力，参与估值流程各方之间不存在重大利益冲突。

4.7 管理人对报告期内基金利润分配情况的说明

本基金以份额面值 1.00 元固定份额净值交易方式，每日计算当日收益并以红利再投资形式每日全额分配收益，每日分配的收益于分配次日按份额面值 1.00 元转入所有者权益。每月集中宣告收益分配并将当月收益结转到基金份额持有人基金账户。现金宝 A 级基金在本年度累计分配收益 20,586,535.49 元，其中以红利再投资方式结转入实收基金 20,091,800 元，计入应付利润科目 494,735.49 元。现金宝 B 级基金在本年度累计分配收益 7,794,948.61 元，其中以红利再投资方式结转入实收基金 8,002,983.29 元，计入应付利润科目 -208,034.68 元。现金宝 E 级基金在本年度累计分配收益 27,758,280.27 元，其中以红利再投资方式结转入实收基金 28,272,082.29 元，计入应付利润科目 -513,802.02 元。

4.8 报告期内管理人对本基金持有人数或基金资产净值预警情形的说明

本报告期内，本基金不存在连续二十个工作日基金份额持有人低于二百人或基金资产净值低于五千万元的情形。

§ 5 托管人报告

5.1 报告期内本基金托管人遵规守信情况声明

本报告期，中国建设银行股份有限公司在本基金的托管过程中，严格遵守了《证券投资基金法》、基金合同、托管协议和其他有关规定，不存在损害基金份额持有人利益的行为，完全尽职尽责地履行了基金托管人应尽的义务。

5.2 托管人对报告期内本基金投资运作遵规守信、净值计算、利润分配等情况的说明

本报告期内，本托管人根据《证券投资基金法》及其他有关法律法规、基金合同和托管协议的规定，对本基金管理人的投资运作进行了必要的监督，对基金资产净值的计算以及基金费用开支等方面进行了认真地复核，未发现本基金管理人存在损害基金份额持有人利益的行为。

报告期内，本基金实施利润分配的金额分别为：A 级：20,586,535.49 元；B 级：7,794,948.61 元；E 级：27,758,280.27 元。

5.3 托管人对本半年度报告中财务信息等内容的真实、准确和完整发表意见

本托管人复核审查了本报告中的财务指标、净值表现、利润分配情况、财务会计报告、投资组合报告等内容，保证复核内容不存在虚假记载、误导性陈述或者重大遗漏。

§ 6 半年度财务会计报告（未经审计）

6.1 资产负债表

会计主体：华宝现金宝货币市场基金

报告截止日：2019 年 6 月 30 日

单位：人民币元

资产	附注号	本期末 2019 年 6 月 30 日	上年度末 2018 年 12 月 31 日
资产：			
银行存款	6.4.7.1	828,729,096.77	968,716,189.16
结算备付金		1,984,500.00	727,272.73
存出保证金		-	-
交易性金融资产	6.4.7.2	3,432,521,373.13	1,388,526,631.29
其中：股票投资		-	-
基金投资		-	-
债券投资		3,432,521,373.13	1,388,526,631.29
资产支持证券投资		-	-
贵金属投资		-	-
衍生金融资产	6.4.7.3	-	-
买入返售金融资产	6.4.7.4	703,886,965.84	826,928,280.42
应收证券清算款		59,573,067.39	-
应收利息	6.4.7.5	19,066,012.27	8,619,709.04
应收股利		-	-
应收申购款		32,266,130.84	70,143,360.87
递延所得税资产		-	-
其他资产	6.4.7.6	79.90	-
资产总计		5,078,027,226.14	3,263,661,443.51
负债和所有者权益	附注号	本期末 2019 年 6 月 30 日	上年度末 2018 年 12 月 31 日
负债：			
短期借款		-	-
交易性金融负债		-	-
衍生金融负债	6.4.7.3	-	-
卖出回购金融资产款		317,499,321.25	116,599,625.10
应付证券清算款		-	-
应付赎回款		-	-
应付管理人报酬		1,270,126.50	817,841.46
应付托管费		384,886.81	247,830.76
应付销售服务费		571,390.07	57,324.67
应付交易费用	6.4.7.7	41,091.34	31,256.95

应交税费		901.39	34,454.33
应付利息		39,266.58	61,634.72
应付利润		1,013,659.05	1,240,760.26
递延所得税负债		-	-
其他负债	6.4.7.8	113,225.65	309,000.00
负债合计		320,933,868.64	119,399,728.25
所有者权益：			
实收基金	6.4.7.9	4,757,093,357.50	3,144,261,715.26
未分配利润	6.4.7.10	-	-
所有者权益合计		4,757,093,357.50	3,144,261,715.26
负债和所有者权益总计		5,078,027,226.14	3,263,661,443.51

注：报告截止日 2019 年 6 月 30 日，基金份额净值 1.000 元，基金份额总额 4,757,093,357.50 份，其中 A 类基金份额基金份额总额 2,857,285,265.60 份，B 类基金份额基金份额总额 245,554,098.94 份，E 类基金份额基金份额总额 1,654,253,992.96 份。

6.2 利润表

会计主体：华宝现金宝货币市场基金

本报告期：2019 年 1 月 1 日至 2019 年 6 月 30 日

单位：人民币元

项目	附注号	本期 2019年1月1日至2019 年6月30日	上年度可比期间 2018年1月1日至2018 年6月30日
一、收入		69,929,143.40	74,572,790.97
1.利息收入		69,784,998.15	74,664,565.27
其中：存款利息收入	6.4.7.11	21,595,266.28	38,698,329.69
债券利息收入		34,820,704.33	29,608,736.00
资产支持证券利息收入		-	-
买入返售金融资产收入		13,369,027.54	6,357,499.58
其他利息收入		-	-
2.投资收益（损失以“-”填列）		144,145.25	-91,774.30
其中：股票投资收益	6.4.7.12	-	-
基金投资收益		-	-
债券投资收益	6.4.7.13	144,145.25	-91,774.30
资产支持证券投资收益	6.4.7.13.3	-	-
贵金属投资收益	6.4.7.14	-	-
衍生工具收益	6.4.7.15	-	-
股利收益	6.4.7.16	-	-
3.公允价值变动收益（损失以“-”号填列）	6.4.7.17	-	-
4.汇兑收益（损失以“-”号填		-	-

列)			
5.其他收入(损失以“-”号填列)	6.4.7.18	-	-
减: 二、费用		13,789,379.03	9,589,472.35
1. 管理人报酬	6.4.10.2.1	6,970,766.78	5,099,144.78
2. 托管费	6.4.10.2.2	2,112,353.53	1,545,195.34
3. 销售服务费	6.4.10.2.3	2,210,648.45	521,662.98
4. 交易费用	6.4.7.19	-	-
5. 利息支出		2,338,406.94	2,220,840.21
其中: 卖出回购金融资产支出		2,338,406.94	2,220,840.21
6. 税金及附加		312.91	1,389.88
7. 其他费用	6.4.7.20	156,890.42	201,239.16
三、利润总额(亏损总额以“-”号填列)		56,139,764.37	64,983,318.62
减: 所得税费用		-	-
四、净利润(净亏损以“-”号填列)		56,139,764.37	64,983,318.62

6.3 所有者权益(基金净值)变动表

会计主体: 华宝现金宝货币市场基金

本报告期: 2019 年 1 月 1 日 至 2019 年 6 月 30 日

单位: 人民币元

项目	本期 2019 年 1 月 1 日至 2019 年 6 月 30 日		
	实收基金	未分配利润	所有者权益合计
一、期初所有者权益(基金净值)	3,144,261,715.26	-	3,144,261,715.26
二、本期经营活动产生的基金净值变动数(本期利润)	-	56,139,764.37	56,139,764.37
三、本期基金份额交易产生的基金净值变动数(净值减少以“-”号填列)	1,612,831,642.24	-	1,612,831,642.24
其中: 1. 基金申购款	18,124,727,202.88	-	18,124,727,202.88
2. 基金赎回款	-16,511,895,560.64	-	-16,511,895,560.64
四、本期向基金份额持有人分配利润产生的基	-	-56,139,764.37	-56,139,764.37

金净值变动（净值减少以“-”号填列）			
五、期末所有者权益（基金净值）	4,757,093,357.50	-	4,757,093,357.50
项目	上年度可比期间 2018年1月1日至2018年6月30日		
	实收基金	未分配利润	所有者权益合计
一、期初所有者权益（基金净值）	2,782,678,603.30	-	2,782,678,603.30
二、本期经营活动产生的基金净值变动数（本期利润）	-	64,983,318.62	64,983,318.62
三、本期基金份额交易产生的基金净值变动数（净值减少以“-”号填列）	274,201,570.60	-	274,201,570.60
其中：1. 基金申购款	7,486,401,464.05	-	7,486,401,464.05
2. 基金赎回款	-7,212,199,893.45	-	-7,212,199,893.45
四、本期向基金份额持有人分配利润产生的基金净值变动（净值减少以“-”号填列）	-	-64,983,318.62	-64,983,318.62
五、期末所有者权益（基金净值）	3,056,880,173.90	-	3,056,880,173.90

报表附注为财务报表的组成部分。

本报告 6.1 至 6.4 财务报表由下列负责人签署：

_____ 黄小薏 _____
_____ 向辉 _____
_____ 张幸骏 _____
 基金管理人负责人 主管会计工作负责人 会计机构负责人

6.4 报表附注

6.4.1 基金基本情况

华宝现金宝货币市场基金(原名为华宝兴业现金宝货币市场基金，以下简称“本基金”)经中国证券监督管理委员会(以下简称“中国证监会”)证监基金字[2005]23号《关于同意华宝兴业现金宝货币市场基金募集的批复》核准，由华宝基金管理有限公司(原华宝兴业基金管理有限公司，已于2017年10月17日办理完成工商变更登记)依照《中华人民共和国证券投资基金法》和《华

宝兴业现金宝货币市场基金基金合同》负责公开募集。本基金为契约型开放式，存续期限不定，首次设立募集不包括认购资金利息共募集人民币 2,313,988,355.58 元，业经普华永道中天会计师事务所有限公司普华永道中天验字(2005)第 33 号验资报告予以验证。经向中国证监会备案，《华宝兴业现金宝货币市场基金基金合同》于 2005 年 3 月 31 日正式生效，基金合同生效日的基金份额总额为 2,314,444,447.53 份基金份额，其中认购资金利息折合 456,091.95 份基金份额。本基金的基金管理人为华宝基金管理有限公司，基金托管人为中国建设银行股份有限公司。

根据《华宝兴业现金宝货币市场基金基金合同》和《华宝兴业现金宝货币市场基金更新的招募说明书》的规定，本基金根据投资者单个基金账户保留的基金份额的不同，分成 A 类、B 类和 E 三类基金份额。三类基金份额单独设置基金代码，按照不同的费率计提销售服务费并分别公布每万份基金净收益和七日年化收益率。

根据本基金管理人于 2014 年 7 月 8 日发布《关于华宝兴业现金宝货币市场基金增加 E 类基金份额并相应修改基金合同的公告》，投资者于 2014 年 7 月 14 日前在基金管理人直销中心保留的 A 类和 B 类基金份额已在该日自动转为 E 类基金份额，已在基金管理人直销中心签约的 A 类和 B 类基金份额的定期定额投资计划已转为 E 类基金份额的定期定额投资计划。当投资者在销售机构保留的 A 类基金份额达到 500 万份时，本基金登记机构自动将其在该销售机构保留的 A 类基金份额升级为 B 类基金份额，并将其未结转份额结转成 B 类基金份额；当投资者在销售机构保留的 B 类基金份额低于 500 万份时，本基金登记机构自动将其在该销售机构保留的 B 类基金份额降级为 A 类基金份额，并将其未结转份额结转成 A 类基金份额。基金的升降级不收取费用。现金宝 A、B 类基金份额只能通过代销机构申购；现金宝 E 类基金份额仅通过基金管理人直销中心(包括直销柜台、直销 e 网金)及基金管理人指定的电子交易平台办理申购。现金宝 A(代码：240006)类申购起点 500 元起，追加持有 500 元起，销售服务费年费率 0.25%；现金宝 B(代码：240007)类申购起点 500 万元起，追加持有 500 元起，销售服务费年费率 0.01%；现金宝 E(代码：000678)类申购起点 0.01 元起，追加持有 0.01 元起，销售服务费年费率 0.01%。

根据《华宝基金管理有限公司关于旗下基金更名事宜的公告》，华宝兴业现金宝货币市场基金于 2017 年 12 月 30 日起更名为华宝现金宝货币市场基金。

根据《中华人民共和国证券投资基金法》和《华宝现金宝货币市场基金基金合同》的有关规定，本基金的投资范围为现金；一年以内(含一年)的银行定期存款、大额存单；剩余期限在 397 天以内(含 397 天)的债券；期限在一年以内(含一年)的债券回购、中央银行票据，经中国证监会、中国人民银行认可的其他具有良好流动性的货币市场工具。本基金的业绩比较基准为同期 7 天通知存款利率(税后)。

本基金的财务报表于 2019 年 8 月 29 日已经本基金的基金管理人批准报出。

6.4.2 会计报表的编制基础

本基金的财务报表按照财政部于 2006 年 2 月 15 日及以后期间颁布的《企业会计准则—基本准则》、各项具体会计准则及相关规定(以下合称“企业会计准则”)、中国证监会颁布的《证券投资基金信息披露 XBRL 模板第 3 号<年度报告和半年度报告>》、中国证券投资基金业协会(以下简称“中国基金业协会”)颁布的《证券投资基金会计核算业务指引》、《华宝兴业现金宝货币市场基金基金合同》和在财务报表附注所列示的中国证监会、中国基金业协会发布的有关规定及允许的基金行业实务操作编制。

本财务报表以持续经营为基础编制。

6.4.3 遵循企业会计准则及其他有关规定的声明

本基金 2019 上半年度财务报表符合企业会计准则的要求,真实、完整地反映了本基金 2019 年 6 月 30 日的财务状况以及 2019 上半年度的经营成果和基金净值变动情况等有关信息。

6.4.4 重要会计政策和会计估计

本基金本报告期所采用的会计政策和会计估计与最近一期年度报告相一致。

6.4.5 会计政策和会计估计变更以及差错更正的说明

6.4.5.1 会计政策变更的说明

-

6.4.5.2 会计估计变更的说明

-

6.4.5.3 差错更正的说明

本基金在本报告期间无须说明的会计差错更正。

6.4.6 税项

根据财政部、国家税务总局财税[2008]1 号《关于企业所得税若干优惠政策的通知》、财税[2016]36 号《关于全面推开营业税改征增值税试点的通知》、财税[2016]46 号《关于进一步明确全面推开营改增试点金融业有关政策的通知》、财税[2016]70 号《关于金融机构同业往来等增值

税政策的补充通知》、财税[2016]140号《关于明确金融 房地产开发 教育辅助服务等增值税政策的通知》、财税[2017]2号《关于资管产品增值税政策有关问题的补充通知》、财税[2017]56号《关于资管产品增值税有关问题的通知》、财税[2017]90号《关于租入固定资产进项税额抵扣等增值税政策的通知》及其他相关财税法规和实务操作，主要税项列示如下：

(a) 资管产品运营过程中发生的增值税应税行为，以资管产品管理人为增值税纳税人。资管产品管理人运营资管产品过程中发生的增值税应税行为，暂适用简易计税方法，按照3%的征收率缴纳增值税。对资管产品在2018年1月1日前运营过程中发生的增值税应税行为，未缴纳增值税的，不再缴纳；已缴纳增值税的，已纳税额从资管产品管理人以后月份的增值税应纳税额中抵减。

对证券投资基金管理人运用基金买卖债券的转让收入免征增值税，对国债、地方政府债以及金融同业往来利息收入亦免征增值税。资管产品管理人运营资管产品提供的贷款服务，以2018年1月1日起产生的利息及利息性质的收入为销售额。

(b) 对基金从证券市场中取得的收入，包括买卖债券的差价收入，债券的利息收入及其他收入，暂不征收企业所得税。

(c) 对基金取得的企业债券利息收入，应由发行债券的企业在向基金支付利息时代扣代缴20%的个人所得税。

(d) 本基金的城市维护建设税、教育费附加和地方教育费附加等税费按照实际缴纳增值税额的适用比例计算缴纳。

6.4.7 重要财务报表项目的说明

6.4.7.1 银行存款

单位：人民币元

项目	本期末 2019年6月30日
活期存款	729,096.77
定期存款	-
其中：存款期限1个月以内	-
存款期限1-3个月	-
存款期限3个月以上	-
其他存款	828,000,000.00
合计：	828,729,096.77

注：其他存款为有存款期限、但根据协议可提前支取且没有利息损失的银行存款。

6.4.7.2 交易性金融资产

单位：人民币元

项目		本期末 2019年6月30日			
		摊余成本	影子定价	偏离金额	偏离度
债券	交易所市场	-	-	-	-
	银行间市场	3,432,521,373.13	3,435,761,000.00	3,239,626.87	0.0681%
	合计	3,432,521,373.13	3,435,761,000.00	3,239,626.87	0.0681%
	资产支持证券	-	-	-	0.0000%
	合计	3,432,521,373.13	3,435,761,000.00	3,239,626.87	0.0681%

注：1、偏离金额=影子定价-摊余成本；

2、偏离度=偏离金额/摊余成本法确定的基金资产净值。

6.4.7.3 衍生金融资产/负债

本基金本报告期末未持有衍生金融资产/负债。

6.4.7.4 买入返售金融资产**6.4.7.4.1 各项买入返售金融资产期末余额**

单位：人民币元

项目	本期末 2019年6月30日	
	账面余额	其中：买断式逆回购
交易所市场	220,000,000.00	-
银行间市场	483,886,965.84	-
合计	703,886,965.84	-

6.4.7.4.2 期末买断式逆回购交易中取得的债券

本基金本报告期末未持有买断式逆回购交易中取得的债券。

6.4.7.5 应收利息

单位：人民币元

项目	本期末 2019年6月30日
应收活期存款利息	150.27

应收定期存款利息	8,750,332.17
应收其他存款利息	-
应收结算备付金利息	893.00
应收债券利息	8,374,436.86
应收资产支持证券利息	-
应收买入返售证券利息	1,939,359.49
应收申购款利息	840.48
应收黄金合约拆借孳息	-
其他	-
合计	19,066,012.27

6.4.7.6 其他资产

单位：人民币元

项目	本期末 2019年6月30日
其他应收款	79.90
待摊费用	-
合计	79.90

6.4.7.7 应付交易费用

单位：人民币元

项目	本期末 2019年6月30日
交易所市场应付交易费用	-
银行间市场应付交易费用	41,091.34
合计	41,091.34

6.4.7.8 其他负债

单位：人民币元

项目	本期末 2019年6月30日
应付券商交易单元保证金	-
应付赎回费	-
预提费用	113,225.65
合计	113,225.65

6.4.7.9 实收基金

金额单位：人民币元

华宝现金宝货币 A		
项目	本期 2019 年 1 月 1 日至 2019 年 6 月 30 日	
	基金份额（份）	账面金额
上年度末	247,305,435.45	247,305,435.45
本期申购	12,788,205,735.99	12,788,205,735.99
本期赎回(以“-”号填列)	-10,178,225,905.84	-10,178,225,905.84
- 基金拆分/份额折算前	-	-
基金拆分/份额折算变动份额	-	-
本期申购	-	-
本期赎回(以“-”号填列)	-	-
本期末	2,857,285,265.60	2,857,285,265.60

金额单位：人民币元

华宝现金宝货币 B		
项目	本期 2019 年 1 月 1 日至 2019 年 6 月 30 日	
	基金份额（份）	账面金额
上年度末	663,658,709.08	663,658,709.08
本期申购	1,006,499,455.52	1,006,499,455.52
本期赎回(以“-”号填列)	-1,424,604,065.66	-1,424,604,065.66
- 基金拆分/份额折算前	-	-
基金拆分/份额折算变动份额	-	-
本期申购	-	-
本期赎回(以“-”号填列)	-	-
本期末	245,554,098.94	245,554,098.94

金额单位：人民币元

华宝现金宝货币 E		
项目	本期 2019 年 1 月 1 日至 2019 年 6 月 30 日	
	基金份额（份）	账面金额
上年度末	2,233,297,570.73	2,233,297,570.73
本期申购	4,330,022,011.37	4,330,022,011.37
本期赎回(以“-”号填列)	-4,909,065,589.14	-4,909,065,589.14
- 基金拆分/份额折算前	-	-
基金拆分/份额折算变动份额	-	-
本期申购	-	-

本期赎回(以“-”号填列)	-	-
本期末	1,654,253,992.96	1,654,253,992.96

注：1、申购含份额级别调整、红利再投和转换入份额；赎回含份额级别调整和转换出份额。

2、华宝现金宝 E 成立于 2014 年 7 月 14 日。

6.4.7.10 未分配利润

单位：人民币元

华宝现金宝货币 A			
项目	已实现部分	未实现部分	未分配利润合计
上年度末	-	-	-
本期利润	20,586,535.49	-	20,586,535.49
本期基金份额交易产生的变动数	-	-	-
其中：基金申购款	-	-	-
基金赎回款	-	-	-
本期已分配利润	-20,586,535.49	-	-20,586,535.49
本期末	-	-	-

单位：人民币元

华宝现金宝货币 B			
项目	已实现部分	未实现部分	未分配利润合计
上年度末	-	-	-
本期利润	7,794,948.61	-	7,794,948.61
本期基金份额交易产生的变动数	-	-	-
其中：基金申购款	-	-	-
基金赎回款	-	-	-
本期已分配利润	-7,794,948.61	-	-7,794,948.61
本期末	-	-	-

单位：人民币元

华宝现金宝货币 E			
项目	已实现部分	未实现部分	未分配利润合计
上年度末	-	-	-
本期利润	27,758,280.27	-	27,758,280.27
本期基金份额交易产生的变动数	-	-	-
其中：基金申购款	-	-	-
基金赎回款	-	-	-
本期已分配利润	-27,758,280.27	-	-27,758,280.27

本期末	-	-	-
-----	---	---	---

6.4.7.11 存款利息收入

单位：人民币元

项目	本期 2019年1月1日至2019年6月30日
活期存款利息收入	3,768.70
定期存款利息收入	21,547,714.27
其他存款利息收入	-
结算备付金利息收入	26,177.82
其他	17,605.49
合计	21,595,266.28

6.4.7.12 股票投资收益

本基金本报告期无买卖股票差价收入。

6.4.7.13 债券投资收益

6.4.7.13.1 债券投资收益项目构成

单位：人民币元

项目	本期 2019年1月1日至2019年6月30日
债券投资收益——买卖债券（、债转股及债券到期兑付）差价收入	144,145.25
债券投资收益——赎回差价收入	-
债券投资收益——申购差价收入	-
合计	144,145.25

6.4.7.13.2 债券投资收益——买卖债券差价收入

单位：人民币元

项目	本期 2019年1月1日至2019年6月30日
卖出债券（、债转股及债券到期兑付）成交总额	1,971,088,746.02
减：卖出债券（、债转股及债券到期兑付）成本总额	1,958,803,986.79
减：应收利息总额	12,140,613.98
买卖债券差价收入	144,145.25

6.4.7.13.3 资产支持证券投资收益

本基金本报告期内无资产支持证券投资收益。

6.4.7.14 贵金属投资收益

本基金报告期内无贵金属投资收益。

6.4.7.15 衍生工具收益**6.4.7.15.1 衍生工具收益——买卖权证差价收入**

本基金本报告期内无衍生工具收益。

6.4.7.15.2 衍生工具收益——其他投资收益

本基金报告期内无衍生工具收益。

6.4.7.16 股利收益

本基金本报告期内无股利收益。

6.4.7.17 公允价值变动收益

本基金本报告期内无公允价值变动收益。

6.4.7.18 其他收入

本基金本报告期内无其他收入。

6.4.7.19 交易费用

本基金本报告期内无交易费用。

6.4.7.20 其他费用

单位：人民币元

项目	本期 2019年1月1日至2019年6月30日
审计费用	49,588.57
信息披露费	54,637.08
银行划款手续费	34,064.77
CFCA 数字证书费	600.00
债券托管账户维护费	18,000.00
合计	156,890.42

6.4.7.21 分部报告

无。

6.4.8 或有事项、资产负债表日后事项的说明

6.4.8.1 或有事项

截至资产负债表日，本基金并无须作披露的或有事项。

6.4.8.2 资产负债表日后事项

	宣告日	分配收益所属期间
2019 年度		
— 第 7 号收益支付公告	2019/07/01	2019/05/31- 2019/06/27
— 第 8 号收益支付公告	2019/08/01	2019/06/30- 2019/07/30

6.4.9 关联方关系

6.4.9.1 本报告期存在控制关系或其他重大利害关系的关联方发生变化的情况

本报告期内存在控制关系或其他重大利害关系的关联方未发生变化。

6.4.9.2 本报告期与基金发生关联交易的各关联方

关联方名称	与本基金的关系
华宝基金管理有限公司（“华宝基金”）	基金管理人、注册登记机构、基金销售机构
中国建设银行股份有限公司（“中国建设银行”）	基金托管人、基金销售机构
华宝信托有限责任公司（“华宝信托”）	基金管理人的股东
华平资产管理有限合伙（Warburg Pincus Asset Management, L.P.）	基金管理人的股东
中国宝武钢铁集团有限公司（“宝武集团”）	华宝信托的最终控制人
华宝证券有限责任公司（“华宝证券”）	受宝武集团控制的公司
华宝投资有限公司（“华宝投资”）	受宝武集团控制的公司
宝钢集团财务有限责任公司（“宝钢财务”）	受宝武集团控制的公司

注：下述关联交易均在正常业务范围内按一般商业条款订立。

6.4.10 本报告期及上年度可比期间的关联方交易

6.4.10.1 通过关联方交易单元进行的交易

本基金本期及上年度可比期间无通过关联方交易单元进行的交易。

6.4.10.2 关联方报酬

6.4.10.2.1 基金管理费

单位：人民币元

项目	本期	上年度可比期间
	2019 年 1 月 1 日至 2019 年 6 月 30 日	2018 年 1 月 1 日至 2018 年 6 月 30 日
当期发生的基金应支付的管理费	6,970,766.78	5,099,144.78
其中：支付销售机构的客户维护费	2,437,523.26	682,756.00

注：支付基金管理人华宝基金的管理人报酬按前一日基金资产净值 0.33% 的年费率计提，逐日累计至每月月底，按月支付。其计算公式为：日管理人报酬 = 前一日基金资产净值 × 0.33% / 当年天数。

6.4.10.2.2 基金托管费

单位：人民币元

项目	本期	上年度可比期间
	2019 年 1 月 1 日至 2019 年 6 月 30 日	2018 年 1 月 1 日至 2018 年 6 月 30 日
当期发生的基金应支付的托管费	2,112,353.53	1,545,195.34

注：支付基金托管人中国建设银行的托管费按前一日基金资产净值 0.1% 的年费率计提，逐日累计至每月月底，按月支付。其计算公式为：日托管费 = 前一日基金资产净值 × 0.1% / 当年天数。

6.4.10.2.3 销售服务费

单位：人民币元

获得销售服务费的各关联方名称	本期			
	2019 年 1 月 1 日至 2019 年 6 月 30 日			
	当期发生的基金应支付的销售服务费			
	华宝现金宝货币 A	华宝现金宝货币 B	华宝现金宝货币 E	合计
中国建设银行	57,604.29	4,347.05	-	61,951.34
华宝基金	-286.92	-0.59	57,539.09	57,251.58
华宝证券	3,447.72	-	-	3,447.72
合计	60,765.09	4,346.46	57,539.09	122,650.64
获得销售服务费的各关联方名称	上年度可比期间			
	2018 年 1 月 1 日至 2018 年 6 月 30 日			
	当期发生的基金应支付的销售服务费			

	华宝现金宝货币 A	华宝现金宝货币 B	华宝现金宝货币 E	合计
中国建设银行	69,314.37	-	-	69,314.37
华宝基金	-183.59	-0.01	98,732.61	98,549.01
华宝证券	3,573.31	-	-	3,573.31
合计	72,704.09	-0.01	98,732.61	171,436.69

注：支付基金销售机构的销售服务费按前一日基金资产净值的约定年费率计提，逐日累计至每月月底，按月支付给华宝基金，再由华宝基金计算并支付给各基金销售机构。A 类基金份额持有人、B 类基金份额持有人和 E 类基金份额持有人约定的年基金销售服务费率分别为 0.25%、0.01%和 0.01%。其计算公式为：

日销售服务费 = 前一日基金资产净值 × 约定年费率 / 当年天数。

6.4.10.3 与关联方进行银行间同业市场的债券(含回购)交易

单位：人民币元

本期 2019 年 1 月 1 日至 2019 年 6 月 30 日						
银行间市场交易的各关联方名称	债券交易金额		基金逆回购		基金正回购	
	基金买入	基金卖出	交易金额	利息收入	交易金额	利息支出
中国建设银行	-	-	-	-	2,230,213,000.00	168,808.84
上年度可比期间 2018 年 1 月 1 日至 2018 年 6 月 30 日						
银行间市场交易的各关联方名称	债券交易金额		基金逆回购		基金正回购	
	基金买入	基金卖出	交易金额	利息收入	交易金额	利息支出
中国建设银行	-	-	-	-	1,208,112,000.00	140,925.89

6.4.10.4 各关联方投资本基金的情况

6.4.10.4.1 报告期内基金管理人运用固有资金投资本基金的情况

份额单位：份

项目	本期 2019 年 1 月 1 日至 2019 年 6 月 30 日		
	华宝现金宝货币 A	华宝现金宝货币 B	华宝现金宝货币 E
基金合同生效日（2005 年 3 月 31 日）持有的基金份额	-	-	-
期初持有的基金份额	-	-	140,684,407.49

期间申购/买入总份额	-	-	1,354,337.24
期间因拆分变动份额	-	-	-
减：期间赎回/卖出总份额	-	-	142,038,744.73
期末持有的基金份额	-	-	0.00
期末持有的基金份额 占基金总份额比例	-	-	0.0000%

项目	上年度可比期间 2018 年 1 月 1 日至 2018 年 6 月 30 日		
	华宝现金宝货币 A	华宝现金宝货币 B	华宝现金宝货币 E
基金合同生效日（2005 年 3 月 31 日）持有的基金份额	-	-	-
期初持有的基金份额	-	-	25,262,988.19
期间申购/买入总份额	-	-	60,527,573.82
期间因拆分变动份额	-	-	-
减：期间赎回/卖出总份额	-	-	45,790,562.01
期末持有的基金份额	-	-	40,000,000.00
期末持有的基金份额 占基金总份额比例	-	-	1.7300%

注：1、华宝现金宝 E 成立于 2014 年 7 月 14 日。

2、期间申购/买入总份额含红利再投份额。

3、基金管理人投资本基金适用的认（申）购/赎回费率按照本基金招募说明书的规定执行。

6.4.10.4.2 报告期末除基金管理人之外的其他关联方投资本基金的情况

华宝现金宝货币 A

份额单位：份

关联方名称	本期末 2019 年 6 月 30 日		上年度末 2018 年 12 月 31 日	
	持有的 基金份额	持有的基金份额 占基金总份额的 比例	持有的 基金份额	持有的基金份额 占基金总份额的 比例
华宝证券	397,830.23	0.0100%	522,542.68	0.2100%

注：除基金管理人之外的其它关联方投资本基金采用市场公开的费率。

6.4.10.5 由关联方保管的银行存款余额及当期产生的利息收入

单位：人民币元

关联方 名称	本期 2019 年 1 月 1 日至 2019 年 6 月 30 日	上年度可比期间 2018 年 1 月 1 日至 2018 年 6 月 30 日
-----------	---------------------------------------	--

	期末余额	当期利息收入	期末余额	当期利息收入
中国建设银行	729,096.77	3,768.70	758,512.42	3,203.31

注：本基金的活期银行存款由基金托管人中国建设银行保管，按银行同业利率计息。

6.4.10.6 本基金在承销期内参与关联方承销证券的情况

本基金本报告期内与上年度可比期间无参与关联方承销证券的情况。

6.4.10.7 其他关联交易事项的说明

本基金本报告期及上年度可比期间无须作说明的其他关联交易事项。

6.4.11 利润分配情况

金额单位：人民币元

华宝现金宝货币A

已按再投资形式转实收基金	直接通过应付赎回款转出金额	应付利润本年变动	本期利润分配合计	备注
20,091,800.00	-	494,735.49	20,586,535.49	-

华宝现金宝货币B

已按再投资形式转实收基金	直接通过应付赎回款转出金额	应付利润本年变动	本期利润分配合计	备注
8,002,983.29	-	-208,034.68	7,794,948.61	-

华宝现金宝货币E

已按再投资形式转实收基金	直接通过应付赎回款转出金额	应付利润本年变动	本期利润分配合计	备注
28,272,082.29	-	-513,802.02	27,758,280.27	-

注：1. 本基金在本年度累计分配收益 56,139,764.37 元，其中以红利再投资方式结转入实收基金 56,366,865.58 元，计入应付收益科目-227,101.21 元。

2. 资产负债表日之后，年度报告批准报出日之前的利润分配参见资产负债表日后事项。

6.4.12 期末（2019年6月30日）本基金持有的流通受限证券

6.4.12.1 因认购新发/增发证券而于期末持有的流通受限证券

本基金本报告期末未持有因认购新发/增发证券而流通受限的证券。

6.4.12.2 期末持有的暂时停牌等流通受限股票

本基金本期末未持有暂时停牌等流通受限股票。

6.4.12.3 期末债券正回购交易中作为抵押的债券

6.4.12.3.1 银行间市场债券正回购

截至本报告期末 2019 年 06 月 30 日止, 本基金从事银行间市场债券正回购交易形成的卖出回购证券款余额 317, 499, 321. 25 元, 是以如下债券作为抵押:

金额单位: 人民币元

债券代码	债券名称	回购到期日	期末估值单价	数量 (张)	期末估值总额
120016	12 付息国债 16	2019 年 7 月 1 日	100. 15	930, 000	93, 142, 244. 76
101660054	16 东航股 MTN003	2019 年 7 月 1 日	100. 20	155, 000	15, 531, 056. 79
140439	14 农发 39	2019 年 7 月 1 日	100. 11	300, 000	30, 032, 336. 11
190301	19 进出 01	2019 年 7 月 1 日	99. 84	500, 000	49, 920, 000. 00
090208	09 国开 08	2019 年 7 月 1 日	99. 98	500, 000	49, 990, 000. 00
180209	18 国开 09	2019 年 7 月 1 日	100. 03	800, 000	80, 024, 000. 00
合计				3, 185, 000	318, 639, 637. 66

6.4.12.3.2 交易所市场债券正回购

本基金本报告期末无交易所市场债券正回购, 因此没有在债券正回购交易中作为抵押的债券。

6.4.13 金融工具风险及管理

6.4.13.1 风险管理政策和组织架构

本基金投资于各类货币市场工具, 属于低风险收益稳定品种。本基金的基金管理人从事风险管理的主要目标是争取将以上风险控制在限定的范围之内, 使本基金在风险和收益之间取得最佳的平衡以实现“低风险、高流动性和持续稳定收益”的风险收益目标。

本基金的基金管理人奉行全面风险管理体系的建设, 公司内部监督和反馈系统包括内部控制委员会、督察长、监察稽核部、风险管理部、各部门负责人和风险控制联络人、各业务岗位。内部控制委员会负责对公司在经营管理和基金运作中的风险进行评估并研究制订相应的控制制度。

督察长向董事会负责，总管公司的内控事务并独立地就内控制度的执行情况履行检查、评价、报告和建议职能。风险管理部在督察长指导下对公司内部控制运行情况进行监控，主要针对公司内部控制制度的总体构架和内部控制的目标进行评估并提出改进意见；监察稽核部在督察长的领导下对各部门和岗位的内部控制执行情况进行监督和核查，同时对内控的失控点进行查漏并责令改正。

本基金的基金管理人根据自身经营特点设立顺序递进、权责统一、严密有效的四层监控防线。第一层监控防线为一线岗位自控与互控；第二层防线为大业务板块内部各部门和部门之间的自控和互控；第三层监控防线为风险管理部和监察稽核部对各岗位、各部门、各项业务全面实施的监督反馈；最后是以内部控制委员会为主体的第四层防线，实施对公司各类业务和风险的总体监督、控制，并对风险管理部和监察稽核部的工作予以直接指导。

本基金的基金管理人对于金融工具的风险管理方法是通过结合定性分析和定量分析方法，估测各种风险产生的可能损失。从定性分析的角度出发，判断风险损失的严重程度和出现风险损失的频度。而从定量分析的角度出发，根据本基金的投资目标，结合基金资产所运用金融工具的特征，通过特定的风险量化指标、模型、日常的量化报告，确定相应置信程度和风险损失的限度，及时可靠地对各种风险进行监督、检查和评估，并通过相应决策，将风险控制在可承受的范围内。

6.4.13.2 信用风险

信用风险是指基金在交易过程中因交易对手未履行合约责任，或者基金所投资证券之发行人出现违约、拒绝支付到期本息等情况，导致基金资产损失和收益变化的风险。

本基金的基金管理人在交易前对交易对手的资信状况进行了充分的评估。本基金的银行存款均存放于信用良好的银行，与银行存款相关的信用风险不重大。本基金在交易所进行的交易均以中国证券登记结算有限责任公司为交易对手完成证券交收和款项清算，违约风险可能性很小。在银行间同业市场进行交易前均对交易对手进行信用评估并对证券交割方式进行限制以控制相应的信用风险。本基金的基金管理人建立了信用风险管理流程，不投资于信用等级在 AAA 级以下的企业债券，通过对投资品种信用等级评估来控制证券发行人的信用风险，且通过分散化投资以分散信用风险。本基金投资于主体信用评级低于 AAA 的机构发行的金融工具占基金资产净值的比例合计不得超过 10%，其中单一机构发行的金融工具占基金资产净值的比例合计不得超过 2%。且本基金与由本基金的基金管理人管理的其他货币市场基金投资同一商业银行的银行存款及其发行的同业存单与债券不得超过该商业银行最近一个季度末的净资产的 10%。

本基金债券投资的信用评级情况按《中国人民银行信用评级管理指导意见》设定的标准统计及汇总。

6.4.13.2.1 按短期信用评级列示的债券投资

单位：人民币元

短期信用评级	本期末 2019年6月30日	上年度末 2018年12月31日
A-1	-	-
A-1 以下	-	-
未评级	209,882,831.68	130,162,193.02
合计	209,882,831.68	130,162,193.02

注：未评级债券为国债、政策性金融债和超短期融资券。上述评级均由经中国证监会核准从事证券市场资信评级业务的评级机构做出。

6.4.13.2.2 按短期信用评级列示的资产支持证券投资

本基金本报告期末及上年度末未持有按短期信用评级列示的资产支持证券投资。

6.4.13.2.3 按短期信用评级列示的同业存单投资

单位：人民币元

短期信用评级	本期末 2019年6月30日	上年度末 2018年12月31日
A-1	-	-
A-1 以下	-	-
未评级	3,012,404,611.35	1,208,366,994.45
合计	3,012,404,611.35	1,208,366,994.45

6.4.13.2.4 按长期信用评级列示的债券投资

单位：人民币元

长期信用评级	本期末 2019年6月30日	上年度末 2018年12月31日
AAA	30,060,109.92	-
AAA 以下	-	-
未评级	180,173,820.18	49,997,443.82
合计	210,233,930.10	49,997,443.82

注：未评级部分为国债，政策性金融债。债券信用评级取自第三方评级机构的评级。

6.4.13.2.5 按长期信用评级列示的资产支持证券投资

本基金本报告期末及上年度末未持有按长期信用评级列示的资产支持证券投资。

6.4.13.2.6 按长期信用评级列示的同业存单投资

本基金本报告期末及上年度末未持有按长期信用评级列示的同业存单投资。

6.4.13.3 流动性风险

流动性风险是指基金在履行与金融负债有关的义务时遇到资金短缺的风险。本基金的流动性风险一方面来自于基金份额持有人可随时要求赎回其持有的基金份额，另一方面来自于投资品种所处的交易市场不活跃而带来的变现困难或因投资集中而无法在市场出现剧烈波动的情况下以合理的价格变现。

针对兑付赎回资金的流动性风险，本基金的基金管理人每日对本基金的申购赎回情况进行严密监控并预测流动性需求，保持基金投资组合中的可用现金头寸与之相匹配。本基金的基金管理人在基金合同中设计了巨额赎回条款，约定在非常情况下赎回申请的处理方式，控制因开放申购赎回模式带来的流动性风险，有效保障基金持有人利益。此外，本基金还可通过卖出回购金融资产方式借入短期资金应对流动性需求，除发生巨额赎回、连续 3 个交易日累计赎回 20%以上或者连续 5 个交易日累计赎回 30%以上的情形外，债券正回购的资金余额在每个交易日均不得超过基金资产净值的 20%。

于本报告期末，除附注中列示的卖出回购金融资产款将在一个月以内到期且计息(该利息金额不重大)外，本基金所承担的其他金融负债的合同约定到期日均为一个月以内且不计息，可赎回基金份额净值(所有者权益)无固定到期日且不计息，因此账面余额约为未折现的合约到期现金流量。

6.4.13.3.1 报告期内本基金组合资产的流动性风险分析

本基金的基金管理人在基金运作过程中严格按照《公开募集证券投资基金运作管理办法》、《货币市场基金监督管理办法》及《公开募集开放式证券投资基金流动性风险管理规定》(自 2017 年 10 月 1 日起施行)等法规的要求对本基金组合资产的流动性风险进行管理，通过监控基金平均剩余期限、平均剩余存续期限、高流动资产占比、持仓集中度、投资交易的不活跃品种，并结合份额持有人集中度变化予以实现。

一般情况下，本基金投资组合的平均剩余期限在每个交易日均不得超过 120 天，平均剩余存续期限在每个交易日均不得超过 240 天，且能够通过出售所持有的银行间同业市场交易债券应对流动性需求；当本基金前 10 名份额持有人的持有份额合计超过基金总份额的 20%时，本基金投资组合的平均剩余期限在每个交易日不得超过 90 天，平均剩余存续期不得超过 180 天；投资组合中现金、国债、中央银行票据、政策性金融债券以及 5 个交易日内到期的其他金融工具占基金资产

净值的比例合计不得低于 20%；当本基金前 10 名份额持有人的持有份额合计超过基金总份额的 50% 时，本基金投资组合的平均剩余期限在每个交易日均不得超过 60 天，平均剩余存续期在每个交易日均不得超过 120 天；投资组合中现金、国债、中央银行票据、政策性金融债券以及 5 个交易日到期的其他金融工具占基金资产净值的比例合计不得低于 30%。

本基金投资于一家公司发行的证券市值不超过基金资产净值的 10%，且本基金与由本基金的基金管理人管理的其他基金共同持有一家发行的证券不得超过该证券的 10%。本基金与由本基金的基金管理人管理的其他货币市场基金投资同一商业银行的银行存款及其发行的同业存单与债券不得超过该商业银行最近一个季度末净资产的 10%。

本基金主动投资于流动性受限资产的市值合计不得超过基金资产净值的 10%。

本报告期内，基金管理人坚持组合管理、分散投资的基本原则，严格按照法律法规的有关规定和基金合同约定的投资范围与比例限制实施投资管理，本基金所持大部分证券在证券交易所上市或银行间同业市场交易，不存在具有重大流动性风险的投资品种。

同时，本基金的基金管理人通过合理分散逆回购交易的到期日与交易对手的集中度，对交易对手的财务状况、偿付能力及杠杆水平等进行必要的尽职调查与严格的准入管理，以及对不同的交易对手实施交易额度管理并进行动态调整等措施严格管理本基金从事逆回购交易的流动性风险和交易对手风险。此外，本基金的基金管理人建立了逆回购交易质押品管理制度：根据质押品的资质确定质押率水平；持续监测质押品的风险状况与价值变动以确保质押品按公允价值计算足额；并在与私募类证券资管产品及中国证监会认定的其他主体为交易对手开展逆回购交易时，可接受质押品的资质要求与基金合同约定的投资范围保持一致。

综合上述各项流动性指标的监测结果及流动性风险管理措施的实施，本基金在本报告期内流动性情况良好。

6.4.13.4 市场风险

市场风险是指基金所持金融工具的公允价值或未来现金流量因所处市场各类价格因素的变动而发生波动的风险，包括利率风险、外汇风险和其他价格风险。

6.4.13.4.1 利率风险

利率风险是指金融工具的公允价值或现金流量受市场利率变动而发生波动的风险。利率敏感性金融工具均面临由于市场利率上升而导致公允价值下降的风险，其中浮动利率类金融工具还面临每个付息期间结束根据市场利率重新定价时对于未来现金流影响的风险。

本基金主要投资于银行间同业市场交易的固定收益品种，因此存在相应的利率风险。本基金

的基金管理人每日通过“影子定价”对本基金面临的市场风险进行监控，定期对本基金面临的利率敏感性缺口进行监控，并通过调整投资组合的久期等方法对上述利率风险进行管理。

6.4.13.4.1.1 利率风险敞口

单位：人民币元

本期末 2019年6月30日	1年以内	1-5年	5年以上	不计息	合计
资产					
银行存款	828,729,096.77	-	-	-	828,729,096.77
结算备付金	1,984,500.00	-	-	-	1,984,500.00
交易性金融资产	3,432,521,373.13	-	-	-	3,432,521,373.13
买入返售金融资产	703,886,965.84	-	-	-	703,886,965.84
应收证券清算款	-	-	-	59,573,067.39	59,573,067.39
应收利息	-	-	-	19,066,012.27	19,066,012.27
应收申购款	3,311,651.04	-	-	28,954,479.80	32,266,130.84
其他资产	-	-	-	79.90	79.90
资产总计	4,970,433,586.78	-	-	107,593,639.36	5,078,027,226.14
负债					
卖出回购金融资产款	317,499,321.25	-	-	-	317,499,321.25
应付管理人报酬	-	-	-	1,270,126.50	1,270,126.50
应付托管费	-	-	-	384,886.81	384,886.81
应付销售服务费	-	-	-	571,390.07	571,390.07
应付交易费用	-	-	-	41,091.34	41,091.34
应付利息	-	-	-	39,266.58	39,266.58
应交税费	-	-	-	901.39	901.39
应付利润	-	-	-	1,013,659.05	1,013,659.05
其他负债	-	-	-	113,225.65	113,225.65
负债总计	317,499,321.25	-	-	3,434,547.39	320,933,868.64
利率敏感度缺口	4,652,934,265.53	-	-	-104,159,091.97	4,757,093,357.50
上年度末 2018年12月31日	1年以内	1-5年	5年以上	不计息	合计
资产					
银行存款	968,716,189.16	-	-	-	968,716,189.16
结算备付金	727,272.73	-	-	-	727,272.73
交易性金融资产	1,388,526,631.29	-	-	-	1,388,526,631.29
买入返售金融资产	826,928,280.42	-	-	-	826,928,280.42
应收利息	-	-	-	8,619,709.04	8,619,709.04
应收申购款	2,701,335.28	-	-	67,442,025.59	70,143,360.87
其他资产	-	-	-	-	-
资产总计	3,187,599,708.88	-	-	76,061,734.63	3,263,661,443.51

负债					
卖出回购金融资产款	116,599,625.10	-	-	-	116,599,625.10
应付管理人报酬	-	-	-	817,841.46	817,841.46
应付托管费	-	-	-	247,830.76	247,830.76
应付销售服务费	-	-	-	57,324.67	57,324.67
应付交易费用	-	-	-	31,256.95	31,256.95
应付利息	-	-	-	61,634.72	61,634.72
应交税费	-	-	-	34,454.33	34,454.33
应付利润	-	-	-	1,240,760.26	1,240,760.26
其他负债	-	-	-	309,000.00	309,000.00
负债总计	116,599,625.10	-	-	2,800,103.15	119,399,728.25
利率敏感度缺口	3,071,000,083.78	-	-	73,261,631.48	3,144,261,715.26

注：表中所示为本基金资产及负债的账面价值，并按照合约规定的利率重新定价日或到期日孰早者予以分类。

6.4.13.4.1.2 利率风险的敏感性分析

假设	除市场利率以外的其他市场变量保持不变		
分析	相关风险变量的变动	对资产负债表日基金资产净值的影响金额（单位：人民币元）	
		本期末（2019年6月30日）	上年度末（2018年12月31日）
	1. 市场利率下降 25 个基点	3,000,618.26	1,859,179.56
2. 市场利率上升 25 个基点	-2,992,365.89	-1,851,105.58	

6.4.13.4.2 外汇风险

外汇风险是指金融工具的公允价值或未来现金流量因外汇汇率变动而发生波动的风险。本基金的所有资产及负债以人民币计价，因此无重大外汇风险。

6.4.13.4.3 其他价格风险

其他价格风险是指基金所持金融工具的公允价值或未来现金流量因除市场利率和外汇汇率以外的市场价格因素变动而发生波动的风险。本基金主要投资于银行间同业市场交易的固定收益品种，因此无重大其他价格风险。

6.4.14 有助于理解和分析会计报表需要说明的其他事项

(1) 公允价值

(a) 金融工具公允价值计量的方法

公允价值计量结果所属的层次，由对公允价值计量整体而言具有重要意义的输入值所属的最低层次决定：

第一层次：相同资产或负债在活跃市场上未经调整的报价。

第二层次：除第一层次输入值外相关资产或负债直接或间接可观察的输入值。

第三层次：相关资产或负债的不可观察输入值。

(b) 持续的以公允价值计量的金融工具

(i) 各层次金融工具公允价值

于 2019 年 06 月 30 日，本基金持有的以公允价值计量且其变动计入当期损益的金融资产中属于第二层次的余额为 3,432,521,373.13 元，无属于第一或第三层次的余额(2018 年 12 月 31 日：第二层次 1,388,526,631.29 元，无属于第一或第三层次的余额)。

(ii) 公允价值所属层次间的重大变动

本基金本期及上年度可比期间持有的以公允价值计量的金融工具的公允价值所属层次未发生重大变动。

(iii) 第三层次公允价值余额和本期变动金额

无。

(c) 非持续的以公允价值计量的金融工具

于 2019 年 06 月 30 日，本基金未持有非持续的以公允价值计量的金融资产(2018 年 12 月 31 日：同)。

(d) 不以公允价值计量的金融工具

不以公允价值计量的金融资产和负债主要包括应收款项和其他金融负债，其账面价值与公允价值相差很小。

(2) 除公允价值外，截至资产负债表日本基金无需要说明的其他重要事项。

§ 7 投资组合报告

7.1 期末基金资产组合情况

金额单位：人民币元

序号	项目	金额	占基金总资产的比例 (%)
1	固定收益投资	3,432,521,373.13	67.60
	其中：债券	3,432,521,373.13	67.60
	资产支持证券	-	-
2	买入返售金融资产	703,886,965.84	13.86
	其中：买断式回购的买入返售金融资产	-	-
3	银行存款和结算备付金合计	830,713,596.77	16.36
4	其他各项资产	110,905,290.40	2.18
5	合计	5,078,027,226.14	100.00

7.2 债券回购融资情况

金额单位：人民币元

序号	项目	占基金资产净值的比例 (%)	
1	报告期内债券回购融资余额	5.13	
	其中：买断式回购融资	-	
序号	项目	金额	占基金资产净值的比例 (%)
2	报告期末债券回购融资余额	317,499,321.25	6.67
	其中：买断式回购融资	-	-

注：报告期内债券回购融资余额占基金资产净值的比例为报告期内每个交易日融资余额占资产净值比例的简单平均值。

债券正回购的资金余额超过基金资产净值的 20% 的说明

本报告期内债券正回购的资金余额未有超过基金资产净值的 20% 的情况。

7.3 基金投资组合平均剩余期限

7.3.1 投资组合平均剩余期限基本情况

项目	天数
----	----

报告期末投资组合平均剩余期限	96
报告期内投资组合平均剩余期限最高值	104
报告期内投资组合平均剩余期限最低值	48

报告期内投资组合平均剩余期限超过 120 天情况说明

在本报告期内本货币市场基金投资组合平均剩余期限未超过 120 天。

7.3.2 期末投资组合平均剩余期限分布比例

序号	平均剩余期限	各期限资产占基金资产净值的比例 (%)	各期限负债占基金资产净值的比例 (%)
1	30 天以内	31.66	6.67
	其中：剩余存续期超过 397 天的浮动利率债	-	-
2	30 天(含)—60 天	12.16	-
	其中：剩余存续期超过 397 天的浮动利率债	-	-
3	60 天(含)—90 天	18.93	-
	其中：剩余存续期超过 397 天的浮动利率债	-	-
4	90 天(含)—120 天	8.64	-
	其中：剩余存续期超过 397 天的浮动利率债	-	-
5	120 天(含)—397 天(含)	34.27	-
	其中：剩余存续期超过 397 天的浮动利率债	-	-
合计		105.67	6.67

7.4 报告期内投资组合平均剩余存续期超过 240 天情况说明

在本报告期内本货币市场基金投资组合平均剩余期限未超过 240 天。

7.5 期末按债券品种分类的债券投资组合

金额单位：人民币元

序号	债券品种	摊余成本	占基金资产净值比例 (%)
1	国家债券	100,152,951.36	2.11
2	央行票据	-	-
3	金融债券	209,903,407.12	4.41

	其中：政策性金融债	209,903,407.12	4.41
4	企业债券	-	-
5	企业短期融资券	80,000,293.38	1.68
6	中期票据	30,060,109.92	0.63
7	同业存单	3,012,404,611.35	63.32
8	其他	-	-
9	合计	3,432,521,373.13	72.16
10	剩余存续期超过 397 天的浮动利率债券	-	-

7.6 期末按摊余成本占基金资产净值比例大小排序的前十名债券投资明细

金额单位：人民币元

序号	债券代码	债券名称	债券数量(张)	摊余成本	占基金资产净值比例 (%)
1	111993868	19 徽商银行 CD022	3,000,000	297,997,053.86	6.26
2	111811282	18 平安银行 CD282	2,000,000	199,861,255.12	4.20
3	111813116	18 浙商银行 CD116	2,000,000	199,614,507.47	4.20
4	111913042	19 浙商银行 CD042	2,000,000	197,134,342.06	4.14
5	111994126	19 徽商银行 CD025	1,500,000	148,968,357.24	3.13
6	111813142	18 浙商银行 CD142	1,500,000	148,673,530.27	3.13
7	111888356	18 徽商银行 CD164	1,300,000	128,539,732.42	2.70
8	111881513	18 南京银行 CD095	1,200,000	119,774,827.80	2.52
9	120016	12 付息国债 16	1,000,000	100,152,951.36	2.11
10	111810505	18 兴业银行 CD505	1,000,000	99,811,278.46	2.10

7.7 “影子定价”与“摊余成本法”确定的基金资产净值的偏离

项目	偏离情况
报告期内偏离度的绝对值在 0.25(含)-0.5%间的次数	-
报告期内偏离度的最高值	0.0802%
报告期内偏离度的最低值	-0.0120%
报告期内每个交易日偏离度的绝对值的简单平均值	0.0354%

报告期内负偏离度的绝对值达到 0.25%情况说明

本基金本报告期内未发生负偏离度的绝对值达到 0.25%的情况。

报告期内正偏离度的绝对值达到 0.5%情况说明

本基金本报告期内未发生正偏离度的绝对值达到 0.5%的情况。

7.8 期末按公允价值占基金资产净值比例大小排名的前十名资产支持证券投资明细

本基金本报告期末未持有资产支持证券。

7.9 投资组合报告附注**7.9.1 基金计价方法说明**

本基金估值采用摊余成本法，即估值对象以买入成本列示，按照票面利率或商定利率并考虑其买入时的溢价与折价，在剩余期限内按实际利率法进行摊销，每日计提收益。

7.9.2 本基金投资的前十名证券的发行主体本期受到调查以及处罚的情况的说明

现金宝基金截至 2019 年 6 月 30 日持仓前十名证券中的 18 平安银行 CD282（111811282）发行主体平安银行（000001）于 2018 年 8 月 3 日收到各省市银监局、银保监会处罚通知。由于公司存在办理无真实贸易背景票据业务、办理无真实贸易背景的银行承兑汇票业务、部分个人非房贷类信贷资金用途把控不力，违规流入房地产市场、授权未经任职资格核准的人员实际履行银行高管职权、以不正当手段发放贷款、会计记账违反审慎经营规则，处以罚款。

本基金管理人通过对上述上市公司进行进一步了解和视为，认为上述处分不会对公司的投资价值构成实质性影响，因此本基金管理人对上述证券的投资判断未发生改变。报告期内，本基金投资的前十名证券的其余九名证券的发行主体没有被监管部门立案调查或在本报告编制日前一年内受到公开谴责、处罚的情况。

7.9.3 期末其他各项资产构成

单位：人民币元

序号	名称	金额
1	存出保证金	-
2	应收证券清算款	59,573,067.39
3	应收利息	19,066,012.27
4	应收申购款	32,266,130.84

5	其他应收款	79.90
6	待摊费用	-
7	其他	-
8	合计	110,905,290.40

7.9.4 投资组合报告附注的其他文字描述部分

由于四舍五入的原因，合计数可能不等于分项之和。

§ 8 基金份额持有人信息

8.1 期末基金份额持有人户数及持有人结构

份额单位：份

份额级别	持有人户数(户)	户均持有的基金份额	持有人结构			
			机构投资者		个人投资者	
			持有份额	占总份额比例	持有份额	占总份额比例
华宝现金宝货币 A	934,544	3,057.41	10,698,137.53	0.37%	2,846,587,128.07	99.63%
华宝现金宝货币 B	10	24,555,409.89	239,466,852.16	97.52%	6,087,246.78	2.48%
华宝现金宝货币 E	134,256	12,321.64	683,208,806.62	41.30%	971,045,186.34	58.70%
合计	1,068,810	4,450.83	933,373,796.31	19.62%	3,823,719,561.19	80.38%

8.2 期末货币市场基金前十名份额持有人情况

序号	持有人类别	持有份额(份)	占总份额比例
1	基金类机构	103,076,925.59	2.17%
2	其他机构	78,446,829.41	1.65%
3	基金类机构	71,885,542.97	1.51%
4	基金类机构	62,555,864.26	1.32%

5	保险类机构	60,727,960.19	1.28%
6	银行类机构	50,647,953.75	1.06%
7	其他机构	50,638,776.88	1.06%
8	其他机构	49,911,311.64	1.05%
9	基金类机构	38,904,594.21	0.82%
10	基金类机构	36,616,720.39	0.77%

8.3 期末基金管理人的从业人员持有本基金的情况

项目	份额级别	持有份额总数（份）	占基金总份额比例
基金管理人所有从业人员持有本基金	华宝现金宝货币 A	957,199.24	0.0335%
	华宝现金宝货币 B	0.00	0.0000%
	华宝现金宝货币 E	31,992,897.29	1.9340%
	合计	32,950,096.53	0.6927%

8.4 期末基金管理人的从业人员持有本开放式基金份额总量区间的情况

项目	份额级别	持有基金份额总量的数量区间（万份）
本公司高级管理人员、基金投资和研究部门负责人持有本开放式基金	华宝现金宝货币 A	50~100
	华宝现金宝货币 B	0
	华宝现金宝货币 E	>100
	合计	>100
本基金基金经理持有本开放式基金	华宝现金宝货币 A	0
	华宝现金宝货币 B	0
	华宝现金宝货币 E	0~10
	合计	0~10

§ 9 开放式基金份额变动

单位：份

	华宝现金宝货币 A	华宝现金宝货币 B	华宝现金宝货币 E
基金合同生效日(2005 年 3 月 31 日) 基金份额总额	1,253,872,199.53	1,060,572,248.00	-
本报告期期初基金份额总额	247,305,435.45	663,658,709.08	2,233,297,570.73
本报告期间基金总申购份额	12,788,205,735.99	1,006,499,455.52	4,330,022,011.37
减:本报告期间基金总赎回份额	10,178,225,905.84	1,424,604,065.66	4,909,065,589.14
本报告期间基金拆分变动份额 (份额减少以“-”填列)	-	-	-
本报告期期末基金份额总额	2,857,285,265.60	245,554,098.94	1,654,253,992.96

注：1. 总申购份额含份额级别调整、转换入份额和红利再投；总赎回份额含份额级别调整和转换出份额。

2. 华宝现金宝 E 成立于 2014 年 7 月 14 日。

§ 10 重大事件揭示

10.1 基金份额持有人大会决议

报告期内本基金未召开基金份额持有人大会。

10.2 基金管理人、基金托管人的专门基金托管部门的重大人事变动

1、基金管理人的重大人事变动

本报告期内，基金管理人无重大人事变动。

2、基金托管人的专门基金托管部门的重大人事变动

托管人中国建设银行 2019 年 6 月 4 日发布公告，聘任蔡亚蓉为中国建设银行股份有限公司资产托管业务部总经理。

10.3 涉及基金管理人、基金财产、基金托管业务的诉讼

本报告期内无涉及基金管理人、基金资产和基金托管业务的诉讼事项。

10.4 基金投资策略的改变

本报告期内本基金的投资策略未发生变更。

10.5 为基金进行审计的会计师事务所情况

基金管理人为本基金聘任的会计师事务所向本基金提供的审计服务持续期限为：本基金合同生效之日起至本报告期末。

10.6 管理人、托管人及其高级管理人员受稽查或处罚等情况

本报告期内，基金管理人、托管人及其高级管理人员未有受到稽查或处罚的情况。

10.7 基金租用证券公司交易单元的有关情况

10.7.1 基金租用证券公司交易单元进行股票投资及佣金支付情况

金额单位：人民币元

券商名称	股票交易	应支付该券商的佣金

	交易单元 数量	成交金额	占当期股票 成交总额的比 例	佣金	占当期佣金 总量的比例	备注
光大证券	1	-	-	-	-	-
申万宏源	1	-	-	-	-	-

注：1. 基金管理人选择交易单元的标准和程序如下：

(1) 选择标准：资力雄厚，信誉良好，注册资本不少于 5 亿元人民币；财务状况良好，各项财务指标显示公司经营状况稳定；经营行为规范，最近两年未因重大违规行为受到中国证监会和中国人民银行处罚；内部管理规范、严格，具备健全的内控制度，并能满足基金运作高度保密的要求；具备基金运作所需要的高效、安全的通讯条件，交易设施符合代理本基金进行证券交易的需，并能为本基金提供全面的信息服；研究实力较强，有固定的研究机构和专门的研究人员，能及时为本基金提供高质量的咨询服务，并能根据基金投资的特定要求，提供专门研究报告；适当地域分散化。

(2) 选择程序：(a) 服务评价；(b) 拟定备选交易单元；(c) 签约。

2. 本期交易单元未发生变化。

10.7.2 基金租用证券公司交易单元进行其他证券投资的情况

金额单位：人民币元

券商名称	债券交易		债券回购交易		权证交易	
	成交金额	占当期债券 成交总额的比 例	成交金额	占当期债 券回购 成交总额 的比例	成交金额	占当期权 证 成交总额 的比例
光大证券	-	-	-	-	-	-
申万宏源	-	-	-2,289,500,000.00	100.00%	-	-

10.8 偏离度绝对值超过 0.5%的情况

本基金本报告期内不存在偏离度绝对值超过0.5%的情况。

10.9 其他重大事件

序号	公告事项	法定披露方式	法定披露日期
1	华宝基金管理有限公司旗下基金资产净值公告	基金管理人网站	2019年1月1日
2	华宝基金管理有限公司关于华宝现金宝货币市场基金收益结转的公告	中国证券报、上海证券报、证券时报、基金管理人网站	2019年1月2日

3	华宝基金管理有限公司关于旗下部分开放式基金增加玄元保险代理有限公司为代销机构的公告	中国证券报、上海证券报、证券时报、基金管理人网站	2019年1月9日
4	华宝基金管理有限公司关于华宝现金宝货币市场基金A类份额新增腾安基金销售(深圳)有限公司为代销机构的公告	中国证券报、上海证券报、证券时报、基金管理人网站	2019年1月9日
5	华宝基金管理有限公司关于华宝现金宝货币市场基金调整大额申购(含定投及转换转入)金额上限的公告	中国证券报、上海证券报、证券时报、基金管理人网站	2019年1月17日
6	华宝现金宝货币市场基金 2018 年第 4 季度报告	上海证券报、基金管理人网站	2019年1月21日
7	华宝基金管理有限公司关于华宝现金宝货币市场基金调整大额申购(含定投及转换转入)金额上限的公告	上海证券报、基金管理人网站	2019年1月29日
8	华宝基金管理有限公司关于华宝现金宝货币市场基金收益结转的公告	上海证券报、基金管理人网站	2019年2月1日
9	华宝基金管理有限公司关于华宝现金宝货币市场基金收益结转的公告	上海证券报、基金管理人网站	2019年3月1日
10	华宝基金管理有限公司关于旗下货币市场基金修订基金合同有关条款的公告	上海证券报、基金管理人网站	2019年3月26日
11	华宝现金宝货币市场基金基金合同	基金管理人网站	2019年3月26日
12	华宝现金宝货币市场基金托管协议	基金管理人网站	2019年3月26日
13	华宝现金宝货币市场基金 2018 年度报告	基金管理人网站	2019年3月30日
14	华宝现金宝货币市场基金 2018 年度报告(摘要)	上海证券报、基金管理人网站	2019年3月30日
15	华宝基金管理有限公司关于华宝现金宝货币市场基金收益结转的公告	上海证券报、基金管理人网站	2019年4月1日
16	华宝现金宝货币市场基金 2019 年第 1 季度报告	上海证券报、基金管理人网站	2019年4月19日
17	华宝基金管理有限公司关于华宝现金宝货币市场基金调整大额申购(含定投及转换转入)金额上限的公告	上海证券报、基金管理人网站	2019年4月24日

18	华宝基金管理有限公司关于华宝现金宝货币市场基金收益结转的公告	上海证券报、基金管理人网站	2019年5月6日
19	华宝现金宝货币市场基金招募说明书（更新）	基金管理人网站	2019年5月9日
20	华宝现金宝货币市场基金招募说明书（更新）摘要	上海证券报、基金管理人网站	2019年5月9日
21	华宝基金管理有限公司关于华宝现金宝货币市场基金收益结转的公告	上海证券报、基金管理人网站	2019年6月3日
22	华宝基金管理有限公司旗下基金资产净值公告	基金管理人网站	2019年6月30日

§ 11 影响投资者决策的其他重要信息

11.1 报告期内单一投资者持有基金份额比例达到或超过 20%的情况

无。

11.2 影响投资者决策的其他重要信息

基金管理人于 2019 年 3 月 26 日发布《华宝基金管理有限公司关于旗下货币市场基金修订基金合同有关条款的公告》，公司根据有关法律法规和基金合同的规定对旗下货币市场基金（包括华宝现金宝货币市场基金及华宝现金添益交易型货币市场基金）基金合同有关条款进行修订并相应修订了托管协议，具体修订内容详见公司公告，请投资者予以关注。

§ 12 备查文件目录

12.1 备查文件目录

中国证监会批准基金设立的文件；
华宝现金宝货币市场基金基金合同；
华宝现金宝货币市场基金招募说明书；
华宝现金宝货币市场基金托管协议；
基金管理人业务资格批件、营业执照和公司章程；
基金管理人报告期内在指定报刊上披露的各种公告；
基金托管人业务资格批件和营业执照。

12.2 存放地点

以上文件存于基金管理人及基金托管人办公场所备投资者查阅。

12.3 查阅方式

投资者可以通过基金管理人网站，查阅或下载基金合同、招募说明书、托管协议及基金的各种定期和临时公告。

华宝基金管理有限公司

2019年8月29日