



南海农商银行
NRC BANK

广东南海农村商业银行股份有限公司

首次公开发行股票招股说明书

(申报稿)

(住所：佛山市南海区桂城街道南海大道北 26 号)

保荐机构（主承销商）



国泰君安证券股份有限公司
GUOTAI JUNAN SECURITIES CO., LTD.

中国（上海）自由贸易试验区商城路 618 号

广东南海农村商业银行股份有限公司

首次公开发行股票招股说明书（申报稿）

声明：本行的发行申请尚未得到中国证监会核准。本招股说明书（申报稿）不具有据以发行股票的法律效力，仅供预先披露之用。投资者应当以正式公告的招股说明书全文作为作出投资决定的依据。

发行股票类型：	人民币普通股（A股）
发行股数：	不超过 1,315,086,806 股。本次公开发行拟采取全部发行新股的方式，本行股东不公开发售其所持股份。最终发行规模将由本行董事会按照股东大会的授权，在中国证监会等有权监管机关的核准范围内，根据实际情况与主承销商（保荐机构）协商确定。
每股面值：	1.00 元
每股发行价格：	人民币【】元
预计发行日期：	【】
拟上市的证券交易所：	深圳证券交易所
发行后总股本：	不超过 5,260,347,225 股

本次发行前股东所持股份的流通限制、股东对所持股份自愿锁定的承诺

根据《公司法》的规定，本行公开发行股份前已发行的股份，自本行股票在证券交易所上市交易之日起一年内不得转让。

1、本行发行前累计持股超过 51%的股东

本行发行前累计持股超过 51%的股东承诺：自本行首次公开发行 A 股股票在证券交易所上市之日起 36 个月内，不转让或者委托他人管理其所持有的本行首次公开发行 A 股股票前已发行的股份，也不由本行回购其所持有的本行首次公开发行 A 股股票前已发行的股份。

2、持有本行发行前 5%及以上股份的股东

持有本行 5%及以上股份的股东南海承业、能兴控股、恒基实业和长信投资承诺：自本行首次公开发行 A 股股票在证券交易所上市之日起 36 个月内，其不转让或者委托他人管理其持有的本行首次公开发行 A 股股票前已发行的股份，也不由本行回购其持有的本行首次公开发行 A 股股票前已发行的股份。

3、持有本行股份的董事、监事和高级管理人员

持有本行股份的董事、监事和高级管理人员承诺：自本行首次公开发行 A 股股票在证券交易所上市之日起 36 个月内，不转让或者委托他人管理其所持有的本行首次公开发行 A 股股票前已发行的股份，也不由本行回购其所持有的本行首次公开发行 A 股股票前已发行的股份；持股锁定期满后，每年转让所持本行的股份数不超过其所持本行股份总数的 15%，且持股锁定期满 36 个月后的 5 年内转让所持本行的股份数不超过其所持本行股份

总数的 50%；离职后 6 个月内，不转让其直接或间接持有的本行股份；不因职务变更或离职等主观原因而放弃履行上述承诺。

此外，根据《中国证监会关于进一步推进新股发行体制改革的意见》（证监会公告[2013]42 号），持有本行股份的董事及高级管理人员还承诺：本行股票上市后 6 个月内如股票连续 20 个交易日的收盘价均低于首次公开发行价格，或者上市后 6 个月期末收盘价低于首次公开发行价格，其持有本行股票的锁定期限在原有锁定期限基础上自动延长 6 个月；其所持本行股票在锁定期满后两年内减持的，减持价格不低于本行已发行股票首次公开发行价格。自本行股票上市至其减持期间，本行如有派息、送股、资本公积金转增股本、配股等除权除息事项，减持底价下限将相应进行调整。

4、持有内部职工股超过 5 万股的自然人股东

根据《关于规范金融企业内部职工持股的通知》（财金[2010]97 号）的规定，持有本行内部职工股超过 5 万股的自然人股东承诺：自本行首次公开发行 A 股股票在证券交易所上市之日起 36 个月内，不转让或委托他人管理其持有的本行首次公开发行 A 股股票前已发行的股份，也不由本行回购其直接或间接持有的本行公开发行股份前已发行的股份；锁定期满后，每年转让的股份不超过其持股总数的 15%，且 5 年内转让的股份总数不超过其持股总数的 50%。

保荐机构（主承销商）： 国泰君安证券股份有限公司

招股说明书签署日期： 2019 年【】月【】日

重要声明

本行及全体董事、监事、高级管理人员承诺招股说明书及其摘要不存在虚假记载、误导性陈述或重大遗漏，并对其真实性、准确性、完整性承担个别和连带的法律责任。

本行负责人和主管会计工作的负责人、会计机构负责人保证招股说明书及其摘要中财务会计资料真实、完整。

保荐人承诺因其为发行人首次公开发行股票制作、出具的文件有虚假记载、误导性陈述或重大遗漏，给投资者造成损失的，将先行赔偿投资者损失。

中国证监会、其他政府部门对本次发行所做的任何决定或意见，均不表明其对本行股票的价值或投资者的收益作出实质性判断或者保证。任何与之相反的声明均属虚假不实陈述。

根据《证券法》的规定，股票依法发行后，本行经营与收益的变化，由本行自行负责，由此变化引致的投资风险，由投资者自行负责。

投资者若对本招股说明书及其摘要存在任何疑问，应咨询自己的股票经纪人、律师、会计师或其他专业顾问。

重大事项提示

本重大事项提示仅对需特别关注的公司风险及其他重要事项做扼要提示。投资者应认真阅读本招股说明书的全部内容。

一、本次发行前股东所持股份的流通限制和自愿锁定的承诺

根据《公司法》的相关规定，本行本次发行前的股份，自上市交易之日起一年内不得转让。

（一）合计持有本行发行前 51%股份的股东承诺

截至本招股说明书签署之日，累计持有本行 51.06%股份的股东共计 27 名，均已承诺：

1、自本行首次公开发行 A 股股票在证券交易所上市之日起 36 个月内，不转让或者委托他人管理其所持有的本行首次公开发行 A 股股票前已发行的股份，也不由本行回购其所持有的本行首次公开发行 A 股股票前已发行的股份。

2、如违反上述承诺或法律强制性规定减持本行股份的，违规减持本行股份所得收益归本行所有。如未将违规减持所得收益上缴本行，则本行有权扣留处置应付其现金分红中与其应上缴本行的违规减持所得收益金额相等的现金分红，用于抵偿其应向本行上缴的违规减持所得收益。

3、如果日后法律法规或监管部门、证券交易所等有权机构对其持有的本行股份锁定做出新的规定、提出新的要求，或者对现行规定和要求做出修改，届时将按照新的或者修改后的规定和要求锁定股份。

（二）持有本行发行前股份的现任董事、监事和高级管理人员的承诺

持有本行股份的董事、监事和高级管理人员李宜心、何祖辉、邱剑华、何炳祥、柯锋、李瑜红、曾祥莹、李焕婷、张应其、宋佑光、申蓉、钟秀芳均已承诺：

1、自本行首次公开发行 A 股股票在证券交易所上市之日起 36 个月内，不转让或者委托他人管理其所持有的本行首次公开发行 A 股股票前已发行的股份，也不由本行回购其所持有的本行首次公开发行 A 股股票前已发行的股份。

2、持股锁定期满后，每年转让所持本行的股份数不超过其所持本行股份总数的 15%，且持股锁定期满 36 个月后的 5 年内转让所持本行的股份数不超过其所持本行股份总数的 50%。

3、离职后 6 个月内，不转让其直接或间接持有的本行股份。

4、不因职务变更或离职等主观原因而放弃履行上述承诺。如其减持行为未履行或违反上述承诺，则减持所得收入归本行所有；如其减持收入未上交本行，则本行有权将应付其现金分红及薪酬中与违规减持所得相等的金额收归本行所有。

此外，根据《中国证监会关于进一步推进新股发行体制改革的意见》，持有本行股份的董事和高级管理人员李宜心、何祖辉、邱剑华、何炳祥、张应其、宋佑光、申蓉、钟秀芳均已承诺：本行股票上市后 6 个月内如股票连续 20 个交易日的收盘价均低于首次公开发行价格，或者上市后 6 个月期末收盘价低于首次公开发行价格，其持有本行股票的锁定期限在原有锁定期限基础上自动延长 6 个月；其所持本行股票在锁定期满后两年内减持的，减持价格不低于本行已发行股票首次公开发行价格。自本行股票上市至其减持期间，本行如有派息、送股、资本公积金转增股本、配股等除权除息事项，减持底价下限将相应进行调整。

（三）持有本行内部职工股超过 5 万股的自然人股东承诺

截至本招股说明书签署之日，持有本行内部职工股超过 5 万股的自然人股东共计 1,284 人，其中 1,282 人已承诺：

1、自本行首次公开发行 A 股股票在证券交易所上市之日起 36 个月内，不转让或者委托他人管理其所持有的本行首次公开发行 A 股股票前已发行的股份，也不由本行回购其所持有的本行首次公开发行 A 股股票前已发行的股份。

2、持股锁定期满后，每年转让所持本行的股份数不超过其所持本行股份总数的 15%，且持股锁定期满后的 5 年内转让所持本行的股份数不超过其所持本

行股份总数的 50%。

3、如果日后法律法规或监管部门、证券交易所等有权机构对其持有的本行股份锁定做出新的规定、提出新的要求，或者对现行规定和要求做出修改的，届时将按照新的或者修改后的规定和要求锁定股份。

二、滚存利润的分配安排、本次发行后的股利分配政策和上市后未来三年股东分红回报规划

（一）滚存利润的分配安排

2018 年 2 月 7 日，本行召开 2018 年第一次临时股东大会，审议通过了《关于广东南海农村商业银行股份有限公司首次公开发行境内人民币普通股（A 股）股票并上市的议案》，“本行在首次公开发行境内人民币普通股（A 股）股票并上市日前的滚存未分配利润由本次发行上市完成后的全体股东按照发行后的持股比例共同享有”。

（二）本次发行后的股利分配政策

2019 年 3 月 21 日，本行召开 2018 年年度股东大会，审议通过了《广东南海农村商业银行股份有限公司公司章程（草案）》，规定了本行发行上市后的利润分配应重视对投资者的合理回报并兼顾本行的可持续发展；本行利润分配政策应保持连续性和稳定性；本行一般按照年度进行利润分配；本行可以采取现金、股票或两者相结合的方式分配股利，可以进行中期现金分红；在满足本行正常经营对资金需求的情况下，相对于股票股利分配方式优先采用现金分红的分配方式，具备现金分红条件的，本行应当采取现金方式分配股利；若本行当年进行股利分配，则当年以现金方式累计分配的利润不少于当年实现的可分配利润的 10% 等内容。

关于发行后股利分配政策的具体内容，请参见本招股说明书“第十五节 股利分配政策 四、本次发行后的股利分配政策”的相关内容。

（三）上市后未来三年股东分红回报规划

2018年3月29日，本行2017年年度股东大会审议通过了《关于制定<广东南海农村商业银行股份有限公司上市后未来三年股东分红回报规划>的议案》，明确本行发行上市后未来三年股东分红回报规划，主要包括：股东分红回报规划的制定原则、制定股东分红回报规划的考虑因素、股东分红回报规划的具体方案、股东分红回报规划的决策和监督机制、利润分配方案的实施和股东分红回报规划的制定周期和调整机制等。

关于本行发行上市后未来三年股东分红回报规划的具体内容，请参见本招股说明书“第十五节 股利分配政策 五、上市后未来三年股东分红回报规划”的相关内容。

三、本次募集资金到位后摊薄即期回报影响及填补措施

（一）本次募集资金到位当年本行每股收益的变动趋势

按照本次发行不超过 1,315,086,806 股计算，发行完成后，本行总股本较上年将增加不超过 33.33%。本次首次公开发行募集资金到位后，本行的总股本和净资产将会相应增加。长期来看，随着募集资金的投入，本行的经营效益将有所提升，从而实现合理的资本回报水平。但募集资金使用产生效益需要一定的时间，在本行总股本和净资产均增加的情况下，如果本行未来业务规模和净利润未能产生相应幅度的增长，预计短期内本行基本每股收益和稀释每股收益等指标将出现一定幅度的下降，本次募集资金到位后股东即期回报（基本每股收益、稀释每股收益等财务指标）存在被摊薄的风险。

（二）本行填补被摊薄即期回报、增强持续回报能力的措施

考虑本行首次公开发行股票并上市对股东即期回报摊薄的潜在影响，为保护本行股东特别是中小股东利益，本行将根据自身经营特点采取以下措施填补被摊薄即期回报、增强持续回报能力，具体包括：

1、本行现有业务板块运营状况及发展态势

本行主要业务包括零售金融业务、公司金融业务、金融市场业务等。

零售金融业务方面，本行积极推进普惠金融，不断完善网点规划布局与分类网点的功能分区设计，提升企业形象与客户服务体验；拓展零售金融业务发展深度和广度，围绕日常必要消费和基础消费研发更多产品，并通过基础金融服务实现对客户的闭环式服务，提高客户对零售产品的使用黏性；从产品研发、机制建立、品牌建设等多方面创新，建立以财务管理为代表的零售中间业务体系。

公司金融业务方面，本行不断完善公司客户服务，通过产品经理、客户经理、风险经理“三位一体”的营销机制，提升客户需求挖掘和综合金融服务能力；发展产品研销和投资银行业务，逐步强化投融资一体化服务能力。本行响应“大众创业、万众创新”的国家号召，持续改进“三农”金融服务，加大对南海特色中小企业的支持力度。本行通过构建标准化、体系化的小微金融业务模式，推动小微金融业务的转型和升级，促进小微金融服务效率和水平不断提高；同时，深入推进品牌建设工作，持续提升品牌美誉度。

金融市场业务方面，本行从兼顾流动性和收益性的角度，强化资产配置和盈利策略，增强资金融通能力，优化流动性管理机制；加强与同业机构、权益类市场的沟通，拓宽资产配置的地域空间和行业范围；加快推动新产品和业务落地，深入参与交易所债券市场，积极参与信贷资产登记流转业务，在深挖传统同业资产、债券投资的基础上加快金融市场业务转型发展。

2、本行现有业务板块面临的主要风险及改进措施

本行面临的主要风险包括信用风险、市场风险、流动性风险、操作风险、声誉风险、战略风险、合规风险等。本行将按照确保持续发展、审慎合规经营、风险可控的风险管理目标，推进金融市场风险管理构架改革，加强制度建设，持续优化全面风险管理政策制度体系；积极落实监管要求，通过各部门沟通协作，共享发现的问题并及时评估合规管理的有效性，增强“主动合规、提前合规”意识，把监管要求融入经营管理，推进各项风险管理工作，持续完善全面风险管理长效机制。

3、提高日常运营效率、降低运营成本、提升业绩的具体措施

针对本行首次公开发行股票并上市可能使原股东的即期回报有所下降的情况，本行将遵循和采取以下原则和措施，有效运用本次募集资金，进一步提升本行经营效益，充分保护本行股东特别是中小股东的利益，有效防范即期回报被摊薄的风险，注重未来的股东价值回报能力。

（1）加大资产结构调整力度，提高资本配置效率

本行将加大调整和优化资产结构力度，大力发展资本节约型业务，提高资本使用效率。具体措施包括：本行将合理配置信贷资源，努力提高客户综合收益水平；优化业务模式，加强金融创新，大力拓展低资本消耗型业务，努力实现资产结构、收入结构和盈利模式的转型；在业务发展中适当提高风险缓释水平，减少资本占用；引导业务部门和各级机构调整业务结构与客户结构，以经济资本约束风险资产增长，实现资本水平与风险水平合理匹配，提高资本使用效率。

（2）加强内部资本充足评估，提高风险管理水平

本行将持续强化内部资本充足评估程序，确保充分识别、计量、监测和报告主要风险状况，确保资本水平与面临的主要风险及风险管理水平相适应，确保资本规划与经营状况、风险变化和长期发展战略相匹配；不断提高风险管理的水平，提高有效防范和计量风险的能力，不断完善前中后台一体化的全面风险管理体系，有效支撑业务稳健发展。

（3）规范募集资金的管理和使用

鉴于商业银行业务的特殊性，本行首次公开发行股票并上市募集资金用于补充资本而非具体募投项目，因此其使用和效益情况无法单独衡量。本行将加强对募集资金的管理，合理高效使用募集资金，积极提升资本回报水平。

（4）保持稳定的股东回报政策

本行对《公司章程（草案）》中利润分配条款进行了修订，进一步明确了现金分红政策和现金分红比例等事宜，规定了一般情况下本行以现金方式分配利润的最低比例，便于投资者形成稳定的回报预期。本行高度重视保护股东特别是中小股东的权益，将继续保持利润分配政策的连续性和稳定性，坚持为股东创造长

期价值。

（三）本行董事、高级管理人员的承诺

本行的董事、高级管理人员将忠实、勤勉地履行职责，维护本行和全体股东的合法权益。根据中国证监会相关规定，为保证本行填补回报措施能够得到切实履行，本行董事、高级管理人员作出包括但不限于以下承诺：

1、承诺不无偿或以不公平条件向其他单位或者个人输送利益，也不采用其他方式损害本行利益；

2、承诺对董事和高级管理人员的职务消费行为进行约束；

3、承诺不动用本行资产从事与其履行职责无关的投资、消费活动；

4、承诺由董事会或提名与薪酬委员会制定的薪酬制度与本行填补回报措施的执行情况相挂钩；

5、若本行未来实施股权激励计划，其承诺拟公布的股权激励计划的行权条件与本行填补回报措施的执行情况相挂钩；

6、承诺切实履行本行制定的有关填补回报措施以及其对此作出的任何有关填补回报措施的承诺，若其违反该等承诺并给南海农商银行或投资者造成损失的，其愿意依法承担对南海农商银行或者投资者的赔偿责任；

7、承诺自本承诺函出具日至本行本次发行上市前，若中国证监会作出关于填补回报措施及其承诺的其他新的监管规定，且其上述承诺不能满足中国证监会该等规定，则其承诺届时将按照中国证监会的最新规定出具补充承诺；

8、承诺若违反上述承诺或拒不履行上述承诺，则同意中国证监会和证券交易所等证券监管机构按照其制定或发布的有关规定、规则，对其作出相关处罚或者采取相关管理措施。

四、上市后三年内稳定 A 股股价预案

根据《公司法》《证券法》《中国证监会关于进一步推进新股发行体制改革

的意见》等相关法律、法规、规范性文件的要求，为强化本行、本行董事（不包括独立董事及不在本行领取薪酬的董事，下同）和高级管理人员的诚信义务，保护中小股东权益，特制定《广东南海农村商业银行股份有限公司首次公开发行境内人民币普通股（A股）股票并上市后三年内稳定股价预案》（以下简称“稳定股价预案”）。稳定股价预案主要内容如下：

（一）启动稳定股价措施的条件

本行首次公开发行境内人民币普通股股票并上市后三年内，如本行 A 股股票连续 20 个交易日的收盘价均低于本行最近一期经审计的每股净资产（每股净资产=最近一期合并财务报表中归属于母公司普通股股东权益合计数÷最近一期本行股份总数；最近一期审计基准日后，因利润分配、资本公积金转增股本、增发、配股等情况导致本行净资产或股份总数出现变化的，每股净资产按照深圳证券交易所的有关规定做相应调整，下同），非因不可抗力因素所致，则本行及相关方将根据有关法律、法规及本行内部审批程序所审议的稳定股价具体方案，启动稳定本行股价的相关程序并实施相关措施。

（二）稳定股价的具体措施

1、本行稳定股价的措施

（1）如本行 A 股股票连续 20 个交易日的收盘价均低于本行最近一期经审计的每股净资产，则触发本行采取稳定股价措施的义务。本行董事会应在触发前述义务之日起 10 个交易日内制定并公告本行稳定股价方案。本行稳定股价方案包括但不限于回购本行股票的方案或符合相关法律、法规、规范性文件规定的其他方案。

具体方案将依据所适用的法律、法规、规范性文件及本行《公司章程（草案）》等规定履行本行的内部审批程序和所适用的外部审批程序。

（2）若本行采取回购本行股票方案的，股份回购预案将包括但不限于回购股份数量、回购价格区间、回购资金来源、回购对本行股价及本行经营的影响等内容。本行应在股份回购预案依据所适用的法律、法规、规范性文件及本行《公

公司章程（草案）》等规定完成本行的内部审批程序，履行相关法律、法规及规范性文件所规定的其他相关程序并取得所需的相关批准后，实施股份回购方案。本行应通过证券交易所集中竞价方式、要约方式及/或其他合法方式回购本行股份。本行回购股份的数量不低于本行股份总数的 1%，具体金额结合本行届时的股权分布状况、财务状况和经营状况确定。回购后，本行的股权分布应当符合本行股票上市地的上市条件，回购行为应符合相关法律、法规及规范性文件的规定。

（3）若本行采取其他符合相关法律、法规、规范性文件规定的稳定股价方案的，则该等方案在本行依据所适用的法律、法规、规范性文件及本行《公司章程（草案）》等履行相应审批及/或报备程序后实施。

（4）在实施稳定股价方案过程中，如本行 A 股股票连续 10 个交易日的收盘价均高于本行最近一期经审计的每股净资产，则本行可中止实施稳定股价方案。本行中止实施稳定股价方案后，自上述稳定股价义务触发之日起 12 个月内，如再次出现本行 A 股股票连续 20 个交易日的收盘价均低于本行最近一期经审计的每股净资产的情况，则本行应继续实施上述稳定股价方案，直至上述稳定股价方案的资金使用完毕；如未再次触发稳定股价义务的，则无需继续实施上述稳定股价方案。

2、本行董事、高级管理人员增持

（1）如本行 A 股股票连续 20 个交易日的收盘价均低于本行最近一期经审计的每股净资产，则触发本行董事、高级管理人员增持本行股份的义务。在符合相关法律、法规、规范性文件规定的前提下，本行董事、高级管理人员应在触发增持义务后 10 个交易日内就增持本行股份的具体计划书面通知本行，包括但不限于拟增持的数量范围、价格区间、完成期限等信息，并由本行进行公告。

（2）本行董事、高级管理人员用于增持本行股份的资金不少于该等董事、高级管理人员在稳定股价具体方案公告时最近一个年度自本行领取税后薪酬总额的 15%。

（3）在实施上述股份增持计划过程中，如本行 A 股股票连续 10 个交易日的收盘价均高于本行最近一期经审计的每股净资产，则本行董事、高级管理人员可中止实施股份增持计划。中止实施股份增持计划后，自上述增持义务触发之日

起 12 个月内，如再次出现本行 A 股股票连续 20 个交易日的收盘价均低于本行最近一期经审计的每股净资产的情况，则本行董事、高级管理人员应继续实施上述股份增持计划，直至上述股份增持计划的资金使用完毕；如未再次触发增持义务的，则无需继续实施上述股份增持计划。

(4) 本行董事、高级管理人员在增持计划完成后的 6 个月内将不出售所增持的股份，且增持后本行的股权分布应当符合上市条件，增持行为应符合相关法律、法规及规范性文件的规定。

本行、本行董事和高级管理人员在履行上述义务时，应按照股票上市地上市规则及其他适用的监管规定履行相应的信息披露义务，并需符合商业银行监管等相关规定。

(三) 未能履行稳定股价预案的约束措施

本行、本行董事和高级管理人员承诺就上述稳定股价措施接受以下约束：

如本行董事会未能制定或实施应由本行实施的稳定股价方案，董事会应向投资者说明具体原因，本行将根据相关法律法规及监管机构的要求承担相应责任。

如本行董事、高级管理人员未能履行其增持义务，本行有权扣留其在本行领取的税后薪酬，直至其按上述预案内容的规定采取相应的稳定股价措施并实施完毕时为止。

如因相关法律法规等客观原因导致本行、本行董事和高级管理人员在一定时期内无法履行其稳定股价义务的，相关责任主体可免于前述约束，但亦应积极采取其他措施稳定股价。

(四) 其他

1、本行、本行董事和高级管理人员在履行上述回购或增持义务时，应符合相关法律、法规和规范性文件的要求，充分考虑保护股东的合法权益，并履行相应的信息披露义务。

2、触发前述稳定股价措施的启动条件时，本行董事和高级管理人员不因在股东大会审议稳定股价具体方案及方案实施期间内职务变更、离职等情形而拒绝

实施上述稳定股价的措施。

3、在稳定股价预案有效期内，新聘任的本行董事和高级管理人员应履行稳定股价预案规定的董事、高级管理人员义务。对于本行拟聘任的董事、高级管理人员，应在获得提名前书面同意履行前述承诺和义务。

4、稳定股价预案经本行股东大会审议通过并在本行完成首次公开发行股票并上市后自动生效，在此后三年内有效。

5、稳定股价预案实施时如相关法律、法规、规范性文件另有规定，本行遵从相关规定。

五、关于招股说明书内容真实、准确、完整的承诺

（一）本行的承诺

为保护投资者利益，本行就申请首次公开发行 A 股股票并上市招股说明书内容的真实性、准确性、完整性作出如下承诺：

“1、本行为首次公开发行 A 股股票并上市公告的招股说明书及摘要不存在虚假记载、误导性陈述或重大遗漏，并对其真实性、准确性、完整性承担个别和连带的法律责任。

2、本行招股说明书如有虚假记载、误导性陈述或者重大遗漏，对判断本行是否符合法律规定的发行条件构成重大、实质影响的，本行将在有权监管机构或司法机关依法对上述事实作出认定或处罚决定后 20 个交易日内制定股份回购的方案，并启动与股份回购有关的程序，回购本行首次公开发行的全部 A 股新股，具体的股份回购方案将依据所适用的法律、法规、规范性文件及本行《公司章程（草案）》等规定由董事会和股东大会审议，并履行其他本行内部审批程序和外部审批程序。回购价格不低于本行股票发行价加算股票发行后至回购时相关期间银行同期活期存款利息。如本行首次公开发行并上市后有派息、送股、资本公积金转增股本等除权、除息行为，回购的股份包括首次公开发行的全部 A 股新股及其派生股份，上述股票发行价相应进行除权除息调整。

3、如经有权监管机构或司法机构认定，本行招股说明书有虚假记载、误导性陈述或者重大遗漏，致使投资者在证券交易中遭受损失的，本行将依法赔偿投资者损失。本行将在有权监管机构或司法机构作出的认定生效后，本着简化程序、积极协商、先行赔付、切实保障投资者特别是中小投资者利益的原则，按照投资者直接遭受的可测算的经济损失选择与投资者和解、通过第三方与投资者调解及设立投资者赔偿基金等方式积极赔偿投资者由此遭受的直接经济损失。

4、本行若未能履行上述承诺，将按照有关法律、法规、规范性文件的规定及监管部门的要求承担相应的责任。”

(二) 本行全体董事、监事和高级管理人员的承诺

本行全体董事、监事和高级管理人员就申请首次公开发行 A 股股票并上市招股说明书内容的真实性、准确性、完整性作出如下承诺：

“1、南海农商银行为首次公开发行 A 股股票并上市公告的招股说明书及摘要不存在虚假记载、误导性陈述或重大遗漏，并对其真实性、准确性、完整性承担个别和连带的法律责任。

2、如经有权监管机构或司法机构认定南海农商银行招股说明书存在虚假记载、误导性陈述或者重大遗漏，致使投资者在证券交易中遭受损失的，本人将依法赔偿投资者损失。

本人不因职务变更、离职等原因，而放弃履行所作出的上述承诺。如本人未履行上述承诺，则将依法承担相应的法律责任。”

(三) 证券服务机构的承诺

保荐机构的承诺：

“如因本公司为发行人首次公开发行制作、出具的文件存在虚假记载、误导性陈述或者重大遗漏，给投资者造成损失的，将先行赔偿投资者损失。”

律师事务所的承诺：

“如因本所为发行人首次公开发行股票并上市制作、出具的文件有虚假记

载、误导性陈述或者重大遗漏，给投资者造成损失的，经司法机关生效判决认定后，本所将依法赔偿投资者因本所制作、出具的文件所载内容有虚假记载、误导性陈述或者重大遗漏而遭受的损失。

有权获得赔偿的投资者资格、损失计算标准、赔偿主体之间的责任划分和免责事由等，按照《证券法》《最高人民法院关于审理证券市场因虚假陈述引发的民事赔偿案件的若干规定》（法释[2003]2号）等相关法律法规的规定执行，如相关法律法规相应修订，则按届时有效的法律法规执行。

本所将严格履行生效司法文书确定的赔偿责任，并接受社会监督，确保投资者合法权益得到有效保护。”

会计师事务所的承诺：

“因本所为发行人首次公开发行股票并上市制作、出具的文件有虚假记载、误导性陈述或者重大遗漏，给投资者造成损失的，将依法赔偿投资者损失，如能证明本所没有过错的除外。”

六、持有发行前 5%及以上股份股东的持股意向及减持承诺

持有本行 5%及以上股份的法人股东就其持股意向及减持计划，均作出承诺如下：

“自南海农商银行首次公开发行 A 股股票在证券交易所上市之日起 36 个月内，本公司不转让或者委托他人管理本公司所持有的南海农商银行首次公开发行 A 股股票前已发行的股份，也不由南海农商银行回购本公司所持有的南海农商银行首次公开发行 A 股股票前已发行的股份。

上述锁定期满后，若本公司因故需转让本公司持有的南海农商银行股份，本公司就减持南海农商银行股份事宜郑重承诺如下：

一、减持条件

- 1、法律法规及规范性文件规定的本公司所持南海农商银行股份锁定期届满；
- 2、本公司承诺的所持南海农商银行股份锁定期届满；

3、本公司不存在法律法规及规范性文件规定的不得转让股份的情形；

4、减持前 3 个交易日发布减持股份意向公告。

二、减持数量

若本公司在所持南海农商银行股份锁定期届满后两年内减持，每年减持股份数量不超过南海农商银行首次公开发行 A 股股票前本公司持有股份数量的 20%。

三、减持方式

若本公司在所持南海农商银行股份锁定期届满后两年内减持，在满足股份交易和转让的条件后，本公司将通过证券交易所集中竞价交易系统、大宗交易系统减持南海农商银行股份，或通过协议转让等法律法规允许的交易方式进行减持。

四、减持价格

若本公司在所持南海农商银行股份锁定期届满后两年内减持，减持价格不低于发行价（若南海农商银行股票发生派发股利、送红股、转增股本、增发新股或配股等除权、除息事项，减持价格应相应作除权、除息调整）。

若本公司未履行上述关于股份减持的承诺，本公司减持南海农商银行股份所得收益归南海农商银行所有。如未将违规减持所得收益交付南海农商银行，则南海农商银行有权扣留处置应付本公司现金分红中与本公司应上缴南海农商银行的违规减持所得收益金额相等的现金分红，用于抵偿本公司应向南海农商银行上缴的违规减持所得收益。”

七、关于未能履行承诺约束措施的承诺

（一）本行的承诺

为保护投资者利益，本行就未能履行首次公开发行 A 股股票并上市时作出的全部公开承诺事项的约束措施如下：

“本行将严格履行就首次公开发行 A 股股票并上市所作出的所有公开承诺事项，积极接受社会监督。

一、若本行非因不可抗力原因导致未能履行公开承诺事项的，需提出新的承诺（相关承诺需按照法律、法规、本行《公司章程（草案）》的规定履行相关审批程序）并接受如下约束措施，直至新的承诺履行完毕或相应补救措施实施完毕：

1、在股东大会及中国证监会指定的披露媒体上公开说明未履行的具体原因。

2、如公众投资者因信赖本行承诺事项进行交易而遭受损失的，本行将依据有权监管机构或司法机关认定的方式及金额进行赔偿。

二、若本行因不可抗力原因导致本行未能履行公开承诺事项的，需提出新的承诺（相关承诺需按照法律、法规、本行《公司章程（草案）》的规定履行相关审批程序）并接受如下约束措施，直至新的承诺履行完毕或相应补救措施实施完毕：

1、在股东大会及中国证监会指定的披露媒体上公开说明未履行的具体原因。

2、尽快研究将投资者利益损失降低到最小的处理方案，并提交股东大会审议，尽可能地保护本行投资者利益。”

（二）本行全体董事、监事和高级管理人员的承诺

本行董事、监事和高级管理人员关于未履行本行首次公开发行股票并上市所作出的全部公开承诺事项的约束措施安排如下：

“1、本人将严格按照本人在南海农商银行首次公开发行 A 股股票并上市过程中所作出的所有公开承诺履行相关义务和责任。

2、若本人未能履行承诺的各项义务和责任，则本人承诺采取以下措施予以约束：

（1）因本人未能履行承诺事项而致使南海农商银行遭受损失的，本人将依据有权监管机构或司法机关认定的方式及金额进行赔偿。

（2）如公众投资者因信赖本人承诺事项进行交易而遭受损失的，本人将依据有权监管机构或司法机关认定的方式及金额进行赔偿。

3、本人在作出的各项承诺中已提出有具体约束措施的，按照本人在该等承诺中承诺的约束措施履行。”

（三）持有发行前 5%及以上股份股东的承诺

南海承业、能兴控股、恒基实业和长信投资作为持有本行 5%及以上股份的股东，承诺如下：

“1、本公司将严格按照本公司在南海农商银行首次公开发行 A 股股票并上市过程中所作出的所有公开承诺履行相关义务和责任。

2、若本公司未能履行承诺的各项义务和责任，则本公司承诺采取以下措施予以约束：

（1）因本公司未能履行承诺事项而致使南海农商银行遭受损失的，本公司将依据有权监管机构或司法机构认定的方式及金额进行赔偿。

（2）因本公司未能履行承诺事项而致使南海农商银行遭受任何处罚的，自南海农商银行遭受处罚之日起至不利影响消除期间，本公司放弃所享有的在南海农商银行股东大会或委派董事（如有）在南海农商银行董事会上的投票权。

（3）如公众投资者因信赖本公司承诺事项进行交易而遭受损失的，本公司将依据有权监管机构或司法机构认定的方式及金额进行赔偿。

3、本公司在作出的各项承诺中已提出有具体约束措施的，按照本公司在该等承诺中承诺的约束措施履行。”

八、提醒投资者特别关注如下风险因素

（一）不良贷款上升的风险

截至报告期各期末，本行不良贷款余额分别为 13.44 亿元、10.97 亿元、10.39 亿元和 10.38 亿元，不良贷款率分别为 1.82%、1.39%、1.19%和 1.11%，资产质量持续向好。受我国经济结构转型及区域经济波动影响，本行未来可能面临不良贷款上升压力，无法保证未来能维持或降低当前不良贷款率，亦无法保证目前或未来向客户发放的贷款质量不会下降，进而可能对本行的资产质量、财务状况和经营业绩造成不利影响。

此外，本行致力于不断完善信用风险管理政策、流程和体系，但本行无法保证本行的信用风险管理政策、流程和体系能够充分控制或足以抵御所有信用风险。如果本行的信用风险管理政策、流程和体系未能全面抵御外部信用风险形势持续恶化或者急剧恶化带来的影响，亦可能导致本行不良贷款增加，进而对本行的财务状况和经营业绩造成不利影响。

（二）贷款集中于特定地区、若干行业和客户的风险

从地区分布看，截至 2019 年 6 月 30 日，本行向南海区发放的贷款和垫款总额为 830.88 亿元，占贷款和垫款总额的 89.12%。如果南海区经济发展放缓或金融市场发生不利变化，或发生严重自然灾害，均可能导致该地区客户经营状况发生恶化，影响其还款能力，进而对本行的资产质量、财务状况和经营业绩造成不利影响。

从行业分布看，截至 2019 年 6 月 30 日，本行向制造业、房地产业、批发和零售业、租赁和商务服务业发放的贷款和垫款分别占本行对公发放贷款和垫款总额的 49.30%、20.22%、11.42%和 5.64%，公司贷款和垫款总额占本行贷款和垫款总额的 61.19%。如果本行贷款较为集中的行业出现衰退，可能导致本行相关行业客户的不良贷款增加，并可能不利于本行向相关行业借款人发放新的贷款或办理现有贷款的续贷，进而对本行的资产质量、财务状况和经营业绩产生不利影响。

从客户分布看，截至 2019 年 6 月 30 日，本行向最大单一客户发放的贷款余额为 8.50 亿元，占本行资本净额的比例为 3.92%；本行向最大十家客户发放的贷款余额为 65.22 亿元，占本行资本净额的比例为 30.04%，集中度指标符合中国银保监会的相关监管要求。本行加强统一授信管理，控制大额单户贷款的发放，原则上要求新增单户贷款不能超过一定的限额，超出限额的以银团贷款等方式分散集中度风险。如果本行向最大十家客户发放的贷款质量变差或成为不良贷款，本行的资产质量、财务状况和经营业绩可能会受到不利影响。

（三）中小微企业贷款风险

本行对公贷款和垫款客户多为中小微企业。截至报告期各期末，本行中小微

企业的贷款总额分别为 394.27 亿元、438.79 亿元、484.08 亿元和 516.36 亿元，占对公贷款和垫款总额的比例分别为 92.07%、93.24%、91.13%和 90.52%。

中小微企业规模小、抗风险能力弱，更容易受到宏观经济结构调整、经营成本上升及自然灾害等不利因素的影响。如果由于政策变化或市场因素等原因，导致中小微企业客户经营状况显著恶化，可能会导致本行不良贷款增加，进而对本行的资产质量、财务状况和经营业绩造成不利影响。

（四）利率风险

本行营业收入主要来源于利息净收入，报告期各期，本行利息净收入占营业收入的比例分别为 87.09%、89.01%、82.67%和 76.54%。市场利率变化将对本行经营业绩产生直接影响。

若中国人民银行调整存贷款基准利率或市场利率发生变化，均可能导致存贷款利率不同步变动，进而影响本行的净利差水平，对本行的财务状况和经营业绩带来一定影响。市场利率的波动亦会对本行金融产品的交易和投资的收入构成影响。

利率变动会导致商业银行资产、负债和表外金融产品的市场价值波动，若资产与负债结构不平衡，利率敏感性资产和利率敏感性负债的价值变动不一致，可能会对本行经营业绩产生一定影响。

由于我国证券市场起步较晚，相关衍生品市场尚不完善，本行可用以规避上述利率风险的风险管理手段暂时有限，风险对冲能力尚待加强。

（五）货币政策调整的风险

货币政策的调整对商业银行的经营有着重大影响。中国人民银行根据宏观经济的运行状况制定货币政策，通过公开市场操作、存款准备金率和再贴现率三大常用货币政策工具调节货币供应量，以实现既定的经济调控目标，这些调控政策直接影响商业银行的业务发展、流动性水平和盈利能力。

当国内货币政策趋于宽松时，商业银行可能加大信贷投放规模，信贷业务增速较快，同时银行资产质量可能承压；当国内货币政策趋于紧张时，商业银行可

能减少信贷投放规模，届时可能影响总资产规模，进而影响净利润水平。

随着宏观经济形势变化，中国人民银行未来可能适时调整货币政策，如果本行未能及时应对货币政策变化，调整经营策略，可能会对本行业务发展、财务状况和经营业绩产生不利影响。

（六）利率市场化的风险

2007年初，全国银行间同业拆借中心发布的 Shibor 正式运行，以 Shibor 为基准的市场利率体系逐步形成。2013年7月，中国人民银行全面放开金融机构贷款利率限制，取消了人民币贷款利率的下限以及票据贴现的利率限制。2015年10月，中国人民银行放开存款利率上限，商业银行等金融机构对各期限品种存款利率可参考对应期限存款基准利率自主确定。随着存贷款利率的放开，我国商业银行竞争可能日趋激烈，导致人民币贷款与人民币存款之间的平均利差收窄，尽管本行已经结合自身情况制定了存贷款定价相关制度，并采取措施应对利率市场化的挑战，但本行仍有可能因未能及时适应利率市场化对经营环境的改变，导致本行的经营业绩受到不利影响。

目录

重要声明	4
重大事项提示	5
一、本次发行前股东所持股份的流通限制和自愿锁定的承诺.....	5
二、滚存利润的分配安排、本次发行后的股利分配政策和上市后未来三年 股东分红回报规划	7
三、本次募集资金到位后摊薄即期回报影响及填补措施.....	8
四、上市后三年内稳定 A 股股价预案.....	11
五、关于招股说明书内容真实、准确、完整的承诺.....	15
六、持有发行前 5%及以上股份股东的持股意向及减持承诺	17
七、关于未能履行承诺约束措施的承诺.....	18
八、提醒投资者特别关注如下风险因素.....	20
目录.....	24
第一节 释义	30
第二节 概览	36
一、本行基本情况.....	36
二、主要股东简介.....	38
三、本行报告期各期主要财务数据和监管指标.....	40
四、本次发行的基本情况.....	43
五、募集资金运用.....	44
第三节 本次发行概况	45
一、本次发行基本情况.....	45
二、本次发行上市的重要时间安排.....	46

三、本次发行的有关机构.....	46
四、本行与本次发行有关的中介机构及其负责人、高级管理人员、经办人员之间存在的直接或间接的股权关系或其他权益关系	49
第四节 风险因素	50
一、与本行业务经营有关的风险.....	50
二、与银行业有关的风险.....	60
三、其他风险.....	63
第五节 发行人基本情况	65
一、本行基本情况.....	65
二、本行历史沿革.....	65
三、本行设立后股本演变和股份转让情况.....	76
四、本行股份情况.....	114
五、本行股东基本情况.....	120
六、组织结构.....	129
七、员工和社会保障情况.....	150
八、本行历次验资及资产评估情况.....	158
九、重要承诺及其履行情况.....	160
第六节 本行业务和资产	170
一、本行所处行业状况.....	170
二、国内银行业的监管体系和监管趋势.....	179
三、本行的竞争状况和竞争优势.....	186
四、本行业务经营状况.....	196
五、固定资产和无形资产	232
六、信息技术.....	255

第七节 风险管理与内部控制	258
一、风险管理.....	258
二、内部控制.....	284
第八节 同业竞争与关联交易	298
一、本行独立运作情况.....	298
二、同业竞争.....	299
三、关联方和关联交易.....	300
四、规范和减少关联交易的措施.....	333
第九节 董事、监事和高级管理人员	335
一、董事、监事和高级管理人员基本情况.....	335
二、董事、监事和高级管理人员及关系密切的家庭成员持有本行股份的情况	352
三、董事、监事和高级管理人员与本行签订的协议、承诺及其履行情况	358
四、董事、监事和高级管理人员的聘任和变化情况.....	361
第十节 公司治理结构	363
一、概述.....	363
二、本行股东大会制度及运行情况.....	363
三、本行董事会及其专门委员会、独立董事、董事会秘书制度及运行情况	364
四、本行监事会、监事会专门委员会制度及其运行情况.....	372
五、本行高级管理层及其专门委员会.....	375
六、本行接受监督检查和受到行政处罚的情况.....	383
七、报告期内本行主要股东占用本行资金或者资产以及本行为主要股东提供担保情况	422

八、管理层对本行内部控制有效性的自我评价以及会计师对本行内部控制的审核报告	422
第十一节 财务会计信息	423
一、财务报表.....	423
二、关键审计事项.....	432
三、财务报表编制基础.....	435
四、主要会计政策和主要会计估计.....	435
五、税项.....	469
六、分部报告.....	470
七、资产项目.....	475
八、负债项目.....	497
九、股东权益项目.....	503
十、关联交易.....	507
十一、承诺及或有事项.....	507
十二、在未纳入合并财务报表范围的结构化主体中的权益.....	509
十三、委托贷款业务.....	511
十四、资产负债表日后事项.....	511
十五、非经常性损益明细表.....	512
第十二节 管理层讨论与分析	513
一、资产负债重要项目分析.....	513
二、利润表重要项目分析.....	640
三、现金流量分析.....	674
四、对其他事项的分析.....	679
五、主要监管指标和财务指标分析.....	691

六、本行未来分红回报规划.....	696
七、本次募集资金到位后摊薄即期回报影响及填补措施.....	696
八、报告期比较数据变动幅度达 30%以上的报表项目的具体情况	704
第十三节 业务发展目标	709
一、本行的发展愿景及战略定位.....	709
二、本行发展计划及实现计划拟采取措施.....	710
三、拟定上述计划所依据的假设条件及与现有业务的关系.....	719
第十四节 募集资金运用	720
一、本次发行募集资金总量及其依据.....	720
二、本次发行募集资金运用.....	720
三、募集资金专项存储情况.....	721
四、募集资金项目的可行性分析.....	722
五、募集资金投入使用后对发行人同业竞争和独立性的影响.....	723
六、本次募集资金的必要性和管理运营安排.....	723
七、本次募集资金本行财务状况和经营成果的影响.....	724
第十五节 股利分配政策	726
一、本行报告期内股利分配政策.....	726
二、本行最近三年股利分配情况.....	727
三、本次发行前累计未分配利润的分配安排和已履行的决策程序.....	727
四、本次发行后的股利分配政策.....	728
五、上市后未来三年股东分红回报规划.....	730
第十六节 其他重要事项	734
一、信息披露与投资者服务.....	734
二、重大商务合同.....	735

三、发行债券.....	736
四、对外担保情况.....	737
五、重大诉讼和仲裁事项.....	737
第十七节 董事、监事、高级管理人员及有关中介机构声明	745
第十八节 备查文件	783
一、备查文件.....	783
二、查阅地点和查阅时间.....	783
三、信息披露网址.....	784

第一节 释义

在本招股说明书中，除非文中特别指出，下列简称具有如下含义：

本行、发行人、 南海农商银行	指	广东南海农村商业银行股份有限公司
本次发行	指	发行人根据本招股说明书所载条件在我国境内公开发行人民币普通股的行为
南海信用社	指	佛山市南海区农村信用合作社联合社
南海联社	指	佛山市南海区农村信用合作联社
南海承业	指	佛山市南海承业投资开发有限公司
能兴控股	指	能兴控股集团有限公司
恒基实业	指	广东恒基实业投资发展有限公司
长信投资	指	广东长信投资控股集团有限公司
广东省联社	指	广东省农村信用社联合社
海晟金租	指	佛山海晟金融租赁股份有限公司
大型商业银行	指	中国工商银行股份有限公司、中国农业银行股份有限公司、中国建设银行股份有限公司、中国银行股份有限公司和交通银行股份有限公司
工商银行	指	中国工商银行股份有限公司
农业银行	指	中国农业银行股份有限公司
建设银行	指	中国建设银行股份有限公司
中国银行	指	中国银行股份有限公司
交通银行	指	交通银行股份有限公司
邮政储蓄银行	指	中国邮政储蓄银行股份有限公司
国家开发银行	指	国家开发银行股份有限公司
政策性银行	指	中国进出口银行和中国农业发展银行

股份制商业银行	指	中信银行股份有限公司、中国光大银行股份有限公司、华夏银行股份有限公司、广发银行股份有限公司、平安银行股份有限公司、招商银行股份有限公司、上海浦东发展银行股份有限公司、兴业银行股份有限公司、中国民生银行股份有限公司、恒丰银行股份有限公司、浙商银行股份有限公司和渤海银行股份有限公司
银行业金融机构	指	政策性银行、国家开发银行、大型商业银行、股份制商业银行、城市商业银行、农村合作金融机构、中国邮政储蓄银行股份有限公司、金融资产管理公司、外资银行、非银行金融机构和新型农村金融机构等的统称
A 股上市商业银行	指	平安银行股份有限公司、上海浦东发展银行股份有限公司、中国民生银行股份有限公司、招商银行股份有限公司、华夏银行股份有限公司、中国银行股份有限公司、中国工商银行股份有限公司、兴业银行股份有限公司、中信银行股份有限公司、交通银行股份有限公司、南京银行股份有限公司、宁波银行股份有限公司、北京银行股份有限公司、中国建设银行股份有限公司、中国农业银行股份有限公司、中国光大银行股份有限公司、江苏银行股份有限公司、贵阳银行股份有限公司、江苏江阴农村商业银行股份有限公司、无锡农村商业银行股份有限公司、江苏常熟农村商业银行股份有限公司、杭州银行股份有限公司、上海银行股份有限公司、江苏苏州农村商业银行股份有限公司、江苏张家港农村商业银行股份有限公司、成都银行股份有限公司、长沙银行股份有限公司、郑州银行股份有限公司、江苏紫金农村商业银行股份有限公司、西安银行股份有限公司、青岛银行股份有限公司、青岛农村商业银行股份有限公司、苏州银行股份有限公司
A 股上市农村	指	江苏江阴农村商业银行股份有限公司、无锡农村商业银

商业银行		行股份有限公司、江苏常熟农村商业银行股份有限公司、江苏苏州农村商业银行股份有限公司、江苏张家港农村商业银行股份有限公司、江苏紫金农村商业银行股份有限公司、青岛农村商业银行股份有限公司
保荐机构、主承销商	指	国泰君安证券股份有限公司
发行人律师	指	北京市金杜律师事务所
毕马威	指	毕马威华振会计师事务所（特殊普通合伙）
巴塞尔协议 II	指	巴塞尔银行监管委员会于 2004 年 6 月 26 日通过的《统一资本计量和资本标准的国际协议：修订框架》
巴塞尔协议 III	指	巴塞尔银行监管委员会于 2010 年 9 月 12 日通过的巴塞尔新资本协议
“十三五”规划	指	国民经济和社会发展第十三个五年规划
三农	指	农业、农村、农民
中小微企业	指	根据《关于印发中小企业划型标准规定的通知》（工信部联企业[2011]300 号）划分的中型企业、小型企业和微型企业标准企业的统称
高级管理层	指	本行行长、副行长、财务负责人、董事会秘书及监管部门认定的其他高级管理人员的统称
总行	指	本行高级管理层和职能部门的统称
分支机构	指	经国务院银行业监督管理机构批准和颁发《金融许可证》，本行拨付营运资金设立，并在公司登记机关注册登记的总行营业部、支行、分理处的统称
支行	指	本行分支机构中支行的统称
全行	指	本行总行和分支机构的统称
异地分支机构	指	本行在除南海区以外的地区设立的分支机构
资本净额	指	根据《商业银行资本充足率管理办法》（银监会令

		[2007]11号)，银行的核心资本加附属资本减扣除项
核心一级资本	指	根据《商业银行资本管理办法（试行）》（中国银行业监督管理委员会令2012年第1号）规定，包括银行的实收资本或普通股、资本公积、盈余公积、一般风险准备、未分配利润、少数股东资本可计入部分等
其他一级资本	指	根据《商业银行资本管理办法（试行）》规定，包括银行的其它一级资本工具及其溢价和少数股东资本可计入部分等
二级资本	指	根据《商业银行资本管理办法（试行）》规定，包括银行的二级资本工具及其溢价和超额贷款损失准备等
资本充足率	指	根据中国人民银行及中国银保监会有关商业银行资产负债比例管理的指标计算要求和《商业银行资本充足率管理办法》《商业银行资本管理办法（试行）》，用银行资本净额与表内外风险加权资产期末总额的比率，反映银行的资本充足情况。例如，核心资本充足率为核心资本与表内外风险加权资产期末总额的比例
不良贷款	指	根据中国银监会颁布实施的《贷款风险分类指引》（银监发[2007]54号）的有关规定对贷款进行五级分类时，被认定为“次级”“可疑”和“损失”的贷款
不良贷款率	指	被认定为“次级”“可疑”和“损失”的贷款期末余额占全部贷款期末总额中的比例
拨备覆盖率	指	贷款损失准备与不良贷款余额的比例
POS	指	Point of Sale，即电子消费终端，是一种配有条码或者OCR码（Optical Character Recognition 光字符码）的终端阅读器，具有通讯功能，能够接收卡信息，并接受柜员的指令而完成金融交易信息的交换
Shibor	指	上海银行间同业拆放利率
元	指	人民币元，但文中另有所指的除外

基点	指	衡量利率变动的最小计量单位，1个基点等于0.01%，即1%的百分之一
《公司章程》、 本行章程	指	《广东南海农村商业银行股份有限公司章程》，本行现行版章程
《公司章程 (草案)》	指	《广东南海农村商业银行股份有限公司章程》，该公司章程自本行首次公开发行股票挂牌交易之日起生效
中国内地、中 国境内	指	中华人民共和国除香港特别行政区、澳门特别行政区和台湾地区以外的地区
报告期内	指	自2016年1月1日起至2019年6月30日为止的期间
报告期各期	指	2016年、2017年、2018年、2019年1-6月
报告期各期末	指	2016年12月31日、2017年12月31日、2018年12月31日、2019年6月30日
财政部	指	中华人民共和国财政部
人民银行	指	中国人民银行
中国证监会	指	中国证券监督管理委员会
中国银保监会	指	中国银行保险监督管理委员会
中国银监会	指	中国银行业监督管理委员会
中国保监会	指	中国保险监督管理委员会
国家外汇管理 局	指	中华人民共和国国家外汇管理局
广东银保监局	指	中国银行保险监督管理委员会广东监管局
广东银监局	指	中国银行业监督管理委员会广东监管局
广东国资委	指	广东省人民政府国有资产监督管理委员会
佛山银保监分 局	指	中国银行保险监督管理委员会佛山监管分局
佛山银监分局	指	中国银行业监督管理委员会佛山监管分局
佛山市工商局	指	佛山市工商行政管理局

广东股权交易中心	指	广东股权交易中心股份有限公司
《公司法》	指	《中华人民共和国公司法》
《证券法》	指	《中华人民共和国证券法》
《中国人民银行行法》	指	《中华人民共和国中国人民银行法》
《商业银行法》	指	《中华人民共和国商业银行法》
《银行业监督管理法》	指	《中华人民共和国银行业监督管理法》
财金[2010]97号文	指	财政部、人民银行、银监会、证监会和保监会于 2010 年 9 月联合发布的《关于规范金融企业内部职工持股的通知》（财金[2010]97 号）

如果本招股说明书中出现总计数与所加总数值总和尾数不符,均为四舍五入原因所致。

第二节 概览

本概览仅对招股说明书全文做扼要提示。投资者做出投资决策前，应认真阅读招股说明书全文。

一、本行基本情况

（一）概况

中文名称： 广东南海农村商业银行股份有限公司

英文名称： Guangdong Nanhai Rural Commercial Bank Company Limited

法定代表人： 李宜心

注册资本： 人民币 3,945,260,419 元

住所： 佛山市南海区桂城街道南海大道北 26 号

（二）本行历史沿革概要

本行系依据《中国银监会关于筹建广东南海农村商业银行股份有限公司的批复》（银监复[2011]447 号）以及广东银监局《关于广东南海农村商业银行股份有限公司开业的批复》（粤银监复[2011]942 号）批准，于 2011 年 12 月 21 日在南海联社基础上设立的股份有限公司，本行设立时注册资本为 2,489,429,134 元。2011 年 12 月 20 日，本行取得佛山银监分局颁发的《金融许可证》（机构编码：B1269H344060001）。2011 年 12 月 21 日，本行取得佛山市工商局颁发的《企业法人营业执照》（注册号为 440682000033246）。

经过历次未分配利润转增股本后，截至本招股说明书签署之日，本行的注册资本为 3,945,260,419 元。

（三）本行的业务概况

截至 2019 年 6 月 30 日，本行资产总额 1,917.85 亿元，发放贷款和垫款净额 902.49 亿元，吸收存款余额 1,409.08 亿元，股东权益 179.74 亿元，不良贷款率 1.11%。

截至 2019 年 6 月 30 日，本行共有员工 3,381 名，除总行营业部外，本行设有 243 家分支机构，包括 133 家支行、110 家分理处。营业网点地理分布上，佛山市南海区 240 家，禅城区设有 2 家、三水区设有 2 家。此外，本行还参股佛山海晟金融租赁股份有限公司、化州市农村信用合作联社、茂名市城区农村信用合作联社、电白县农村信用合作联社、广东仁化农村商业银行股份有限公司、韶关市曲江区农村信用合作联社、韶关市区农村信用合作联社、广东揭西农村商业银行股份有限公司、佛山市三水区农村信用合作联社、广东乳源农村商业银行股份有限公司、广东新丰农村商业银行股份有限公司、广东乐昌农村商业银行股份有限公司、广东省农村信用社联合社、广发银行股份有限公司和中国银联股份有限公司。

目前，本行已经成为南海区从业人员及营业网点最多、信贷规模最大、服务范围最广的银行，是华南地区具有较强竞争力和影响力的中小银行之一。根据中国人民银行佛山市中心支行统计数据显示，截至 2019 年 6 月 30 日，本行在南海区内本外币贷款市场份额 25.73%，继续保持南海区第一位；本行在南海区内的本外币存款市场份额 24.68%，位居南海区第二位。

截至本招股说明书签署之日，本行的主体信用评级 AA+级（联合资信），并得到了社会各界的充分肯定和广泛赞誉。本行连续四年被中国《银行家》杂志评选为全国地方金融机构资产规模 1000 亿以上农商组“综合竞争力排名第一名”；被中国银监会评选为“2017-2018 年度全国农村商业银行标杆银行”；被中国《银行家》杂志、中国社科院金融研究所评选为“全国最佳农村商业银行”；被中国地方金融研究院评选为“全国十佳农村商业银行”；被中国科学院金融研究所评选为“中国金融机构金牌榜最具成长性中小银行”；被广东省企业联合会、广东省企业家协会评选为“2017 年广东省自主创新标杆企业”和“2018 年广东省最具社会责任感企业”；连续 10 多年被佛山金融文化节组委会评为“最受佛

山市民喜爱的金融单位”。同时，本行连续多年在广东省联社各项评比中名列前茅，先后获得“综合考核农商行 A 类二等奖”“综合考核农商行 A 类一等奖”“金融服务创新奖二等奖”“深化改革转型升级奖”。此外，2019 年，本行在英国《银行家》杂志（The Banker）发布的“全球银行 1000 强”排行榜中位列第 401 位；2018 年，在中国银行业协会发布的“中国银行业 100 强榜单”中位列第 76 位。

（四）本行的竞争优势

本行自成立以来，根据自身实际情况和外部环境，逐步探索出适应自身实际情况的市场定位和发展道路，使本行在市场化 and 差异化的竞争中保持独特的竞争优势，具体表现为以下几方面：

- 1、卓越的地理位置和雄厚的经济基础；
- 2、扎实广泛的客户基础和全面高效的服务形式；
- 3、卓越的“中小微”“三农”服务水平；
- 4、灵活高效的审批流程和健全完善的信贷审批机制；
- 5、完善的风险管理和内部控制体系；
- 6、优异稳健的财务表现及卓越领先的市场地位；
- 7、多维全面的智能银行建设与大数据分析应用；
- 8、务实进取的人才队伍和先进的企业文化。

本行有关竞争优势的具体内容，请参见本招股说明书“第六节 本行业务和资产 三、本行的竞争状况和竞争优势 （三）本行的竞争优势”的相关内容。

二、主要股东简介

本行不存在控股股东和实际控制人。截至本招股说明书签署之日，持有本行股份总数 5%及以上的股东共有 4 家，即南海承业、能兴控股、恒基实业和长信投资。

（一）南海承业

截至本招股说明书签署之日，南海承业持有本行股份 237,723,255 股，持股比例为 6.03%。南海承业成立于 2009 年 1 月 9 日，位于佛山市南海区桂城街道华翠北路 11 号益禾公寓 A 区三楼 01-12 室，注册资本 81,066 万元，法定代表人李庆民，经营范围：城市建设投资及管理，房地产投资、开发、建设、经营及管理，停车服务。（持有效资质证经营）（依法须经批准的项目，经相关部门批准后方可开展经营活动）

（二）能兴控股

截至本招股说明书签署之日，能兴控股持有本行股份 208,601,085 股，持股比例为 5.29%。能兴控股成立于 1998 年 1 月 13 日，位于佛山市南海区桂城街道简平路 2 号怡翠馨园嘉会馆三层 9402 号 302 室，注册资本为 10,000 万元，法定代表人陈俐，经营范围：投资办企业；项目策划，管理咨询。以下项目为集团成员企业经营：房地产开发，娱乐、旅业，物业管理，电力生产，制售生物制药，制售陶瓷制品，信息系统工程开发及信息服务，商业零售。（依法须经批准的项目，经相关部门批准后方可开展经营活动）

（三）恒基实业

截至本招股说明书签署之日，恒基实业持有本行股份 203,541,995 股，持股比例为 5.16%。恒基实业成立于 1998 年 12 月 25 日，位于佛山市禅城区金澜北路 166 号，注册资本为 6,800 万元，法定代表人冼锡强，经营范围：房地产开发；对房地产业、商业的投资；安装：电子产品；防盗、报警工程。（依法须经批准的项目，经相关部门批准后方可开展经营活动）

（四）长信投资

截至本招股说明书签署之日，长信投资持有本行股份 199,169,875 股，持股比例为 5.05%。长信投资成立于 2003 年 8 月 29 日，位于佛山市南海区桂城南海大道 58 街区东海花园会所二楼办公室之一，注册资本为 5,000 万元，法定代表

人李鸿明，经营范围：对房地产投资及其项目策划；企业管理咨询，商贸信息咨询；销售：建筑材料（危险品除外）。（依法须经批准的项目，经相关部门批准后方可开展经营活动）

三、本行报告期各期主要财务数据和监管指标

（一）报告期各期财务报表的主要数据和财务指标

1、资产负债表主要数据

截至报告期各期末，本行资产负债表主要数据如下：

单位：千元

项目	2019年6月30日	2018年12月31日	2017年12月31日	2016年12月31日
资产合计	191,784,528.43	186,233,454.57	170,546,862.88	156,812,403.60
其中：发放贷款和垫款净额	90,249,486.58	84,044,465.68	76,492,584.57	71,136,057.48
负债合计	173,810,496.92	168,777,186.89	156,091,721.04	144,015,046.95
其中：吸收存款	140,907,559.92	131,291,031.01	120,582,452.30	111,587,411.68
股东权益合计	17,974,031.51	17,456,267.68	14,455,141.83	12,797,356.64

2、利润表主要数据

本行报告期各期利润表主要数据如下：

单位：千元

项目	2019年1-6月	2018年	2017年	2016年
营业收入	2,886,710.07	5,339,625.55	4,663,313.08	4,595,591.96
营业支出	(731,470.24)	(2,062,713.61)	(1,770,451.47)	(2,047,975.08)
营业利润	2,155,239.83	3,276,911.94	2,892,861.61	2,547,616.88
利润总额	2,155,633.29	3,292,584.30	2,960,715.12	2,634,304.17
净利润	1,780,621.85	2,741,115.69	2,462,387.65	2,139,899.44

3、现金流量表主要数据

本行报告期各期现金流量表主要数据如下：

单位：千元

项目	2019年1-6月	2018年	2017年	2016年
----	-----------	-------	-------	-------

项目	2019年1-6月	2018年	2017年	2016年
经营活动产生的现金流量净额	206,488.22	7,078,519.34	7,164,697.04	11,478,467.78
投资活动（使用）/产生的现金流量净额	(3,700,268.94)	1,198,931.34	(5,651,056.26)	(17,932,278.12)
筹资活动（使用）/产生的现金流量净额	537,847.41	(79,680.47)	(1,735,603.08)	6,918,459.13
现金及现金等价物净增加/（减少）额	(2,959,927.78)	8,202,735.02	(207,141.53)	446,793.33

4、净资产收益率和每股收益

本行按照《公开发行证券公司信息披露编报规则第9号——净资产收益率和每股收益的计算及披露》的要求计算的净资产收益率、每股收益情况如下：

期间	项目	加权平均净资产收益率	基本每股收益（元）	稀释每股收益（元）
2019年1-6月	归属于本行普通股股东的净利润	9.61%	0.45	0.45
	扣除非经常性损益后归属于本行普通股股东的净利润	9.35%	0.44	0.44
2018年	归属于本行普通股股东的净利润	17.26%	0.69	0.69
	扣除非经常性损益后归属于本行普通股股东的净利润	16.49%	0.66	0.66
2017年	归属于本行普通股股东的净利润	18.21%	0.62	0.62
	扣除非经常性损益后归属于本行普通股股东的净利润	15.88%	0.54	0.54
2016年	归属于本行普通股股东的净利润	17.78%	0.54	0.54
	扣除非经常性损益后归属于本行普通股股东的净利润	15.35%	0.47	0.47

（二）报告期各期主要监管指标

本行按照《商业银行风险监管核心指标（试行）》（银监发[2005]89号）《商业银行资本管理办法（试行）》和《商业银行流动性风险管理办法》（银监令[2018]3号）的相关要求计算并填列监管指标，本行截至报告期各期末的主要监管指标如下表所示：

指标类别	指标	指标标准	2019年6月30日	2018年12月31日	2017年12月31日	2016年12月31日
风险水平类						
流动性风险	流动性比例（本外币）	≥25%	76.52%	57.94%	55.91%	51.60%
	核心负债比例	≥60%	71.12%	63.34%	62.49%	61.66%
	流动性缺口率	≥-10%	39.25%	22.80%	3.56%	-1.27%
	存贷比（本外币）	-	66.83%	66.34%	65.69%	66.06%

指标类别	指标	指标标准	2019年 6月30日	2018年 12月31日	2017年 12月31日	2016年 12月31日
	流动性覆盖率	≥100	264.77%	342.28%	563.78%	248.19%
信用风险	不良资产率	≤4%	0.75%	0.76%	1.06%	1.47%
	不良贷款率	≤5%	1.11%	1.19%	1.39%	1.82%
	单一集团客户授信集中度	≤15%	5.53%	5.18%	5.76%	6.05%
	单一客户贷款集中度	≤10%	3.92%	4.00%	5.29%	6.05%
	全部关联度	≤50%	21.68%	24.08%	27.01%	30.84%
市场风险	累计外汇敞口头寸比例	≤20%	0.97%	1.07%	0.99%	0.03%
	利率风险敏感度	-	25.36%	-10.79%	-14.46%	-13.26%
风险迁徙类						
正常类贷款	正常类贷款迁徙率	-	0.32%	0.52%	0.66%	1.05%
	关注类贷款迁徙率	-	21.49%	11.80%	5.28%	15.36%
不良贷款	次级类贷款迁徙率	-	81.37%	72.16%	92.50%	98.28%
	可疑类贷款迁徙率	-	8.27%	18.38%	21.62%	51.89%
风险抵补类						
盈利能力	成本收入比	≤45%	24.27%	30.67%	31.66%	31.02%
	资产利润率	≥0.6%	1.88%	1.54%	1.50%	1.48%
	资本利润率	≥11%	19.22%	17.26%	18.21%	17.78%
准备金充足程度	资产损失准备充足率	≥100%	317.58%	319.76%	258.68%	201.95%
	贷款损失准备充足率	≥100%	360.31%	372.83%	271.49%	237.49%
	拨贷比	≥2.50%	3.35%	3.51%	3.43%	3.50%
	拨备覆盖率	≥150%	301.02%	294.17%	247.64%	192.06%
资本充足程度	资本充足率	≥10.5%	17.43%	17.59%	15.70%	14.94%
	一级资本充足率	≥8.5%	14.35%	14.40%	12.56%	11.57%
	核心一级资本充足率	≥7.5%	14.35%	14.40%	12.56%	11.57%

注：1、上述监管指标中，单一集团客户授信集中度、单一客户贷款集中度、全部关联度、累计外汇敞口头寸比例、成本收入比、资产利润率、资本利润率、核心一级资本充足率、一级资本充足率、资本充足率、资产损失准备充足率、贷款损失准备充足率、拨贷比、拨备覆盖率为按照监管口径根据经审计的数据重新计算，其余指标为上报监管部门数据；

2、本行自2013年1月1日起按照《商业银行资本管理办法（试行）》和《中国银监会关于实施〈商业银行资本管理办法（试行）〉过渡期安排相关事项的通知》（银监发[2012]57号）的相关规定计算和管理本行的资本充足情况。

四、本次发行的基本情况

- 股票种类： 境内上市人民币普通股（A股）
- 每股面值： 每股人民币 1.00 元
- 发行股数： 本次公开发行的股票数量不超过发行后总股本的 25%（含 25%）。本次公开发行拟采取全部发行新股的方式，本行股东不公开发售其所持股份。最终实际发行规模将由董事会按照股东大会的授权，在中国证监会等有权监管机关的核准范围内，根据实际情况与主承销商协商确定
- 定价方式： 本次发行股票的发行价格将通过向询价对象询价的方式或本行与主承销商协商确定或中国证监会认可的其他方式确定，最终发行定价方式将由董事会按照股东大会的授权，根据中国证监会的相关规定确定
- 发行方式： 采用网下向询价对象配售和网上向符合资格的社会公众投资者定价发行相结合的方式或中国证监会认可的其他发行方式，最终发行方式由董事会按照股东大会的授权，根据中国证监会的相关规定确定
- 发行对象： 符合资格的询价对象和已在拟上市证券交易所开立人民币普通股（A股）股东账户的中国境内自然人、法人及其他投资者（法律、行政法规、所适用的其他规范性文件及本行须遵守的其他监管要求所禁止者除外）
- 承销方式： 由主承销商牵头组织的承销团以余额包销方式承销本次发行的股票

五、募集资金运用

本次发行所募集的资金扣除发行费用后，将全部用于补充本行核心一级资本，提高本行资本充足水平。

第三节 本次发行概况

一、本次发行基本情况

股票种类：	境内上市人民币普通股（A股）
每股面值：	每股人民币 1.00 元
发行股数：	本次公开发行的股票数量不超过发行后总股本的 25%（含 25%）。本次公开发行拟采取全部发行新股的方式，本行股东不公开发售其所持股份。最终实际发行规模将由本行董事会按照股东大会的授权，在中国证监会等有权监管机关的核准范围内，根据实际情况与主承销商协商确定
每股发行价格：	【】元
发行市盈率：	【】倍（按每股发行价格除以每股收益计算，每股收益按本行【】年经审计的扣除非经常性损益前后孰低的归属于母公司的净利润除以本次发行后总股本计算）
发行前每股净资产：	【】元（按【】年【】月【】日经审计的归属于母公司的股东权益除以发行前总股本计算）
发行后每股净资产：	【】元（按【】年【】月【】日经审计的归属于母公司的股东权益加上本次发行募集资金净额后除以本次发行后股份总数计算）
发行市净率：	【】倍（按每股发行价格除以本次发行后每股净资产计算）
发行方式：	采用网下向询价对象配售和网上向符合资格的社会公众投资者定价发行相结合的方式或中国证监会认可的其他发行方式，最终发行方式由董事会按照股东大会的授权，根据中国证监会的相关规定确定
发行对象：	符合资格的询价对象和已在拟上市证券交易所开立人民币普通股（A股）股东账户的中国境内自然人、法人

及其他投资者（法律、行政法规、所适用的其他规范性文件及本行须遵守的其他监管要求所禁止者除外）

承销方式：由主承销商牵头组织的承销团以余额包销方式承销本次发行的股票

募集资金：本次发行募集资金总额约为【】亿元；扣除发行费用后，本次发行募集资金净额约为【】亿元

发行费用：本次发行费用总额为【】万元，其中，保荐承销费【】万元；审计和验资费【】万元；律师费【】万元；用于本次发行的信息披露等费用【】万元；上市及登记等费用【】万元

拟上市的证券交易所：深圳证券交易所

二、本次发行上市的重要时间安排

询价推介时间：【】年【】月【】日至【】年【】月【】日

网下申购及缴款日期：【】年【】月【】日至【】年【】月【】日

网上申购及缴款日期：【】年【】月【】日

定价公告刊登日期：【】年【】月【】日

股票上市日期：【】年【】月【】日

三、本次发行的有关机构

（一）发行人：广东南海农村商业银行股份有限公司

法定代表人：李宜心

住所：佛山市南海区桂城街道南海大道北 26 号

电话：0757-86313255

传真：0757-86251088

董事会办公室： 柳暹从

(二) 保荐机构和承销机构：国泰君安证券股份有限公司

法定代表人： 杨德红

住所： 中国（上海）自由贸易试验区商城路 618 号

电话： 021-38676666

传真： 021-38670666

保荐代表人： 李甲稳、张征宇

项目协办人： 刘成立

项目经办人： 徐岚、刘登舟、孙琳、蔡锐、花浩翔、康礼、李元晨、
邹勇威、窦云雁、董志成、俎春雷

(三) 发行人律师：北京市金杜律师事务所

负责人： 王玲

住所： 北京市朝阳区东三环中路 1 号环球金融中心办公楼东楼
18 层

电话： 010-58785588

传真： 010-58785566

经办律师： 莫海波、赵臻、陈倩思

(四) 会计师事务所：毕马威华振会计师事务所（特殊普通合伙）

负责人： 邹俊

住所： 北京市东城区东长安街 1 号东方广场东 2 座办公楼 8 层

电话： 010-85085000

传真： 010-85185111

经办注册会计师： 吴源泉、叶云晖

(五) 验资机构：毕马威华振会计师事务所（特殊普通合伙）

负责人： 邹俊

住所： 北京市东城区东长安街1号东方广场东2座办公楼8层

电话： 010-85085000

传真： 010-85185111

经办注册会计师： 王立鹏、叶培霖

(六) 验资复核机构：毕马威华振会计师事务所（特殊普通合伙）

负责人： 邹俊

住所： 北京市东城区东长安街1号东方广场东2座办公楼8层

电话： 010-85085000

传真： 010-85185111

经办注册会计师： 王立鹏、张慧

(七) 资产评估复核机构：广东中广信资产评估有限公司

法定代表人： 汤锦东

住所： 广东省广州市越秀区东风中路300号之一11楼A室

电话： 020-83637841

传真： 020-83637840

经办注册评估师： 罗育文、黄一仕

(八) 股票登记机构：中国证券登记结算有限责任公司深圳分公司

地址： 深圳市福田区莲花街道深南大道2012号深圳证券交易所广场25楼

联系电话： 0755-25938000

传真： 0755-25988122

（九）申请上市的交易所：深圳证券交易所

地址： 深圳市深南东路 5045 号

联系电话： 0755-82083333

传真： 0755-82083667

（十）收款银行：【】

地址： 【】

联系电话： 【】

传真： 【】

**四、本行与本次发行有关的中介机构及其负责人、高级管理人员、
经办人员之间存在的直接或间接的股权关系或其他权益关系**

除本招股说明书另有披露外，本行与本次发行有关的上述各中介机构及其负责人、高级管理人员、经办人员之间不存在直接或间接的股权关系或其他权益关系。

第四节 风险因素

投资者在评价本次发行时，除本招股说明书提供的其他资料外，应特别认真地考虑下列风险因素。

一、与本行业务经营有关的风险

（一）信用风险

信用风险是指客户交易违约或借款人信用等级下降，导致其没有履行其对本行的义务或承诺，可能给银行造成损失的风险。信用风险是本行面临的主要风险之一，主要集中在贷款业务、证券投资业务和表外业务。

1、贷款业务风险

（1）不良贷款上升的风险

截至报告期各期末，本行不良贷款余额分别为 13.44 亿元、10.97 亿元、10.39 亿元和 10.38 亿元，不良贷款率分别为 1.82%、1.39%、1.19%和 1.11%，资产质量持续向好。受我国经济结构转型及区域经济波动影响，本行未来可能面临不良贷款上升压力，无法保证未来能维持或降低当前不良贷款率，亦无法保证目前或未来向客户发放的贷款质量不会下降，进而可能对本行的资产质量、财务状况和经营业绩造成不利影响。

此外，本行致力于不断完善信用风险管理政策、流程和体系，但本行无法保证本行的信用风险管理政策、流程和体系能够充分控制或足以抵御所有信用风险。如果本行的信用风险管理政策、流程和体系未能全面抵御外部信用风险形势持续恶化或者急剧恶化带来的影响，亦可能导致本行不良贷款增加，进而对本行的财务状况和经营业绩造成不利影响。

（2）贷款减值准备计提不足的风险

截至报告期各期末，本行的贷款减值准备金额分别为 25.81 亿元、27.17 亿

元、30.55 亿元和 31.23 亿元，贷款减值准备与贷款总额的比率分别为 3.50%、3.43%、3.51%和 3.35%，拨备覆盖率分别为 192.06%、247.64%、294.17%和 301.02%。本行计提减值准备需要考虑的影响因素主要包括监管要求、借款人的财务状况、还款能力及意愿、抵质押物品的可变现价值、借款人的担保人履约能力以及国内外经济状况、宏观经济政策、行业政策、利率、汇率、法律和监管环境等，其中大部分因素并非本行所能控制。此外，本行的贷款减值准备是否充足，亦取决于本行使用的风险评估系统是否可靠，本行准确收集、处理和分析相关统计数据能力的强弱，以及本行风险评估政策的制定和实施效果。

本行贷款减值准备可能由于未来监管及会计政策变动或本行调整贷款减值准备的计提策略而增加。此外，本行对影响贷款质量因素的评估或预测与实际情况不符、本行对评估系统的应用不足或收集、处理和分析相关统计数据的能力不足，或本行的风险管理政策未能有效实施，则本行的贷款减值准备可能不足以弥补实际损失，可能需要增加计提贷款减值准备，进而导致本行净利润减少，并对本行的业务发展、资产质量、财务状况和经营业绩造成不利影响。

（3）贷款集中于特定地区、若干行业和客户的风险

从地区分布看，截至 2019 年 6 月 30 日，本行向南海区发放的贷款和垫款总额为 830.88 亿元，占贷款和垫款总额的 89.12%。如果南海区经济发展放缓或金融市场发生不利变化，或发生严重自然灾害，均可能导致该地区客户经营状况发生恶化，影响其还款能力，进而对本行的资产质量、财务状况和经营业绩造成不利影响。

从行业分布看，截至 2019 年 6 月 30 日，本行向制造业、房地产业、批发和零售业、租赁和商务服务业发放的贷款和垫款分别占本行对公发放贷款和垫款总额的 49.30%、20.22%、11.42%和 5.64%，公司贷款和垫款总额占本行贷款和垫款总额的 61.19%。如果本行贷款较为集中的行业出现衰退，可能导致本行相关行业客户的不良贷款增加，并可能不利于本行向相关行业借款人发放新的贷款或办理现有贷款的续贷，进而对本行的资产质量、财务状况和经营业绩产生不利影响。

从客户分布看，截至 2019 年 6 月 30 日，本行向最大单一客户发放的贷款余

额为 8.50 亿元，占本行资本净额的比例为 3.92%；本行向最大十家客户发放的贷款余额为 65.22 亿元，占本行资本净额的比例为 30.04%，集中度指标符合中国银保监会的相关监管要求。本行加强统一授信管理，控制大额单户贷款的发放，原则上要求新增单户贷款不能超过一定的限额，超出限额的以银团贷款等方式分散集中度风险。如果本行向最大十家客户发放的贷款质量变差或成为不良贷款，本行的资产质量、财务状况和经营业绩可能会受到不利影响。

（4）中小微企业贷款风险

本行对公贷款和垫款客户多为中小微企业。截至报告期各期末，本行中小微企业的贷款总额分别为 394.27 亿元、438.79 亿元、484.08 亿元和 516.36 亿元，占对公贷款和垫款总额的比例分别为 92.07%、93.24%、91.13%和 90.52%。

中小微企业规模小、抗风险能力弱，更容易受到宏观经济结构调整、经营成本上升及自然灾害等不利因素的影响。如果由于政策变化或市场因素等原因，导致中小微企业客户经营状况显著恶化，可能会导致本行不良贷款增加，进而对本行的资产质量、财务状况和经营业绩造成不利影响。

（5）贷款抵质押物品价值下降或本行无法及时变现全部价值、贷款保证人财务状况恶化的风险

本行大部分贷款以保证、抵押或质押方式进行担保。截至 2019 年 6 月 30 日，本行的保证贷款、抵押贷款和质押贷款占贷款和垫款总额的比例分别为 13.68%、65.32%和 19.46%，合计占贷款和垫款总额的比例为 98.45%。

本行大部分贷款和垫款有抵押物和质押物作为担保，抵质押物主要包括房地产、设备及其他抵质押品。受经济增速放缓以及政府调控房地产政策等因素影响，本行抵质押物现有价值可能出现一定幅度波动或下跌，进而影响本行相应贷款的第二还款来源保障程度。我国现行法律体系中对通过清算、拍卖或其他方式变现抵质押物价值规定了较为复杂的程序，且在执行中可能存在困难。如果本行未能及时变现不良贷款和垫款抵质押物品的全部价值，则本行的资产质量、财务状况和经营业绩可能会受到不利影响。

本行部分贷款和垫款由借款人的关联方或第三方提供保证担保。在借款人无力偿还贷款的情况下，若保证人经营和财务状况恶化，可能会降低本行可收回的

金额。此外，法院、仲裁机关或政府机构可能判决、裁决或认定保证人给予的保证无效或保证人可能拒绝执行有关保证，若出现上述情况，本行可能面临无法实现预期担保权益的风险。

（6）房地产行业贷款风险

本行的房地产行业贷款主要包括投向于房地产行业的公司贷款和个人住房贷款。截至报告期各期末，本行投向于房地产行业的对公贷款分别为 100.82 亿元、105.14 亿元、104.07 亿元和 115.36 亿元，占本行贷款和垫款总额的比率分别为 13.68%、13.27%、11.95%和 12.37%，不良贷款率分别为 0.08%、0.08%、0.06%和 1.37%；本行向个人发放的个人住房贷款余额分别为 95.96 亿元、100.58 亿元、113.96 亿元和 127.94 亿元，占本行发放贷款和垫款总额的比例分别为 13.02%、12.70%、13.08%和 13.72%，不良贷款率分别为 0.66%、0.60%、0.49%和 0.40%。

虽然本行房地产行业贷款占比及不良贷款率总体较低，但如果未来我国宏观经济形势、政府调控房地产市场或者其他因素等造成房地产行业不利变化，可能对本行房地产相关贷款的质量以及相关贷款未来的增长速度产生不利影响，进而对本行的资产质量、财务状况及经营业绩造成不利影响。

（7）“两高一剩”行业贷款风险

“两高一剩”行业是指高污染、高耗能的资源性行业和产能过剩行业。报告期内，本行贷款业务主要涉及到的“两高一剩”行业包括皮革鞣制加工、棉印染精加工行业。截至报告期各期末，本行投向于“两高一剩”行业的贷款余额分别为 0.84 亿元、0.81 亿元、0.44 亿元和 0.46 亿元，占本行发放贷款和垫款总额的比例分别为 0.11%、0.10%、0.05%和 0.05%，不良贷款率均为 0。

近年来，我国监管机构对“两高一剩”行业的信贷投放出台了一系列指导要求，本行认真落实供给侧结构性改革要求，密切跟踪国家产业政策和监管要求。虽然本行“两高一剩”行业贷款占比较低，但如果未来宏观经济金融环境或行业形势发生重大变化，可能导致部分借款人经营环境出现恶化，影响其偿债能力，从而对本行的资产质量、财务状况和经营业绩产生不利影响。

2、证券投资业务风险

本行的证券投资在 2019 年以前包括以公允价值计量且其变动计入当期损益的金融资产、可供出售金融资产、持有至到期投资和应收款项类投资，在 2019 年及以后包括交易性金融资产、债权投资、其他债权投资和其他权益工具投资。截至报告期各期末，本行证券投资余额分别为 578.72 亿元、640.32 亿元、663.85 亿元和 676.03 亿元。本行证券投资业务范围主要包括国债、地方政府债券、金融债券（包括政策性银行债券、商业银行及其他金融机构债券）、公司债、同业存单、理财产品、信托投资及资产管理计划等。

如果受到汇率、利率、信贷及流动性状况、资本市场表现以及宏观经济形势等因素的影响，导致本行投资标的的发行人或担保人破产、经营不善或因其他原因无力偿债，本行的上述投资可能会面临无法正常收回本金和利息的情形，从而对本行的资产质量、财务状况以及经营业绩造成不利影响。

此外，中国人民银行等部委于 2018 年 4 月发布《关于规范金融机构资产管理业务的指导意见》，中国银保监会于 2018 年 9 月 26 日发布《商业银行理财业务监督管理办法》，对理财业务分类管理、资管产品发行方式、合格投资者认定、资产管理产品投资方向等方面进行了明确规定，对本行理财业务未来发展及转型带来了较大挑战。如果监管机构未来对商业银行的理财业务进一步的规范，可能对本行的财务状况和经营业绩产生不利影响。

3、表外业务风险

本行的表外业务主要包括银行承兑汇票、信用证、保函及贷款承诺等业务和本行发起设立的非保本理财业务。

截至 2019 年 6 月 30 日，本行银行承兑汇票、开出信用证和开出保函余额分别为 10.52 亿元、0.43 亿元和 1.35 亿元。如果本行不能就上述表外业务从客户处得到及时且足额的偿付，本行将垫付相应资金。在本行实现可能拥有的抵押权或质押权并追索客户和担保人的还款责任后，本行仍可能承担还款资金不足的损失风险，进而对本行的财务状况和经营业绩造成不利影响。

截至报告期各期末，本行发行并管理的非保本理财业务余额分别为 161.67 亿元、161.60 亿元、151.68 亿元和 141.27 亿元。对于非保本理财产品，本行虽然不需要对该类产品投资者所遭受的损失承担责任，但如果投资者因购买该类理

财产品蒙受损失，可能对本行声誉产生负面影响，进而对本行业务发展产生不利影响。同时，如果投资者因此类产品提起诉讼，并且法院或仲裁机关裁决本行在销售此类产品过程中存在误导性销售，本行最终可能因此类非保本理财产品而承担损失。

（二）市场风险

市场风险是指因市场价格（利率、汇率、商品价格、股票价格及其他价格）的不利变动而使本行表内和表外业务发生损失的风险。本行面临的主要市场风险为利率风险和汇率风险。

1、利率风险

本行营业收入主要来源于利息净收入，报告期各期，本行利息净收入占营业收入的比例分别为 87.09%、89.01%、82.67%和 76.54%。市场利率变化将对本行经营业绩产生直接影响。

若中国人民银行调整存贷款基准利率或市场利率发生变化，均可能导致存贷款利率不同步变动，进而影响本行的净利差水平，对本行的财务状况和经营业绩带来一定影响。市场利率的波动亦会对本行金融产品的交易和投资的收入构成影响。

利率变动会导致商业银行资产、负债和表外金融产品的市场价值波动，若资产与负债结构不平衡，利率敏感性资产和利率敏感性负债的价值变动不一致，可能会对本行经营业绩产生一定影响。

由于我国证券市场起步较晚，相关衍生品市场尚不完善，本行可用以规避上述利率风险的风险管理手段暂时有限，风险对冲能力尚待加强。

2、汇率风险

截至 2019 年 6 月 30 日，本行以外币计价的资产占总资产的比重为 0.78%，以外币计价的负债占总负债的比重为 0.86%。虽然本行绝大部分收入来自于人民币业务收入，但仍有部分收入须兑换为其他货币以满足外汇业务需求。如果本行资产负债币种、期限结构错配，形成外汇风险敞口，未来汇率的波动可能会影响

本行的资产负债价值，并可能导致本行以外币计价的资产与负债出现外币汇兑损失，进而对本行的财务状况和经营业绩产生不利影响。

（三）流动性风险

流动性风险是指银行无法以合理成本及时获得充足资金，用于偿付到期债务、履行其他支付义务和满足正常业务开展的其他资金需求的风险。

本行的负债资金主要来源于客户存款，截至 2019 年 6 月 30 日，本行一年期以内的存款占全部存款的比例为 80.70%，占比较高。本行资产结构中，长期资产占比较高，截至 2019 年 6 月 30 日，本行一年期以上的贷款占发放贷款和垫款总额的比例为 43.32%。

与国内大多数银行一样，本行的存贷款期限结构存在一定程度错配，如果相当比例的活期存款客户取出存款，或到期定期存款不能续存，严重时可能发生挤兑风险，本行可能无法及时以合理的成本获得资金，以满足资金需求。同时，如果出现宏观经济环境恶化、货币市场融资困难、不良贷款大幅增加等情况，本行的融资能力可能会因此被削弱。

（四）存贷款业务不能持续增长风险

1、不能保证存款业务持续增长的风险

客户存款为本行的主要资金来源。本行的存款余额由 2016 年 12 月 31 日的 1,115.87 亿元增至 2019 年 6 月 30 日的 1,409.08 亿元，其中个人存款余额由 721.69 亿元增至 885.19 亿元，对公存款余额由 390.01 亿元增至 493.63 亿元。

近年来，本行持续加强存款产品开发力度，努力提升存款营销能力，强化品牌知名度，但并不能保证客户存款的持续增加。随着我国资本市场持续发展以及客户对多样化理财及保险产品需求日益增加，本行客户可能会选择将其资金转向股票、债券、其他理财产品或保险产品，以追求更高的投资回报。此外，本行积极布局互联网金融，但随着互联网金融产品的持续发展和普及，当互联网金融产品的收益高于银行存款收益时，部分客户可能会转而购买此类互联网金融产品，可能对本行未来存款的增长造成不利影响。随着存款利率市场化改革逐步深化和

存款保险制度的实施，银行的存款竞争可能将进一步加剧。如果本行不能保持存款业务的持续增长，本行开展更多贷款或投资业务将受到影响，或需要寻求成本更高的资金以满足贷款或投资业务的资金需求，从而对本行的财务状况和经营业绩造成影响。

2、不能保持贷款业务持续增长的风险

本行发放贷款和垫款总额在过去几年持续增长。截至报告期各期末，本行贷款和垫款总额分别为 737.17 亿元、792.10 亿元、870.99 亿元和 932.29 亿元，2016 年-2018 年年均复合增长率为 8.70%。本行贷款业务的增长可能会受各种因素影响，例如地区经济金融环境、国家宏观经济政策和监管要求的变化，以及本行业务方向及资产配置结构调整等。受制于上述因素影响，本行贷款业务的增长可能放缓，出现增长停滞甚至下降的局面。若本行不能保持贷款业务的持续增长，可能对本行的业务发展、财务状况和经营业绩造成不利影响。

（五）操作风险

操作风险是指由不完善或有问题的内部程序、员工和信息科技系统，以及外部事件所造成损失的风险，包括法律风险，但不包括策略风险和声誉风险。如果法人治理结构不完善，内部控制制度不健全，操作的程序和标准出现偏差，业务人员违反规程规定以及内控系统不能有效识别、提示和制止违规行为和不当操作，都有可能导致操作风险。

本行在主要业务领域及业务环节制定了一系列政策及程序，以识别并监控主要产品、活动、流程和系统中的内在操作风险。然而，本行仍无法保证不出现因内部及外部环境变化、当事人认知程度不够、执行人未能严格执行现有制度、本行员工或第三方其他不当行为等情况，使内部控制无法完全发挥作用甚至失效，从而形成操作风险，导致本行遭受经济损失，受到监管机构处罚，并可能对本行的声誉造成严重损害。

（六）其他业务风险

1、风险管理和内部控制体系相关风险

本行根据监管部门相关规定，已建立较为完备的风险管理和内部控制体系，并持续对其进行完善。随着业务规模和服务范围的扩大，本行的风险管理和内部控制可能需要进一步完善，以满足业务发展需要。本行高度重视风险管理和内部控制政策与流程的完善与优化，以有效提高风险管理能力。但本行无法保证未来的风险管理和内部控制政策与流程能够完全满足业务发展需要，同时本行风险管理和内部控制体系客观存在的不足可能导致无法抵御未来所有风险，进而影响本行业务发展、财务状况和经营业绩。

2、信息技术风险

本行的业务经营在很大程度上取决于本行信息技术系统能否正常稳定运行以及本行能否及时根据业务经营管理需要升级信息技术系统。本行核心业务系统、财务管理系统、信贷管理系统和其他数据处理系统、各分支机构与主数据处理中心之间通讯网络的正常运行，对于本行的业务和竞争力都非常关键。虽然本行已采取升级软硬件系统及加强系统监测等方法，但仍然存在信息技术系统因自然灾害、长期停电、计算机病毒、网络线路供应商服务出现问题、设备损害等情况发生部分或全部故障，无法保证本行信息技术系统的正常稳定运行。

此外，由于本行核心业务系统等部分信息科技系统的开发建设与运维管理由广东省联社负责，如果广东省联社对本行改进及升级信息科技系统需求响应力度不足、响应不够及时，亦可能对本行的业务创新发展形成制约，进而对本行的业务发展、财务状况和经营业绩产生不利影响。

3、法律和合规风险

本行经营过程中，需要遵守《公司法》《商业银行法》和中国人民银行、中国银保监会等监管机构颁布的金融行业相关规章或其他规范性文件，亦需接受该等监管机构的日常监管。本行员工对法律法规信息的掌握和理解可能不准确、不全面，甚至违法违规办理业务，使得本行业务不符合相关规定，导致本行受到法律制裁，或被监管机构采取监管措施甚至处罚。此外，随着我国市场经济体系的深入发展，我国银行业相关法律、法规和政策仍在不断变化中，如果本行未来因不遵守监管要求而被采取监管措施或受到监管处罚，本行的业务发展、财务状况和经营业绩可能受到不利影响。

4、声誉风险

声誉风险是指由商业银行经营、管理及其他行为或外部事件导致利益相关方对商业银行负面评价的风险。

商业银行营运资金大部分通过对外负债获得，声誉和公众信心是维持银行正常经营的重要因素。随着互联网的普及和自媒体的迅速发展，信息的传播速度大大加快，影响范围也大幅扩大。商业银行一向受到社会各界和媒体的广泛关注，特别是有关欺诈、贷款质量、资本充足状况、清偿能力、内控、高管薪酬、重大案件或事件等，易被媒体进行负面报道及批评。负面报道不论是否准确及是否与本行有关，均有可能对本行的声誉造成不利影响，进而可能对本行的业务发展、财务状况和经营业绩造成不利影响。

5、资本充足率相关风险

根据《商业银行资本管理办法（试行）》规定，商业银行核心一级资本充足率不得低于 7.5%，一级资本充足率不得低于 8.5%，资本充足率不得低于 10.5%。截至报告期各期末，本行核心一级资本充足率分别为 11.57%、12.56%、14.40% 和 14.35%，资本充足率分别为 14.94%、15.70%、17.59%和 17.43%，均符合监管规定。如果未来本行不能及时补充或增加资本，或者监管部门对于资本充足率的要求提高，可能使得本行无法达到资本充足率的监管要求，进而对本行业务发展带来不利影响。

6、欺诈或其他不当行为风险

本行面临员工、客户或其他第三方从事欺诈或其他不正当行为的风险，如伪造、隐瞒或虚报资料、欺诈、挪用资金、偷窃及抢劫等行为，从而对本行业务、声誉和前景带来不利影响。尽管本行持续完善风险管理和内部控制，但本行无法保证所有员工均会遵守本行风险管理及内部控制政策运用的防范措施，也无法保证及时发现和完全杜绝员工、客户或其他第三方的欺诈或其他不当行为，这可能导致本行声誉受损，对本行的业务发展、财务状况和经营业绩造成不利影响。

二、与银行业有关的风险

（一）经济环境变化相关的风险

商业银行的经营发展与国家宏观经济环境、经济增长速度和居民收入的增长水平等因素密切相关，上述因素的变化将对本行业务产生较大影响。本行绝大部分的业务、资产和经营活动集中于佛山地区，因此，本行的业务前景、经营业绩和财务状况很大程度上受到国内宏观经济政策、佛山地区经济发展状况等因素的影响。

近年来，随着我国经济进入新常态，经济结构呈现出许多新变化：在供给方面，当前的劳动力结构、资本积累效率和全要素生产率都不利于经济持续稳定增长；在需求方面，出口和投资的高增长难以持续，消费领域供需错配的问题日益凸显。上述宏观经济结构的新变化，可能对我国经济增长造成不利影响，进而影响本行业务发展、财务状况和经营业绩。

（二）市场竞争加剧的风险

本行在佛山地区经营业务时面临来自其他金融机构以及非金融机构的激烈竞争，主要包括大型商业银行、股份制商业银行、城市商业银行及其他农村商业银行的竞争。相对于大型商业银行和股份制商业银行，本行的资本实力和业务规模较小，对于因经济环境的巨大变化或法律政策的重大改变而产生的风险，本行的抵御能力较弱。如果不能抵御上述风险，本行的经营业绩、财务状况及发展前景将遭受不利影响。

随着我国资本市场的多元化发展，本行可能面临来自证券公司、保险公司、信托公司和基金管理公司等非银行金融机构的竞争。我国股票和债券市场已逐渐成为具有一定吸引力的投资渠道，本行的存款客户可能会选择将资金转作股权投资或债券投资，贷款客户可能选择其他融资途径筹集所需资金，进而可能影响本行的存贷款业务并对本行的财务状况和经营业绩造成不利影响。

（三）监管政策及监管环境变化的风险

本行的主要监管机构包括中国人民银行和中国银保监会，为了规范银行业发展，中国人民银行和中国银保监会颁布了一系列的规章制度。由于涉及银行业的法律、法规和政策文件较多且处于不断修订变化中，其解释及应用尚待完善，相关法规及政策文件的变化将可能促使本行调整业务经营方式，进而对本行的财务状况造成不利影响。例如，2018年4月，中国人民银行、中国银保监会、中国证监会、国家外汇管理局出台《关于规范金融机构资产管理业务的指导意见》，该意见按照产品类型制定了统一的监管标准，禁止资产管理业务承诺保本保收益，明确刚性兑付的认定及处罚标准，并要求商业银行有序压缩非标存量规模，将对本行理财业务经营产生一定影响。

中国人民银行、中国银保监会、国家外汇管理局等监管机构会对本行满足监管要求的情况进行定期和不定期的调查、检查和问询。近年来在防控金融风险的政策导向下，银行业监管环境逐步趋严。例如，2017年以来，中国银保监会部署开展“三违反（违法、违规、违章）”“三套利（监管套利、空转套利、关联套利）”“四不当（不当创新、不当交易、不当激励、不当收费）”等专项治理工作，银行业的监管进一步加强。如果本行未能完全遵守新的法律、法规和监管政策，可能因此受到处罚或监管措施，从而使本行业务发展、财务状况和经营业绩受到不利影响。

（四）货币政策调整的风险

货币政策的调整对商业银行的经营有着重大影响。中国人民银行根据宏观经济的运行状况制定货币政策，通过公开市场操作、存款准备金率和再贴现率三大常用货币政策工具调节货币供应量，以实现既定的经济调控目标，这些调控政策直接影响商业银行的业务发展、流动性水平和盈利能力。

当国内货币政策趋于宽松时，商业银行可能加大信贷投放规模，信贷业务增速较快，同时银行资产质量可能承压；当国内货币政策趋于紧张时，商业银行可能减少信贷投放规模，届时可能影响总资产规模，进而影响净利润水平。

随着宏观经济形势变化，中国人民银行未来可能适时调整货币政策，如果本

行未能及时应对货币政策变化，调整经营策略，可能会对本行业务发展、财务状况和经营业绩产生不利影响。

（五）利率市场化的风险

2007年初，全国银行间同业拆借中心发布的 Shibor 正式运行，以 Shibor 为基准的市场利率体系逐步形成。2013年7月，中国人民银行全面放开金融机构贷款利率限制，取消了人民币贷款利率的下限以及票据贴现的利率限制。2015年10月，中国人民银行放开存款利率上限，商业银行等金融机构对各期限品种存款利率可参考对应期限存款基准利率自主确定。随着存贷款利率的放开，我国商业银行竞争可能日趋激烈，导致人民币贷款与人民币存款之间的平均利差收窄，尽管本行已经结合自身情况制定了存贷款定价相关制度，并采取措施应对利率市场化的挑战，但本行仍有可能因未能及时适应利率市场化对经营环境的改变，导致本行的经营业绩受到不利影响。

（六）经营许可政策变化的风险

我国商业银行的经营范围受到严格限定，从事银行业务必须具备相应的经营许可资格。尽管本行已积极并陆续获准开办了部分新兴业务，但如果未来的监管政策进行调整，银行业务经营范围发生变化或新增业务品种，而本行未能及时获得新业务的经营资格，将有可能导致本行在同行业中的竞争力下降。同时，为了获得新的经营资格，本行在研发、运营管理、基础设备的投入可能会增加，从而增加运营成本，影响本行的财务状况和经营业绩。

（七）互联网金融和金融科技冲击的风险

互联网金融和金融科技的发展对商业银行传统经营理念、营销策略及运营模式带来深远的影响，推动银行业的竞争环境发生明显变化。互联网金融依托于支付、云计算、社交网络以及搜索引擎等互联网工具，正全面改变着人们的生活方式，同时也迫使商业银行在建设电子渠道、搭建互联网金融综合服务平台等方面着力提升。金融科技将移动互联网、云计算、大数据、人工智能、区块链等信息技术全面应用于支付清算、财富管理、零售银行、借贷融资等金融领域，将金融

与信息技术形成有机结合，与互联网金融相比，金融科技的范畴更广阔，不仅是利用互联网对现有业务与渠道进行补充，而是直接全面有效的提升金融服务效率，金融科技对商业银行在数字化和客户体验等方面提出更高要求。

在互联网金融和金融科技新趋势下，融合新技术和互联网思维的金融产品可能会改变传统的银行业经营模式，同时互联网平台利用服务和技术削弱银行和用户之间的联系、分流销售渠道，加速了银行业的金融脱媒，影响和改变传统的金融格局。如果不能有效应对互联网金融和金融科技带来的变化，本行的市场份额可能受到挤压，从而影响本行的业务发展、财务状况和经营业绩。

三、其他风险

（一）股利支付受法律法规限制的风险

根据本行《公司章程》规定，本行弥补亏损、提取公积金、提取一般准备金后所余税后利润，可以实施股利分配。若本行于某年度无可供股东分配的利润，或未能按照规定弥补亏损、提取公积金和一般准备金，则不会分配股利。此外，根据监管部门的相关规定，若本行资本充足率未达到监管要求，则其有权对本行采取监管措施，其中包括限制本行分配股利等。

（二）会计及税收政策变化的风险

目前我国部分金融企业会计政策正处于逐步完善的过程中，相关监管机构将有可能不断调整银行业适用的具体会计政策，会计政策发生的变化，将可能影响本行的财务状况及经营业绩。此外，未来就国内会计准则所作的修订和颁布的解释、指引等可能会要求本行变更会计政策和会计估计，如果本行对某些财务事项的处理因会计政策或会计估计的变更而需要进行重大改变，将可能对本行的财务状况和经营业绩产生影响。

本行执行的税收政策由我国税务部门统一规定，目前向税务部门缴纳的主要税种包括企业所得税、增值税、城市维护建设税、教育费附加及房产税等。如果未来税收政策发生调整，将可能影响本行税后利润水平，对本行的财务状况和经

营业绩产生影响。

（三）物业风险

截至 2019 年 8 月 20 日，本行共拥有 517 处、建筑面积合计约为 377,713.46 平方米的房产。瑕疵情况如下：房屋所有权证和国有土地使用证两证齐全，但土地取得方式为划拨的自有房屋共计 37 处，建筑面积合计 34,500.07 平方米，占本行全部自有房产总面积的 9.13%；房屋所有权证和国有土地使用证两证齐全，但土地取得方式不明的自有房屋共计 14 处，建筑面积合计 1,647.54 平方米，占本行全部自有房产总面积的 0.44%；已取得房屋所有权证但尚未取得国有土地使用证的自有房屋共计 50 处，建筑面积合计 9,341.47 平方米，占本行全部自有房产总面积的 2.47%；已取得国有土地使用证但尚未取得房屋所有权证的自有房屋共计 8 处，建筑面积合计 5,230.95 平方米，占本行全部自有房产总面积的 1.38%；尚未取得房屋所有权证和国有土地使用证的自有房屋共计 2 处，建筑面积合计 5,146.94 平方米，占本行全部自有房产总面积的 1.36%；集体土地上的自有房屋共计 28 处，建筑面积合计 7,425.33 平方米，占本行全部自有房产总面积的 1.97%。本行存在 234 处租赁物业，其中 101 处租赁物业出租方无法提供产权证明，186 处租赁物业未办理租赁备案登记。

对于上述瑕疵自有物业和租赁物业，若发生权属纠纷导致本行无法继续使用该等物业且必须搬迁时，本行可能无法在短时间内在附近区域找到替代性的经营场所继续办公营业，进而对本行正常业务开展造成不利影响。如果本行转让、出租、抵押或以其他方式处置土地性质为划拨的房屋，应当取得经有批准权的人民政府审批并缴纳相关土地出让金，进而可能对本行的经营业绩和财务状况产生不利影响。

第五节 发行人基本情况

一、本行基本情况

中文名称:	广东南海农村商业银行股份有限公司
英文名称:	Guangdong Nanhai Rural Commercial Bank Company Limited
注册资本:	人民币 3,945,260,419 元
法定代表人:	李宜心
成立日期:	2007 年 1 月 4 日
整体变更日期:	2011 年 12 月 21 日
住所:	佛山市南海区桂城街道南海大道北 26 号
邮政编码:	528200
电话号码:	0757-86313255
传真号码:	0757-86251088
互联网网址:	http://www.nanhaibank.com
电子信箱:	ir@nanhaibank.com

二、本行历史沿革

本行系依据《中国银监会关于筹建广东南海农村商业银行股份有限公司的批复》（银监复[2011]447 号）以及广东银监局《关于广东南海农村商业银行股份有限公司开业的批复》（粤银监复[2011]942 号）批准，于 2011 年 12 月 21 日在南海联社基础上设立的股份有限公司。

（一）本行前身南海联社的设立及股本变化情况

1、南海信用社及所辖信用社的清产核资

2003年6月27日，国务院下发《关于印发深化农村信用社改革试点方案的通知》（国发[2003]15号），决定按照“明晰产权关系、强化约束机制、增强服务功能、国家适当支持、地方政府负责”的总体要求，加快农村信用社管理体制和产权制度改革。根据上述文件精神 and 广东省深化农村信用社改革试点领导小组《关于印发广东省农村信用社清产核资实施细则的通知》（粤信改办函[2005]5号），南海信用社成立清产核资工作领导小组，确定清产核资基准日为2004年12月31日，并于2005年1月20日至2005年2月28日对南海信用社及所辖18家农村信用社进行清产核资工作，出具《清产核资报告》和《净资产确认书》。

2005年3月28日，佛山市南海区深化农村信用社改革试点工作领导小组（以下简称“改革试点工作领导小组”）出具《关于确认佛山市南海区农村信用合作社联合社清产核资结果的复函》，对《清产核资报告》和《净资产确认书》进行确认。经确认，截至2004年12月31日，南海信用社及所辖18家信用社核实的资产总额为44,863,051,485.67元，负债总额为43,867,888,645.91元，净资产为995,162,839.76元（包括全部股本金217,244,300元、历年公共积累1,065,175,032.84元和历年亏损-287,256,493.08元）。

同日，改革试点工作领导小组出具《关于确认佛山市南海区农村信用合作社联合社历史公共积累处置方案的批复》，同意南海信用社及所辖18家农村信用社的历史公共积累处置方案。南海信用社及所辖18家农村信用社将全部股本金217,244,300元以1:1比例进行清退；历年公共积累1,065,175,032.84元扣减必要项目（公益金44,860,028.66元、按股本金25%计提的法定盈余公积22,207,355.06元、从利润或经纳税调整后提取的一般准备1,319,075.75元）及已冲抵历年亏损146,497,225.16元后，剩余850,291,348.21元为可供处置公共积累；可供处置公共积累中299,644元用于补提2004年股金分红，2,468,011.81元用于提取养老保险金，847,523,692.40元用于提取风险准备金。

2、南海联社的筹建和开业

2005年4月1日，广东省人民政府办公厅下发《关于印发〈广东省深化农村信用社改革试点实施方案〉的通知》（粤府办[2005]27号），明确对符合统一法人条件的市、县（市、区）农村信用社，以市、县（市、区）为单位统一法人。同月，根据上述文件精神，改革试点工作领导小组出具《关于佛山市南海区农村信用合作社联社开展统一法人工作的批复》和《关于成立佛山市南海区农村信用合作联社筹建工作小组的批复》，同意南海信用社以区为单位开展统一法人工作，并成立南海联社筹建工作小组。

2005年6月7日，南海信用社及所辖18家农村信用社签订《佛山市南海区农村信用合作社联社及所辖农村信用社合并协议》，各方一致同意撤销各自的法人资格，将各自的全部资产、负债、人员合并，同时新设成立统一法人——南海联社。南海联社成立过程中，不涉及职工安置和土地处置，南海信用社及所辖18家农村信用社人员、资产整体变更为南海联社人员和资产。

在南海联社的筹建过程中，经佛山银监分局、中国人民银行佛山市中心支行出具《关于佛山市四区农村信用合作联社增资扩股计划的批复》（佛银监复[2005]78号）、改革试点工作领导小组出具《关于佛山市南海区农村信用合作社联社开展增资扩股工作的批复》等文件批准，南海信用社及所辖18家农村信用社以1:1比例清退信用社原股金，并向辖区内符合条件的自然人、企业法人和其他经济组织募集股金334,411,000元。

2006年2月7日，佛山银监分局出具《关于筹建佛山市南海区农村信用合作联社的批复》（佛银监复[2006]21号），同意筹建南海联社。

2006年6月1日，广东羊城会计师事务所有限公司出具《验资报告》（（2006）羊验字第8446号），确认南海联社（筹）注册资本为334,411,000元。

2006年6月28日，改革试点工作领导小组出具《关于同意佛山市南海区农村信用合作联社开业的批复》，同意南海联社开业。

2006年10月27日，广东银监局出具《关于佛山市南海区农村信用合作联社开业的批复》（粤银监复[2006]579号），同意南海联社开业；南海联社开业的同时，南海信用社及其辖内各农村信用合作社、分社自行终止，其债权债务转为南海联社债权债务；南海联社注册资本为33,441.10万元。

2006年11月20日，南海联社取得佛山银监分局颁发的《金融许可证》（机构编码 G10135880H0421）。

2007年1月4日，南海联社取得佛山市南海区工商行政管理局颁发的《企业法人营业执照》（注册号 4406051000711），注册资本 33,441.10 万元。

3、南海联社的股本变化

本行前身南海联社存续期间一共发生过2次增资扩股和2次未分配利润转增股本，具体情况如下：

（1）2008年增资扩股

经南海联社第一届社员代表大会第四次会议审议通过《佛山市南海区农村信用合作联社2008年募股方案》，并经佛山银监分局出具《关于佛山市南海区农村信用合作联社增资扩股方案的批复》（佛银监复[2008]203号）和《关于佛山市南海区农村信用合作联社变更注册资本的批复》（佛银监复[2009]147号）批准，南海联社于2008年向符合入股条件的老社员及联社职工、社会自然人或企业法人募集新股74,992.80万元，注册资本由334,411,000元变更为1,084,339,000元。

（2）2010年未分配利润转增股本

经南海联社第二届社员代表大会第二次会议审议通过《佛山市南海区农村信用合作联社2009年度利润分配及分红预案》，并经佛山银监分局出具《关于佛山市南海区农村信用合作联社变更注册资本的批复》（佛银监复[2011]19号）批准，南海联社以未分配利润送红股，投资股送股比例为每20股送红股1股，资格股送股比例为每25股送红股1股，注册资本由1,084,339,000元变更为1,137,202,370元。

（3）2011年未分配利润转增股本

经南海联社第二届社员代表大会第三次会议审议通过《佛山市南海区农村信用合作联社2010年度利润分配及分红预案》，并经佛山银监分局出具《关于佛山市南海区农村信用合作联社变更注册资本的批复》（佛银监复[2011]22号）批准，南海联社以未分配利润送红股，投资股送股比例为每10股送红股0.5股，

资格股不进行送红股，注册资本由 1,137,202,370 元变更为 1,189,857,746 元。

(4) 2011 年增资扩股

经南海联社第二届社员代表大会第三次会议审议通过《关于佛山市南海区农村信用合作联社增资扩股、处置不良资产、修改章程等事项的议案》，并经佛山银监分局出具《关于佛山市南海区农村信用合作联社增资扩股方案的批复》（佛银监复[2011]33 号）、《关于对意向持有佛山市南海区农村信用合作联社股份总额 5%以上股东入股资格的批复》（佛银监复[2011]36 号）和《关于佛山市南海区农村信用合作联社变更注册资本的批复》（佛银监复[2011]47 号）批准，南海联社于 2011 年向符合入股条件的联社法人老社员和法人新投资者共募集新股 13,0000.00 万元，注册资本由 1,189,857,746 元变更为 2,489,857,746 元。

(二) 本行的设立情况

1、本行的筹建

2010 年 12 月 28 日，广东省人民政府出具《关于同意启动佛山市南海区农村信用合作联社改制工作的批复》（粤府函[2010]310 号），批准同意启动南海联社改制为农村商业银行相关工作。

2011 年 4 月 1 日，佛山市南海区人民政府办公室印发《关于成立广东南海农村商业银行股份有限公司筹建工作小组的通知》（南府办[2011]11 号），决定成立南海农商银行筹建工作小组。

2011 年 4 月 11 日，南海联社召开第二届社员代表大会第四次会议，审议并通过《关于佛山市南海区农村信用合作联社改制为农村商业银行的议案》，具体内容包括筹建工作方案，清产核资工作方案、整体资产评估工作方案及净资产分配意见，清产核资评估基准日至开业期间经营成果的处置意见，南海联社社员股金处置方案等。

2011 年 7 月 27 日，深圳市鹏城会计师事务所有限公司出具《佛山市南海区农村信用合作联社清产核资报告》（深鹏所核字[2011]0006 号），截至 2011 年 3 月 31 日，南海联社核实资产总额 67,842,699,570.78 元，负债总额 63,188,306,688.55 元，所有者权益总额 4,654,392,882.23 元。

2011年7月27日，广东财兴资产评估土地房地产估价有限公司出具《佛山市南海区农村信用合作联社拟改制为农村商业银行所涉及佛山市南海区农村信用合作联社整体资产评估报告》（财兴资评字（2011）第022号），经评估：截至2011年3月31日，南海联社资产总额评估值为68,369,054,182.61元，与清产核资后余额比较，评估增值526,354,611.83元，增幅0.78%；负债总额评估值为63,188,306,688.55元，评估无增减；净资产评估值为5,180,747,494.06元，与清产核资后余额比较，评估增值526,354,611.83元，增幅11.31%。

单位：千元

项目	账面期末数	清产核资后余额(1)	评估价值(2)	对比清产核资后余额增减	
				增值额(2)-(1)	增值率(%)
资产					
现金及存放中央银行款项	9,988,086	9,971,524	9,971,524	-	-
贵金属	-	-	-	-	-
存放联行款项	326,840	-	-	-	-
存放同业款项	1,948,022	2,372,597	2,372,597	-	-
拆出资金	302,058	200,165	200,165	-	-
交易性金融资产	-	-	-	-	-
衍生金融资产	-	-	-	-	-
买入返售金融资产	-	-	-	-	-
应收款项类投资	177,777	772,684	772,684	-	-
应收利息	136,391	212,834	212,834	-	-
应收股利	-	-	-	-	-
其他应收款	96,608	62,675	62,675	-	-
发放贷款和垫款	37,853,482	37,853,482	37,853,482	-	-
可供出售金融资产	1,388,508	1,390,718	1,390,718	-	-
持有至到期投资	13,408,320	12,833,886	12,662,326	-171,560	-1.34
长期股权投资	25,431	25,431	25,431	-	-
固定资产	393,613	541,224	1,107,595	566,371	104.65
在建工程	6,892	6,892	6,892	-	-
固定资产清理	-	-	-	-	-
无形资产	78,351	124,395	181,102	56,707	45.59
长期待摊费用	26,862	26,037	26,037	0	0
抵债资产	1,815,344	1,446,829	1,521,666	74,836	5.17

项目	账面期末数	清产核资后余额 (1)	评估价值 (2)	对比清产核资后余额增减	
				增值额 (2) - (1)	增值率 (%)
递延所得税资产	-	-	-	-	-
待处理财产损益	15,992	0	0	0	0
其他资产	164,048	1,326	1,326	0	0
资产总计	68,152,623	67,842,700	68,369,054	526,355	0.78
负债和所有者权益					
向中央银行借款	-	-	-	-	-
联行存放款项	-	-	-	-	-
同业及其他金融机构存放款项	20,868	119,875	119,875	0	0
拆入资金	-	-	-	-	-
交易性金融负债	-	-	-	-	-
衍生金融负债	-	1,443	1,443	-	-
卖出回购金融资产款	1,892,000	1,892,000	1,892,000	-	-
吸收存款	60,473,999	60,456,169	60,456,169	-	-
应付职工薪酬	24,041	57,452	57,452	-	-
应交税费	81,922	107,341	107,341	-	-
应付利息	432,112	401,372	401,372	-	-
应付股利	26,373	1,953	1,953	-	-
其他应付款	128,974	94,710	94,710	-	-
预计负债	-	-	-	-	-
应付债券	-	-	-	-	-
递延所得税负债	-	-	-	-	-
其他负债	220,155	55,991	55,991	-	-
负债合计	63,300,444	63,188,307	63,188,307	-	-
所有者权益（或股东权益）					
实收资本（或股本）	2,490,572	2,490,572	2,490,572	-	-
资本公积	1,023,354	1,025,564	1,551,919	526,355	51.32
减：库存股	-	-	-	-	-
盈余公积	193,806	193,806	193,806	-	-
一般风险准备	932,318	932,318	932,318	-	-
未分配利润	212,130	12,133	12,133	-	-
所有者权益合计	4,852,179	4,654,393	5,180,747	526,355	11.31

项目	账面期末数	清产核资后余额 (1)	评估价值 (2)	对比清产核资后余额增减	
				增值额 (2) - (1)	增值率 (%)
负债和所有者权益总计	68,152,623	67,842,700	68,369,054	526,355	0.78

其中，清产核资后余额和资产评估价值产生差异的原因主要为：

(1) 持有至到期投资账面值为 13,408,320,192.09 元，计提的减值准备为 0.00 元；清产核资值为 12,833,885,966.06 元，清产核资计提的减值准备为 0.00 元；评估价值为 12,662,326,401.92 元，减值准备评估价值为 0.00 元，评估减值 171,559,564.14 元，减幅 1.34%，主要原因是本次资产评估按照清产核资审核后的清产核资值与市场价格孰低的原则，确定评估价值，部分持有至到期债券市场价格低于清产核资值，造成减值。

(2) 房屋建筑物清产核资值为 478,760,018.97 元，计提减值准备为 14,239,744.29 元，清产核资后余额 464,520,274.68 元；评估价值为 1,053,726,676.55 元，评估比清产核资后余额增值 589,206,401.87 元，增幅为 126.84%。增值主要原因是南海联社名下的房屋类固定资产，大部分是位于佛山市南海区各镇中心区域的商铺、办公用途房地产。另外，评估对象的用途多数为南海联社的办公营业网点，其选点位置基本上是位于当地相对繁华的路段，因此该等评估对象均是流通性较好的房地产，市场需求较大，价格上涨较快，造成增值。

(3) 无形资产清产核资值为 125,213,558.86 元，清产核资后余额为 124,395,241.16 元（已扣除计提减值准备 818,317.70 元），评估价值为 181,102,171.20 元，评估比清产核资后余额增值 56,706,930.04 元（已扣减减值准备 102,679.82 元），增幅 45.59%。增值的原因如下：一是由于南海区地理位置优越，房地产市场价格大幅飙升。广州因城市和经济发展的需要，推进并深化广佛同城，开通广佛地铁，为佛山市房地产开发带来巨大发展空间，因此南海房地产价格甚至高于广州市郊；二是房地产开发企业购置土地面积增加较快，带动土地价格上涨；三是待估土地取得时间较早，评估基准日土地市场价格与土地原始取得成本相差较大，造成增值。

(4) 抵债资产评估价值为 1,521,665,630.17 元，评估比清产核资后余额增值 74,836,400.00 元，增幅为 5.17%，减值准备评估价值为 0.00 元。主要原因是“待处理抵债资产——其他资产”清产核资核定为损失类，清产核资后余额确定为

0.00 元，而经评估人员核查，其中部分资产评估基准日时已办理完整的房地产权属证明，且可以支配该部分资产，故将该部分资产纳入评估范围，造成增值。

(5) 资本公积清产核资值为 1,025,564,144.83 元，经本次评估后，净资产增值 526,354,611.83 元，应调整资本公积 526,354,611.83 元，因此评估后资本公积为 1,551,918,756.66 元（该数为未扣减应交所得税 131,588,652.96 元）。其中固定资产增值 566,370,845.93 元，无形资产增值 56,706,930.04 元，抵债资产增值 74,836,400.00 元，持有至到期投资减值 171,559,564.14 元，增减值相抵后差额为 526,354,611.83 元，因此评估后资本公积为 526,354,611.83 元，增幅 51.32%。

2011 年 7 月 28 日，南海农商银行筹建工作小组、南海联社、深圳市鹏城会计师事务所有限公司及广东财兴资产评估土地房地产估价有限公司签署《佛山市南海区农村信用合作联社净资产确认书》，对南海联社截至 2011 年 3 月 31 日经清产核资和整体资产评估后的净资产总额为 5,049,158,841.10 元予以确认。

2011 年 8 月 25 日，南海农商银行筹建工作小组出具《关于佛山市南海区农村信用合作联社净资产分配的报告》（南农商筹报[2011]4 号），拟按以下顺序对南海联社清产核资和资产评估的净资产 5,049,158,841.10 元进行分配：（1）根据社员的意愿，经确认的原股金 2,489,429,134 元按 1:1 的比例折算为南海农商银行股份；（2）资本公积 744,040,441.57 元作为改制后南海农商银行的资本储备；（3）一般风险准备 1,602,416,560.54 元，用于改制后的南海农商银行弥补尚未识别的可能性损失的准备；（4）对于在征集发起人公告期结束后仍不符合南海农商银行发起人条件的原股金 1,142,912 元，以量化后可供分配的每股净资产 1.38 元与基准日（即 2011 年 3 月 31 日）至南海农商银行开业当月末的可供分配的每股净收益之和作为原社员每股退股价格，清退款项于南海农商银行筹建申请获中国银监会批准后转入“其他应付款”科目，待退股对象办理相关手续后正式清退；（5）剩余净资产 211,695,486.43 元，转入未分配利润，由改制后的南海农商银行承继。

2011 年 8 月，南海农商银行 37 户企业法人和 11,079 户自然人发起人签订《广东南海农村商业银行股份有限公司发起人协议书》，确认入股南海农商银行的全部股份 2,489,429,134 股。

2011年10月24日，中国银监会出具《中国银监会关于筹建广东南海农村商业银行股份有限公司的批复》（银监复[2011]447号），同意筹建南海农商银行。

2011年11月8日，立信羊城会计师事务所有限公司出具《验资报告》（2011年羊验字第23295号）。经审验，截至2011年10月31日，南海农商银行全体发起人已办理转股手续，以其原持有的南海联社股金按照1:1的比例转为南海农商银行（筹）普通股股份，注册资本合计2,489,429,134元。

根据《中华人民共和国企业所得税实施条例》（国务院512号令）第五十六条规定，企业各项资产以历史成本为计税基础。南海联社改制时资产评估增值净额526,354,611.83元，在评估基准日至本行正式设立期间，由于本行处置了部分评估增值及评估减值的资产，导致设立时资产评估增值净额变为528,095,297.53元，本行已将设立时资产评估增值净额按照25%的标准确认递延所得税负债。

2、本行的开业

2011年12月7日，南海农商银行筹建工作小组向广东银监局上报《关于广东南海农村商业银行股份有限公司开业的请示》（南农商筹报[2011]8号）。

2011年12月19日，广东银监局出具《关于广东南海农村商业银行股份有限公司开业的批复》（粤银监复[2011]942号），同意南海农商银行及239个分支机构开业；南海农商银行开业的同时，南海联社及其239个分支机构自行终止，债权债务转为南海农商银行债权债务。本行改制不涉及人员安置事项，南海联社人员整体变更为本行人员。本行在改制过程中不存在国有资产流失问题，也不存在其他法律纠纷。

2011年12月20日，本行取得佛山银监分局颁发的《金融许可证》（机构编码：B1269H344060001）。

2011年12月21日，本行取得佛山市工商局颁发的注册号为440682000033246的《企业法人营业执照》，注册资本为2,489,429,134元。

(三) 本行设立时的发起人及股本情况

本行由佛山市南海创贸投资有限公司等 37 户企业法人股东和 11,079 户自然人股东共同发起设立。根据立信羊城会计师事务所有限公司出具的《验资报告》（2011 年羊验字第 23295 号），截至 2011 年 10 月 31 日，全体发起人已办理转股手续，以其原持有的南海联社股金 2,489,429,134 元按照 1:1 的比例转为南海农商银行普通股股份。

本行设立时发起人认购股数情况如下：

序号	股东名称	认购数量（股）	占总股本比例
1	佛山市南海创贸投资有限公司	150,330,125	6.04%
2	佛山市南海承业投资开发管理有限公司	150,000,000	6.03%
3	广东恒基实业投资发展有限公司	125,524,825	5.04%
4	佛山长信投资控股集团有限公司	103,229,375	4.15%
5	广东华创化工有限公司	80,000,000	3.21%
6	佛山市南海区毅怡商贸置业有限公司	55,550,625	2.23%
7	广东高力表面技术有限公司	53,316,650	2.14%
8	佛山市云龙房地产发展有限公司	50,312,000	2.02%
9	广东坚美铝型材厂有限公司	50,104,000	2.01%
10	佛山市南海区市场投资发展实业公司	50,000,000	2.01%
11	佛山市华儒铜业有限公司	50,000,000	2.01%
12	南海能兴（控股）集团有限公司	50,000,000	2.01%
13	佛山市南海区大谷土木工程有限公司	26,785,425	1.08%
14	广东伟业铝厂有限公司	25,312,000	1.02%
15	佛山市南海祥兴铜业有限公司	25,208,000	1.01%
16	佛山市南海区世贸广场发展有限公司	25,109,625	1.01%
17	广东南华铝厂有限公司	25,010,400	1.00%
18	佛山市新联发陶瓷有限公司	25,000,000	1.00%
19	佛山市晟景房地产有限公司	25,000,000	1.00%
20	广东奥丽依内衣集团有限公司	25,000,000	1.00%
21	佛山市南海广源铝业有限公司	25,000,000	1.00%
22	佛山市南海大沥华柏金属有限公司	25,000,000	1.00%
23	佛山市南海海逸房地产开发有限公司	25,000,000	1.00%
24	佛山市北方光电金属有限公司	25,000,000	1.00%

序号	股东名称	认购数量(股)	占总股本比例
25	佛山市佳裕高五金有限公司	25,000,000	1.00%
26	佛山大唐纺织印染服装面料有限公司	25,000,000	1.00%
27	佛山市南海鸿业绵类制品有限公司	5,511,875	0.22%
28	佛山市顺德区新天地房产有限公司	4,409,375	0.18%
29	广东星联精密机械有限公司	4,034,525	0.16%
30	广东昭信企业集团有限公司	1,187,575	0.05%
31	广东美思内衣有限公司	1,101,875	0.04%
32	中南恒展集团有限公司	535,625	0.02%
33	广东南国小商品城有限公司	330,125	0.01%
34	广东鸿晖企业集团有限公司	228,315	0.01%
35	广东海立机电有限公司	109,625	0.00%
36	佛山市南海区西樵运通装卸作业区	107,125	0.00%
37	佛山市南海华鼎建筑工程有限公司	21,425	0.00%
38	11,079 户自然人股东	1,151,058,619	46.24%
合计		2,489,429,134	100.00%

三、本行设立后股本演变和股份转让情况

(一) 历次股本演变情况

1、2012 年未分配利润转增股本

2012 年 3 月 16 日，本行召开 2011 年年度股东大会，审议通过《关于<南海农商银行 2011 年度利润分配方案>的议案》，决定以未分配利润送红股，送股比例为每 10 股送红股 0.8 股。

2012 年 3 月 29 日，深圳市鹏城会计师事务所有限公司出具《验资报告》（深鹏所验字[2012]0066 号）。经审验，截至 2012 年 3 月 25 日，本行已将未分配利润 199,147,090 元转增股本。

2012 年 4 月 23 日，佛山银监分局出具《关于广东南海农村商业银行变更注册资本的批复》（佛银监复[2012]67 号），同意本行将注册资本由 2,489,429,134 元变更为 2,688,576,224 元。

2012年5月24日,本行取得佛山市工商局核发的注册号为440682000033246的《企业法人营业执照》。

2、2013年未分配利润转增股本

2013年3月28日,本行召开2012年年度股东大会,审议通过《关于<南海农商银行2012年度利润分配方案>的议案》,决定以未分配利润送红股,送股比例为每10股送红股0.5股。

2013年4月12日,天健会计师事务所(特殊普通合伙)广东分所出具《验资报告》(天健粤验[2013]17号)。经审验,截至2013年4月9日,本行已将未分配利润134,424,005元转增股本。

2013年4月28日,佛山银监分局出具《关于广东南海农村商业银行变更注册资本的批复》(佛银监复[2013]91号),同意本行将注册资本由2,688,576,224元变更为2,823,000,229元。

2013年5月8日,本行取得佛山市工商局核发的注册号为440682000033246的《企业法人营业执照》。

3、2014年未分配利润转增股本

2014年3月25日,本行召开2013年年度股东大会,审议通过《关于<南海农商银行2013年度利润分配方案>的议案》,决定以未分配利润送红股,送股比例为每10股送红股1股。

2014年4月12日,天健会计师事务所(特殊普通合伙)广东分所出具《验资报告》(天健粤验[2014]11号)。经审验,截至2014年4月10日,本行已将未分配利润282,294,786元转增股本。

2014年4月25日,佛山银监分局出具《关于广东南海农村商业银行变更注册资本的批复》(佛银监复[2014]53号),同意本行将注册资本金由2,823,000,229元变更为3,105,295,015元。

2014年6月26日,本行取得佛山市工商局核发的注册号为440682000033246的《营业执照》。

4、2015 年未分配利润转增股本

2015 年 3 月 12 日，本行召开 2014 年年度股东大会，审议通过《关于<南海农商银行 2014 年度利润分配方案>的议案》，决定以未分配利润送红股，送股比例为每 10 股送红股 1 股。

2015 年 4 月 13 日，天健会计师事务所（特殊普通合伙）广东分所出具《验资报告》（天健粤验[2015]11 号）。经审验，截至 2015 年 4 月 8 日，本行已将未分配利润 310,524,311 元转增股本。

2015 年 5 月 15 日，佛山银监分局出具《关于广东南海农村商业银行变更注册资本的批复》（佛银监复[2015]64 号），同意本行将注册资本由 3,105,295,015 元变更为 3,415,819,326 元。

2015 年 5 月 27 日，本行取得佛山市工商局核发的注册号为 440682000033246 的《营业执照》。

5、2017 年未分配利润转增股本

2017 年 3 月 31 日，本行召开 2016 年年度股东大会，审议通过《关于<南海农商银行 2016 年度利润分配方案>的议案》，决定以未分配利润送红股，送股比例为每 10 股送红股 0.5 股。

2017 年 5 月 11 日，安永华明会计师事务所（特殊普通合伙）广州分所出具《验资报告》（安永华明（2017）验字第 61244909_G01 号）。经审验，截至 2017 年 4 月 24 日，本行已将未分配利润 170,785,927 元转增股本。

2017 年 5 月 23 日，佛山银监分局出具《关于广东南海农村商业银行变更注册资本的批复》（佛银监复[2017]55 号），同意本行将注册资本由 3,415,819,326 元变更为 3,586,605,253 元。

2017 年 6 月 5 日，本行取得佛山市工商局核发的统一社会信用代码为 914406007977051383 的《营业执照》。

6、2018 年未分配利润转增股本

2018 年 3 月 29 日，本行召开 2017 年年度股东大会，审议通过《关于<南海

农商银行 2017 年度利润分配方案>的议案》，决定以未分配利润送红股，送股比例为每 10 股送红股 1 股。

2018 年 4 月 11 日，毕马威华振会计师事务所（特殊普通合伙）出具《验资报告》（毕马威华振验字第 1800279 号）。经审验，截至 2018 年 4 月 4 日，本行已将未分配利润 358,655,166 元转增股本。

2018 年 5 月 10 日，佛山银监分局出具《关于广东南海农村商业银行变更注册资本的批复》（佛银监复[2018]37 号），同意本行将注册资本由 3,586,605,253 元变更为 3,945,260,419 元。

2018 年 5 月 15 日，本行取得佛山市工商局核发的统一社会信用代码为 914406007977051383 的《营业执照》。

在本行历次未分配利润转增股本及利润分配中，法人股东不涉及所得税事项，自然人股东需要缴纳个人所得税，本行均已履行自然人股东全额代扣代缴个人所得税义务。

（二）股份转让情况

1、自本行设立之日起至 2015 年 12 月 31 日股份转让情况

报告期外（自本行设立之日起至 2015 年 12 月 31 日），本行共发生 784 笔股份转让，涉及股份数 252,001,974 股，占本行发行前总股本的 6.39%，其中 725 笔（涉及股份数 245,278,122 股）系协议转让，58 笔（涉及股份数 6,649,930 股）系继承转让，1 笔（涉及股份数 73,922 股）系司法拍卖。

报告期外，本行股份转让按转让双方类别划分的具体情况如下：

项目	笔数	股数（股）	占发行前总股本的比例
机构至机构	10	127,708,433	3.24%
机构至自然人	-	-	-
自然人至机构	8	464,093	0.01%
自然人至自然人	766	123,829,448	3.14%
合计	784	252,001,974	6.39%

2、2016 年 1 月 1 日至 2019 年 7 月 31 日股份转让情况

2016年1月1日至2019年7月31日，本行共发生657笔股份转让，涉及股份数404,133,936股，占本行发行前总股本的10.24%，其中26笔（涉及股份数2,302,626股）系司法拍卖转让，2笔（涉及股份数608,484股）系离婚财产分割，482笔（涉及股份数384,283,151股）系协议转让，147笔（涉及股份数16,939,675股）系继承转让。具体情况如下：

序号	股份变动时间	转让方	受让方	股份变动原因	变动股数（股）	股份转让价格（元/股）	定价依据	价款支付情况
1	2016/1/14	何国兴	何艺兴	协议转让	15,038	1.00	协商确定	转让双方清讫
2	2016/1/22	范共恩	梁妙霞	继承	166,191	-	不适用	不适用
3	2016/1/27	蔡锡群	尤飞龙	协议转让	113,000	3.09	协商确定	转让双方清讫
4	2016/1/27	蔡锡群	梁雁玲	协议转让	1,890	3.09	协商确定	转让双方清讫
5	2016/1/27	曾满荣	佛山市健拓原料有限公司	协议转让	10,395	3.09	协商确定	转让双方清讫
6	2016/1/27	杜汉明	叶丽婵	协议转让	755,531	3.09	协商确定	转让双方清讫
7	2016/1/27	冯美玲	叶丽冰	协议转让	1,994	3.09	协商确定	转让双方清讫
8	2016/1/27	黎泽建	佛山市瀚航投资有限公司	协议转让	24,406	3.09	协商确定	转让双方清讫
9	2016/1/27	刘应东	叶丽冰	协议转让	2,500,000	3.09	协商确定	转让双方清讫
10	2016/1/27	邹展峰	欧雪梅	协议转让	150,000	3.09	协商确定	转让双方清讫
11	2016/1/27	邹展峰	佛山市南海信通物资有限公司	协议转让	302,888	3.09	协商确定	转让双方清讫
12	2016/1/28	陈志明	陈志江	协议转让	100,000	3.09	协商确定	转让双方清讫
13	2016/1/28	关栢和	关雪英	继承	30,167	-	不适用	不适用
14	2016/1/29	蔡卫强	许凤鸣	协议转让	146,987	3.09	协商确定	转让双方清讫
15	2016/1/29	陈淑英	黄燕醒	协议转让	301,697	2.60	协商确定	转让双方清讫
16	2016/1/29	邓莹章	邓杰文	继承	247,468	-	不适用	不适用
17	2016/1/29	杜妙青	周伟业	协议转让	15,759	3.09	协商确定	转让双方清讫
18	2016/1/29	李浩波	佛山市浩思贸易有限公司	协议转让	18,063	1.00	协商确定	转让双方清讫
19	2016/1/29	李汝健	杜小岚	继承	89,050	-	不适用	不适用
20	2016/1/29	谢耀成	谢燕虹	继承	1,425	-	不适用	不适用

序号	股份变动时间	转让方	受让方	股份变动原因	变动股数（股）	股份转让价格（元/股）	定价依据	价款支付情况
21	2016/1/30	区四英	关结萍	协议转让	30,167	1.00	协商确定	转让双方清讫
22	2016/2/1	张建和	梁秀崧	继承	302,468	-	不适用	不适用
23	2016/2/3	曹洁贞	曹洁玲	协议转让	151,190	1.00	协商确定	转让双方清讫
24	2016/2/5	李英群	李英云	协议转让	50,000	1.00	协商确定	转让双方清讫
25	2016/2/6	郭柳	林杏桃	协议转让	196,573	1.00	协商确定	转让双方清讫
26	2016/2/25	万婉球	梁超莹	协议转让	453,746	1.00	协商确定	转让双方清讫
27	2016/2/26	陈广业	张绮琪	协议转让	879,589	2.80	协商确定	转让双方清讫
28	2016/2/26	傅燕容	程炽忠	继承	151,190	-	不适用	不适用
29	2016/2/26	郭巨宣	郭煜明	协议转让	7,133	1.00	协商确定	转让双方清讫
30	2016/2/26	黄绍啟	冯少丽	协议转让	86,190	3.09	协商确定	转让双方清讫
31	2016/2/26	黄绍啟	潘庆坚	协议转让	65,000	3.09	协商确定	转让双方清讫
32	2016/2/26	宋振威	林瑞青	协议转让	35,000	3.09	协商确定	转让双方清讫
33	2016/2/29	陈宏伦	陈俊标	继承	37,424	-	不适用	不适用
34	2016/2/29	陈宏伦	陈俊峰	继承	37,424	-	不适用	不适用
35	2016/2/29	陈剑涛	彭丽玲	协议转让	110,000	3.09	协商确定	转让双方清讫
36	2016/2/29	陈金伙	彭丽玲	协议转让	60,421	3.09	协商确定	转让双方清讫
37	2016/2/29	邓燕颜	邓子锋	协议转让	749,118	1.00	协商确定	转让双方清讫
38	2016/2/29	关瑞麟	关玉翩	协议转让	30,167	1.00	协商确定	转让双方清讫
39	2016/2/29	郭赵江	郭裕添	协议转让	142,701	-	协商确定	不适用
40	2016/2/29	黄万解	彭丽玲	协议转让	160,000	3.09	协商确定	转让双方清讫

序号	股份变动时间	转让方	受让方	股份变动原因	变动股数(股)	股份转让价格(元/股)	定价依据	价款支付情况
41	2016/2/29	潘宝珠	彭丽玲	协议转让	66,700	3.09	协商确定	转让双方清讫
42	2016/2/29	夏丽华	陈镇洪	协议转让	284,116	3.09	协商确定	转让双方清讫
43	2016/2/29	叶凤冰	叶凤颜	协议转让	38,058	1.00	协商确定	转让双方清讫
44	2016/3/1	邓小薇	梁炳钊	协议转让	302,468	3.09	协商确定	转让双方清讫
45	2016/3/2	吕金	杨学礼	协议转让	60,421	1.00	协商确定	转让双方清讫
46	2016/3/2	冼(车监)俭	何乃坚	协议转让	70,000	3.09	协商确定	转让双方清讫
47	2016/3/2	冼(车监)俭	梁国强	协议转让	31,190	3.09	协商确定	转让双方清讫
48	2016/3/2	冼(车监)俭	邱浩斌	协议转让	50,000	3.09	协商确定	转让双方清讫
49	2016/3/8	吴绮冰	简琳	继承	151,190	-	不适用	不适用
50	2016/3/18	李炳河	何建卿	离婚财产分割	604,167	-	不适用	不适用
51	2016/3/18	麦敏华	叶卓林	协议转让	798,526	3.09	协商确定	转让双方清讫
52	2016/3/18	麦敏华	朱健旋	协议转让	1,000	3.09	协商确定	转让双方清讫
53	2016/3/18	徐丰	叶卓林	协议转让	100,000	3.09	协商确定	转让双方清讫
54	2016/3/18	周碧	卢奚女	协议转让	446,584	3.09	协商确定	转让双方清讫
55	2016/3/22	广东长信投资控股集团有限公司	佛山市南海区万丰投资策划有限公司	协议转让	18,394,870	3.08	协商确定	转让双方清讫
56	2016/3/22	广东长信投资控股集团有限公司	佛山市南海建铎玻璃有限公司	协议转让	10,361,280	2.05	协商确定	转让双方清讫
57	2016/3/22	广东长信投资控股集团有限公司	佛山市宏投投资有限公司	协议转让	2,195,424	3.09	协商确定	转让双方清讫
58	2016/3/22	广东长信投资控股集团有限公司	佛山元帮投资有限公司	协议转让	4,758,581	3.09	协商确定	转让双方清讫
59	2016/3/22	广东长信投资控股集团有限公司	佛山市大维精工材料有限公司	协议转让	3,979,206	3.09	协商确定	转让双方清讫

序号	股份变动时间	转让方	受让方	股份变动原因	变动股数（股）	股份转让价格（元/股）	定价依据	价款支付情况
60	2016/3/22	广东长信投资控股集团有限公司	佛山市瀚航投资有限公司	协议转让	2,744,280	3.09	协商确定	转让双方清讫
61	2016/3/22	广东长信投资控股集团有限公司	佛山市健拓原料有限公司	协议转让	1,770,061	3.09	协商确定	转让双方清讫
62	2016/3/22	广东长信投资控股集团有限公司	佛山市南海信通物资有限公司	协议转让	3,000,000	3.00	协商确定	转让双方清讫
63	2016/3/22	广东长信投资控股集团有限公司	佛山市浩思贸易有限公司	协议转让	2,000,000	3.00	协商确定	转让双方清讫
64	2016/5/27	黎爱连	李志仁	协议转让	756,303	3.37	协商确定	转让双方清讫
65	2016/5/27	罗伟冬	叶卓林	协议转让	202,468	3.37	协商确定	转让双方清讫
66	2016/5/27	罗伟冬	黄月萍	协议转让	100,000	3.37	协商确定	转让双方清讫
67	2016/5/27	吴桂颜	叶昌林	协议转让	302,468	3.37	协商确定	转让双方清讫
68	2016/5/27	朱洪威	叶卓林	协议转让	110,000	3.37	协商确定	转让双方清讫
69	2016/6/2	梁剑荣	潘文滔	协议转让	51,190	3.37	协商确定	转让双方清讫
70	2016/6/6	冯瑞娴	陈秀群	协议转让	82,583	3.37	协商确定	转让双方清讫
71	2016/6/6	梁焕珍	陈剑涛	协议转让	20,190	3.37	协商确定	转让双方清讫
72	2016/6/6	梁焕珍	李耀华	协议转让	1,000	3.37	协商确定	转让双方清讫
73	2016/6/6	罗根	罗润伟	继承	42,809	-	不适用	不适用
74	2016/6/7	陈盛宪	陈耀灼	协议转让	37,733	1.00	协商确定	转让双方清讫
75	2016/6/7	黄靖	曾建群	协议转让	151,190	3.37	协商确定	转让双方清讫
76	2016/6/7	梁剑荣	杨敏英	协议转让	100,000	3.37	协商确定	转让双方清讫
77	2016/6/7	刘茂坤	谭广谦	协议转让	60,421	3.37	协商确定	转让双方清讫
78	2016/6/7	邵悦民	潘健洪	协议转让	200,000	3.37	协商确定	转让双方清讫
79	2016/6/7	邵悦民	高健威	协议转让	200,000	3.37	协商确定	转让双方清讫

序号	股份变动时间	转让方	受让方	股份变动原因	变动股数（股）	股份转让价格（元/股）	定价依据	价款支付情况
80	2016/6/7	邵悦民	李耀华	协议转让	500,000	3.37	协商确定	转让双方清讫
81	2016/6/7	邵悦民	谭广谦	协议转让	1,500,000	3.37	协商确定	转让双方清讫
82	2016/6/8	邵悦民	潘惠华	协议转让	624,621	3.37	协商确定	转让双方清讫
83	2016/6/8	宋振威	孙思敏	协议转让	40,000	3.37	协商确定	转让双方清讫
84	2016/6/15	肖携芳	陈同兴	协议转让	28,539	1.00	协商确定	转让双方清讫
85	2016/6/16	蒋彩峰	李均荣	协议转让	73,922	3.20	协商确定	转让双方清讫
86	2016/6/17	邓川生	邓启祥	协议转让	22,830	1.00	协商确定	转让双方清讫
87	2016/6/17	吕少萍	彭瑞芬	协议转让	151,190	3.37	协商确定	转让双方清讫
88	2016/6/20	何富彩	黄肖容	协议转让	730,664	-	协商确定	不适用
89	2016/6/20	严小云	陈锦腾	继承	90,678	-	不适用	不适用
90	2016/6/23	佛山市南海鸿业绵类制品有限公司	广东佳明机器有限公司	协议转让	3,025,232	3.37	协商确定	转让双方清讫
91	2016/6/23	何润波	张梅	协议转让	20,000	3.37	协商确定	转让双方清讫
92	2016/6/24	曾彩云	叶卓林	协议转让	150,000	3.37	协商确定	转让双方清讫
93	2016/6/24	曾彩云	冯美玲	协议转让	1,190	3.37	协商确定	转让双方清讫
94	2016/6/24	陈灿强	陆三妹	协议转让	40,000	3.37	协商确定	转让双方清讫
95	2016/6/24	陈伟雄	林艳华	协议转让	151,190	3.37	协商确定	转让双方清讫
96	2016/6/24	何燕崧	何爱崧	协议转让	181,445	1.00	协商确定	转让双方清讫
97	2016/6/24	黎便开	陆三妹	协议转让	30,000	3.37	协商确定	转让双方清讫
98	2016/6/24	黎国刚	陆三妹	协议转让	138,157	3.37	协商确定	转让双方清讫
99	2016/6/24	麦润芬	叶卓林	协议转让	140,000	3.37	协商确定	转让双方清讫

序号	股份变动时间	转让方	受让方	股份变动原因	变动股数（股）	股份转让价格（元/股）	定价依据	价款支付情况
100	2016/6/24	邵锦添	邵俊辉	协议转让	2,852	1.00	协商确定	转让双方清讫
101	2016/6/27	邓业邦	邓启明	协议转让	1,571,695	1.00	协商确定	转让双方清讫
102	2016/6/27	冯志行	廖月祥	协议转让	302,468	3.37	协商确定	转让双方清讫
103	2016/6/27	佛山大唐纺织印染服装面料有限公司	广州瑞诚财务咨询有限公司	协议转让	4,116,420	3.00	协商确定	转让双方清讫
104	2016/6/27	龚淑芬	梁雁媚	协议转让	125,473	3.37	协商确定	转让双方清讫
105	2016/6/27	郭兆英	廖月炳	协议转让	100,000	3.37	协商确定	转让双方清讫
106	2016/6/27	谢绍凤	廖月炳	协议转让	184,364	3.37	协商确定	转让双方清讫
107	2016/6/28	黄明献	黄满庆	继承	37,733	-	不适用	不适用
108	2016/6/28	梁艺裳	侯亦韵	协议转让	18,063	1.00	协商确定	转让双方清讫
109	2016/6/29	邝剑鸣	陈雪芬	继承	506,745	-	不适用	不适用
110	2016/7/4	麦华均	布明新	协议转让	146,987	3.37	协商确定	转让双方清讫
111	2016/7/6	周玉连	谭建明	协议转让	8,560	1.00	协商确定	转让双方清讫
112	2016/7/7	梁宇雄	区敏霞	协议转让	20,000	3.37	协商确定	转让双方清讫
113	2016/7/8	杜翠仪	杜雅蓝	协议转让	68,053	1.00	协商确定	转让双方清讫
114	2016/7/8	杜翠仪	杜明忠	协议转让	204,158	1.00	协商确定	转让双方清讫
115	2016/7/8	原翠欢	杜雅蓝	协议转让	29,395	1.00	协商确定	转让双方清讫
116	2016/7/11	郭泽棠	叶昌林	协议转让	964,420	3.37	协商确定	转让双方清讫
117	2016/7/11	郭泽棠	梁焯洪	协议转让	250,000	3.37	协商确定	转让双方清讫
118	2016/7/12	李英群	高有珍	协议转让	63,000	1.00	协商确定	转让双方清讫
119	2016/7/12	李英群	高永灵	协议转让	1,160	1.00	协商确定	转让双方清讫

序号	股份变动时间	转让方	受让方	股份变动原因	变动股数（股）	股份转让价格（元/股）	定价依据	价款支付情况
120	2016/7/13	黄娥	叶庆辉	协议转让	17,294	1.00	协商确定	转让双方清讫
121	2016/7/19	吴挺强	黄景云	协议转让	30,167	1.00	协商确定	转让双方清讫
122	2016/7/25	陈桂华	杜顺莲	继承	14,269	-	不适用	不适用
123	2016/7/25	黄石峰	叶丽婵	协议转让	250,000	3.37	协商确定	转让双方清讫
124	2016/7/25	练文中	叶卓林	协议转让	1,000,000	3.37	协商确定	转让双方清讫
125	2016/7/25	练文中	叶丽婵	协议转让	690,000	3.37	协商确定	转让双方清讫
126	2016/7/25	练文中	梁礼添	协议转让	1,050	3.37	协商确定	转让双方清讫
127	2016/7/25	彭永康	白意葵	继承	14,269	-	不适用	不适用
128	2016/7/25	徐丰	何桐	协议转让	352,975	3.37	协商确定	转让双方清讫
129	2016/7/26	欧泳宜	伍志勇	协议转让	156,400	3.37	协商确定	转让双方清讫
130	2016/7/26	任月嫦	彭碧红	协议转让	15,000	3.37	协商确定	转让双方清讫
131	2016/7/26	徐燕玲	邵伟斌	协议转让	28,539	1.00	协商确定	转让双方清讫
132	2016/7/26	朱洪威	伍志勇	协议转让	10,265	3.37	协商确定	转让双方清讫
133	2016/7/27	邓焕兴	邓敏欢	协议转让	2,937	1.00	协商确定	转让双方清讫
134	2016/7/27	黄敏清	陆四妹	协议转让	1,425	3.37	协商确定	转让双方清讫
135	2016/7/27	吴洁萍	陆四妹	协议转让	100,000	3.37	协商确定	转让双方清讫
136	2016/7/27	肖蜀琼	陆三妹	协议转让	102,468	3.37	协商确定	转让双方清讫
137	2016/7/27	肖蜀琼	李志红	协议转让	200,000	3.37	协商确定	转让双方清讫
138	2016/7/27	张秋萍	廖月祥	协议转让	130,000	3.37	协商确定	转让双方清讫
139	2016/7/28	邱向明	夏顺新	继承	4,450	-	不适用	不适用

序号	股份变动时间	转让方	受让方	股份变动原因	变动股数（股）	股份转让价格（元/股）	定价依据	价款支付情况
140	2016/7/28	周燕梅	杨丽欢	协议转让	60,421	3.37	协商确定	转让双方清讫
141	2016/7/29	刘志邦	张谏桃	协议转让	14,269	3.37	协商确定	转让双方清讫
142	2016/7/29	邵燕欢	钟智泓	协议转让	28,539	1.00	协商确定	转让双方清讫
143	2016/8/3	黄满庆	黄卓荣	协议转让	37,733	1.00	协商确定	转让双方清讫
144	2016/8/4	崔社逵	崔钊华	协议转让	29,843	1.00	协商确定	转让双方清讫
145	2016/8/4	钟绍生	曹妙英	继承	14,269	-	不适用	不适用
146	2016/8/8	陈振廉	陈德联	协议转让	57,080	1.00	协商确定	转让双方清讫
147	2016/8/8	郭鹏辉	郭伟强	继承	7,542	-	不适用	不适用
148	2016/8/8	郭鹏辉	郭伟坚	继承	7,542	-	不适用	不适用
149	2016/8/8	郭鹏辉	余开	继承	15,083	-	不适用	不适用
150	2016/8/12	陈汝松	陈志敏	协议转让	60,421	1.00	协商确定	转让双方清讫
151	2016/8/12	李耀满	冯丽萍	协议转让	29,167	1.00	协商确定	转让双方清讫
152	2016/8/25	黄结霞	申蓉	协议转让	100,000	3.37	协商确定	转让双方清讫
153	2016/8/25	黄结霞	张建兰	协议转让	110,000	3.37	协商确定	转让双方清讫
154	2016/8/25	叶汉维	廖月祥	协议转让	200,000	3.37	协商确定	转让双方清讫
155	2016/8/26	佛山市南海创贸投资有限公司	广东长信投资控股集团有限公司	协议转让	80,000,000	3.10	协商确定	转让双方清讫
156	2016/8/26	郭准钧	潘惠华	协议转让	450,000	3.37	协商确定	转让双方清讫
157	2016/8/26	郭准钧	伍志勇	协议转让	250,000	3.37	协商确定	转让双方清讫
158	2016/8/26	郭准钧	冯国杰	协议转让	56,303	3.37	协商确定	转让双方清讫
159	2016/8/26	黄有好	黎志成	协议转让	20,000	1.00	协商确定	转让双方清讫

序号	股份变动时间	转让方	受让方	股份变动原因	变动股数（股）	股份转让价格（元/股）	定价依据	价款支付情况
160	2016/8/26	林伟波	梁礼添	协议转让	50,000	3.37	协商确定	转让双方清讫
161	2016/8/26	卢乐荣	陈志权	协议转让	70,000	3.37	协商确定	转让双方清讫
162	2016/8/26	卢乐荣	李结玲	协议转让	45,260	3.37	协商确定	转让双方清讫
163	2016/8/26	潘伟标	关荣新	拍卖	214,053	4.68	司法拍卖	买受人支付法院
164	2016/8/29	黄有好	梁俊豪	协议转让	14,391	1.00	协商确定	转让双方清讫
165	2016/8/29	潘学永	黄活光	协议转让	7,133	3.37	协商确定	转让双方清讫
166	2016/8/29	余宜铭	余国坚	协议转让	114,160	1.00	协商确定	转让双方清讫
167	2016/8/29	钟明鸿	彭丽玲	协议转让	85,000	3.37	协商确定	转让双方清讫
168	2016/8/29	钟明鸿	蔡月南	协议转让	66,190	3.37	协商确定	转让双方清讫
169	2016/8/30	罗金养	郭镇堂	协议转让	2,937	3.40	协商确定	转让双方清讫
170	2016/9/2	老带好	李明光	协议转让	14,269	1.00	协商确定	转让双方清讫
171	2016/9/6	杜顺莲	陈泳彬	协议转让	14,269	1.00	协商确定	转让双方清讫
172	2016/9/7	刘伟强	谭广谦	协议转让	324,325	3.37	协商确定	转让双方清讫
173	2016/9/13	高国雄	周翠莲	继承	302,468	-	不适用	不适用
174	2016/9/13	蓝亦进	吴瑞文	协议转让	30,167	3.31	协商确定	转让双方清讫
175	2016/9/14	杜绮玲	程惠明	协议转让	30,167	3.37	协商确定	转让双方清讫
176	2016/9/14	郭炳森	岑权生	协议转让	300,000	3.37	协商确定	转让双方清讫
177	2016/9/14	梁淑清	何尚华	继承	3,567	-	不适用	不适用
178	2016/9/14	梁淑清	何金泽	继承	3,566	-	不适用	不适用
179	2016/9/14	叶小鑫	张拉娜	协议转让	60,421	3.37	协商确定	转让双方清讫

序号	股份变动时间	转让方	受让方	股份变动原因	变动股数（股）	股份转让价格（元/股）	定价依据	价款支付情况
180	2016/9/17	麦福弟	黎江盛	协议转让	15,038	1.00	协商确定	转让双方清讫
181	2016/9/18	陈灿强	朱婉华	协议转让	56,546	3.37	协商确定	转让双方清讫
182	2016/9/18	陈灿强	朱洪威	协议转让	10,000	3.37	协商确定	转让双方清讫
183	2016/9/18	程泽雄	梁振英	协议转让	151,190	1.00	协商确定	转让双方清讫
184	2016/9/18	何焯因	卢嘉辉	协议转让	15,038	3.37	协商确定	转让双方清讫
185	2016/9/18	李巧萍	陈国曦	协议转让	1,800,814	1.00	协商确定	转让双方清讫
186	2016/9/18	刘湛其	何淑仪	协议转让	2,940	3.37	协商确定	转让双方清讫
187	2016/9/18	潘要玲	朱浩成	协议转让	75,550	3.37	协商确定	转让双方清讫
188	2016/9/18	张翠萍	朱婉华	协议转让	35,000	3.37	协商确定	转让双方清讫
189	2016/9/18	周泉章	周燕欢	继承	108,831	-	不适用	不适用
190	2016/9/19	关爱琼	陈燕祺	协议转让	14,269	1.00	协商确定	转让双方清讫
191	2016/9/19	黄洁冰	龙义锋	协议转让	141,190	3.37	协商确定	转让双方清讫
192	2016/9/19	吴秋	吴家怡	协议转让	453,746	1.00	协商确定	转让双方清讫
193	2016/9/22	陈志棠	陈伟雄	继承	14,269	-	不适用	不适用
194	2016/9/23	郭雁仪	叶丽婵	协议转让	936,823	3.37	协商确定	转让双方清讫
195	2016/9/23	黎永东	黎雨昕	协议转让	151,192	1.00	协商确定	转让双方清讫
196	2016/9/23	卢瑞明	冯爱凤	协议转让	14,269	3.37	协商确定	转让双方清讫
197	2016/9/26	陈淑聘	谭桂好	协议转让	100,606	1.00	协商确定	转让双方清讫
198	2016/9/26	黎言	佛山市南海区西樵圣多美纺织有限公司	协议转让	14,269	3.00	协商确定	转让双方清讫
199	2016/9/26	李巧萍	佛山市巨益贸易有限公司	协议转让	10,000	3.37	协商确定	转让双方清讫

序号	股份变动时间	转让方	受让方	股份变动原因	变动股数（股）	股份转让价格（元/股）	定价依据	价款支付情况
200	2016/9/26	欧彩萍	佛山市汇牌纺织有限公司	协议转让	14,269	3.00	协商确定	转让双方清讫
201	2016/9/27	黄洁冰	佛山市南海昊信信息咨询有限公司	协议转让	10,000	3.37	协商确定	转让双方清讫
202	2016/9/27	王尚辉	李沫含	协议转让	55,550	3.37	协商确定	转让双方清讫
203	2016/9/27	王尚辉	钟秀芳	协议转让	10,000	3.37	协商确定	转让双方清讫
204	2016/9/27	王尚辉	柳暹从	协议转让	10,000	3.37	协商确定	转让双方清讫
205	2016/9/29	邓桂芳	潘艳红	继承	68,494	-	不适用	不适用
206	2016/9/30	林润锡	何浩欣	协议转让	30,112	1.00	协商确定	转让双方清讫
207	2016/10/8	郭炳森	高健威	协议转让	300,000	3.37	协商确定	转让双方清讫
208	2016/10/8	郭炳森	卢剑虹	协议转让	156,303	3.37	协商确定	转让双方清讫
209	2016/10/8	郭雁仪	林庆森	协议转让	1,000	3.37	协商确定	转让双方清讫
210	2016/10/10	佛山市新联发陶瓷有限公司	佛山市汇牌纺织有限公司	协议转让	4,528,062	2.30	协商确定	转让双方清讫
211	2016/10/10	佛山市新联发陶瓷有限公司	佛山市巨益贸易有限公司	协议转让	2,744,280	2.30	协商确定	转让双方清讫
212	2016/10/10	佛山市新联发陶瓷有限公司	佛山市南海区西樵圣多美纺织有限公司	协议转让	5,159,247	2.30	协商确定	转让双方清讫
213	2016/10/10	佛山市新联发陶瓷有限公司	佛山市南海昊信信息咨询有限公司	协议转让	7,821,198	2.30	协商确定	转让双方清讫
214	2016/10/11	左艳筠	万智敏	协议转让	272,211	3.37	协商确定	转让双方清讫
215	2016/10/13	梁耀灿	梁焯强	继承	151,190	-	不适用	不适用
216	2016/10/17	刘应东	黄敏仪	继承	4,557,450	-	不适用	不适用
217	2016/10/17	刘应东	孔惠明	继承	506,383	-	不适用	不适用
218	2016/10/19	张顺好	叶贤	继承	1,425	-	不适用	不适用
219	2016/10/20	陈群欢	王伟雄	继承	113,393	-	不适用	不适用

序号	股份变动时间	转让方	受让方	股份变动原因	变动股数（股）	股份转让价格（元/股）	定价依据	价款支付情况
220	2016/10/20	陈群欢	王佩滢	继承	37,797	-	不适用	不适用
221	2016/10/21	梁基	梁锦霞	继承	2,000	-	不适用	不适用
222	2016/10/21	梁基	陈彩	继承	201,743	-	不适用	不适用
223	2016/10/21	梁基	梁锦波	继承	2,000	-	不适用	不适用
224	2016/10/21	梁基	梁锦佳	继承	2,000	-	不适用	不适用
225	2016/10/21	梁基	梁锦嫦	继承	2,000	-	不适用	不适用
226	2016/10/28	李淦洲	李慧华	继承	105,094	-	不适用	不适用
227	2016/10/28	李淦洲	李咏华	继承	105,095	-	不适用	不适用
228	2016/11/1	关湛培	廖艳芳	继承	90,678	-	不适用	不适用
229	2016/11/1	郭奕鉴	吕润芬	继承	7,133	-	不适用	不适用
230	2016/11/9	符润卿	董柱宏	继承	112,307	-	不适用	不适用
231	2016/12/2	刘志豪	刘亮开	继承	15,038	-	不适用	不适用
232	2016/12/13	佛山市南海创贸投资有限公司	南海能兴（控股）集团有限公司	协议转让	112,000,000	3.66	协商确定	转让双方清讫
233	2016/12/14	何润波	黄丽嫦	继承	65,595	-	不适用	不适用
234	2016/12/14	何润波	何钰龙	继承	65,595	-	不适用	不适用
235	2016/12/22	吴细根	吴健尧	继承	31,681	-	不适用	不适用
236	2016/12/23	黄志伟	邹艳卿	继承	2,937	-	不适用	不适用
237	2016/12/26	谭健雄	劳秀莲	继承	49,834	-	不适用	不适用
238	2017/1/12	崔秀容	崔绮兰	继承	7,519	-	不适用	不适用
239	2017/1/12	崔秀容	崔锦强	继承	7,519	-	不适用	不适用

序号	股份变动时间	转让方	受让方	股份变动原因	变动股数（股）	股份转让价格（元/股）	定价依据	价款支付情况
240	2017/1/17	陈宝焕	陈万通	继承	31,626	-	不适用	不适用
241	2017/1/18	唐日文	刘惠霞	继承	15,038	-	不适用	不适用
242	2017/1/23	李清秀	邓雪莲	协议转让	151,190	3.37	协商确定	转让双方清讫
243	2017/1/23	梁焯洪	梁焯强	协议转让	50,000	1.00	协商确定	转让双方清讫
244	2017/1/23	周翠莲	高啟杰	协议转让	302,468	1.00	协商确定	转让双方清讫
245	2017/1/25	黎便开	陆三妹	协议转让	49,310	3.37	协商确定	转让双方清讫
246	2017/1/25	吴洁萍	梁俊杰	协议转让	100,000	3.37	协商确定	转让双方清讫
247	2017/1/25	朱让联	梁俊杰	协议转让	1,000	3.37	协商确定	转让双方清讫
248	2017/1/26	谭耀基	谭溢文	继承	15,038	-	不适用	不适用
249	2017/2/3	梁少芳	黎灿明	协议转让	119,000	1.00	协商确定	转让双方清讫
250	2017/2/4	徐女桂	叶富丰	协议转让	7,302	1.00	协商确定	转让双方清讫
251	2017/2/6	赖映珠	关丽锦	继承	4,279	-	不适用	不适用
252	2017/2/8	徐桃花	黄子恩	继承	151,190	-	不适用	不适用
253	2017/2/9	黄海权	黄家敏	继承	1,425	-	不适用	不适用
254	2017/2/10	梁香	林敏迪	协议转让	453,746	3.37	协商确定	转让双方清讫
255	2017/2/14	陈二	陈俊金	协议转让	44,094	1.00	协商确定	转让双方清讫
256	2017/2/20	谭桂好	毛馥	协议转让	100,606	3.37	协商确定	转让双方清讫
257	2017/2/21	欧文辉	欧艺莹	协议转让	14,269	1.00	协商确定	转让双方清讫
258	2017/2/22	谭长	刘彩荷	协议转让	2,852	1.00	协商确定	转让双方清讫
259	2017/2/23	黄淑芬	梁锦然	协议转让	36,218	3.37	协商确定	转让双方清讫

序号	股份变动时间	转让方	受让方	股份变动原因	变动股数(股)	股份转让价格(元/股)	定价依据	价款支付情况
260	2017/2/23	刘伟强	金美丽	协议转让	250,000	3.37	协商确定	转让双方清讫
261	2017/2/23	朱健旋	金美丽	协议转让	1,000	3.37	协商确定	转让双方清讫
262	2017/2/24	刘永信	刘健浩	协议转让	1,425	1.00	协商确定	转让双方清讫
263	2017/2/27	陈润娇	周淑贤	继承	59,995	-	不适用	不适用
264	2017/2/27	高泽棠	高忠文	协议转让	208,815	1.00	协商确定	转让双方清讫
265	2017/2/27	高泽棠	冯文谦	协议转让	1,000	1.00	协商确定	转让双方清讫
266	2017/2/27	阮奕(昆)	阮伟	继承	43,206	-	不适用	不适用
267	2017/2/28	黄丽嫦	何钰龙	协议转让	65,595	1.00	协商确定	转让双方清讫
268	2017/2/28	李均荣	黄继明	协议转让	70,000	3.00	协商确定	转让双方清讫
269	2017/3/1	郭润霞	何淑仪	协议转让	5,877	3.37	协商确定	转让双方清讫
270	2017/3/1	刘观娣	钟志伟	协议转让	47,947	1.00	协商确定	转让双方清讫
271	2017/3/2	暨登科	暨杏甜	协议转让	1,425	1.00	协商确定	转让双方清讫
272	2017/3/2	刘妙金	张沛权	协议转让	75,553	1.00	协商确定	转让双方清讫
273	2017/3/2	邹锦苏	梁焯英	协议转让	141,873	3.37	协商确定	转让双方清讫
274	2017/3/6	吕志祥	罗卓英	协议转让	1,200,000	1.00	协商确定	转让双方清讫
275	2017/3/8	傅瑞益	梁德强	协议转让	2,937	1.00	协商确定	转让双方清讫
276	2017/3/8	高健威	罗国坤	协议转让	100,000	3.37	协商确定	转让双方清讫
277	2017/3/8	梁永雄	叶兆佳	协议转让	146,987	3.37	协商确定	转让双方清讫
278	2017/3/8	卢剑虹	罗国坤	协议转让	100,000	3.37	协商确定	转让双方清讫
279	2017/3/9	曾惠成	曾建新	协议转让	5,962	1.00	协商确定	转让双方清讫

序号	股份变动时间	转让方	受让方	股份变动原因	变动股数(股)	股份转让价格(元/股)	定价依据	价款支付情况
280	2017/3/9	陈伴金	陈耀萍	协议转让	29,395	1.00	协商确定	转让双方清讫
281	2017/3/9	杜梓荣	杜灿游	协议转让	119,307	1.00	协商确定	转让双方清讫
282	2017/3/9	何改英	关瑞辉	协议转让	37,733	1.00	协商确定	转让双方清讫
283	2017/3/9	梁少芳	邝惠贞	协议转让	1,934	3.37	协商确定	转让双方清讫
284	2017/3/9	刘振球	刘弟祥	继承	7,519	-	不适用	不适用
285	2017/3/9	刘振球	刘恩祥	继承	7,519	-	不适用	不适用
286	2017/3/9	麦明	黎广文	协议转让	15,038	1.00	协商确定	转让双方清讫
287	2017/3/9	彭瑞欢	叶永良	继承	30,167	-	不适用	不适用
288	2017/3/9	朱希文	朱立超	协议转让	11,414	1.00	协商确定	转让双方清讫
289	2017/3/10	陈永强	陈日明	继承	2,937	-	不适用	不适用
290	2017/3/10	佛山市南海区大谷土木工程 有限公司	广东坚美铝型材厂(集团)有限 公司	协议转让	15,000,000	3.70	协商确定	转让双方清讫
291	2017/3/10	李铭盛	谢倩文	协议转让	20,659	3.20	协商确定	转让双方清讫
292	2017/3/10	区开文	区裕同	协议转让	2,852	3.47	协商确定	转让双方清讫
293	2017/3/10	吴洁萍	陆三妹	协议转让	200,000	3.37	协商确定	转让双方清讫
294	2017/3/10	杨成伟	杨耀辉	继承	299,604	-	不适用	不适用
295	2017/3/10	叶健宽	彭瑞芬	协议转让	300,000	3.37	协商确定	转让双方清讫
296	2017/3/10	叶贤	叶树明	协议转让	1,425	1.00	协商确定	转让双方清讫
297	2017/4/1	佛山市南海区大谷土木工程 有限公司	佛山市雍憬明珠置业有限公司	协议转让	21,753,350	3.00	协商确定	转让双方清讫
298	2017/5/24	翁伙娇	禡惠兰	协议转让	170,000	3.78	协商确定	转让双方清讫
299	2017/5/25	龚暖葵	胡业祥	协议转让	88,568	3.76	协商确定	转让双方清讫

序号	股份变动时间	转让方	受让方	股份变动原因	变动股数(股)	股份转让价格(元/股)	定价依据	价款支付情况
300	2017/5/25	黄伟洲	彭汝联	协议转让	74,917	1.00	协商确定	转让双方清讫
301	2017/5/25	梁间开	韩锦辉	协议转让	50,000	3.76	协商确定	转让双方清讫
302	2017/5/25	梁间开	郭灿林	协议转让	90,000	3.76	协商确定	转让双方清讫
303	2017/5/25	梁间开	李旭	协议转让	50,000	3.76	协商确定	转让双方清讫
304	2017/5/25	梁宇雄	秦信任	协议转让	12,265	3.76	协商确定	转让双方清讫
305	2017/5/25	欧阳兆祥	卢嘉辉	协议转让	50,000	3.76	协商确定	转让双方清讫
306	2017/5/25	瞿蓓菁	梁桂莲	协议转让	158,749	3.76	协商确定	转让双方清讫
307	2017/5/25	余国厚	潘美霞	继承	63,442	-	不适用	不适用
308	2017/5/26	陈其焯	陈耀源	协议转让	1,496	1.00	协商确定	转让双方清讫
309	2017/5/26	陈润城	霍泽联	协议转让	34,852	3.76	协商确定	转让双方清讫
310	2017/5/26	陈协成	陈英华	继承	79,167	-	不适用	不适用
311	2017/5/26	崔联英	何文亮	协议转让	158,749	1.00	协商确定	转让双方清讫
312	2017/5/26	崔耀新	卢和卿	继承	15,789	-	不适用	不适用
313	2017/5/26	关汝良	吕艳明	协议转让	15,789	3.76	协商确定	转让双方清讫
314	2017/5/26	何华伦	林敏贤	协议转让	9,256	1.00	协商确定	转让双方清讫
315	2017/5/26	何倩坤	黄启业	协议转让	14,982	3.76	协商确定	转让双方清讫
316	2017/5/26	黎广泰	谭晓君	协议转让	94,402	1.00	协商确定	转让双方清讫
317	2017/5/26	黎润欢	钟煜明	协议转让	2,994	1.00	协商确定	转让双方清讫
318	2017/5/26	李结晃	周继贤	协议转让	204,421	3.76	协商确定	转让双方清讫
319	2017/5/26	李结晃	周云飘	协议转让	272,012	3.76	协商确定	转让双方清讫

序号	股份变动时间	转让方	受让方	股份变动原因	变动股数（股）	股份转让价格（元/股）	定价依据	价款支付情况
320	2017/5/26	李丽霞	谭锦成	协议转让	19,477	1.00	协商确定	转让双方清讫
321	2017/5/26	梁丽培	吴颖莲	协议转让	250,000	3.76	协商确定	转让双方清讫
322	2017/5/26	梁丽培	周继贤	协议转让	67,591	3.76	协商确定	转让双方清讫
323	2017/5/26	麦润芬	陆三妹	协议转让	365,000	3.76	协商确定	转让双方清讫
324	2017/5/26	麦润芬	陆四妹	协议转让	100,000	3.76	协商确定	转让双方清讫
325	2017/5/26	汤时宝	汤沛娟	协议转让	31,543	1.00	协商确定	转让双方清讫
326	2017/5/27	李伟华	徐碧文	协议转让	95,211	1.00	协商确定	转让双方清讫
327	2017/5/27	潘惠心	梁国锋	协议转让	62,632	1.00	协商确定	转让双方清讫
328	2017/5/27	唐铭莊	唐笑珍	协议转让	261,637	1.00	协商确定	转让双方清讫
329	2017/5/31	陈宽	岑伟良	协议转让	33,265	1.00	协商确定	转让双方清讫
330	2017/5/31	梁锡光	梁庆耀	继承	49,443	-	不适用	不适用
331	2017/5/31	潘世才	潘祉蓓	协议转让	317,591	1.00	协商确定	转让双方清讫
332	2017/5/31	徐结龙	徐江怡	继承	11,575	-	不适用	不适用
333	2017/5/31	徐结龙	徐启怡	继承	11,575	-	不适用	不适用
334	2017/5/31	徐结龙	徐秀贞	继承	46,300	-	不适用	不适用
335	2017/5/31	徐结龙	徐婉英	继承	11,575	-	不适用	不适用
336	2017/5/31	徐结龙	徐敬怡	继承	11,575	-	不适用	不适用
337	2017/6/1	邱浩斌	何巧洁	协议转让	42,000	3.76	协商确定	转让双方清讫
338	2017/6/1	周柏荣	陈恩强	协议转让	18,068	3.00	协商确定	转让双方清讫
339	2017/6/2	彭汝胜	叶胜欢	继承	31,675	-	不适用	不适用

序号	股份变动时间	转让方	受让方	股份变动原因	变动股数（股）	股份转让价格（元/股）	定价依据	价款支付情况
340	2017/6/2	叶莉茹	梅韵玲	协议转让	158,749	3.76	协商确定	转让双方清讫
341	2017/6/5	刘炳森	张容芳	继承	1,496	-	不适用	不适用
342	2017/6/5	钟伟强	陈玉霞	继承	794,118	-	不适用	不适用
343	2017/6/6	范奕	梁仕环	继承	1,496	-	不适用	不适用
344	2017/6/6	黄趣英	黄泽林	协议转让	100,388	1.00	协商确定	转让双方清讫
345	2017/6/6	梁友好	梁兴好	协议转让	4,492	1.00	协商确定	转让双方清讫
346	2017/6/7	劳广通	余婉琪	协议转让	14,982	3.76	协商确定	转让双方清讫
347	2017/6/8	黎贱	林炽荣	协议转让	49,058	1.00	协商确定	转让双方清讫
348	2017/6/8	李英云	孔繁坤	协议转让	200,000	1.00	协商确定	转让双方清讫
349	2017/6/8	罗洪汉	周家淳	协议转让	2,994	1.00	协商确定	转让双方清讫
350	2017/6/9	梁流	吴颖淇	协议转让	79,327	1.00	协商确定	转让双方清讫
351	2017/6/10	林炳森	林伟雄	协议转让	5,990	1.00	协商确定	转让双方清讫
352	2017/6/12	梁少玲	司徒雪芬	协议转让	317,591	3.76	协商确定	转让双方清讫
353	2017/6/20	唐炽文	唐国豪	协议转让	3,083	1.00	协商确定	转让双方清讫
354	2017/6/27	黄绮婷	朱婉华	协议转让	20,722	3.76	协商确定	转让双方清讫
355	2017/6/27	黄贻瑞	朱婉华	协议转让	10,000	3.76	协商确定	转让双方清讫
356	2017/6/27	梁定莲	何玉云	协议转让	2,994	1.00	协商确定	转让双方清讫
357	2017/6/28	莫暖	卢岳英	协议转让	233,668	1.00	协商确定	转让双方清讫
358	2017/6/29	张绍雄	张杜宜	协议转让	139,058	1.00	协商确定	转让双方清讫
359	2017/6/29	周鹏	何瑞冰	协议转让	34,852	3.76	协商确定	转让双方清讫

序号	股份变动时间	转让方	受让方	股份变动原因	变动股数（股）	股份转让价格（元/股）	定价依据	价款支付情况
360	2017/6/30	任先强	任继明	协议转让	29,965	1.00	协商确定	转让双方清讫
361	2017/7/3	胡超堂	胡发堂	协议转让	45,852	1.00	协商确定	转让双方清讫
362	2017/7/3	梁瑞伟	梁啟标	协议转让	6,218	1.00	协商确定	转让双方清讫
363	2017/7/3	梁旺枝	何建新	协议转让	65,000	1.00	协商确定	转让双方清讫
364	2017/7/3	梁旺枝	何梓杰	协议转让	66,827	1.00	协商确定	转让双方清讫
365	2017/7/4	邓钜祥	邓淑琼	协议转让	17,978	1.00	协商确定	转让双方清讫
366	2017/7/4	梁慧冰	梁倩施	协议转让	15,657	3.76	协商确定	转让双方清讫
367	2017/7/4	梁慧微	梁俊侠	协议转让	47,125	3.76	协商确定	转让双方清讫
368	2017/7/4	梁莲金	叶铭球	继承	4,492	-	不适用	不适用
369	2017/7/4	梁杏和	唐敏健	协议转让	6,170	1.00	协商确定	转让双方清讫
370	2017/7/5	陈影珠	李汉华	协议转让	63,442	1.00	协商确定	转让双方清讫
371	2017/7/5	潘福财	关孙锦	协议转让	1,496	3.76	协商确定	转让双方清讫
372	2017/7/6	仇令贤	区永康	协议转让	15,630	1.00	协商确定	转让双方清讫
373	2017/7/6	蒲俭有	梁健新	协议转让	12,613	1.00	协商确定	转让双方清讫
374	2017/7/6	区赐湛	区丽文	继承	3,083	-	不适用	不适用
375	2017/7/10	丁美芹	庞丽萍	协议转让	154,336	1.00	协商确定	转让双方清讫
376	2017/7/25	黄杰锋	林伟海	协议转让	700,000	3.76	协商确定	转让双方清讫
377	2017/7/26	陈汉兴	陈诗桦	协议转让	206,401	1.00	协商确定	转让双方清讫
378	2017/7/26	林金群	梁祥远	继承	2,994	-	不适用	不适用
379	2017/7/27	仇发开	白耀滔	协议转让	90,000	3.76	协商确定	转让双方清讫

序号	股份变动时间	转让方	受让方	股份变动原因	变动股数（股）	股份转让价格（元/股）	定价依据	价款支付情况
380	2017/7/27	何福能	白耀滔	协议转让	45,000	3.76	协商确定	转让双方清讫
381	2017/7/27	黎汉英	黎慕环	协议转让	59,934	1.00	协商确定	转让双方清讫
382	2017/7/27	李梓敏	白耀滔	协议转让	47,808	3.76	协商确定	转让双方清讫
383	2017/7/27	欧阳兆祥	罗锦华	协议转让	50,000	3.76	协商确定	转让双方清讫
384	2017/7/27	欧永铄	白耀滔	协议转让	57,192	3.76	协商确定	转让双方清讫
385	2017/7/27	叶泽恩	黄惠贞	协议转让	237,360	3.90	协商确定	转让双方清讫
386	2017/7/28	蔡燕明	金美丽	协议转让	30,000	3.76	协商确定	转让双方清讫
387	2017/7/28	孔凤英	袁海生	协议转让	8,988	1.00	协商确定	转让双方清讫
388	2017/7/28	梁华	何桃	继承	79,240	-	不适用	不适用
389	2017/7/28	梁瑞银	梁达锦	协议转让	61,734	3.77	协商确定	转让双方清讫
390	2017/7/28	卢永棠	卢杏琴	协议转让	810,002	1.00	协商确定	转让双方清讫
391	2017/8/1	李巧玲	林银英	协议转让	4,492	1.00	协商确定	转让双方清讫
392	2017/8/1	陶就全	蒲桂娥	继承	2,994	-	不适用	不适用
393	2017/8/3	梁仕环	范少玲	协议转让	1,496	3.80	协商确定	转让双方清讫
394	2017/8/4	李帮乐	徐间开	协议转让	149,836	1.00	协商确定	转让双方清讫
395	2017/8/4	梁锐祺	陈六妹	协议转让	158,749	1.00	协商确定	转让双方清讫
396	2017/8/4	潘旺雪	陈伦结	协议转让	2,994	1.00	协商确定	转让双方清讫
397	2017/8/8	吕勤友	曹柱棠	继承	2,994	-	不适用	不适用
398	2017/8/9	王钰洛	何炳祥	协议转让	158,749	3.76	协商确定	转让双方清讫
399	2017/8/16	冯雁婵	杜俊贤	协议转让	1,496	3.76	协商确定	转让双方清讫

序号	股份变动时间	转让方	受让方	股份变动原因	变动股数（股）	股份转让价格（元/股）	定价依据	价款支付情况
400	2017/8/24	陈树彬	郑智聪	协议转让	154,336	3.76	协商确定	转让双方清讫
401	2017/8/24	胡意	何树球	协议转让	14,982	1.00	协商确定	转让双方清讫
402	2017/8/24	欧阳兆祥	何燕兴	协议转让	18,000	3.77	协商确定	转让双方清讫
403	2017/8/25	吴洁萍	朱婉华	协议转让	200,000	3.76	协商确定	转让双方清讫
404	2017/8/25	叶昌盛	金美丽	协议转让	63,000	3.76	协商确定	转让双方清讫
405	2017/8/28	陈协爽	陈绮婷	协议转让	1,496	1.00	协商确定	转让双方清讫
406	2017/8/28	王宏良	廖雪琴	协议转让	31,675	3.76	协商确定	转让双方清讫
407	2017/8/29	麦勇国	肖冠洪	协议转让	30,675	3.76	协商确定	转让双方清讫
408	2017/8/30	李伟红	李伟文	协议转让	476,433	1.00	协商确定	转让双方清讫
409	2017/8/30	彭锦柱	彭梅燕	协议转让	30,864	1.00	协商确定	转让双方清讫
410	2017/8/30	唐爱平	陈义丁	协议转让	326,770	3.76	协商确定	转让双方清讫
411	2017/8/31	黄杰锋	黄国深	协议转让	1,176,479	3.80	协商确定	转让双方清讫
412	2017/8/31	梁祥远	梁锡维	协议转让	4,490	1.00	协商确定	转让双方清讫
413	2017/8/31	叶桂光	叶彩玲	协议转让	14,982	1.00	协商确定	转让双方清讫
414	2017/9/1	谭显伦	谭文强	协议转让	63,442	1.00	协商确定	转让双方清讫
415	2017/9/5	何光成	何俭钧	继承	165,103	-	不适用	不适用
416	2017/9/5	潘盛香	潘盛红	协议转让	149,836	1.00	协商确定	转让双方清讫
417	2017/9/5	叶志坚	李明锋	协议转让	2,144	1.00	协商确定	转让双方清讫
418	2017/9/7	何贵贤	黄奕恩	协议转让	4,672	3.76	协商确定	转让双方清讫
419	2017/9/8	黎雪梅	朱嘉铭	协议转让	31,675	3.76	协商确定	转让双方清讫

序号	股份变动时间	转让方	受让方	股份变动原因	变动股数（股）	股份转让价格（元/股）	定价依据	价款支付情况
420	2017/9/29	何润珠	李玉兰	协议转让	158,749	3.76	协商确定	转让双方清讫
421	2017/9/29	孔伟贤	陈桂卿	继承	59,934	-	不适用	不适用
422	2017/9/29	梁结莲	伦炎华	协议转让	4,492	1.00	协商确定	转让双方清讫
423	2017/9/30	陈伟光	关孙锦	协议转让	300,000	3.76	协商确定	转让双方清讫
424	2017/9/30	何美英	林雪峰	协议转让	158,749	3.76	协商确定	转让双方清讫
425	2017/9/30	李燕玲	朱婉华	协议转让	40,000	3.76	协商确定	转让双方清讫
426	2017/9/30	陆三妹	廖雪琴	协议转让	365,000	3.76	协商确定	转让双方清讫
427	2017/10/12	佛山市大维精工材料有限公司	广东恒基实业投资发展有限公司	协议转让	4,188,666	3.15	协商确定	转让双方清讫
428	2017/10/13	江淑坤	劳国彦	协议转让	15,733	1.00	协商确定	转让双方清讫
429	2017/10/17	欧光宇	欧勇星	协议转让	79,327	1.00	协商确定	转让双方清讫
430	2017/10/19	黄国秋	李英和	协议转让	22,608	3.76	协商确定	转让双方清讫
431	2017/10/19	黄汉疆	李英和	协议转让	77,392	3.76	协商确定	转让双方清讫
432	2017/10/20	黄淑甜	卢心怡	协议转让	186,267	1.00	协商确定	转让双方清讫
433	2017/10/25	曹泳强	李素娥	协议转让	53,796	3.76	协商确定	转让双方清讫
434	2017/10/27	欧阳兆祥	何燕兴	协议转让	12,000	3.78	协商确定	转让双方清讫
435	2017/10/28	古进意	古今河	协议转让	474,142	3.76	协商确定	转让双方清讫
436	2017/10/30	董（车 监）	陈爱球	继承	74,917	-	不适用	不适用
437	2017/10/30	林连有	邓昶强	继承	11,984	-	不适用	不适用
438	2017/10/31	曾钜安	陈彩玲	协议转让	633,026	1.00	协商确定	转让双方清讫
439	2017/11/1	麦国耀	麦庆聪	继承	44,949	-	不适用	不适用

序号	股份变动时间	转让方	受让方	股份变动原因	变动股数（股）	股份转让价格（元/股）	定价依据	价款支付情况
440	2017/11/6	陆丽明	刘瀚嘉	协议转让	476,433	1.00	协商确定	转让双方清讫
441	2017/11/24	彭汝联	朱婉华	协议转让	49,834	3.76	协商确定	转让双方清讫
442	2017/11/24	邱福平	陈美霞	协议转让	78,520	3.76	协商确定	转让双方清讫
443	2017/11/24	禩惠兰	李富恩	协议转让	171,439	3.76	协商确定	转让双方清讫
444	2017/11/25	曾泽佳	曾翠玉	继承	79,375	-	不适用	不适用
445	2017/11/25	曾泽佳	袁顺心	继承	79,374	-	不适用	不适用
446	2017/11/25	林庆森	李泳怡	协议转让	1,050	3.76	协商确定	转让双方清讫
447	2017/11/27	蔡月南	陈绮云	协议转让	69,499	3.76	协商确定	转让双方清讫
448	2017/11/28	黎炳均	黎国英	协议转让	3,083	1.00	协商确定	转让双方清讫
449	2017/11/28	梁登明	成序	协议转让	158,749	3.76	协商确定	转让双方清讫
450	2017/11/28	谭瑞芬	梁韞妍	协议转让	300,000	3.76	协商确定	转让双方清讫
451	2017/11/28	谭瑞芬	林俭	协议转让	17,591	3.76	协商确定	转让双方清讫
452	2017/11/28	徐信金	潘梓键	协议转让	158,751	3.76	协商确定	转让双方清讫
453	2017/11/28	杨好女	黎志毅	协议转让	1,496	3.76	协商确定	转让双方清讫
454	2017/11/29	黄庆滔	黄健沛	协议转让	158,466	1.00	协商确定	转让双方清讫
455	2017/11/29	邵就翠	周海旭	协议转让	18,518	1.00	协商确定	转让双方清讫
456	2017/11/30	陈伟坚	周少容	继承	31,675	-	不适用	不适用
457	2017/12/1	刘惠玲	何炳祥	拍卖	302,468	8.38	司法拍卖	买受人支付法院
458	2017/12/1	欧阳兆祥	何燕兴	协议转让	20,000	3.80	协商确定	转让双方清讫
459	2017/12/1	徐家锡	何炳祥	拍卖	74,781	8.38	司法拍卖	买受人支付法院

序号	股份变动时间	转让方	受让方	股份变动原因	变动股数（股）	股份转让价格（元/股）	定价依据	价款支付情况
460	2017/12/5	李顺贞	黄志佳	继承	2,994	-	不适用	不适用
461	2017/12/7	陈杞新	陈艳红	协议转让	3,083	1.00	协商确定	转让双方清讫
462	2017/12/7	郭兆英	康浩森	协议转让	87,014	1.00	协商确定	转让双方清讫
463	2017/12/14	梁焕	苏焯恒	协议转让	1,496	3.76	协商确定	转让双方清讫
464	2017/12/14	萧礼标	劳惠结	协议转让	1,889,887	1.00	协商确定	转让双方清讫
465	2017/12/14	萧礼洪	劳惠结	协议转让	4,765,177	1.00	协商确定	转让双方清讫
466	2017/12/15	邓群娣	叶夏丁	协议转让	299,674	1.00	协商确定	转让双方清讫
467	2017/12/18	何月	潘连弟	协议转让	44,949	1.00	协商确定	转让双方清讫
468	2017/12/21	白耀滔	苏俊生	协议转让	240,000	3.76	协商确定	转让双方清讫
469	2017/12/21	梁柱发	朱婉华	协议转让	100,000	3.76	协商确定	转让双方清讫
470	2017/12/21	麦润芬	朱婉华	协议转让	420,000	3.76	协商确定	转让双方清讫
471	2017/12/21	麦润芬	谭晓君	协议转让	100,000	1.00	协商确定	转让双方清讫
472	2017/12/22	邓昶强	吴桂妹	协议转让	11,984	1.00	协商确定	转让双方清讫
473	2017/12/22	潘美连	林卫明	协议转让	31,335	3.76	协商确定	转让双方清讫
474	2017/12/22	谭允珍	李锦安	协议转让	1,050	1.00	协商确定	转让双方清讫
475	2017/12/22	唐永灼	唐少红	协议转让	158,749	1.00	协商确定	转让双方清讫
476	2017/12/23	何祥安	叶昌林	协议转让	157,749	3.76	协商确定	转让双方清讫
477	2017/12/23	何祥安	潘伟娴	协议转让	1,000	3.76	协商确定	转让双方清讫
478	2017/12/25	陈应勇	吴仕岳	协议转让	37,038	3.72	协商确定	转让双方清讫
479	2017/12/26	陈志洋	陈淑芬	继承	31,675	-	不适用	不适用

序号	股份变动时间	转让方	受让方	股份变动原因	变动股数（股）	股份转让价格（元/股）	定价依据	价款支付情况
480	2017/12/26	李佩珊	柯锋	协议转让	31,675	3.76	协商确定	转让双方清讫
481	2017/12/27	范少玲	李翎	协议转让	1,496	3.76	协商确定	转让双方清讫
482	2017/12/27	黄绍康	曹忠华	协议转让	100,000	3.76	协商确定	转让双方清讫
483	2017/12/27	杨玉莲	吴勇文	协议转让	14,982	1.00	协商确定	转让双方清讫
484	2017/12/28	白柳明	廖泳强	协议转让	1,496	3.76	协商确定	转让双方清讫
485	2017/12/28	罗添森	刘蔚锋	协议转让	76,718	3.76	协商确定	转让双方清讫
486	2017/12/28	潘惠沃	廖泳强	协议转让	2,310,000	3.76	协商确定	转让双方清讫
487	2017/12/29	何肖冰	黄建恩	协议转让	3,083	1.00	协商确定	转让双方清讫
488	2018/1/2	郭兆池	郭钜雲	继承	31,675	-	不适用	不适用
489	2018/1/5	陈沛霞	陈志伟	继承	2,994	-	不适用	不适用
490	2018/1/8	曾雨仲	曾啟勇	协议转让	1,496	1.00	协商确定	转让双方清讫
491	2018/2/8	陈妙娟	朱利群	协议转让	7,850	1.00	协商确定	转让双方清讫
492	2018/2/8	何桐	冯泽基	协议转让	370,623	1.00	协商确定	转让双方清讫
493	2018/2/8	黄启业	黎惠贞	协议转让	14,982	3.76	协商确定	转让双方清讫
494	2018/2/8	梁贱提	董壁铜	协议转让	83,417	3.76	协商确定	转让双方清讫
495	2018/2/8	梁庆宇	梁顺连	协议转让	31,335	1.00	协商确定	转让双方清讫
496	2018/2/8	潘焕芝	叶昌林	协议转让	122,880	3.76	协商确定	转让双方清讫
497	2018/2/8	宋振威	李富恩	协议转让	10,000	3.76	协商确定	转让双方清讫
498	2018/2/8	宋振威	谢晓红	协议转让	5,000	3.76	协商确定	转让双方清讫
499	2018/2/8	苏肖柔	李富恩	协议转让	55,000	3.76	协商确定	转让双方清讫

序号	股份变动时间	转让方	受让方	股份变动原因	变动股数（股）	股份转让价格（元/股）	定价依据	价款支付情况
500	2018/2/8	王凯垣	黄英	协议转让	30,864	3.76	协商确定	转让双方清讫
501	2018/2/8	严广昌	黄伍妹	协议转让	30,000	1.00	协商确定	转让双方清讫
502	2018/2/8	严广昌	谢晓红	协议转让	6,441	3.76	协商确定	转让双方清讫
503	2018/2/9	邓建明	邓子君	协议转让	47,110	1.00	协商确定	转让双方清讫
504	2018/2/9	高顺宜	陈广标	协议转让	89,901	1.00	协商确定	转让双方清讫
505	2018/2/9	罗有相	陈旺弟	协议转让	74,917	3.76	协商确定	转让双方清讫
506	2018/2/9	张雪英	陈毅初	协议转让	149,836	1.00	协商确定	转让双方清讫
507	2018/2/11	陈钜	黎颂诗	继承	317,050	-	不适用	不适用
508	2018/2/11	李连欢	劳家锡	协议转让	1,496	1.00	协商确定	转让双方清讫
509	2018/2/11	廖仕彝	陈昭永	协议转让	31,675	3.76	协商确定	转让双方清讫
510	2018/2/11	潘江文	黎咏雅	协议转让	952,059	3.80	协商确定	转让双方清讫
511	2018/2/11	杨丽欢	梁雁玲	协议转让	62,442	1.00	协商确定	转让双方清讫
512	2018/2/11	杨丽欢	梁广华	协议转让	1,000	1.00	协商确定	转让双方清讫
513	2018/2/12	黄汝球	谭少霞	协议转让	1,496	3.76	协商确定	转让双方清讫
514	2018/2/12	麦敏娇	陈汉基	继承	1,496	-	不适用	不适用
515	2018/2/12	姚浩祥	姚铭恒	协议转让	77,058	1.00	协商确定	转让双方清讫
516	2018/2/14	黄盛源	方琼珠	拍卖	7,489	12.80	司法拍卖	买受人支付法院
517	2018/2/22	刘杰章	黄芳	继承	87,316	-	不适用	不适用
518	2018/2/22	刘杰章	刘亮	继承	87,316	-	不适用	不适用
519	2018/2/27	欧阳兆祥	闫兰生	协议转让	20,000	3.80	协商确定	转让双方清讫

序号	股份变动时间	转让方	受让方	股份变动原因	变动股数（股）	股份转让价格（元/股）	定价依据	价款支付情况
520	2018/2/28	陈品仁	陈翊松	继承	78,520	-	不适用	不适用
521	2018/2/28	古今河	梁煜光	协议转让	474,142	3.76	协商确定	转让双方清讫
522	2018/3/5	杜丽江	潘志成	协议转让	100,000	3.76	协商确定	转让双方清讫
523	2018/3/5	黄志明	潘泳仪	协议转让	994,562	1.00	协商确定	转让双方清讫
524	2018/3/5	金美丽	叶昌林	协议转让	263,550	3.76	协商确定	转让双方清讫
525	2018/3/5	李玉兰	蔡嘉雯	协议转让	158,749	3.76	协商确定	转让双方清讫
526	2018/3/5	叶妙结	叶昌林	协议转让	500,000	3.76	协商确定	转让双方清讫
527	2018/3/6	曾冠麟	郭凯琼	继承	174,632	-	不适用	不适用
528	2018/3/6	胡艳红	杜卫坚	协议转让	25,000	1.00	协商确定	转让双方清讫
529	2018/3/6	李少勤	谢泳波	拍卖	2,994	16.39	司法拍卖	买受人支付法院
530	2018/3/6	刘明	刘永乐	协议转让	158,749	1.00	协商确定	转让双方清讫
531	2018/3/6	潘焕芝	梁尚奋	协议转让	1,000	3.76	协商确定	转让双方清讫
532	2018/3/6	潘婉华	禡惠兰	协议转让	1,496	1.00	协商确定	转让双方清讫
533	2018/3/6	朱洪威	梁雁珊	协议转让	10,500	3.76	协商确定	转让双方清讫
534	2018/3/7	关则新	关劲梅	继承	794,118	-	不适用	不适用
535	2018/3/7	何杏妹	郭浩贤	协议转让	192,106	1.00	协商确定	转让双方清讫
536	2018/3/7	何志伟	刘洁丽	继承	103,201	-	不适用	不适用
537	2018/3/7	何志伟	何耀波	继承	103,200	-	不适用	不适用
538	2018/3/7	黄妙勤	叶舒琪	协议转让	14,982	1.00	协商确定	转让双方清讫
539	2018/3/7	罗顺金	黄薇	拍卖	29,965	11.22	司法拍卖	买受人支付法院

序号	股份变动时间	转让方	受让方	股份变动原因	变动股数（股）	股份转让价格（元/股）	定价依据	价款支付情况
540	2018/3/7	吴贝	张三平	拍卖	30,864	8.82	司法拍卖	买受人支付法院
541	2018/3/7	袁志强	刘文婕	继承	158,749	-	不适用	不适用
542	2018/3/8	蔡沛彬	蔡信明	协议转让	31,543	1.00	协商确定	转让双方清讫
543	2018/3/8	陈芳平	苏宝珊	协议转让	254,054	1.00	协商确定	转让双方清讫
544	2018/3/8	杜丽江	程鸿亮	协议转让	26,980	3.76	协商确定	转让双方清讫
545	2018/3/8	刘玲	叶昌林	协议转让	108,749	3.76	协商确定	转让双方清讫
546	2018/3/8	刘少霞	陈颖瑜	协议转让	33,173	1.00	协商确定	转让双方清讫
547	2018/3/8	潘和俊	刘贤平	协议转让	1,496	3.76	协商确定	转让双方清讫
548	2018/3/8	王宏图	林树青	协议转让	31,675	3.76	协商确定	转让双方清讫
549	2018/3/8	吴美霞	凌晖彤	协议转让	9,367	1.00	协商确定	转让双方清讫
550	2018/4/3	陈晨华	广东奥丽依内衣集团有限公司	协议转让	215,284	7.00	协商确定	转让双方清讫
551	2018/4/3	陈云兴	广东奥丽依内衣集团有限公司	协议转让	198,803	7.00	协商确定	转让双方清讫
552	2018/4/3	程志钧	广东奥丽依内衣集团有限公司	协议转让	24,076	7.00	协商确定	转让双方清讫
553	2018/4/3	冯泉生	广东奥丽依内衣集团有限公司	协议转让	24,076	7.00	协商确定	转让双方清讫
554	2018/4/3	冯永开	广东奥丽依内衣集团有限公司	协议转让	198,803	7.00	协商确定	转让双方清讫
555	2018/4/3	郭灿芬	广东奥丽依内衣集团有限公司	协议转让	24,076	7.00	协商确定	转让双方清讫
556	2018/4/3	何祖辉	广东奥丽依内衣集团有限公司	协议转让	233,748	7.00	协商确定	转让双方清讫
557	2018/4/3	黄钜科	广东奥丽依内衣集团有限公司	协议转让	163,856	7.00	协商确定	转让双方清讫
558	2018/4/3	黄燕菁	广东奥丽依内衣集团有限公司	协议转让	24,080	7.00	协商确定	转让双方清讫
559	2018/4/3	李宝桓	广东奥丽依内衣集团有限公司	协议转让	24,076	7.00	协商确定	转让双方清讫

序号	股份变动时间	转让方	受让方	股份变动原因	变动股数（股）	股份转让价格（元/股）	定价依据	价款支付情况
560	2018/4/3	刘春红	广东奥丽依内衣集团有限公司	协议转让	41,549	7.00	协商确定	转让双方清讫
561	2018/4/3	龙中湘	广东奥丽依内衣集团有限公司	协议转让	24,076	7.00	协商确定	转让双方清讫
562	2018/4/3	潘丽群	广东奥丽依内衣集团有限公司	协议转让	10,011	7.00	协商确定	转让双方清讫
563	2018/4/3	肖寒	广东奥丽依内衣集团有限公司	协议转让	373,529	7.00	协商确定	转让双方清讫
564	2018/4/3	郑爵柔	广东奥丽依内衣集团有限公司	协议转让	268,693	7.00	协商确定	转让双方清讫
565	2018/4/10	赵国俊	广东奥丽依内衣集团有限公司	协议转让	373,529	7.00	协商确定	转让双方清讫
566	2018/4/11	曾剑涛	广东奥丽依内衣集团有限公司	协议转让	233,748	7.00	协商确定	转让双方清讫
567	2018/4/11	郭铭新	广东奥丽依内衣集团有限公司	协议转让	65,678	7.00	协商确定	转让双方清讫
568	2018/4/11	徐琼欢	广东奥丽依内衣集团有限公司	协议转让	207,124	7.00	协商确定	转让双方清讫
569	2018/4/11	叶绍波	广东奥丽依内衣集团有限公司	协议转让	373,529	7.00	协商确定	转让双方清讫
570	2018/4/16	李沫含	颜美红	协议转让	60,000	3.76	协商确定	转让双方清讫
571	2018/4/16	李沫含	黄志平	协议转让	30,000	3.76	协商确定	转让双方清讫
572	2018/4/16	李沫含	黄晓明	协议转让	10,000	3.76	协商确定	转让双方清讫
573	2018/4/16	李沫含	陈杰舒	协议转让	20,000	3.76	协商确定	转让双方清讫
574	2018/4/16	李沫含	刘志琼	协议转让	118,784	3.76	协商确定	转让双方清讫
575	2018/4/17	罗达洪	张驰鹏	协议转让	69,786	3.76	协商确定	转让双方清讫
576	2018/4/18	王南	蔡健怡	协议转让	139,678	4.04	协商确定	转让双方清讫
577	2018/4/20	刘玲	张炜	协议转让	55,000	3.76	协商确定	转让双方清讫
578	2018/4/23	蔡伟祥	蔡明祥	协议转让	524,076	3.76	协商确定	转让双方清讫
579	2018/5/11	麦敏莹	广东奥丽依内衣集团有限公司	协议转让	406,730	7.00	协商确定	转让双方清讫

序号	股份变动时间	转让方	受让方	股份变动原因	变动股数（股）	股份转让价格（元/股）	定价依据	价款支付情况
580	2018/5/29	李锦新	李宇椿	继承	41,514	-	不适用	不适用
581	2018/5/29	吴显铎	郑瑞麟	继承	9,886	-	不适用	不适用
582	2018/5/29	吴永辉	佛山市冠威投资有限公司	拍卖	33,950	12.13	司法拍卖	买受人支付法院
583	2018/5/31	梁淑容	张雄生	继承	1,647	-	不适用	不适用
584	2018/5/31	梁淑容	张燮良	继承	1,646	-	不适用	不适用
585	2018/5/31	叶柏真	叶翠敏	继承	971,732	-	不适用	不适用
586	2018/6/1	霍永祥	何丽珍	继承	174,623	-	不适用	不适用
587	2018/6/4	关新棠	廖桥	继承	52,313	-	不适用	不适用
588	2018/6/6	梁永斌	高文作	拍卖	16,480	12.23	司法拍卖	买受人支付法院
589	2018/6/11	陈植汉	麦润桂	继承	34,643	-	不适用	不适用
590	2018/6/11	徐胜	陈华	协议转让	69,786	1.00	协商确定	转让双方清讫
591	2018/6/13	张棣行	徐肖维	继承	65,927	-	不适用	不适用
592	2018/6/27	彭佰潮	彭耀灿	继承	17,367	-	不适用	不适用
593	2018/6/27	周津	周永亨	继承	1,645	-	不适用	不适用
594	2018/6/28	邓钻	杜伟超	继承	1,645	-	不适用	不适用
595	2018/6/28	钟志伟	黄宗业	协议转让	52,313	1.00	协商确定	转让双方清讫
596	2018/6/29	唐玉笑	何钧鹏	继承	19,775	-	不适用	不适用
597	2018/6/29	王彰	茆戍边	协议转让	307,905	1.00	协商确定	转让双方清讫
598	2018/6/29	王彰	黄耀权	协议转让	58,916	4.01	协商确定	转让双方清讫
599	2018/6/29	谢树球	谢建华	继承	1,645	-	不适用	不适用

序号	股份变动时间	转让方	受让方	股份变动原因	变动股数（股）	股份转让价格（元/股）	定价依据	价款支付情况
600	2018/6/30	蒋鹏飞	吴俭	协议转让	209,568	3.76	协商确定	转让双方清讫
601	2018/6/30	王颖	蒋隆斌	协议转让	209,568	3.76	协商确定	转让双方清讫
602	2018/12/11	陈敏	胡端华	协议转让	174,623	1.00	协商确定	转让双方清讫
603	2018/12/15	杨佳	甘笑容	继承	33,950	-	不适用	不适用
604	2018/12/17	陈锦萍	姚碧珊	继承	174,623	-	不适用	不适用
605	2018/12/17	陈少霞	李广耀	继承	1,645	-	不适用	不适用
606	2018/12/17	谭贵希	区润花	继承	357,591	-	不适用	不适用
607	2018/12/18	邓旋进	陈铭超	拍卖	94,311	10.66	司法拍卖	买受人支付法院
608	2018/12/18	黄锡文	徐志明	拍卖	173,632	8.50	司法拍卖	买受人支付法院
609	2018/12/18	邓本能	邓美华	继承	3,293	-	不适用	不适用
610	2018/12/18	吴培彬	吴家祥	继承	16,480	-	不适用	不适用
611	2018/12/18	梁百绍	梁汉强	继承	1,645	-	不适用	不适用
612	2018/12/19	李耀南	黎玉琼	继承	357,670	-	不适用	不适用
613	2018/12/19	吴明裕	陈万兴	继承	33,950	-	不适用	不适用
614	2018/12/19	冯汝林	刘海峰	拍卖	4,893	15.08	司法拍卖	买受人支付法院
615	2018/12/19	麦恩孝	刘海峰	拍卖	3,391	15.08	司法拍卖	买受人支付法院
616	2018/12/19	麦贤桂	刘海峰	拍卖	3,391	15.08	司法拍卖	买受人支付法院
617	2018/12/19	黎六弟	梅笑	继承	3,391	-	不适用	不适用
618	2018/12/19	陈柳金	麦泽雄	继承	34,842	-	不适用	不适用
619	2018/12/20	刘康	冯意珍	继承	34,445	-	不适用	不适用

序号	股份变动时间	转让方	受让方	股份变动原因	变动股数（股）	股份转让价格（元/股）	定价依据	价款支付情况
620	2018/12/20	张敏球	张超玲	拍卖	30,864	13.04	司法拍卖	买受人支付法院
621	2018/12/20	吴耀炯	卢少桃	继承	34,842	-	不适用	不适用
622	2018/12/20	冼惠英	余建新	继承	30,654	-	不适用	不适用
623	2018/12/21	丁(廉)	丁学全	继承	8,237	-	不适用	不适用
624	2018/12/24	杨炳松	卢爱金	继承	3,293	-	不适用	不适用
625	2018/12/26	潘丽群	余敬昌	协议转让	34,844	1.00	协商确定	转让双方清讫
626	2018/12/29	彭碧红	叶汉晓	协议转让	69,786	1.00	协商确定	转让双方清讫
627	2019/2/28	陈敬源	范珊俐	拍卖	16,480	9.16	司法拍卖	买受人支付法院
628	2019/2/28	张敏球	梁志滔	拍卖	3,086	17.98	司法拍卖	买受人支付法院
629	2019/2/28	梁棣华	梁惠仪	继承	131,019	-	不适用	不适用
630	2019/2/28	梁棣华	梁淑英	继承	131,019	-	不适用	不适用
631	2019/2/28	梁棣华	梁淑文	继承	131,019	-	不适用	不适用
632	2019/2/28	梁棣华	梁青山	继承	131,019	-	不适用	不适用
633	2019/3/1	张瑞爱	徐志明	拍卖	835,422	8.26	司法拍卖	买受人支付法院
634	2019/3/22	谢灿光	谢伟斌	继承	192,095	-	不适用	不适用
635	2019/3/22	吴毓琪	李伯坚	拍卖	65,927	6.55	司法拍卖	买受人支付法院
636	2019/3/22	陈惠英	李伯坚	拍卖	65,927	6.55	司法拍卖	买受人支付法院
637	2019/3/22	叶顺群	李伯坚	拍卖	65,927	6.55	司法拍卖	买受人支付法院
638	2019/3/22	伍耀驹	梁丽珍	继承	69,786	-	不适用	不适用

序号	股份变动时间	转让方	受让方	股份变动原因	变动股数（股）	股份转让价格（元/股）	定价依据	价款支付情况
639	2019/4/25	李伟文	何瑞珍	协议转让	524,076	1.00	协商确定	转让双方清讫
640	2019/4/25	陈淑芬	李柱能	协议转让	34,842	1.00	协商确定	转让双方清讫
641	2019/4/26	林敏贤	黄慧珊	协议转让	174,623	1.00	协商确定	转让双方清讫
642	2019/4/26	卢国基	李秀英	继承	17,367	-	不适用	不适用
643	2019/4/26	邵咏仪	黄宇桃	继承	174,623	-	不适用	不适用
644	2019/5/24	谢景深	赵美燕	继承	192,095	-	不适用	不适用
645	2019/5/24	梁广义	李贤芳	继承	103,842	-	不适用	不适用
646	2019/5/24	王海涛	胡小乐	协议转让	33,950	4.42	协商确定	转让双方清讫
647	2019/6/19	龚永娟	梁建星	协议转让	174,623	1.00	协商确定	转让双方清讫
648	2019/6/19	吴彩华	关丽娟	继承	5,139	-	不适用	不适用
649	2019/6/20	梁干荣	麦国明	拍卖	51,425	11.41	司法拍卖	买受人支付法院
650	2019/6/20	苏丽容	李丽仪	拍卖	31,675	10.92	司法拍卖	买受人支付法院
651	2019/6/20	劳渐好	苏文才	拍卖	8,391	15.02	司法拍卖	买受人支付法院
652	2019/7/30	劳渐好	霍柏毅	拍卖	83,913	8.99	司法拍卖	买受人支付法院
653	2019/7/30	区应文	霍柏毅	拍卖	50,927	11.58	司法拍卖	买受人支付法院
654	2019/7/30	梁爱群	陆合平	继承	3,293	-	不适用	不适用
655	2019/7/31	陈新辉	周玉华	协议转让	261,985	1.00	协商确定	转让双方清讫
656	2019/7/31	吴灿邦	刘冬梅	协议转让	17,420	1.00	协商确定	转让双方清讫
657	2019/7/31	邓惠琼	邓炳新	离婚财产分割	4,317	-	不适用	不适用

报告期内，本行股份转让均为股东之间通过协议转让、继承、赠与、离婚财产分割等方式进行，不涉及向员工和其他方发行股份，不涉及股份支付。

3、历次股权变动瑕疵情况及有权机构的确认

根据《关于规范金融企业内部职工持股的通知》（以下简称“财金[2010]97号文”）的规定，未上市、已过上市锁定期但尚在承诺期内的内部职工股，不得向其他法人和自然人转让，可由金融企业回购或在内部职工之间转让。

本行启动上市工作以来，在中介机构的指导下，根据财金[2010]97号文对内部职工持股进行了重新认定。本行历史上存在4笔将内部职工股转让给本行前身南海联社退休职工（原标识为内部职工）的情形，根据重新认定，该4笔转让的受让方受让股份时已退休，不应被界定为内部职工。鉴于上述4笔转让已实际发生，且转让系双方真实意思表示，本行在与相关受让方沟通后，将该等股份纳入内部职工股管理范畴，对上述股份转让瑕疵进行了规范。

本行历次增资和股权转让均依照相关规定获得有权主管审批部门的批准。

2019年4月22日，广东省人民政府办公厅出具《广东省人民政府办公厅关于确认广东南海农村商业银行股份有限公司历史沿革有关情况的复函》（粤办函[2019]85号），确认本行在设立、历次注册资本变更、股权变动等方面情况整体合法合规，不存在国有资产流失问题和重大违法违规行为。

四、本行股份情况

（一）本行股份托管登记情况

本行于2016年9月在官方网站、营业网点、报纸发布《广东南海农村商业银行股份有限公司股份登记确权公告》，通知所有股东携带登记确权所需材料，前往本行指定的地点办理股份登记确权手续。本行对股东持股情况进行登记确权后，委托广东股权交易中心对本行股份实行集中托管。

2019年8月2日，广东股权交易中心出具《关于广东南海农村商业银行股份有限公司股份登记托管的说明》。截至2019年7月31日，本行股本总数为

3,945,260,419 股，在广东股权交易中心完成登记、托管的股份为 3,945,260,419 股，占股份总数 100%。其中，已确权股份共计 3,933,621,763 股，占股份总数的 99.70%，已确权的股东共计 10,863 名，包括 10,809 名自然人股东和 54 名非自然人股东；尚未确权的股东共计 176 名，股份共计 11,638,656 股，占股份总数的 0.30%。本行对尚未确权股份已设立股份托管账户，专户管理。截至 2019 年 7 月 31 日，持有本行内部职工股的股东人数 2,138 名，持有股份共计 179,771,134 股，其中 179,747,114 股为内部职工股，24,020 股为社会自然人股，内部职工股占股份总数的比例为 4.56%。

截至 2019 年 7 月 31 日，股东向本行和广东股权交易中心提交托管申请文件的情况如下：

项目	户数(户)	占总户数比例(%)	持股数(股)	占总股本比例(%)
已提交合格托管申请文件的股东	10,863	98.41	3,933,621,763	99.70
其中：法人股东	54	0.49	2,125,741,008	53.88
自然人股东	10,809	97.92	1,807,880,755	45.82
未提交合格托管申请文件的股东	176	1.59	11,638,656	0.30
其中：法人股东	-	-	-	-
自然人股东	176	1.59	11,638,656	0.30
合计	11,039	100.00	3,945,260,419	100.00

本行上市前，上述未提交合格托管申请文件的股东仍可向本行和广东股权交易中心提交合格的托管申请文件，本行和广东股权交易中心将按规定将其股份从“股份集中管理专户”分出，并以其名义进行股份托管登记。

本行上市时，对于已经提供深圳证券交易所 A 股股东账户信息且账户处于正常状态的股东，其持有的股份将托管登记在其深圳证券交易所 A 股股东账户内。对于未提供深圳证券交易所 A 股股东账户信息或所提供账户处于非正常状态的股东所持有的股份，本行将在中国证券登记结算有限责任公司深圳分公司设立集中管理账户，并将这部分股份归集于该账户名下进行集中管理。

本行上市后，上述未提交合格的托管申请文件的股东可以向本行申请办理股份确认手续。本行出具股份确认文件后，该股东可以向中国证券登记结算有限责任公司深圳分公司申请办理分户手续，将其股份从集中管理账户中分出并以股东

名义进行股份托管登记。

股东在以其名义完成股份托管登记手续前后，股东及其持有股份对应的权利和义务不变。

本行已确权托管的自然人股东均具有完全民事行为能力，符合农村商业银行的股东入股资格；本行已确权托管的法人股东系依法设立并有效存续的企业，不存在法律、法规规定不得作为农村商业银行股东的情形或者不满足法律、法规规定的股东资格条件等主体资格瑕疵问题，均具有作为本行股东的主体资格。

本行已确权托管的股东均已签署承诺书，承诺持有的本行股份不存在任何权属争议，不违反党政机关工作人员、公务员进行投资的相关规定，不存在委托持股、信托持股、通过“持股平台”间接持股或者其他代持关系，认购或者受让股份的资金为自有资金。

本行已确权托管股东均符合法定资格，不存在不适格股东的情形，不存在信托、委托代持等名义股东与实际股东不一致的情形，不存在股权权属不清等潜在法律纠纷的情形。本行未确权托管股东所持份数仅占股本总额的 0.30%，占比极小，且本行股东未亲自或委托他人办理托管手续，并不表明该等股权存在权属争议，本行少量股东未进行确权托管的情形不会对股权结构的稳定性和股份权属产生重大不利影响。

（二）本行内部职工股及其规范情况

1、本行内部职工股情况

根据财金[2010]97号文的有关规定，金融企业职工所持有的股份、金融企业离职或者离退休职工持有的内部职工股、金融企业职工死亡后其继承人依法承继的内部职工股、金融企业内部职工以外的个人以内部职工身份认购的股份和个人作为金融企业实际控制人以内部职工身份认购的股份，纳入金融企业内部职工持股计算范围。

截至 2019 年 7 月 31 日，本行内部职工股股份数量为 179,747,114 股，占本行发行前总股本的 4.56%；持有本行内部职工股的股东人数为 2,138 名，占本行发行前股东人数的 19.37%。截至 2019 年 7 月 31 日，本行内部职工股股份及其

持有人情况如下：

项目	人数	持有内部职工股数量（股）
本行在职、内退职工	1,773	144,612,349
本行离退休职工	361	34,453,007
本行职工死亡后其继承人依法继承内部职工股	4	681,758
合计	2,138	179,747,114

本行不存在内部职工通过信托计划或其他信托方式持股、以控股企业法人方式或其他方式间接持有本行股份的情形。

本行在设立、历次增资和股份转让过程中，未以任何形式向内部职工提供资金。本行已确权托管的内部职工股股东确认并承诺其购买股份的资金为自有资金且来源合法，其持有的股份均权属明晰，不存在代持情况。

2、本行内部职工股规范情况

根据财金[2010]97号文的规定，本行对单一股东持有内部职工股的数量及其占股份总额的比例进行了核查。截至2018年3月31日，本行单一股东持有内部职工股的数量超过50万股的股东共有21名，不存在单一股东持有内部职工股数量占股份总数的比例达到或者超过1%的情况。

经本行单一股东持有内部职工股数量超过50万股的21名股东与本行现有适格法人股东广东奥丽依内衣集团有限公司协商一致，该21名股东将各自所持有的内部职工股中超过50万股的部分以7元/股的价格转让给广东奥丽依内衣集团有限公司，该部分转让的股份数量为3,509,074股，转让金额为24,563,518元。该部分股份转让已于2018年5月11日在广东股权交易中心完成产权交易程序，并取得了产权交易凭证。

本行21名内部职工股东超50万减持股份转让系转让双方真实意思表示，不存在股权代持情形，受让方已向转让方支付了全部股权转让款，不存在纠纷或潜在纠纷。该部分股份转让完成后，本行不存在单一股东持有内部职工股的数量超过50万股的情况，且不存在其他违反财金[2010]97号文的情况。

3、主管部门关于本行内部职工股是否符合财金[2010]97号文的结论性意见

2019年5月24日，广东银保监局出具《关于广东南海农村商业银行股份有

限公司监管意见书的函》（粤银保监函[2019]291号），对本行内部职工持股情况进行了确认，“截至2019年3月31日，南海农商银行纳入职工股管理的股东共计2,136名，所持股份共179,736,602股，占该行股份总数的4.56%，不超过该行总股本的10%；单一最大内部职工股东持有股份500,000股，单个内部职工持股数额不超过该行总股本的1‰，符合监管要求。尚未发现已确权职工股股东存在股份代持的情形”。

（三）本行国有股权情况

本行设立时国有股东为佛山市南海承业投资开发管理有限公司及佛山市南海区市场投资发展有限公司，分别持有本行150,000,000股股份和50,000,000股股份，持股比例分别为6.03%和2.01%。除在本行未分配利润转增股本中，上述两名股东按持股比例分配转增股本，本行不涉及其他国有股权变动。

2018年12月18日，广东国资委出具《关于广东南海农村商业银行股份有限公司国有股权管理方案的批复》（粤国资函[2018]1594号），同意本行《国有股权管理方案》。截至本招股说明书签署之日，本行国有股东共2名，具体情况如下：

国有股东名称	持股数（股）	占总股本比例
佛山市南海承业投资开发管理有限公司	237,723,255	6.03%
佛山市南海区市场投资发展有限公司	79,241,085	2.01%
合计	316,964,340	8.03%

（四）股份质押、冻结情况

截至2019年7月31日，本行不存在股份被查封的情形。

截至2019年7月31日，本行存在质押情况的股份数量为22,650.25万股，占本行发行前总股本的5.74%，具体情况如下：

序号	股东名称	持股数量（万股）	质押股份数量（万股）	质押股份占发行前总股本比例（%）
1	能兴控股集团有限公司	20,860.11	7,924.11	2.01
2	佛山大唐纺织印染服装面料有限公司	2,430.06	2,079.00	0.53
3	罗醒文	564.04	488.35	0.12

序号	股东名称	持股数量 (万股)	质押股份数量 (万股)	质押股份占发行前 总股本比例 (%)
4	佛山市南海大沥华柏金属有限公司	5,117.05	4,430.35	1.12
5	广东高力表面技术有限公司	8,449.74	7,315.79	1.85
6	广州瑞诚财务咨询有限公司	476.61	412.65	0.10
合计		37,897.61	22,650.25	5.74

本行质押涉及的股份数额占发行前总股本的比例较低，保荐机构和发行人律师认为，该等质押情形不会对本次发行造成实质影响。

截至 2019 年 7 月 31 日，本行存在司法冻结情况的股份数量为 187.14 万股，占本行发行前总股本的 0.0475%，具体情况如下：

序号	股东名称	持股数量 (股)	冻结股份数量 (股)	冻结股份占发行前 总股本比例 (%)
1	廖洪德	872,637	872,637	0.0221
2	陈国辉	208,578	208,578	0.0053
3	徐广业	173,731	173,731	0.0044
4	崔雪珍	43,580	43,580	0.0011
5	苏丽容	3,167	3,167	0.0001
6	廖章志	34,842	34,842	0.0009
7	李忠发	19,116	19,116	0.0005
8	邓敏枫	18,200	18,200	0.0005
9	苏启镗	16,480	16,480	0.0004
10	邵燕霞	3,391	3,391	0.0001
11	袁健锋	3,391	3,391	0.0001
12	黄家和	1,155	1,155	0.0000
13	陆惠芬	244,514	244,514	0.0062
14	林亦敏	34,842	34,842	0.0009
15	刘洁玉	19,116	19,116	0.0005
16	麦艳芳	174,623	174,623	0.0044
合计		1,871,363	1,871,363	0.0475

本行冻结涉及的股份数额占发行前总股本的比例较低，保荐机构和发行人律师认为，该等冻结情形不会对本次发行造成实质影响。

五、本行股东基本情况

（一）本行股东持股情况

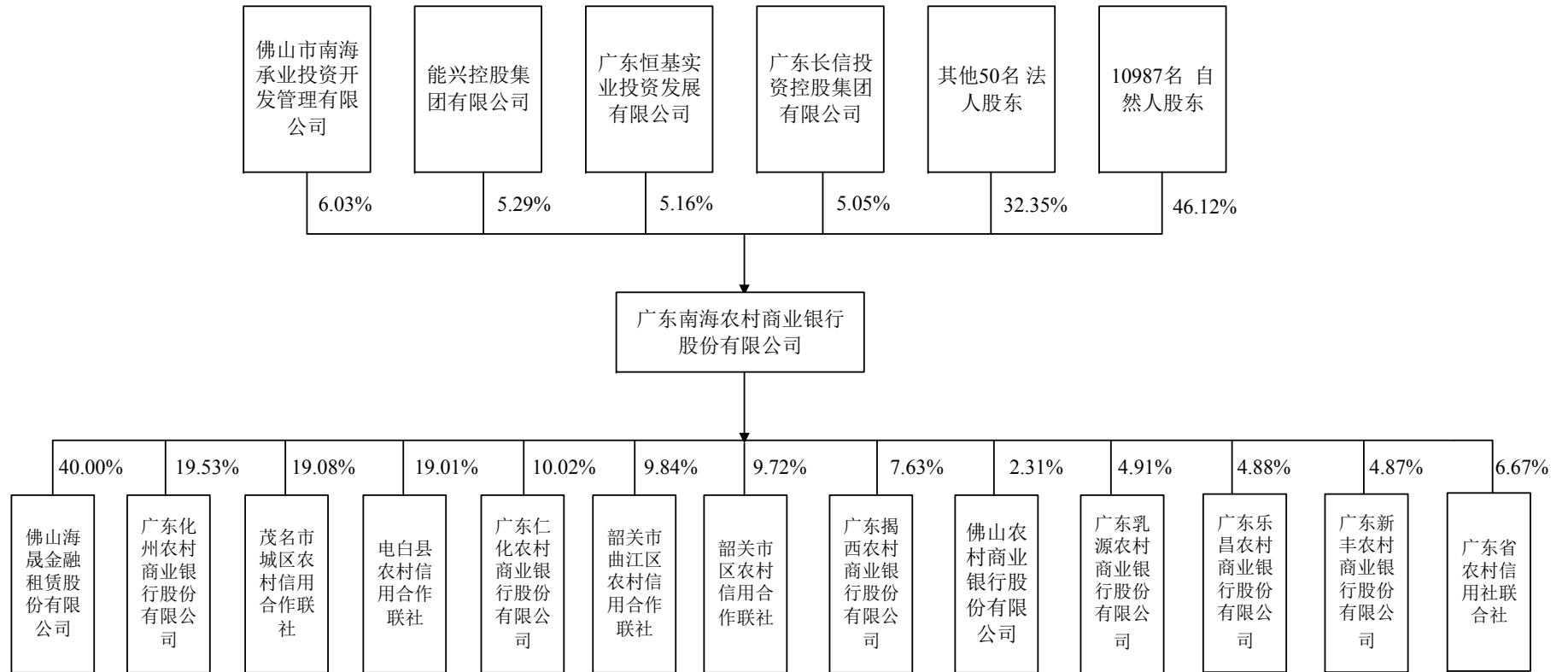
截至本招股说明书签署之日，本行法人股东数量为 54 名，合计持有本行股份 2,125,741,008 股，占本行发行前总股本的 53.88%；自然人股东数量为 10,987 名，合计持有本行股份 1,819,519,411 股，占本行发行前总股本的 46.12%。

截至本招股说明书签署之日，本行股权结构情况如下：

股份性质	持股数（股）	占总股本比例（%）
机构股	2,125,741,008	53.88
其中：国有股（SS）	316,964,340	8.03
社会法人股（LS）	1,808,776,668	45.85
自然人股	1,819,519,411	46.12
其中：内部职工股	179,747,114	4.56
合计	3,945,260,419	100.00

注：SS 是国有股股东（State-owned Shareholder）的缩写，LS 是社会法人股东（Legal-person Shareholder）的缩写。

截至本招股说明书签署之日，本行股权结构图如下：



（二）本行不存在控股股东、实际控制人

1、本行不存在控股股东

根据《公司法》第二百一十六条的规定，控股股东是指其出资额占有限责任公司资本总额百分之五十以上或者其持有的股份占股份有限公司股本总额百分之五十以上的股东；出资额或者持有股份的比例虽然不足百分之五十，但依其出资额或者持有的股份所享有的表决权已足以对股东会、股东大会的决议产生重大影响的股东。

（1）本行不存在单独或与他人一致行动时可行使本行 30%以上有表决权股份数的股东

本行股权结构分散。截至本招股说明书签署之日，持有本行 5%及以上股份的股东共计 4 名，分别为南海承业、能兴控股、恒基实业和长信投资，持股比例分别为 6.03%、5.29%、5.16%和 5.05%。此外，南海承业和佛山市南海区市场投资发展有限公司（本行第 9 大法人股东，持股比例为 2.01%）均由佛山市南海区国有资产监督管理局控制，但不因仅受同一国有资产管理机构的控制而形成关联关系，二者不构成一致行动人。本行单一股东或与关联方合计持股比例均未达到《公司法》规定的控股股东的要求，本行不存在单独或与他人一致行动时可行使本行 30%以上有表决权股份数的股东，单一股东及其一致行动人无法控制股东大会或对股东大会决议产生重大影响。

（2）本行单一股东及其关联方无法控制董事会

根据本行《公司章程》的规定，单独或者合计持有本行发行有表决权股份总数的 3%以上的股东可以向董事会提出董事候选人；同一股东及其关联方不得向股东大会同时提名董事和监事的人选；同一股东及其关联方提名的董事（监事）人选已担任董事（监事）职务，在董事（监事）任职期届满前，该股东及其关联方不得再提名董事（监事）候选人；同一股东及其关联方提名的董事原则上不得超过董事会成员总数的 1/3。

根据本行《公司章程》的规定，董事会会议应有过半数的董事出席方可举行；除本行章程另有规定外，董事会作出决议，必须经全体董事的过半数通过；董事

会决议的表决，实行一人一票，本行任一股东及其关联方均无法决定本行半数以上董事会成员人选，无法控制董事会或对董事会决议产生决定性影响。

综上，本行不存在单一股东满足《公司法》中关于控股股东的定义。因此，本行不存在控股股东。

2、本行不存在实际控制人

根据《公司法》第二百一十六条的规定，实际控制人是指虽不是公司的股东，但通过投资关系、协议或者其他安排，能够实际支配公司行为的人。

本行不存在股东之间通过协议或其他安排控制本行半数以上表决权的情形。截至本招股说明书签署之日，南海承业和佛山市南海区市场投资发展有限公司均由佛山市南海区国有资产监督管理局控制，但不因仅受同一国有资产管理机构的控制而形成关联关系，二者不构成一致行动人；此外，本行也未收到其他前十大股东关于存在一致行动关系的声明。本行不存在通过投资关系、协议或者其他安排，能够实际支配本行行为的人。

综上，依据《公司法》中关于实际控制人的定义，本行不存在实际控制人。

（三）法人股东情况

1、本行所有法人股东持股情况

截至本招股说明书签署之日，本行法人股东持股情况如下：

序号	股东名称	持股数（万股）	占总股本比例（%）	股份性质
1	佛山市南海承业投资开发管理有限公司	23,772.33	6.03	SS
2	能兴控股集团有限公司	20,860.11	5.29	LS
3	广东恒基实业投资发展有限公司	20,354.20	5.16	LS
4	广东长信投资控股集团有限公司	19,916.99	5.05	LS
5	广东华创化工有限公司	12,678.57	3.21	LS
6	广东坚美铝型材厂（集团）有限公司	9,673.09	2.45	LS
7	广东高力表面技术有限公司	8,449.74	2.14	LS
8	佛山市云龙房地产发展有限公司	7,973.55	2.02	LS
9	佛山市南海区市场投资发展有限公司	7,924.11	2.01	SS

序号	股东名称	持股数（万股）	占总股本比例（%）	股份性质
10	佛山市华儒铜业有限公司	7,924.11	2.01	LS
11	广东广源铝业有限公司	5,641.17	1.43	LS
12	佛山市南海祥兴铜业有限公司	5,150.02	1.31	LS
13	佛山市南海大沥华柏金属有限公司	5,117.05	1.30	LS
14	广东奥丽依内衣集团有限公司	4,312.96	1.09	LS
15	广东中联电缆集团有限公司	4,201.43	1.06	LS
16	广东伟业铝厂集团有限公司	4,011.50	1.02	LS
17	佛山市南海区世贸广场发展有限公司	3,979.43	1.01	LS
18	佛山市晟景房地产有限公司	3,962.05	1.00	LS
19	佛山市南海海逸房地产开发有限公司	3,962.05	1.00	LS
20	佛山市北方光电金属有限公司	3,962.05	1.00	LS
21	佛山市佳裕高五金有限公司	3,962.05	1.00	LS
22	广东新明珠陶瓷集团有限公司	2,541.00	0.64	LS
23	佛山市雍憬明珠置业有限公司	2,512.51	0.64	LS
24	佛山大唐纺织印染服装面料有限公司	2,430.06	0.62	LS
25	佛山市力伟市政工程有限公司	2,311.74	0.59	LS
26	佛山市南海区万丰投资策划有限公司	2,125.81	0.54	LS
27	佛山市南海创贸投资有限公司	1,648.64	0.42	LS
28	佛山市新联发陶瓷有限公司	1,385.13	0.35	LS
29	佛山市南海建铎玻璃有限公司	1,197.88	0.30	LS
30	佛山泰铝新材料有限公司	1,110.51	0.28	LS
31	佛山市南海昊信信息咨询有限公司	904.50	0.23	LS
32	佛山市顺德区新天地房产有限公司	698.81	0.18	LS
33	广东星联精密机械有限公司	639.40	0.16	LS
34	佛山市南海区西樵圣多美纺织有限公司	597.54	0.15	LS
35	佛山元帮投资有限公司	551.26	0.14	LS
36	佛山市汇牌纺织有限公司	524.64	0.13	LS
37	佛山市南海区毅怡商贸置业有限公司	487.78	0.12	LS
38	广州瑞诚财务咨询有限公司	476.61	0.12	LS
39	佛山市南海信通物资有限公司	381.48	0.10	LS
40	广东佳明机器有限公司	349.41	0.09	LS
41	佛山市瀚航投资有限公司	319.78	0.08	LS
42	佛山市巨益贸易有限公司	318.12	0.08	LS

序号	股东名称	持股数（万股）	占总股本比例（%）	股份性质
43	佛山市宏投投资有限公司	256.79	0.07	LS
44	佛山市浩思贸易有限公司	233.09	0.06	LS
45	佛山市健拓原料有限公司	205.64	0.05	LS
46	广东昭信集团股份有限公司	188.21	0.05	LS
47	广东美思内衣有限公司	174.63	0.04	LS
48	中南恒展集团有限公司	84.89	0.02	LS
49	广东南国小商品城有限公司	52.32	0.01	LS
50	广东鸿晖企业集团有限公司	36.18	0.01	LS
51	广东海立机电有限公司	17.37	0.00	LS
52	佛山市南海区西樵运通装卸作业区	16.98	0.00	LS
53	广东华鼎建筑工程有限公司	3.40	0.00	LS
54	佛山市冠威投资有限公司	3.40	0.00	LS

2、本行持股数量最高的前十名股东持股情况

截至本招股说明书签署之日，持有本行股份数量最高的前十名股东及其持股情况如下：

序号	股东名称	持股数（万股）	占总股本比例（%）	股份性质
1	佛山市南海承业投资开发管理有限公司	23,772.33	6.03	SS
2	能兴控股集团有限公司	20,860.11	5.29	LS
3	广东恒基实业投资发展有限公司	20,354.20	5.16	LS
4	广东长信投资控股集团有限公司	19,916.99	5.05	LS
5	广东华创化工有限公司	12,678.57	3.21	LS
6	广东坚美铝型材厂（集团）有限公司	9,673.09	2.45	LS
7	广东高力表面技术有限公司	8,449.74	2.14	LS
8	佛山市云龙房地产发展有限公司	7,973.55	2.02	LS
9	佛山市南海区市场投资发展有限公司	7,924.11	2.01	SS
10	佛山市华儒铜业有限公司	7,924.11	2.01	LS
合计		139,526.79	35.37	-

注：佛山市南海承业投资开发管理有限公司和佛山市南海区市场投资发展有限公司均由佛山市南海区国有资产监督管理局控制，但不因仅受同一国有资产管理机构的控制而形成关联关系，二者不构成一致行动人。

3、本行持股 5%及以上股东的基本情况

(1) 南海承业

截至本招股说明书签署之日，南海承业持有本行股份 237,723,255 股，占本行发行前总股本的 6.03%。南海承业成立于 2009 年 1 月 9 日，企业类型为其他有限责任公司，住所为佛山市南海区桂城街道华翠北路 11 号益禾公寓 A 区三楼 01-12 室，注册资本 81,066 万元，法定代表人李庆民，经营范围：城市建设投资及管理，房地产投资、开发、建设、经营及管理，停车服务（持有效资质证经营）（依法须经批准的项目，经相关部门批准后方可开展经营活动）。该公司的控股股东为佛山市南海金融高新区投资控股有限公司，实际控制人为佛山市南海区国有资产监督管理局。

经佛山市卓信会计师事务所有限公司审计，截至 2018 年 12 月 31 日，南海承业合并资产总额为 26.60 亿元，合并所有者权益为 12.51 亿元，2018 年度合并净利润为 5,473.42 万元。截至 2019 年 6 月 30 日，南海承业未经审计的合并资产总额为 23.98 亿元，合并所有者权益为 12.27 亿元，2019 年 1-6 月合并净利润为 5,619.17 万元。

(2) 能兴控股

截至本招股说明书签署之日，能兴控股持有本行股份 208,601,085 股，占本行发行前总股本的 5.29%。能兴控股成立于 1998 年 1 月 13 日，企业类型为其他有限责任公司，住所为佛山市南海区桂城街道简平路 2 号怡翠馨园嘉会馆三层 9402 号 302 室，注册资本为 10,000 万元，法定代表人陈俐，经营范围：投资办企业；项目策划，管理咨询。以下项目为集团成员企业经营：房地产开发，娱乐、旅业，物业管理，电力生产，制售生物制药，制售陶瓷制品，信息系统工程开发及信息服务，商业零售（依法须经批准的项目，经相关部门批准后方可开展经营活动）。该公司控股股东为佛山市兴普投资有限公司，实际控制人为钟乃雄。

经中兴财光华会计师事务所（特殊普通合伙）审计，截至 2018 年 12 月 31 日，能兴控股合并资产总额为 257.17 亿元，合并所有者权益为 103.44 亿元，2018 年度合并净利润为 47,209.79 万元。截至 2019 年 6 月 30 日，能兴控股未经审计的合并资产总额为 270.62 亿元，合并所有者权益为 106.99 亿元，2019 年 1-6

月合并净利润为 6,130.52 万元。

(3) 恒基实业

截至本招股说明书签署之日，恒基实业持有本行股份 203,541,995 股，占本行发行前总股本的 5.16%。恒基实业成立于 1998 年 12 月 25 日，企业类型为有限责任公司（法人独资），住所为佛山市禅城区金澜北路 166 号，注册资本为 6,800 万元，法定代表人冼锡强，经营范围：房地产开发；对房地产业、商业的投资；安装：电子产品；防盗、报警工程（依法须经批准的项目，经相关部门批准后方可开展经营活动）。该公司的控股股东为广东恒福投资集团控股有限公司，实际控制人为冼锡强。

经广州凯安会计师事务所有限公司审计，截至 2018 年 12 月 31 日，恒基实业资产总额为 16.15 亿元，所有者权益为 10.11 亿元，2018 年度净利润为 3,015.15 万元。截至 2019 年 6 月 30 日，恒基实业未经审计的资产总额为 16.09 亿元，所有者权益为 10.61 亿元，2019 年 1-6 月净利润为 5,019.06 万元。

(4) 长信投资

截至本招股说明书签署之日，长信投资持有本行股份 199,169,875 股，占本行发行前总股本的 5.05%。长信投资成立于 2003 年 8 月 29 日，企业类型为有限责任公司（自然人投资或控股），住所为佛山市南海区桂城南海大道 58 街区东海花园会所二楼办公室之一，注册资本为 5,000 万元，法定代表人李鸿明，经营范围：对房地产投资及其项目策划；企业管理咨询，商贸信息咨询；销售：建筑材料（危险品除外）（依法须经批准的项目，经相关部门批准后方可开展经营活动）。该公司控股股东和实际控制人均为潘永登。

经广东中浩会计师事务所（普通合伙）审计，截至 2018 年 12 月 31 日，长信投资合并资产总额为 14.31 亿元，合并所有者权益为 10.55 亿元，2018 年度合并净利润为 9,994.26 万元。截至 2019 年 6 月 30 日，长信投资未经审计的合并资产总额为 13.61 亿元，合并所有者权益为 11.09 亿元，2019 年 1-6 月合并净利润为 3,307.09 万元。

（四）自然人股东情况

1、自然人股东持股形成及其变化情况

（1）本行设立时自然人股东持股形成情况

本行设立时，根据筹建工作方案及净资产分配报告，11,079 名自然人社员根据其意愿将持有的南海联社股金 1,151,058,619 元按 1:1 的比例折算为南海农商银行股份，合计持有本行股份 1,151,058,619 股，占设立时股本的比例为 46.24%。根据中国银监会出具的《中国银监会关于筹建广东南海农村商业银行股份有限公司的批复》（银监复[2011]447 号），本行设立时的自然人股东持股情况已经监管部门批准。

（2）本行历年分派红股引起的自然人股东持股变化情况

本行分别于 2012 年、2013 年、2014 年、2015 年、2017 年和 2018 年实施未分配利润转增股本，本行自然人股东所持股份相应增加。

本行历年未分配利润转增股本基本情况，请参见本节“三、本行设立后股本演变和股份转让情况（一）历次股本演变情况”的相关内容。

（3）因股份转让等原因引起的自然人股东持股变化情况

除上述情况外，本行存在自然人股东因协议转让、继承、司法拍卖或离婚财产分割等原因致使其持股情况发生变化的情形。

自然人股东历年股份变化情况，请参见本节中“三、本行设立后股本演变和股份转让情况（二）股份转让情况”的相关内容。

2、本行持股数量最高的前十名自然人股东情况

截至本招股说明书签署之日，本行持股数量最高的前十名自然人股东及其持股情况如下：

序号	自然人股东名称	发行人处任职	持股数量（股）	占总股本比例（%）
1	林惠红	否	17,471,666	0.44
2	李南秀	否	11,580,069	0.29
3	朱龙飞	否	9,435,132	0.24

序号	自然人股东名称	发行人处任职	持股数量（股）	占总股本比例（%）
4	黄锡培	否	9,435,132	0.24
5	杜婉芬	否	8,872,045	0.22
6	张定林	否	8,736,226	0.22
7	陈柱佳	否	8,736,226	0.22
8	陈光成	否	8,736,226	0.22
9	梁耀汉	否	8,686,326	0.22
10	陈镇洪	否	8,217,482	0.21
合计			99,906,530	2.53

截至本招股说明书签署之日，本行持股数量最高的前十名自然人股东均非本行员工，也未在本行担任任何职务。

（五）本次发行前后股本变化情况

本次发行前本行总股本为 3,945,260,419 股，若本次发行 1,315,086,806 股，则本次发行完成后本行总股本为 5,260,347,225 股。发行前后本行股本情况如下：

股东类型	本次发行前		本次发行后	
	股份数（股）	占总股本比（%）	股份数（股）	占总股本比（%）
法人股	2,125,741,008	53.88	2,125,741,008	40.41
其中：国有股	316,964,340	8.03	316,964,340	6.03
社会法人股	1,808,776,668	45.85	1,808,776,668	34.38
自然人股	1,819,519,411	46.12	1,819,519,411	34.59
其中：内部职工股	179,747,114	4.56	179,747,114	3.42
本次发行股份的持有人	-	-	1,315,086,806	25.00
合计	3,945,260,419	100.00	5,260,347,225	100.00

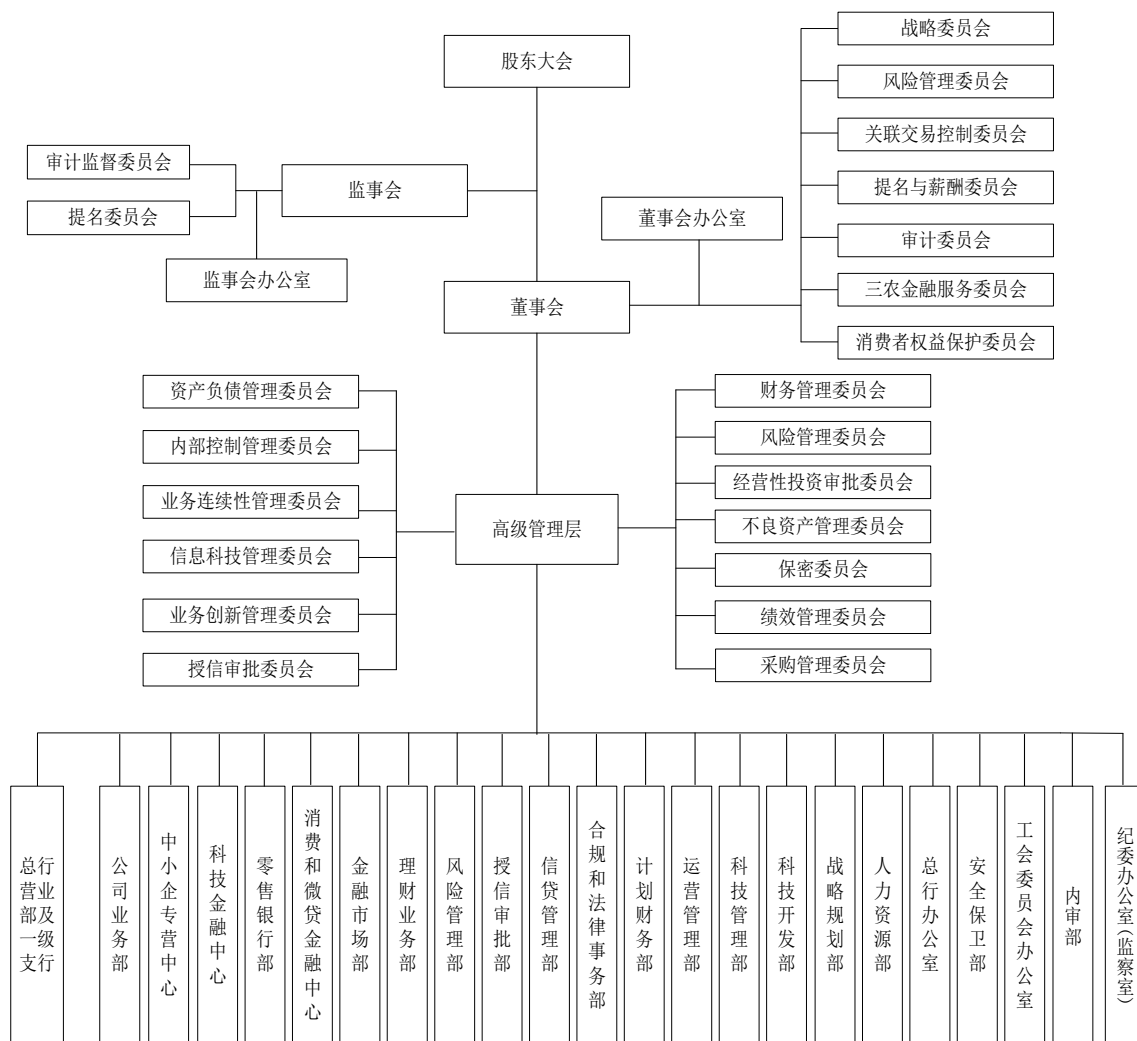
六、组织结构

（一）本行组织体系和管理体制

根据《公司法》《商业银行法》《商业银行公司治理指引》等法律法规的规定，本行制定了《公司章程》，并建立了完善的公司法人治理结构。本行设立了

股东大会、董事会及其专门委员会、监事会及其专门委员会和高级管理层及其专门委员会，并为其运行制定了相应的议事规则和其他规章制度。根据经营管理需要，本行设立了总行职能部门和分支机构，明确了总行职能部门和分支机构的工作职责和岗位设置。

本行实行一级法人管理体制，下设的分支机构不具备法人资格，在本行授权范围内依法开展业务。截至本招股说明书签署之日，本行组织结构图如下：



(二) 本行股东大会、董事会及其专门委员会和监事会及其专门委员会

本行股东大会、董事会及其专门委员会和监事会及其专门委员会的组织、职责和议事规则的情况，请参见本招股说明书“第十节 公司治理结构 二、本行股东大会制度及运行情况 三、本行董事会及其专门委员会、独立董事、董事会秘书制度及运行情况 四、本行监事会、监事会专门委员会制度及其运行情况”的相关内容。

(三) 本行高级管理层及其专门委员会

本行高级管理层及其专门委员会的组织 and 职责情况，请参见本招股说明书

“第十节 公司治理结构 五、本行高级管理层及其专门委员会”的相关内容。

（四）总行职能部门

截至2019年6月30日，本行总部设有战略规划部、公司业务部、中小企专营中心、科技金融中心、零售银行部、消费和微贷金融中心、金融市场部、理财业务部等22个职能部门，各部门主要职能如下：

序号	部门名称	主要职能
1	战略规划部	负责本行战略研究与分析、战略评估与执行、战略风险管理、投资管理、异地分支机构筹建管理、品牌管理和产品统筹管理等。
2	公司业务部	负责本行公司业务管理、产品研销、票据业务管理、国际业务管理、市场营销和供应链金融业务管理等。
3	中小企专营中心	负责中小企业金融业务的规划与管理、产品研销与客户关系管理、中小企业业务管理、三农业务管理等。
4	科技金融中心	负责科技金融业务规划与统筹、营销与客户关系管理、科技金融业务管理、科技金融产品研发及管理等。
5	零售银行部	负责零售银行业务的规划和管理、渠道建设和管理、产品研发和管理、营销策划及管理、客户维护及管理、数据分析和应用、团队建设和管理、客户服务管理和消费者权益保护等。
6	消费和微贷金融中心	负责消费和微贷金融业务的规划和管理、产品研销与客户关系管理、个人贷款业务管理、微贷业务管理和融资电销平台管理等。
7	金融市场部	负责金融市场业务计划制定、市场调研、人民币同业业务、投行业务、债券自营投资业务、其他资金业务管理和流动性管理等。
8	理财业务部	负责理财产品研发、理财产品发行与销售规划、理财资金投资管理、客户关系管理、理财业务风险管理、理财业务综合管理和理财业务信息报送等。
9	授信审批部	负责授信审批制度建设、授信审议、授信审批、授信业务指导、授信批复资料保管和授信审批委员会日常工作等。
10	信贷管理部	负责信贷业务的规划与管理、信用风险评级与管理、信贷数据统计、信贷风险经理管理、放款审核、信贷检查、贷后管理、不良资产管理、信贷与征信系统管理、贷款规模管理、信贷调研等。
11	运营管理部	负责运营规划、制度和流程管理、系统管理及柜面业务指导、运营业务检查监督、运营支持集中管理和综合管理等。
12	科技管理部	负责科技规划与创新研究、项目监督指导、信息安全、外包及制度管理、运行维护管理、基础架构管理、设备及采购管理、大数据应用及运营管理等。
13	科技开发部	负责信息科技需求与测试管理、软件开发管理和运维支持等。
14	计划财务部	负责资产负债管理、资本管理、预算管理、盈利性管理、内部资金转移定价、账务管理、非信贷资产风险管理、金融统计和非现场监管统计归口管理和经营分析、存款保险相关工作、采购管理、财务开支管理、税务管理和组织实施股份分红等。
15	合规和法律事务部	负责法律事务、内控管理、合规管理、规章制度管理、操作风险管理、案件防控、反洗钱、授权管理、参与采购事项、金融稳健性评估、协助司法快速查控业务等。
16	风险管理部	负责全面风险管理、市场风险管理、信息科技风险管理、政策研究与风险文化管理、创新风险管理、风险控制中心管理、中小企专营中心派驻风险官管理和风险数据量化分析管理等。
17	内审部	负责内部审计及监督检查工作、内部控制评价、对接监管机构大型检查和综合性检查项目、不良资产责任认定、对接外部审计、建设维护审计监督系统、牵头信访、投诉事项处理。
18	人力资源部	负责人力资源规划、职位管理、招聘管理、薪酬福利管理、绩效管理、培训管理、干部管理和劳动关系管理等。
19	安全保卫部	负责人防管理、物防管理、技防管理、消防管理、守押管理、远程监控管理和安全生产管理等。
20	总行办公室	负责公文管理、企业文化建设、档案管理、应急管理、对内宣传、行政秘书服务、后

序号	部门名称	主要职能
		勤保障和基建服务等。
21	工会委员会 办公室	负责工会组织建设、民主管理、福利管理、评先争优、文体活动、工会经费管理、计划生育管理和宣传、维权等。
22	纪委办公室 (监察室)	负责总行纪委日常工作和指导支行纪检监察工作；负责全行纪检、监察管理和制度建设；统一部署纪检、监察工作及组织、指导对有关制度的落实进行监督检查；负责全行行风建设、党风廉政建设等。

(五) 本行分支机构

截至 2019 年 6 月 30 日，除总行营业部外，本行设立了 243 家分支机构，包括 133 家支行、110 家分理处。本行分支机构主要负责本行各项业务的开展。

截至 2019 年 6 月 30 日，本行 244 个营业网点中，佛山市南海区设有 240 家，佛山市禅城区设有 2 家，佛山市三水区设有 2 家，各分支机构的基本情况如下：

序号	机构名称	住所	员工人数
1	总行营业部	广东省佛山市南海区桂城南海大道北 26 号	86
2	桂城支行	佛山市南海区桂城街道南海大道北 66 号首层商铺、二楼	66
3	平洲支行	佛山市南海区桂城平洲永安北路 6 号	65
4	盐步支行	佛山市南海区大沥镇盐步大道 122 号	74
5	大沥支行	佛山市南海区大沥金融商贸区新城三路	80
6	松岗支行	佛山市南海区狮山镇松岗大道 94 号（综合楼）	68
7	里水支行	佛山市南海区里水镇和顺大道 57 号	71
8	罗村支行	佛山市南海区狮山镇罗村文化街 2 号	65
9	狮山支行	佛山市南海区狮山镇小塘三环东路小塘办事处侧	66
10	丹灶支行	佛山市南海区丹灶镇金宁社区金兴路 5 号之一	64
11	西樵支行	佛山市南海区西樵镇官山城区文明路 9 号信和大厦	68
12	九江支行	佛山市南海区九江镇洛浦路 2 号	68
13	金海支行	佛山市南海区桂城南新一路 12 号之二耀信大厦四楼	42
14	桂城南兴支行	佛山市南海区桂城街东二南兴村东二大道南兴市场侧	8
15	桂城东二支行	佛山市南海区桂城街道简平路 1 号天安南海数码新城 4 栋 103、104 室	7
16	桂城北约支行	佛山市南海区桂城街道办旧佛平路桂城装饰城 CJ001 号铺	8
17	桂城东一支行	佛山市南海区桂城街道办佛平路南约牌坊西侧雅景楼首层一号铺	9
18	桂城石哨支行	佛山市南海区桂城街道桂澜南路 47 号大正小成广场首层 4 座 109-113 号商铺	8
19	桂城石哨第二支行	佛山市南海区桂城街石哨教育路村委会对面	9

序号	机构名称	住所	员工人数
20	桂城叠滘支行	佛山市南海区桂城街道办叠北村叠滘大道雄洲市场对面	8
21	桂城千景支行	佛山市南海区桂城南五路 22 号泽景苑 C 座首层 7 号铺	9
22	桂城信和支行	佛山市南海区桂城南新一路 12 号之二耀信大厦首层信用社	8
23	桂城海南支行	佛山市南海区桂城街道南海大道北 86 号	8
24	桂城鹿璟村支行	佛山市南海区桂城桂平西路 2 号鹿璟村 1 号 6 号楼首层商铺 B144 号	8
25	科创支行	佛山市南海区桂城街道南平西路广东夏西国际橡塑城一期 3 号楼首、二层 A3-105	7
26	平洲平东支行	佛山市南海区桂城平洲永安中路 41 号	8
27	平洲东胜支行	佛山市南海区桂城街平东大益东路 13 号宝玉楼 10-13 号铺	8
28	平洲大圩支行	佛山市南海区桂城平洲太平路 78 号	5
29	平洲祥胜支行	佛山市南海区桂城平洲永安南路 88 号	8
30	平洲丽苑支行	佛山市南海区桂城平洲大德路 20 号	8
31	平洲平西支行	佛山市南海区桂城街平西村东平路以北地段(综合楼)首层 107、108 铺	9
32	平洲夏东支行	佛山市南海区桂城平洲夏东大道五房沙工业区夏东市场侧	8
33	平洲夏储支行	佛山市南海区桂城平洲夏东路口夏东加油站对面	8
34	平洲夏教支行	佛山市南海区桂城街道夏西新邨 9-12 号铺	10
35	平洲夏北支行	佛山市南海区桂城街夏北村宝石东路 42 号夏逸花园 10 号铺	7
36	平洲突东支行	佛山市南海区桂城东区突东村突东市场东侧	8
37	平洲林岳支行	佛山市南海区桂城平洲林岳西三林岳市场侧	9
38	平洲凤鸣支行	佛山市南海区桂城平洲中区平顺综合市场首层第 7、8 号商铺	6
39	平洲富景支行	佛山市南海区桂城街道佛平五路 1 号康怡丽苑 112 号至 115 号商铺	9
40	盐步河西支行	佛山市南海区大沥镇盐步河西大道与河西市场之间的河西村新桂股份合作经济社综合楼首层 1 号铺位	9
41	盐步城区支行	佛山市南海区大沥镇盐步环镇路口青龙新城商业广场首层铺位	8
42	盐步东秀支行	佛山市南海区大沥镇盐步东秀穗盐路与盐秀路交汇处西北角东秀综合楼首层 4-6 号铺	7
43	盐步河东支行	佛山市南海区大沥镇盐步河东虎榜新村 98 号	6
44	盐步联安支行	佛山市南海区大沥镇盐步广佛新干线联安恒地商贸城综合楼首层西侧 20-24 号铺	7
45	盐步平地支行	佛山市南海区大沥镇盐步平地德政路 1 号	8
46	盐步横江旧圩支行	佛山市南海区大沥镇盐步街道办事处横江东门商住楼 A 座首层 13-15 号铺	6
47	盐步高方支行	佛山市南海区大沥镇盐步广佛公路高方商贸城 I 座一仓之二铺	4
48	盐步东兴支行	佛山市南海区大沥镇盐步办事处河东中心路 1 号之二	7
49	盐步永平支行	佛山市南海区大沥镇盐步办事处永青路盐步村委会村办公室旁	9
50	黄岐中村支行	佛山市南海区大沥镇黄岐鄱阳路嘉洲花园西区 138-140 号商铺	7

序号	机构名称	住所	员工人数
51	黄岐向阳支行	佛山市南海区大沥镇黄岐永红北路一巷3号首层	8
52	黄岐白沙支行	佛山市南海区大沥镇黄岐白沙三乡路东至西89号	6
53	黄岐岐东支行	佛山市南海区大沥镇黄岐岐东村岐东商业中心首层自编西外区12-14号	8
54	黄岐鄱阳支行	佛山市南海区大沥镇黄岐办事处鄱阳路140号	6
55	黄岐六联支行	佛山市南海区大沥镇黄岐六联北村大道(北一段)8号成腾商贸城1号楼101商铺	7
56	黄岐海北支行	佛山市南海区大沥镇黄岐沙溪村新市路	6
57	黄岐伯奇支行	佛山市南海区大沥镇黄岐泌冲村伯奇路33号	7
58	大沥谢边支行	佛山市南海区大沥镇谢边村委会谢边第二工业区谢边工业大道旁	7
59	大沥钟边支行	佛山市南海区大沥镇钟边村委会侧大沥钟边分社综合楼	6
60	大沥大镇支行	佛山市南海区大沥大镇圩	7
61	大沥三元支行	佛山市南海区大沥奇槎三元墟A座16号铺	6
62	大沥水头支行	佛山市南海区大沥镇水头工业南路17至21号铺位	9
63	大沥雅瑶支行	佛山市南海区大沥镇岭南南路63号荟悦园7栋53、54、55号铺	9
64	大沥大范支行	佛山市南海区大沥镇雅路桂江农产品综合批发市场11号楼首层1、2、3、4号铺	10
65	大沥沥北支行	佛山市南海区大沥镇沥北沥雅路-沥北村委会联江路表西路段首层1号商铺	5
66	大沥中北支行	佛山市南海区大沥镇兴隆街北香基路口	6
67	大沥太平支行	佛山市南海区大沥镇太平村委会太平圩太平商业楼一楼商铺	8
68	大沥谭边支行	佛山市南海区狮山镇谭边村谭边大道北C1、C2、C3铺	6
69	大沥兴贤支行	佛山市南海区狮山镇兴贤大道28号(高钿工贸大厦)首层1号商铺	5
70	大沥高边支行	佛山市南海区狮山镇高边村委会(土名)“上沙田”地段高边市场北侧高北综合楼首层铺位第11-15号	6
71	大沥大圃支行	佛山市南海区狮山镇颜峰开发区建设1路1号	7
72	大沥第一支行	佛山市南海区大沥镇兴隆大街26号	8
73	大沥联滔支行	佛山市南海区大沥广佛公路大沥路段中建博美五金装饰材料城22路52、54、56、58号铺	7
74	大沥沥雄支行	佛山市南海区大沥镇沥雄路2号(南楼首层)	10
75	大沥奇槎支行	佛山市南海区大沥桂江路段奇槎大道勒竹村路口	6
76	里水金溪支行	佛山市南海区里水镇和顺环镇路金利路段云宝化工厂侧	7
77	里水沿江支行	佛山市南海区里水镇和顺金逢路5号	8
78	里水中心支行	佛山市南海区里水镇里水大道中38号	10
79	里水甘蕉支行	佛山市南海区里水镇里水大道南3号	5
80	里水麻奢支行	佛山市南海区里水镇里官路麻奢街红旗综合楼1号	9
81	里水沙涌支行	佛山市南海区里水镇沙涌大道1号首层4至5号铺	9

序号	机构名称	住所	员工人数
82	里水大冲支行	佛山市南海区里水镇大冲村委会旁	7
83	里水北沙支行	佛山市南海区里水镇北沙管理区北沙市场对面	6
84	里水胜利支行	佛山市南海区里水镇胜利村委会旁	7
85	里水河村支行	佛山市南海区里水镇河村西紫东街 22 号	6
86	里水太行支行	佛山市南海区里水镇里广路 156 号之 2	6
87	里水朝阳支行	佛山市南海区里水镇朝阳路 54 号	10
88	松岗万隆支行	佛山市南海区狮山镇松岗大道 44 号之二（首层）	7
89	松岗建和支行	佛山市南海区狮山镇松岗龙头村委会侧	8
90	松岗石碣支行	佛山市南海区狮山镇松岗石碣村委会侧	7
91	松岗丽涛支行	佛山市南海区狮山镇松岗松风路 109 号首层	7
92	松岗广场支行	佛山市南海区狮山镇官窑官窑大道 68 号	9
93	松岗上街支行	佛山市南海区官窑瑶平路北侧润和商业广场 A 座首层 A18 号商铺	9
94	松岗大榄支行	佛山市南海区狮山镇官窑大榄墟新街 7 号	6
95	松岗小榄支行	佛山市南海区狮山镇官窑小榄墟	7
96	松岗沙头支行	佛山市南海区狮山镇沙头村下西村民小组“金美山”	8
97	松岗市场支行	佛山市南海区狮山镇官窑教育路 63 号	9
98	罗村芦塘支行	佛山市南海区狮山镇罗村北湖一路 1 号碧翠豪城 40-42 座首层商铺 75 号	9
99	罗村上柏支行	佛山市南海区狮山镇罗村上柏居委会邓坑底地段厂房 A 首层 1、2、3、4 号铺	5
100	罗村务庄支行	佛山市南海区狮山镇罗村务庄雄星村日滋综合市场对面	8
101	罗村塍沙支行	佛山市南海区狮山镇罗村广东省新光源产业基地核心区生活区 E4 座 4、5、6 号铺	6
102	罗村金船湾支行	佛山市南海区狮山镇罗村沿江北路 2 号首层 1 号商铺	8
103	罗村罗东支行	佛山市南海区狮山镇罗村城中路 18 号	6
104	罗村街边支行	佛山市南海区狮山镇罗村街边村委会街边工业大道中街边肉菜市场西侧	7
105	罗村联和支行	佛山市南海区狮山镇罗村联和朗新大道 3 号花半里雅苑 3 座 1 层 A15 号铺、A16 号铺、A17 号铺	7
106	罗村乐安支行	佛山市南海区狮山镇罗村联星上二商业街北区 B 座 1 号	9
107	狮山狮南支行	佛山市南海区狮山镇狮南村 321 国道旁	9
108	狮山狮岭支行	佛山市南海区狮山镇小塘狮岭村黎东村民小组（土名）“通心”地段	7
109	狮山思贤支行	佛山市南海区狮山镇小塘城区长安路 28 号	10
110	狮山新城支行	佛山市南海区狮山镇俊景南路俊景花园 D 区首期 04 座 C21、C22、C23 商铺	11
111	丹灶罗行支行	佛山市南海区丹灶镇罗行鼎安路 96 号	6
112	丹灶有为支行	佛山市南海区丹灶镇工业大道 1 号	10

序号	机构名称	住所	员工人数
113	丹灶西城支行	佛山市南海区丹灶镇西城村委会大果开发区	5
114	丹灶云溪支行	佛山市南海区丹灶镇横江大道 45 号	10
115	丹灶云峰支行	佛山市南海区丹灶镇丹灶村民委员会新楼东房 5 号之 2	10
116	西樵民乐支行	佛山市南海区西樵镇民乐百乐路公路边	7
117	西樵百东支行	佛山市南海区西樵镇百东村新樵丹路旁儒林工业园入口对面	8
118	西樵联新支行	佛山市南海区西樵镇联新村符村大道 29 号	5
119	西樵大岸支行	佛山市南海区西樵镇大岸中坊村大新路环村路口	7
120	西樵太平支行	佛山市南海区西樵镇太平综合市场国泰街 3 号	10
121	西樵下圩支行	佛山市南海区西樵镇海舟三乡利综合市场 D 座 005-009 号	7
122	西樵崇南支行	佛山市南海区西樵镇樵高路崇南段之北黎涌开发区致盈商业大楼 A1、A2 号铺	9
123	西樵官山支行	佛山市南海区西樵镇官山城区江浦西路 78 号	7
124	西樵大同支行	佛山市南海区西樵镇大桐城区新桐大道 1 号	8
125	西樵显岗支行	佛山市南海区西樵镇大桐城区显岗新村显星中路 18 号	5
126	九江信盈支行	佛山市南海区九江镇太平中直街 1-3 号首、二层	6
127	九江信辉支行	佛山市南海区九江镇洛浦大道信辉楼首层 1 号铺	7
128	九江上北支行	佛山市南海区九江镇梅圳村上北大道信社综合楼	10
129	九江信兴支行	佛山市南海区九江镇儒林西路 47 号首、二层	8
130	沙头城区支行	佛山市南海区九江镇沙头民康路 10 号之-A 首层	9
131	沙头英明支行	佛山市南海区九江镇沙头沙龙路英明村委会侧关养星综合楼	8
132	高新区支行	佛山市南海区狮山镇狮城路 14 号（和富商业中心）1A02 号铺	7
133	三水支行	佛山市三水区西南街道张边路 8 号恒达永安广场首层 128、129、130、131、132、133、134 号、二层 234 号、三层 337 号	33
134	禅城支行	佛山市禅城区文华北路 181 号首层 P6-P9 号及一座三层 1 号、2 号	30
135	桂城南广分理处	佛山市南海区桂城南海大道北 44 号 11 号之一至五首、二层	0
136	桂城腾海分理处	佛山市南海区桂城街道海七路 39 号保利花园 134-136 号商铺	7
137	桂城南新分理处	佛山市南海区桂城街道南新五路 18 号第一座首层 9-12 号铺	3
138	桂城季华分理处	佛山市南海区桂城街道桂澜路桂海花园北门楼首层	4
139	桂城金碧分理处	佛山市南海区桂城街道南一路 31 号时代名轩南区首层商铺 137 号	7
140	桂城城南分理处	佛山市南海区桂城南桂东路 41 号一幢	5
141	桂城陈丰分理处	佛山市南海区桂城街叠北村头二宅基 90 号叠北村委会办公楼东南角加建铺位	7
142	桂城丽景分理处	佛山市南海区桂城南海人民医院东侧（即佛平路 40 号东侧南海人民医院 6、7、8 号铺）	5
143	罗村尚观分理处	佛山市南海区罗村街道北湖一路 9 号尚观御园南区 21 号-25 号商铺	5

序号	机构名称	住所	员工人数
144	桂城城北分理处	佛山市南海区桂城街道南五路10号管理大厦首层1-3铺位	6
145	桂城东怡分理处	佛山市南海区桂城南桂西路桂园市场综合楼首层(即南桂西路1号1座首层02号)	4
146	桂城锦园路分理处	佛山市南海区桂城街道锦园路8号中海万锦豪园紫荆1座114-119铺	6
147	桂城百合分理处	佛山市南海区桂城街道季华七路2号怡翠玫瑰园12-13座首层P111、P112、P113号铺	4
148	桂城桂江分理处	佛山市南海区桂城街道南一路76号宏宇景裕豪园1栋132号、133号、134号、135号商铺	6
149	桂城千灯湖分理处	佛山市南海区桂城街道灯湖西路3号中海千灯湖花园商业二座12号商铺	2
150	桂城南园分理处	佛山市南海区桂城街桂澜路东侧海六路南景裕楼地铺10-17	4
151	平洲平胜分理处	佛山市南海区桂城平洲平胜大道南14号	6
152	平洲夏南二分理处	佛山市南海区桂城平洲夏南二大道42号	6
153	盐步盐桂分理处	佛山市南海区大沥镇盐步穗盐西路(河西段)	6
154	盐步泗沥分理处	佛山市南海区大沥镇盐步街道办事处广佛路平地路北22号	6
155	盐步直街分理处	佛山市南海区大沥镇盐步蟾龙北路1号珑耀华府1座首层7、8、9、10、11号商铺	5
156	盐步南城分理处	佛山市南海区大沥镇盐步办事处广佛路平地路段南国小商品城西区商业街1、2、3、3A铺	4
157	黄岐广佛分理处	佛山市南海区大沥镇黄岐岐西路31号A幢首层1号商铺	8
158	黄岐丽声分理处	佛山市南海区大沥镇黄岐街道办事处岐苑大厦8号、9号、10号、11号铺	2
159	狮山洞边分理处	佛山市南海区狮山镇小塘洞边路11号德骏大厦首层02-03号铺	3
160	黄岐海晖分理处	佛山市南海区大沥镇黄岐南湖路中南海晖园明湖居(11-13)座首层100号商铺	6
161	大沥曹边分理处	佛山市南海区大沥曹边村委会曹边大道30号	6
162	大沥横岗分理处	佛山市南海区狮山镇广佛新干线(横岗段)路边横岗旋湾村商业综合楼首层1号商铺	5
163	大沥永旺分理处	佛山市南海区大沥镇联滘滘口路13号永旺梦乐城1层114号铺	3
164	大沥新兴分理处	佛山市南海区大沥镇教育路新兴楼首层商铺	5
165	大沥城南分理处	佛山市南海区大沥镇水头路12号(综合楼首层商铺)	5
166	里水文教分理处	佛山市南海区里水镇和顺文教村委会东侧	4
167	里水白岗分理处	佛山市南海区里水镇和顺白岗村委会棠白路2号	4
168	里水鹤峰分理处	佛山市南海区里水镇官和路与桂和路交汇处旺角香邨对面	5
169	桂城康平分理处	佛山市南海区桂城街道桂平中路63号依岸康堤花园18、19、20号商铺	2
170	里水冯冲分理处	佛山市南海区里水镇和顺逢涌村委会西侧	4
171	里水石塘分理处	佛山市南海区里水镇和顺石塘村委会大码头南一街20号	5
172	里水洲村分理处	佛山市南海区里水镇洲村里广路20号之1首层临街01号铺位	8
173	黄岐泌冲分理处	佛山市南海区大沥镇黄岐泌冲村伯奇南路1、3、5、7、9、11号海北广场首层A12号铺	6
174	里水宏岗分理处	佛山市南海区里水镇里和路45号	0

序号	机构名称	住所	员工人数
175	里水赤朗分理处	佛山市南海区里水镇里官路大朗段 26 号	4
176	里水得胜分理处	佛山市南海区里水镇里和路得胜段 33 号	7
177	里水布新分理处	佛山市南海区里水镇布新大道（里官路与佛山一环交界处）	4
178	里水第一分理处	佛山市南海区里水镇新兴路 2 号新景楼首层 5 号铺	10
179	里水草场分理处	佛山市南海区里水镇草场大道南 6 号	5
180	松岗石泉分理处	佛山市南海区狮山镇松岗石泉村委会对面	4
181	松岗南国分理处	佛山市南海区狮山镇松岗南国桃园旅游度假区枫丹路 1 号	4
182	松岗五星分理处	佛山市南海区狮山镇松岗万石村委会侧	6
183	松岗唐联分理处	佛山市南海区狮山镇松岗石塘路塘联路段塘联村委会侧	4
184	松岗松夏分理处	佛山市南海区狮山镇松岗松夏工业园创业南路 1 号（公寓 B）之 29 号铺	4
185	松岗凤源分理处	佛山市南海区狮山镇官窑官窑大道 45 号	8
186	罗村下柏分理处	佛山市南海区狮山镇罗村下柏工业大道 29 号 B 座首层 12、13、14 号铺	7
187	罗村罗湖分理处	佛山市南海区狮山镇罗村新湖一路 2 号怡佳名苑怡雅楼商铺 16、17、18 号、怡居楼商铺 19 号	5
188	罗村沙坑分理处	佛山市南海区狮山镇罗村沙坑沙基头 1 号沙坑市场首层南区 1 号	6
189	罗村乐城分理处	佛山市南海区狮山镇罗村联星村民委员会南区商业城综合楼二首层	5
190	罗村乐星分理处	佛山市南海区狮山镇罗村乐安乐城三路北 2 号富安花园富景苑首层 107-108 号铺	5
191	罗村嘉和分理处	佛山市南海区狮山镇罗村联和桂丹路边自西向东 2-3 号铺	4
192	狮山狮西分理处	佛山市南海区狮山镇狮西平安新区岭西路 2 号高富党综合楼首层 1 号铺	7
193	大沥宝利分理处	佛山市南海区大沥镇岭南路 83 号保利公馆首层商铺 57-60 号及二层商铺 10 号	7
194	狮山新境分理处	佛山市南海区狮山镇新境管理区“榄岗”地段综合楼 A 座	5
195	狮山五星分理处	佛山市南海区狮山镇五星紫洞大桥对面	3
196	狮山塘安分理处	佛山市南海区狮山镇小塘永安路房管大厦第 4、5 号铺	6
197	狮山华涌分理处	佛山市南海区狮山镇华涌六约村村口 1、2 号商铺	7
198	狮山罗洞分理处	佛山市南海区狮山镇罗洞办事处侧	5
199	狮山狮北分理处	佛山市南海区狮山镇狮山科技园兴业路北区商业配套区综合楼 3 座 1、2 号铺	7
200	狮山狮中分理处	佛山市南海区狮山镇狮中村民委员会南门右侧一号	3
201	狮山穆院分理处	佛山市南海区狮山镇穆院尚北村 321 国道商铺 20-23 号	6
202	狮山塘头分理处	佛山市南海区狮山科技工业园 C 区兴业路 6 号（宿舍）	7
203	狮山白沙桥分理处	佛山市南海区狮山镇白沙桥管理处“新种榕”（西铺位）	6
204	狮山招大分理处	佛山市南海区狮山镇招大市场 B 号铺	8
205	狮山软件园分理处	佛山市南海区狮山镇南海软件科技园科技大道侧（综合楼）阳光在线商业广场 A11 商铺	4

序号	机构名称	住所	员工人数
206	丹灶信兴分理处	佛山市南海区丹灶镇金沙联安综合市场 S1 座 8、9 号铺	3
207	丹灶南沙分理处	佛山市南海区丹灶镇南沙向南村民小组“竹园”地段商业楼首层 3 号铺	4
208	丹灶联沙分理处	佛山市南海区丹灶镇联沙居委会联沙大道下良模具城出入口处铺位	9
209	丹灶西联分理处	佛山市南海区丹灶镇金沙西联开发区康和市场对面商铺	2
210	丹灶东联分理处	佛山市南海区丹灶镇金沙樵金路东联村水口开发区路口商铺	9
211	丹灶上安分理处	佛山市南海区丹灶镇上安村民委员会办公大楼右侧铺位	4
212	丹灶下滘分理处	佛山市南海区丹灶镇罗行村塘口村民小组“屎地”地段罗行商贸城主楼 7-11 号商业铺位	7
213	丹灶下安分理处	佛山市南海区丹灶镇下安村民委员会旁	3
214	丹灶永丰分理处	佛山市南海区丹灶镇祥泰路 3 号康富广场 B1003、B1004 号铺	5
215	丹灶石联分理处	佛山市南海区丹灶镇石联社区石西村向北街东 1 号	4
216	丹灶朗心分理处	佛山市南海区丹灶镇塍心村樵丹路口 1 号铺位	4
217	丹灶沙窖分理处	佛山市南海区丹灶镇桂丹西路 34 号	5
218	丹灶银河分理处	佛山市南海区丹灶镇银河村银河路三号	3
219	西樵民乐第二分理处	佛山市南海区西樵镇民乐城区南闸街顺发楼 B 座贰层 1 号商铺	6
220	西樵沙基分理处	佛山市南海区西樵镇上金瓠沙基商贸中心左侧	5
221	西樵樵山分理处	佛山市南海区西樵镇官山城区江浦西路 53 号之一	5
222	西樵稔岗分理处	佛山市南海区西樵镇稔岗工业区“南塍”百太路边	5
223	西樵儒溪分理处	佛山市南海区西樵镇儒溪上儒大街村九巷 12 号 A	5
224	西樵登山分理处	佛山市南海区西樵镇官山城区江浦东路 13 号金典广场一座 1100 号、1101 号商铺	5
225	西樵海北东分理处	佛山市南海区西樵镇官山城区海北东 3 号商住综合楼首层 2 号铺	5
226	西樵岭西分理处	佛山市南海区西樵镇官太路 9 号樵汇花园 11 号楼 107-110 号铺	5
227	西樵锦湖分理处	佛山市南海区西樵镇锦云路 97 号樵山美地花园 01 栋 02 号、03 号、04 号铺	5
228	西樵简村分理处	佛山市南海区西樵镇樵高路简村路口	5
229	西樵广厦分理处	佛山市南海区西樵镇樵金南路 211 号永利花苑 38-40 号商铺	7
230	西樵西岸分理处	佛山市南海区西樵镇西岸新城区村委会左侧	5
231	西樵同信分理处	佛山市南海区西樵镇官山城区江浦东路 43 之一至 43 之 45 号	7
232	九江西江分理处	佛山市南海区九江镇上东三路村东福路 5 号	6
233	九江信憬分理处	佛山市南海区九江镇大正北路 8 号依云公馆 57 至 63 号铺	6
234	九江上西分理处	佛山市南海区九江镇西堤路上西村委会新办公大楼首层	5
235	九江河清分理处	佛山市南海区九江镇河清村海晏市场 A2、A3 铺位	5
236	九江镇南分理处	佛山市南海区九江镇镇南石龙村上区信用社办公楼	3

序号	机构名称	住所	员工人数
237	九江璜矶分理处	佛山市南海区九江镇龙高速公路钢铁东二路 B21-B24 地块的办公楼首层的四、五、六号室	3
238	九江烟南分理处	佛山市南海区九江镇龙高速公路烟南路段信社综合楼	8
239	九江信恒分理处	佛山市南海区九江镇儒林东路 88 号	5
240	沙头沙北分理处	佛山市南海区九江镇沙头桂香路 5 号雅景华轩 1 栋 103-105 号商铺	10
241	沙头万安分理处	佛山市南海区九江镇沙头九樵路山根路段	5
242	沙头南边分理处	佛山市南海区九江镇沙头石江村委会侧南边分社	5
243	禅城文华分理处	佛山市禅城区文华北路 223 号之一栋 1 层 103 单元	3
244	三水乐平科盈分理处	佛山市三水区乐平镇乐南路 3 号雍翠新城君临 28、29 座 201 号铺首层及 105 号铺	5

由于本行经营范围集中在佛山市，管理半径相对较小。本行对各分支行的资产规模实行集中管理。

（六）本行控股和参股的机构

1、本行控股机构情况

截至 2019 年 6 月 30 日，本行未控股其他机构。

2、本行参股机构情况

截至 2019 年 6 月 30 日，本行参股机构情况如下：

序号	参股机构名称	持股数（万股）	持股比例
1	佛山海晟金融租赁股份有限公司	80,000.00	40.00%
2	化州市农村信用合作联社（注 1）	21,000.00	19.52%
3	茂名市城区农村信用合作联社（注 2）	8,400.00	19.08%
4	电白县农村信用合作联社（注 2）	16,600.00	19.01%
5	广东仁化农村商业银行股份有限公司	3,000.00	10.02%
6	韶关市曲江农村信用合作联社	1,900.00	9.84%
7	韶关市区农村信用合作联社	3,800.00	9.72%
8	广东揭西农村商业银行股份有限公司	5,122.66	7.63%
9	佛山市三水区农村信用合作联社（注 3）	7,470.54	7.00%
10	广东乳源农村商业银行股份有限公司	784.00	4.91%
11	广东乐昌农村商业银行股份有限公司	2,320.00	4.88%
12	广东新丰农村商业银行股份有限公司	880.00	4.87%

序号	参股机构名称	持股数（万股）	持股比例
13	广东省农村信用社联社	0.02	6.67%
14	中国银联股份有限公司	300.00	0.102%
15	广发银行股份有限公司	74.33	0.0048%

注：1、2018年12月25日，广东银保监局出具《关于广东化州农村商业银行股份有限公司筹建的批复》（粤银保监复[2018]16号），同意筹建广东化州农村商业银行股份有限公司，2019年10月17日，广东银保监局出具《关于广东化州农村商业银行股份有限公司开业的批复》（粤银保监复[2019]839号），同意广东化州农村商业银行股份有限公司开业，广东化州农村商业银行股份有限公司于2019年11月7日取得茂名市市场监督管理局颁发的营业执照。

2、2019年1月3日中国银保监会出具《中国银保监会关于筹建广东茂名农村商业银行股份有限公司的批复》（银保监复[2019]30号），同意由茂名市城区农村信用合作联社和电白县农村信用合作联社合并筹建广东茂名农村商业银行股份有限公司。

3、2019年4月4日，中国银保监会出具《关于佛山农村商业银行股份有限公司吸收合并广东高明农村商业银行股份有限公司、佛山市三水区农村信用合作联社的批复》（银保监复[2019]404号），同意佛山农村商业银行股份有限公司吸收合并广东高明农村商业银行股份有限公司、佛山市三水区农村信用合作联社；2019年7月29日，佛山银保监分局出具《关于佛山农村商业银行股份有限公司高明区域及三水区域分支机构开业的批复》（佛银保监复[2019]107号），同意佛山农村商业银行股份有限公司高明区域及三水区域100家分支机构开业；2019年8月7日，吸收合并后的佛山农村商业银行股份有限公司完成工商变更。

（1）佛山海晟金融租赁股份有限公司

佛山海晟金融租赁股份有限公司成立于2016年6月28日，企业类型为其他股份有限公司（非上市），住所为佛山市南海区桂城街道南海大道北26号农商银行大厦27层，注册资本为200,000万元，法定代表人为赵国俊。该公司经营范围为：（一）融资租赁业务；（二）转让和受让融资租赁资产；（三）固定收益类证券投资业务；（四）接受承租人的租赁保证金；（五）吸收非银行股东3个月（含）以上定期存款；（六）同业拆借；（七）向金融机构借款；（八）境外借款；（九）租赁物变卖及处理业务；（十）经济咨询。（依法须经批准的项目，经相关部门批准后方可开展经营活动。）

该公司于2016年6月24日取得佛山银监分局颁发的《金融许可证》，许可经营中国银监会依照有关法律、行政法规和其他规定批准的业务；于2018年6月28日取得全国银行间同业拆借中心出具的《全国银行间同业拆借中心拆借市场开户通知书》，可进行同业拆借交易。

经毕马威华振会计师事务所（特殊普通合伙）审计（毕马威华振审字第1900270号），截至2018年12月31日，该公司的资产总额为120.26亿元，净资产为22.11亿元，2018年度净利润为11,297.93万元。截至2019年6月30日，该公司未经审计的资产总额为134.32亿元，净资产为23.10亿元，2019年1-6月净利润为9,837.51万元。

(2) 化州市农村信用合作联社

化州市农村信用合作联社成立于 2009 年 3 月 6 日，企业类型为内资企业法人，住所为化州市北京路 18 号，注册资本为 107,558.4703 万元，法定代表人为黄挺。

该公司经营范围为吸收公众存款；发放短期、中期和长期贷款；办理国内结算；代理发行、代理兑付政府债券；买卖政府债券、金融债券；按中国人民银行规定从事同业拆借；代理收付款项业务；经银行业监督管理机构批准的其他业务；保险兼业代理业务。（依法须经批准的项目，经相关部门批准后方可开展经营活动）

经广东百杰会计师事务所（普通合伙）审计（穗百会审字（2019）第 023 号），截至 2018 年 12 月 31 日，该公司的资产总额为 169.46 亿元，净资产为 19.22 亿元，2018 年度净利润为 17,020.51 万元。截至 2019 年 6 月 30 日，该公司未经审计的资产总额为 181.81 亿元，净资产为 19.58 亿元，2019 年 1-6 月净利润为 10,400.40 万元。

(3) 茂名市城区农村信用合作联社

茂名市城区农村信用合作联社成立于 2009 年 2 月 25 日，企业类型为股份合作制企业，住所为茂名市双山四路 12 号，注册资本为 44,022.2832 万元，法定代表人为庞瑞海。

该公司经营范围为吸收公众存款；发放短期、中期和长期贷款；办理国内结算；代理发行、代理兑付政府债券；买卖政府债券、金融债券；按中国人民银行规定从事同业拆借；代理收付款项业务；经银行业监督管理机构批准的其他业务；代理险种：法律、法规、规章允许代理的各类财产保险及人身保险。（依法须经批准的项目，经相关部门批准后方可开展经营活动）

经广东百杰会计师事务所（普通合伙）（穗百会审字[2019]第 011 号），截至 2018 年 12 月 31 日，该公司的资产总额为 85.81 亿元，净资产为 8.55 亿元，2018 年度净利润为 10,606.43 万元。截至 2019 年 6 月 30 日，该公司未经审计的资产总额为 89.32 亿元，净资产为 8.48 亿元，2019 年 1-6 月净利润为 2,174.05 万元。

(4) 电白县农村信用合作联社

电白县农村信用合作联社成立于 1998 年 7 月 22 日,企业类型为股份合作制,住所为电白县水东镇迎宾大道 92 号,注册资本为 87,301.0098 万元,法定代表人为梁擎。

该公司经营范围为吸收公众存款;发放短期、中期和长期贷款;办理国内结算;代理发行、代理兑付政府债券;买卖政府债券、金融债券;按中国人民银行规定从事同业拆借;代理收付款项业务;经银行业监督管理机构批准的其它业务;代理险种:法律、法规、规章允许代理的各类财产保险及人身保险。(按前置许可证有效期限经营)(依法须经批准的项目,经相关部门批准后方可开展经营活动)

经广东智华会计师事务所(普通合伙)审计(智华审字(2019)第 14002 号),截至 2018 年 12 月 31 日,该公司的资产总额为 171.29 亿元,净资产为 17.77 亿元,2018 年度净利润为 13,623.21 万元。截至 2019 年 6 月 30 日,该公司未经审计的资产总额为 179.17 亿元,净资产为 17.73 亿元,2019 年 1-6 月净利润为 684.35 万元

(5) 广东仁化农村商业银行股份有限公司

广东仁化农村商业银行股份有限公司成立于 2008 年 12 月 29 日,企业类型为其他股份有限公司(非上市),住所为仁化县城丹霞大道 21 号,注册资本为 29,939.6336 万元,法定代表人为何宗志。

该公司经营范围为吸收人民币公众存款;发放人民币短期、中期和长期贷款;办理国内结算;办理票据承兑与贴现;代理发行、代理兑付、承销政府债券;买卖政府债券、金融债券;从事同业拆借;从事银行卡(借记卡)业务;代理收付款项及代理保险业务;提供保管箱服务;经国务院银行业监督管理机构及其他相关监管机构批准的其他业务。(依法须经批准的项目,经相关部门批准后方可开展经营活动)

经韶关市诺正会计师事务所(普通合伙)审计(韶诺正审字[2019]265 号),截至 2018 年 12 月 31 日,广东仁化农村商业银行股份有限公司(原仁化县农村信用合作联社)的资产总额为 46.86 亿元,净资产为 5.00 亿元,2018 年度净利

润为 5,063.64 万元。截至 2019 年 6 月 30 日,该公司未经审计的资产总额为 47.12 亿元,净资产为 4.99 亿元,2019 年 1-6 月净利润为 3,052.75 万元。

(6) 韶关市曲江区农村信用合作联社

韶关市曲江区农村信用合作联社成立于 1986 年 9 月 20 日,企业类型为股份合作制,住所为韶关市曲江区马坝镇鞍山路 14 号,注册资本为 19,302.4755 万元,法定代表人为凌忠文。

该公司经营范围为吸收公众存款;发放短期、中期和长期贷款;办理国内结算;办理票据承兑及贴现;代理发行、代理兑付、承销政府债券;买卖政府债券、金融债券;从事同业拆借;从事银行卡业务(借记卡);代理收付款项及代理保险(含农业保险)业务;提供保管箱服务;经银行业监督管理机构批准的其他业务。(依法须经批准的项目,经相关部门批准后方可开展经营活动)

经韶关市公信会计师事务所有限公司审计(韶公信审字[2019]第 287 号),截至 2018 年 12 月 31 日,该公司的资产总额为 47.19 亿元,净资产为 4.69 亿元,2018 年度净利润为 2,979.09 万元。截至 2019 年 6 月 30 日,该公司未经审计的资产总额为 50.15 亿元,净资产为 4.79 亿元,2019 年 1-6 月净利润为 916.52 万元。

(7) 韶关市区农村信用合作联社

韶关市区农村信用合作联社成立于 2009 年 3 月 9 日,企业类型为内资企业法人,住所为韶关市武江区新华南路 37 号福星楼,注册资本为 39,100 万元,法定代表人为吕良新。

该公司经营范围为吸收公众存款;发放短期、中期和长期贷款;办理国内结算;代理发行、代理兑付、承销政府债券;买卖政府债券、金融债券;从事同业拆借;从事银行卡业务(借记卡);代理收付款项;保险兼业代理业务(在许可证许可范围及有效期内经营);提供保管箱服务;经营中国银行业监督管理委员会依照有关法律、行政法规和其他规定批准的业务,经营范围以批准文件所列为准(以上经营项目在许可证许可范围及有效期内)(依法须经批准的项目,经相关部门批准后方可开展经营活动)

经韶关中一会计师事务所有限公司审计(韶中一审字[2019]19002750018

号)，截至 2018 年 12 月 31 日，该公司的资产总额为 63.67 亿元，净资产为 6.67 亿元，2018 年度净利润为 1,458.95 万元。截至 2019 年 6 月 30 日，该公司未经审计的资产总额为 66.94 亿元，净资产为 6.98 亿元，2019 年 1-6 月净利润为 3,027.45 万元。

(8) 广东揭西农村商业银行股份有限公司

广东揭西农村商业银行股份有限公司成立于 2007 年 4 月 30 日，企业类型为股份有限公司（非上市、自然人投资或控股），住所为揭西县河婆镇温泉开发区三横路 1 号，注册资本为 67,126.3317 万元，法定代表人为何伟军。

该公司经营范围为吸收人民币存款；发放人民币短期、中期和长期贷款；办理国内结算；办理票据承兑及贴现；代理发行、代理兑付、承销政府债券；买卖政府债券、金融债券；从事同业拆借；从事银行卡（借记卡）业务；提供担保；代理收付款项及代理保险业务；提供保管箱服务；经银行业监督管理机构批准的其他业务。（依法须经批准的项目，经相关部门批准后方可开展经营活动）

经广东中穗会计师事务所有限公司审计（中穗审字（2019）第 A066 号），截至 2018 年 12 月 31 日，该公司的资产总额为 146.54 亿元，净资产为 18.64 亿元，2018 年度净利润为-8,456.79 万元。截至 2019 年 6 月 30 日，该公司未经审计的资产总额为 155.91 亿元，净资产为 18.14 亿元，2019 年 1-6 月净利润为 -5,053.45 万元。

(9) 佛山市三水区农村信用合作联社

佛山市三水区农村信用合作联社成立于 2006 年 12 月 11 日，企业类型为股份合作制，住所为佛山市三水区西南街道广海大道中 38 号，注册资本为 106,721.0524 万元，法定代表人为郎百畅。

该企业经营范围为吸收公众存款；发放短期、中期和长期贷款；办理国内结算；办理票据承兑及贴现；代理发行、代理兑付政府债券；买卖政府债券、金融债券；按人民银行规定从事同业拆借；代理收付款项；代理法律、法规、规章允许代理的各类财产保险及人身保险；提供保管箱服务；银行卡（借记卡）业务；经银行业监督管理机构批准的其他业务。（依法须经批准的项目，经相关部门批准后方可开展经营活动。）

经中审华会计师事务所（特殊普通合伙）审计（CAC 审字[2019]0442 号），截至 2018 年 12 月 31 日，该公司的资产总额为 342.84 亿元，净资产为 43.64 亿元，2018 年度净利润为 56,733.56 万元。截至 2019 年 6 月 30 日，该公司未经审计的资产总额为 330.74 亿元，净资产为 44.24 亿元，2019 年 1-6 月净利润为 31,488.32 万元。

（10）广东乳源农村商业银行股份有限公司

广东乳源农村商业银行股份有限公司成立于 2008 年 12 月 10 日，企业类型为其他股份有限公司（非上市），住所为乳源县乳城镇鹰峰中路农村信用合作联社综合楼，注册资本为 15,978.4591 万元，法定代表人为张初富。

该公司经营范围为吸收人民币公众存款；发放人民币短期、中期和长期贷款；办理国内结算；办理票据承兑与贴现；代理发行、代理兑付、承销政府债券；买卖政府债券、金融债券；从事同业拆借；从事银行卡（借记卡）业务；代理收付款项及代理保险业务；提供保管箱服务；经国务院银行业监督管理机构及其他相关监管机构批准的其他业务。（依法须经批准的项目，经相关部门批准后方可开展经营活动）

经韶关中一会计师事务所有限公司审计（韶中一审字[2019]19004010016 号），截至 2018 年 12 月 31 日，该公司的资产总额为 32.61 亿元，净资产为 2.84 亿元，2018 年度净利润为 1,889.16 万元。截至 2019 年 6 月 30 日，该公司未经审计的资产总额为 32.69 亿元，净资产为 2.91 亿元，2019 年 1-6 月净利润为 2,292.67 万元。

（11）广东乐昌农村商业银行股份有限公司

广东乐昌农村商业银行股份有限公司成立于 1999 年 9 月 21 日，企业类型为其他股份有限公司（非上市），住所为乐昌市河南大昌路 218 号，注册资本为 47,500 万元，法定代表人为张敬川。

该公司经营范围为吸收人民币公众存款；发放人民币短期、中期和长期贷款；办理国内结算；办理票据承兑与贴现；代理发行、代理兑付、承销政府债券；买卖政府债券、金融债券；从事同业拆借；从事银行卡（借记卡）业务；代理收付款项及代理保险业务；提供保管箱服务；经国务院银行业监督管理机构及其他相

关监管机构批准的其他业务。（依法须经批准的项目，经相关部门批准后方可开展经营活动）

经韶关中一会计师事务所有限公司审计（韶中一审字[2019]19003560010号），截至2018年12月31日，广东乐昌农村商业银行股份有限公司的资产总额为84.91亿元，净资产为8.01亿元，2018年度净利润为5,132.67万元。截至2019年6月30日，该公司未经审计的资产总额为90.59亿元，净资产为8.32亿元，2019年1-6月净利润为4,975.39万元。

（12）广东新丰农村商业银行股份有限公司

广东新丰农村商业银行股份有限公司成立于2008年12月29日，企业类型为其他股份有限公司（非上市），住所为新丰县丰城街道丰城大道西128号，注册资本为18,067.7963万元，法定代表人为唐晓飞。

该公司经营范围为吸收人民币公众存款；发放人民币短期、中期和长期贷款；办理国内结算；办理票据承兑与贴现；代理发行、代理兑付、承销政府债券；买卖政府债券、金融债券；从事同业拆借；从事银行卡（借记卡）业务；代理收付款项及代理保险业务；提供保管箱服务；经国务院银行业监督管理机构及其他相关监管机构批准的其他业务。（依法须经批准的项目，经相关部门批准后方可开展经营活动）

经广东惠建会计师事务所有限公司审计（惠审字[2019]第SJ0073号），截至2018年12月31日，该公司的资产总额为44.12亿元，净资产为3.96亿元，2018年度净利润为4,806.19万元。截至2019年6月30日，该公司未经审计的资产总额为46.68亿元，净资产为4.01亿元，2019年1-6月净利润为2,153.06万元。

（13）广东省农村信用社联合社

广东省农村信用社联合社成立于2005年11月3日，企业类型为内资企业法人，住所为广东省广州市天河区黄埔大道西638号广东农信大厦，注册资本为30,000万元，法定代表人为王硕平。

该公司经营范围为履行对农村信用社的行业自律管理和服务职能；组织农村信用社之间的资金调剂；经批准参加资金市场，为农村信用社融通资金；办理或代理农村信用社的资金清算和结算业务；提供信息咨询服务；经中国银行业监督

管理委员会批准的其它业务。（依法须经批准的项目，经相关部门批准后方可开展经营活动）

经广州志信会计师事务所有限公司审计（志信审字（2019）第 00014 号），截至 2018 年 12 月 31 日，该公司的资产总额为 591.34 亿元，净资产为 15.38 亿元，2018 年度净利润为 6,168.07 万元。截至 2019 年 6 月 30 日，该公司未经审计的资产总额为 507.57 亿元，净资产为 16.88 亿元，2019 年 1-6 月净利润为 11,509.45 万元。

（14）其他参股机构情况

中国银联股份有限公司成立于 2002 年 3 月 8 日。该公司注册资本 2,930,374,380 元，本行持有股份数量为 300 万股，占该公司股份总数的比例为 0.102%。该公司主要从事建设和运营全国统一的银行卡跨行信息交换网络，提供电子化支付技术与银行卡跨行信息交换相关的专业化业务，开展银行卡技术创新；管理和经营“银联”标识，制定银行卡跨行交易业务规范和技术标准，协调和仲裁银行间跨行交易业务纠纷，组织行业培训、业务研讨和开展国际交流，从事相关研究咨询服务；经中国人民银行批准的其他相关业务。（依法须经批准的项目，经相关部门批准后方可开展经营活动）

广发银行股份有限公司成立于 1988 年 7 月 8 日。该公司注册资本 15,402,397,264 元，本行持有股份数量为 74.33 万股，占该公司股份总数的比例为 0.0048%。该公司主要从事吸收公众存款，发放短期、中期和长期贷款，办理国内外结算，办理票据承兑与贴现；发行金融债券；代理发行、代理兑付、承销政府债券；买卖政府债券、金融债券等有价证券；从事同业拆借；提供信用证服务及担保；从事银行卡业务；代理收付款项及代理保险业务；提供保管箱服务；外汇存、贷款；外汇汇款；外币兑换；国际结算：结汇、售汇；同业外汇拆借；外汇票据的承兑和贴现；外汇借款；外汇担保；买卖和代理买卖股票以外的外币有价证券；发行和代理发行股票以外的外币有价证券；自营和代客外汇买卖；代理国外信用卡的发行及付款业务；离岸金融业务；资信调查、咨询、见证业务；经中国银监会等批准的其他业务（依法须经批准的项目，经相关部门批准后方可开展经营活动）。

七、员工和社会保障情况

（一）员工基本情况

本行实施以全员劳动合同制为主要形式的劳动用工制度，员工的录用遵循“逢进必考，择优录取；统一标准，自主录用；编制管理，总量控制”的原则。截至报告期各期末，本行员工人数及在岗员工人数如下：

项目	2019年6月30日	2018年12月31日	2017年12月31日	2016年12月31日
员工人数（名）	3,381	3,426	3,463	3,402
在岗员工人数（名）	3,315	3,354	3,379	3,290

1、在岗员工岗位构成情况

截至2019年6月30日，本行在岗员工的岗位构成情况如下：

岗位类别	人数（名）	在岗员工人数的比例
管理人员	370	11.16%
业务人员	2,401	72.43%
行政人员	544	16.41%
合计	3,315	100.00%

2、在岗员工学历构成情况

截至2019年6月30日，本行在岗员工学历构成情况如下：

最高受教育程度	人数（名）	在岗员工人数的比例
硕士及以上	124	3.74%
本科	2,167	65.37%
专科	841	25.37%
专科以下	183	5.52%
合计	3,315	100.00%

3、在岗员工年龄构成情况

截至2019年6月30日，本行在岗员工年龄结构情况如下：

年龄	人数（名）	在岗员工人数的比例
----	-------	-----------

年龄	人数(名)	在岗员工人数的比例
51岁及以上	171	5.16%
41-50岁	1,207	36.41%
31-40岁	974	29.38%
30岁以下	963	29.05%
合计	3,315	100.00%

(二) 员工的社会保障情况

本行依据《中华人民共和国劳动法》及国家和地方政府的有关规定，已为全部员工办理了各项社会保险，包括基本养老保险、基本医疗保险、失业保险、工伤保险和生育保险。本行执行机构所在地的住房公积金制度，按地方政府规定的缴纳基数和比例予以缴纳。同时，本行已建立企业年金、补充医疗保险等补充福利保障制度。

1、法定福利

(1) 基本养老保险

根据国家及地方人力资源和社会保障部门的有关规定，本行为员工办理了基本养老保险。基本养老保险费由本行和员工共同缴纳。

(2) 基本医疗保险

根据国家及地方人力资源和社会保障部门的有关规定，本行为员工办理了基本医疗保险。基本医疗保险费由本行和员工共同缴纳。

(3) 失业保险

根据国家及地方人力资源和社会保障部门的有关规定，本行为员工办理了失业保险。失业保险费由本行和员工共同缴纳。

(4) 工伤保险

根据国家及地方人力资源和社会保障部门的有关规定，本行为员工办理了工伤保险。工伤保险费由本行缴纳。

(5) 生育保险

根据国家及地方人力资源和社会保障部门的有关规定，本行为员工办理了生育保险。生育保险费由本行缴纳。

(6) 住房公积金

根据国家及地方城市公积金管理部门的有关规定，本行为员工办理了住房公积金。住房公积金费用由本行和员工共同缴纳。

2、补充福利

(1) 企业年金

本行已根据《企业年金办法》（人力资源社会保障部令第36号）的有关规定，建立了企业年金计划，本行企业年金费用由本行和员工共同缴纳。本行全权委托具备企业年金受托资格的受托管理人对本行企业年金计划进行日常管理。

(2) 补充医疗保险

本行已根据国家及地方人力资源和社会保障部门的有关规定，为员工办理了补充医疗保险。员工发生补充医疗费用时，补充医疗保险经办机构按一定比例进行理赔。

3、社会保险和住房公积金的缴纳人数、金额及比例

(1) 缴纳人数及比例

截至报告期各期末，本行员工社会保险和住房公积金的缴纳人数、金额及比例情况如下：

时间	项目	员工人数	缴纳人数	缴纳比例	
				公司	个人
2016年12月31日	工伤保险	3,402	3,401	0.20%	0.00%
	失业保险	3,402	3,401	0.50%	0.20%
	生育保险	3,402	3,401	0.50%	0.00%
	医疗保险	3,402	3,401	5.00%	2.00%
	省社养老保险	3,402	3,400	15.00%	8.00%
	地方社养老保险		1	13.00%	
	住房公积金	3,402	3,400	12.00%	12.00%

时间	项目	员工人数	缴纳人数	缴纳比例	
				公司	个人
2017年12月31日	工伤保险	3,463	3,466	0.20%	0.00%
	失业保险	3,463	3,466	0.50%	0.20%
	生育保险	3,463	3,466	0.50%	0.00%
	医疗保险	3,463	3,466	4.00%	1.50%
	省社保养老保险	3,463	3,464	14.00%	8.00%
	地方社保养老保险		2	13.00%	
	住房公积金	3,463	3,465	12.00%	12.00%
2018年12月31日	工伤保险	3,426	3,426	0.20%	0.00%
	失业保险	3,426	3,426	0.50%	0.20%
	生育保险	3,426	3,426	0.50%	0.00%
	医疗保险	3,426	3,426	4.00%	1.50%
	省社保养老保险	3,426	3,425	14.00%	8.00%
	地方社保养老保险		1	13.00%	
	住房公积金	3,426	3,425	12.00%	12.00%
2019年6月30日	工伤保险	3,381	3,381	0.06%	0.00%
	失业保险	3,381	3,381	0.50%	0.20%
	生育保险	3,381	3,381	1.00%	0.00%
	医疗保险	3,381	3,381	3.50%	1.50%
	省社保养老保险	3,381	3,380	14.00%	8.00%
	地方社保养老保险		1	13.00%	
	住房公积金	3,381	3,381	12.00%	12.00%

截至2016年12月31日和2017年12月31日，本行社会保险和住房公积金的缴纳人数与本行员工人数存在个别差异，主要是根据广东省联社指导意见：①广东省联社调入本行工作人员，其“五险一金”由接受机构（即本行）委托派出机构（即广东省联社）代为缴纳；②本行员工被广东省联社作为选派干部派往其他农合机构任职，其“五险一金”由接受机构（即其他农合机构）委托派出机构（即本行）代为缴纳。

截至2018年12月31日，本行社会保险缴纳人数与本行员工人数一致，不存在差异；本行住房公积金缴纳人数比本行员工人数少1人，系本行存在1名员工于2018年12月正式调入本行工作，故在当月未为其缴纳住房公积金，本行已

于 2019 年 1 月进行补缴。

截至 2019 年 6 月 30 日，本行社会保险、住房公积金缴纳人数与本行员工人数一致，不存在差异。

(2) 缴纳金额

单位：万元

项目	2019 年 1-6 月	2018 年	2017 年	2016 年
工伤保险	28.56	81.37	75.62	100.65
失业保险	104.71	202.63	188.40	182.76
生育保险	211.54	204.81	190.34	183.89
医疗保险	432.96	922.63	852.57	799.59
基本养老保险	2,974.45	5,801.35	5,545.63	5,531.70
住房公积金	2,524.35	5,708.68	5,885.19	5,756.51

注：以上缴纳金额仅指单位缴纳部分。

(三) 员工的薪酬情况

1、员工薪酬制度

本行按照国家有关法律法规和《公司章程》的规定，依据实际情况，制定了《薪酬管理制度》《员工管理办法》《绩效管理办法》《员工年度考核办法》等制度统筹管理员工薪酬。

本行员工工资结构由基本工资、工龄津贴、岗位津贴、住房补贴和绩效工资组成。其中基本工资标准与员工级别相对应，员工级别根据员工职务序列、员工级别实施细则确定；工龄津贴是对员工资历的补贴；岗位津贴是对特殊岗位的补贴，体现岗位职责和风险，按照员工岗位确定；住房补贴是对未曾取得房改房或未曾享受房改政策员工的经济补助；绩效工资遵循市场定位、向关键人才倾斜的原则，与机构经营情况和员工绩效考核情况等挂钩。

2、各级别、各类岗位员工收入水平

(1) 各级别、各类岗位员工收入水平情况

报告期内，本行员工按级别和岗位分类人均薪酬水平和变动情况如下：

单位：万元

项目	2019年1-6月		2018年		2017年		2016年	
	人数	人均薪酬	人数	人均薪酬	人数	人均薪酬	人数	人均薪酬
高层	15	106.01	14	174.30	14	140.47	12	142.26
中层	118	44.58	127	76.46	120	72.99	128	64.96
员工	3,182	11.37	3,213	19.23	3,245	17.63	3,150	16.11
合计/人均	3,315	12.98	3,354	22.04	3,379	20.1	3,290	18.47

报告期内，本行在岗员工按岗位分类的人均薪酬水平和变动情况如下：

单位：万元

项目	2019年1-6月		2018年		2017年		2016年	
	人数	人均薪酬	人数	人均薪酬	人数	人均薪酬	人数	人均薪酬
管理人员	370	27.89	375	48.06	369	42.90	378	39.33
业务人员	2,401	10.37	2,445	17.97	2,486	16.31	2,387	15.09
行政人员	544	14.39	534	22.47	524	22.04	525	18.79
合计/人均	3,315	12.98	3,354	22.04	3,379	20.1	3,290	18.47

(2) 员工的薪酬变动原因及合理性分析

报告期内，本行的员工人数、人均薪酬和员工成本的变动情况如下：

单位：万元

项目	2019年1-6月/2019年6月30日	2018年/2018年12月31日	2017年/2017年12月31日	2016年/2016年12月31日	2018年增长率	2017年增长率
人数	3,315	3,354	3,379	3,290	-0.74%	2.71%
人均薪酬	12.98	22.04	20.10	18.47	9.65%	8.83%
员工成本	48,156	111,956	98,550	92,290	13.60%	6.78%

报告期内，本行员工成本分别为 9.23 亿元、9.86 亿元、11.20 亿元和 4.82 亿元，2016 年-2018 年，本行的员工成本年均复合增长率为 10.14%。

截至 2016 年 12 月 31 日、2017 年 12 月 31 日和 2018 年 12 月 31 日，本行的职工人数保持相对稳定，主要是由于随着员工工作效率的提升，特别是自助机具的逐步推广，电子替代率逐年提升，为员工队伍保持稳定创造了条件。截至 2019 年 6 月 30 日，本行员工人数较上年末减少 39 人，主要因为本行人员补充方式以校园招聘为主，2019 年各高校毕业生毕业时间为 2019 年 7 月，本行相应于 7 月为 2019 年应届毕业生办理入职手续，并补充至员工队伍中。

报告期内，本行各级别、各岗位员工的人均薪酬呈现上升趋势，主要原因：

①为保证本行的工资水平在南海当地有一定竞争力，本行员工的薪酬水平较南海当地薪酬水平呈现增长趋势；②本行员工人均薪酬随本行经营业绩的增长而相应增加，本行的经营业绩逐年稳步增长，绩效工资等随之上涨；③本行持续优化薪酬体系，完善绩效考核办法，调动员工工作积极性。

3、与当地平均工资水平比较情况

根据南海区统计数据，2016年、2017年和2018年南海区在岗职工平均工资分别为65,925元/年、72,007元/年和77,766元/年。本行员工的平均工资水平高于当地平均工资水平，在南海区具有一定的竞争力，为员工队伍的建设和稳定提供了有力保障。

4、本行未来薪酬制度及水平变化趋势

本行根据自身发展战略，秉承市场化原则，综合考虑当地同行业员工收入水平，建立健全科学有效的薪酬制度及薪酬考核机制，逐渐形成对外具有竞争性、对内具有公平性的薪酬体系。

近年来，全国各地最低保障工资水平、平均工资水平和社保公积金缴纳基数均实现了不同程度的增长。在这种趋势下，为保障员工实际收入水平，预计未来本行员工的薪酬水平将保持稳定或一定程度的增长。

（四）劳务派遣用工的基本情况

1、劳务派遣用工基本情况

截至报告期各期末，本行劳务派遣人员及其占本行用工总数的比例如下：

项目	2019年6月30日	2018年12月31日	2017年12月31日	2016年12月31日
劳务派遣人数	-	-	8	6
用工总数	3,381	3,426	3,463	3,402
占比(%)	-	-	0.23	0.18

注：《劳务派遣暂行规定》（人力资源和社会保障部令第22号）规定，用工总数为用工单位订立劳动合同人数与使用的被派遣劳动者人数之和。

截至报告期各期末，本行劳务派遣人员占本行用工总数的比例均低于10%，符合《劳务派遣暂行规定》关于“使用的被派遣劳动者数量不得超过其用

工总量的 10%”的规定。

本行已就劳务派遣事项与劳务派遣公司签署了劳务派遣协议，相关劳务派遣公司均具有劳务派遣资质。本行未曾发生拖欠劳务派遣人员薪酬的情况，未与劳务派遣公司及派遣人员发生过任何重大劳动争议和纠纷，亦未受到有关劳动主管机关或劳动监察机关的行政处罚。

本行使用的劳务派遣人员均从事辅助性工作，符合《劳务派遣暂行规定》关于“临时性、辅助性或者替代性的工作岗位”的相关规定。

2、本行劳务派遣工资水平

本行劳务派遣人员工资主要由薪酬、福利费、业务提成、加班金额、住房公积金和年终奖励构成。2016 年劳务派遣人员年度平均薪酬为 36,941.80 元；2017 年劳务派遣人员年度平均薪酬为 50,712.60 元。

3、劳务派遣公司情况

深圳市银雁金融服务有限公司佛山分公司成立日期为 2004 年 5 月 13 日，统一社会信用代码为 914406057629109089，公司类型为有限责任公司分公司（法人独资）。该公司经营范围为：电子设备、计算机软件的技术开发、销售；文档、信息资料、磁带、光盘等的仓储；劳务派遣；国内快递（邮政企业专营业务除外）；提供现金清分；ATM 清机加钞、巡查、设备运维、托管；金融机构票据的送取；企事业单位重要凭证资料的送取；银企对账；仓储租赁与仓库托管；档案整理、调阅；金融机构网点岗位外包（须由银监会核准资格岗位除外）、网点服务咨询、网点培训及辅导、第三方服务检测；业务流程外包相关的技术开发；呼叫中心业务运营；贷前调查、贷后管理；金融机构客户开户资料上门核实服务；资料扫描、录入、打印；以服务外包的方式接受政府机关、企事业单位委托从事业务流程外包；银行卡收单服务；信贷催收。（依法须经批准的项目，经相关部门批准后方可开展经营活动。）

该公司拥有劳务派遣经营许可证（证号为：440304130001），具备劳务派遣资质。

4、与本行的控股股东、实际控制人是否存在关联关系

本行无控股股东、实际控制人，因此上述劳务公司与本行的控股股东、实际控制人不存在关联关系。

此外，上述劳务公司与本行上述持股 5%以上的股东之间不存在关联关系。

八、本行历次验资及资产评估情况

（一）本行设立时和设立后验资情况

1、设立时验资情况

2011 年 11 月 8 日，立信羊城会计师事务所有限公司出具《验资报告》（2011 年羊验字第 23295 号）。经审验，截至 2011 年 10 月 31 日，南海农商银行全体发起人已办理转股手续，以其原持有的南海联社股金按照 1:1 的比例转为南海农商银行（筹）普通股股份，注册资本合计 2,489,429,134 元。

2、2012 年未分配利润转增股本验资情况

2012 年 3 月 29 日，深圳市鹏城会计师事务所有限公司出具《广东南海农村商业银行股份有限公司验资报告》（深鹏所验字[2012]0066 号）。经审验，截至 2012 年 3 月 25 日，本行已将未分配利润 199,147,090 元转增股本，变更后的注册资本合计 2,688,576,224 元。

3、2013 年未分配利润转增股本验资情况

2013 年 4 月 12 日，天健会计师事务所（特殊普通合伙）广东分所出具《验资报告》（天健粤验[2013]17 号）。经审验，截至 2013 年 4 月 9 日，本行已将未分配利润 134,424,005 元转增股本，变更后的注册资本合计 2,823,000,229 元。

4、2014 年未分配利润转增股本验资情况

2014 年 4 月 12 日，天健会计师事务所（特殊普通合伙）广东分所出具《验资报告》（天健粤验[2014]11 号）。经审验，截至 2014 年 4 月 10 日，本行已将未分配利润 282,294,786 元转增股本，变更后的注册资本合计 3,105,295,015 元。

5、2015 年未分配利润转增股本验资情况

2015 年 4 月 13 日，天健会计师事务所（特殊普通合伙）广东分所出具《验资报告》（天健粤验[2015]11 号）。经审验，截至 2015 年 4 月 8 日，本行已将未分配利润 310,524,311 元转增股本，变更后的注册资本合计 3,415,819,326 元。

6、2017 年未分配利润转增股本验资情况

2017 年 5 月 11 日，安永华明会计师事务所（特殊普通合伙）广州分所出具《验资报告》（安永华明[2017]验字第 61244909_G01 号）。经审验，截至 2017 年 4 月 24 日，本行已将未分配利润 170,785,927 元转增股本，变更后的注册资本合计 3,586,605,253 元。

7、2018 年未分配利润转增股本验资情况

2018 年 4 月 11 日，毕马威出具《验资报告》（毕马威华振验字第 1800279 号）。经审验，截至 2018 年 4 月 4 日，本行已将未分配利润 358,655,166 元转增股本，变更后的注册资本合计 3,945,260,419 元。

8、验资复核情况

2018 年 7 月 25 日，毕马威出具《验资复核报告》（毕马威华振验字第 1800347 号）对本行 2013 年、2014 年、2015 年和 2017 年未分配利润转增股本的验资情况进行复核。经复核，天健会计师事务所（特殊普通合伙）广东分所和安永华明会计师事务所（特殊普通合伙）广州分所为本行出具的天健粤验[2013]17 号、天健粤验[2014]11 号、天健粤验[2015]11 号以及安永华明[2017]验字第 61244909_G01 号验资报告恰当反映了本行截至 2013 年 4 月 9 日、2014 年 4 月 10 日、2015 年 4 月 8 日和 2017 年 4 月 24 日新增注册资本及实收情况。

（二）本行设立时和设立后资产评估情况

1、本行设立时的资产评估情况

2011 年 7 月 27 日，广东财兴资产评估土地房地产估价有限公司出具《佛山市南海区农村信用合作联社拟改制为农村商业银行所涉及佛山市南海区农村信用合作联社整体资产评估报告》（财兴资评字（2011）第 022 号），经评估：南

海联社资产总额评估值为 68,369,054,182.61 元，负债总额评估值为 63,188,306,688.55 元，净资产评估值为 5,180,747,494.06 元。若按农村信用社的税收政策，资产评估增值 526,354,611.83 元需按 25% 计算所得税为 131,588,652.96 元，扣除评估增值所得税后净资产评估余额为 5,049,158,841.10 元。

2、资产评估复核情况

2018 年 3 月 23 日，广东中广信资产评估有限公司出具了《复核报告》（中广信评复报字[2018]第 001 号），对《佛山市南海区农村信用合作联社拟改制为农村商业银行所涉及佛山市南海区农村信用合作联社整体资产评估报告》（财兴资评字（2011）第 022 号）进行了复核。经复核，该复核评估报告的格式严格按照《资产评估准则-评估报告》和其他相关准则撰写，评估对象和范围与企业申报评估的资产范围一致，评估目的明确，评估基准日选择恰当，评估方法基本符合相关规范要求，评估所依据的法律、法规和政策有效，评估所引用的资料、数据有效，评估过程符合要求，评估结论公允合理。

九、重要承诺及其履行情况

（一）关于避免同业竞争的承诺

本行持股 5%及以上的股东关于避免同业竞争的承诺，请参见本招股说明书“第八节 同业竞争与关联交易 二、同业竞争”的相关内容。

（二）本次发行前股东所持股份的流通限制和自愿锁定的承诺

根据《公司法》的相关规定，本行本次发行前的股份，自上市交易之日起一年内不得转让。

1、合计持有本行发行前 51%股份的股东承诺

截至本招股说明书签署之日，累计持有本行 51.06%股份的股东共计 27 名，均已承诺：

(1) 自本行首次公开发行 A 股股票在证券交易所上市之日起 36 个月内，不转让或者委托他人管理其所持有的本行首次公开发行 A 股股票前已发行的股份，也不由本行回购其所持有的本行首次公开发行 A 股股票前已发行的股份。

(2) 如违反上述承诺或法律强制性规定减持本行股份的，违规减持本行股份所得收益归本行所有。如未将违规减持所得收益上缴本行，则本行有权扣留处置应付其现金分红中与其应上缴本行的违规减持所得收益金额相等的现金分红，用于抵偿其应向本行上缴的违规减持所得收益。

(3) 如果日后法律法规或监管部门、证券交易所等有权机构对其持有的本行股份锁定做出新的规定、提出新的要求，或者对现行规定和要求做出修改，其届时将按照新的或者修改后的规定和要求锁定股份。

2、持有本行股份的现任董事、监事和高级管理人员承诺

持有本行股份的董事、监事和高级管理人员李宜心、何祖辉、邱剑华、何炳祥、柯锋、李瑜红、曾祥莹、李焕婷、张应其、宋佑光、申蓉、钟秀芳均已承诺：

(1) 自本行首次公开发行 A 股股票在证券交易所上市之日起 36 个月内，不转让或者委托他人管理其所持有的本行首次公开发行 A 股股票前已发行的股份，也不由本行回购其所持有的本行首次公开发行 A 股股票前已发行的股份。

(2) 持股锁定期满后，每年转让所持本行的股份数不超过其所持本行股份总数的 15%，且持股锁定期满 36 个月后的 5 年内转让所持本行的股份数不超过其所持本行股份总数的 50%。

(3) 离职后 6 个月内，不转让其直接或间接持有的本行股份。

(4) 不因职务变更或离职等主观原因而放弃履行上述承诺。如其减持行为未履行或违反上述承诺，则减持所得收入归本行所有；如其减持收入未上交本行，则本行有权将应付其现金分红及薪酬中与违规减持所得相等的金额收归本行所有。

此外，根据《中国证监会关于进一步推进新股发行体制改革的意见》，持有本行股份的董事及高级管理人员李宜心、何祖辉、邱剑华、何炳祥、张应其、宋佑光、申蓉、钟秀芳均已承诺：本行股票上市后 6 个月内如股票连续 20 个交易

日的收盘价均低于首次公开发行价格，或者上市后 6 个月期末收盘价低于首次公开发行价格，其持有本行股票的锁定期限在原有锁定期限基础上自动延长 6 个月；其所持本行股票在锁定期满后两年内减持的，减持价格不低于本行已发行股票首次公开发行价格。自本行股票上市至其减持期间，本行如有派息、送股、资本公积金转增股本、配股等除权除息事项，减持底价下限将相应进行调整。

3、持有本行内部职工股超过 5 万股的自然人股东承诺

截至本招股说明书签署之日，持有本行内部职工股超过 5 万股的自然人股东共计 1,284 人，其中 1,282 人已承诺：

(1) 自本行首次公开发行 A 股股票在证券交易所上市之日起 36 个月内，不转让或者委托他人管理其所持有的本行首次公开发行 A 股股票前已发行的股份，也不由本行回购其所持有的本行首次公开发行 A 股股票前已发行的股份。

(2) 持股锁定期满后，每年转让所持本行的股份数不超过其所持本行股份总数的 15%，且持股锁定期满后的 5 年内转让所持本行的股份数不超过其所持本行股份总数的 50%。

(3) 如果日后法律法规或监管部门、证券交易所等有权机构对其持有的本行股份锁定做出新的规定、提出新的要求，或者对现行规定和要求做出修改的，届时将按照新的或者修改后的规定和要求锁定股份。

(三) 关于填补回报措施得以切实履行的承诺

本行的董事、高级管理人员将忠实、勤勉地履行职责，维护本行和全体股东的合法权益。根据中国证监会相关规定，为保证本行填补回报措施能够得到切实履行，本行董事、高级管理人员作出包括但不限于以下承诺：

1、承诺不无偿或以不公平条件向其他单位或者个人输送利益，也不采用其他方式损害本行利益；

2、承诺对董事和高级管理人员的职务消费行为进行约束；

3、承诺不动用本行资产从事与其履行职责无关的投资、消费活动；

4、承诺由董事会或提名与薪酬委员会制定的薪酬制度与本行填补回报措施

的执行情况相挂钩；

5、若本行未来实施股权激励计划，其承诺拟公布的股权激励计划的行权条件与本行填补回报措施的执行情况相挂钩；

6、承诺切实履行本行制定的有关填补回报措施以及其对此作出的任何有关填补回报措施的承诺，若其违反该等承诺并给本行或投资者造成损失的，其愿意依法承担对本行或者投资者的赔偿责任；

7、承诺自本承诺函出具日至本行本次发行上市前，若中国证监会作出关于填补回报措施及其承诺的其他新的监管规定，且其上述承诺不能满足中国证监会该等规定，则其承诺届时将按照中国证监会的最新规定出具补充承诺；

8、承诺若违反上述承诺或拒不履行上述承诺，则同意中国证监会和证券交易所等证券监管机构按照其制定或发布的有关规定、规则，对其作出相关处罚或者采取相关管理措施。

（四）关于履行上市后三年内稳定 A 股股价预案的承诺

根据《中国证监会关于进一步推进新股发行体制改革的意见》等法律、法规及规范性文件的要求，本行及本行董事、高级管理人员就履行《广东南海农村商业银行股份有限公司首次公开发行境内人民币普通股（A 股）股票并上市后三年内稳定股价预案》承诺如下：

1、本行的承诺

在稳定股价预案项下稳定股价措施触发后，本行将按照稳定股价预案以及本行董事会、股东大会相关决议的要求，开展稳定股价工作并履行本行稳定股价的义务。如未能履行上述承诺，本行将接受稳定股价预案中约束措施的制约。

2、本行全体董事和高级管理人员的承诺

在稳定股价预案项下稳定股价措施触发后，本行全体董事和高级管理人员将按照稳定股价预案以及本行董事会、股东大会相关决议的要求，积极配合本行开展稳定股价工作。如未能履行上述承诺，其将接受稳定股价预案中约束措

施的制约。

（五）关于招股说明书内容真实、准确、完整的承诺

1、本行的承诺

为保护投资者利益，本行就申请首次公开发行 A 股股票并上市招股说明书内容的真实性、准确性、完整性作出如下承诺：

“1、本行为首次公开发行 A 股股票并上市公告的招股说明书及摘要不存在虚假记载、误导性陈述或重大遗漏，并对其真实性、准确性、完整性承担个别和连带的法律责任。

2、本行招股说明书如有虚假记载、误导性陈述或者重大遗漏，对判断本行是否符合法律规定的发行条件构成重大、实质影响的，本行将在有权监管机构或司法机关依法对上述事实作出认定或处罚决定后 20 个交易日内制定股份回购的方案，并启动与股份回购有关的程序，回购本行首次公开发行的全部 A 股新股，具体的股份回购方案将依据所适用的法律、法规、规范性文件及本行《公司章程（草案）》等规定由董事会和股东大会审议，并履行其他本行内部审批程序和外部审批程序。回购价格不低于本行股票发行价加算股票发行后至回购时相关期间银行同期活期存款利息。如本行首次公开发行并上市后有派息、送股、资本公积金转增股本等除权、除息行为，回购的股份包括首次公开发行的全部 A 股新股及其派生股份，上述股票发行价相应进行除权除息调整。

3、如经有权监管机构或司法机关认定，本行招股说明书有虚假记载、误导性陈述或者重大遗漏，致使投资者在证券交易中遭受损失的，本行将依法赔偿投资者损失。本行将在有权监管机构或司法机关作出的认定生效后，本着简化程序、积极协商、先行赔付、切实保障投资者特别是中小投资者利益的原则，按照投资者直接遭受的可测算的经济损失选择与投资者和解、通过第三方与投资者调解及设立投资者赔偿基金等方式积极赔偿投资者由此遭受的直接经济损失。

4、本行若未能履行上述承诺，将按照有关法律、法规、规范性文件的规定及监管部门的要求承担相应的责任。”

2、本行全体董事、监事和高级管理人员的承诺

本行全体董事、监事和高级管理人员就申请首次公开发行 A 股股票并上市招股说明书内容的真实性、准确性、完整性作出如下承诺：

“1、南海农商银行为首次公开发行 A 股股票并上市公告的招股说明书及摘要不存在虚假记载、误导性陈述或者重大遗漏，并对其真实性、准确性、完整性承担个别和连带的法律责任。

2、如经有权监管机构或司法机构认定南海农商银行招股说明书存在虚假记载、误导性陈述或者重大遗漏，致使投资者在证券交易中遭受损失的，本人将依法赔偿投资者损失。

本人不因职务变更、离职等原因，而放弃履行所作出的上述承诺。如本人未履行上述承诺，则将依法承担相应的法律责任。”

3、证券服务机构的承诺

保荐机构承诺：

“如因本公司为发行人首次公开发行制作、出具的文件存在虚假记载、误导性陈述或者重大遗漏，给投资者造成损失的，将先行赔偿投资者损失。”

律师事务所承诺：

“如因本所为发行人首次公开发行股票并上市制作、出具的文件有虚假记载、误导性陈述或者重大遗漏，给投资者造成损失的，经司法机关生效判决认定后，本所将依法赔偿投资者因本所制作、出具的文件所载内容有虚假记载、误导性陈述或者重大遗漏而遭受的损失。

有权获得赔偿的投资者资格、损失计算标准、赔偿主体之间的责任划分和免责事由等，按照《证券法》《最高人民法院关于审理证券市场因虚假陈述引发的民事赔偿案件的若干规定》（法释[2003]2 号）等相关法律法规的规定执行，如相关法律法规相应修订，则按届时有效的法律法规执行。

本所将严格履行生效司法文书确定的赔偿责任，并接受社会监督，确保投资者合法权益得到有效保护。”

会计师事务所承诺：

“因本所为发行人首次公开发行股票并上市制作、出具的文件有虚假记载、误导性陈述或者重大遗漏，给投资者造成损失的，将依法赔偿投资者损失，如能证明本所没有过错的除外。”

（六）持有发行前 5%及以上股份股东的持股意向及减持承诺

持有本行 5%及以上股份的法人股东就其持股意向及减持计划，均作出承诺如下：

“自南海农商银行首次公开发行 A 股股票在证券交易所上市之日起 36 个月内，本公司不转让或者委托他人管理本公司所持有的南海农商银行首次公开发行 A 股股票前已发行的股份，也不由南海农商银行回购本公司所持有的南海农商银行首次公开发行 A 股股票前已发行的股份。

上述锁定期满后，若本公司因故需转让本公司持有的南海农商银行股份，本公司就减持南海农商银行股份事宜郑重承诺如下：

一、减持条件

- 1、法律法规及规范性文件规定的本公司所持南海农商银行股份锁定期届满；
- 2、本公司承诺的所持南海农商银行股份锁定期届满；
- 3、本公司不存在法律法规及规范性文件规定的不得转让股份的情形；
- 4、减持前 3 个交易日发布减持股份意向公告。

二、减持数量

若本公司在所持南海农商银行股份锁定期届满后两年内减持，每年减持股份数量不超过南海农商银行首次公开发行 A 股股票前本公司持有股份数量的 20%。

三、减持方式

若本公司在所持南海农商银行股份锁定期届满后两年内减持，在满足股份交易和转让的条件后，本公司将通过证券交易所集中竞价交易系统、大宗交易系统减持南海农商银行股份，或通过协议转让等法律法规允许的交易方式进行减持。

四、减持价格

若本公司在所持南海农商银行股份锁定期届满后两年内减持，减持价格不低于发行价（若南海农商银行股票发生派发股利、送红股、转增股本、增发新股或配股等除权、除息事项，减持价格应相应作除权、除息调整）。

若本公司未履行上述关于股份减持的承诺，本公司减持南海农商银行股份所得收益归南海农商银行所有。如未将违规减持所得收益交付南海农商银行，则南海农商银行有权扣留处置应付本公司现金分红中与本公司应上缴南海农商银行的违规减持所得收益金额相等的现金分红，用于抵偿本公司应向南海农商银行上缴的违规减持所得收益。”

（七）关于未能履行承诺约束措施的承诺

1、本行的承诺

为保护投资者利益，本行就未能履行首次公开发行 A 股股票并上市时作出的全部公开承诺事项的约束措施，承诺如下：

“本行将严格履行就首次公开发行 A 股股票并上市所作出的所有公开承诺事项，积极接受社会监督。

一、若本行非因不可抗力原因导致本行未能履行公开承诺事项的，需提出新的承诺（相关承诺需按照法律、法规、本行《公司章程（草案）》的规定履行相关审批程序）并接受如下约束措施，直至新的承诺履行完毕或相应补救措施实施完毕：

1、在股东大会及中国证监会指定的披露媒体上公开说明未履行的具体原因。

2、如公众投资者因信赖本行承诺事项进行交易而遭受损失的，本行将依据有权监管机构或司法机构认定的方式及金额进行赔偿。

二、若本行因不可抗力原因导致本行未能履行公开承诺事项的，需提出新的承诺（相关承诺需按照法律、法规、本行《公司章程（草案）》的规定履行相关审批程序）并接受如下约束措施，直至新的承诺履行完毕或相应补救措施实施完毕：

- 1、在股东大会及中国证监会指定的披露媒体上公开说明未履行的具体原因。
- 2、尽快研究将投资者利益损失降低到最小的处理方案，并提交股东大会审议，尽可能地保护本行投资者利益。”

2、本行全体董事、监事和高级管理人员的承诺

本行董事、监事和高级管理人员关于未履行本行首次公开发行股票并上市所作出的全部公开承诺事项的约束措施，承诺如下：

“1、本人将严格按照本人在南海农商银行首次公开发行 A 股股票并上市过程中所作出的所有公开承诺履行相关义务和责任。

2、若本人未能履行承诺的各项义务和责任，则本人承诺采取以下措施予以约束：

（1）因本人未能履行承诺事项而致使南海农商银行遭受损失的，本人将依据有权监管机构或司法机关认定的方式及金额进行赔偿。

（2）如公众投资者因信赖本人承诺事项进行交易而遭受损失的，本人将依据有权监管机构或司法机关认定的方式及金额进行赔偿。

3、本人在作出的各项承诺中已提出有具体约束措施的，按照本人在该等承诺中承诺的约束措施履行。”

3、持有发行前 5%及以上股份股东的承诺

南海承业、能兴控股、恒基实业和长信投资作为持有本行 5%及以上股份的股东，承诺如下：

“1、本公司将严格按照本公司在南海农商银行首次公开发行 A 股股票并上市过程中所作出的所有公开承诺履行相关义务和责任。

2、若本公司未能履行承诺的各项义务和责任，则本公司承诺采取以下措施予以约束：

（1）因本公司未能履行承诺事项而致使南海农商银行遭受损失的，本公司将依据有权监管机构或司法机关认定的方式及金额进行赔偿。

（2）因本公司未能履行承诺事项而致使南海农商银行遭受任何处罚的，自

南海农商银行遭受处罚之日起至不利影响消除期间，本公司放弃所享有的在南海农商银行股东大会或委派董事（如有）在南海农商银行董事会上的投票权。

（3）如公众投资者因信赖本公司承诺事项进行交易而遭受损失的，本公司将依据有权监管机构或司法机构认定的方式及金额进行赔偿。

3、本公司在作出的各项承诺中已提出有具体约束措施的，按照本公司在该等承诺中承诺的约束措施履行。”

第六节 本行业务和资产

一、本行所处行业状况

(一) 国内银行业概况

银行业作为我国经济体系的重要组成部分，对促进国家经济发展、完善投融资体系有着显著的作用。当前，我国发展正处于重要的战略机遇期，经济结构不断优化升级，经济增长逐步从要素驱动、投资驱动转向创新驱动。2018年，我国经济运行“总体平稳，稳中有进”，经济社会保持平稳健康发展。根据国家统计局初步核算，2018年我国国内生产总值（GDP）达到900,309亿元，同比增长6.6%，人均国内生产总值（人均GDP）64,644元，比上年增长6.1%。2012年以来，我国GDP、人均GDP情况如下：

项目	2012年	2013年	2014年	2015年	2016年	2017年	2018年	2012-2018年年均复合增长率
GDP（亿元）	538,580	592,963	641,281	685,993	740,061	820,754	900,309	8.94%
人均GDP（元）	39,874	43,684	47,005	50,028	53,680	59,201	64,644	8.39%

数据来源：国家统计局网站

得益于我国经济持续快速增长，国民收入水平大幅度提高，我国银行业获得了快速发展。截至2018年12月31日，我国银行业金融机构资产总额2,682,401亿元，同比增长6.27%；负债总额2,465,777亿元，同比增长5.89%。2012年以来，我国银行业金融机构资产负债规模如下表所示：

项目	截至12月31日							2012-2018年年均复合增长率
	2012年	2013年	2014年	2015年	2016年	2017年	2018年	
总资产（亿元）	1,336,224	1,513,547	1,723,355	1,993,454	2,322,532	2,524,040	2,682,401	12.32%
总负债（亿元）	1,249,515	1,411,830	1,600,222	1,841,401	2,148,228	2,328,704	2,465,777	12.00%

数据来源：中国银保监会网站

我国银行业总体运行稳健，风险可控，服务实体经济质效进一步提升。截至2018年12月31日，我国银行业金融机构核心一级资本充足率11.03%，一级资

本充足率 11.58%，资本充足率 14.20%；不良贷款余额 20,254 亿元，不良贷款率 1.83%；贷款损失准备金余额 37,734 亿元，拨备覆盖率 186.31%，贷款拨备率 3.41%。

（二）我国银行业市场格局

根据中国银保监会统计口径，我国银行业金融机构主要分为五大类，包括大型商业银行、股份制商业银行、城市商业银行、农村金融机构和其他类金融机构。截至 2018 年 12 月 31 日，我国各类银行业金融机构资产总额、负债总额及在银行业金融机构中的占比情况如下表所示：

单位：亿元

项目	总资产	同比增长	占银行业金融机构比例	总负债	同比增长	占银行业金融机构比例
大型商业银行	983,534	5.97%	36.67%	903,780	5.63%	36.65%
股份制商业银行	470,202	4.58%	17.53%	435,938	4.03%	17.68%
城市商业银行	343,459	8.27%	12.80%	318,254	7.76%	12.91%
农村金融机构	345,788	5.36%	12.89%	318,830	4.89%	12.93%
其他类金融机构	539,418	7.70%	20.11%	488,975	7.53%	19.83%
合计	2,682,401	6.27%	100.00%	2,465,777	5.89%	100.00%

数据来源：中国银保监会网站

注：1、农村金融机构包括农村商业银行、农村合作银行、农村信用社和新型农村金融机构；

2、其他类金融机构包括政策性银行及国家开发银行、民营银行、外资银行、非银行金融机构、资产管理公司和邮政储蓄银行；

3、2019 年 2 月 11 日，中国银保监会发布截至 2018 年 12 月底的《银行业金融机构法人名单》，在机构类型中将邮政储蓄银行列入大型商业银行。

大型商业银行在我国的银行体系中占据市场的主导地位，在资产规模、资金来源和网点布局等方面都具有较大的优势。截至 2018 年 12 月 31 日，大型商业银行总资产 983,534 亿元，占银行业金融机构总资产的 36.67%；总负债 903,780 亿元，占银行业金融机构总负债的 36.65%。

近年来，股份制商业银行注重通过实施差异化经营，着力打造特色业务，逐步形成自身竞争优势。截至 2018 年 12 月 31 日，股份制商业银行总资产 470,202 亿元，占银行业金融机构总资产的 17.53%；总负债 435,938 亿元，占银行业金融机构总负债的 17.68%。

城市商业银行是以城市信用社为基础，为化解地方金融风险而组建起来的商业银行，秉持“服务地方经济、服务小微企业、服务城乡居民”的市场定位。近

年来，城市商业银行凭借在地域及客户关系方面的天然优势，实现快速发展，现已成为我国多层次金融体系中举足轻重的重要组成部分。截至 2018 年 12 月 31 日，城市商业银行总资产 343,459 亿元，占银行业金融机构总资产的 12.80%；总负债 318,254 亿元，占银行业金融机构总负债的 12.91%。

农村金融机构包括农村商业银行、农村合作银行、农村信用社和新型农村金融机构。农村金融机构是区域性金融机构的主要组成部分，为农村和城市的小企业和当地居民提供金融产品和服务。根据中国银保监会统计数据，截至 2018 年 12 月 31 日，农村金融机构总资产 345,788 亿元，占银行业金融机构总资产的 12.89%；总负债 318,830 亿元，占银行业金融机构总负债的 12.93%。

其他类银行业金融机构主要包括政策性银行及国家开发银行、民营银行、外资银行、非银行金融机构、资产管理公司和邮政储蓄银行。截至 2018 年 12 月 31 日，其他类银行业金融机构总资产 539,418 亿元，占银行业金融机构总资产的 20.11%；总负债 488,975 亿元，占银行业金融机构总负债的 19.83%。

（三）影响我国银行业发展的因素

1、宏观经济环境影响银行发展趋势

2016 年至 2018 年全国 GDP 增长速度分别为 6.7%、6.8%和 6.6%，总体保持平稳，经济增长结构趋于优化，我国经济正在由高速发展向高质量发展。在此背景下，银行业面临的宏观环境正在发生深刻变化和调整：一方面，国内政策导向趋于中性，金融环境趋于友好，国家出台了更多鼓励信贷投放和助力民营企业发展的政策措施，这就要求银行业根据当前宏观经济环境、客户需求，及时调整发展战略和经营策略，提升创新驱动能力，重塑新的核心竞争力，以适应经济发展提质增效阶段的需求；另一方面，随着经济步入新常态，我国经济发展中结构性问题和深层次矛盾凸显，要求银行业金融机构要进一步加快转型，提高精细化管理能力，加强金融服务创新，提升盈利能力。

2、利率市场化引导银行业改变发展模式

近年来，中国人民银行实施一系列措施逐渐放宽对利率的管制。2007 年初，全国银行间同业拆借中心发布的 Shibor 正式运行，以 Shibor 为基准的市场利率

体系逐步形成。自 2013 年 7 月 20 日起，中国人民银行全面放开了对金融机构贷款利率（不包括个人住房贷款利率）的限制，取消了人民币贷款利率的下限以及票据贴现的利率限制。自 2015 年 10 月 24 日起，中国人民银行取消了对存款利率浮动的限制，对商业银行等金融机构不再设置存款利率浮动上限。随着利率市场化进程的推进和深入，我国商业银行尤其是中小银行将面临利率市场化带来的严重冲击和巨大挑战。由于我国中小商业银行仍以存贷款业务为主，在业务功能、服务品种、利率结构等方面与大型国有银行相比仍存在较大差距，面对价格竞争的直接冲击，难免陷入高利率则成本增加、低利率则资金难求的两难境地。同时，伴随着我国金融市场的发展，各种金融产品和金融衍生品不断涌现，资产管理公司、基金、信托、理财、保险、证券等行业迅速发展，不断抢占银行传统市场，金融脱媒现象愈发严重，中小商业银行面临的形势将更加严峻，亟需通过开拓多元化的业务经营、提供多样化的服务产品，并积极转变盈利模式，从而实现持续发展。

3、信息技术进步带动银行创新发展

信息技术是银行发展的推动力量和关键支撑，信息技术的进步和创新给商业银行发展带来显著而深远的影响。在经营理念上，随着互联网高速发展、大数据深入应用，将倒逼银行业转变经营理念，走科技驱动、科技主导的金融创新之路，积极依托大数据、云计算、区块链、人工智能以及移动互联等技术开展产品创新、服务创新、模式创新，以打造全新的核心竞争力。在运营管理上，利用互联网技术，商业银行可以有效突破地理和距离限制，极大提升触达和连接客户的能力，提高有效资源的周转效率和服务客户频次，从而降低传统模式下的中介、交易、运营成本。在风险管理上，互联网信息技术解决了银行信息不对称和风控难题，商业银行可以通过挖掘客户信息、信贷行为、征信、合作方等多个不同领域的风险数据，打造从依赖风险专家的经验判断转为借助于风险模型、系统工具、大数据分析的风险控制模式，实现风险管理的科学化、规范化、高效化。

（四）我国银行业的发展趋势

1、监管体系持续完善

近年来，中国人民银行和中国银保监会持续完善商业银行监管理念、监管目标和监管标准，为银行业的长远发展奠定坚实的基础。

2012年6月，中国银监会颁布《商业银行资本管理办法（试行）》，加强商业银行资本管理水平，提高对银行业的资本监管要求。2016年，中国人民银行将银行业监管体系升级为“宏观审慎评估体系”，强化以资本为核心的逆周期调节，引导金融机构稳健经营，防范系统性风险。2017年，中国银监会密集下发多份监管文件，内容涵盖提升服务实体经济质效、防控风险、弥补监管短板、开展“三违反”（指违反金融法律、违反监管规则、违反内部规章）、“三套利”（指监管套利、空转套利、关联套利）、“四不当”（指不当创新、不当交易、不当激励、不当收费）专项治理工作。2018年，监管部门延续了2017年强监管、严监管的态势，发布了《关于规定金融机构资产管理业务的指导意见》，引导银行业金融机构回归服务实体经济；与此同时，随着机构改革的落定，“一委（国务院金融发展稳定委员会）一行（人民银行）两会（银保监会和证监会）+地方金融监管局”的新型金融监管框架已经形成。

作为我国金融体系中的重要组成部分，预计商业银行未来面临的监管力度将不断加强，商业银行需要根据监管政策适时调整自身发展策略。

2、中小微企业金融服务将成为重要业务领域

随着经济发展和中小企业经济地位的提升，中小微企业金融服务重要性日益凸显，其融资需求亦快速增长，成为未来商业银行竞争的主要业务领域之一。

2011年5月，中国银监会印发《关于支持商业银行进一步改进小企业金融服务的通知》（银监发[2011]59号），明确商业银行小企业贷款增速不低于全部贷款增速。2013年8月，国务院颁布《关于金融支持小微企业发展的实施意见》（国办发[2013]87号），重申小微企业贷款增速和增量“两个不低于”目标。2015年3月，中国银监会下发《关于2015年小微企业金融服务工作的指导意见》（银监发[2015]8号），引导商业银行在有效提高小微企业贷款增量的基础上，努力实现“三个不低于”工作目标。2017年3月，中国银监会办公厅下发《关于做

好 2017 年小微企业金融服务工作的通知》（银监办发[2017]42 号），要求确保小微企业贷款投放稳步增长，持续提升小微企业金融服务质效。2019 年 3 月，中国银保监会办公厅下发《关于 2019 年进一步提升小微企业金融服务质效的通知》（银保监发[2019]48 号），要求落实中央经济工作会议精神，进一步缓解小微企业融资难融资贵问题，持续提升银行保险机构小微企业金融服务质效。随着一系列监管政策的颁布，各商业银行纷纷成立专门的中小企业管理部门或中小企业服务中心，建立中小企业贷款绿色通道和多样化的产品体系，积极支持中小企业发展。

根据中国人民银行《2018 年金融机构贷款投向统计报告》，截至 2018 年 12 月 31 日，普惠口径小微贷款余额 8 万亿元，同比增长 18%，增速比上年末高 8.2 个百分点，全年增加 1.22 万亿元，同比多增 6,143 亿元。未来，中小企业金融服务将成为银行业竞争的焦点之一。

3、零售业务成为银行业竞争焦点

随着我国居民收入水平的提高，消费模式的转变以及消费结构升级，个人客户对于个人消费贷款、财富管理服务等多元化金融服务的需求与日俱增，零售业务成为我国商业银行的重要增长动力。根据中国人民银行统计数据，截至 2018 年 12 月 31 日，金融机构人民币消费贷款余额 377,902.88 亿元，同比增加 62,708.47 亿元，其中，个人短期消费贷款余额 87,994.27 亿元，同比增长 29.33%；个人中长期消费贷款余额 289,908.61 亿元，同比增长 17.30%。

与此同时，我国居民收入的增加以及利率市场化的推进催生了银行理财业务的快速发展，商业银行理财业务逐步成为居民投资的重要产品，理财产品类投资在我国居民金融资产配置中的占比快速上升。此外，伴随中高端富裕阶层的不断涌现，我国商业银行私人银行及财富管理业务不断发展，商业银行开始向重点客户提供更为个性化和专业化的私人银行和财富管理服务。

4、资金业务发展体系不断健全

我国商业银行主要在银行间市场和交易所市场开展资金业务。我国银行间市场包括银行间外汇市场、银行间债券市场、银行间货币市场、银行间汇率和利率衍生品市场。近年来我国银行间市场发展速度较快，银行间市场制度建设不断完

善，交易品种不断增加，参与主体不断多元化，为商业银行开展资金拆借、债券交易、同业业务合作提供便利。除银行间市场外，我国交易所市场亦不断壮大和成熟，在交易所市场交易的金融产品和衍生产品种类也不断丰富，为商业银行的投资、资产管理业务和资本补充提供了更多的渠道。

此外，近年来包括信托受益权、信托贷款等未在银行间市场和交易所市场流通的固定收益类产品逐步发展壮大，成为商业银行资金业务的重要投资产品。

5、对外开放程度不断提高

党的十八大以来，我国改革开放站在新的起点上，经济结构深度调整，各项改革全面推进。2015年5月，国务院发布了《关于构建开放型经济新体制的若干意见》，提出“有序推进银行业对外开放”。2017年1月，国务院发布了《关于扩大对外开放积极利用外资若干措施的通知》（国发[2017]5号），提出放宽银行类金融机构的外资准入限制。党的十九大报告提出，“推动形成全面开放新格局，大幅度放宽市场准入”。

为贯彻落实党中央、国务院关于进一步扩大对外开放的总体部署精神，中国银保监会积极稳妥推进银行业对外开放。2017年3月，中国银监会下发了《中国银监会办公厅关于外资银行开展部分业务有关事项的通知》（银监办发[2017]12号），明确允许在华外资法人银行投资境内银行业金融机构。2018年2月，中国银监会发布了《中国银监会关于修改〈中国银监会外资银行行政许可事项实施办法〉的决定》，进一步统一中资、外资银行的市场准入标准，同时根据国务院关于推进简政放权工作部署，结合我国金融市场的发展和深化，最大限度减少行政许可事项，简化许可流程，促进中外资银行市场准入标准进一步统一。

6、互联网金融逐步成为新的动力引擎

目前，科技浪潮正在席卷银行业，而互联网金融依托互联网技术发展，打造网络平台，与客户实现线上交流，为客户创造了方便快捷、支付便利、无现金交易的全新的体验方式，在满足客户个性化需求的同时，不断更新改善服务模式，因此成为了各大商业银行创新发展服务模式的新引擎。一方面，各商业银行强化内部创新驱动，加快了业务向互联网领域延伸的步伐，充分发挥自身优势，整合现有的网上银行、手机银行、微信银行等线上服务渠道，打造契合其业务内

容的移动客户端 APP，使之演变成银行和客户之间交往的重要渠道，并发展为银行拓宽市场的重要平台。另一方面，部分商业银行探索外部跨界合作，积极与互联网金融体系、各大电商等经济合作组织建立跨业合作联盟，打造统一的网络平台，利用信息互通、资源共享、优势互补、联合销售、业务协作等多种方式打造跨界经营的发展模式，并加强在资金托管、联合放贷、征信与风控等领域的合作，进一步增强市场竞争力。

7、农村金融机构发展空间广阔

为积极顺应农业适度规模经营、城乡一体化发展新情况新趋势新要求，进一步提升农村金融服务的能力和水平，2014年4月，国务院发布《国务院办公厅关于金融服务“三农”发展的若干意见》（国办发[2014]17号），提出深化农村金融体制机制改革、大力发展农村普惠金融等九项重要意见及具体措施。2014年12月，中国银监会发布《中国银监会办公厅关于印发加强农村商业银行三农金融服务机制建设监管指引的通知》（银监办发[2014]287号），推动农村商业银行进一步强化普惠金融理念，加快建立三农金融服务长效机制，持续提升服务三农的特色化、专业化、精细化水平。2018年3月，中国银监会印发《中国银监会办公厅关于做好2018年三农和扶贫金融服务工作的通知》，要求银行业金融机构把普惠金融重点放在乡村，以实施乡村振兴战略为三农金融服务工作总抓手，切实提升服务乡村振兴能力，更好满足乡村振兴多样化金融需求。

截至2018年12月31日，全国银行业金融机构涉农贷款余额32.68万亿元，同比增长5.6%，占各项贷款的23.24%，实现持续增长；银行业金融机构乡镇覆盖率为96%，行政村基础金融服务覆盖率为97%。

（五）农村商业银行的发展情况

农村商业银行是在原农村信用社基础上改制而来，是由辖内农民、农村工商户、企业法人和其他经济组织共同入股组成的地方性金融机构。1996年8月，国务院印发《国务院关于农村金融体制改革的决定》（国发[1996]33号），要求脱离农村信用社与农业银行的行政隶属关系，将农村信用社逐步改为“农民入股、社员民主管理、主要为入股社员服务”的合作性金融组织，并在全国各地开始进行多种形式的改革试点。

2001 年，新一轮农村金融改革提出按照多元化模式进行产权制度改革，允许在合作制基础上积极探索股份制和股份合作制。当年 11 月，为进一步深化农村金融体制改革，中国人民银行下发《关于在江苏省试点组建农村商业银行的批复》（银复[2001]60 号），江阴农村商业银行、常熟农村商业银行和张家港农村商业银行成为全国第一批县级农村信用社改制而成的农村商业银行。

2003 年 7 月，国务院下发《深化农村信用社改革试点方案》后，农村商业银行、农村合作银行、省级农村信用社联合社成为农村信用社改革的三种主要模式。2003 年 8 月，农信社试点改革启动，第一批 8 个试点省（市）都选择了省（市）联社模式。2003 年 9 月，中国银监会印发《农村商业银行管理暂行规定》，以规范农村商业银行的行为，加强监督管理，保障农村商业银行的稳健运行。到 2004 年下半年，改革试点扩大到 29 个省（区、市），天津、上海、北京选择了不同的改革模式。

2011 年，中国银监会表示将不再组建新的农村合作银行，农村合作银行要全部改制为农村商业银行。随着越来越多的农村信用社改制为农村商业银行，农村商业银行在农信系统内金融机构的占比逐年上升。

随着农村金融改革政策的逐步推进，农村金融机构的发展也日新月异，有力支持了农村经济社会发展。截至 2018 年末，全国共有 1,397 家农村商业银行、30 家农村合作银行和 821 家农村信用社。经过多年的发展壮大，农村商业银行经营管理能力、抗风险能力和支农服务水平明显提高，改革成效较为显著，已基本步入良性发展轨道。

此外，农村商业银行也逐步将目标定位到资本市场。2010 年重庆农村商业银行赴港成功上市，成为国内第一家上市的农村商业银行；2016 年 9 月以来，江阴农村商业银行、无锡农村商业银行、常熟农村商业银行、苏州农村商业银行、张家港农村商业银行、江苏紫金农村商业银行、青岛农村商业银行在 A 股成功上市；2017 年 1 月和 6 月，吉林九台农村商业银行和广州农村商业银行先后赴港成功上市。上市在助推我国农村商业银行向现代银行方向转变的同时，也进一步增强了农村商业银行的资本实力，为支持“三农”、服务中小微企业发展提供了更有力的资本支撑。

二、国内银行业的监管体系和监管趋势

（一）国内银行业监管体系概述

中国人民银行和中国银保监会是我国银行业的主要监管部门。2003年4月，中国银监会成立，依据《银行业监督管理法》行使大部分原先由中国人民银行及其分支机构行使的银行业监管职能；中国人民银行则依据《中国人民银行法》保留中央银行职能，制定和执行货币政策，防范和化解金融风险，维护金融安全与稳定。2018年3月，十三届全国人大一次会议表决通过了关于国务院机构改革方案的决定，将中国银监会和中国保监会的职责整合，设立中国银保监会，同时将拟定银行业、保险业重要法律法规草案和审慎监管基本制度的职责划入中国人民银行，不再保留中国银监会和中国保监会。

此外，我国商业银行在业务经营中还受到其他政府部门的监管，包括财政部门、国家外汇管理部门、国家税务总局、国家审计署、国家工商管理总局和地方各级金融国有资产管理等部门等。

（二）国内银行业主要监管机构

1、中国人民银行

中国人民银行监管职能主要有拟订金融业改革和发展战略规划，承担综合研究并协调解决金融运行中的重大问题、促进金融业协调健康发展的责任，参与评估重大金融并购活动对国家金融安全的影响并提出政策建议，促进金融业有序开放；起草有关法律和行政法规草案，完善有关金融机构运行规则，发布与履行职责有关的命令和规章；依法制定和执行货币政策，制定和实施宏观信贷指导政策；完善金融宏观调控体系，负责防范、化解系统性金融风险，维护国家金融稳定与安全；负责制定和实施人民币汇率政策，不断完善汇率形成机制，维护国际收支平衡，实施外汇管理，负责对国际金融市场的跟踪监测和风险预警，监测和管理跨境资本流动，持有、管理和经营国家外汇储备和黄金储备；监督管理银行间同业拆借市场、银行间债券市场、银行间票据市场、银行间外汇市场和黄金市场及上述市场的有关衍生产品交易；负责会同金融监管部门制定金融控股公司的监管

规则和交叉性金融业务的标准、规范，负责金融控股公司和交叉性金融工具的监测；承担最后贷款人责任，负责对因化解金融风险而使用中央银行资金机构的行为进行检查监督；制定和组织实施金融业综合统计制度，负责数据汇总和宏观经济分析与预测，统一编制全国金融统计数据、报表，并按国家有关规定予以公布；组织制定金融业信息化发展规划，负责金融标准化的组织管理协调工作，指导金融业信息安全工作；发行人民币，管理人民币流通；制定全国支付体系发展规划，统筹协调全国支付体系建设，会同有关部门制定支付结算规则，负责全国支付、清算系统的正常运行；经理国库；承担全国反洗钱工作的组织协调和监督管理的责任，负责涉嫌洗钱及恐怖活动的资金监测；管理征信业，推动建立社会信用体系等；从事与中国人民银行业务有关的国际金融活动；按照有关规定从事金融业务活动；承办国务院交办的其他事项。

2、中国银行保险监督管理委员会

中国银行保险监督管理委员会对银行业监管的具体职责包括：依照法律、行政法规制定并发布对银行业金融机构及其业务活动监督管理的规章、规则；依照法律、行政法规规定的条件和程序，审查批准银行业金融机构的设立、变更、终止以及业务范围；对银行业金融机构的董事和高级管理人员实行任职资格管理；依照法律、行政法规制定银行业金融机构的审慎经营规则；对银行业金融机构的业务活动及其风险状况进行非现场监管，建立银行业金融机构监督管理信息系统，分析、评价银行业金融机构的风险状况；对银行业金融机构的业务活动及其风险状况进行现场检查，制定现场检查程序，规范现场检查行为；对银行业金融机构实行并表监督管理；会同有关部门建立银行业突发事件处置制度，制定银行业突发事件处置预案，明确处置机构和人员及其职责、处置措施和处置程序，及时、有效地处置银行业突发事件；负责统一编制全国银行业金融机构的统计数据、报表，并按照国家有关规定予以公布；对银行业自律组织的活动进行指导和监督；开展与银行业监督管理有关的国际交流、合作活动；对已经或者可能发生信用危机，严重影响存款人和其他客户合法权益的银行业金融机构实行接管或者促成机构重组；对有违法经营、经营管理不善等情形银行业金融机构予以撤销；对涉嫌金融违法的银行业金融机构及其工作人员以及关联行为人的账户予以查询；对涉嫌转移或者隐匿违法资金的申请司法机关予以冻结；对擅自设立银行业金融机构

或非法从事银行业金融机构业务活动予以取缔；负责国有重点银行业金融机构监事会的日常管理工作；承办国务院交办的其他事项。

3、省级人民政府

根据《国务院办公厅转发银监会人民银行关于明确对农村信用社监督管理职责分工指导意见的通知》（国办发[2004]48号）的要求，农村信用社（包括农村商业银行）的管理交由地方政府负责，省级人民政府全面承担对当地农村信用社（含农村商业银行）的管理和风险处置责任，其管理职责主要包括：按照国家有关要求，结合本地实际，对当地农村信用社（含农村商业银行）改革发展的方针政策、目标规划等重大事项进行研究决策，并通过省级联社（即信用社省级管理机构）实现对当地农村信用社（含农村商业银行）的管理、指导、协调和服务；坚持政企分开原则，对信用社依法实施管理，不干预信用社的具体业务和经营活动；督促信用社贯彻执行国家金融法律、行政法规和金融方针政策，引导信用社坚持为“三农”服务的宗旨，提供地方经济发展政策信息，指导信用社搞好金融服务；依照相关法律、法规的规定，指导信用省级联社制定各项规章制度，组织有关部门推荐省级联社高级管理人员，负责对省级联社领导班子的日常管理、考核等。

4、省级联社

省级联社是指对省（自治区、直辖市）内农村信用社（包括农村商业银行）实行业务管理的机构。省级联社在依法落实管理工作并尊重农村信用社法人地位和经营管理自主权的前提下，履行对辖内农信系统的“管理、指导、协调、服务”职能，主要工作内容包括督促农村信用社（包括农村商业银行）贯彻执行国家金融方针政策，落实支农工作；指导、督促农村信用社（包括农村商业银行）完善内控制度和经营机制；对农村信用社（包括农村商业银行）业务经营、财务活动、劳动用工和社会保障及内部管理等工作进行辅导和审计；督促农村信用社（包括农村商业银行）依法选举理事（董事）和监事，选举、聘用高级管理人员等。

5、其他监管机构

根据不同的业务和运营情况，我国商业银行在业务实际运营中还受其它监管

机关的监管，主要包括财政部门、国家外汇管理部门、中国证监会、国家税务总局、国家审计署、国家市场监督管理总局和地方各级金融国有资产管理等部门等。例如，财政部负责金融机构国有资产的基础管理工作，并拟定金融类企业财务管理制度；国家外汇管理局负责银行业金融机构外汇业务的资格认定与管理；中国证监会负责银行业金融机构的基金设立、基金托管、证券发行、上市等事宜的审批以及上市银行的监管等。

（三）主要法律法规及政策

银行业的主要法律法规和政策分为基本法律法规与行业规章两大部分。

基本法律法规主要有：《中国人民银行法》《商业银行法》《银行业监督管理法》《中华人民共和国反洗钱法》《外资银行管理条例》等。

行业规章主要涉及行业管理、公司治理、业务操作、风险防范和信息披露等方面。

行业管理方面的规章主要有：《中资商业银行行政许可事项实施办法》《农村中小金融机构行政许可事项实施办法》《金融许可证管理办法》《境外金融机构投资入股中资金融机构管理办法》《关于向金融机构投资入股的暂行规定》《金融企业财务规则》《村镇银行组建审批工作指引》《中国人民银行关于实行差别存款准备金率制度的通知》《商业银行资本管理办法（试行）》《商业银行次级债券发行管理办法》《关于商业银行发行优先股补充一级资本的指导意见》《关于鼓励和引导民间资本进入银行业的实施意见》《银行业消费者权益保护工作指引》《关于完善银行业金融机构客户投诉处理机制切实做好金融消费者保护工作的通知》《中国银行业实施新监管标准的指导意见》《关于明确对农村信用社监督管理职责分工指导意见的通知》等。

公司治理方面的规章主要有：《商业银行公司治理指引》《股份制商业银行独立董事和外部监事制度指引》《商业银行董事履职评价办法（试行）》《银行业金融机构董事（理事）和高级管理人员任职资格管理办法》《商业银行与内部人和股东关联交易管理办法》《关于规范金融企业内部职工持股的通知》《商业银行股权管理暂行办法》等。

业务操作方面的规章主要有：《贷款通则》《商业银行授信工作尽职指引》《银行业金融机构衍生产品交易业务管理暂行办法》《项目融资业务指引》《商业银行金融创新指引》《单位定期存单质押贷款管理规定》《银团贷款业务指引》《商业银行并购贷款风险管理指引》《关于进一步加强信贷结构调整促进国民经济平稳较快发展的指导意见》《汽车贷款管理办法》《固定资产贷款管理暂行办法》《流动资金贷款管理暂行办法》《个人贷款管理暂行办法》《商业银行信用卡业务监督管理办法》《商业银行理财产品销售管理办法》《关于商业银行资本工具创新的指导意见》《中国银监会中国人民银行关于加强商业银行与第三方支付机构合作业务管理的通知》《商业银行保理业务管理暂行办法》《银行办理结售汇业务管理办法》《关于规范商业银行同业业务治理的通知》《商业银行小企业授信工作尽职指引》《小企业贷款风险分类办法（试行）》《关于提升银行业服务实体经济质效的指导意见》等。

风险防范方面的规章主要有：《商业银行资本管理办法（试行）》《全面风险管理指引》《商业银行内部控制指引》《商业银行集团客户授信业务风险管理指引》《商业银行市场风险管理指引》《金融机构反洗钱规定》《商业银行不良资产监测和考核暂行办法》《商业银行风险监管核心指标（试行）》《商业银行合规风险管理指引》《商业银行信息科技风险管理指引》《商业银行操作风险管理指引》《商业银行压力测试指引》《商业银行流动性风险管理办法》《商业银行房地产贷款风险管理指引》《商业银行声誉风险管理指引》《商业银行杠杆率管理办法》《商业银行贷款损失准备管理办法》《中国银监会关于银行业风险防控工作的指导意见》等。

信息披露方面的规章主要有：《商业银行信息披露办法》《公开发行证券的公司信息披露编报规则第 26 号——商业银行信息披露特别规定》等。

（四）我国银行业的监管趋势

1、新巴塞尔协议促使建立新监管体系

为提升国际金融服务的风险控管能力，避免国际金融危机重演，2010 年 9 月 12 日，巴塞尔银行监管委员会通过了巴塞尔协议 III。根据协议要求，商业银行必须上调资本准备金比率，以加强抵御金融风险的能力。巴塞尔协议 III 要求，

截至 2015 年 1 月，全球各商业银行的一级资本充足率下限从 4%上调至 6%，由普通股构成的核心一级资本占银行风险资产的下限从 2%提高至 4.5%。

新巴塞尔协议对我国银行业风险管理产生了深远影响。从风险管理水平看，该协议对我国银行业的风险管理水平起到促进作用。随着新巴塞尔协议实施工作的稳步推进，各家银行相应制定新的风险管理政策、操作指引，有效促进风险防范意识的增强，风险管理实践能力的提升。从风险管理方法看，新巴塞尔协议在风险的识别、计量和控制上提供了多种方法，为我国实施风险管理提供了先进的指导和借鉴作用。从风险管理制度角度看，新巴塞尔协议作为一个制度性的纲领文件，给出了针对银行业风险的监督检查主要原则、风险管理指引和信息披露要求及问责制度等，对我国的风险管理政策的制定和修正起到高屋建瓴的作用。2011 年 5 月 3 日，中国银监会颁布实施了《关于中国银行业实施新监管标准的指导意见》（银监发[2011]44 号），借鉴巴塞尔协议 III 的有关要求，进一步提高我国银行业稳健标准，并构建了一套维护我国银行业长期稳健运行的审慎监管体系。2012 年 6 月 7 日，中国银监会颁布了《商业银行资本管理办法（试行）》，并于 2013 年 1 月 1 日起实施，该办法坚持国际标准与中国国情相结合、巴塞尔协议 II 和巴塞尔协议 III 统筹推进以及宏观审慎监管和微观审慎监管有机统一的总体思路，全面引入了新巴塞尔协议确立的资本质量标准及资本监管最新要求，涵盖最低资本要求、储备资本要求和逆周期资本要求、系统重要性银行附加资本要求等多层次监管要求，促使商业银行进一步提升风险管控能力，引导商业银行转变发展方式，促进商业银行支持实体经济发展。

2、综合经营监管趋势明显

“十三五”规划指出，要进一步强化金融业综合经营监管，加强顶层设计，明确审批依据和标准，稳定市场预期，促进综合经营有序发展。2018 年 3 月，中共中央印发了《深化党和国家机构改革方案》，其中第三十七条明确指出，组建中国银行保险监督管理委员会，不再保留中国银监会和中国保监会。此举是深化金融监管体制改革的重要举措，有利于解决体制存在的监管职责不清晰、交叉监管和监管空白等问题，强化综合监管，优化监管资源配置，更好统筹系统重要性金融机构监管，逐步建立符合现代金融特点、统筹协调监管、有力有效的现代金融监管框架，守住不发生系统性金融风险的底线。

中国银保监会的设立是继设立国务院金融稳定发展委员会之后的又一重大监管框架调整举措。在制定相关机构的监管标准时，由统一的监管部门加以推进，将风险控制要求更好地协调统一起来，这对加强金融机构管理，进而对保证金融稳定和防范系统性金融风险起到至关重要的作用，这也标志着金融行业综合经营监管的趋势进一步明确。

3、金融强监管常态化

近年来，我国对银行业的监管不断强化，监管部门针对重点领域重拳出击，频频出台监管制度，多次开展专项行动整治金融乱象，处罚力度前所未有，促使银行业金融机构不断建立健全严格的风险管理机制，持续提高风险管理能力，坚决守住不发生系统性风险的底线。

2017 年是强监管年、强问责年，中国银监会先后颁布多个监管文件，开展“三违反”“三套利”“四不当”“十乱象”等专项治理工作，组合拳重点打向当前银行业经营中风险较大的领域，比如同业、委外等业务，以及非法集资等违法违规金融活动，有效强化了风险管控、完善了监管链条、弥补了监管短板。2018 年，强监管依然持续，且监管文件出台频率大幅提高，2018 年 1 月中国银监会印发了《关于进一步深化整治银行业市场乱象的通知》，要求持续保持银行业监管高压态势，严肃惩处违法违规行为；随后，又相继出台《商业银行股权管理暂行办法》《商业银行委托贷款管理办法》等多个专项领域的监管文件，对股东股权管理、债券业务、同业风险暴露、同业负债等领域进行了详细规范，将整治银行业市场乱象的工作推入深水区。2018 年还是“严监管”严格执行贯彻的一年，全年银保监会系统对银行业金融机构开具超 3,800 张罚单，其中涉及贷款管理问题、票据业务违规、同业投资违规、理财销售违规等多个领域。在监管格局的重塑下，2019 年强监管仍将继续，随着穿透式监管的逐步深入，银行的潜在风险将会有所缓解，整体杠杆率也将呈现稳中有降的趋势。

此外，人民银行自 2016 年开始实施宏观审慎评估体系，进一步完善宏观审慎政策框架，继续发挥差别准备金动态调整机制的逆周期调节和结构引导作用，督促银行业金融机构不断提高流动性管理的主动性和科学性。相关监管部门分工合作，加强监测研判，支持商业银行补充资本，切实防范信用风险和流动性风险，

加强对影子银行的审慎管理，不断增强监管的针对性和有效性。

三、本行的竞争状况和竞争优势

（一）本行主要经营地概况

1、佛山市南海区概况

南海区，广东省佛山市下辖区，位于珠江三角洲腹地，紧连广州市，毗邻香港特别行政区、澳门特别行政区。全区总面积为 1,073.82 平方公里，下辖 1 个街道，6 个镇，常住人口 329 万，其中户籍人口 141 万。南海区是经济与社会和谐发展的先进城市，是国家信息化示范城市、国家卫生城市、中国优秀旅游城市、全国文化先进县、全国区域技术创新示范城市、广东省教育强区。

在广佛同城的大环境下，南海区打出了“广佛同城、南海先行”的口号，成为广佛同城的排头兵。南海区与广州荔湾区共建广佛同城化合作示范区，积极建设粤桂黔高铁经济带合作试验区（广东园）和粤港澳合作高端服务示范区，成为珠三角极具活力和代表性的区域合作模式。与此同时，粤港澳大湾区为南海发展带来前所未有的机遇，凭借得天独厚的地理区位，南海正在探索打通融入粤港澳的“任督二脉”。未来几年，佛山规划的 14 条地铁线路中，有 11 条经过南海，其中有 9 条地铁与广州相通，综合考虑已建成启用的佛山西站，南海区在粤港澳大湾区发展中区位优势愈加凸显。

2018 年，南海区连续五年被评为全国综合实力百强区第 2 名，同时当选全国新型城镇化质量百强区第 1 位、全国投资潜力百强区第 3 位、全国科技创新百强区第 4 位、全国绿色发展百强区第 4 位，连续两年蝉联中国工业百强县区第五名，连续三年蝉联全国中小城市创新创业百强区前 5 名。此外，南海区还于 2017 年当选中国最具幸福感城市（县级），是广东省唯一获此殊荣的市辖区。

近年来，南海区紧盯产业价值链高端，逐步确立“两高四新”产业发展导向，面向全球开展精准招商、靶向招商，取得良好的成效。2018 年，全区共引入超亿元项目 166 个，计划投资总额 1,170 亿元，同比增长 13%。目前，“两高四新”各个产业领域均有龙头项目或国家级平台进驻，初步形成了较强的“虹吸效应”。

长江新能源汽车、一汽-大众 MEB 电动汽车、中国中药健康产业园、中科院苏州纳米所广东（佛山）研究院、北京大学核医学分子影像产业链项目，以及即将投产的爱德曼氢燃料电池、翔海 LCM 液晶显示面板生产线等项目的引入，对拓展和完善南海产业链条具有很强的引领和示范作用，将有力助推南海产业转型升级，加速向高质量发展方向迈进。2018 年，南海区还拨付北斗星计划、品牌战略与自主创新、招商引资、推进发明专利、科技型企业扶持、创新创业团队等各项涉企扶持奖励资金 17.18 亿元，鼓励区内企业做大做强、转型升级。

南海区，是佛山金融强区，在广东省政府的大力支持下致力于打造辐射亚太的现代金融产业后援服务基地。在 2007 年 7 月，由广东省政府授牌成立的广东金融高新技术服务区就坐落于南海区桂城街道，是广东建设金融强省战略七大基础性平台之首，也是广东省人民政府批准的唯一省级金融后台服务基地，致力吸引金融机构的数据处理中心、呼叫中心、灾备中心、培训中心、研发中心等后台机构，以服务金融业为核心业务的服务外包企业及金融机构总部、区域总部落户。截至 2018 年 12 月 31 日，该区累计引进项目 523 个，投资金额达 1,010 亿元，资产管理规模超 7,500 亿元。2018 年，该区在全国高新区的排名为 25 名，比 2017 年上升了 4 名，增长潜力巨大。

2、佛山市南海区经济发展状况

佛山市南海区，作为全国经济强区，GDP 增速连续领先全国。根据佛山市统计局数据资料，2018 年南海区实现地区生产总值 2,809 亿元，按可比价格计算较 2017 年增长 6.2%。南海区 2013 年-2018 年主要经济指标如下：

单位：亿元

项目	2013 年末 /2013 年度	2014 年末 /2014 年度	2015 年末 /2015 年度	2017 年末 /2017 年度	2018 年末 /2018 年度	年均复合增长率
地区生产总值	2,172.44	2,373.08	2,226.97	2,692.13	2,809.09	5.27%
固定资产投资	712.62	792.04	923.15	1,315.62	1,391.93	14.33%
社会消费品零售额	734.41	831.51	868.47	1,061.30	1,122.68	8.86%

数据来源：南海区统计局国民经济和社会发展统计公报。

（二）本行面临的竞争状况

本行的业务主要集中于佛山市南海区。随着南海区经济的快速发展，越来越多的商业银行开始进入南海区市场。截至 2019 年 6 月 30 日，包括本行在内，南

海区共有 6 家国有大型商业银行、11 家股份制商业银行、5 家城市商业银行、3 家农村商业银行、1 家村镇银行共计 26 家中资商业银行以及 1 家政策性商业银行。

目前，本行已经成为南海区从业人员及营业网点最多、信贷规模最大、服务范围最广的银行，是华南地区具有较强竞争力和影响力的中小银行之一。根据中国人民银行佛山市中心支行统计数据显示，截至 2019 年 6 月 30 日，本行在南海区内本外币贷款市场份额 25.73%，继续保持南海区第一位；本行在南海区内的本外币存款市场份额 24.68%，位居南海区第二位。

截至本招股说明书签署之日，本行的主体信用评级 AA+级（联合资信），并得到了社会各界的充分肯定和广泛赞誉。本行连续四年被中国《银行家》杂志评选为全国地方金融机构资产规模 1000 亿以上农商组“综合竞争力排名第一名”；被中国银监会评选为“2017-2018 年度全国农村商业银行标杆银行”；被中国《银行家》杂志、中国社科院金融研究所评选为“全国最佳农村商业银行”；被中国地方金融研究院评选为“全国十佳农村商业银行”；被中国科学院金融研究所评选为“中国金融机构金牌榜最具成长性中小银行”；被广东省企业联合会、广东省企业家协会评选为“2017 年广东省自主创新标杆企业”和“2018 年广东省最具社会责任感企业”；连续 10 多年被佛山金融文化节组委会评为“最受佛山市民喜爱的金融单位”。同时，本行连续多年在广东省联社各项评比中名列前茅，先后获得“综合考核农商行 A 类二等奖”“综合考核农商行 A 类一等奖”“金融服务创新奖二等奖”“深化改革转型升级奖”。此外，2019 年，本行在英国《银行家》杂志（The Banker）发布的“全球银行 1000 强”排行榜中位列第 401 位；2018 年，在中国银行业协会发布的“中国银行业 100 强榜单”中位列第 76 位。

（三）本行的竞争优势

1、卓越的地理位置和雄厚的经济基础

本行主要经营地南海区具有优越的地理优势和雄厚的经济基础，为本行的持续发展提供了坚实基础和强劲动力。作为粤港澳大湾区的地理中心和“一带一路”的重要门户，南海区坐拥佛山西站，紧邻广州珠江新城、广州南站和广州白云国

际机场。近年来，依托区域发展优势，全区经济社会发展呈现出基础更稳、活力更强、后劲更足的良好局面。2018年，南海区实现地区生产总值2,809亿元，同比增长6.2%，居民人均可支配收入增长与经济增长基本同步，地区综合实力连续五年位居百强区第2名，同时当选全国新型城镇化质量百强区第1位、全国投资潜力百强区第3位、全国科技创新百强区第4位、全国绿色发展百强区第4位，连续两年蝉联中国工业百强县区第5名，连续三年蝉联全国中小城市创新创业百强区前5名。

庞大的民营企业基础和有力的政策支持，为本行发展提供了广阔的前景和优越的外部环境。作为全国民营经济最活跃的地区之一，南海区民营经济发达、中小企业众多，目前已形成以汽车制造、先进装备、电子信息、有色金属为主体的现代产业体系，并造就了70余家全国“隐形冠军”企业。此外，本行地处广东金融高新技术服务区，是广东建设金融强省战略的七大基础性平台之首，于2009年写入国务院《珠江三角洲地区改革发展规划纲要（2008-2020）》，被正式纳入国家发展战略。截至2018年12月31日，该区累计引进项目523个，投资金额达1,010亿元，资产管理规模超7,500亿元，先后获得“中国最佳金融服务外包基地”“中国软件和服务外包杰出园区”“广东省金融创新奖最高奖——特别奖园区”等荣誉。

2、扎实广泛的客户基础和全面高效的服务形式

本行成立于2011年，前身为具有60多年发展历史的南海农村信用社。改制以来，本行坚持“相伴多年，更贴您心”的理念，以优质高效的服务质量，灵活快速的响应速度赢得了社会各界的良好口碑。截至2019年6月30日，本行在南海区内本外币贷款市场份额25.73%，本外币存款市场份额24.68%，持续处于领先地位。

本行在南海当地具有强大的网点优势，网点覆盖全区各镇街、社区，各类自助机具覆盖全区258个行政村，真正做到老百姓家门口的银行，极大满足了广大城乡居民的金融需求。截至2019年6月30日，本行在佛山南海区设有240家营业网点，包括1家总行营业部、131家支行、108家分理处，是南海区从业人员及营业网点最多的银行金融机构。同时，本行还在禅城区、三水区设置了4家营业网点，在加快推进网点建设的同时扩大了本行的金融服务范围。截至2019年

6月30日，本行个人零售客户330.61万户，对公存款客户105,114户，对公贷款客户2,609户。

同时，本行积极顺应“互联网+”趋势，在支付、融资、投资理财、电子商务、线上线下一体化服务等5大领域全面推进互联网金融创新，构建起电子银行渠道与实体网点相互支持、相互补充的新型金融服务体系，切实提升金融服务水平。一是持续推动产品业务互联网化，着力打造O2O社区金融创新项目，在支付、融资、投资理财等领域全面推进互联网金融创新，推动了电子商业汇票功能、跨行预约转账、次日转账、小额免密、天天理财、保管箱线上预约、微信无卡取款等业务产品的互联网化；二是积极布局移动金融领域，推出了网上银行、手机银行、微信银行、智能叫号系统等，为客户提供了便捷、高效、贴心的金融服务；三是创新开展网点智能化转型升级和营销能力提升工作，通过上线超级柜台、刷脸取款功能，依托科技创新服务手段，持续提升客户体验。

3、卓越的“中小微”“三农”服务水平

近年来，本行积极响应国家“大众创业、万众创新”的号召，通过提升服务专业化和管理精细化水平，持续改进“三农”金融服务，加大对南海“中小微”企业的支持力度。

为了进一步缩短业务流程，更好地服务“中小微”和“三农”客户，本行创新设立了中小企专营中心、消费和微贷金融中心、科技金融中心和2家科技支行，针对服务对象及范围，在流程、产品、资源、人员等方面予以专门保障。本行中小企专营中心、消费和微贷金融中心两大中心开展标准化建设项目，缩短业务流程，提升服务效率，有效地提高了中小微企业贷款审批效率；围绕“信速贷”“蜜蜂小微贷”两大伞型品牌，创新推出“育鹰宝”“税银宝”“政银保险贷”“政银创业乐”等100多款专属融资产品，最大化地满足了中小微金融客户多样化的融资需求。同时，本行紧紧围绕政府关于支持科技型创新型企业的战略部署，将科技金融从传统信贷业务中分离出来，成立了科技金融中心和2家科技支行，并对其实行单列专职机构、信贷计划、考核机制、信贷流程、专业团队、业务产品等六项政策，大力支持科技型、创新型、创业型企业发展，探索出一条“专注专营、特色发展”的科技金融发展之路。截至报告期各期末，本行中小微企业的贷款总额分别为394.27亿元、438.79亿元、484.08亿元和516.36亿元，2016年-2018

年年均复合增长率为 10.81%，比各项贷款年均复合增速多 2.11 个百分点，占对公贷款和垫款总额的比例分别为 92.07%、93.24%、91.13%和 90.52%。报告期内，本行累计向 509 家科技型企业发放贷款 230.59 亿元，2019 年 6 月底全行科技型企业贷款余额为 101.47 亿元，比上年末增长 42.14 亿元，增长率为 71.03%。

本行恪守“扎根南海，服务三农”的经营理念，积极满足农村、农业和农民业务需求，大力支持和服地方经济和三农的发展，在中小企专营中心下设三农业务管理部，作为服务“三农”的专门机构，通过建立专属绿色通道，优先给予涉农贷款资源配置等，主动为支农金融服务带来新动能。本行积极进行产品研发，创新推出“粮油加成宝”“助农乐”“农家乐”“惠农乐”“政银保”等“三农”专属产品，设立“南海农商银行休闲旅游重点合作示范基地”，协助开办佛山市新型职业农民培训学校，“三农”金融服务能力持续增强。截至报告期各期末，本行涉农贷款总额分别为 119.36 亿元、136.12 亿元、156.37 亿元和 169.04 亿元，2016 年-2018 年年均复合增长率为 14.46%，比各项贷款年均复合增长率增速多 5.76 个百分点。

4、灵活高效的审批流程和健全完善的信贷审批机制

作为总部设在南海区的一级法人商业银行，本行的组织结构具有扁平化的特点，信息传递环节较少，业务审批流程相对较短，贷款业务决策自主性较强，可以有效切合中小微企业贷款在便捷性与灵活性方面的要求，为提高本行市场响应能力、加快金融产品创新与拓展业务领域打下良好基础。

本行持续优化信贷条线职能及前中后台设置，提升信贷审查审批工作的专业化、高效化。近年来本行先后成立中小企专营中心、消费和微贷金融中心、科技金融中心，持续推进信贷条线准事业部制改革。同时，本行在各个信贷条线内部采取逐级审批模式，并根据不同贷款业务品种及贷款规模采取差异化的审批权限及流程，对于风险暴露小、复杂程度低的业务，按照环节相对较少且相对便捷的简易流程进行审批；对于风险暴露大、复杂程度高的业务，在递交授信审批部后视权限提交总行授信审批委员会集中审议。此举有效地缩短了决策链条，加快了审批速度，进一步提升和完善了对个人、小微企业、科技型企业等客户的金融服务。

除了创新管理模式外，本行还致力于不断改进信贷审批信息系统建设。一是在授信环节加入存量贷款到期复用提示功能，以便于提前准确把握存量客户复用情况，有效协同支行做好存量客户复用授信管理；二是增加授信客户的批复执行情况管理功能，包括但不限于已批未放额度，未用信原因及批复管理要求执行情况等记录功能；三是建立完善信贷风险预警系统。通过上述功能实现对授信客户实行动态监控，实现精细化业务管理。

5、完善的风险管理和内部控制体系

本行坚持合规经营理念，把主动防范化解系统性金融风险放在重要位置，按照全面、专业、垂直、集中和独立相结合的原则，构建了与业务性质、规模和复杂程度相适应的全面风险管理和内部控制体系。

本行已建立起与业务发展相适应的全面风险管理体系，搭建了完善的全面风险管理组织架构，有效控制本行的各项风险。自改制以来，本行持续加强全面风险管理建设，扎实开展了新资本协议和全面风险管理综合规划、内部资本充足评估程序（ICAAP）和信用风险计量等三大风险管理规划项目，启动金融市场业务风险管理体系标准化建设等项目，搭建起以信用风险、市场风险、操作风险、流动性风险、集中度风险、银行账簿利率风险、声誉风险、战略风险、信息科技风险等九大风险体系为主要内容的全面风险管理框架。完善风险管理组织架构，设置了独立垂直的审计、风险和合规部门，推行风险总监制，推行风险经理派驻制，逐步构建了前台经营、中台风控、后台审计监督、联动联防联控相配合的“三道防线”，使风险管理渗透到经营管理各层面，覆盖所有业务操作环节。积极开展流程银行建设，先后启动流程优化和操作风险管理等项目，按照模块化、结构化和层次化的设计思想对本行主要业务、管理和支持流程进行全面梳理，引入操作风险管理三大工具，建立了标准化的制度流程和操作指引。

本行已形成有效的内部控制体系，促进业务经营持续合规。在完善公司治理架构的基础上，本行高度重视内部控制体系的建立与完善，持续抓好案件防控长效机制建设，落实层层负责的案防责任机制，全面落实案防奖惩机制，创新推行内控评价考核机制，探索建立员工违规行为积分管理机制和关键岗位人员合规档案，打造了“事前控制、事中审查、事后监督”的案件防控体系，内控和案防水平显著提升。构建独立的内部审计体制，启动审计效能提升改革，积极构建新型、

独立的内部审计组织框架和审计工作模式，扎实开展信贷业务、理财业务、薪酬管理、关联交易、流动性风险管理、消费者权益保护等事项专项审计，以及开展内部控制评估、外部审计协调、外部审计工作质量评价、新业务和新产品调研、新机构调研等工作，确保风险和漏洞得到有效堵塞。强化突发事件应急管理，搭建突发事件应急处置制度体系，不断完善突发事件应急处置操作流程，建立新闻发布管理机制，开展全面声誉风险自查，声誉风险得以积极应对和防范。积极开展“强合规年”活动，进一步增强全员合规意识，营造了主动合规的良好氛围。

本行的风险管控卓有成效。截至 2019 年 6 月 30 日，本行不良贷款余额 10.38 亿元；不良贷款率 1.11%，比年初下降 0.08 个百分点；拨备覆盖率和贷款拨备率分别为 301.02%和 3.35%，资产质量稳定可控，拨备水平保持良好。2018 年，本行荣获广东省人民政府金融工作办公室等金融监管部门颁发的“广东金融百优奖——十优金融风险防控奖”。

6、优异稳健的财务表现及卓越领先的市场地位

作为一家地区性中小银行，本行坚持深耕本土、服务当地，资产规模、盈利能力、资产质量、市场地位等处于地区领先水平和全国前列。

近年来，本行资产总额、存贷款规模持续增长。截至报告期各期末，本行资产总额分别为 1,568.12 亿元、1,705.47 亿元、1,862.33 亿元和 1,917.85 亿元，2016 年-2018 年年均复合增长率为 8.98%；发放贷款和垫款净额分别为 711.36 亿元、764.93 亿元、840.44 亿元和 902.49 亿元，2016 年-2018 年年均复合增长率为 8.70%；吸收存款分别为 1,115.87 亿元、1,205.82 亿元、1,312.91 亿元和 1,409.08 亿元，2016 年-2018 年年均复合增长率为 8.47%。本行各项利润稳步增长，盈利能力持续提升。报告期各期，本行实现净利润分别为 21.40 亿元、24.62 亿元、27.41 亿元和 17.81 亿元，2016 年-2018 年年均复合增长率为 13.18%；扣除非经常性损益后归属于本行普通股股东的每股收益分别为 0.47 元、0.54 元、0.66 元和 0.44 元，2016 年-2018 年年均复合增长率为 18.50%；本行平均总资产收益率分别为 1.48%、1.50%、1.54%和 0.94%。本行各项监管指标持续达标且保持良好。截至 2019 年 6 月 30 日，本行不良贷款率 1.11%，低于全国商业银行平均水平，拨备覆盖率 301.02%，远高于 150%监管要求；本行资本充足率 17.43%，核心一级资本充足率 14.35%，流动性比例 76.52%，流动性缺口率 39.25%。

凭借着优异的表现，本行连续四年被中国《银行家》杂志评选为获得全国地方金融机构资产规模 1000 亿以上农商组“综合竞争力排名第一名”；被中国银监会评选为“2017-2018 年度全国农村商业银行标杆银行”；被中国《银行家》杂志、中国社科院金融研究所评选为“全国最佳农村商业银行”；被中国地方金融研究院评选为“全国十佳农村商业银行”；被中国科学院金融研究所评选为“中国金融机构金牌榜最具成长性中小银行”。此外，2019 年，本行在英国《银行家》杂志（The Banker）发布的“全球银行 1000 强”排行榜中位列第 401 位；2018 年，在中国银行业协会发布的“中国银行业 100 强榜单”中位列第 76 位。

7、多维全面的智能银行建设与大数据分析应用

本行非常重视科技在运营管理中的支撑作用。报告期内，本行启动 IT 战略规划，从业务智能、营销智能、决策分析智能、风控智能和运营智能五个维度全面推进智能银行建设。

业务智能方面，本行着力推动线上线下一体化，为客户提供了余额理财、在线办理基金及理财产品业务、贷款申请等多项在线便捷服务。微信银行新增账户绑定和查询、无卡取款、理财查询等便民功能。截至 2019 年 6 月 30 日，本行网上支付用户数达 138.11 万户；2016 年-2018 年网上支付交易笔数和交易金额年均复合增长率分别为 117.74%和 141.48%；电子替代率由 2015 年末的 74.02%升至 2019 年 6 月末的 93.93%。营销智能方面，本行建设了个人客户营销平台，初步实现了基于客户标签的个人客户分群画像；上线智慧网点管控平台，统一管控网点营销宣传设备，提升了网点营销宣传智能化水平。决策分析智能方面，本行基于数据仓库平台完成存贷款、电子银行、合规风险等 10 多个业务主题建设，提供自助化数据分析工具，为业务部门自主获取数据，利用数据开展决策分析提供强力支撑，同时还建立了以内部资金转移定价、资产负债管理为代表的管理会计系统，支持精细化财务管理和分析决策。风控智能方面，本行上线内部评级决策系统，引入人行征信和第三方数据，利用大数据分析技术建立客户评级模型，实现客户风险预判、高风险客户快速拦截，大幅提升了信贷风险管控水平和审批效率；建立了稽核管理系统和操作风险管理系统，实现了对主要操作风险的识别、计量、评估和监测。运营智能方面，构建了基础架构资源池，实现基础架构资源的动态和池化管理，大幅提升基础设施对信息系统建设的弹性化和敏捷化支持。

此外，本行还建立了一支由业务分析、数据产品经理、数据挖掘和数据开发等角色人员组成的大数据团队，搭建起了敏捷化的大数据运营机制，陆续搭建和优化完善了数据实验区、自助分析平台、外部数据管理平台、数据服务平台，引入了政府及数个第三方数据商、征信数据等多种外部数据，整合内外部数据生产出多个数据中台共享产品，为本行的风控、营销、智能决策、监管合规等提供不可或缺的数据服务。

8、务实进取的人才队伍和先进的企业文化

本行的管理团队有着丰富的经营经验、高效的管理水平。本行现任核心管理团队平均从业年限超过 20 年，对本行的主营业务有着深刻的理解。同时，本行的管理团队和基层业务人员均由熟悉本地情况的人员组成，对当地的经济金融特点、市场需求与变化有较为深入的理解，在银行客户开发、沟通以及关系维护方面有着天然的优势。

本行拥有一支经验丰富、拼搏进取的员工队伍，并建立了完善的人才队伍建设和后续培养机制。一是加强人力资源规划管理。实施人力资源管理咨询项目，制定了未来 5 年的人力资源规划目标，完善了岗位管理体系，建立了新的绩效管理体系。二是建立科学的人才选聘机制。启动管理培训生招聘计划，大力引进理财、投资、营销、风险管理等方面的高端人才，有效解决人才瓶颈问题。三是建立并完善晋升机制。不断完善后备干部选拔培养机制，推行“展翅计划”，建立“分类—选拔—入库—培养—考察—任用”的后备干部选拔和培养机制；打造后备人才库组建机制，优化专业职务管理机制，不断完善专业晋升渠道，充分挖掘及培养了专业人才队伍。四是构建科学高效的人才培养机制。成立佛山首家金融企业商学院——南海农商银行商学院，将其建成集企业内部培训、智力创新、文化交流三大功能为一体的综合性人才培养基地，打造了“融智大讲堂”“南商营”等培训品牌，促使全行员工队伍的业务水平和整体素质不断提高。

此外，本行高度重视先进企业文化的塑造。本行积极厘清企业文化建设思路 and 方向，结合本行中期发展战略规划纲要编制了文化统领三年战略规划，深化了文化统领对推动全行中心工作和战略目标落地实施的积极作用；创新塑造“思·享·家”文化品牌，坚持举办丰富多彩的企业文化活动，举办员工文化艺术节，开展羽毛球、瑜伽、演讲比赛等各类文体活动，促使员工的认同感、归属

感和凝聚力不断增强；不断丰富文化宣贯载体，迅速传播本行最新动态、最热产品和事件等重要资讯，实现南海农商银行文化和价值观的快速传递。此外，本行积极履行社会责任，通过赞助村（居）篮球赛、设立奖学金、举办公众免费论坛等形式，树立了良好的社会形象。

四、本行业务经营状况

（一）经营范围和特许经营情况

1、经营范围

吸收公众存款；发放短期、中期和长期贷款；办理国内结算；办理票据承兑与贴现；代理发行、代理兑付、承销政府债券；买卖政府债券、金融债券；从事同业拆借；从事银行卡（借记卡）业务；代理收付款项及代理保险业务；提供保管箱业务；办理外汇存款、外汇贷款、外汇汇款、外币兑换、外汇同业拆借、国际结算业务；办理结汇、售汇业务；办理境内居民个人购汇业务；办理人民币保函业务；办理资信调查、咨询和见证业务；经银行业监督管理机构等监管部门批准的其他业务。（依法须经批准的项目，经相关部门批准后方可开展经营活动）

2、特许经营情况

本行经营范围中需要审批或者备案的经营项目，均取得了审批机构的批准或者备案文件。

（1）金融许可证

《金融许可证》是中国银保监会依法颁发的特许金融机构经营金融业务的法律文件，是本行及其分支机构开展金融业务的必备许可，是本行合法合规开展业务的必要前提。

截至2019年6月30日，本行总行已取得佛山银保监分局核发的《金融许可证》（机构编码：B1269H344060001），本行的许可范围为：“许可该机构经营中国银行业监督管理委员会依照有关法律、行政法规和其他规定批准的业务，经营范围以批准文件所列的为准”；本行下属分支机构均已取得中国银保监会派出机构

核发的《金融许可证》。

(2) 结售汇业务

截至2019年6月30日，本行已取得国家外汇管理局佛山中心支局出具的《关于佛山市南海区农村信用合作联社开办代理远期结售汇相关业务的批复》（佛汇复[2010]3号）及《银行经营即期结售汇业务备案表》，相关批复及备案文件长期有效，赋予本行经营结汇、售汇业务的资质。

(3) 保险兼业代理业务

根据中国保监会于2016年4月25日颁布并实施的《中国保监会关于银行类保险兼业代理机构行政许可有关事项的通知》（保监中介[2016]44号）规定，银行类机构实行法人机构申请保险兼业代理资格、法人机构持证、营业网点统一登记制度。银行类机构的法人机构取得保险兼业代理业务许可证后，其分支机构可凭法人机构的授权开展保险兼业代理业务。

截至2019年6月30日，本行已取得中国银保监会广东监管局核发的《保险兼业代理业务许可证》（机构编码：914406007977051383），本行经批准从事保险兼业代理业务的险种为：机动车辆保险、企业财产保险、家庭财产保险、货物运输保险、船舶保险、工程保险、特殊风险保险、农业保险、责任保险、信用保险、保证保险、人寿保险、年金保险、健康保险、意外伤害保险。该许可证有效期至2020年1月13日，本行可在有效期内经营保险兼业代理业务。

在上述基础上，本行为符合监管要求的分支机构在中国银保监会指定信息系统中进行信息备案登记。

(4) 其他业务

截至2019年6月30日，本行取得的其他主要业务种类的核准或备案文件情况如下：

序号	核准或备案文件（文号）	出具方单位	取得时间	有效期	具体内容
1	《关于反馈佛山市地方法人金融机构合格审慎评估结果的函》	广东市场利率定价自律机制	2015年6月5日	长期有效	决定吸收本行为广东市场利率定价自律机制基础成员，本行可申请参与上海银行间同业拆借利率（Shibor）和贷款基础利率（LPR）场

序号	核准或备案文件（文号）	出具方单位	取得时间	有效期	具体内容
					外报价、发行同业存单等涉及市场基准利率培育的金融产品
2	《关于进一步扩大大额存单及同业存单发行主体范围的通知》（市率发[2015]6号）	市场利率定价自律机制	2015年12月4日	长期有效	决定将本行纳入大额存单发行主体范围
3	《关于批准广东南海农村商业银行股份有限公司成为外币拆借会员的通知》（中汇交发[2013]157号）	中国外汇交易中心、全国银行间同业拆借中心	2013年6月17日	长期有效	批准本行成为中国外汇交易中心外币拆借会员
4	《关于核准广东南海农村商业银行证券投资基金销售业务资格的批复》（广东证监许可[2014]63号）	中国证券监督管理委员会广东监管局	2014年3月27日	长期有效	核准本行证券投资基金销售业务资格；同意本行在公司经营范围中增加“基金销售”业务
5	《关于东莞农村商业银行等15家银行开展非金融企业债务融资工具承销业务有关事项的通知》（中市协发[2017]95号）	中国银行间市场交易商协会	2017年8月9日	长期有效	同意本行开展非金融企业债务融资工具承销业务
6	中国人民银行广州分行《关于佛山市城郊农村信用社联合社、南海市农村信用社联合社加入全国同业拆借市场的批复》（广州银复[2000]410号）	中国人民银行广州分行	2000年8月4日	长期有效	批准南海联社使用全国银行间同业拆借中心交易系统；批准南海联社参与全国同业拆借中心组织的债券交易，且经人民银行核准信用拆借制度后，南海联社即可参与信用拆借交易；同意本行与全国银行间同业拆借中心的联网名称变更为“广东南海农村商业银行股份有限公司”
7	全国银行间同业拆借中心《关于广东南海市农村信用联社加入全国银行间同业拆借系统的通知》（中汇交发[2001]267号）	全国银行间同业拆借中心、中国外汇交易中心	2001年11月12日	长期有效	
8	中国人民银行南海市支行《关于广东南海农村商业银行变更全国同业拆借市场联网名称等事项的批复》（南人银复[2012]2号）	中国人民银行南海市支行	2012年4月13日	长期有效	
9	《中国银行间市场交易商协会会员资格通知书》（中市协会会员[2013]840号）	中国银行间市场交易商协会	2013年12月13日	长期有效	同意本行作为中国银行间市场交易商协会会员
10	《中国人民银行佛山市中心支行关于中国工商银行佛山分行等18家银行业金融机构国库集中收付业务代理银行资格认定的通知》（佛银发[2019]52号）	人民银行佛山市中心支行	2019年5月7日	2019年5月至2022年5月	代理财政直接支付、财政授权支付以及地方政府非税收入收缴代理三项业务资格
11	《中国人民银行广州分行关于广东南海农村商业银行在广东省佛山市发行具有金融功能的社会保障卡的批复》（广州银复[2017]1号）	人民银行广州分行	2017年1月10日	长期有效	发行具有金融功能的社会保障卡
12	《中国人民银行广州分行关于广东省农村信用社联合社受南海、新会农村商业银行委托申请金融IC借记卡系统技术标准符合性和系统安全性审核的批复》（广州银复[2013]30号）	人民银行广州分行	2013年3月4日	长期有效	金融IC借记卡发卡符合技术标准符合性和系统安全性审核要求

本行已取得生产经营应当具备的全部资质，上述业务资质是本行开展各项业务的前提，对本行经营业绩产生重要影响。

保荐机构及发行人律师认为：发行人及其分支机构的经营范围和经营方式符合法律法规的规定。发行人主要业务已取得中国银保监会及其派出机构或其他相关政府部门必要的批准或备案文件，发行人可以依法开办上述业务。

（二）业务经营情况

本行的主要业务分部包括公司金融业务、个人金融业务以及金融市场业务等。

1、公司金融业务

（1）概况

本行公司金融业务主要提供存款、贷款、结算、贸易融资、现金管理、理财、票据、国际业务、财务顾问等产品和服务，并可根据企业客户特点及需求定制综合金融服务，有效满足企业全生命周期金融服务需求。

为积极发展公司金融业务，本行主要通过公司业务部、中小企专营中心、科技金融中心为各类公司客户提供专属产品和服务。本行公司业务部主要围绕大客户综合价值的挖掘，为客户提供包括日常存贷款、现金管理、贸易融资、投资银行、交易银行等全方位的金融服务；中小企专营中心主要为本区域融资需求在3,000万元及以下中小微企业客户及“三农”企业客户提供贷款、贴现等金融服务；科技金融中心专注于服务创新创业团队、高新技术企业、战略性新兴产业以及拥有知识产权、核心技术的转型升级及创新型企业等。

报告期内，本行公司金融业务稳步发展。报告期各期，本行的公司金融业务分部收入分别为17.03亿元、22.71亿元、23.69亿元和12.29亿元，占营业收入的比例分别为37.06%、48.69%、44.36%和42.57%。截至报告期各期末，本行的对公贷款和垫款总额分别为428.21亿元、470.61亿元、531.18亿元和570.45亿元，占贷款总额的比例分别为58.09%、59.41%、60.99%和61.19%；对公存款总额分别为390.01亿元、434.75亿元、478.30亿元和493.63亿元，占存款总额的比例分别为34.95%、36.05%、36.43%和35.03%。

（2）客户基础

本行不断提升客户服务能力，夯实公司金融业务客户基础，优化公司金融业

务客户结构。本行的公司业务客户在企业规模上主要为中小微企业，在企业所有制上主要为民营企业。

本行对公贷款和垫款客户主要集中于制造业、房地产业、批发和零售业、租赁和商务服务业以及建筑业。截至 2019 年 6 月 30 日，本行向上述行业客户发放贷款总额分别占本行对公贷款和垫款总额的 49.30%、20.22%、11.42%、5.64%和 3.92%。除上述行业外，本行还积极拓展文化旅游、健康医疗、教育、绿色环保等受益于产业升级、消费升级和民生保障等政策的行业客户。

报告期内，本行对公存款客户基础不断夯实。截至 2019 年 6 月 30 日，本行拥有对公存款客户 105,114 户，主要集中于企事业单位和村居客户，其中佛山市、南海区以及南海区辖下镇街三级财政部门在本行均已开立对公账户，南海区约 90%的村居客户均与本行建立了深厚的合作关系；截至 2019 年 6 月 30 日，本行拥有对公贷款客户 2,609 户，主要贷款客户详细情况请参见本招股说明书“第十二节管理层讨论与分析 一、资产负债重要项目分析（一）主要资产分析”的相关内容。

根据中国人民银行佛山市中心支行统计数据，截至 2019 年 6 月 30 日，本行人民币对公存款南海区市场占有率为 18.87%，位列南海区金融机构第一位；本行人民币对公贷款南海区市场占有率为 30.13%，亦位列南海区金融机构第一位。

（3）产品与服务

本行向公司客户提供涵盖公司贷款、票据业务、公司存款、国际业务和中间业务在内的各类产品与服务。

①公司贷款

本行为公司客户提供形式多样的贷款产品和服务，满足公司客户多样化金融服务需求。根据贷款产品用途划分，本行公司贷款产品主要分为流动资金贷款和固定资产贷款。此外，本行还针对性地开发了“农村集体经营性建设用地流转贷款”“挂牌企业股权质押贷款”“政银科技贷”“电子商票保贴”等创新产品。

I 流动资金贷款

流动资金贷款指本行向企（事）业法人或国家规定可以作为借款人的其他组

织发放的，用于借款人日常生产经营周转的贷款。本行为公司客户提供的流动资金贷款借款期限是根据借款人的贷款用途、还款能力、生产经营周期及其经济效益，由双方共同协商确定的，但一般不超过三年，每笔放款期限一般不超过一年。流动资金贷款利率是在中国人民银行利率管理规定的区间内，按不同行业、贷款对象、担保方式、风险程度、信贷资金成本及市场竞争等情况综合确定的。

本行根据国家相关产业政策和信贷政策，将流动资金贷款向有利于农村经济持续、快速、健康发展的“中小微”企业、新型农村经济合作组织以及具有较大竞争力和发展潜能的新兴行业倾斜。

截至报告期各期末，本行的流动资金贷款总额分别为 261.08 亿元、285.56 亿元、355.42 亿元和 384.89 亿元，占对公贷款和垫款总额的比例为 60.97%、60.68%、66.91%和 67.47%，占比较高。

II 固定资产贷款

固定资产贷款是指本行向企（事）业法人或国家规定可以作为借款人的其他组织发放的，用于固定资产投资的贷款。本行为公司客户提供的固定资产贷款合同期限是根据借款人及其项目的经济效益、投资回收期、偿债能力，结合资金供给状况共同协商确定的，多为 1 年以上 5 年（含）以下的中期贷款或 5 年以上的长期贷款，但一般不超过 10 年。按融资用途划分，本行固定资产贷款包括基本建设贷款、更新改造贷款、房地产开发贷款和其他固定资产贷款等。

截至报告期各期末，本行的固定资产贷款总额分别为 167.13 亿元、185.06 亿元、175.76 亿元和 185.56 亿元，占对公贷款和垫款总额的比例为 39.03%、39.32%、33.09%和 32.53%。

② 票据业务

本行主要围绕票据承兑、贴现、保证和质押等行为，创新性开发和搭建了涵括银票承兑、贴现、票易贷、票易票等银行承兑汇票系列产品，以及电子商票直贴、电子商票保贴、电子商票保押、电子商票保证等商业承兑汇票系列产品。

其中，银行承兑汇票贴现是指承兑汇票的持有人在汇票到期日前，为了取得资金，贴付一定利息并将票据权利转让给本行的票据行为。票易票是指本行根据客户的需要，将客户收到的银行承兑汇票采取质押方式，置换成本行签发的新银

行承兑汇票，协助客户变换票据结构，满足其支付结算需要的一种票据业务。票易贷是指借款人为解决短期资金需求，以其或第三方合法持有的银行承兑汇票作质押，向本行申请流动资金贷款的业务。

截至报告期各期末，本行银行承兑汇票贴现余额分别为 1.23 亿元、24.30 亿元、16.04 亿元和 9.29 亿元；截至 2016 年 12 月 31 日，本行商业承兑汇票贴现无余额，截至 2017 年 12 月 31 日、2018 年 12 月 31 日和 2019 年 6 月 30 日，本行商业承兑汇票贴现余额分别为 1.72 亿元、4.55 亿元和 8.46 亿元。

③公司存款

本行为公司客户提供各种本外币定期存款、活期存款和保证金存款等产品。本行目前提供的人民币定期存款产品期限介于 3 个月至 5 年之间，外币定期存款产品期限介于 1 个月至 2 年之间。此外，本行还为客户提供存款期限和利率更为灵活的通知存款、协定存款和大额存单等产品。

报告期内，本行通过多种方式促进公司存款业务。一是获得了佛山市、南海区以及南海区辖下镇街三级国库集中支付代理银行资格，获得佛山市、南海区以及南海区辖下镇街三级公共资源交易保证金账户银行服务资格，获得佛山市及南海区两级社保基金存放资格，带动了对公存款的稳步增长；二是稳步推进客户关系管理系统（CRM）项目建设，利用大数据量化分析等新技术实现市场营销和服务的智能化和精准化，打造以客户为中心的管理模式；三是通过“乡村振兴盈”“单位大额存单”“智惠存”“住宅（物业）维修资金”等新型存款产品带动对公存款的增长。

截至报告期各期末，本行对公活期存款余额分别为 275.01 亿元、307.13 亿元、344.73 亿元和 348.42 亿元，本行对公定期存款余额分别为 115.00 亿元、127.62 亿元、133.56 亿元和 145.20 亿元。

④国际业务

本行依托代理行服务网络，围绕企业采购、加工、分销、账款管理等贸易链条各个环节，灵活运用互联网和供应链工具，为企业提供跨境支付结算、融资、担保、汇兑交易等全过程金融服务。其中跨境贸易融资服务主要包括进口/出口信用证押汇、出口商业发票押汇、出口退税质押融资、提货担保、出口信用保险

押汇、海外代付、福费廷等服务。报告期各期，本行为公司客户提供的贸易融资额分别为 2.11 亿元、2.92 亿元、4.39 亿元和 3.55 亿元。报告期内，本行国际业务稳步发展，风险管控连续六年在佛山市执行外汇管理规定情况考评中均获 A 级。

⑤中间业务

本行为公司客户提供的中间业务产品主要包括公司理财业务、保函业务、交易资金保管业务、代理业务和结算业务等。报告期各期，本行对公业务手续费及佣金净收入分别为 4,106.89 万元、6,193.51 万元、3,588.78 万元和 2,131.76 万元。

I 公司理财业务

公司理财业务是指本行根据公司客户的风险承受程度、投资收益需求及资金周转需求，通过与客户签署合同，发行理财产品进行资金募集，将所募集资金投资于银行间市场及货币市场等投资工具的业务。本行按合同约定进行投资运作和管理，并收取相关费用。公司理财业务的主要产品包括针对有闲置资金且对流动性要求较高公司客户的“天天盈”系列、针对低风险偏好公司客户的“稳添益”系列理财产品。

II 保函业务

担保业务是指本行应申请人要求，以出具银行保函的形式向受益人承诺，当申请人不履行合同约定的义务或承诺的事项时，由本行按银行保函约定履行债务或承担责任的书面保证承诺。本行为公司客户提供银行保函服务主要包括非融资类人民币保函和融资类人民币保函。

III 交易资金保管业务

交易资金保管服务是指在商品或服务交易中，本行接受交易双方的委托，保管交易资金或保管权益证明等相关文件，当双方履行交易合同，实现约定的条件后，本行按照协议约定对交易资金与权益证明进行处理的服务。交易资金保管服务主要用于满足客户在大宗商品贸易、股权转让、并购或债务重组、房产或土地交易、在建工程转让、二手房（车）交易、招投标、网上交易等领域的资金保管需求。

IV 代理业务

本行代理业务主要包括委托贷款和企业代收代付业务。委托贷款是指委托人以其自主支配的合法资金，委托本行按其所指定的对象、规定的用途和范围以及与借款人议定的条件（金额、期限、利率等）代为发放，监督使用并协助收回的贷款。企业代收代付是指本行与信誉良好的集团公司、大企业等签署合作协议包括代发工资、代扣代缴业务等。

V 结算业务

本行通过银行柜台、网上银行、ATM、POS 终端等多种渠道，为公司客户提供便利的国内国际结算服务。本行国内结算服务包括现金收付、汇票、银行本票、支票、委托收款、汇兑和通存通兑等，国际结算服务主要包括汇入汇款、汇出汇款、光票托收、进口信用证、进口代收、出口跟单托收、出口信用证等。

（4）业务拓展与管理

本行高度重视公司金融服务能力的提升，通过优化业务管理、强化产品创新、深化客户经理及客户关系管理等全方位加强本行公司金融服务能力建设。

本行公司金融业务拓展与管理的主要举措包括：

①积极调整业务拓展与管理架构，提高营销和服务效能

近年来，本行及时根据行内以及市场环境变化调整了公司业务部组织架构，将公司业务部转型为涵盖“国际业务部”（二级部门）、“产品研发中心、票据业务中心、管理中心以及交易银行中心”的一部四中心，致力于从事公司业务管理、产品创新以及票据交易与管理，本行公司业务运营管理、联合营销以及服务效能进一步强化。针对中小微企业的特点，本行设立了中小企专营中心和科技金融中心，通过个性化的产品和服务，提升中小微企业营销和服务效能。

②深度挖掘客户综合价值，为客户提供全方位的金融服务

在“建设全功能型精品社区银行”的发展愿景指引下，本行通过优化大客户集中营销管理的相关模式、制度、流程，“做精”政府客户和规模大客户；通过差异化的客户获取和吸引策略、精细化的客户管理、营销和服务能力，“做大”客户基础、提升客户质量；围绕客户综合价值的挖掘、客户需求和全流程管理，

优化整合现有产品及大力创新新产品，积极开拓现金管理、贸易融资、投资银行、交易银行等业务，为客户提供全方位的金融服务。

③进一步缩短业务审批流程，提升中小微企业客户需求响应速度

本行中小企专营中心，通过准事业部制模式运营，进一步缩短业务流程，提高业务审批效率，有效并及时响应市场与客户需求。在贷款审批工作中，运用PD 打分卡模型，实现前置风险预判，设置差异化的审批路径，协助人工审批，形成贷款高效审批机制。

④不断开发和创新产品，满足客户个性化需求

本行不断开发和创新产品，优化存量产品，公司业务部先后开发了“担保资产增信交易业务”“电子商票保贴业务”“物业投资贷”等创新产品，优化了“委托贷款”“理财产品质押融资业务”等存量产品；中小企专营中心与科技金融中心针对中小企业特点开发设计“育鹰宝”“政银科技宝”“政银保险贷”“政银知识产权宝”“税银宝”等产品。同时，本行通过搭建票据业务综合处理平台，进一步优化电子票据系统，并上线了上海票据交易所，全力推广电子票据，进一步提升票据业务的服务体验。

2、个人金融业务

(1) 概况

本行向个人客户提供个人贷款业务、个人存款业务、银行卡业务、代理业务、委托业务和理财业务等多样化的产品和服务。

本行主要通过零售银行部、消费和微贷金融中心向个人客户提供综合金融产品和服务。零售银行部主要负责个人金融业务的规划管理，包括服务渠道建设、产品研发、营销策划、客户维护、数据分析和应用、及消费者权益保护等；消费和微贷金融中心主要服务客户融资需求，提供个人住房贷款、个人消费性贷款及100万元（含）以下的个人经营性贷款业务服务。此外，本行中小企专营中心、科技金融中心等部门还提供部分个人经营性贷款服务。

报告期内，本行个人金融业务稳步发展，业务产品不断丰富，服务营销体系持续完善，同时服务转型、渠道转型、金融互联网化深入推进，零售业务实现健

康、快速、持续发展。报告期各期，本行个人金融业务分部实现的营业收入分别为 15.58 亿元、15.90 亿元、16.67 亿元和 8.99 亿元，占营业收入的比例分别为 33.89%、34.10%、31.23%和 31.15%。

（2）客户基础

本行致力为南海及周边区域广大客户提供优惠和优质的金融服务。本行对个人客户实行分层管理，将个人客户划分为一星、二星、三星、四星和五星客户，通过针对不同层级客户提供个性化服务，有效提高了客户资源配置效率，增强了业务营销和客户维护的精准性。

截至报告期各期末，本行个人存款客户数量分别为 371.89 万户、395.24 万户、415.70 万户和 330.61 万户，个人贷款客户数量分别为 3.32 万户、4.01 万户、4.76 万户和 5.02 万户。

（3）产品与服务

本行个人金融业务产品主要包括个人贷款、个人存款、中间业务和银行卡业务。

①个人贷款

本行的个人贷款主要包括个人住房贷款、个人经营性贷款和个人消费贷款。截至报告期各期末，本行个人贷款总额分别为 179.01 亿元、205.70 亿元、229.43 亿元和 238.66 亿元，占本行贷款与垫款总额的比例分别为 24.28%、25.97%、26.34%和 25.60%。

I 个人住房贷款

本行个人住房贷款包括个人一手住房贷款和个人二手住房贷款，是指购房人（借款人）向房地产开发商或房屋出售人支付一定比例的首期款，并将所购住房及其权益作为抵押物，由本行提供贷款用于支付购房剩余款项的一种抵押贷款业务。

受益于佛山市房地产市场成交量快速增长，本行个人住房贷款总额稳步提升。截至报告期各期末，本行个人住房贷款总额分别为 95.96 亿元、100.58 亿元、113.96 亿元和 127.94 亿元，占个人贷款总额的比例分别为 53.60%、48.90%、

49.67%和 53.61%

II 个人经营贷款

个人经营贷款是指本行对从事合法经营的个人、非法人资格的私营企业投资人、合伙企业合伙人、农村承包经营户、个体工商户、个人独资企业的投资人发放的用于合法生产经营的贷款业务。

截至报告期各期末，本行个人经营性贷款（不含贴现）总额分别为 74.15 亿元、90.00 亿元、94.30 亿元和 89.01 亿元，占个人贷款总额的比例分别为 41.42%、43.75%、41.10%和 37.29%。

III 个人消费贷款

个人消费贷款是指本行向个人客户发放的用于购买汽车等各类大额耐用消费品、旅游、教育、医疗、婚庆、住房装修等家庭或个人消费项目的贷款业务。

截至报告期各期末，本行个人消费贷款总额分别为 8.90 亿元、15.12 亿元、21.18 亿元和 21.71 亿元，占个人贷款总额的比例分别为 4.97%、7.35%、9.23%和 9.10%。

②个人存款

本行向个人客户提供人民币及外币（暂限于港币和美元）活期存款与定期存款服务。个人人民币活期存款包括普通活期存款；个人人民币定期存款包括整存整取定期存款、通知存款、教育储蓄存款、零存整取、整存零取、存本取息、定活两便、大额存单等。本行亦提供外币普通活期存款业务和整存整取定期存款业务。本行目前提供的人民币普通定期存款产品期限介于 3 个月至 5 年之间，外币普通定期存款产品期限介于 1 个月至 2 年之间。截至报告期各期末，本行的个人存款总额分别为 721.69 亿元、765.80 亿元、826.21 亿元和 885.19 亿元，分别占本行存款总额的 64.68%、63.51%、62.93%和 62.82%。

此外，本行自 2016 年起面向个人客户发行大额存单，本行发售的大额存单期限介于 1 个月至 5 年之间。截至报告期各期末，本行个人大额存单余额分别为 0.04 亿元、1.66 亿元、76.44 亿元和 112.01 亿元。

③个人中间业务

本行为个人客户提供个人理财、代收代付、支付结算和代销业务等中间业务产品和服务。报告期各期，本行个人业务手续费及佣金净收入分别为 2.24 亿元、2.09 亿元、1.87 亿元和 1.08 亿元。

I 个人理财业务

本行个人理财产品包括“稳步钱进”“锦绣钱程”和“喜盈盈”系列理财产品，其中“稳步钱进”系列产品为保本预期收益型理财产品，“锦绣钱程”系列产品为非保本预期收益型理财产品，“喜盈盈”系列为净值型理财产品。报告期各期，本行“稳步钱进”系列理财产品每年发行期数分别为 170 期、224 期、177 期和 58 期，募集金额分别为 122.44 亿元、142.67 亿元、137.71 亿元和 57.47 亿元。报告期各期，本行“锦绣钱程”系列理财产品每年发行期数分别为 228 期、304 期、197 期和 50 期，募集金额分别为 338.46 亿元、495.23 亿元、428.38 亿元和 201.26 亿元。2018 年和 2019 年 1-6 月，本行“喜盈盈”系列理财产品发行期数为 9 期和 2 期，募集金额为 4.70 亿元和 0.90 亿元。

II 代收代付业务

本行充分利用本地网点众多、客户覆盖面广的优势，为本地居民提供水电费、煤气费、通信话费、有线电视费、医疗保险费、交通违章罚款等缴费业务；为本地企业提供代发工资服务；为本地自然村（组）提供发放股金分红、拆迁款、补偿款等分配款服务。

报告期各期，本行为客户提供代收代付的笔数分别为 1,563 万笔、1,508 万笔、1,540 万笔和 791.26 万笔，代收代付金额分别为 356.32 亿元、258.66 亿元、280.18 亿元和 157.77 亿元。

III 支付结算业务

本行为个人客户提供支付结算服务，包括电子划汇、个人通存通兑、支票结算委托收款等。报告期内，本行个人支付结算金额分别为 2,464.49 亿元、2,934.09 亿元、3,148.39 亿元和 1,432.65 亿元。

IV 代销业务

本行代销业务主要包括代理保险、代理贵金属交易、代理实物贵金属、代理

黄金定投、代销基金产品等。

截至 2019 年 6 月 30 日，本行与 11 家保险公司合作，代理销售财产保险和人身保险产品。报告期各期，本行代理保险销售金额分别为 50,628.81 万元、19,276.12 万元、19,420.43 万元和 43,645.03 万元。

本行通过上海黄金交易所金融类会员的代理交易平台，按照上海黄金交易所的有关规定接受个人客户委托，代理其上海黄金交易所内进行黄金买卖、资金清算和实物交割等交易。报告期各期，本行代理贵金属交易金额分别为 63,402.81 万元、27,160.59 万元、18,158.96 万元和 20,364.69 万元。

本行接受贵金属企业等合作机构委托，代理销售合作机构自行设计或经合法授权经营的实物贵金属。截至 2019 年 6 月 30 日，本行与 3 家机构开展实物贵金属代理销售合作。报告期各期，本行代理销售实物贵金属金额分别为 933.79 万元、978.05 万元、2,832.70 万元和 376.61 万元。

本行与金融电子结算中心有限公司合作为个人客户提供黄金定投业务。截至 2019 年 6 月 30 日，本行与 1 家金融电子结算中心有限公司开展黄金定投业务合作。报告期各期，本行代理黄金定投金额分别为 169.62 万元、443.38 万元、529.60 万元和 180.38 万元。

本行与国内综合实力靠前的基金公司合作，为客户提供基金产品代销服务。截至 2019 年 6 月 30 日，本行与 8 家基金公司开展合作。报告期各期，本行代销基金产品金额分别为 18.01 亿元、40.42 亿元、77.04 亿元和 26.91 亿元。

④银行卡

本行发行的人民币借记卡，涵盖存取现金、转账结算、消费、预授权交易、在线支付、代收付、查询存贷款业务、中间业务、网上支付、投资理财等业务功能，不具备透支消费功能。

截至报告期各期末，本行盛通借记卡的发卡量分别为 285 万张、310 万张、220 万张和 229 万张。

（4）业务拓展与管理

为积极打造个人金融业务品牌，本行积极通过各渠道开展个人金融业务营销

活动，加大部门交叉营销合作力度，致力于多种渠道、多种方式实行多方位营销；推进产品及制度创新，提升本行市场对接能力，不断提高个人金融业务市场渗透度；加大家庭金融服务的探索，不断创新服务模式；提升个人金融业务客户经理团队的营销能力，塑造更加专业的个人金融业务团队。

本行个人金融业务拓展与管理的主要举措包括：

①持续完善线上营销服务体系

本行持续完善线上营销服务体系。一是推出网上银行、手机银行和微信银行等线上金融服务，借助社交平台的便捷性及庞大客户群，丰富产品宣传和品牌传播渠道，提升与客户的互动性。二是不断升级手机银行，全面提升用户体验。引入指纹识别、人脸识别、大额存单、结售汇、保险等功能，建立“存、投、贷、汇、支付”一体化服务体系，全面提升用户体验，向营销型智能银行转型。三是强化网上银行金融服务能力，持续完善个人和企业网上银行产品功能，扩大网上银行金融服务范围。四是提升微信银行营销服务能力，有效借助互联网渠道，发挥宣传营销示范窗口效能。

②不断提升线下网点服务营销能力

本行不断提升线下网点服务营销能力。一是积极推动压缩高柜工作，创新推行分区经理和网格化营销管理机制，整合全行资源，提高网点厅堂服务营销人员比例，打造更优质健全的服务营销团队，为客户提供一揽子金融产品和服务；二是注重网点人员服务营销能力提升，加强网点营销微课程研发，强化对网点负责人、理财经理及大堂经理等网点营销关键岗位人员培训，策划组织网点营销竞赛活动，提升网点厅堂管理、客户识别及差异化营销能力；三是积极开展对外合作，通过加强政府、企事业单位、村居委、商会、行业协会等的交流和合作，拓展营销服务渠道，提升客户获取金融信息、享受金融服务的质量和效率。

③丰富个人金融产品体系，提高客户使用黏性

本行积极提升个人金融产品体系的深度和广度，根据个人客户的生命全周期特点，深入挖掘客户多方面的金融需求，以个人贷款、个人存款、个人中间业务和银行卡等四大基础板块业务形成的闭环式服务为基础，为客户提供全方位、深层次的个人金融产品和服务，提高客户对零售产品的使用黏性。

④加强零售团队建设，提升员工营销能力

本行建立由分区经理、网点负责人、理财经理、大堂经理组成的厅堂营销团队，主要负责个人中高端客户的维护和开拓，交叉销售零售金融产品；由个人客户经理、微贷客户经理组成的外拓营销团队，主要负责个人贷款业务的营销拓展和客户维护与管理。本行通过持续优化零售条线的考核机制，提升零售团队的营销积极性，同时加强团队业务培训，提升业务素质和服务水平，增强员工营销能力。截至2019年6月30日，本行共有24名分区经理、244名网点负责人、104名理财经理，108名大堂经理，44名个人客户经理，34名微贷客户经理。

3、金融市场业务

(1) 概况

本行的金融市场业务主要包括银行间市场业务、同业业务、票据转贴现业务、资产管理业务和投资银行业务。近年来，本行从兼顾流动性和收益性的角度出发，强化资产配置和盈利策略，增强资金融通能力，优化流动性管理机制，稳步推进金融市场业务发展。未来，本行将在符合监管要求的基础上，深入拓展现有金融市场业务，进一步提高投融资能力，同时积极获取新的业务牌照，丰富金融市场业务品种，发掘新的利润增长点，在加强风险管控和保证流动性安全的前提下，提升金融市场业务盈利能力。

截至报告期各期末，本行金融市场业务分部资产总额分别为644.48亿元、714.34亿元、745.68亿元和762.59亿元；报告期各期，本行金融市场业务分部实现的营业收入分别为11.41亿元、5.25亿元、9.58亿元和5.92亿元，占营业收入的比例分别为24.84%、11.25%、17.94%和20.52%。

(2) 产品与服务

本行金融市场业务主要包括银行间市场业务、同业市场业务、票据转贴现业务、资产管理业务和投资银行业务。

①银行间市场业务

本行银行间市场业务主要包括同业拆借、债券回购、同业存单以及债券投资业务。本行于2000年开办银行间债券市场业务，是最早参与银行间债券市场的

农合机构之一。目前，本行已在银行间债券市场具有一定知名度，业务品种不断丰富，合作伙伴持续增加，各项资金业务均能积极稳健开展。

I 同业拆借

同业拆借是指本行与其他金融机构之间通过全国统一的同业拆借中心网络进行的无担保资金融通行为，是本行进行短期、临时性头寸调剂的工具。近年来，同业拆借已成为本行重要的融资渠道之一。

报告期各期，本行本外币累计拆入资金分别为 1,131.30 亿元、1,010.00 亿元、2,463.43 亿元和 490.04 亿元，本外币累计拆出资金分别为 6.00 亿元、59.46 亿元、363.55 亿元和 216.69 亿元。

II 债券回购

本行债券回购业务是指本行与其他境内银行及非银行金融机构进行债券正回购和逆回购交易。近年来，随着本行资金业务实力的增强，债券投资规模的提升，本行主动强化债券回购业务的操作水平，以盘活存量债券，提高整体收益率。在交易对手方选择方面，本行债券正回购交易对手以国有大型银行为主，主要是由于其提供的资金融出较为稳定。

报告期各期，本行累计债券正回购交易量为 23,830.25 亿元、14,778.62 亿元、11,082.51 亿元和 4,119.80 亿元，逆回购交易量为 9,061.75 亿元、4,576.06 亿元、1,528.21 亿元和 804.43 亿元。

III 同业存单

同业存单是指由银行业存款类金融机构法人在全国银行间市场上发行的记账式定期存款凭证，是本行进行主动负债管理的重要工具和重要的投资品种之一。同业存单作为流动性较强、市场认可度较高的产品，对本行同业负债起到补充作用，有利于进一步改善本行同业负债结构，增强本行主动负债能力。

报告期各期，本行累计发行同业存单分别为 39 期、84 期、68 期和 19 期；累计发行总额分别为 160.20 亿元、343.50 亿元、333.30 亿元和 96.70 亿元。截至报告期各期末，本行同业存单投资余额分别为 1.59 亿元、33.78 亿元、30.34 亿元和 25.52 亿元。

IV 债券投资业务

本行在满足资产流动性的前提下，积极配置各类债券，不断优化资产结构，提升投资收益。从结构上看，本行投资以流动性高、风险低的中央政府、地方政府、政策性银行发行的利率债及其他金融机构发行的金融债为主，以 AA 级以上高评级的信用债为辅。

截至 2019 年 6 月 30 日，本行投资的债券主要为国债、政策性银行债和地方政府债，该类债券以国家或地方政府信用作为保障，违约概率较低；本行持有的其他金融债的发行主体为商业银行和金融租赁公司，主体评级均为 AA-以上，违约概率较低。

② 同业市场业务

I 同业投资

同业投资是指金融机构购买同业金融资产的投资行为，包括投资同业理财、资产管理计划、公募基金、信托计划、保险公司资管产品等。本行同业投资主要投向银行理财产品、证券公司资产管理计划、基金公司公募基金、信托公司信托计划等。

近年来，本行主动适应市场变化趋势，积极调整资产配置结构，稳健发展同业投资业务。截至报告期各期末，本行同业投资余额分别为 285.44 亿元、254.25 亿元、231.82 亿元和 181.64 亿元。

II 同业存款

同业存款是银行的传统业务，指本行与其他金融机构之间开展的，以各自的名义在对方开立账户，根据约定的条件办理约定期限、金额、币种、利率的同业资金存入与存出业务。同业存款业务包括存放同业和同业存放。

报告期各期，本行存放同业本外币累计发生额分别为 141.38 亿元、125.12 亿元、142.71 亿元和 17.38 亿元；本行同业存放本外币累计发生额分别为 201.17 亿元、624.89 亿元、581.39 亿元和 138.04 亿元。

III 同业借款

同业借款是指本行向具备借款资格的非银行金融机构借出人民币资金并收

取利息的资金业务。报告期各期，本行同业借款累计发生额分别为 19.90 亿元、17.57 亿元、17.50 亿元和 1.00 亿元。

③ 票据转贴现业务

票据转贴现是指本行与其他金融机构之间将未到期的已贴现或已转贴现的商业汇票进行转让的票据行为，票据包括银行承兑汇票和商业承兑汇票。目前本行的主要交易对手为银行类金融机构。

报告期各期，本行转贴现票据的累计发生额分别为 309.10 亿元、330.93 亿元、335.42 亿元和 192.35 亿元。

④ 资产管理业务

本行的资产管理业务主要指理财业务。理财业务是指本行接受客户委托和授权，按照与客户事先约定的方式进行投资和资产管理，客户按照协议约定承担相应风险、享受相应收益，按发售对象划分为个人理财产品、机构专属理财产品、私人银行专属理财产品和银行同业理财产品，按产品收益特征划分为保本浮动收益型产品及非保本浮动收益型产品。本行合理控制理财资金投资范围，主要投资于银行间市场及交易所信用级别较高、具有良好流动性的金融工具。

近年来，本行多次荣膺中国理财网“全国银行业理财信息登记工作优秀农村合作金融机构”奖项，获得国家理财师协会颁发的“2016 年中国理财行业突出贡献奖”、中国银行业协会颁发的“2017 年中国银行业理财机构最佳农商行奖”。

报告期各期，本行累计发行理财产品总额分别为 618.14 亿元、830.12 亿元、688.25 亿元和 293.09 亿元。

I 保本理财

本行发行的保本理财产品主要为“稳步钱进”和“稳添益”系列产品。其中“稳步钱进”系列产品为个人保本浮动收益型理财产品，“稳添益”为对公保本浮动收益型理财产品。截至报告期各期末，本行保本理财规模分别为 39.56 亿元、60.67 亿元、44.36 亿元和 50.70 亿元。

报告期各期，本行“稳步钱进”理财产品的具体发行情况如下：

单位：亿元，%

发行对象	产品性质	产品规模	2019年1-6月	2018年	2017年	2016年	保本承诺	是否纳入合并范围
一般个人客户	保本浮动收益型	发行期数	57	150	191	155	是	是
		募集规模	57.24	122.44	131.52	115.29		
		预期收益率	3.1-3.9	3.1-4.4	3.2-4.45	3.0-3.8		
私人银行客户	保本浮动收益型	发行期数	1	27	33	15	是	是
		募集规模	0.23	15.27	11.16	7.16		
		预期收益率	3.4	3.1-4.35	3.45-4.4	3.2-3.85		

报告期各期，本行“稳添益”理财产品的具体发行情况如下：

单位：亿元，%

发行对象	产品性质	产品规模	2019年1-6月	2018年	2017年	2016年	保本承诺	是否纳入合并范围
机构客户	保本浮动收益型	发行期数	7	88	112	80	是	是
		募集规模	32.15	100.06	99.98	54.27		
		预期收益率	2.0-3.9	2.4-4.3	2.0-4.3	2.2-3.9		

本行发行的保本理财产品由本行提供本金保证，风险收益基本由本行承担。本行发行并主动管理的保本理财所形成的资产、负债均纳入资产负债表核算，所投资资产按企业会计准则金融工具分类的方式计入资产端并进行后续计量。

报告期各期，本行从保本理财产品中获取的手续费收入为 6,061.62 万元、6,043.15 万元、5,085.36 万元和 1,725.45 万元，向投资人分配的收益为 11,753.69 万元、15,938.34 万元、24,292.54 万元和 7,442.08 万元。

II 非保本理财

本行发行的非保本理财产品主要为“锦绣钱程”和“乐享利”系列产品。其中，“锦绣钱程”系列产品为个人非保本浮动收益型理财产品，“乐享利”系列为对公非保本浮动收益型理财产品。

报告期各期，本行“锦绣钱程”理财产品的具体发行情况如下：

单位：亿元，%

发行对象	产品性质	产品规模	2019年1-6月	2018年	2017年	2016年	保本承诺	是否纳入合并范围
一般个人客户	非保本浮动收益型	发行期数	50	181	283	211	否	否
		募集规模	201.26	420.9	481.38	328.48		

发行对象	产品性质	产品规模	2019年1-6月	2018年	2017年	2016年	保本承诺	是否纳入合并范围
		预期收益率	2.3-4.65	2.6-5.2	2.0-5.15	2.6-4.6		
私人银行客户	非保本浮动收益型	发行期数	-	16	21	17	否	否
		募集规模	-	7.49	13.85	9.99		
		预期收益率	-	4.2-5.3	4.30-5.18	3.8-4.5		

报告期各期，本行“乐享利”理财产品的具体发行情况如下：

单位：亿元，%

发行对象	产品性质	产品规模	2019年1-6月	2018年	2017年	2016年	保本承诺	是否纳入合并范围
机构客户	非保本浮动收益型	发行期数	3	11	21	18	否	否
		募集规模	1.31	10.4	15.93	8.73		
		预期收益率	2.4-4.2	4.3-4.9	2.95-5.1	3.2-4.5		
同业客户	非保本浮动收益型	发行期数	-	3	53	58	否	否
		募集规模	-	7	76.3	94.23		
		预期收益率	-	4.7-5.45	4.2-5.6	3.0-4.5		

此外，根据《商业银行理财业务监督管理办法》等规定，金融机构对资产管理产品应当实行净值化管理。目前，本行使用的理财业务相关系统正在进行产品净值化转型改造，于2018年正式推出首款封闭式净值型产品——“喜盈盈”系列。截至2018年12月31日，已成功发行9款该系列产品，累计募集金额4.70亿元；截至2019年6月30日，已成功发行11款该系列产品，累计募集金额5.60亿元。本行正在按照相关规定的要求修订完善相应的投资管理机制和风险控制措施，在过渡期（截至2020年底）内逐步实现所有产品的净值化转型。

非保本理财产品投资收益主要由投资者享有，投资风险由投资者承担，本行未对以上理财产品提供额外的信用增级、支持（保证理财产品投资者的本金或收益、为理财产品的债务提供保证等）或信贷承诺，也不存在承诺按预期收益兑付或最终承担理财产品损失的情况。本行自非保本理财产品获得的收益主要为手续费收入，在产品中获取的收益比例并不重大。本行在非保本理财产品中主要承担代理人的职责，不纳入合并财务报表。

本行发行非保本理财产品通过管理投资者的资金从而收取管理费。截至报告期各期末，本行发起设立但未纳入合并财务报表范围的非保本理财产品的余额分

别 161.67 亿元、161.60 亿元、151.68 亿元和 141.27 亿元。报告期各期，本行非保本理财手续费及佣金收入分别为 11,355.42 万元、14,234.83 万元、10,537.86 万元和 5,129.56 万元，向投资人分配的收益为 40,011.60 万元、75,164.67 万元、76,491.17 万元和 33,228.25 万元。

a、非保本理财发行渠道

报告期内，本行非保本理财产品主要销售渠道为柜台销售、电子销售、同业销售和代理销售。其中，本行柜台理财系面向个人和公司客户销售的大众化理财产品；电子理财系通过电子渠道销售的理财产品；同业机构销售产品主要系本行为金融机构等同业客户设计的产品；代理销售主要系其他金融机构代理销售本行的理财产品。

截至报告期各期末，本行按销售渠道划分的非保本理财产品情况如下：

单位：千元

销售渠道	非保本理财产品期末余额			
	2019年6月30日	2018年12月31日	2017年12月31日	2016年12月31日
柜台销售	1,401,836	2,108,212	4,118,260	4,134,071
电子销售	12,725,532	12,659,567	9,529,187	5,878,227
同业销售	-	400,000	2,400,000	5,945,000
代理销售	-	-	112,310	209,990
合计	14,127,368	15,167,779	16,159,757	16,167,288

b、非保本理财收益来源

本行发行非保本理财产品的收益来源包括销售管理费和投资管理费，其中投资管理费为理财计划运作实际收益扣除各项费用后超过客户预期年化收益率的部分。

c、非保本理财资金投向

本行非保本理财产品主要投资于各类债券、信托及资管计划等固定收益类产品。报告期内，本行非保本理财产品穿透至底层标的资产情况如下表所示：

单位：千元

项目	非保本理财			
	2019年6月30日	2018年12月31日	2017年12月31日	2016年12月31日

	金额	占比	金额	占比	金额	占比	金额	占比
现金及活期存款	160,637	1.08%	33,780	0.20%	44,351	0.27%	19,074	0.12%
他行存款	419,057	2.82%	-	0.00%	-	0.00%	536,370	3.32%
同业存单	272,915	1.84%	175,582	1.09%	167,020	1.03%	117,572	0.73%
拆放同业	1,464,479	9.86%	2,148,700	13.29%	2,111,044	13.06%	255,746	1.58%
买入返售	276,677	1.86%	698,015	4.32%	114,041	0.71%	-	0.00%
债券	12,264,356	82.54%	13,070,598	80.86%	13,723,290	84.93%	15,016,864	9.29%
基金	-	0.00%	38,691	0.24%	11	0.00%	221,662	0.14%
合计	14,858,121	100.00%	16,165,366	100.00%	16,159,757	100.00%	16,167,288	100.00%

d、保本及事实上刚性兑付的情形

本行已在非保本理财产品《风险揭示书》等文件中明确“本理财计划不保证本金和收益，是高风险投资产品，您的本金可能会因市场变动而蒙受重大损失，最差情形为您的本金及收益全部损失，您应充分认识以下投资风险，谨慎投资”，客户已签字明确了相关的权利义务，且本行销售非保本理财产品过程中采用了录音录像的方式明确双方的权利与义务。本行非保本理财产品不存在刚性兑付义务。报告期内，本行发行的非保本理财产品投资的资产均按期兑付本息，本行对非保本理财产品不存在保本和事实上刚性兑付的情形。

e、杠杆情况

报告期内，本行发行的非保本理财产品中主动管理型业务不存在加杠杆的情况，委托管理型业务存在加杠杆的情况。本行非保本理财的委托管理型业务为本行作为委托人与管理人订立资产管理合同，由管理人对本行的委托财产进行投资管理，管理人可自行出具投资指令确定具体投资资产，本行享有委托财产投资运作产生的收益，不参与具体决策。本行非保本理财的委托管理型业务中加杠杆的情形，均为管理人根据市场情况作出的投资决策，本行未参与相关决策。

f、收费标准

《商业银行理财业务监督管理办法》（银监会令[2011]5号）规定，“理财产品销售文件应当载明收取销售费、托管费、投资管理费等相关收费项目、收费条件和收费方式”。本行发行的非保本理财产品的收费项目和费率按照监管规定在理财产品销售文件中载明并收取。

g、潜在风险

截至 2019 年 6 月 30 日，本行发行的非保本理财产品余额 141.27 亿元。非保本理财产品方面，本行不对投资者因购买该等产品而导致的损失承担赔偿责任。但若造成投资者损失，或将对本行的声誉造成不利影响，并可能导致客户流失，从而对本行财务状况和经营业绩造成不利影响。本行一贯重视理财业务的风险管理，实行稳健均衡的产品发行及资产配置策略，资产整体质量较好，信用风险及流动性风险较小。同时，本行已制定了《理财业务风险管理办法》等规章制度，有效保障了本行理财业务的平稳有序运作，防范了理财产品发行后可能出现的各类风险。报告期内，本行发行的非保本理财产品均如约兑付，不存在兑付违约风险。

h、资产减值情况

非保本理财业务为表外业务，本行未对其计提减值。

i、相关会计处理及行业惯例

本行对非保本理财产品不存在控制，无需将非保本理财业务纳入合并财务报表范围，本行将发起设立的非保本理财产品纳入表外核算，会计处理符合《企业会计准则》的相关规定和行业惯例。

j、非保本理财产品主动管理型业务和委托管理型业务的具体情况

截至 2019 年 6 月 30 日，本行非保本理财资金投资中主动管理型业务和委托管理型业务的具体情况如下：

单位：千元

项目	余额
理财资金投资	
主动管理型业务	6,654,221
委托管理型业务	7,506,545
合计	14,160,766

本行发行的非保本理财产品不保证本金和收益，投资本金和收益风险由理财业务投资者承担，本行不存在刚性兑付的义务，不存在承担投资本金和收益风险的义务。

截至 2019 年 6 月 30 日, 本行发行的非保本理财产品投资的底层资产主要为债券, 其中, 主动管理型业务资金最终使用者不存在本行的关联方; 本行非保本理财的委托管理型业务为本行作为委托人与管理人订立资产管理合同, 由管理人对本行的委托财产进行投资管理, 管理人可自行出具投资指令确定具体投资资产, 本行享有委托财产投资运作产生的收益, 不参与具体决策。本行非保本理财的委托管理型业务投向本行关联方的情形, 均为管理人根据市场情况作出的投资决策, 本行未参与相关决策。

k、本行或关联方对本行发行的产品的融资或其他支持

报告期内, 本行发行的非保本理财产品均按期兑付本息, 本行对非保本理财产品不存在保本和事实上的刚性兑付的情形, 本行或关联方未对本行发行的非保本理财产品提供过融资或其他流动性支持。

⑤投资银行业务

近年来本行积极申请各类金融市场业务牌照, 拓宽业务范围, 做大投资银行业务。本行分别于 2006 年、2015 年、2017 年加入中国农业发展银行、国家开发银行、中国进出口银行金融债承销团, 获得其金融债承销资格。2017 年, 本行获得中国银行间市场交易商协会非金融企业债务融资工具承销商(银行类)资格, 并正式成立投资银行业务中心, 大力发展承分销业务。

2016 年, 本行累计承销中国农业发展银行、国家开发银行金融债券金额为 288.50 亿元; 2017 年, 本行累计承销中国农业发展银行、国家开发银行、中国进出口银行金融债券为 199.10 亿元; 2018 年, 本行累计承销中国农业发展银行、国家开发银行、中国进出口银行金融债券金额 296.00 亿元, 累计承销非金融企业债务融资工具金额为 142.20 亿元; 2019 年 1-6 月, 本行累计承销中国农业发展银行、国家开发银行、中国进出口银行金融债券金额 255.60 亿元, 累计承销地方政府债 26.20 亿元, 累计承销非金融企业债务融资工具金额为 81.20 亿元。

(三) 本行特色业务

1、中小企业金融服务

(1) 概况

本行重视为中小企业提供金融服务，助力企业发展。本行专门设立了中小企业专营中心，坚持“支农支小”的市场定位与“小额、分散”的发展原则，专注服务本区域融资需求在 3,000 万元以下中小企业客户。本行中小企业专营中心以准事业部方式运营，直接面对市场经营，具备独立审批权，可以基于本地中小企业客户需求和风险特征，有效及时响应市场与客户需求，开发专业化产品与个性化融资方案。

为配合准事业部制模式运营，同时结合中小企业客户存在客户量大、分散、单户业务量小等特点，本行中小企业专营中心采取“总行中心+分中心”管理模式运营，有效提高服务中小企业的服务质效。截至 2019 年 6 月 30 日，本行共设立了 16 个分中心（联络点），共有 95 名专业的中小企业客户经理，从事专门的中小企业金融业务营销服务工作。

本行对公贷款和垫款客户主要为中小企业。截至报告期各期末，本行中小企业贷款客户数量分别为 1,738 户、1,924 户、2,132 户和 2,216 户，中小企业的贷款总额分别为 348.72 亿元、400.39 亿元、447.74 亿元和 478.59 亿元，2016 年-2018 年年均复合增长率为 13.31%，比各项贷款年均复合增速高 4.61 个百分点，占对公贷款和垫款总额的比例分别为 81.43%、85.08%、84.29%和 83.90%。

（2）主要产品及服务

本行积极响应国家关于支持实体经济发展的号召，落实普惠金融发展要求，通过提升服务经营专业化和管理精细化水平，持续加大对本地中小企业的支持力度，重点打造了以“信速贷”为品牌的中小企业综合金融产品品牌，并区分为“通用性产品”与“个性化产品”两大产品系列。

“通用性产品”是本行面向辖内中小企业客户开发的信贷产品，主要包括政府类合作产品和常规性担保类贷款产品，为企业经营主体及从事合法生产经营活动的自然人提供用于生产经营资金需求的贷款业务。本行积极与各级政府专项资金合作，创新研发出一系列具有本地特色的政府贴息或风险补偿产品，如“育鹰宝”“政银保险贷”“政银知识产权宝”等产品。

“个性化产品”是本行为区域市场有融资需求的客户量身定制信贷产品，主要区分为“专业市场”“1+N 供应链”“设备按揭”“助业贷款”“企业采购”

等五大模式进行管理。本行通过与核心企业、专业市场、大型设备制造商等合作，针对不同的集群客户分别推出定制化专属产品，如推出“西樵镇纺织机械设备按揭贷款”“桂江农贸宝”“广东欧雅集团下游经销商贷款”等产品。

此外，本行积极进行产品创新，与第三方公司进行产品联合开发及运营，通过第三方获客渠道的接入实现精准获客，合理通过第三方公司大数据风控技术实现客户初筛及引流，同时针对该部分客户特点开发出基于税务数据/发票数据分析的“启税宝”“快信宝”产品，搭建全方位、体系化、标准化产品体系，多方位满足中小企业客户多样化的融资需求。

2、三农金融服务

(1) 概况

本行恪守“扎根南海，服务三农”的经营理念，积极满足农村、农业和农民业务需求，大力支持和服务地方经济和三农的发展，以实际行动助推地方社会经济发展。本行通过建立专属绿色通道，优先给予涉农贷款资源配置等，主动为支农金融服务带来新动能，2015年12月，本行在总行小微金融部（现为中小企专营中心）下设三农业务管理部，作为服务“三农”的管理机构，并根据相关政策导向及全行战略规划，建立科学有效的三农业务发展机制，制订三农业务发展的中长期规划、年度经营计划及相关指标，开展服务三农业务各项工作，为本区域“三农”客户提供专属的金融服务。

截至报告期各期末，本行涉农贷款客户数量分别为 19,801 户、22,613 户、26,880 户和 28,905 户，涉农贷款总额分别为 119.36 亿元、136.12 亿元、156.37 亿元和 169.04 亿元，2016 年-2018 年年均复合增长率为 14.46%，比各项贷款年均复合增速多 5.76 个百分点。

(2) 主要产品及服务

本行秉持服务“三农”的经营宗旨，在“三农”金融领域精耕细作，积极实践金融精准扶贫，不断提升服务能力和服务水平。本行持续为满足本地新型城镇化金融服务需求推出各类信贷产品，积极推进社会主义新农村建设，进一步落实支农支小的普惠金融发展要求。

本行积极对接政府各项支持“三农”发展的专项基金，通过银保、银担等合

作模式，共同推出“三农”金融专属产品。如与政府、保险公司共同推出“政银保”合作农业贷款产品，与广东省农业信贷担保有限责任公司合作开发“广东农业担保合作贷款”产品等。

本行深入了解农户的融资需求，从推进社会主义新农村建设、提高农民生活消费质量、支持农业发展等方面，先后开发“惠农乐”“农家乐”“助农乐”等“三农”专属自然人贷款产品，切实解决“三农”客户融资难、融资贵的问题。本行还在合作的农业园区设立“南海农商银行休闲旅游重点合作示范基地”，协助政府开设“佛山市新型职业农民培训学校”，不断提升“三农”金融服务能力。

3、科技金融业务服务

(1) 概况

为进一步支持实体经济发展，破解科技金融产业融资难题，专注服务科技型企业，本行组建了专业的团队和配备专职人员，并专门打造了“高科金融”品牌，以“全时”“全心”“全域”的服务理念，致力为科技型企业客户提供综合金融服务。2015年12月，本行设立科创支行，成为南海区首家设立专业服务机构扶持科技企业发展的本地银行，同时也是首批被佛山市商业银行科技支行认定委员会办公室认定为科技支行的4家机构之一；2017年8月，在科创支行先行探索的基础上，本行设立第二家科技支行——狮山高新区支行；2018年6月，本行设立科技金融中心，进一步加快推动科技、金融产业融合，引导金融资源投向科技创新领域。

本行科技金融业务服务对象主要包括正在转型升级的传统企业和初创期、成长期、成熟期等不同成长阶段的科技型企业，具体涵盖具有发展潜力的创新创业团队、高新技术企业、战略性新兴产业以及拥有知识产权、核心技术的转型升级及创新型企业等。通过科技金融业务的前期介入，一方面吸纳在产业升级中成功转型的传统企业，另一方面逐步积累高质量的基础科技型客群，逐步提升业务结构中高新技术企业和战略性新兴产业的业务占比，优化本行贷款结构。

相较本地同业，本行科技型企业贷款余额及客户数均处于领先地位，已形成新三板、粤股交、高新技术企业等不同层次的客户梯队。截至报告期各期末，本行科技金融中心贷款客户数量分别为93户、168户、228户和226户，贷款总额

分别为 3.01 亿元、7.81 亿元、12.87 亿元和 13.53 亿元，2016 年-2018 年年均复合增长率为 106.78%，比各项贷款年均复合增速多 98.08 个百分点。截至报告期各期末，本行科技型企业贷款余额分别为 39.74 亿元、49.15 亿元、59.33 亿元和 101.47 亿元，占全行对公贷款和垫款的比例分别为 9.28%、10.44%、11.16%和 17.79%。

（2）主要产品及服务

本行综合考虑科技型企业“轻资产、重创意、高发展”的特点及未来的发展预期，探索开展知识产权质押、股权质押等融资业务；同时，利用政府财政资金及第三方机构建立风险分担机制，为科技型企业定制专属融资产品。通过与省、市、区各级基金、保险公司联动，本行先后创新研发了“政银保险贷”“政银知识产权宝”等多款低利率、有贴息的金融产品，持续支持地区经济和产业发展。

本行科技金融业务创新以“统筹业务”+“直营业务”模式进行双线推动，全力推动科技金融业务和产品的落地实施，打造本行科技金融特色服务。一方面，本行科技金融业务由科技金融中心进行统筹管理，通过政策解读、产品创新、业务培训、资源倾斜等形式，带动和提升其他经营单位的专业服务能力，形成上下互动、点面结合的营销推动与服务支撑网络，更好地服务辖区内科技企业。另一方面，依托科技金融中心建立的直营团队，根据不同区域客户特点和行业属性，实现精准营销，缩短金融服务的响应时间，形成以科技金融中心为面，以科创支行、狮山高新区支行为点的科技支行新布局，推动当地政府资源精准对接和产品落地，实现本行科技金融业务服务的全覆盖。

（四）分销渠道

1、分支机构

本行主要通过分支机构开展各项业务。截至 2019 年 6 月 30 日，除总行营业部外，本行设立了 243 家分支机构，包括 133 家支行、110 家分理处。

本行分支机构的情况请参见本招股说明书“第五节 发行人基本情况 六、组织结构（五）本行分支机构”的相关内容。

2、自助银行

本行自助银行包括自助取款机、存取款一体机、自助服务终端、存折补登机。本行客户可以通过自助银行办理存款、取款、转账、自助理财、账务查询、补登存折、打印对账单、电子现金以及修改密码等多项业务。截至 2019 年 6 月 30 日，本行各类自助银行设备数量合计 1,050 台，其中自助取款机 75 台、存取款一体机 458 台、自助服务终端 172 台、存折补登机 77 台、市民之窗 10 台、自助回单机 22 台、自助填单机 10 台和自助发卡机 41 台、超级柜台 167 台和智能钱柜 18 台。

3、电子银行

(1) 网上银行

本行网上银行包括个人网上银行和企业网上银行，具有方便、快捷、安全的特征。本行个人网上银行主要功能包括账户查询、转账汇款、投资理财、个人贷款、签约管理、自助缴费、积管理理和客户中心管理等。本行企业网上银行主要功能包括账户查询、网上汇款、授权管理、理财投资、代付业务、代收业务、企业贷款、贷款信息查询、临时挂失和信息管理等功能。

截至报告期各期末，本行个人网上银行客户分别为 61.44 万户、79.03 万户、93.69 万户和 101.56 万户；企业网上银行客户分别为 2.15 万户、2.66 万户、3.14 万户和 3.40 万户。报告期各期，本行个人网银交易笔数分别为 333.17 万笔、352.34 万笔、413.74 万笔和 195.75 万笔；企业网银交易笔数分别为 134.43 万笔、169.87 万笔、217.98 万笔和 122.54 万笔。

(2) 手机银行

本行手机银行主要功能包括账户查询、转账汇款、个人贷款、理财产品、基金超市、预约取款、生活缴费、积管理理、银行公告、存贷款利率、网点查询等，客户可以通过手机银行办理存贷款业务、中间业务、网上支付、投资理财等业务。

截至报告期各期末，本行个人手机银行客户分别为 43.17 万户、63.15 万户、82.48 万户和 91.38 万户。报告期各期，本行手机银行交易笔数分别为 173.43 万笔、246.24 万笔、290.69 万笔和 155.90 万笔。

（3）微信银行

本行微信银行是基于微信平台建立的微信公众服务号，主要为客户提供产品资讯服务，包括理财产品、账户绑定和查询、缴费服务、贷款申请、业务介绍等服务。截至报告期各期末，本行微信银行客户分别为 6.49 万户、13.01 万户、22.37 万户和 27.06 万户。

（4）电话银行

本行电话银行包括自助语音和人工服务两种方式，可以为客户提供临时挂失、账户查询、转账汇款、业务咨询、投诉建议等金融服务。截至报告期各期末，本行电话银行客户分别为 23.88 万户、26.29 万户、28.54 万户和 29.74 万户。

（5）收单业务

本行为特约商户提供交易资金结算服务，主要包括银联直联 POS 收单业务、粤信通 POS 收单业务和悦农 e 付收银台扫码收单业务。

截至报告期各期末，本行银联直联和粤信通 POS 收单商户数分别为 4,221 户、3,791 户、3,375 户和 3,115 户。报告期各期，上述收单商户交易笔数分别为 567.35 万笔、449.68 万笔、360.70 万笔和 120.81 万笔，交易金额分别为 178.07 亿元、192.90 亿元、162.25 亿元和 55.56 亿元。

2017 年 6 月，本行上线悦农 e 付收银台扫码收单业务。截至 2017 年 12 月 31 日、2018 年 12 月 31 日和 2019 年 6 月 30 日，悦农 e 付收银台商户数分别为 6,540 户、4,844 户和 4,880 户。2017 年、2018 年和 2019 年 1-6 月，悦农 e 付收银台交易笔数分别为 12.66 万笔、47.28 万笔和 61.58 万笔，交易金额分别为 0.51 亿元、1.98 亿元和 2.70 亿元。

（五）产品定价

1、相关政策和规定

根据中国人民银行于 1999 年颁布实施的《人民币利率管理规定》（银发[1999]77 号）和 2002 年颁布的《关于统一境内中、外资金金融机构的外币存、贷款利率管理政策的公告》（中国人民银行公告[2002]第 4 号），商业银行应在中

国人民银行设定的存贷款基准利率的浮动范围内订立贷款利率和存款利率。

(1) 人民币存贷款利率

作为重要的货币政策工具，中国人民银行多次调整了金融机构人民币存贷款基准利率和浮动区间。

2013年7月20日起，中国人民银行决定全面放开金融机构贷款利率管制，取消金融机构贷款利率0.7倍的下限，由金融机构根据商业原则自主确定贷款利率水平，但个人住房贷款利率浮动区间暂不作调整。2014年11月22日起，中国人民银行调整了金融机构人民币存款利率浮动区间，将金融机构存款利率浮动区间的上限调整为基准利率的1.2倍。2015年3月1日起，中国人民银行再次调整金融机构人民币存款利率浮动区间，将金融机构存款利率浮动区间的上限调整为基准利率的1.3倍。2015年5月11日起，中国人民银行又一次调整金融机构存款利率浮动区间，将金融机构存款利率浮动区间的上限调整为基准利率的1.5倍。2015年8月26日起，中国人民银行放开金融机构一年以上（不含一年）定期存款利率浮动上限。自2015年10月24日起，中国人民银行放开活期存款、一年以内（含一年）定期存款、协定存款、通知存款利率上限，商业银行等金融机构对各期限品种存款利率可参考对应期限存款基准利率自主确定。

自2004年1月1日起，允许1年期以上的贷款采用固定利率方式。对于公司贷款和个人消费贷款，商业银行可以与借款人协商按月、按季或按年调整浮动利率条款。对于个人住房贷款、个人助学贷款和一些其他特定贷款，浮动利率条款在适用基准利率调整后，于下一年的1月1日重设。自2005年3月17日起，住房按揭贷款利率的重设机制与其他商业贷款相同。

(2) 外币存贷款利率

除中国内地居民一年期以内（含一年）等值于300万美元以下的美元、港币、欧元或日元小额存款利率不得超过中国人民银行规定的小额外币计价存款利率上限外，中国人民银行对其他外币存款及贷款利率一般不进行管制。自2015年5月11日起，中国人民银行全面放开金融机构小额外币存款利率浮动区间上限，由金融机构根据商业原则自主确定。

近年来中国人民银行调整存贷款基准利率和浮动区间的情况如下：

单位：%

	2012/7/6 至 2013/7/19	2013/7/20 至 2014/11/21	2014/11/22 至 2015/2/28	2015/3/1 至 2015/5/10	2015/5/11 至 2015/6/27	2015/6/28 至 2015/8/25	2015/8/26 至 2015/10/23	2015/10/24 至今
存款利率								
一、居民储蓄及单位存款								
（一）活期存款	0.35	0.35	0.35	0.35	0.35	0.35	0.35	0.35
（二）定期存款								
1、整存整取								
三个月	2.6	2.6	2.35	2.1	1.85	1.6	1.35	1.1
半年	2.8	2.8	2.55	2.3	2.05	1.8	1.55	1.3
一年	3	3	2.75	2.5	2.25	2	1.75	1.5
二年	3.75	3.75	3.35	3.1	2.85	2.6	2.35	2.1
三年	4.25	4.25	4	3.75	3.5	3.25	3	2.75
五年	4.75	4.75	-	-	-	-	-	-
2、零存整取、整存零取、存本取息								
一年	2.6	2.6	2.35	2.1	1.85	1.6	1.35	1.1
三年	2.8	2.8	2.55	2.3	2.05	1.8	1.55	1.3
五年	3	3	-	-	-	-	-	-
3、定活两便 按一年以内定期整存整取同档次利率六折执行								
（三）协定存款	1.15	1.15	1.15	1.15	1.15	1.15	1.15	1.15
（四）通知存款								
一天	0.8	0.8	0.8	0.8	0.8	0.8	0.8	0.8
七天	1.35	1.35	1.35	1.35	1.35	1.35	1.35	1.35
利率浮动区间	上限为基准利率的 1.1 倍		上限为基准利率的 1.2 倍	上限为基准利率的 1.3 倍	上限为基准利率的 1.5 倍			取消存款 1.5 倍上限
二、金融机构同业存款 从 2005 年 3 月 17 日起由双方协商确定								
三、协议存款 利率由双方协商确定								
四、外币存款								
1、300 万美元以下（或者其他等值外币）的币种为美元、欧元、日元、港币的中	无下限，但不得高于中国人民银行规定的利率上限				由金融机构自主确定			

	2012/7/6 至 2013/7/19	2013/7/20 至 2014/11/21	2014/11/22 至 2015/2/28	2015/3/1 至 2015/5/10	2015/5/11 至 2015/6/27	2015/6/28 至 2015/8/25	2015/8/26 至 2015/10/23	2015/10/24 至今	
国居民及非同业的存款									
2、其他外币存款	利率由双方协商确定								
贷款利率									
一、一般商业贷款									
6个月(含6个月)以内	5.6	5.6	一年以内(含一年): 5.60	一年以内(含一年): 5.35	一年以内(含一年): 5.10	一年以内(含一年): 4.85	一年以内(含一年): 4.60	一年以内(含一年): 4.35	
6个月-1年(含1年)	6	6							
1-3年(含三年)	6.15	6.15	一至五年(含五年): 6.00	一至五年(含五年): 5.75	一至五年(含五年): 5.50	一至五年(含五年): 5.25	一至五年(含五年): 5.00	一至五年(含五年): 4.75	
3-5年(含五年)	6.4	6.4							
5年以上	6.55	6.55	6.15	5.9	5.65	5.4	5.15	4.9	
利率浮动区间	下限为基准利率的0.7倍, 上限放开		取消贷款利率0.7倍的下限(个人住房贷款利率除外)						
二、贴现	以再贴现利率为下限加点确定		由金融机构自主确定						
再贴现利率	2.25								
三、商业银行自营性个人住房贷款									
5年以下(含5年)	自2005年3月17日, 视同一般商业贷款								
5年以上									
四、个人住房公积金贷款									
五年以下	4	4	3.75	3.5	3.25	3	2.75	2.75	
五年以上	4.5	4.5	4.25	4	3.75	3.5	3.25	3.25	
五、外币贷款	利率由双方协商确定								

注: 符合中国人民银行规定的协议存款利率由双方协商确定。协议存款包括: (1) 保险公司存款额等于或超过3,000万元且存款期限超过5年的存款; (2) 省级社会保险经办机构存款额等于或超过5亿元且存款期限超过5年的存款; (3) 邮政储蓄机构存款额等于或超过3,000万元且存款期限超过3年的存款。

(3) 商业银行服务定价

根据《商业银行服务价格管理办法》（银监会发改委令[2014]第1号）规定，商业银行服务价格分别实行政府指导价、政府定价和市场调节价。对客户普遍使用、与国民经济发展和人民生活关系重大的银行基础服务，实行政府指导价或政府定价。除实行政府指导价、政府定价的服务价格以外，商业银行服务价格实行市场调节价。实行市场调节价的商业银行服务价格，应当由商业银行总行制定和调整，分支机构不得自行制定和调整服务价格。商业银行提高实行市场调节的服务价格、设立新的实行市场调节价的服务收费项目时，应当至少于实行前3个月进行公示。

2、本行产品和服务定价政策

(1) 存款利率的定价

本行根据人民银行利率管理规定，综合考虑资金头寸需求、管理成本、市场竞争、客户关系等因素，确定人民币存款利率水平。

(2) 贷款利率的定价

本行根据人民银行利率管理规定，综合考虑业务成本，以及借款人的贷款需求、信用等级、担保方式、信贷投向和综合贡献度等因素，确定人民币贷款利率。

(3) 中间业务产品的定价

本行对中间业务产品的定价分为政府指导价、政府定价和市场调节价，其中根据《关于印发商业银行服务政府指导价政府定价目录的通知》（发改价格[2014]268号）的规定，基础金融服务实行政府指导价、政府定价管理；根据《商业银行服务价格管理办法》（银监会发改委令[2014]第1号）规定，商业银行制定和调整实行市场调节的服务价格，应当合理测算各项服务支出，充分考虑市场因素进行综合决策。

3、本行主要产品定价分布

截至2019年6月30日，本行存款（不含应付利息）按价格分布具体情况如下表所示：

单位：千元

分类	金额	占比
不计息	34,511	0.02%
小于 0.5% (含)	67,339,609	48.27%
0.5%-1.0% (含)	93,215	0.07%
1.0%-1.5% (含)	1,270,156	0.91%
1.5%-2.0% (含)	21,924,477	15.72%
2.0%-2.5% (含)	9,513,987	6.82%
2.5%-3.0% (含)	6,601,843	4.73%
3.0%-3.5% (含)	13,098,964	9.39%
3.5%-4.0% (含)	6,091,134	4.37%
4.0%-4.5% (含)	12,564,330	9.01%
4.5%-5.0% (含)	41,166	0.03%
5.0%-5.5% (含)	921,753	0.66%
5.5%以上	5,075	0.00%
合计	139,500,219	100.00%

截至 2019 年 6 月 30 日，本行贷款（不含应付利息）按价格分布具体情况如下表所示：

单位：千元

分类	金额	占比
4.0%以下	12,753,987	13.68%
4.0% (含) -4.5% (含)	6,307,054	6.77%
4.5%-5% (含)	5,182,259	5.56%
5.0%-5.5% (含)	16,318,795	17.50%
5.5%-6.0% (含)	21,521,751	23.08%
6.0%-6.5% (含)	10,677,046	11.45%
6.5%-7.0% (含)	7,040,899	7.55%
7.0%-7.5% (含)	4,406,336	4.73%
7.5%-8.0% (含)	2,799,442	3.00%
8.0%-8.5% (含)	2,589,691	2.78%
8.5%-9.0% (含)	692,275	0.74%
9.0%-9.5% (含)	383,201	0.41%
9.5%-10.0% (含)	469,583	0.50%
10.0%以上	2,086,306	2.24%

分类	金额	占比
合计	93,228,625	100.00%

通过与同地区商业银行的存贷款政策、同类存款利率、同类贷款利率进行比较，本行与同地区银行在政策和利率方面不存在较大差异。

五、固定资产和无形资产

本行的固定资产包括房屋及建筑物、电子设备、机器设备、交通工具及其他等。截至报告期各期末，本行固定资产的成本、累计折旧、减值准备、固定资产清理和账面价值情况如下：

单位：千元

项目	2019年6月30日	2018年12月31日	2017年12月31日	2016年12月31日
成本	2,238,447	2,090,872	2,172,190	2,135,978
累计折旧	(1,573,552)	(1,553,721)	(1,581,785)	(1,478,616)
减值准备	(5,684)	(5,973)	(12,970)	(13,274)
固定资产清理	(2,981)	-	-	-
账面价值	656,230	531,178	577,435	644,088

本行的无形资产主要包括土地使用权和计算机软件。截至报告期各期末，本行无形资产的成本、累计摊销、减值准备和账面价值情况如下：

单位：千元

项目	2019年6月30日	2018年12月31日	2017年12月31日	2016年12月31日
成本	303,666	256,401	286,550	265,674
累计摊销	(90,370)	(87,206)	(95,962)	(89,467)
减值准备	(1,731)	(1,732)	(2,395)	(2,395)
账面价值	211,565	167,463	188,193	173,811

（一）自有房屋和建筑物

截至报告期各期末，本行房屋和建筑物的成本、累计折旧和账面价值情况如下：

单位：千元

项目	2019年6月30日	2018年12月31日	2017年12月31日	2016年12月31日
----	------------	-------------	-------------	-------------

项目	2019年6月30日	2018年12月31日	2017年12月31日	2016年12月31日
成本	1,740,285	1,600,063	1,683,509	1,671,038
累计折旧	(1,149,715)	(1,141,040)	(1,181,766)	(1,120,163)
减值准备	(5,684)	(5,973)	(12,970)	(13,274)
账面价值	584,886	453,050	488,774	537,601

单位：千元

项目	2019年6月30日	2018年12月31日	2017年12月31日	2016年12月31日
固定资产清理	(2,981)	-	-	-
合计	(2,981)	-	-	-

截至2019年8月20日，本行共拥有517处、建筑面积合计约为377,713.46平方米的房产。上述房产中，房屋所有权证和国有土地使用证两证齐全，所占土地取得方式为出让的自有房屋共计378处，建筑面积合计314,421.16平方米，占本行全部自有房产总面积的83.24%；房屋所有权证和国有土地使用证两证齐全，但土地取得方式为划拨的自有房屋共计37处，建筑面积合计34,500.07平方米，占本行全部自有房产总面积的9.13%；房屋所有权证和国有土地使用证两证齐全，但土地取得方式不明的自有房屋共计14处，建筑面积合计1,647.54平方米，占本行全部自有房产总面积的0.44%；已取得房屋所有权证但尚未取得国有土地使用证的自有房屋共计50处，建筑面积合计9,341.47平方米，占本行全部自有房产总面积的2.47%；已取得国有土地使用证但尚未取得房屋所有权证的自有房屋共计8处，建筑面积合计5,230.95平方米，占本行全部自有房产总面积的1.38%；尚未取得房屋所有权证和国有土地使用证的自有房屋共计2处，建筑面积合计5,146.94平方米，占本行全部自有房产总面积的1.36%；集体土地上的自有房屋共计28处，建筑面积合计7,425.33平方米，占本行全部自有房产总面积的1.97%。

类别	房屋宗数		房屋面积	
	数量	占比(%)	面积(m ²)	占比(%)
房屋所有权证和国有土地使用证两证齐全，所占土地取得方式为出让的自有房屋	378	73.11	314,421.16	83.24
房屋所有权证和国有土地使用证两证齐全，但土地取得方式为划拨的自有房屋	37	7.16	34,500.07	9.13
房屋所有权证和国有土地使用证两证齐全，但土地取得方式不明的自有房屋	14	2.71	1,647.54	0.44
已取得房屋所有权证，但尚未取得国有土地使用证的自有房屋	50	9.67	9,341.47	2.47

类别	房屋宗数		房屋面积	
	数量	占比 (%)	面积 (m ²)	占比 (%)
已取得国有土地使用证, 但尚未取得房屋所有权的自有房屋	8	1.55	5,230.95	1.38
尚未取得房屋所有权证和国有土地使用证的自有房屋	2	0.39	5,146.94	1.36
集体土地上的自有房屋	28	5.42	7,425.33	1.97
合计	517	100.00	377,713.46	100.00

启动上市工作以来, 本行积极处置瑕疵房产, 截至 2019 年 8 月 20 日, 本行已处置但尚未办理过户手续的房产共有 118 处, 建筑面积合计约为 37,827.27 平方米。

1、房屋所有权证和国有土地使用证两证齐全, 所占土地取得方式为出让的自有房屋

截至 2019 年 8 月 20 日, 本行房屋所有权证和国有土地使用证两证齐全, 所占土地取得方式为出让且权利人名称为本行的自有房屋共计 378 处, 建筑面积合计 314,421.16 平方米, 占本行全部自有房产总面积的 83.24%。

本行合法拥有上述房产的所有权和该等房产所占范围内的国有土地使用权, 有权依法占有、使用、转让、出租、抵押或以其他方式处置该等房产。

2、房屋所有权证和国有土地使用证两证齐全, 但土地取得方式为划拨的自有房屋

截至 2019 年 8 月 20 日, 本行房屋所有权证和国有土地使用证两证齐全, 但土地取得方式为划拨的自有房屋共计 37 处, 建筑面积合计 34,500.07 平方米, 该等房产占本行全部自有房产总面积的 9.13%。

截至 2019 年 8 月 20 日, 本行房屋所有权证和国有土地使用证两证齐全, 但土地取得方式为划拨的自有房屋中经营性用房共 9 处, 对应的证载土地面积合计约 8,071.86 平方米, 占本行经营性房产对应的土地面积的 1.24%。具体情况如下:

序号	证载权利人	房屋坐落地址	房产证号	土地使用权证号	房屋建筑面积 (平方米)	土地面积 (平方米)	办理进度
1	南海市里水信用社	南海市里水镇东昇路	粤房字第 0127310 号	佛府南国用 (2009) 第 0800673 号	2,431	496.7	历史原因
2	佛山市南海区农村信用	佛山市南海区里水镇朝阳路	粤房地权证佛字第	佛府南国用 (2009) 第	2,948.01	1315.7	正在办理中

序号	证载权利人	房屋坐落地址	房产证号	土地使用权证号	房屋建筑面积(平方米)	土地面积(平方米)	办理进度
	联社	54号	0200037444号A	0800682号			
3	佛山市南海区农村信用合作联社	佛山市南海区狮山镇狮南村321国道旁	粤房地权证佛字第0200238925号A	佛府南国用(2009)第0605937号	490.25	368.6	正在办理中
4	佛山市南海区农村信用合作联社	佛山市南海区狮山镇松岗石泉村委会对面	粤房地权证佛字第0200031771号A	佛府南国用(2009)第0602591号	653.23	214.6	历史原因
5	佛山市南海区农村信用合作联社	佛山市南海区狮山镇松岗南国桃园旅游度假区枫丹路1号	粤房地权证佛字第0200239817号A	南府国用字(96)第001367号	558.15	297	规划原因
6	佛山市南海区农村信用合作联社	佛山市南海区狮山镇松岗石塘路塘联路段塘联村委会侧	粤房地权证佛字第0200031779号A	佛府南国用(2009)第0602592号	715.51	204.1	正在办理中
7	松岗信用社	佛山市南海区狮山镇松岗大道94号(综合楼)	粤房地权证佛字第0200108610号A	南府国用字96第001258号	8,688.18	4,111	正在办理中
8	南海市大沥信用社	佛山市南海区大沥镇兴隆大街26号	粤房字第3733736号	南府国用(2001)字第040108号	1,425.48	350.86	历史原因
9	佛山市南海区大沥农村信用合作社	佛山市南海区大沥镇兴隆街北香基路口	粤房地证字第C4073323号	南府国用(2002)字第040038号	1,108.92	713.3	规划原因

截至2019年8月20日,本行房屋所有权证和国有土地使用证两证齐全,但土地取得方式为划拨的自有房屋中非经营性用房共28处,对应的证载土地面积合计约4,876.32平方米,该部分房产主要为配套设施或处于闲置状态。

上述房产均由本行使用至今,未发生任何权属纠纷,且本行正在积极办理该等房产的国有土地使用权的出让手续。对于上述房屋,本行已经取得土地使用证,在通过出让取得该等土地使用证之前,其占有、使用该等房屋不存在实质性法律障碍,但转让、出租、抵押或以其他方式处置该等房屋的权利受到限制。

3、房屋所有权证和国有土地使用证两证齐全,但土地取得方式不明的自有房屋

截至2019年8月20日,房屋所有权证和国有土地使用证两证齐全,但土地取得方式不明的自有房屋共计14处,建筑面积合计1,647.54平方米,该房产占本行全部自有房产总面积的0.44%。

上述房产均由本行使用至今，未发生任何权属纠纷，由于上述房产取得时间久远，证载土地取得方式不明，本行正在积极与土地管理部门沟通明确土地取得方式。对于上述房屋，本行已经取得土地使用证，其占有、使用该等房屋不存在实质性法律障碍，但若其土地使用权类型为划拨，则本行将根据相关法律规定向土地管理部门办理该等土地使用权的出让、租赁等有偿使用手续。

4、仅取得房屋所有权证或国有土地使用证的自有房屋

(1) 已取得房屋所有权证，但尚未取得国有土地使用证的自有房屋

截至 2019 年 8 月 20 日，本行仅取得房屋所有权证的房产共计 50 处，建筑面积合计 9,341.47 平方米，该等房产占本行全部自有房产总面积的 2.47%。

(2) 已取得国有土地使用证，但尚未取得房屋所有权证的自有房屋

截至 2019 年 8 月 20 日，本行仅取得国有土地使用证的房产共计 8 处，建筑面积合计 5,230.95 平方米，该等房产占本行全部自有房产总面积的 1.38%。其中，5 处合计建筑面积 2,096.35 平方米（占本行自有房产总面积的 0.56%）土地使用权类型为出让，3 处合计建筑面积 3,134.60 平方米（占本行自有房产总面积的 0.83%）土地使用权类型为划拨。

截至 2019 年 8 月 20 日，本行仅取得房屋所有权证或国有土地使用证的自有房屋具体情况如下：

序号	证载权利人	房屋坐落地址	房产证号	土地使用权证号	房屋建筑面积（平方米）	土地使用权类型	用途	未办证原因
1	南海市农业银行	南海市桂城南桂东路第三座 301 房	粤房字第 3886177 号	无证	99.47	/	非经营性房产	历史原因
2	南海市农业银行	南海市桂城南桂东路第三座 802 房	粤房字第 3886175 号	无证	110.53	/	非经营性房产	历史原因
3	南海市平洲信用社	南海市平洲区佛平新路夏西平稳路段综合楼首层 2 号铺	粤房字第 2886411 号	无证	54.81	/	非经营性房产	历史原因
4	南海市平洲信用社	南海市平洲区佛平新路夏西平稳路段综合楼首层 3 号铺	粤房字第 2886412 号	无证	54.81	/	非经营性房产	历史原因
5	南海市平洲信用社	平洲平西村委对面平西信用社宿舍 202 房	粤房字第 3794712 号	无证	84.98	/	非经营性房产	历史原因
6	廖礼雄（注）	平洲平西村平西信社宿舍三楼 302 房	粤房字第 3860974 号	无证	84.98	/	非经营性房产	历史原因
7	南海市平洲信用社	平洲平西村委对面平西信用社宿舍 401 房	粤房字第 3794715 号	无证	84.98	/	非经营性房产	历史原因

序号	证载权利人	房屋坐落地址	房产证号	土地使用权证号	房屋建筑面积(平方米)	土地使用权类型	用途	未办证原因
8	南海市平洲信用社	平洲平西村委对面平西信用社宿舍402房	粤房字第3794716号	无证	84.98	/	非经营性房产	历史原因
9	南海县小塘信用社南沙分社	佛山市南海区丹灶镇南沙社区新墟一街11号	粤房字第2900093号	无证	132.88	/	非经营性房产	历史原因
10	丹灶信用社	南海县丹灶镇石联乡石西村	粤房字第0097831号	无证	88.26	/	非经营性房产	历史原因
11	丹灶信用社	南海县丹灶镇建设乡	粤房字第0097820号	无证	162.13	/	非经营性房产	可能为水利用地,难以办理
12	罗村信用社务庄分社	佛山市南海区罗村街道务庄雄星村日滋综合市场对面	粤房字第2388017号	无证	179.17	/	经营性房产	历史原因
13	罗村信用社街边分社	佛山市南海区罗村街道街边村委会街边工业大道中街边肉菜市场西侧	粤房字第2388012号	无证	131.36	/	经营性房产	历史原因
14	小圻信用社	南海县小圻镇圻中路商品房单车房8间	粤房字第2900866号	无证	79.20	/	非经营性房产	历史原因
15	小圻信用社(第二储蓄所)	南海县小圻镇圻中路	粤房字第3549852号	无证	570.8	/	非经营性房产	历史原因
16	南海县小圻信用社狮西分社	南海县小圻镇狮西乡	粤房字第2900101号	无证	85.81	/	非经营性房产	历史原因
17	小圻信用社(狮西分社)	佛山市南海区狮山镇狮西华平圩新区华市中路8号	粤房字第3840072号	无证	288.44	/	非经营性房产	历史原因
18	南海县小塘信用社(车庆)	南海县小塘镇新城区	粤房字第0829031号	无证	48.00	/	非经营性房产	历史原因
19	小圻信用社(东西座宿舍)	南海县小圻镇长安路农行大院内	粤房字第3549849号	无证	1,371.58	/	非经营性房产	历史原因
20	小圻信用社(银鹰楼住宅)	南海县小圻镇思贤路	粤房字第3549848号	无证	728.08	/	非经营性房产	历史原因
21	小塘信用社	南海县小圻新区思贤路	粤房字第2900899号	无证	74.47	/	非经营性房产	历史原因
22	小塘信用社	南海县小圻新区思贤路	粤房字第2900898号	无证	262.60	/	非经营性房产	历史原因
23	南海县小塘信用社油田储蓄所	南海县小塘镇狮山五福寮	粤房字第2900114号	无证	101.71	/	非经营性房产	历史原因
24	松岗信用社	南海市松岗镇显纲东边(营业所)	粤房字第3434456号	无证	66.01	/	非经营性房产	历史原因
25	松岗信用社	南海市松岗镇显纲开发区(营业所)	粤房字第3434458号	无证	96.31	/	非经营性房产	历史原因
26	南海县桂城信用社	佛山市南海区桂城街东二南兴村东二大道南兴市场侧	粤房字第2675093号	无证	1,134.72	/	经营性房产	历史原因
27	南海县桂	佛山市南海区桂城	粤房字第	无证	157.85	/	经营性房	历史原因

序号	证载权利人	房屋坐落地址	房产证号	土地使用权证号	房屋建筑面积(平方米)	土地使用权类型	用途	未办证原因
	城信用社	街东二村民委员会东二文化公园侧	2675097号				产	
28	南海市桂城农村信用合作社	佛山市南海区桂城街道桂澜路桂海花园北门楼首层	粤房字第6021953号	无证	232.46	/	经营性房产	历史原因
29	南海市大沥农村信用合作社	佛山市南海区大沥镇如意路2号(商会大厦)首层部分及夹层	粤房字第6029297号	无证	776.03	/	非经营性房产	历史原因
30	南海县盐步信用社	南海县盐步镇下直街	粤房字第3641512号	无证	40.10	/	非经营性房产	历史原因
31	盐步信用社	南海市盐步直街盐步分社201号	粤房字第3703064号	无证	93.33	/	非经营性房产	历史原因
32	盐步信用社	南海市盐步直街盐步分社201号	粤房字第3703063号	无证	93.33	/	非经营性房产	历史原因
33	南海市盐步信用社	南海市盐步镇环镇路永威电子厂首层3	粤房字第4950903号	无证	139.63	/	非经营性房产	历史原因
34	南海市盐步信用社	南海市盐步镇下直街怡兴楼207号	粤房字第4147457号	无证	97.60	/	非经营性房产	历史原因
35	南海市黄岐信用社	南海市黄岐岐东旧市场岐东分社综楼202房	粤房字第4416984号	无证	120.97	/	非经营性房产	规划原因
36	黄岐信用社	南海市黄岐泌冲信社综合楼营业厅	粤房字第3426788号	无证	29.50	/	非经营性房产	历史原因
37	黄岐信用社	南海市黄岐泌冲信社综合楼502房	粤房字第3426781号	无证	95.12	/	非经营性房产	历史原因
38	黄岐信用社	南海市黄岐泌冲信社综合楼402房	粤房字第3426782号	无证	95.12	/	非经营性房产	历史原因
39	黄岐信用社	南海市黄岐泌冲信社综合楼302房	粤房字第3426783号	无证	95.12	/	非经营性房产	历史原因
40	黄岐信用社	南海市黄岐泌冲信社综合楼202房	粤房字第3426784号	无证	95.12	/	非经营性房产	历史原因
41	黄岐信用社	南海市黄岐泌冲信社综合楼501房	粤房字第3426785号	无证	96.13	/	非经营性房产	历史原因
42	黄岐信用社	南海市黄岐泌冲信社综合楼201房	粤房字第3426787号	无证	96.13	/	非经营性房产	历史原因
43	盐步信社河西分社	南海市盐步镇河西新桂村口分社首层	粤房字第3703045号	无证	183.00	/	非经营性房产	土地性质不明,难以办理
44	盐步信用社	南海市盐步镇河西新桂村口分社201	粤房字第3703041号	无证	93.91	/	非经营性房产	土地性质不明,难以办理
45	盐步信用社	南海市盐步镇河西新桂村口分社302房	粤房字第3703042号	无证	93.91	/	非经营性房产	土地性质不明,难以办理
46	盐步信用社	南海市盐步镇河西新桂村口分社401房	粤房字第3703043号	无证	93.91	/	非经营性房产	土地性质不明,难以办理
47	盐步信用社	南海市盐步镇河西新桂村口分社402	粤房字第3703044号	无证	93.91	/	非经营性房产	土地性质不明,难以

序号	证载权利人	房屋坐落地址	房产证号	土地使用权证号	房屋建筑面积(平方米)	土地使用权类型	用途	未办证原因
		房						办理
48	南海县盐步信用社	南海县盐步镇青龙北	粤房字第3255327号	无证	72.12	/	非经营性房产	历史原因
49	盐步信用社	南海县盐步青龙北街15号401房	粤房字第2781383号	无证	85.30	/	非经营性房产	历史原因
50	盐步信用社	南海县盐步直街国药楼下储物室	粤房字第2781389号	无证	10.80	/	非经营性房产	历史原因
51	无证	佛山市南海区里水镇朝阳路54号	无证	佛府南国用(2009)第0800682号	519.60	划拨	非经营性房产	历史原因
52	无证	佛山市南海区狮山镇显子岗工业一区横三路1号	无证	南府国用1999字第特01440号	504.00	出让	非经营性房产	历史原因
53	无证	佛山市南海区狮山镇松岗大道94号	无证	南府国用字96第001256号	430.00	划拨	非经营性房产	历史原因
54	无证	佛山市南海区桂城南海大道北9号翠湖新村4号楼2号商铺	无证	佛府南国用(2010)第0106397号	43.05	出让	非经营性房产	资料缺失
55	无证	佛山市南海区桂城南海大道北9号翠湖新村4号楼1号商铺	无证	佛府南国用(2010)第0106399号	64.73	出让	非经营性房产	资料缺失
56	无证	南海区黄岐鄱阳西路以北宅地42、43号	无证	粤(2018)佛南不动产权第0164165号	345.60	出让	非经营性房产	历史原因
57	无证	南海区大沥镇黄岐白沙三乡路1-5号	无证	佛府南国用(2014)第0700374号	1,138.97	出让	经营性房产	规划原因
58	无证	佛山市南海区大沥镇民安路9号	无证	南府国用字(90)字第008138号	2,185.00	划拨	非经营性房产	历史原因

注：该房屋为办理房改后退回到本行的房产，由于历史原因，当时未办理证载权利人变更手续。

5、尚未取得房屋所有权证和国有土地使用证的自有房屋

截至2019年8月20日，本行尚未取得房屋所有权证及土地使用证的房产共计2处，建筑面积合计5,146.94平方米，该等房产占本行全部自有房产总面积的1.36%。

截至2019年8月20日，未取得两证的房产具体情况如下：

序号	房产名称	房屋坐落地址	房屋建筑面积(平方米)	用途	未办证原因
1	联社耀信大厦房产	佛山市南海区桂城街道南新一路12号之二耀信大厦	4,496.94	非经营性房产	历史原因

序号	房产名称	房屋坐落地址	房屋建筑面积(平方米)	用途	未办证原因
2	大镇分社	大沥镇大镇市场侧	650.00	经营性房产	历史原因

6、集体土地上的自有房屋

截至 2019 年 8 月 20 日, 本行实际占有的 28 处建筑面积合计约为 7,425.33 平方米的房屋坐落在集体土地上, 该等房产占本行全部自有房产总面积的 1.97%。

截至 2019 年 8 月 20 日, 本行土地性质为集体土地的房产具体情况如下:

序号	证载权利人/人	房屋坐落地址	房产证号	土地使用权证号	房屋建筑面积(平方米)	用途	未办证原因
1	佛山市南海区农村信用联社	佛山市南海区里水镇布新村委员会大塘边 5 号	佛字第 0200037139 号 A	佛府南集用(2009)第 0800191 号	113.33	非经营性房产	集体土地
2	丹灶信用社	南海县丹灶镇塍心乡	粤房字第 0097827 号	南府集建总字第 0344143 号字[93]第 001524 号	120.10	非经营性房产	集体土地
3	丹灶信用社	南海县丹灶镇沙滘村	粤房字第 0097828 号	南府集建总字第 0171102 号字[89]第 165102 号	95.70	非经营性房产	集体土地
4	丹灶信用社	南海县丹灶镇劳边乡	粤房字第 0097826 号	南府集建总字第 0232657 号字[89]第 226657 号	147.50	非经营性房产	集体土地
5	佛山市南海区农村信用合作联社	佛山市南海区狮山镇松岗禅炭公路联表村路段旁联表分社	粤房地权证佛字第 0200031773 号 A	佛府南集用(2009)第 0600337 号	3,493.66	非经营性房产	集体土地
6	佛山市南海区农村信用合作联社	佛山市南海区狮山镇官窑黎岗村	粤房地权证佛字第 0200037750 号 A	佛府南集用(2009)第 0600323 号	119.63	非经营性房产	集体土地
7	佛山市南海区农村信用合作联社	佛山市南海区狮山镇官窑永和村鹧鸪坑旧址	粤房地权证佛字第 0200039628 号 A	佛府南集用(2009)第 0600321 号	154.23	非经营性房产	集体土地
8	无证	佛山市南海区狮山镇松岗显纲村显纲幼儿园旁	无相关报建资料, 无房产证	南府集建总字第 0331347 号字 91 第 008555 号	60.00	非经营性房产	集体土地
9	黄岐信用社	南海市黄岐北村六联信社综合楼 402 房	粤房字第 3426776 号	南府集建总字第 0005944 号字[89]第 005944 号	86.88	非经营性房产	集体土地
10	黄岐信用社	南海市黄岐北村六联信社综合楼 302 房	粤房字第 3426777 号	南府集建总字第 0005944 号字[89]第 005944 号	86.88	非经营性房产	集体土地
11	黄岐信用社	南海市黄岐北村六联信社综合楼 202 房	粤房字第 3426778 号(已提供底稿, 但未在调	南府集建总字第 0005944 号字[89]第 005944 号	86.88	非经营性房产	集体土地

序号	证载权利人	房屋坐落地址	房产证号	土地使用权证号	房屋建筑面积(平方米)	用途	未办证原因
			阅清单表中)				
12	黄岐信用社	南海市黄岐北村六联信社综合楼 201 房	粤房字第 3426780 号	南府集建总字第 0005944 号字[89] 第 005944 号	93.53	非经营性房产	集体土地
13	黄岐信用社	佛山市南海区大沥镇黄岐办事处六联北村牌坊直街 5 号	粤房字第 3426779 号	南府集建总字第 0005944 号字[89] 第 005944 号	168.16	非经营性房产	集体土地
14	黄岐信用社	南海市黄岐白沙乡府侧信社营业厅	粤房字第 3426789 号	南府集建总字第 0266799 号字(89) 第 260799 号	87.75	非经营性房产	集体土地
15	黄岐信用社	南海市黄岐白沙乡府侧信社营业厅	粤房字第 3426790 号	南府集建总字第 0266799 号字(89) 第 260799 号	87.75	非经营性房产	集体土地
16	南海县黄岐信用社沙溪分社	南海县黄岐沙溪管理区市中	粤房字第 3435719 号	南府集建总字第 0207747 号字(89) 第 201747 号	806.28	非经营性房产	集体土地
17	盐步信用合作社	南海县盐步镇联安村	粤房字第 2135520 号	南府集建总字第 0210332 号字(89) 第 212332 号	512.55	非经营性房产	集体土地
18	黄岐信用社	南海市黄岐镇六联乡北村	粤房字第 2407736 号	南府集建总字第 0143618 号字[89] 第 137618 号	74.95	非经营性房产	集体土地
19	盐步信用社	南海市盐步镇潢江富华村三巷 9 号南 101 房	粤房字第 3703065 号	南府国用总字第 0029640 号/字(91) 第 003183 号	58.76	非经营性房产	集体土地
20	盐步信用社	南海市盐步镇潢江富华村三巷 9 号南 501 房	粤房字第 3703069 号	南府国用总字第 0029640 号/字(91) 第 003183 号	59.99	非经营性房产	集体土地
21	盐步信用社	南海市盐步镇潢江富华村三巷 9 号南 401 房	粤房字第 3703068 号	南府国用总字第 0029640 号/字(91) 第 003183 号	59.99	非经营性房产	集体土地
22	盐步信用社	南海市盐步镇潢江富华村三巷 9 号南 301 房	粤房字第 3703067 号	南府国用总字第 0029640 号/字(91) 第 003183 号	59.99	非经营性房产	集体土地
23	盐步信用社	南海市盐步镇潢江富华村三巷 9 号南 201 号	粤房字第 3703066 号	南府国用总字第 0029640 号/字(91) 第 003183 号	59.99	非经营性房产	集体土地
24	盐步信用社	南海市盐步镇潢江富华村三巷 9 号南 102 房	粤房字第 3703070 号	南府国用总字第 0029640 号/字(91) 第 003183 号	65.84	非经营性房产	集体土地
25	盐步信用社	南海市盐步镇潢江富华村三巷 9 号北 502 号	粤房字第 3703073 号	南府国用总字第 0029640 号/字(91) 第 003183 号	67.17	非经营性房产	集体土地
26	盐步信用社	南海市盐步镇潢江富华村三巷 9 号南 302 房	粤房字第 3703071 号	南府国用总字第 0029640 号/字(91) 第 003183 号	67.17	非经营性房产	集体土地

序号	证载权利人/人	房屋坐落地址	房产证号	土地使用权证号	房屋建筑面积(平方米)	用途	未办证原因
27	盐步信用社	南海市盐步镇潢江富华村三巷9号南402房	粤房字第3703072号	南府国用总字第0029640号/字(91)第003183号	67.17	非经营性房产	集体土地
28	佛山市南海区狮山镇狮中村民委员会	佛山市南海区狮山镇狮中村民委员会南门右侧一号	粤房地证字第C5508119号	南府集用(2003)字第180060号	463.50	经营性房产	集体土地

7、上述瑕疵物业对本行经营情况的影响

上述未取得房屋所有权证的房产部分正在履行办理权证的手续，部分因资料缺失、位于集体土地上、位于划拨土地上等历史原因无法办理权证。对于上述房产，本行将积极采取措施，加大与有关各方的沟通力度，尽最大努力办理相关权证或办理出让手续；对于办理权证确实存在困难的，本行将通过出售、寻找合适租赁房产进行替换等方式，妥善解决未取得房屋所有权证的房产的问题。

截至2019年8月20日，本行拥有的用于经营的经营性房产共计123处，建筑面积合计约291,187.61平方米，其中：未取得房屋所有权的经营性房产共计8处，建筑面积合计4,088.03平方米，占本行经营性房产总建筑面积的比例约为1.40%；土地使用权为划拨取得的房产共9处，建筑面积合计19,018.73平方米，占本行经营性房产总建筑面积的比例约为6.53%。本行上述经营性房产中的瑕疵物业占比较小。

报告期各期，本行营业收入分别为45.96亿元、46.63亿元、53.40亿元及28.87亿元，净利润分别为21.40亿元、24.62亿元、27.41亿元和17.81亿元。本行经营稳健，盈利具有较强连续性，具备实力应对上述物业瑕疵对未来日常经营的潜在影响。

上述房产由本行使用至今，虽未办理权属证书，有关政府部门或其他任何第三人亦未曾就该等房产、土地向本行主张权利。本行承诺：如果第三方权利人提出合法要求或通过诉讼取得该房屋的所有权或该房屋所占土地的地上使用权，导致本行无法继续使用该等房产且必须搬迁时，本行可以在相关区域内找到替代性的合法经营场所继续经营，该等搬迁不会对本行的业务经营和财务状况产生重大不利影响。

2019年7月1日，佛山市南海区人民政府出具《佛山市南海区人民政府关

于广东南海农村商业银行股份有限公司自有物业情况的函》：“一、你司的自有物业在取得程序上合法合规，资产权属真实、合法、合规，你司对该等自有物业可合法占有、使用、转让，不存在重大权属纠纷；二、你司的部分自有物业存在瑕疵，瑕疵类型包括.....部分物业位于国有划拨土地上.....等。该等瑕疵均是由于历史原因形成，你司取得、占有、使用、转让该等瑕疵物业不构成重大违法行为，亦不会受到有关部门的行政处罚；三、你司在辖区内拥有的部分物业所在的国有土地使用权取得方式为划拨，你司对该等房屋享有除处分权以外的占用、使用、收益等权利。该等物业中，部分物业已签署转让合同出售，但出售前未取得有关部门批准以及缴纳土地使用权出让金，该等情况不构成重大违法行为，你司就该等划拨土地办理划拨转出让手续不存在实质障碍，区政府及有关部门不会就该等行为进行行政处罚；.....五、截至本函出具之日，区政府及有关部门未收到任何第三人对你司提出的异议或投诉；六、区政府将支持并积极协助你司补办瑕疵自有物业的权属证明文件，如果因你司瑕疵自有物业的权属问题发生争议，区政府负责协调解决，确保不影响你司的正常业务经营。”

（二）土地使用权

截至报告期各期末，本行土地使用权的成本、累计摊销、减值准备及账面价值情况如下表所示：

单位：千元

项目	2019年6月30日	2018年12月31日	2017年12月31日	2016年12月31日
成本	293,115	247,190	279,139	260,999
累计摊销	(85,976)	(83,899)	(94,186)	(88,672)
减值准备	(1,731)	(1,732)	(2,395)	(2,395)
账面价值	205,408	161,560	182,557	169,931

截至2019年8月20日，本行共有30宗面积合计约105,994.13平方米的土地，具体情况如下：

（1）本行共计19宗、面积合计约为71,999.05平方米的土地已取得土地使用权证书。土地使用权人为本行，且土地使用权类型为出让。

（2）本行共计3宗、面积合计约为11,935.00平方米的土地已取得土地使用权证书。土地使用权人为本行前身，且土地使用权类型为划拨。

(3) 本行共计 1 宗、面积合计约为 6,507.30 平方米的土地已取得土地使用权证书。土地使用权人为本行前身，土地使用权类型为出让。

(4) 本行尚有 4 宗、面积合计约为 12,442.07 平方米的土地未取得土地使用权证书。

(5) 本行共计 3 宗、面积合计约为 3,110.71 平方米的土地，土地性质为集体土地。

上述未取得土地使用权证书的土地使用权由本行使用至今，虽未办理权属证书，但并未导致本行有关业务活动受到影响，有关政府部门或其他任何第三人也未曾就该等房产、土地向本行主张权利。

(三) 租赁房屋

租赁物业不属于本行自有资产，不影响本行的自有资产权属完整性。截至 2019 年 8 月 20 日，本行共承租 234 处房产，建筑面积合计约为 52,218.14 平方米，具体情况如下：

1、本行承租的 133 处建筑面积合计约为 23,691.72 平方米的房屋，出租方拥有该等房屋的房屋所有权证书等权属证明或该等房产的所有权人同意出租方转租或授权出租该等房屋的函件。经本行律师核查，该等租赁合法有效。

2、本行承租的 59 处建筑面积合计约为 17,946.39 平方米的房屋，出租方虽未提供拥有该等房屋的房屋所有权证书等权属证明或该等房产的所有权人同意出租方转租或授权出租该等房产的证明文件，但其已出具书面承诺函，确认并承诺其有权与本行签订租赁合同；承诺在租赁期内，因其对租赁房屋的权利存有瑕疵或者用途存有瑕疵，导致本行在使用上述租赁房屋时遭受经济损失或者无法使用上述租赁房屋的，其愿意且有能力对本行遭受的经济损失给予赔偿，同时按租赁合同的约定承担违约责任。

3、本行承租的 42 处建筑面积合计约为 10,580.03 平方米的房屋，出租方未提供拥有该等房屋的房屋所有权证或该等房产的所有权人同意出租方转租或授权出租该等房产的证明文件，也未出具前述书面承诺函。

如出租方未拥有该等房屋的所有权及/或出租方未取得房屋所有权人同意出

租方转租或授权出租的证明文件，则出租方无权出租该等房屋。此种情形下，如第三方面针对该等租赁事宜提出异议，则可能影响本行继续承租该等房屋，但本行可根据租赁合同或出租方出具的书面承诺函进行索赔。如因上述原因导致本行无法继续使用该等房屋，本行能够在相关区域内找到替代性的经营场所，上述情形不会对本行的业务经营和财务状况造成重大不利影响。

4、本行承租的 48 处建筑面积合计约为 8,725.36 平方米的房屋办理了房屋租赁登记备案；本行承租的 186 处合计建筑面积约为 43,492.78 平方米的房屋未办理房屋租赁登记备案。

本行承租的部分租赁房屋虽未办理租赁备案手续，但租赁房屋未办理租赁备案手续不影响房屋租赁合同的有效性。报告期内，本行未因房屋未办理房屋租赁登记备案而受到房屋管理部门的行政处罚。如因上述原因导致本行无法继续使用该等房屋，本行能够在相关区域内找到替代性的经营场所，上述情形不会对本行的业务经营和财务状况产生重大不利影响。

5、本行承租的 1 处建筑面积合计约为 262.50 平方米的物业对应的房屋租赁合同已经到期，本行正在办理上述租赁合同续签或签署事宜，不存在重大法律障碍，并且，如因上述租赁合同无法续签而导致本行无法继续使用该等房屋，本行能够在相关区域内找到替代性的经营场所，上述情形不会对本行的业务经营和财务状况产生重大不利影响。

6、本行承租的 123 处建筑面积合计约为 20,384.58 平方米的房产所占土地为国有土地；本行承租的 106 处建筑面积合计约为 30,953.16 平方米的房产所占土地为集体土地；本行承租的 5 处建筑面积合计约为 880.40 平方米的房产出租方既未能提供产权证书也无法提供出租物所在村委会出具的确认等相关文件，致使无法判断是否涉及集体土地。

（四）在建工程

截至报告期各期末，本行在建工程的情况如下：

单位：千元

项目	2019年6月30日	2018年12月31日	2017年12月31日	2016年12月31日

项目	2019年6月30日	2018年12月31日	2017年12月31日	2016年12月31日
年初/期初余额	78,773	56,973	51,231	73,473
本年/本期增加	20,053	54,318	65,455	67,603
本年/本期转入固定资产	(623)	(5,687)	(22,646)	(32,244)
本年/本期其他减少	(2,849)	(26,831)	(37,066)	(57,601)
年末/期末余额	95,354	78,773	56,973	51,231

(五) 抵债资产

截至报告期各期末，本行抵债资产的情况如下：

单位：千元

项目	2019年6月30日	2018年12月31日	2017年12月31日	2016年12月31日
房屋及建筑物	107,275	107,275	107,518	170,218
土地	-	-	455,124	691,674
账目原值	107,275	107,275	562,642	861,892
减：减值准备	(53,638)	(53,638)	(167,540)	(317,165)
账面价值	53,638	53,638	395,102	544,727

截至2019年6月30日，本行因发放贷款而产生的超过2年未处置的抵债资产共计1笔，抵债物为房产，具体情况如下：2009年6月，本行前身南海联社接收位于南海区一处房产用于抵偿贷款客户所欠贷款本金10,727.5万元，由于该处房产开发年份较早，户型设计相对落后且面积大，车位配比不足等，影响买家购买意愿，增加了处置难度。本行于2011年11月将上述房产委托广东粤钧拍卖行有限公司进行公开拍卖，但因没有买家参与，拍卖流拍；于2016年10月至11月、2018年8月、2019年6月、2019年7月将上述房产在广东金融资产交易中心挂牌公开处置，但因为挂牌期满没有买家参与，导致处置不成功。本行承诺，将采取积极措施加快对上述逾期未处置的抵债资产的处置工作。

(六) 其他主要固定资产

本行其他主要固定资产包括电子设备、机器设备和交通工具及其他。截至报告期各期末，本行上述固定资产的成本、累计折旧和账面价值情况如下：

单位：千元

项目	2019年6月30日	2018年12月31日	2017年12月31日	2016年12月31日
电子设备				
成本	249,397	238,920	222,201	214,543
累计折旧	(214,140)	(204,988)	(186,384)	(162,564)
账面价值	35,257	33,932	35,818	51,980
机器设备				
成本	176,160	177,979	171,160	159,995
累计折旧	(146,138)	(143,938)	(132,013)	(119,025)
账面价值	30,022	34,041	39,146	40,970
交通工具及其他				
成本	72,605	73,909	95,319	90,402
累计折旧	(63,559)	(63,754)	(81,622)	(76,864)
账面价值	9,046	10,155	13,697	13,538









(七) 土地使用权以外的无形资产

















1、商标

截至2019年6月30日，本行在中国境内及境外取得商标所有权如下：

序号	商标图片	注册号/申请号	国际分类	注册有效期
1	 南海农商银行 NRC BANK	21659008	35	2018年2月07日至2028年2月06日
2	 南海农商银行 NRC BANK	21659877	35	2018年2月07日至2028年2月06日
3	 南海农商银行 NRC BANK	21659743	9	2018年2月07日至2028年2月06日
4	 南海农商银行 NRC BANK	21658777	9	2018年2月07日至2028年2月06日
5	 南海农商银行 NANHAI RURAL COMMERCIAL BANK	10515079	35	2016年3月21日至2026年3月20日
6		8250816	42	2011年10月14日至2021年10月13日
7		8250723	38	2011年8月07日至2021年8月06日
8		8250649	35	2011年9月07日至2021年9月06日
9		8250626	9	2012年4月07日至2022年4月06日

序号	商标图片	注册号/申请号	国际分类	注册有效期
10	 广东南海农村商业银行股份有限公司 GUANGDONG NANHAI RURAL COMMERCIAL BANK CO., LTD.	21667503	45	2017年12月07日至 2027年12月06日
11	 广东南海农村商业银行股份有限公司 GUANGDONG NANHAI RURAL COMMERCIAL BANK CO., LTD.	21667471	42	2017年12月07日至 2027年12月06日
12	 广东南海农村商业银行股份有限公司 GUANGDONG NANHAI RURAL COMMERCIAL BANK CO., LTD.	21667319	41	2017年12月07日至 2027年12月06日
13	 广东南海农村商业银行股份有限公司 GUANGDONG NANHAI RURAL COMMERCIAL BANK CO., LTD.	21667183	35	2017年12月07日至 2027年12月06日
14	 广东南海农村商业银行股份有限公司 GUANGDONG NANHAI RURAL COMMERCIAL BANK CO., LTD.	21667122	36	2017年12月07日至 2027年12月06日
15	 广东南海农村商业银行股份有限公司 GUANGDONG NANHAI RURAL COMMERCIAL BANK CO., LTD.	21666939	9	2017年12月07日至 2027年12月06日
16	 广东南海农村商业银行股份有限公司 GUANGDONG NANHAI RURAL COMMERCIAL BANK CO., LTD.	21666714	42	2017年12月07日至 2027年12月06日
17	 广东南海农村商业银行股份有限公司 GUANGDONG NANHAI RURAL COMMERCIAL BANK CO., LTD.	21666650	41	2017年12月07日至 2027年12月06日
18	 广东南海农村商业银行股份有限公司 GUANGDONG NANHAI RURAL COMMERCIAL BANK CO., LTD.	21666541	36	2017年12月07日至 2027年12月06日
19	 广东南海农村商业银行股份有限公司 GUANGDONG NANHAI RURAL COMMERCIAL BANK CO., LTD.	21666437	35	2017年12月07日至 2027年12月06日
20	 广东南海农村商业银行股份有限公司 GUANGDONG NANHAI RURAL COMMERCIAL BANK CO., LTD.	21666304	9	2017年12月07日至 2027年12月06日
21	 南海农商银行 NRC BANK	21660407	45	2017年12月07日至 2027年12月06日
22	 南海农商银行 NRC BANK	21660036	36	2017年12月07日至 2027年12月06日
23	 南海农商银行 NRC BANK	21659553	45	2017年12月07日至 2027年12月06日
24	 南海农商银行 NRC BANK	21659141	36	2017年12月07日至 2027年12月06日
25	 南海农商银行 NRC BANK	21650773	45	2017年12月07日至 2027年12月06日
26	 南海农商银行 NRC BANK	21650541	41	2017年12月07日至 2027年12月06日




序号	商标图片	注册号/申请号	国际分类	注册有效期
27		21650257	36	2017年12月07日至 2027年12月06日
28		21650092	9	2017年12月07日至 2027年12月06日
29		21622466	35	2017年12月07日至 2027年12月06日
30		21622447	36	2017年12月07日至 2027年12月06日
31		21622280	28	2017年12月07日至 2027年12月06日
32		21622001	25	2017年12月07日至 2027年12月06日
33		21621934	21	2017年12月07日至 2027年12月06日
34		18827079	36	2017年2月14日至2027 年2月13日
35		18827078	39	2017年2月14日至2027 年2月13日
36		18827077	36	2017年2月14日至2027 年2月13日
37		18827076	39	2017年2月14日至2027 年2月13日

序号	商标图片	注册号/申请号	国际分类	注册有效期
38		11584003	36	2014年3月14日至2024年3月13日
39	 广东南海农村商业银行股份有限公司	10525921	45	2013年7月21日至2023年7月20日
40	 南海农商银行 NANHAI RURAL COMMERCIAL BANK	10525892	45	2013年7月21日至2023年7月20日
41	 广东南海农村商业银行股份有限公司	10525888	43	2013年9月28日至2023年9月27日
42	 南海农商银行 NANHAI RURAL COMMERCIAL BANK	10525865	43	2014年4月07日至2024年4月06日
43	 广东南海农村商业银行股份有限公司	10525824	42	2014年2月07日至2024年2月06日
44	 南海农商银行 NANHAI RURAL COMMERCIAL BANK	10525799	42	2014年3月07日至2024年3月06日
45	 广东南海农村商业银行股份有限公司	10525608	41	2013年7月14日至2023年7月13日
46	 南海农商银行 NANHAI RURAL COMMERCIAL BANK	10525587	41	2013年7月07日至2023年7月06日
47	 广东南海农村商业银行股份有限公司	10520495	38	2013年11月28日至2023年11月27日
48	 广东南海农村商业银行股份有限公司	10515188	36	2013年10月14日至2023年10月13日
49	 南海农商银行 NANHAI RURAL COMMERCIAL BANK	10515171	36	2013年10月14日至2023年10月13日
50	 广东南海农村商业银行股份有限公司	10515111	35	2014年3月07日至2024年3月06日
51	 广东南海农村商业银行股份有限公司	10515021	9	2013年10月14日至2023年10月13日
52	 南海农商银行 NANHAI RURAL COMMERCIAL BANK	10515002	9	2013年10月14日至2023年10月13日
53	 NRC BANK	8250862	45	2013年7月21日至2023年7月20日

序号	商标图片	注册号/申请号	国际分类	注册有效期
54	 NRC BANK	8250841	43	2013年2月28日至2023年2月27日
55	 NRC BANK	8250766	41	2014年1月07日至2024年1月06日
56	 NRC BANK	8250680	36	2013年6月28日至2023年6月27日
57	 广东南海农村商业银行股份有限公司 GUANGDONG NANHAI RURAL COMMERCIAL BANK CO., LTD.	21666849	45	2017年12月07日至2027年12月06日
58		21622567	42	2017年12月07日至2027年12月06日
59		21660201	41	2017年12月21日至2027年12月20日
60		21659342	41	2017年12月21日至2027年12月20日
61	 南海农商银行 NRC BANK	21650140	35	2018年3月28日至2028年3月27日
62		26084974	36	2018年9月21日至2028年9月20日
63		26085630	25	2018年9月21日至2028年9月20日
64		26085652	21	2018年9月21日至2028年9月20日
65		26087822	36	2018年9月21日至2028年9月20日

序号	商标图片	注册号/申请号	国际分类	注册有效期
66		26088622	21	2018年9月21日至2028年9月20日
67		26088829	42	2018年9月21日至2028年9月20日
68		26090370	35	2018年11月21日至2028年11月20日
69		26090377	35	2018年9月21日至2028年9月20日
70		26095405	35	2018年9月21日至2028年9月20日
71		26095968	36	2018年9月21日至2028年9月20日
72		26096906	21	2018年9月21日至2028年9月20日
73		26097239	42	2018年9月21日至2028年9月20日
74		26097255	28	2018年9月21日至2028年9月20日

序号	商标图片	注册号/申请号	国际分类	注册有效期
75		26101504	42	2018年9月21日至2028年9月20日
76		26101531	28	2018年9月21日至2028年9月20日
77		26101763	36	2018年9月21日至2028年9月20日
78		26103021	28	2018年9月21日至2028年9月20日
79		26103052	25	2018年9月21日至2028年9月20日
80		26104735	35	2018年9月21日至2028年9月20日
81		28259032	42	2018年11月21日至2028年11月20日
82		28265842	21	2018年11月21日至2028年11月20日

序号	商标图片	注册号/申请号	国际分类	注册有效期
83		27367130	25	2018年10月21日至 2028年10月20日
84		26250623	28	2018年8月28日至 2028年8月27日
85		26090773	25	2018年9月21日至2028 年9月20日

2、专利及著作权

截至2019年6月30日，本行在中国境内及境外取得的专利使用权、著作权情况如下：

序号	著作权作品名称	作品类别	作者/著作权人	登记号	登记日期/ 首次发表日期
1	人物系列之小海主形象	美术作品	广东南海农村商业银行股份有限公司	国作登字 -2017-F-00349176	2017年1月9日
2	人物系列之小海头像	美术作品	广东南海农村商业银行股份有限公司	国作登字 -2017-F-00349175	2017年1月9日
3	人物系列之小海 (善财童子版)	美术作品	广东南海农村商业银行股份有限公司	国作登字 -2017-F-00349179	2017年1月9日
4	人物系列之小海 (黄飞鸿版)	美术作品	广东南海农村商业银行股份有限公司	国作登字 -2017-F-00349177	2017年1月9日
5	人物系列之小海 (李小龙版)	美术作品	广东南海农村商业银行股份有限公司	国作登字 -2017-F-00349178	2017年1月9日
6	南海农商银行手机银行APP[简称:南海农商银行]V1.0	软件	广东南海农村商业银行股份有限公司	2019SR0379862	2019年3月1日

3、购入软件

本行通过外购方式获得包括安全运维管理软件、数据分析软件、信息管理系统、监控平台系统等多项软件使用权。截至报告期各期末，本行购入软件成本、累计摊销和账面价值情况如下：

单位：千元

购入软件	2019年6月30日	2018年12月31日	2017年12月31日	2016年12月31日
成本	10,551	9,211	7,411	4,675

购入软件	2019年6月30日	2018年12月31日	2017年12月31日	2016年12月31日
累计摊销	(4,394)	(3,308)	(1,776)	(795)
账面价值	6,157	5,903	5,635	3,880

4、域名

截至2019年6月30日，本行取得了16项域名证书，具体情况如下：

序号	网址域名	域名所有者	注册时间	到期时间	域名状态
1	nanhaibank.com	广东南海农村商业银行股份有限公司	2000年8月12日	2027年8月12日	正常状态
2	nhnxa.com	广东南海农村商业银行股份有限公司	2007年11月26日	2027年11月26日	正常状态
3	nanhaibank.com.cn	佛山市南海区农村信用合作联社	1998年10月9日	2023年10月9日	正常状态
4	nanhaibank.cn	广东南海农村商业银行股份有限公司	2012年5月3日	2023年5月3日	正常状态
5	南海农商银行.com	广东南海农村商业银行股份有限公司	2013年4月2日	2023年4月2日	正常状态
6	南海银行.net	广东南海农村商业银行股份有限公司	2013年5月29日	2023年5月29日	正常状态
7	南海银行.com	广东南海农村商业银行股份有限公司	2013年5月29日	2023年5月29日	正常状态
8	南海银行.cn	广东南海农村商业银行股份有限公司	2013年5月29日	2023年5月29日	正常状态
9	南海农村商业银行.net	广东南海农村商业银行股份有限公司	2013年5月29日	2023年5月28日	正常状态
10	南海农商银行.net	广东南海农村商业银行股份有限公司	2013年5月29日	2023年5月28日	正常状态
11	南海农村商业银行.com	广东南海农村商业银行股份有限公司	2013年4月2日	2023年4月2日	正常状态
12	南海农商银行.中国	广东南海农村商业银行股份有限公司	2013年5月29日	2023年5月29日	注册商设置 暂停解析
13	南海银行.中国	广东南海农村商业银行股份有限公司	2013年5月29日	2023年5月29日	注册商设置 暂停解析
14	南海农商银行.cn	广东南海农村商业银行股份有限公司	2013年5月29日	2023年5月29日	注册商设置 暂停解析
15	南海农村商业银行.cn	广东南海农村商业银行股份有限公司	2013年5月29日	2023年5月29日	注册商设置 暂停解析
16	南海农村商业银行.中国	广东南海农村商业银行股份有限公司	2013年5月29日	2023年5月29日	注册商设置 暂停解析

六、信息技术

本行重视科技信息技术对银行发展的重要推动力和巨大影响力，坚持“科技引领、科技兴行”的战略定位，借助信息技术进行业务转型，全力推进多元发展。高效完善的信息技术系统为本行的稳健经营提供了强力的技术保障，为本行效率提升夯实了技术基础。

（一）信息技术治理架构

本行高度重视信息技术，高级管理层下设信息科技管理委员会，负责对本行信息科技的规划、重大项目建设、科技风险防范等事项进行管理和决策。同时，本行设立科技管理部和科技开发部，其中科技管理部负责规划管理、架构管理、安全管理及项目监督、大数据应用、运维管理等工作，科技开发部专注于需求分析、软件开发和测试等开发工作。

本行建立了 IT 服务管理、项目管理、架构管理、运行管理、设备管理、外包管理等制度、流程，切实保障安全生产和软件开发的效能。针对信息系统的安全管理和运行维护，本行建立了包括信息科技风险管理办法、信息安全管理等一系列规章制度和控制程序，并形成了完整的信息科技风险管理体系。

（二）信息系统建设

自 1999 年第一代综合业务系统上线，经过多年的发展，本行已建成了以核心业务系统、中间业务系统、综合理财系统、电子渠道等为代表的面向客户的业务系统以及以办公 OA 系统、报表系统、数据仓库、信贷管理系统、资产负债、内部资金转移定价系统等为代表的内部管理和数据分析系统，信息系统种类已涵盖了本行经营管理的各个层面。

2012 年 5 月起，本行核心业务系统由广东省联社银信服务中心统一开发、运维。为了进一步推动本地特色业务的发展，满足本行个性化业务需求，本行自建了地市中间业务系统、地市柜面系统、网上银行、手机银行、个人客户营销管理平台、新一代信贷管理系统、综合理财系统、绩效管理系统、数据仓库、内部资金转移与定价系统（FTP）、资产负债管理系统（ALM）等 30 多个本地特色系统，目前这些系统运行稳定，能有效支撑本行特色业务发展和精细化管理。

（三）信息安全系统保障

为确保信息系统的安全稳定运行，本行采取多种措施切实保障各系统安全运行。本行开展信息科技风险管理体系建设并通过 ISO27001 信息安全管理体系认证，有效识别、监测、计量和防范各类信息科技风险，建立并完善了全行 IT 风

险管理的“三道防线”，逐步实现信息科技风险管理的体系化；建立了科技风险的预警、响应和快速恢复机制，为经营决策的实施和各类业务的可持续发展提供可靠的安全技术保障。

第七节 风险管理与内部控制

一、风险管理

(一) 风险概况

1、风险管理目标及原则

(1) 风险管理的目标

本行风险管理的目标为：确保持续发展，将风险管理纳入本行整体发展战略，通过风险管理促进发展战略的实现；确保审慎合规经营，严格遵循有关法律法规，符合监管要求；确保风险可控，在可承受范围内实现风险、收益与发展的合理匹配。

(2) 风险管理的原则

本行风险管理的原则为：

全面性原则。本行的风险管理应当贯穿决策、执行和监督的全过程，覆盖所有业务、所有部门及岗位和所有操作环节。

适应性原则。风险管理与本行的经营规模、业务范围和风险水平相适应，并根据发展状况适时调整，以合理的成本实现风险管理目标。

独立性原则。本行应当建立独立的全面风险管理组织架构，赋予风险管理条线足够的授权、人力资源及其他资源配置，建立科学合理的报告渠道，与业务条线之间形成相互制衡的运行机制。

融合发展原则。风险管理应与业务发展紧密结合，以风险管理推动业务稳健发展，确保本行价值的长期提高。

2、近年来风险管理建设情况

(1) 持续优化全面风险管理政策制度体系

本行有序推进资本管理体系优化和内部资本充足评估程序（ICAAP）建设项目，提高风险管控和资本管理水平，并结合资本管理体系优化和内部资本充足评估程序（ICAAP）项目建设成果，持续完善全面风险管理制度体系，包括《内部资本充足评估程序管理办法》《压力测试管理办法》《主要风险识别与评估管理办法》等，搭建内部资本充足评估程序治理架构，明确各领域的职责分工与管理流程。

（2）建立主要风险识别与评估机制

本行设计了主要风险识别与评估的方案和模板，建立工作机制，明确识别与评估的方法论及工作流程；收集风险识别信息，确定本行面临的主要风险类别；开展主要风险评估工作，判断当前风险水平和管理能力现状，实现对第二支柱风险的资本计量，了解风险管理的薄弱环节，制定并落实改进措施，促进风险管理能力提升。

（3）推进风险偏好建设工作，建立风险偏好管理机制

本行根据自身风险管理现状和水平，发布实施《风险偏好管理办法》，建立风险偏好管理机制；每年制定并实施《风险偏好陈述书》，明确当年风险偏好政策；针对总体及各单一风险偏好指标，建立风险偏好指标库；选取每类风险定量指标，将总体风险偏好指标分解到单一风险层面；结合监管要求、同业实践和历史数据，确定偏好指标阈值，确保风险偏好管理落到实处。

（4）持续推动风险限额管理建设工作，搭建全行风险限额管理体系

本行在风险偏好建设工作基础上，继续推动风险限额管理建设，制定信用风险、市场风险、操作风险和流动性风险限额管理办法、限额管理设置方案以及搭建限额指标体系，将风险偏好核心指标进一步分解为单一风险类别下的风险限额指标，实现风险偏好的有效传导，建立全行风险限额管理体系。

（5）强化人才队伍管理，培养专业化人才

本行通过信贷风险统一协调联席会议机制，不断完善信贷风险经理机制，提升信贷风险管理；同时，创立中小企派驻风险官机制，保障中小企专营中心风险管理工作有效开展；通过员工授课、专题讨论和撰写专题论文等形式，提升风险管理的专业素养，并且安排风险管理人员深入业务部门跟班学习，确保本行

风险管理落到实处。

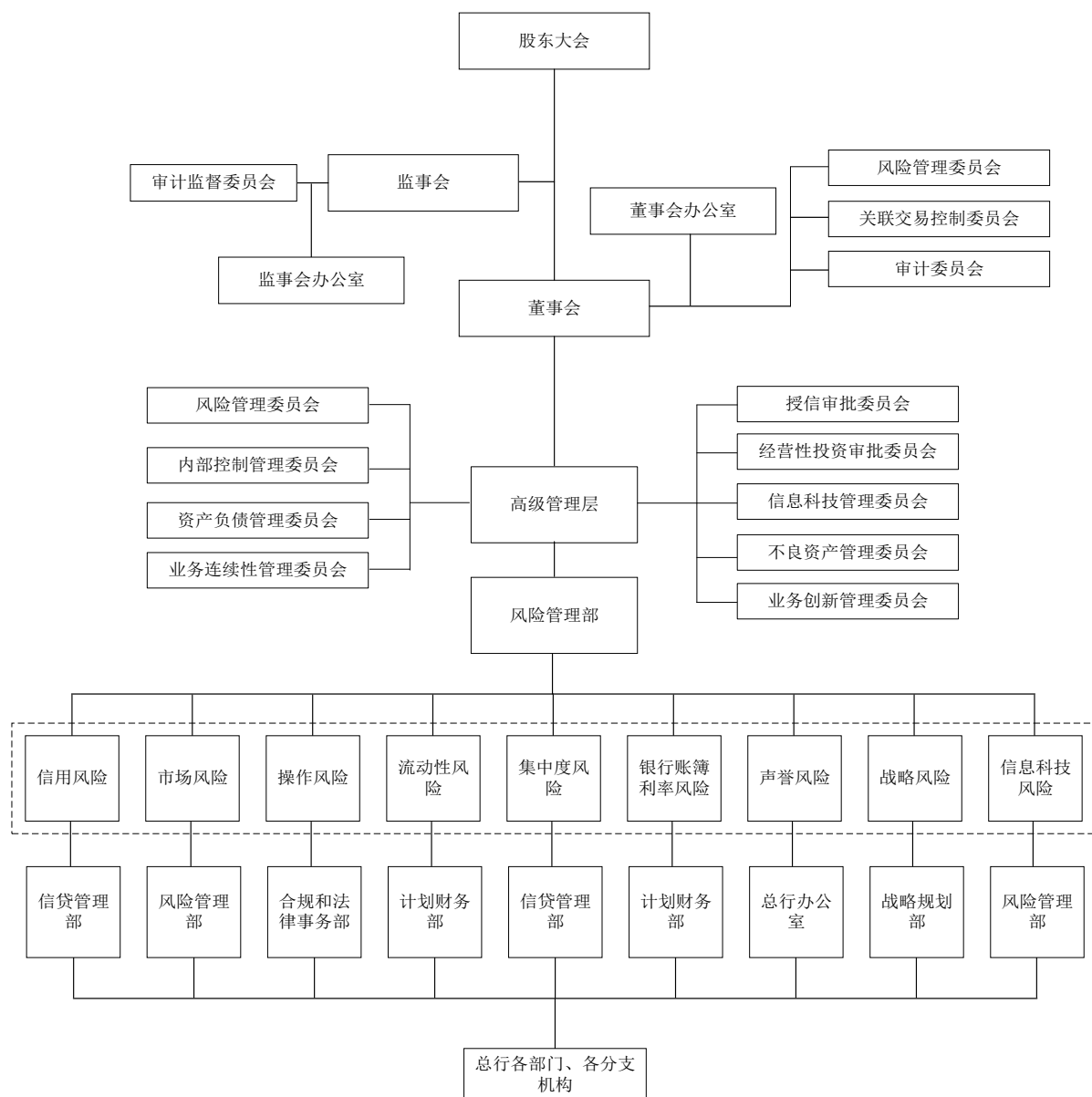
(6) 引入量化分析技术，提升风险管理效率

本行于 2015 年 1 月启动信用风险计量项目建设工作，建立信用风险计量模型，提升信用风险量化水平；引入 SAS 统计分析系统，运用软件实施数据分析和处理，将量化分析技术应用于日常工作，提升数据分析与数据挖掘能力。

(二) 风险管理体系

本行建立了总行与各分支机构、董事会、监事会、高级管理层以及各部门有效参与的多层次风险管理体系，各机构相互协调配合，有效控制本行的业务风险。

本行的风险管理结构体系如下：



注：各单一风险下的对应部门为相应风险管理的牵头部门。

1、董事会及其专门委员会

本行董事会作为风险管理的最高决策机构，承担风险管理的最终责任，主要职责包括：建立风险文化；制定风险管理策略；设定风险偏好和确保风险限额的设立；审批重大风险管理政策和程序；监督高级管理层开展全面风险管理；审议全面风险管理报告；审批全面风险和各类重要风险的信息披露；聘任风险总监或其他高级管理人员，牵头负责全面风险管理。

本行董事会通过下设风险管理委员会、关联交易控制委员会、审计委员会等机构履行风险管理职能。

(1) 风险管理委员会

风险管理委员会主要负责监督高级管理人员对信用风险、市场风险、操作风险、合规风险等风险的控制情况，对本行风险及管理状况、风险承受能力及水平、案件防范工作情况进行定期评估，提出完善本行风险管理和内部控制的意见；提出完善本行经济资本管理、实施新资本协议的意见。

(2) 关联交易控制委员会

关联交易控制委员会主要负责本行关联交易的管理，及时审查关联交易并提出意见，控制关联交易风险。

(3) 审计委员会

审计委员会主要负责检查本行的会计政策、财务状况和财务报告程序，检查本行的风险及合规状况；负责本行年度审计工作，提出外部审计机构聘请与更换建议，并就审计后的财务报告信息的真实性、完整性和准确性作出判断性报告，提交董事会审议。

2、监事会及其专门委员会

本行监事会承担全面风险管理的监督责任，负责监督检查董事会和高级管理层在风险管理方面的履职尽责情况并督促整改，并将相关监督检查情况纳入监事会工作报告。

本行监事会通过下设审计监督委员会对风险管理进行监督检查。审计监督委员会负责监督董事会及其成员、高级管理人员的尽职情况，检查、监督本行的财务活动，对本行的经营决策、风险管理、内部控制和案件防范等进行检查或审计并指导本行内部审计部门的工作，监事会授权的其他事项。

3、高级管理层及其专门委员会

本行高级管理层承担全面风险管理的实施责任，执行董事会的决议，建立适应全面风险管理的经营管理架构，明确全面风险管理职能部门、业务部门以及其他部门在风险管理中的职责分工，建立部门之间相互协调、有效制衡的运行机制；制定执行和问责机制，确保风险管理策略、风险偏好和风险限额得到充分传达和有效实施；根据董事会设定的风险偏好，制定风险限额，包括但不限于行业、区

域、客户、产品等维度；制定风险管理政策和程序，定期评估，必要时予以调整；评估全面风险和各类重要风险管理状况并向董事会报告；建立管理信息系统和数据质量控制机制；对突破风险偏好、风险限额以及违反风险管理政策和程序的情况进行监督，根据董事会的授权进行处理。

本行的高级管理层下设风险管理委员会、内部控制管理委员会、资产负债管理委员会、业务连续性管理委员会、授信审批委员会、经营性投资审批委员会、信息科技管理委员会、不良资产管理委员会、业务创新管理委员会、采购管理委员会等委员会。各委员会委员一般由行长、分管相关工作的副行长以及相关部门的负责人构成，全面负责组织、协调及检查各项风险管理工作。

(1) 风险管理委员会

风险管理委员会主要负责审议风险政策、制度及实施细则；定期对风险的整体情况进行分析、评估；负责信用风险、市场风险、操作风险、流动性风险、声誉风险、战略风险、信息科技风险、法律风险、合规风险、反洗钱风险、外包风险等各类风险管理；负责全行资产风险分类工作相关政策、制度的审议、重大事项的决策，决定各职能部门风险分类职责的划分等。

(2) 内部控制管理委员会

内部控制管理委员会主要负责构建有效的内部控制机制，促进各项业务经营管理活动安全、有效、稳健运行；审议内部控制相关报告、计划等，推动全行内控管理水平的提高；分析、研究和应对内部控制管理中的漏洞和隐患，确定本行内部控制的目标和重点；对特定内控事项等进行讨论、审议；总行经营班子授权的其他内部控制管理工作。

(3) 资产负债管理委员会

资产负债管理委员会主要负责按照本行的总体发展战略和内外部经营环境，制定、调整和修正资产负债管理总体目标和相关的风险容忍度；制定资产负债管理的策略、重要政策、程序、限额设置和应急计划等；负责对全行流动性风险、银行账簿利率风险、利率定价和资本进行管理；建立完善的资产负债管理信息系统；审议资产负债管理的其他重大问题。

(4) 业务连续性管理委员会

业务连续性管理委员会主要负责遵守并贯彻执行国家有关业务连续性管理的法律、法规，落实相关监管要求；依照国家有关法律法规，制定、审查和监督执行业务连续性管理办法、程序；明确各职能部门业务连续性管理职责，明确报告路线，审批重要业务恢复目标和恢复策略，督促各部门履行管理职责，确保业务连续性管理体系正常运行；确保配置足够的资源保障业务连续性管理的实施。

(5) 授信审批委员会

授信审批委员会为本行最高授信审批决策机构，主要审批权限内各类授信业务及审议其他有关授信业务事项。

(6) 经营性投资审批委员会

经营性投资审批委员会主要负责按照总行授权权限审批金融机构授信；按照总行授权权限审批资金业务拟投资项目；规范资金业务金融机构授信及相关业务审批管理，完善政策制度和流程。

(7) 信息科技管理委员会

信息科技管理委员会主要负责贯彻执行国家有关信息科技管理的法律、法规和技术标准，落实中国银保监会相关监管要求；审核信息科技战略、信息科技年度重点项目建设计划和预算、重大信息科技项目和信息安全风险防范的总体效果和效率；加强科技人员专业队伍的建设等。

(8) 不良资产管理委员会

不良资产管理委员会主要负责审议部门、支行上报的重大不良资产处置事项；审议抵债资产的接收、处置；审议大额利息减免、大额债权转让、大额不良贷款诉讼、呆账核销；督促支行及有关部门落实不良资产管理委员会决议的事项；对有关不良贷款管理制度、管理权限进行审议并提出调整建议等。

(9) 业务创新管理委员会

业务创新管理委员会是本行业务创新的决策机构，在风险可控的前提下开展创新管理工作，主要负责审议本行业务创新年度计划，并对业务条线提出全行业务创新工作的相关要求；建立规范的产品开发管理体系，建立产品开发流程，为高效、系统、科学、持续地创新本行产品提供制度保障；对委员会办公室提交的

新产品开发项目进行审批；协调解决业务创新过程中出现的重大问题；监督业务创新实施总体情况等。

4、总行风险管理部门

总行风险管理部负责全面风险管理，牵头履行全面风险的日常管理。总行信贷管理部是信用风险管理的主管部门；总行风险管理部是市场风险、信息科技风险管理的主管部门；总行合规和法律事务部是操作风险管理的主管部门；总行计划财务部是流动性风险、银行账簿利率风险管理的主管部门；总行办公室是声誉风险管理的主管部门；总行战略规划部是战略风险管理的主管部门。

(1) 风险管理部

风险管理部负责全行全面风险管理、市场风险管理、信息科技风险管理、国别风险管理等工作，主要职责包括：统筹管理流动性风险、银行账簿利率风险、市场风险、信用风险、操作风险等，是全行风险管理的牵头统筹部门；负责根据有关金融法规、金融政策和监管机构的文件精神制定、完善全面风险管理规章制度和实施细则；负责风险管理委员会和经营性投资审批委员会办公室相关工作。

(2) 信贷管理部

信贷管理部是本行信用风险主管部门，主要职责包括：组织拟定信用风险管理相关政策制度、权限流程、偏好及限额方案；建立并组织实施信用风险识别评估、计量、控制、化解（包括内部控制措施）、压力测试及分析报告程序；负责全行信贷资产的风险分类、资产质量监控检查、不良资产管理，以及对各部门（支行）的信用风险管理工作进行监督指导；信贷管理系统的管理；负责全行公司条线贷后管理、总行权限内的放款审核和总行权限内公司条线授信业务的风险审查；为各部门（各分支机构）提供信用风险管理方面的培训；负责风险经理的委派、管理、培训与考核。同时，信贷管理部是本行贷款集中度风险主管部门，负责统筹落实贷款集中度风险管理工作。

(3) 合规和法律事务部

合规和法律事务部是本行操作风险主管部门，主要职责包括：拟定本行操作风险管理政策、程序和具体的操作规程；协助总行其他职能部门识别、评估、监

测、控制及缓释操作风险；建立并组织实施操作风险识别、评估、缓释和监测方法以及全行的操作风险报告程序；定期向总行高级管理层提交操作风险报告。

(4) 计划财务部

计划财务部是流动性风险和银行账簿利率风险的主管部门，在流动性风险和银行账簿利率风险管理方面的主要职责包括：根据监管政策和内部管理要求制定、完善流动性风险和银行账簿利率风险的各项管理制度，组织实施流动性风险和银行账簿利率风险管理，做好风险的识别、计量、监测和控制工作，并提出风险应对措施；根据宏观政策、经营目标及市场竞争情况，制定全行存贷款利率定价政策，监测、报告利率定价水平和变动情况；定期分析本行资产负债结构，提出相关管理建议等。

(5) 总行办公室

总行办公室为声誉风险的主管部门，主要职责包括：全行层面的声誉风险管理工作，主要职责包括：拟定本行声誉风险管理政策、程序和具体的操作规程；主动识别可能威胁本行声誉的风险因素；建立并组织实施声誉风险识别、评估、缓释（包括内部控制措施）和监测方法；定期开展声誉风险评估并完善声誉风险管理措施；制定新闻舆情发布制度、对外沟通机制、声誉风险突发事件处置预案和声誉风险监测机制；培育声誉风险管理文化，组织开展声誉风险管理培训；做好声誉风险信息管理和后续评价，记录、存储与声誉风险管理相关的数据和信息，对声誉风险事件应对措施的有效性及时进行评估，动态调整应对方案。

(6) 战略规划部

战略规划部为战略风险的主管部门，主要职责包括：全行层面的战略风险管理工作，主要职责包括：根据董事会和高级管理层确定的战略风险管理原则，结合实际，制定本行的战略风险管理制度（包含战略风险管理的流程或机制等）；牵头起草、修订战略规划，并负责组织安排本行的战略风险评估工作；针对已有或潜在的战略风险，提出解决或应对方案，并牵头落实战略风险治理工作；对各战略执行单位的执行情况进行绩效考核；探索研究战略风险识别、评估、计量、监控和缓释的方法；负责战略风险资本计量与维护工作；组织研究跨部门的战略风险事件解决方案；撰写并报送全行战略风险管理的专项报告。

(7) 内审部

内审部是风险管理的监督评价部门，主要职责包括：对风险管理体系的各组成部分和环节的可靠性、充分性和有效性进行独立审查评价。

本行内部审计的目标包括：推动国家有关经济金融法律法规和监管规则在本行的有效落实；促进本行建立并持续完善有效的风险管理、内控合规和公司治理架构；督促被审计单位有效履职，共同实现本行战略目标。

5、分支机构风险管理架构

按照前、中、后台相分离的原则，本行本地一级支行（不含总行营业部、金海支行以及科创支行，下同）内设营业部、公司业务部、零售银行部、监督保卫部和综合部，异地一级支行内设市场营销部、风险管理部和综合部；支行风险管理涵盖了支行营业部及网点、各项业务和各种产品，贯穿于事前监测、事中管理和事后处置的全过程。

其中，本地一级支行的监督保卫部及异地一级支行的风险管理部负责组织各相关支行的案件防控、内控管理、合规与反洗钱、安全保卫、纪检监察等工作。本地一级支行的营业部负责营业网点业务办理与营销、会计结算、内部控制、合规管理等工作，严格管控操作风险、授信业务风险、员工道德风险等，防范案件发生，保障客户和本行资金安全；本地一级支行的公司业务部负责对公司金融产品包括存款、贷款、结算、外汇、电子金融业务等进行营销和风险管理；本地一级支行的零售银行部负责零售业务贷款的风险管理和贷后管理。异地一级支行的市场营销部负责对公司金融产品包括存款、贷款、结算、外汇、电子金融业务等进行营销和风险管理；负责零售业务贷款的风险管理和贷后管理。

(三) 主要风险管理

1、信用风险管理

信用风险是指债务人或交易对手未能履行合同所规定的义务或信用质量发生变化，影响金融产品价值，从而给本行造成损失的风险；其主要来自于贷款业务、投行业务、贸易融资业务、投资业务、垫款、票据业务、保函、证券回购、资金拆借业务以及经中国银保监会批准后本行可以开展的其他承担信用风险的

业务。

(1) 信用风险管理目标和流程

本行信用风险管理目标是通过建立适时的、合理的、具有预警性、规范性的信用风险管理机制,实现将信用风险控制在可以接受的范围内而获得良好的经风险调整的收益。

本行的信用风险管理流程分为:信用风险识别、信用风险计量、信用风险监测、信用风险控制、信用风险报告。

信用风险识别是本行信用风险管理的基础环节。对于单一客户信用风险,本行通过对财务状况及现金流量、非财务状况分析、担保、借款人或交易对手的商业道德的分析进行定向判断;对于集团客户的信用风险,本行还应充分利用内外部信息系统,分析产权组织关系、集团相互担保、连环担保和关联交易的情况,全面收集、调查、核实客户及关联方授信记录。

本行信用风险的计量分两个阶段。现阶段采用风险资本计量,即以监管规定的权重法计算信用风险加权资产乘以监管部门对本行最低资本要求进行计量,并基于监管部门对最低资本要求的变化进行适时调整。未来随着本行信用风险管理能力和技术的提升,将采用内部评级初级法。

信用风险监测是指对信用风险状况及其控制措施实施动态、持续的跟踪与分析。本行信用风险监测的对象包括:单一客户、资产组合、内部制度执行、宏观因素。本行的信用风险监测指标主要包括信用风险限额指标及其他反映信用风险状况的定量和定性指标,具体包括资产健全性指标、风险迁徙指标、准备金充足程度、预期损失及非预期损失。

本行主要通过限额管理的方法控制信用风险水平,根据战略规划、信用风险偏好、信贷发展目标等,综合本行资本实力、未来市场形势、监管要求及收益预期等信息,确定总体信用风险限额,设定行业、产品、客户、条线等多维度组合限额以及不同管理层级限额。由信用风险主管部门负责限额监测及报告工作,根据限额执行情况,及时发布风险预警,提示限额超过一定值和不足一定值的行业、产品和客户等,督促业务部门和各分支机构及时采取有效控制措施。

本行信用风险报告遵循全面性、重要性、及时性、规范性、准确性和前瞻性

原则，包括全行信用风险管理报告、经营机构信用风险管理报告、信用风险监测报告、重大信用风险事件报告、专题信用风险报告、信用风险检查报告等。

（2）授信业务的信用风险管理

① 固定资产贷款的信用风险管理

固定资产贷款，是指本行向企（事）业法人或国家规定可以作为借款人的其他组织发放的，用于借款人固定资产投资的本外币贷款；按用途分为基本建设贷款、更新改造贷款、房地产开发贷款和其他固定资产贷款等。

I 申请受理

借款人以书面形式提出贷款申请，其内容主要包括申请人基本情况、申请借款的原因、金额、期限、用途、担保方式、还款来源及方式等，并承诺所提供的材料真实、完整、有效。具体材料包括：营业执照、法定代表人证明书、公司章程、联营协议、合作合同、主要负责人名单及签字样本、年度报表等借款人基础资料，项目立项批文、环评审批报告、项目可行性研究报告、施工合同等投资项目资料。

如果为房地产项目开发性贷款，借款人还须提供：通过年检的房地产开发企业资质证书、征地红线图、建设用地规划许可证、国有土地使用权证、建设工程规划许可证、建筑工程施工许可证、国有建设用地使用权出让（转让）合同、土地出让金缴纳凭证及有关补偿费用付款凭证等材料。

II 调查评估

贷款调查岗着重审核借款人提交材料的真实性、完整性和有效性，并就其财务可行性、还款来源可靠性进行审慎评估，并尽职完成相关调查报告。具体包括：对借款人的基本情况、资本结构、组织架构、领导者素质、融资情况、经营状况、财务状况、资信状况、关联人情况进行评估；对项目的合法性、合理性、效益性、风险及建设进度进行评估；对融资方案、合作前景进行评估。

III 风险评价

审查核准岗以分析定量或定性的指标为基础，对固定资产贷款项目进行全面的风险评价，结合借款人、项目发起人、项目合规性、项目技术和财务可行性、

项目产品市场、项目融资方案、还款来源可靠性、担保、保险等进行贷款风险评价，出具真实、全面、客观的审查意见，并形成书面报告。

IV 审批与签约

审批通过后，支行应与借款人签订书面的借款合同、担保合同及其他相关文件，约定以下内容：贷款金额、期限、利率以及相关费用；贷款发放与还款账户，并明确是否约定专门账户以及对账户的监控措施；贷款资金支付接受本行管理和控制等与贷款使用相关的条款，包括贷款发放与支付方式、借款人自主支付的标准、贷款发放与支付申请时应提供的资料等；借款人承诺事项、借款人违约事项。

V 发放与支付

调查评估岗负责落实贷款发放条件，放款审核岗负责落实贷款的放款与支付审核，贷款发放岗负责贷款资金的对外划付。

固定资产贷款通过本行受托支付或借款人自主支付的方式对贷款资金的支付进行管理与控制。若单笔支付金额超过项目总投资5%或单笔支付金额超过500万元人民币，则必须采用受托支付方式：采用受托支付方式的，调查评估岗须在贷款资金发放前审核借款人相关交易资料是否符合合同约定条件。采用自主支付方式的，调查评估岗须要求借款人于贷款资金发放后15日内向本行汇总报告贷款资金支付情况，如信贷资金未使用完毕的则按月报告，直至使用完毕为止；贷后管理岗负责核查贷款支付是否符合约定用途。

固定资产贷款发放和支付过程中，调查评估岗须确保与拟发放贷款同比例的项目资本金足额到位，并与贷款配套使用。若借款人信用状况下降，不按合同约定支付贷款资金等情况，调查评估岗应与借款人协商补充贷款发放与支付条件，或根据合同约定停止贷款资金的发放与支付。

VI 贷后管理

贷款发放后，贷后管理岗负责开展检查工作，完善贷款质量监控制度和贷款风险预警体系；落实账户监控措施，严密跟踪贷款资金使用情况；重点检查贷款使用、项目施工进度、固定资产投资项目的收入现金流、抵（质）押物的价值、担保人的担保能力。在对借款人的贷后检查中，如发现借款人、担保人有违约行为或其他对贷款安全可能构成威胁的情况，应及时逐级上报，同时采取风险控制

措施或提前收回贷款，必要时依法追究借款人违约责任。

固定资产贷款形成不良贷款的，应对其进行专门管理，及时制定清收处置方案。

②流动资金贷款的信用风险管理

流动资金贷款，是指本行向企（事）业法人或国家规定可以作为借款人的其他组织发放的用于借款人日常生产经营周转的本外币贷款。其纳入对借款人及其所在集团客户的统一授信管理，并需符合本行关于区域、行业及贷款品种等维度建立的风险限额管理规定。

I 受理与调查

借款人书面提出贷款申请，其内容主要包括申请人基本情况、申请借款的原因、金额、期限、用途、担保方式、还款来源等，包括借款人资格证明文件、借款人资信文件、借款授权文件、借款担保文件、商品购销合同或租赁协议。

由调查评估岗负责采取现场与非现场相结合的方式履行贷款调查，对调查内容的真实性、完整性和有效性负责。调查内容包括：基本情况调查、借款用途调查、还款来源调查、财务状况分析和借款人的贸易或交易背景调查。

II 审查与审批

审查核准岗根据审贷分离、分级审批的原则，按照信贷业务审批权限规定，对流动资金贷款进行独立审批；按照信贷业务操作规定，完成流动资金贷款的风险评价；以分析现金流收入为基础，采取定量和定性相结合的方法，全面、动态审查贷款的潜在风险因素，出具审查意见并提出风险防范措施。审查内容包括：借款主体是否合法合规、符合要求；借款额度是否合理；借款人生产经营、财务状况、历史信用状况、发展前景等是否存在重大缺陷；贷款用途是否真实合法及担保能力是否符合本行要求。

III 合同签订

流动资金贷款经审批通过后，经营单位应及时与借款人及其他相关当事人当面签订借款合同、担保合同及相关协议。内容包括但不限于：贷款资金的支付方式和贷款受托支付的金额标准；支付方式变更及触发的变更条件；贷款资金支付

的限制、禁止行为；借款人应及时提供贷款资金使用记录和资料及借款人的相关承诺。

借款人未按约定用途使用贷款、进行贷款资金支付、未遵守承诺事项、突破约定财务指标或发生重大交叉违约事件时，本行可采取提前收回贷款、停止支付借款人尚未使用的贷款，或采取其他保全措施。

IV 发放与支付

贷款资金的支付分为受托支付和借款人自主支付，以下情形原则上应采取受托支付方式：与借款人初次建立信贷业务关系且借款人信用状况一般；支付对象明确且单笔支付金额在 1,000 万元（含）以上。

贷款支付过程中，如出现借款人信用状况下降、主营业务盈利能力不强、贷款资金使用出现异常的，调查评估岗应及时与借款人协商补充贷款发放和支付条件，或根据合同约定变更贷款支付方式、停止贷款资金的发放和支付。

V 贷后管理

贷后管理负责对贷款发放后的使用情况进行跟踪检查，对贷款形态定期进行分类管理，对账户资金进行监控，并按要求撰写贷后检查报告。

贷后管理岗需针对借款人所属行业及经营特点，通过定期或不定期现场检查与非现场监测，分析借款人经营、财务、信用、支付、担保及融资数量和渠道变化等状况，掌握各种影响借款人偿债能力的风险因素。如发现借款人存在对贷款安全构成威胁的情况，及时报告上级，并采取风险控制措施或提前收回贷款，必要时依法追究借款人违约责任；同时定期评估贷款品种、额度、期限与借款人经营状况、还款能力的匹配程度，作为与借款人后续合作的依据，必要时可调整与借款人合作的策略和内容。

流动资金贷款形成不良贷款的，应对其进行专门管理，及时制定清收处置方案。

③个人贷款的信用风险管理

个人贷款，是指本行向符合条件的自然人发放的用于个人生产经营、消费等用途的本外币贷款。本行对个人贷款根据实际用途实行分类管理，并结合区域、

品种及客户群等维度建立了风险限额管理规定。

本行个人贷款审批程序包括：受理与调查、风险评价与审批、协议与发放、支付管理和贷后管理。

I 受理与调查

符合个人贷款申请条件的借款人，可以向本行以书面形式提出贷款申请。申请受理后，由调查评估岗履行尽职调查职责，对个人贷款申请内容和相关情况的真实性、准确性、完整性进行调查核实，形成调查评价意见。贷款调查按照“实地查看、真实反映”的原则，以偿债能力分析为核心，对借款人基本情况、借款人收入情况、借款人资信情况、借款用途、借款人还款来源、还款能力及还款方式和担保能力进行调查，并严格执行贷款面谈制度。

II 风险评价与审批

审查核准岗根据调查评估岗的尽职调查情况、借款人的偿还能力、诚信状况、担保情况、抵（质）押比率、风险程度等，以借款人现金收入分析为基础，采取定量和定性分析方法对贷款资料进行全面、动态的审查和风险评价并出具审查意见。

当出现外部经济形势发生重大变化、违约率明显上升等异常情况，本行审批决策岗将对贷款审批环节进行评价分析，及时、有针对性地调整审批政策，加强相关贷款风险管理。

III 协议与发放

本行与借款人当面签订书面借款合同及其他文件，需担保的应同时签订担保合同。借款合同应明确约定各方当事人的诚信承诺和贷款资金的用途、支付对象（范围）、支付金额、支付条件、支付方式、违约责任等。借款合同生效后，本行应按照合同约定及时发放贷款。

IV 支付管理

贷款资金的支付分为受托支付和借款人自主支付。个人贷款原则上应当采用受托支付方式，满足下列情形之一的个人贷款，可以采取借款人自主支付方式：借款人无法事先确定具体交易对象且金额不超过 30 万元人民币的；借款人交易

对象不具备有效使用非现金结算条件的；贷款资金用于生产经营且金额不超过50万元人民币的。

V 贷后管理

个人贷款发放后，贷后管理岗详细记录资金流向，归集保存相关凭证；按照贷后管理相关制度对贷款资金使用、借款人的信用及担保等变化情况进行跟踪检查和监控分析，加强账户监管，监测账户资金流向，监督借款人是否按照合同约定使用贷款资金。此外，本行遵循双人交叉、现场检查的原则，定期对借款人、担保人以及抵（质）押物进行实地检查。

④农户小额信用贷款的信用风险管理

农户小额信用贷款是指以农户的信誉为保证，在核定的额度和期限内发放的小额信用贷款。农户小额信用贷款采取“一次核定、随用随贷、余额控制、周转使用”的管理办法，并对借款人应具备的条件及贷款用途作出了明确的规定。

本行各支行成立农户资信评定小组，根据有关规定对申请人从事生产的经营活​​动及生产资金需求状况、家庭经济收入情况及偿债能力、信用状况、生产、经营及管理能​​力进行调查，并根据调查情况，提出信用等级初评建议。信用等级评定小组根据信贷人员的调查情况及信用等级的初评建议，充分考虑当地协管小组或村委会的书面意见，确定申请人的信用等级并核定最高贷款额度（信用等级评定的有效期为2年）。具体如下：

优秀等级农户：在个人征信系统中无违约记录，信用良好，无不良债信记录，有一定技术特长及较强的劳动创收能力；自有资产在30万元以上、经营规模在30万元以上、家庭年纯收入在15万元以上、自有资金占生产所需资金的50%以上；该等级贷款的最高额度原则上不超过10万元；

较好等级农户：在个人征信系统中无违约记录，信用良好，无不良债信记录，有一定的农业技术及劳动创收能力；自有资产在20万元以上、经营规模在20万元以上、家庭年纯收入在10万元以上、自有资金占生产所需资金的40%以上；该等级贷款的最高额度原则上不超过8万元；

一般等级农户：在个人征信系统中无违约记录，信用良好，无不良债信记录，有种养殖业技术并能确保贷款按期收回；自有资产在10万元以上、经营规模在10

万元以上、家庭年纯收入在 8 万元以上、自有资金占生产所需资金的 30%以上；该等级贷款的最高额度原则上不超过 5 万元；

不符合以上三个条件的农户均归入较差等级农户。对此类农户，原则上不予发放新的信用贷款，并采取有效措施逐步压缩原存量贷款。

农户小额信用贷款期限原则上不超过一年，执行本行同档次优惠利率且结息方式与一般贷款相同。

本行对农户小额信用贷款以户为单位设立登记台帐，并实行一户一档的档案管理，贷款档案包括：基本信息、生产经营活动主要内容、信用等级评定的相关资料、贷款流程的相关资料、还款的历史记录等。

⑤贷款分类

为进一步加强本行贷款风险分类管理，本行以风险为基础来评估信贷资产质量；通过对借款人财务、非财务、现金流量和担保等因素的连续监测和适时分析，动态、真实地反映借款人各个时期的还款能力、还款意愿及贷款风险变化情况，判断贷款的实际损失程度。在监管部门五级分类和广东省联社七级分类的基础上，根据信贷资产的风险程度，本行进一步细化信贷资产的管理，将信贷资产划分为正常 1、正常 2、正常 3、关注 1、关注 2、关注 3、次级 1、次级 2、可疑和损失十个类别，并根据贷款逾期天数结合担保方式综合判断风险分类级次，具体分类体系如下：

十级分类	七级分类	五级分类
正常 1	正常一	正常类
正常 2		
正常 3		
关注 1	关注一	关注类
关注 2		
关注 3		
次级 1	次级	次级类
次级 2		
可疑	可疑	可疑类
损失	损失	损失类

十级分类核心定义如下：

正常 1	借款人经营状况良好，连续保持良好的信用记录。借款人在行业中享有较高声誉，产品市场份额较高，所在行业前景好。借款人能够履行合同，有充分把握按时足额偿还贷款本息
正常 2	借款人经营状况稳定，连续保持良好的信用记录。借款人处于良性发展状态，规模适中，所在行业前景好。借款人能够履行合同，有能力按时足额偿还贷款本息
正常 3	借款人经营状况稳定，连续保持良好的信用记录。所在行业发展具有一定不确定性。借款人能够履行合同，没有足够理由怀疑贷款本息不能按时足额归还
关注 1	借款人有能力偿还贷款本息，但借款人经营稳定性一般，对借款人的持续偿债能力需加以关注
关注 2	借款人目前有能力偿还贷款本息，但借款人经营稳定性和所在行业一般，存在可能影响借款人偿债能力的不利因素
关注 3	借款人目前有能力偿还贷款本息，但借款人经营效益、经营性现金流量连续下降，存在可能影响借款人偿债能力的不利因素
次级 1	借款人目前的还款能力不足或抵押物不足。此类贷款存在影响贷款足额偿还的明显缺陷，如果这些缺陷不能及时纠正，贷款遭受损失的可能性较大
次级 2	借款人的还款能力出现明显问题，完全依靠其正常营业收入无法足额偿还贷款本息，即使执行担保，也可能造成一定损失
可疑	借款人无法足额偿还贷款本息，及时执行担保，也肯定要造成较大损失
损失	在采取所有可能的措施和一切必要的法律程序后，贷款本息仍然无法收回，或只能收回极少部分

⑥不良贷款管理

本行不良贷款管理机构包括总行不良资产管理委员会、总行信贷管理部、专业清收支行和非专业清收支行。总行不良资产管理委员会是全行不良贷款处置的决策机构，总行信贷管理部负责全行不良贷款监测、监督、考核、统计分析和不良贷款的各项制度建设，专业清收支行金海支行是全行集中管理、清收不良贷款的专门机构，非专业清收支行（其他分支机构）负责辖内不良贷款在移交专业清收支行之前的管理、清收工作。

本行将各经营机构不良贷款管理、清收工作纳入全年业绩考核评价范围，考核内容包括但不限于不良贷款余额、不良贷款压降、不良贷款分类偏离度、不良贷款率等，考核结果作为综合评价各经营机构的主要指标之一，实行按季度考核、通报。

本行建立了不良贷款责任认定及追究机制，由总行分管行领导任组长，总行内审部、信贷管理部、纪委办公室（监察室）、合规和法律事务部、风险管理部和人力资源部等相关人员组成总行不良资产责任认定小组，对不良资产在形成、管理及处置中所涉及的责任进行认定及追究，强化从严治贷的工作要求，维护本行信贷资产安全。

⑦不良贷款核销

本行根据财政部颁布的《金融企业呆账核销管理办法》，对采取必要的追偿措施后仍无法收回的贷款进行呆账认定，按照“符合认定条件、提供有效证据、账销案存、权在力催”的原则，切实做好呆账贷款的核销工作。本行各分支机构负责辖内信贷类呆账核销申报材料的组织工作，配合总行核销，并做好已核销呆账贷款的管理工作；各分支机构无呆账核销的审批权，一律上报总行审批。各分支机构提交呆账核销审批表及相关核销材料经总行信贷管理部审核后，提交总行计划财务部，总行计划财务部根据财务管理需要和财务承受能力等情况进行审核，并提交总行财务管理委员会审议同意后，报总行党委会议审议批准。

本行对已核销的不良贷款，均保留对借款人和担保人继续追索的权利，做到“账销、案存、权在”，并继续进行保全、清收，最大限度减少损失。

(3) 资金业务的信用风险管理

① 授信审批

本行对金融机构的授信遵循“自主申请、统一管理、授用分离、分级审批、权责分明”原则，授信发起部门必须在完成对金融机构的信用评级初评、授信调查，经风险管理部风险控制中心审查核准、总行相应权限的各层级审批后，方可在额度范围内与同业客户开展业务，并根据宏观经济形势、金融市场风险和客户信用变化情况及时调整客户的授信额度，确保各项业务风险控制在本行可承受范围内。

② 前台交易

本行资金交易权限授权（包括交易类型和交易额度）按照本行《金融市场业务授权管理制度》相关要求执行，对于部门权限内的资金交易，交易员在取得交易授权许可的前提下进行市场操作。在市场成交的交易需逐笔经过后台复核和中台审查，并经部门负责人签字确认后，送后台办理结算。

前台线上交易员使用交易系统、电话、传真等方式与交易对手达成交易。交易员的系统操作权限由金融市场部负责人根据本行的相关管理规定进行设置。交易员在达成交易前，必须检查与交易对手的交易额度、授信额度、业务的敞口情况，在符合本行相关规定的前提下，执行交易操作。

前台线下交易员根据业务需求与交易对手达成交易意向，填制业务审批

表，按照本行《金融市场业务授权管理制度》要求进行审批，审批通过后，方可进行资金划付。

③中台管理

本行在风险管理部设置风险控制中心，与金融市场部内嵌风险管理团队形成大中台和小中台的双线管理架构，进一步强化中台部门对资金业务的风险管理职能。风险管理部大中台的职责主要是风险政策的制定和风险水平的后评估，金融市场部小中台主要负责业务的审核和风险评估。目前针对货币市场资金拆借和债券回购交易、债券承销及分销业务、债券买卖业务、同业存单投资业务、特殊目的载体（银行理财、公募基金、资管计划、信托产品等）投资业务的交易要素完整性、交易价格合理性、交易授权合规性执行全流程监控和风险控制。

④后台结算

金融市场部债券结算岗负责部门所有业务的复核，复核各交易要素、清算等内容正确性。主要复核由前台交易人员提交的交易单据或其它特殊目的载体的交易呈报和相关合同，复核无误并经有权审批人审批后，在中债登或上海清算所系统进行债券结算操作，同时负责对非债券业务进行款项收付跟踪。所有业务完成后进行账务处理的前期移交工作，具体会计处理由运营管理部完成。

运营管理部负责按照要素齐全的资金划拨单据办理交易资金收付划拨。资金清算必须以转账方式进行，通过支付系统办理。对审批手续、凭证要素齐全的交易资金划拨，必须即时办理资金清算，不得延误，以防止违约或形成资金在途。

2017年本行 Comstar 资金管理系统上线，实现了前、中、后台一体化管理，增加了限额管理、市场风险管理、信用风险管理等中台功能，强化了清算结算、会计处理、报表与查询等后台功能，为金融市场业务发展提供了强有力的支持，可有效防范操作风险，提高资金业务管理水平。

2、市场风险管理

市场风险是指因市场价格（利率、汇率、股票价格和商品价格）的不利变动而使本行表内和表外业务发生损失的风险，存在本行的交易和非交易业务中。

市场风险管理目标是通过全面的市场风险管理，充分识别、准确计量、持续监测和适当控制所有交易和非交易业务中的市场风险，将市场风险控制在本行可承受的合理范围内，实现经风险调整的收益率的最大化。

市场风险管理工具包括限额、报告、计量手段等，对市场风险进行识别、计量、监测和控制。风险管理部作为市场风险的管理部门，负责制度建设、限额设定等市场风险管理工作；业务部门作为市场风险的承担部门，负责市场风险的日常监测、信息披露等相关工作。限额方面，本行制定市场风险限额管理办法，并按照制度要求，设定各类限额，包括交易限额、风险限额、外汇敞口限额和止损限额等。报告方面，本行制定市场风险报告管理办法，对报告内容、频率及各部门职责进行明确。

（1）交易账户市场风险管理

交易账户的市场风险主要源于本行交易头寸的市价波动，受利率及汇率影响。本行对交易账户采取“按日监测、按月分析”的方法，并采用久期分析、敏感性分析及外汇敞口分析等不同的分析方法对交易账户市场风险进行计量与监测。本行风险管理部建立了交易限额、风险限额、外汇敞口限额和止损限额等交易账户市场风险限额指标体系对交易账户市场风险进行风险控制。同时，本行不断完善风险限额指标体系，根据业务发展和市场风险状况，逐步细化限额指标，并不定期进行检查和更新。

（2）汇率风险管理

汇率风险（包括黄金）是指由于不同货币之间的汇率的不利变动而导致本行以外币计价的资产和负债头寸出现亏损的风险。为有效防范汇率风险，本行在汇率风险计量与监控过程中，综合外汇敞口分析、敏感性分析、风险价值（Var）等方法对汇率风险进行监控。本行在开展业务时建立了外汇敞口限额风险控制体系，同时对银行账户外汇头寸根据汇率变动趋势进行币种匹配，及时调整资产和负债币种结构。本行亦建立了外汇风险管理定期报告制度和主要外币汇率变化应

急预案制度，以确保汇率风险得以充分监控和有效管理。

3、操作风险管理

操作风险是指由不完善或有问题的内部程序、员工和信息科技系统，以及外部事件所造成损失的风险。本定义所指操作风险包括法律风险，但不包括策略风险和声誉风险。操作风险损失类型主要包括七大类：内部欺诈，外部欺诈，就业制度和工作场所安全，客户、产品和业务活动，实物资产的损失，IT 系统，执行、交割和流程管理。

操作风险管理主要目标包括：持续改进和完善全行操作风险的管理，建立符合本行实际的操作风险管理体系；最大程度减少操作风险事件，降低操作风险损失，提升本行核心竞争力，维护本行的声誉和市场价值；降低突发性事件的影响，保障业务持续经营；将操作风险管理要求贯彻于整个银行运作流程之中，提升管理效能，促进业务健康发展；满足新资本协议和操作风险管理的监管要求，有效识别、评估和监测操作风险，在综合考虑成本效益原则的前提下，采取适当风险控制/缓释措施将操作风险控制在本行可接受的范围内，并及时对操作风险状况进行报告。

本行严格执行《银行业金融机构全面风险管理指引》《商业银行操作风险管理指引》等相关要求，建立了《操作风险管理政策》《操作风险控制与自我评估管理办法》《操作风险关键风险指标管理办法》等操作风险管理制度体系，建立以风险与控制自我评估（RCSA）、关键风险指标（KRI）和操作风险事件损失数据收集（LDC）为三大抓手的操作风险管理工具体系，在业务流程分析的基础上对本行操作风险进行识别、评估、监测、缓释、报告等。

4、流动性风险管理

流动性风险是指银行无法以合理成本及时获得充足资金，用于偿付到期债务、履行其他支付义务和满足正常业务开展的其他资金需求的风险。

本行流动性风险管理目标是通过建立科学完善的流动性风险管理机制，对流动性风险实施有效的识别、计量、监测和控制，确保在正常经营条件及压力状态下，能及时满足本行资产、负债及表外业务引发的流动性需求和履行对外支付义务，有效平衡资金的效益性和安全性，加强流动性风险管理和监测，有效防范流

动性风险。

流动性风险管理政策和程序包括以下内容：流动性风险识别、计量和监测，包括现金流测算和分析；流动性风险限额管理；融资管理；日间流动性风险管理；压力测试；应急计划；优质流动性资产管理；跨机构、跨境以及重要币种的流动性风险管理；对影响流动性风险的潜在因素以及其他类别风险对流动性风险的影响进行持续监测和分析。

5、银行账簿利率风险管理

银行账簿利率风险是指利率水平、期限结构等要素发生变动导致银行账户整体收益和经济价值遭受损失的风险。银行账簿利率风险主要来源于表内外资产负债的缺口风险、基准风险和期权性风险。

在计量银行账簿利率风险过程中，本行充分考虑重定价风险、基准风险、收益率曲线风险和期权性风险在内的重要风险影响，采用情景模拟法、重定价缺口分析、久期缺口分析、历史数据建模分析，并利用资产负债管理系统、内部资金转移定价系统进行计量。

本行根据董事会审议通过的银行账簿利率风险偏好，对本行银行账簿利率风险的关键指标进行监测和控制，并由计划财务部每季向资产负债管理委员会和风险管理部报送银行账簿利率风险偏好执行情况。

本行的银行账簿利率风险管理通过内部资金转移定价系统将支行的利银行账簿率风险集中到总行虚拟“司库”进行统一管理；并通过业务计划调整、银行账簿利率政策和内部资金转移定价政策，引导资产和负债的业务规模、期限结构及利率结构的调整，从而调节风险敞口。资产负债业务的管理工具包括利率定价及内部资金转移价格调整、新产品研发等。

在利率走势特征较为明显、方向判断较为明确的情况下，本行可采取主动风险管理策略。

6、合规风险管理

合规风险，是指因未能遵循法律、规则和准则，可能遭受法律制裁、监管处罚、重大财务损失或声誉损失的风险。

合规风险管理的目标是通过建立健全合规风险管理框架，实现对合规风险的有效识别和管理，促进全面风险管理体系建设，确保依法合规经营。

本行建立有效的合规风险管理机制，主动识别、评估和监控各项经营活动中的合规风险，制定和完善内部规章制度，以符合外部法律、规则和准则的要求，并通过一系列有效的合规措施和程序，在事前及时识别外部法律、规则和准则的合规风险，从而最大限度地减少违规行为实际发生的可能性。

7、声誉风险管理

声誉风险，是指本行经营、管理及其他行为或外部事件导致利益相关方对本行负面评价的风险。

为加强对声誉风险工作的管理和协调，本行成立声誉风险管理领导小组，负责监控声誉风险管理的总体状况和成效，主动、有效地防范声誉风险和应对声誉风险事件，最大程度地减少或消除声誉风险对本行所造成的直接或间接损害。

本行声誉风险管理策略包括：主动识别信用、市场、操作、流动性风险中可能威胁本行声誉的风险因素，加强与政府、人行、银保监、公安机关、新闻媒体等相关部门的联系和沟通；制定新闻舆情发布制度，及时准确向公众发布信息，主动接受舆论监督；确定对外发布信息专人以及单位对外联系电话，并正式对外公布，方便记者和社会公众联系和问询，及时做好沟通；制定声誉风险突发事件处置预案，落实岗位职责和人员；建立声誉风险监测机制，实时关注舆情信息，定期分析声誉风险发生的因素和传导途径；培育声誉风险管理文化，组织开展声誉风险管理全员培训，使全体员工知悉声誉风险管理的重要性；做好声誉风险信息管理和后续评价。

8、战略风险管理

战略风险是指因经营管理战略的制定或实施不当（战略执行出现偏差）或缺乏对外部环境变化的及时应对，而给本行在盈利、资本、声誉等方面带来单一或系统性的风险，通常表现为信用风险、市场风险、操作风险、流动性风险、声誉风险、法律风险等多元风险的组合。战略风险从流程管理的角度看主要包括战略规划风险、战略执行风险、战略控制风险。

战略风险管理的主要任务是：建立与本行业务性质、业务规模和业务复杂程

度相称的，与经营管理条件相适应的战略风险管理体系；持续、全面、有效地识别、评估、监测、控制和报告战略风险；力争实现战略风险管理与资本管理的有机结合。

本行重点对战略规划风险、战略执行风险和战略控制风险进行识别；按照风险管理基本制度的要求，从内在风险水平和风险管理能力等方面对战略风险进行全面评估；对外部经营环境变化、战略执行和推进情况进行动态监测，把控战略规划与执行中的各类风险因素；通过战略传导、绩效考核、变革管理和战略调整四个方面，加强战略风险控制。

9、信息科技风险管理

信息科技风险，是指信息科技在本行规划、研发、建设、运行、维护、监控及退出过程中，由于自然因素、人为因素、技术漏洞和管理缺陷产生的操作、法律和声誉等风险。

信息科技风险管理的目标是通过建立有效的机制，实现对本行信息科技风险的识别、计量、监测、预警和控制，促进本行安全、持续、稳健发展，推动业务创新，提高信息技术使用水平，增强核心竞争力和可持续发展能力。

本行的信息科技风险管理工作由风险管理部组织科技部门和相关部门开展，主要工作流程包括信息科技风险识别、分析与评估、控制、监测及报告五个环节，并实施信息科技风险与控制自评估、设置信息科技关键风险指标、信息科技风险监测数据报表等信息科技风险管理措施对信息科技风险进行管控。

（四）反洗钱管理

根据《中华人民共和国反洗钱法》《金融机构反洗钱规定》等监管政策及相关反洗钱管理办法的规定，本行建立健全了反洗钱内控制度，包括但不限于反洗钱工作管理办法、客户身份识别和客户身份资料及交易记录保存制度、洗钱和恐怖融资风险评估及客户分类管理制度、大额交易和可疑交易报告制度、涉及恐怖活动资产冻结制度、洗钱风险自评估等制度。此外，本行根据监管政策的变化，及时对内控制度或操作规程进行更新，对制度执行情况进行指导和监督管理，保证反洗钱工作的有效性和执行力。

此外，本行还制定了《国际业务反洗钱管理办法》，规范国际业务反洗钱工作，切实遵循反洗钱合规性要求，有效防范相关风险；建立客户接纳基本原则；规范外汇账户、汇款业务、单证业务、光票托收业务、贸易融资业务、结售汇业务、金融机构往来业务等业务中的反洗钱工作细则。

本行严格按照法律规定和监管部门的要求，不断健全、完善各项工作机制，细化明确责任分工，强化人员教育培训和开展检查评估等，认真履行金融机构反洗钱义务。

二、内部控制

为保障业务经营管理活动安全、有效、稳健运行，切实防范和化解经营风险，本行根据《商业银行法》《企业内部控制基本规范》和《商业银行内部控制指引》等相关规定，坚持“合法、完整、及时、审慎、独立”原则，通过制定和实施系统化的制度、流程和方法，实现对内部控制的动态管理。

（一）内部控制体系建设的目标及基本原则

1、建立内部控制体系的目标

本行建立内部控制体系的目标包括：一是保证国家有关法律法规及规章制度在本行得到贯彻执行；二是保证本行发展战略和经营目标的实现；三是保证本行风险管理的有效性；四是保证本行业务记录、会计信息、财务信息和其他管理信息的真实、准确、完整和及时。

2、建立内部控制体系遵循的基本原则

本行内部控制遵循全覆盖、制衡性、审慎性和相匹配原则，具体包括：一是内部控制应当贯穿决策、执行和监督全过程，覆盖各项业务流程和管理活动，覆盖所有部门、岗位和人员；二是内部控制应当在治理结构、机构设置及权责分配、业务流程等方面形成相互制约、相互监督的机制；三是内部控制应当坚持风险为本、审慎经营的理念，设立机构或开办业务均应坚持内控优先；四是内部控制应当与管理模式、业务规模、产品复杂程度、风险状况等相适应，并根据情况变化

及时进行调整。

（二）内部控制环境

1、法人治理结构

本行已经建立了以股东大会、董事会、监事会和高级管理层组成的法人治理结构，制定了以《公司章程》为核心，“三会”议事规则等公司治理专项制度为补充的较为完善的公司治理制度体系，明确了股东大会、董事会、监事会和高级管理层的权限和职责，形成各司其职、各负其责、相互制衡的公司治理运行机制。

股东大会是本行的最高权力机构。本行按《公司章程》《股东大会议事规则》的要求召开年度或临时股东大会。股东大会的通知、召集和召开、表决程序和决议内容符合《公司法》和《公司章程》的规定。

董事会是本行的决策机构，对股东大会负责。《公司章程》《董事会议事规则》明确了董事会成员的组成、董事的任职条件、董事职责和权限、董事会及其专门委员会职责、董事会议事规则等。本行董事会由 15 名董事组成，其中职工董事 4 名，独立董事 5 名，董事会设董事长 1 人。董事会下设战略委员会、风险管理委员会、审计委员会、关联交易控制委员会、提名与薪酬委员会、三农金融服务委员会和消费者权益保护委员会等七个专门委员会。本行董事会人数和人员构成符合法律、法规的要求。

监事会是本行的内部监督机构，对股东大会负责，主要负责对本行董事会和高级管理层及其成员的履职尽责情况、财务活动、内部控制和风险管理等进行监督，维护本行及股东的合法权益。本行监事会由 7 名监事组成，其中职工监事 3 名，股东监事 1 名，外部监事 3 名。职工监事由本行职工代表大会选举、罢免和更换，股东监事和外部监事由本行股东大会选举、罢免和更换。

本行经营管理实行董事会领导下的行长负责制，本行高级管理层根据《公司章程》及董事会的授权开展经营管理活动，确保本行经营与董事会所制定批准的发展战略、风险偏好及其他各项政策相一致。

2、经营理念及企业文化建设

本行始终秉承“服务实体经济，践行普惠金融，着力支持三农、小微企业和

社区服务建设”的理念，以“坚持党的领导、坚持文化统领、坚持以客户为中心、坚持服务实体经济、坚持科技引领、坚持合规经营、坚持高效运作”为发展思路，创新金融产品，提高服务能力，提升管理水平，致力于打造规模适中、回报优良、特点鲜明、运作规范的全功能型精品社区银行。

本行持续加强企业文化建设，通过一系列文化宣传、培训和主题活动，全面宣传推广本行企业愿景、发展理念，促进目标价值观和行为准则渗透到整个组织和各项业务中去，增强全员的使命感、责任感、紧迫感，增强企业的凝聚力、向心力和战斗力，塑造优秀的企业品牌和员工形象。

3、组织架构

本行实行由董事会、监事会、高级管理层、内部审计部门、内控管理职能部门、业务部门组成的分工合理、职责明确、报告关系清晰的内部控制治理和组织架构。

董事会负责保证本行建立并实施充分有效的内部控制体系，确保本行在法律和政策框架内审慎经营；负责明确设定可接受的风险水平，保证高级管理层采取必要的风险控制措施；负责监督高级管理层对内部控制体系的充分性与有效性进行监测和评估。

监事会负责监督董事会、高级管理层完善内部控制体系；负责监督董事会、高级管理层及其成员履行内部控制职责。

高级管理层负责执行董事会决策；负责根据董事会确定的可接受的风险水平，制定系统化的制度、流程和方法，采取相应的风险控制措施；负责建立和完善内部组织机构，保证内部控制的各项职责得到有效履行；负责组织对内部控制体系的充分性与有效性进行监测和评估。高级管理层下设内控管理委员会，负责构建有效的内部控制机制，审议内部控制相关报告、计划，分析、研究和应对内部控制管理漏洞和隐患，推动全行内部控制管理水平的提高。

内部审计部门履行内部控制的监督职能，负责对本行内部控制的充分性和有效性进行审计，及时报告审计发现的问题，并监督整改。

内部控制职能部门负责拟订本行内部控制基本制度，牵头本行内控管理工作，了解和报告本行内部控制体系运行情况，协调内部控制日常工作。

业务部门负责参与制定与自身职责相关的业务制度和操作流程；负责严格执行相关制度规定；负责组织开展监督检查；负责按照规定时限和路径报告内部控制存在的缺陷，并组织落实整改。

各部门、各支行负责人实行一岗双责，同时履行业务管理和内控管理职责，对本部门、本支行的内部控制负直接责任。

（三）内部控制措施

本行依托较为严密的内部控制体系，综合运用科技手段和控制方式，使内部控制活动逐步实现对本行各项经营管理活动的全方位覆盖和全过程控制，为有效防范各类风险提供保障。

1、授信业务控制

本行根据国家有关法律法规及监管政策，结合授信业务特点，制定了一系列与授信业务相关的管理制度和业务操作流程，明确了授信业务的组织架构、分级授权体系、授信政策、授信操作流程、风险控制体系等，建立了整套的授信业务风险管理规则和标准，形成了规范的授信业务内部控制体系。本行授信业务分为对金融机构授信业务、对公授信业务、对私授信业务、票据贴现业务、表外授信业务等。

本行授信业务内控管理配套制度覆盖了业务受理与调查、审查与审批、放款管理、押品管理、贷后检查、贷款风险分类、不良贷款管理、不良贷款核销、利息计提与结算等各业务环节，推动业务的标准化受理和规范化操作。

本行针对不同授信种类，形成了以金融市场部、理财业务部、公司业务部、中小企专营中心、消费和微贷金融中心、科技金融中心等业务条线为主，其他各职能部门相互配合的授信内部控制体系。

根据授信业务管理体系，本行实行分级授权制度，分支机构在授权范围内办理授信业务，超权限业务按照授权权限逐级上报有权机构审批，确保授信业务风险控制的有效性。调查、审查、审批、放款审核等岗位和部门被赋予不同的职责，确保实现审贷分离，有效控制授信风险。

2、柜面业务控制

本行根据“制度先行”原则，通过制定和完善各项规章制度，不断加强对账户、现金、重要空白凭证等的管理工作，规范柜面业务的操作。同时，实行（高级）运营主管委派制、实施现场与非现场检查、优化业务流程等措施，加强业务检查与监督，确保柜面业务健康发展。

（1）账户管理

本行严格按照中华人民共和国国务院《个人存款账户实名制规定》和中国人民银行《人民币银行结算账户管理办法》及其细则、《中国人民银行关于落实个人银行账户分类管理制度的通知》等相关法律法规及规章制度的规定，指导本行账户管理工作，确保账户管理合法合规。开户时遵循“了解你的客户”原则，严格落实实名制审查，通过辅助身份证件审查、网络信息查验等方式，多渠道核实客户身份信息，并对开户资料的真实性、完整性、有效性和合规性进行严格审核，严防假名、冒名开户；不断加强对单位客户开户意愿真实性的审查，对于经营地和注册地均在异地且法定代表人或单位负责人授权他人开户的，需拍摄相关授权录像留档；对于人民币单位银行结算账户实施年检制度，由本行主动发起年检，审核客户资料的有效性，对于不符合年检条件的及时提示客户更新资料，确保客户信息的正确性。

本行切实执行对账制度，确保按时按质对账，并建立完善的客户对账监督机制，指定专门的对账监督机构，制订规范的对账情况报告流程。本行对高风险账户进行重点监控，从对账方式和对账频率上加强对账力度，主动防范风险。

（2）交易管理

本行数据大集中系统通过交易权限、授权权限的设置、交易流程控制等方式来实现对操作风险的系统控制，进一步提高柜台操作风险的管理水平。一是对柜员的权限进行参数化管理，对每个柜员按其级别及所在机构设置交易限额、交易范围；对机构配置业务类型参数等，严格将柜员及机构的交易权限控制在授权范围内。二是对风险业务建立复核或授权控制机制，根据业务特点及风险类型将业务设计为经办类、经办授权类、经办复核类和经办复核加授权类。对于需要授权的业务，按照授权被触发的条件，分为无条件授权和有条件授权，且授权关系之间必须满足参数约定的条件。三是对部分流程化业务，通过设计流程化交易来控

制风险，实现业务在不同岗位间的控制流转，达到风险管控的目的。

（3）现金、重要空白凭证、业务印章管理

本行制定了《出纳管理办法》《有价单证和重要空白凭证管理办法》《业务印章管理规定》《营业网点小型业务库管理办法》等规章制度，对现金、重要空白凭证、业务印章的保管、出入库、使用、监督检查等业务操作进行了统一规范，对各种风险点进行有效控制。出纳业务必须坚持“双人临柜、双人管库、双人守库、双人押运”的基本规定，对于现金收付超过规定金额需换人清点复核，防止出纳差错；对现金存取制定了具体的大额标准，对于达到大额标准的现金存取业务需进行客户身份识别，保证客户资金安全；制定严格的查库制度，由行长、审计监督员、（高级）运营主管等人员定期或不定期对柜员尾箱进行检查，确保账实相符；严格遵循“印、证、押”分管原则，达到相互制约、防控操作风险的目的。

3、中间业务控制

本行已制定了各类中间业务规章制度和行为规范，对中间业务的服务范围、业务流程和收费标准等进行了明确，同时建立了严格的会计制度，对各类中间业务进行核算。本行主要中间业务及控制措施如下：

（1）理财业务

本行制定了《理财业务管理办法》及《理财产品销售管理办法》等，不断规范理财产品的开发投资管理及销售，将过程管理和过程控制贯穿于每一个员工的日常工作中，降低操作可能导致的潜在风险。

本行依据中国银保监会颁布的《商业银行个人理财业务管理暂行办法》《商业银行个人理财业务风险管理指引》等相关文件规定，对个人理财产品发行前、中、后的有关事宜进行事前审查、事中检查抽查和事后评价监督。强化对理财产品的投资管理、销售控制、客户服务、产品备案、销售“双录”等全方面工作，确保本行理财业务合规开展。

本行对理财产品的设计审批流程进行了规范。按照《理财业务管理办法》的规定，进行审批工作。经审批通过后，须按要求提交监管部门进行审批或报备，通过后才可启用。

本行不断提高理财产品的风险揭示水平,以防止理财业务开展过程中的不当销售。本行制定了个人理财客户风险评估问卷,对客户进行风险承受能力评估,内容包括客户年龄、财务状况、投资经验、投资目的、风险偏好、流动性要求以及风险损失承受程度等,并将测评结果分为五级。销售网点依据投资者的风险评估结果销售风险水平与其相适应的产品。办理完成理财产品的销售业务后,业务系统自动生成交易流水和财务记录。

本行进一步加强了对个人理财业务销售活动的监督检查。总行相关部门根据需要定期或不定期对分支机构理财产品销售活动的合规性进行非现场监管和现场检查。检查内容涵盖了业务宣传、产品销售流程、培训及档案保管等方面。各级检查人员在每次检查结束后将情况反馈至被查单位,要求其在规定期限内整改,并对部分违规行为进行处罚。

本行持续改进理财产品的信息披露,总行零售银行部对理财产品信息的披露工作负责,对理财产品的发售、运作、到期等情况在本行官网进行信息披露。

(2) 委托贷款

本行制定了《委托贷款业务管理办法》以规范委托贷款的业务管理。委托贷款业务流程主要包括业务申请、受理与调查、审查与审批、贷款发放和贷后管理等环节。

I 申请、受理与调查

委托人向本行提出书面委托申请,经办支行客户经理收到客户申请材料后,进行初步审查,对于符合办理条件的业务,开展进一步业务调查。经办支行应对委托人、借款人及担保人提供的全部资料进行调查,重点调查委托人和借款人资格、委托贷款用途、委托贷款资金来源的合法合规性及真实性、法律文件、贷款资料是否完备等。经办支行客户经理为贷前调查的责任人,履行尽职调查职责,对全部材料的真实性、完整性、有效性负责,并将贷前调查所收集的材料进行归集、整理、分析,形成调查报告。

II 审查与审批

各级授信审查部门为委托贷款审查的责任部门,按照审查权限进行审查工作,经审查同意后,按规定程序上报审批。各级授信审批环节在其权限范围内对

委托贷款逐级履行审批手续。

III 贷款发放与贷后管理

对于审批通过的委托贷款，由经办支行与委托人和借款人签订相关委托贷款合同，由委托人在本行开立用于办理与委托贷款相关汇款、转账、收款（本、息）、付费等业务的结算账户（如未有），在落实相关担保手续（如有）后，经办支行按委托人出具的《委托贷款通知书》指定的贷款用途和本行有关规定办理委托贷款的发放。委托贷款发放后，经办支行在规定时间内对借款人的具体用款情况进行检查，并填制《委托贷款资金监督使用情况表》，并在委托贷款期间定期对贷款的基本使用情况、借款人的基本概况、经营财务情况、保证人或抵（质）押物情况（如有）等进行检查，根据检查情况，受托支行应每半年至少填写一次《委托贷款业务情况报告书》（如贷款期限少于 6 个月，则应在归还贷款前）。按照《委托贷款委托协议》和《委托贷款合同》的约定，向借款人催收到期本息，协助委托人做好贷款本息收回工作。经办行在委托贷款到期前 30 日内向借款人发出贷款到期通知书；委托贷款逾期后，贷款的催收工作及保全工作由委托人负责，受托支行仅为协助催收且出具并代为邮寄利息清单和贷款催收通知书。

4、金融市场业务控制

为了保证金融市场业务内部操作的规范性以及内部控制的有效性，本行从制度建设、交易对手授信管理、业务授权管理、岗位职责分离及系统建设等方面入手，对金融市场业务实行全流程控制。

（1）制度建设

本行按照制度先行的原则开展金融市场业务，不断完善相关业务管理办法和操作规程。截至目前，本行已制定包括《金融市场业务授权管理制度》《自营资金投资管理操作规程》《同业存单业务管理办法》《资金业务操作风险控制实施办法》等涵盖授权管理、业务产品管理、会计核算和风险管理等多方面的管理制度，使金融市场业务开展有章可循，制度体系进一步完善。

（2）实施交易对手授信管理

根据本行《金融机构授信管理方法》要求，本行对金融机构授信遵循“自主申请、统一管理、授用分离、分级审批、权责分明”原则，授信发起部门须在完

成对金融机构的信用评级初评、授信调查，经风险管理部风险控制中心审查核准、总行相应权限的各层级审批后，方可在额度范围内与同业客户开展业务，并根据宏观经济形势、金融市场风险和客户信用变化情况及时调整客户的授信额度，确保各项业务风险控制在本行可承受范围内。

（3）实施业务授权管理

根据本行《金融市场业务授权管理制度》要求，金融市场业务按业务品种、风险情况、金额大小、交易对手等情况由相应审批级别审批后方可开展。

（4）岗位职责分离

本行坚持部门间职能分离，金融市场部负责前台交易，运营管理部、风险管理部、合规和法律事务部分别负责资金清算、风险控制、合规审查等中后台支持工作，各部门各司其职，相互制衡。本行坚持部门内岗位设置相分离，设置前台交易岗、风险控制岗和后台结算岗，分别承担前台交易、中台风险监控、后台债券结算职责，有效降低操作风险和道德风险。此外，本行自 2017 年开始在风险管理部下设风险控制中心，专职负责资金业务和理财业务等的风险管理，形成全行授信及用信额度的统一管理，并与金融市场部内嵌风险控制团队形成双线管理架构，进一步强化对金融市场业务的内部控制。

（5）加强系统建设

2017 年，本行全力推动 Comstar 资金管理系统建设。该系统上线后，增加了限额管理、市场风险管理、信用风险管理等中台功能，强化了清算结算、会计处理、报表与查询等后台功能，实现前、中、后线上一体化系统管理，为金融市场业务发展提供了强有力的支持，提高金融市场业务管理水平。

5、财务会计控制

本行实行会计工作的统一管理，制定了全行统一的会计政策、会计核算办法、管理制度和业务操作规程，并通过全行统一集中的核心业务系统实施会计内部控制，确保会计信息的真实、准确和完整。

（1）财务会计制度的建立

本行根据财政部《金融企业财务规则》及相关规定，建立财务管理基本制度；

根据财政部《企业会计准则——基本准则》和 38 项具体会计准则、其后颁布的企业会计准则应用指南、企业会计准则解释以及其他相关规定的要求，建立了相应的会计核算办法及业务操作流程，以确保会计信息真实可靠。

本行通过对会计人员进行定期或不定期的培训以确保总行制定的各项会计核算办法、管理制度以及业务操作规程在全行范围内贯彻执行。

（2）会计核算职责的分离

本行根据不同业务流程及会计管理的要求，分别设置相关的会计核算岗位并明确职责权限，确保不存在职责冲突的情况。

（3）关账控制

本行以公历月份作为会计月份，各核算单位完成关账前的检查事项并经复核程序，经授权人员审核批准后报送会计报表。

（4）会计估计和会计政策变更

本行严格按照《企业会计准则第 28 号——会计政策、会计估计和差错更正》的规定，对于重大的会计估计和会计政策变更，由财务部门提出申请，经董事会讨论通过后执行，并按照企业会计准则的规定进行账务处理和披露。

（5）年度财务报表编制

本行严格遵循法律法规和监管机构关于财务报表编制、会计政策和会计估计变更、披露政策及报表报送时间等方面的规定和要求，由财务部门负责年度财务报表的编制，并由各相关部门配合。年度财务报表履行必要的复核和审批程序后，报送本行董事会审核。经董事会决议书面批准后，年度财务报表方对外披露。

6、信息系统控制

为了确保本行信息系统安全稳定运行，本行持续完善信息科技治理，不断推进信息安全管理、运维管理、业务连续性管理三大体系的建设及落地实施，进一步完善了信息系统的内控管理机制。

本行信息技术工作由科技管理部和科技开发部负责，实现了开发与运维工作有效隔离，形成“两部四中心”的组织架构。科技管理部主要负责全行 IT 发展规划、IT 架构管理以及运维管理、大数据应用工作，并对软件开发过程进行监

督；科技开发部主要负责需求管理、应用软件开发和测试工作，两个部门独立运行，相互平行，各自向本行高级管理层汇报。

本行每年根据业务发展的需求，由科技部门制定计算机系统建设实施路径，并由科技开发部负责组织收集相关需求进行归纳整理，形成下一年度的工作计划及费用预算，上报信息科技管理委员会进行讨论审批，然后提交计划财务部进行预算安排。科技管理部和科技开发部每半年对预算执行情况进行跟踪，以此保证各自的预算得到有效的执行。

在项目建设过程中，本行将部分系统建设工作外包给外部服务商。本行制定了《信息科技外包管理办法》及《信息科技外包人员管理细则》，对外包服务的合同签订、外包项目过程和人员进行管理，定期对外部服务商的服务质量进行检查和评估。为确保项目成果达到预期目标，在每个外包项目结束时，本行根据项目管理规定的流程对项目成果进行验收，并对外包服务商进行评价。

为了有效防范信息科技风险，本行不断加强技术防护能力和制度执行力，定期开展信息科技风险评估，信息安全专项检查，并定期邀请第三方专业安全服务公司对本行的重要信息系统进行安全评估，及时发现问题并进行整改。

7、应急事件处理

本行制定了《突发事件应急处置预案》，明确了突发事件处理的组织领导和责任分工，同时针对流动性风险突发事件、大额信贷风险事件、信息系统突发事件、内部管理突发事件、声誉风险事件、群体性突发事件等其他影响本行经营稳定的突发事件制定了相应的应急处置预案，并定期组织排查、演练，形成了全行性突发事件应急处理机制。

（四）信息交流与反馈

1、内部沟通与报告

本行建立了较为完善顺畅的内部信息沟通与报告机制。在股东大会层面，置备《公司章程》、股东大会会议记录等材料供股东查阅；根据公司治理要求，将年度财务预决算情况、重大投资事项、关联交易报告、董监事履职评价报告等作为股东大会的审议或听取内容。在董事会层面，按年度审议内控评价报告和财务

报告，定期听取风险管理报告和内部审计报告，以及监管机构监管意见，定期研究关联交易事项等。在监事会层面，定期审议财务报告和定期报告，定期听取主要风险管理报告和内部审计报告等，列席董事会现场会议或审阅董事会通讯表决会议文件等。在高级管理层层面，内部沟通与报告渠道包括公文、会议、办公自动化系统、内部刊物、行内沟通软件等多种信息沟通渠道。通过以上渠道，本行董（监）事会及其专门委员会，能够及时准确地获取各类信息，做出科学独立的判断和决策，内外部信息能够及时准确地传达到各层级员工。

2、外部沟通与披露

根据监管机构对信息披露的要求以及《公司章程》的规定，本行制定了《信息披露管理办法》《关联交易管理办法》等制度，对相关财务信息以及交易信息披露的内容、频率、披露对象、信息披露审查程序等进行了明确规定。本行与各级监管机构保持持续动态的双向沟通交流，做好监管调研、检查、培训、信息报送等工作，按照监管规定进行信息披露。本行不断加强客户关系管理，通过电话、营业网点、官方网站等多种渠道接受客户咨询和意见反馈，增进与客户的沟通和交流。

（五）内部监督与纠正

内部控制的监督与纠正是本行内部控制体系的重要组成部分。本行通过现场检查、非现场检查、内部审计等方式开展了一系列内部控制检查和评价，促进全行各项业务依法、合规、稳健发展。同时，本行严格落实员工行为管理，有效防范舞弊事件发生。

1、完善内部控制评价机制，提高内部控制管理水平

本行持续完善并优化内部控制评价体系、评价方法、评价标准等，及时发现分支机构及各部门内控不足，提出和落实改进措施，引导分支机构和部门完善内控管理，促进本行内部控制的有效运行。同时，本行每年通过采取现场、非现场检查等多种形式，对一级支行及各部门开展检查，多方面实施内部控制评价。

2、强化检查监督力度，防范风险隐患

按照监管要求和总行部署，本行不断强化检查监督的力度，促进各项业务稳

健发展。一方面，本行及时响应监管要求，组织开展一系列专项检查，消除业务风险隐患。另一方面，本行通过建立并完善分支机构常规检查机制，提高分支机构自查自纠能力，进一步提高本行精细化的内控管理水平。

3、创新内控管理工具，促进各项业务稳健发展

本行建立了一系列具有创新性的内控管理工作，多渠道强化内控管理工作。一是本行制定了《员工行为禁止性规定》，提示管理和操作行为误区和陷阱，规范员工行为管理，防范风险。二是推行违规积分管理，引导和督促各机构及员工合规操作，提高制度执行力。三是建立关键岗位人员合规档案，加强关键岗位员工管理，及时发现异常行为、案件风险线索，并采取相应处理措施，防范风险隐患。

4、加强内部审计监督，发挥“第三道防线”作用

本行内审部在全面梳理内外部制度规定，辖内各类业务风险状况，董事会和高级管理层关注的重点、难点问题，职能部门审计需求的基础上，制定内部审计计划，并有序开展审计工作。本行从风险识别与评估、业务控制措施、信息交流与反馈、检查监督、整改落实等多个方面，对相关业务的管理和运作情况进行审计。对于审计发现的问题提出有针对性的改进建议，本行促使被审计单位提高制度执行力、改善经营管理，充分发挥“第三道防线”作用。

5、规范员工行为管理，有效防控舞弊事件

本行制定了《廉洁从业规定》《禁止商业贿赂行为规定》《员工行为禁止性规定》《员工违规违纪行为处理实施细则》《检举重大违规违纪行为和堵截案件奖励办法》《信访举报工作制度》《禁止赌博与在职经商处理规定》及《员工思想动态管理办法》等制度，对员工行为进行了规范，并明确了检举渠道及处理流程，有效防范舞弊事件的发生。

(六) 内部控制评价结论

本行现有内部控制制度已基本建立健全且有效运行，能够适应本行管理的要求和本行发展的需要，能够合理保证财务报告的可靠性、经营管理的合法合规性、营运的效率与效果。本行董事会认为，于2019年6月30日，本行已按照《商业

银行内部控制指引》的要求在所有重大方面保持了有效的财务报告内部控制，亦未发现非财务报告内部控制存在重大缺陷。

由于内部控制固有的局限性，故仅能为实现相关目标提供合理保证。内部环境、业务发展以及政策法规持续变化，可能导致内部控制变得不恰当，或对控制政策和程序遵循的程度降低，对此本行将及时进行内部控制体系的补充和完善，为财务报告的真实性、完整性，以及本行战略、经营及合规目标的实现提供合理保证。

（七）会计师对本行内部控制的评价意见

毕马威审核了本行董事会对 2019 年 6 月 30 日与财务报表相关的内部控制有效性的认定，并出具了《内部控制审核报告》（毕马威华振专字第 1900902 号），认为：“贵行于 2019 年 6 月 30 日在所有重大方面保持了按照《商业银行内部控制指引》标准建立的与财务报表相关的有效的内部控制”。

第八节 同业竞争与关联交易

一、本行独立运作情况

（一）资产完整

本行与各股东的资产产权明晰，各股东出资已全部足额到位。本行拥有与业务经营有关知识产权的所有权或使用权。截至本招股说明书签署之日，除本招股说明书“第六节 本行业务和资产 五、固定资产和无形资产”部分所述的权属瑕疵外，本行拥有与业务经营有关的土地使用权和房屋所有权或使用权。

本行的资产均由本行独立拥有，不存在本行股东占用本行资产的情况，亦不存在本行以资产、权益或信誉为股东的债务提供担保的情况。

（二）人员独立

本行董事长、高级管理人员未在本行主要股东及其控制的其他企业中担任除董事、监事以外的其他职务，也未在本行主要股东及其控制的其他企业中领薪。本行财务人员未在本行主要股东及其控制的其他企业中兼职。

本行建立了独立的人事档案、人事聘用和任免制度以及独立的员工薪酬制度。本行与本行员工独立签订劳动合同，独立支付员工薪酬、独立办理员工社会保险。

（三）财务独立

本行设立了独立的财务会计部门，建立了独立的会计核算体系和财务管理制度，独立进行财务核算和财务决策。本行财务会计部门及其工作人员均完全独立于股东。

本行依法独立设立账户，未与股东共用账户。本行现持有中国人民银行南海市支行颁发的《开户许可证》（核准号：J5880012117807），基本存款账户账号

为：80020000003771426，开户银行为：广东南海农村商业银行股份有限公司。

本行依法独立进行纳税申报和履行纳税义务。

（四）机构独立

本行已根据《公司法》等法律法规和本行章程的规定，建立健全了股东大会、董事会和监事会等机构。同时，本行设立了独立的总行职能部门和分支机构，各部门和分支机构之间职责分明、相互协调，独立履行经营管理职责。本行经营管理场所与法人股东完全分开，不存在合署办公的情况。

（五）业务独立

本行独立从事《金融许可证》和《营业执照》核准经营范围内业务，业务完全独立于本行主要股东及其关联方。除正常的商业合作以外，本行不存在与主要股东和其他机构混合开展业务的情况，也不存在主要股东和其他机构直接干预本行业务的情况。

经核查，保荐机构认为，发行人关于独立性方面的信息披露内容真实、准确、完整。

二、同业竞争

同业竞争是指本行与本行的控股股东、实际控制人及其控制的其他企业从事相同或者相似的业务。

截至本招股说明书签署之日，由于股权结构分散，本行不存在控股股东和实际控制人。

截至本招股说明书签署之日，持有本行股份总数 5%及以上的股东共有 4 家，分别为南海承业、能兴控股、恒基实业和长信投资。

南海承业、能兴控股、恒基实业和长信投资分别持有本行股份 237,723,255 股、208,601,085 股、203,541,995 股、199,169,875 股，持股比例分别为 6.03%、5.29%、5.16%、5.05%。南海承业、能兴控股、恒基实业和长信投资已出具承诺

函，承诺如下：

“1、本公司及本公司全资、控股或本公司实际控制的其他企业目前未直接或者间接从事、参与或进行与南海农商银行及其子公司（控股/全资）的生产、经营相竞争或可能相竞争的业务。

2、本公司将不直接或者间接从事、参与或进行与南海农商银行及其子公司（控股/全资）的生产、经营相竞争或可能相竞争的任何业务。

3、本公司保证将促使本公司全资、控股或本公司实际控制的其他企业不直接或者间接从事、参与或进行与南海农商银行及其子公司（控股/全资）的生产、经营相竞争或可能相竞争的任何业务。

本承诺函自签署之日即行生效，并且在本公司作为南海农商银行主要股东期间，持续有效且不可撤销。”

三、关联方和关联交易

（一）关联方

根据《深圳证券交易所股票上市规则》《企业会计准则第 36 号——关联方披露》《上市公司信息披露管理办法》的相关规定，对照本行的实际情况，本行关联方包括：（1）持有本行 5%及以上股份的股东及其控制的企业；（2）本行的董事、监事和高级管理人员及其关系密切的家庭成员；（3）受本行的董事、监事和高级管理人员及其关系密切的家庭成员直接、间接、共同控制或由本行的董事、监事和高级管理人员及其关系密切的家庭成员担任董事、高级管理人员的法人或其他组织；（4）本行的控股子公司、合营企业和联营企业。

此外，具有以下情形之一的法人、其他组织或者自然人，视同本行的关联方：

（1）根据与本行或者本行的关联方签署的协议或者作出的安排，在协议或者安排生效后，或在未来 12 个月内，将具有上述第（1）至（3）条规定的情形之一；

（2）过去 12 个月内，曾经具有上述第（1）至（3）条规定的情形之一。

1、持有本行 5%及以上股份的股东

截至 2019 年 6 月 30 日,持有或者过去 12 个月内曾持有本行 5%及以上股份的股东如下:

序号	股东	持股数量(股)	占股份总数比例	股份性质
1	佛山市南海承业投资开发管理有限公司	237,723,255	6.03%	社会法人股
2	能兴控股集团有限公司	208,601,085	5.29%	社会法人股
3	广东恒基实业投资发展有限公司	203,541,995	5.16%	社会法人股
4	广东长信投资控股集团有限公司	199,169,875	5.05%	社会法人股

截至 2019 年 6 月 30 日,持有或者过去 12 个月内曾持有本行 5%及以上股份的股东控制的企业如下:

序号	股东	股东控制的企业名称
1	佛山市南海承业投资开发管理有限公司	佛山市南海承展千灯湖酒店投资管理有限公司
2	能兴控股集团有限公司	佛山市南海能兴物业管理有限公司
3		广东能兴房地产开发有限公司
4		佛山市南海能兴投资有限公司
5		佛山市凯能科技投资有限公司
6		佛山市锂源动力文化有限公司
7		广东能兴文化传播有限公司
8		广东中视能兴旅游文化管理有限公司
9		佛山市南海桃源玉宇有限公司
10		佛山市龙狮文化发展有限公司
11		佛山市怡翠天地置业顾问有限公司
12		佛山市华瑞丰进出口有限公司
13		佛山市曜灵投资管理中心(有限合伙)
14		三亚怡翠田园实业有限公司
15		南海朗肽制药有限公司
16		佛山市朗肽健康产业有限公司
17		佛山市怡翠南都发展有限公司
18		佛山市凯能房地产开发有限公司
19		佛山市凯兴房地产开发有限公司
20		佛山市中能房地产开发有限公司
21		佛山市能兴文化传播有限公司

序号	股东	股东控制的企业名称
22		佛山市南海朗肽生物制药工程研究院有限公司
23		佛山市朗肽健康产业投资发展有限公司
24		佛山市顺德区晟创兴科并购投资合伙企业（有限合伙）
25		广东盛世邻里投资企业（有限合伙）
26		佛山市怡翠房地产开发有限公司
27		佛山市佑嘉置业有限公司
28		佛山市鉴博置业有限公司
29		佛山市臻岚房地产开发有限公司
30		佛山市阅泮置业有限公司
31		佛山市晋合房地产开发有限公司
32		佛山市隼升房地产开发有限公司
33		佛山市集韵房地产开发有限公司
34		佛山市怡尚商务服务有限公司
35		广东恒基实业投资发展有限公司
36	佛山市恒乐置业投资有限公司	
37	佛山市建悦恒房地产开发有限公司	
38	佛山市顺德区恒利房地产有限公司	
39	佛山市南海区恒利房地产有限公司	
40	广东长信投资控股集团有限公司	广东长信房地产控股集团有限公司
41		佛山市盛信投资有限公司
42		佛山润信投资有限公司
43		佛山市长信顺意投资管理有限公司
44		佛山市宏益房地产有限公司
45		佛山市长信天昊投资有限公司
46		佛山市长信银昊投资有限公司
47		佛山市泽鼎商业管理有限公司
48		佛山市泽灏商业管理有限公司
49		佛山市长信宏展房地产有限公司
50		佛山市宏景房地产有限公司
51		佛山市长信银丰物业管理有限公司
52		佛山市长信银诚投资有限公司
53		佛山市长信宏邦房地产有限公司
54		佛山市长信宏翔房地产有限公司

序号	股东	股东控制的企业名称
55		广东兆石置业有限公司
56		中山市泽灏房地产开发有限公司
57		肇庆市高新区长信宏创房地产有限公司
58		肇庆市铭德装饰工程有限公司
59		珠海市宏信物业管理有限公司
60		广东联信建设工程有限公司

2、本行的董事、监事和高级管理人员及其关系密切的家庭成员

截至 2019 年 6 月 30 日，本行董事、监事和高级管理人员以及在过去或未来 12 个月内担任本行上述职位的人员，与其关系密切的家庭成员包括配偶、年满 18 周岁的子女及其配偶、父母及配偶的父母、兄弟姐妹及其配偶、配偶的兄弟姐妹、子女配偶的父母。

3、本行的董事、监事和高级管理人员及其关系密切的家庭成员的关联单位

截至 2019 年 6 月 30 日，受本行的董事、监事和高级管理人员及其关系密切的家庭成员直接、间接、共同控制的法人或其他组织以及过去或未来 12 个月内受上述人员直接、间接、共同控制或由关键管理人员及其关系密切的家庭成员担任董事、高级管理人员的法人或其他组织的情况如下：

序号	机构名称	关联关系
1	佛山海晟金融租赁股份有限公司	本行董事长担任董事长
2	广东华创化工有限公司	本行董事直接控制，本行董事担任法定代表人、执行董事
3	佛山市华拓贸易有限公司	本行董事直接控制，本行董事担任法定代表人、执行董事、经理
4	佛山市南海名都大酒店有限公司	本行董事直接控制
5	佛山市南海华诺金属有限公司	本行董事直接控制，本行董事担任法定代表人、执行董事、经理
6	辽宁旺城地产有限公司	本行董事直接控制
7	佛山市信创化工有限公司	本行董事近亲属直接控制，本行董事近亲属担任法定代表人、执行董事、经理
8	佛山市南海傲龙投资有限公司	本行董事间接控制，本行董事担任执行董事、经理
9	佛山市南海雅置投资有限公司	本行董事间接控制，本行董事近亲属担任执行董事、经理
10	佛山市华铂投资有限公司	本行董事间接控制，本行董事近亲属担任执行董事、经理
11	佛山市南海腾祺物业管理服务有限公司	本行董事间接控制
12	佛山市南海汇晓贸易有限公司	本行董事间接控制

序号	机构名称	关联关系
13	佛山市南海盛土贸易有限公司	本行董事间接控制
14	吉林昊融集团股份有限公司	本行董事担任董事
15	吉林大黑山铝业股份有限公司	本行董事担任董事
16	佛山市南海区金鲤湾房地产开发有限公司	本行董事担任董事、董事长
17	阳江市华越房地产开发有限公司	本行董事担任董事
18	佛山市南海区创越房地产开发有限公司	本行董事担任董事
19	长沙通程实业（集团）有限公司	本行董事担任董事
20	甘肃金川国际经济技术合作有限责任公司	本行董事担任董事
21	佛山市百隆房地产开发有限公司	本行董事间接控制，本行董事担任董事
22	佛山市南海风度置业发展有限公司	本行董事担任董事、经理
23	佛山市南海和润物业经营管理有限公司	本行董事近亲属直接控制，本行董事近亲属担任执行董事、经理
24	一汽辽源汽车电器制造有限公司	本行董事担任董事
25	佛山市保利华创房地产开发有限公司	本行董事近亲属担任董事
26	佛山坚美投资控股有限公司	本行董事与近亲属共同控制，本行董事近亲属担任法定代表人，执行董事和经理
27	佛山市荣尚房地产开发有限公司	本行董事与近亲属共同控制，本行董事担任执行董事，本行董事近亲属担任法定代表人和经理
28	佛山市三水坚美物业管理有限公司	本行董事与近亲属共同控制，本行董事近亲属担任法定代表人，执行董事和经理
29	佛山市三水丽日坚美房地产有限公司	本行董事与近亲属共同控制
30	广东坚美铝型材厂（集团）有限公司	本行董事与近亲属共同控制，本行董事担任经理
31	广东雅洁五金有限公司	本行董事与近亲属共同控制，本行董事近亲属担任法定代表人和执行董事
32	鹤山市坚美房地产开发有限公司	本行董事间接控制，本行董事近亲属担任经理
33	鹤山市坚美物业管理有限公司	本行董事与近亲属共同控制
34	洪德铝业（香港）有限公司	本行董事与近亲属共同控制，本行董事担任董事
35	坚美（香港）有限公司	本行董事与近亲属共同控制，本行董事担任董事
36	佛山坚美房地产开发有限公司	本行董事与近亲属间接控制，本行董事近亲属担任经理
37	佛山坚美铝业有限公司	本行董事间接控制，本行董事担任董事，本行董事近亲属担任董事
38	佛山市百信物业管理有限公司	本行董事间接控制，本行董事近亲属担任董事长、董事
39	佛山市南海区朗艺园林工程有限公司	本行董事及其近亲属间接控制
40	佛山市南海区望湖楼物业管理有限公司	本行董事间接控制
41	佛山市南海雅洁五金有限公司	本行董事与近亲属间接控制，本行董事近亲属担任法定代表人、执行董事
42	广东坚美定制门窗系统有限公司	本行董事间接控制，本行董事近亲属担任法定代表人、执行董事
43	佛山市南海鸿业小额贷款有限公司	本行董事担任法定代表人、董事长、董事

序号	机构名称	关联关系
44	佛山市南海区坚美华鸿置业投资有限公司	本行董事担任董事，本行董事及其近亲属间接控制
45	佛山市南海区铝协房地产开发有限公司	本行董事担任董事
46	佛山南海新华村镇银行股份有限公司	本行董事近亲属担任董事
47	广西巴马荣尚发展有限公司	本行董事间接控制，本行董事近亲属担任经理
48	广西巴马尚玉发展有限公司	本行董事间接控制
49	广西巴马荣创发展有限公司	本行董事间接控制
50	广西巴马尚耀发展有限公司	本行董事间接控制
51	广西巴马荣展发展有限公司	本行董事及其近亲属间接控制
52	广东同盈融资担保有限公司	本行董事近亲属担任董事
53	佛山市众铝网络科技有限公司	本行董事担任董事长
54	佛山市南海荣耀房地产开发有限公司	本行董事担任董事长、董事
55	佛山洪德投资管理有限公司	本行董事及其近亲属间接控制
56	佛山产动力投资管理有限公司	本行董事担任董事长
57	立信会计师事务所（特殊普通合伙）	本行过去 12 个月内已离职董事担任合伙人，副所长
58	广东恒福投资集团控股有限公司	本行董事直接控制，本行董事担任董事长、总经理
59	佛山市南海恒胜建筑陶瓷有限公司	本行董事直接控制，本行董事担任董事长、总经理
60	广东恒基实业投资发展有限公司	本行董事间接控制，本行董事担任董事长、总经理
61	佛山恒裕房地产开发有限公司	本行董事间接控制，本行董事担任董事长、总经理
62	佛山市恒乐置业投资有限公司	本行董事间接控制，本行董事担任董事长、总经理
63	佛山市恒润房产开发有限公司	本行董事间接控制，本行董事担任董事长、总经理
64	佛山市恒福泰富商业经营管理有限公司	本行董事间接控制，本行董事担任董事长、总经理
65	广东恒福四季文化传播有限公司	本行董事间接控制，本行董事担任董事长、总经理
66	佛山市喜百年服装实业有限公司	本行董事间接控制，本行董事担任董事长、总经理
67	佛山市南海区恒利房地产有限公司	本行董事间接控制，本行董事担任董事长、总经理
68	佛山市顺德区恒利房地产有限公司	本行董事间接控制，本行董事担任董事长，本行董事近亲属担任总经理、董事
69	佛山市建悦恒房地产开发有限公司	本行董事间接控制，本行董事担任董事长、总经理，本行董事近亲属担任董事
70	佛山市星汇四季酒店有限公司	本行董事近亲属与近亲属共同控制，本行董事近亲属担任总经理、执行董事
71	佛山市恒福物业管理有限公司	本行董事近亲属直接控制，本行董事近亲属担任总经理
72	贵州省仁怀市恒福酒业有限公司	本行董事间接控制
73	广东百姓富贸易有限公司	本行董事间接控制
74	广东孙悟空电子商务有限公司	本行董事近亲属间接控制
75	佛山市美悦装饰工程有限公司	本行董事近亲属间接控制

序号	机构名称	关联关系
76	广东美猴皇贸易有限公司	本行董事近亲属间接控制
77	佛山市宏景贸易有限公司	本行董事近亲属直接控制
78	佛山市云龙房地产发展有限公司	本行董事直接控制，本行董事担任董事长
79	佛山市阳光广场商业有限公司	本行董事直接控制，本行董事担任董事长
80	佛山阳光华信小额贷款有限公司	本行董事间接控制，本行董事近亲属担任执行董事
81	佛山市华阳房地产有限公司	本行董事直接控制，本行董事担任董事长
82	佛山市南海云龙房地产有限公司	本行董事间接控制，本行董事担任董事长
83	佛山市溢宏房地产有限公司	本行董事担任副董事长，总经理
84	北京东方汇美家居市场有限公司	本行董事担任总经理
85	广东奥丽依内衣集团有限公司	本行董事直接控制，本行董事担任法定代表人、执行董事、经理
86	佛山市南海缔合内衣网络科技有限公司	本行董事直接控制，本行董事担任法定代表人
87	佛山市祥兴盛展览制品有限公司	本行董事直接控制
88	佛山市紫兰蒂服饰有限公司	本行董事间接控制，本行董事担任法定代表人，执行董事，经理
89	佛山市水晶秘密内衣有限公司	本行董事间接控制，本行董事担任法定代表人、执行董事、经理
90	佛山市兔芭芭服饰有限公司	本行董事间接控制，本行董事担任法定代表人、执行董事、经理
91	广州水晶秘密服饰有限公司	本行董事直接控制
92	广州速塑内衣有限公司	本行董事担任董事
93	佛山市南海区盐步内衣行业协会	本行董事担任会长
94	佛山市盐步内衣产业联盟有限公司	本行董事担任经理
95	佛山市南海华丞投资发展有限公司	本行董事担任经理
96	杭州蚁潮网络科技有限公司	本行董事过去十二个月内曾担任执行董事
97	佛山市南海中盈世纪置业投资有限公司	本行董事担任董事
98	广州市美芝婷塑形科技有限公司	本行董事近亲属直接控制，本行董事近亲属担任法定代表人、执行董事、经理
99	广州兰诗生物科技有限公司	本行董事近亲属直接控制，本行董事近亲属担任法定代表人、执行董事、总经理
100	四川奥丽依内衣有限公司	本行董事直接控制，本行董事担任法定代表人、执行董事，本行董事近亲属担任经理
101	贵州奥丽依内衣科技有限公司	本行董事直接控制，本行董事担任法定代表人、执行董事
102	广东碧奥房地产开发有限公司	本行董事间接控制，本行董事担任法定代表人、执行董事兼经理
103	天纺标（广东）检测科技有限公司	本行董事担任董事
104	珠海鑫粤新能源有限公司	本行董事近亲属直接控制
105	广州二运鑫粤新能源有限公司	本行董事近亲属担任董事
106	深圳市共进电子股份有限公司	本行董事担任独立董事

序号	机构名称	关联关系
107	惠州市银农科技股份有限公司	本行董事担任董事
108	广州普金计算机科技股份有限公司	本行董事担任董事
109	广州华夏职业学院（民办）	本行董事担任校长、董事
110	湖南天润数字娱乐文化传媒股份有限公司	本行董事担任独立董事
111	佛山市南海产业发展投资管理有限公司	本行董事担任法定代表人、董事长、总经理
112	佛山市蓝海汇通资本管理有限公司	本行董事担任法定代表人、董事长
113	佛山市南海区双创投资引导基金有限公司	本行董事担任法定代表人、董事长、总经理
114	佛山市金科产投资有限公司	本行董事担任法定代表人、董事长、经理
115	佛山市南海三山新城投资发展有限公司	本行董事担任董事长
116	佛山市南海金融高新区经营管理有限公司	本行董事担任董事
117	佛山市南海大业佳诚投资有限公司	本行董事担任董事长
118	佛山众创商务服务有限公司	本行董事担任董事
119	广东中岩泰科建设有限公司	本行董事担任副董事长
120	广东集成创业投资有限公司	本行董事担任董事
121	广东有为文化投资有限公司	本行董事担任法定代表人、董事长、总经理
122	佛山市澜海汇智投资管理有限公司	本行董事担任法定代表人、董事长、经理
123	佛山市南海金融高新区投资控股有限公司	本行董事担任法定代表人、董事长、总经理
124	广东省粤科创新创业投资母基金有限公司	本行董事担任董事
125	广东澜海瑞芯电子有限公司	本行董事担任法定代表人、董事长、总经理
126	佛山市澜海瑞盈投资管理有限公司	本行董事担任法定代表人、董事长、经理
127	常熟市天银机电股份有限公司	本行董事担任董事长、法定代表人、董事会秘书
128	佛山市澜海瑞兴股权投资合伙企业（有限合伙）	本行董事担任执行事务合伙人委派代表、投资决策委员会委员
129	常熟市天银电控科技有限公司	本行董事担任法定代表人、执行董事
130	常熟市天银智能化技术有限公司	本行董事担任法定代表人、执行董事
131	佛山市弘智财务咨询有限公司	本行董事担任法定代表人，执行董事，经理
132	广州富邦投资咨询有限公司	本行董事近亲属担任法定代表人，执行董事
133	佛山市南海千灯湖投资有限公司	本行过去 12 个月内已离职董事担任法定代表人、总经理
134	格林美股份有限公司	本行监事担任独立董事
135	盈峰环境科技集团股份有限公司	本行监事担任独立董事
136	深圳市中金岭南有色金属股份有限公司	本行监事担任独立董事
137	广东汕头超声电子股份有限公司	本行监事担任独立董事

序号	机构名称	关联关系
138	广东天元实业集团股份有限公司	本行监事担任独立董事
139	佛山市诚信税务师事务所有限责任公司	本行监事直接控制，本行监事担任法定代表人、执行董事
140	佛山市启辉企业管理咨询有限公司	本行监事直接控制，本行监事担任执行董事、经理、法定代表人
141	佛山市诚信人力资源服务有限公司	本行监事间接控制，本行监事担任法定代表人、执行董事、经理
142	佛山市美健达生物科技有限公司	本行监事间接控制
143	佛山市诚信企业管理咨询有限公司	本行监事间接控制，本行监事担任法定代表人，执行董事、经理
144	佛山市金泰鸿企业管理咨询有限公司	本行监事间接控制，本行监事担任法定代表人、执行董事、经理
145	佛山市医博士生物科技有限公司	本行监事间接控制，本行监事担任执行董事、经理、法定代表人
146	佛山医博士职业技能培训有限公司	本行监事间接控制，本行监事担任执行董事、经理、法定代表人
147	佛山市医博士门诊部有限公司	本行监事间接控制
148	佛山市禅城区诚信财税培训中心	本行监事间接控制，本行监事担任法定代表人
149	佛山市诚信财经培训学校	本行监事间接控制，本行监事担任法定代表人
150	佛山市恒兴信企业清算服务有限公司	本行监事间接控制
151	佛山市财务管理协会	本行监事担任会长
152	佛山市禅城区财务管理学会	本行监事担任会长
153	佛山市美医企业管理咨询有限公司	本行监事近亲属担任执行董事、经理
154	佛山市司达信电子技术有限公司	本行监事近亲属担任董事
155	广州华腾物业发展有限公司	本行监事近亲属担任董事
156	广东中联电缆集团有限公司	本行监事近亲属直接控制，本行监事近亲属担任董事长、董事
157	佛山市南海中联电气设备有限公司	本行监事近亲属直接控制，本行监事近亲属担任董事
158	佛山市南海黄岐中联龙狮宾馆有限公司	本行监事近亲属直接控制
159	佛山市广佳电器有限公司	本行监事近亲属直接控制
160	佛山市南海盐步中联大酒店有限公司	本行监事近亲属直接控制
161	佛山市南海中联电缆厂	本行监事近亲属直接控制
162	广东联海物业管理有限公司	本行监事近亲属直接控制
163	广东华力通变压器有限公司	本行监事近亲属直接控制，本行监事近亲属担任经理
164	佛山市南海立安物业投资管理有限公司	本行监事近亲属直接控制，本行监事近亲属担任执行董事
165	佛山市南海美桃贸易有限公司	本行监事近亲属直接控制，本行监事近亲属担任经理
166	佛山市南海桃庄物业投资有限公司	本行监事近亲属直接控制，本行监事近亲属担任执行董事
167	佛山市南海广松贸易有限公司	本行监事近亲属直接控制
168	佛山市饮饮食食有限公司	本行监事近亲属直接控制

序号	机构名称	关联关系
169	佛山市翹楚投资有限公司	本行监事近亲属担任董事长
170	佛山星蓝湾广场投资有限公司	本行监事近亲属担任董事
171	佛山市合和物业管理有限公司	本行监事近亲属担任执行董事、经理
172	佛山开达商业管理有限公司	本行监事近亲属担任董事、董事长
173	佛山市南海区盛启房地产开发有限公司	本行监事近亲属担任董事
174	广东勤联医疗科技有限公司	本行过去 12 个月内已离职行长近亲属直接控制，本行过去 12 个月内已离职行长近亲属担任执行董事
175	佛山市南海勤联医疗器械厂	本行过去 12 个月内已离职行长近亲属直接控制
176	梅州市勤联医疗配送服务有限公司	本行过去 12 个月内已离职行长近亲属间接控制
177	广东勤联亿通信息科技有限公司	本行过去 12 个月内已离职行长近亲属间接控制，本行过去 12 个月内已离职行长近亲属担任董事
178	佛山市勤联医疗器械有限公司	本行过去 12 个月内已离职行长近亲属担任执行董事，经理
179	广东勤联长实科技有限公司	本行过去 12 个月内已离职行长近亲属直接控制，本行过去 12 个月内已离职行长近亲属担任董事
180	佛山市君博科技有限公司	本行过去 12 个月内已离职行长近亲属共同控制
181	佛山市君健投资管理有限公司	本行过去 12 个月内已离职行长近亲属直接控制，本行过去 12 个月内已离职行长近亲属担任执行董事
182	北京瑞多亚商贸有限公司	本行过去 12 个月内已离职行长近亲属直接控制，本行过去 12 个月内已离职行长近亲属担任执行董事、经理
183	佛山市博锐科技有限公司	本行过去 12 个月内已离职行长近亲属直接控制，本行过去 12 个月内已离职行长近亲属担任执行董事
184	佛山市金体信息科技有限公司	本行过去 12 个月内已离职行长近亲属直接控制
185	广东民达通数字传播有限公司	本行过去 12 个月内已离职行长近亲属担任执行董事
186	广东顺德农村商业银行股份有限公司	本行过去 12 个月内已离职行长担任副行长
187	佛山市三水区农村信用合作联社	本行过去 12 个月内已离职副行长担任理事
188	韶关市曲江区农村信用合作联社	本行过去 12 个月内已离职副行长担任理事
189	佛山市耀钦商务有限公司	本行副行长近亲属担任执行董事，经理
190	佛山市易直播贸易有限公司	本行高管近亲属直接控制、本行高管近亲属担任法定代表人、执行董事
191	广东易直播航空能源科技有限公司	本行高管近亲属直接控制、本行高管近亲属担任法定代表人、执行董事、经理
192	佛山市华数信息技术有限公司	本行高管近亲属直接控制

4、本行的控股子公司、合营企业和联营企业

截至 2019 年 6 月 30 日，本行无控股子公司。

根据《企业会计准则第 36 号——关联方披露》及相关规定，本行将共同控制的企业界定为合营企业，将虽无控制但能够施加重大影响的企业视为联营企业。

截至 2019 年 6 月 30 日，本行无合营企业。

截至 2019 年 6 月 30 日，本行联营企业为佛山海晟金融租赁股份有限公司、佛山市三水区农村信用合作联社、韶关市曲江区农村信用合作联社。

（二）报告期内本行的主要关联交易情况

1、报告期内关联交易具体的商业背景

本行报告期内与关联方发生的关联交易主要包括存贷款、同业业务等。上述关联交易均是本行作为商业银行与关联方开展的正常金融服务。所有交易均基于本行与关联方的日常业务需求而开展。因此，这些交易每年发生与否和交易金额的变化主要取决于市场行情、本行经营政策、关联方的需求以及本行与关联方的合作情况，存在关联交易的必要性和合理性。

2、与本行持股 5%及以上的股东之间的关联交易情况

（1）本行向持股 5%及以上股东及其控制的企业发放贷款和垫款及吸收存款的情况

截至报告期各期末，本行与持股 5%及以上股东及其控制的企业在日常经营业务中发生关联交易的主要内容包括发放贷款和垫款、吸收存款，具体情况如下：

单位：千元

关联方名称	2019 年 6 月 30 日		2018 年 12 月 31 日		2017 年 12 月 31 日		2016 年 12 月 31 日	
	金额	同类交易占比	金额	同类交易占比	金额	同类交易占比	金额	同类交易占比
发放贷款和垫款								
南海承业	189,603.75	0.20%	416,577.06	0.48%	418,775.77	0.53%	474,378.10	0.64%
能兴控股	-	-	-	-	-	-	-	-
恒基实业	206,750.08	0.22%	240,000.00	0.28%	240,000.00	0.30%	507,598.64	0.69%
长信投资	-	-	-	-	-	-	200,000.00	0.27%
合计	396,353.83	0.42%	656,577.06	0.75%	658,775.77	0.83%	1,181,976.74	1.60%
吸收存款								
南海承业	78,305.66	0.06%	297,567.22	0.23%	22,608.61	0.02%	113,286.20	0.10%
能兴控股	65.78	0.00%	46.50	0.00%	113.97	0.00%	5.02	0.00%
恒基实业	32,240.22	0.02%	30,102.74	0.02%	90,619.62	0.08%	13,975.48	0.01%
长信投资	319,161.15	0.23%	275,230.03	0.21%	25,579.77	0.02%	258,830.18	0.23%
合计	429,772.81	0.31%	602,946.49	0.46%	138,921.97	0.12%	386,096.88	0.35%

截至报告期各期末，本行与持股 5%及以上股东及其控制的企业发生的贷款余额分别为 11.82 亿元、6.59 亿元、6.57 亿元和 3.96 亿元，存款余额分别为 3.86 亿元、1.39 亿元、6.03 亿元和 4.30 亿元，上述关联方贷款占全部贷款余额的比例分别为 1.60%、0.83%、0.75%和 0.42%，存款占全部存款余额的比例分别为 0.35%、0.12%、0.46%和 0.31%，占比均较低。该类关联交易余额及占比变化主要系上述关联方根据自身的融资需求和存款意愿、资产配置偏好、基准利率等原因进行调整。

(2) 本行与持股 5%及以上股东及其控制的企业发生的利息收入、利息支出及手续费收入的情况

报告期各期，本行与持股 5%及以上股东及其控制的企业在日常经营业务中发生的利息收入、利息支出及手续费收入金额及占比如下：

单位：千元

关联方名称	2019 年 1-6 月		2018 年		2017 年		2016 年	
	金额	同类交易占比	金额	同类交易占比	金额	同类交易占比	金额	同类交易占比
利息收入								
南海承业	5,006.97	0.13%	20,831.41	0.28%	22,741.78	0.31%	25,036.79	0.39%
能兴控股	0.00	0.00%	-	-	-	-	-	-
恒基实业	7,082.12	0.19%	14,904.17	0.20%	22,433.73	0.31%	34,778.53	0.54%
长信投资	0.00	0.00%	-	-	4,793.75	0.07%	-	-
合计	12,089.09	0.32%	35,735.58	0.48%	49,969.26	0.69%	59,815.32	0.92%
利息支出								
南海承业	231.93	0.01%	608.75	0.02%	825.77	0.03%	1,891.11	0.08%
能兴控股	1.52	0.00%	1.38	0.00%	2.20	0.00%	0.19	0.00%
恒基实业	156.91	0.01%	575.38	0.02%	278.87	0.01%	288.66	0.01%
长信投资	948.06	0.06%	528.96	0.02%	1,925.86	0.06%	2,173.20	0.09%
合计	1,338.42	0.08%	1,714.47	0.06%	3,032.70	0.10%	4,353.16	0.18%
手续费收入								
南海承业	0.32	0.00%	1.03	0.00%	0.53	0.00%	0.48	0.00%
能兴控股	1.36	0.00%	1.90	0.00%	1.03	0.00%	-	-
恒基实业	0.05	0.00%	0.29	0.00%	0.03	0.00%	0.26	0.00%
长信投资	1.03	0.00%	1.94	0.00%	3.08	0.00%	1.62	0.00%

关联方名称	2019年1-6月		2018年		2017年		2016年	
	金额	同类交易占比	金额	同类交易占比	金额	同类交易占比	金额	同类交易占比
合计	2.76	0.00%	5.16	0.00%	4.67	0.00%	2.36	0.00%

报告期各期，上述关联方利息收入分别为 0.60 亿元、0.50 亿元、0.36 亿元和 0.12 亿元，占本行全部利息收入的比例分别为 0.92%、0.69%、0.48%和 0.32%；上述关联方利息支出分别为 0.04 亿元、0.03 亿元、0.02 亿元和 0.01 亿元，占本行全部利息支出的比例分别为 0.18%、0.10%、0.06%和 0.08%；上述关联方手续费收入极少，占比极低。报告期内，上述关联方利息收入和利息支出占比较低且呈下降趋势，主要受存贷款余额和基准利率变化的影响。

(3)本行与持股 5%及以上股东及其控制的企业发生的信贷资产转让的情况

报告期各期，本行在日常经营业务中，与持股 5%及以上股东及其控制的企业发生的信贷资产转让如下：

单位：千元

关联方名称	2019年1-6月	2018年	2017年	2016年
佛山市凯能房地产开发有限公司	-	-	-	61,819.50
合计	-	-	-	61,819.50

3、与本行的董事、监事和高级管理人员及其关系密切的家庭成员的关联单位发生的关联交易情况

(1) 本行向本行的董事、监事和高级管理人员及其关系密切的家庭成员的关联单位发放贷款和垫款及吸收存款的情况

截至报告期各期末，本行在日常经营业务中，与受本行的董事、监事和高级管理人员及其关系密切的家庭成员直接、间接、共同控制的法人或其他组织发生关联交易的主要内容包括发放贷款和垫款、吸收存款，具体情况如下：

单位：千元

项目	2019年6月30日	2018年12月31日	2017年12月31日	2016年12月31日
发放贷款和垫款				
金额	4,586,191.43	3,725,300.00	3,654,355.25	3,076,742.33
同类交易占比	4.92%	4.28%	4.61%	4.17%
吸收存款				

项目	2019年6月30日	2018年12月31日	2017年12月31日	2016年12月31日
金额	1,157,800.58	1,369,931.91	858,652.46	742,558.32
同类交易占比	0.82%	1.04%	0.71%	0.67%

截至报告期各期末，上述关联方的贷款余额分别为 30.77 亿元、36.54 亿元、37.25 亿元和 45.86 亿元，存款余额分别为 7.43 亿元、8.59 亿元、13.70 亿元和 11.58 亿元，上述关联方贷款占全部贷款余额的比例分别为 4.17%、4.61%、4.28% 和 4.92%，存款占全部存款余额的比例分别为 0.67%、0.71%、1.04% 和 0.82%。该类关联交易余额及占比均较低。该类关联交易余额及占比变化主要系上述关联方根据自身的融资需求和存款意愿、资产配置偏好、基准利率等原因进行调整。

(2) 本行与本行的董事、监事和高级管理人员及其关系密切的家庭成员的关联单位发生的利息收入、利息支出及手续费收入的情况

截至报告期各期末，本行在日常经营业务中，与受本行的董事、监事和高级管理人员及其关系密切的家庭成员直接、间接、共同控制的法人或其他组织发生的利息收入、利息支出、手续费收入金额及占比如下：

单位：千元

项目	2019年1-6月	2018年	2017年	2016年
利息收入				
金额	100,813.02	213,668.18	198,683.58	222,519.62
同类交易占比	2.66%	2.90%	2.75%	3.44%
利息支出				
金额	4,722.75	8,726.67	9,475.51	5,182.29
同类交易占比	0.30%	0.29%	0.31%	0.21%
手续费收入				
金额	928.45	3,137.43	4,790.71	609.15
同类交易占比	0.46%	0.98%	1.35%	0.17%

报告期各期，上述关联方利息收入分别为 2.23 亿元、1.99 亿元，2.14 亿元和 1.01 亿元，分别占本行全部利息收入的 3.44%、2.75%、2.90% 和 2.66%；上述关联方利息支出分别为 0.05 亿元、0.09 亿元、0.09 亿元和 0.05 亿元，分别占本行全部利息支出的 0.21%、0.31%、0.29% 和 0.30%；上述关联方手续费收入分别为 0.01 亿元、0.05 亿元，0.03 亿元和 0.01 亿元，分别占本行全部手续费收入的

0.17%、1.35%、0.98%和 0.46%。报告期内，上述关联方利息收入和利息支出占比较低且呈小幅波动，主要受存贷款余额及基准利率变化的影响；手续费收入波动主要系上述关联方根据自身的资产配置、投资意愿，综合考虑本行推出的各类理财产品的具体情况进行投资，其中理财产品价格参考宏观经济、政策法规、市场情况等因素确定。报告期内，本行关联方购买本行理财产品均是正常投资行为。

(3) 本行与本行的董事、监事和高级管理人员及其关系密切的家庭成员的关联单位发生的信贷资产转让的情况

报告期各期，本行在日常经营业务中，与受本行的董事、监事和高级管理人员及其关系密切的家庭成员直接、间接、共同控制的法人或其他组织发生的信贷资产转让如下：

单位：千元

关联方名称	2019年1-6月	2018年	2017年	2016年
佛山恒裕房地产开发有限公司	-	-	18,500.00	-
合计	-	-	18,500.00	-

(4) 本行与本行的董事、监事和高级管理人员及其关系密切的家庭成员的关联单位租赁房屋的情况

报告期内，本行向佛山市南海雅置投资有限公司租赁房产作为营业、办公场所。2017年、2018年、2019年1-6月，本行分别向佛山市南海雅置投资有限公司支付租金 6.84 万元、41.04 万元、20.52 万元。

4、与董事、监事和高级管理人员及其关系密切的家庭成员的关联交易情况

(1) 本行向董事、监事和高级管理人员及其关系密切的家庭成员发放贷款和垫款及吸收存款的情况

截至报告期各期末，本行向董事、监事和高级管理人员及其关系密切的家庭成员发放贷款和垫款的余额分别为 2,025.72 万元、528.63 万元、483.96 万元和 798.85 万元。

截至报告期各期末，本行向董事、监事和高级管理人员及其关系密切的家庭成员吸收存款的余额分别为 5,232.62 万元、5,485.28 万元、7,336.84 万元和 5,672.57 万元。

(2) 本行向董事、监事和高级管理人员发放薪酬的情况

报告期各期，本行向董事、监事和高级管理人员发放薪酬分别为 2,127.86 万元、2,290.00 万元、2,587.82 万元和 1,670.63 万元。

(3) 本行向董事、监事和高级管理人员租赁房屋的情况

报告期内，本行向梁永林租赁房产作为办公场所。报告期各期，本行分别向梁永林支付租金 45.59 万元、45.94 万元、22.97 万元和 12.63 万元。

5、与子公司、合营企业、联营企业发生的关联交易

(1) 本行向子公司、合营企业、联营企业发生的发放贷款和垫款、吸收存款等业务的情况

报告期内，本行与子公司、合营企业和联营企业发生关联交易，关联交易的主要内容包括同业及其他金融机构存放款项、拆出资金、发放贷款和垫款、吸收存款，具体情况如下：

单位：千元

项目	2019年6月30日		2018年12月31日		2017年12月31日		2016年12月31日	
	金额	占比	金额	占比	金额	占比	金额	占比
同业及其他金融机构存放款项								
海晟金租	3,287.77	0.02%	4,091.11	0.03%	268.41	0.00%	-	-
佛山市三水区农村信用合作联社	-	-	400,000.00	2.87%	-	-	不适用	不适用
韶关市曲江区农村信用合作联社	201,014.73	1.47%	135,000.00	0.97%	150,000.00	1.12%	-	-
拆出资金								
海晟金租	-	-	-	-	370,000.00	10.95%	300,000.00	26.02%
佛山市三水区农村信用合作联社	-	-	-	-	-	-	不适用	不适用
韶关市曲江区农村信用合作联社	-	-	-	-	-	-	-	-
发放贷款和垫款								
海晟金租	-	-	-	-	-	-	500,000.00	0.68%
佛山市三水区农村信用合作联社	-	-	-	-	-	-	不适用	不适用
韶关市曲江	-	-	-	-	-	-	-	-

项目	2019年6月30日		2018年12月31日		2017年12月31日		2016年12月31日	
	金额	占比	金额	占比	金额	占比	金额	占比
区农村信用合作联社								
吸收存款								
海晟金租	-	-	-	-	-	-	684.84	0.00%
佛山市三水区农村信用合作联社	-	-	-	-	-	-	不适用	不适用
韶关市曲江区农村信用合作联社	-	-	-	-	-	-	-	-
存放同业及其他金融机构款项								
海晟金租	-	-	-	-	-	-	-	-
佛山市三水区农村信用合作联社	17,117.46	1.44%	-	-	-	-	不适用	不适用
韶关市曲江区农村信用合作联社	1.22	0.00%	-	-	-	-	-	-

截至报告期各期末，本行与子公司、合营企业、联营企业发生的同业及其他金融机构存放款项分别为 0 亿元、1.50 亿元、5.39 亿元和 2.04 亿元，分别占全部同业及其他金融机构存放款项的 0.00%、1.12%、3.87%和 1.49%。报告期内增长主要系佛山市三水区农村信用合作联社和韶关市曲江区农村信用合作联社根据根据自身需求和市场环境变化调整存放至本行的资金。

截至报告期各期末，本行与子公司、合营企业、联营企业发生的拆出资金分别为 3.00 亿元、3.70 亿元、0 亿元和 0 亿元，分别占全部拆出资金的 26.02%、10.95%、0.00%和 0.00%。截至报告期各期末，本行与子公司、合营企业、联营企业发生的发放贷款和垫款分别为 5.00 亿元、0 亿元、0 亿元和 0 亿元，分别占全部发放贷款和垫款的 0.68%、0.00%、0.00%和 0.00%。

报告期内与本行发生拆出资金及发放贷款和垫款业务的子公司、合营企业和联营企业均仅涉及海晟金租，主要系本行作为海晟金租发起行，在其发展初期给予一定程度的资金支持。

截至报告期各期末，本行与子公司、合营企业和联营企业发生的存放同业及其他金融机构款项分别为 0 亿元、0 亿元、0 亿元和 0.17 亿元，分别占全部存放同业及其他金融机构款项的 0.00%、0.00%、0.00%和 1.44%，2019 年上半年增长

主要系本行根据根据自身流动性管理和市场环境变化增加存放佛山市三水区农村信用合作联社的资金。

(2) 本行与子公司、合营企业、联营企业发生的利息收入、利息支出及手续费收入的情况

报告期各期，本行与子公司、合营企业和联营企业发生的利息收入、利息支出、手续费收入金额及占比如下：

单位：千元

项目	2019年6月30日	2018年12月31日	2017年12月31日	2016年12月31日
利息收入				
金额	13.98	308.16	11,623.46	600.45
同类交易占比	0.00%	0.00%	0.16%	0.01%
利息支出				
金额	7,280.24	6,770.10	6,426.12	1,326.23
同类交易占比	0.46%	0.23%	0.21%	0.05%
手续费收入				
金额	0.14	0.26	719.66	0.01
同类交易占比	0.00%	0.00%	0.20%	0.00%

报告期各期，上述关联方利息收入分别为 0.01 亿元、0.12 亿元、0.00 亿元和 0.00 亿元，分别占本行全部利息收入的 0.01%、0.16%、0.00%和 0.00%；上述关联方利息支出分别为 0.01 亿元、0.06 亿元、0.07 亿元和 0.07 亿元，分别占本行全部利息支出的 0.05%、0.21%、0.23%和 0.46%；上述关联方手续费收入极少，占比极低。报告期内，上述关联方利息收入和利息支出占比较低且呈小幅波动，主要受同业及其他金融机构存放款项余额、拆出资金余额、发放贷款及垫款余额及基准利率变化的影响。

(3) 本行向子公司、合营企业、联营企业租赁房屋的情况

报告期内，本行将自有物业向海晟金租租赁作为其营业、办公场所及停车位，报告期各期，海晟金租分别向本行支付租金 42.18 万元、145.89 万元、151.56 万元和 77.09 万元。

（三）报告期内关联交易的相关业务标准、决策履行程序和执行利率水平

1、关联交易的相关业务标准

对于报告期内关联贷款，本行按照《董事会关联交易控制委员会工作规则》《关联交易管理办法》《公司章程》等办法核定关联交易方的准入条件，履行相关程序，执行相关利率定价政策，与同期非关联方不存在差异。

对于报告期内关联存款，本行按照制定的《人民币单位定期存款管理办法》《协定存款管理办法》《人民币存款利率定价管理办法》及人民银行公布的存款基准利率等存款相关政策，确定本行存款业务标准、核定存款利率价格和计结息规则，关联交易方存款相关业务标准、执行利率水平与同期非关联方不存在差异。

对于报告期内资金业务，本行按照《自营资金投资管理操作规程》《同业理财业务操作规程》《信用类债券投资业务操作规程》等规定开展相关业务，关联方资金业务相关业务标准与同期非关联方一致。

2、报告期内关联交易的决策履行程序

根据本行《关联交易管理办法》的规定，本行关联交易分为一般关联交易、重大关联交易。一般关联交易由总行相关职能部门于每季度末5个工作日内上报关联交易控制委员会备案。重大关联交易由总行归口部门向董事会办公室提出议案，董事会办公室整理材料上报关联交易控制委员会进行审查后，提交董事会审批。

报告期内，本行一般关联交易已按照相关规定履行相应备案程序，重大关联交易均已由本行董事会审批通过。本行关联交易由交易双方在公平、自愿、协商一致的基础上达成，关联交易以不优于非关联方同类交易的条件进行，定价客观公允，不存在损害本行股东及非关联方利益的情形，亦不存在同关联方之间利益输送的情形。

3、关联方交易的执行利率水平

本行与关键管理人员及其关系密切的家庭成员发生的关联交易为发放贷款和垫款及吸收存款。截至报告期各期末，本行向关键管理人员及其关系密切的家庭成员发放的贷款和垫款占本行个人贷款和垫款总额比重分别为0.11%、0.03%、

0.02%和 0.00%，占比很低；同期，本行向关键管理人员及其关系密切的家庭成员吸收存款占本行个人存款总额的比重分别为 0.07%、0.07%、0.09%和 0.06%，占比很低。

(1) 发放贷款和垫款

报告期内，本行占比较大的关联交易主要为发放贷款和垫款，具体贷款执行利率区间如下：

项目	2019年1-6月	2018年度	2017年度	2016年度
本行对关联方的贷款利率区间	3.43%-8.08%	3.43%-18.00%	3.43%-18.00%	3.43%-10.56%
其中：持股5%及以上的法人股东	4.90%-6.13%	4.90%-6.13%	4.90%-6.13%	4.50%-6.13%
关键管理人员及其关系密切的家庭成员	3.43%-7.11%	3.43%-18.00%	3.43%-18.00%	3.43%-10.56%
关键管理人员及其关系密切的家庭成员的关联单位	4.41%-8.08%	4.35%-8.08%	4.41%-8.00%	4.35%-8.00%
联营企业	-	-	-	4.10%
本行公司贷款利率区间	3.60%-13.47%	3.24%-13.47%	3.60%-15.00%	3.20%-15.00%
本行个人贷款利率区间	3.43%-23.76%	3.33%-23.76%	3.33%-24.00%	3.33%-24.00%
同期0.5-1年期贷款基准利率	4.35%	4.35%	4.35%	4.35%
同期1-3年期贷款基准利率	4.75%	4.75%	4.75%	4.75%
同期3-5年期贷款基准利率	4.75%	4.75%	4.75%	4.75%

① 关联公司发放贷款和垫款

本行贷款利率定价综合考虑贷款风险、资金成本及企业与本行的业务往来情况，按照一般商业准则，以基准利率为基础浮动。在对相关关联交易利率执行水平与可比非关联方进行比较分析时，主要考虑贷款发放时间、贷款期限、企业规模和担保方式等因素相同或相近。截至报告期各期末，本行余额最大的前十笔关联公司贷款和垫款与可比非关联方利率执行水平比较情况具体如下：

类型	公司名称	发放日期	贷款余额 (元)	贷款 期限 (月)	年利率 (%)
2019年6月30日					
1 关联方	佛山市恒福泰富商业经营管理有限公司	2017-06-14	100,000,000	79	6.86
非关联方	广东鳌龙铝业有限公司	2017-11-30	83,940,000	72	6.86
非关联方	江门市奥尔斯电梯有限公司	2017-05-17	31,000,000	72	6.86
2 关联方	佛山市恒福泰富商业经营管理有限公司	2017-06-14	100,000,000	79	6.86

类型	公司名称	发放日期	贷款余额 (元)	贷款 期限 (月)	年利率 (%)
非关联方	江门市奥尔斯电梯有限公司	2017-05-31	22,000,000	72	6.86
非关联方	广东精钢海洋工程股份有限公司	2017-09-07	11,000,000	30	6.89
3 关联方	佛山市保利华创房地产开发有限公司	2019-01-23	100,000,000	54	5.23
非关联方	佛山市华鸿铜管有限公司	2019-02-27	35,000,000	12	5.22
非关联方	广东润成创展木业有限公司	2018-12-19	17,600,000	12	5.22
4 关联方	佛山市保利华创房地产开发有限公司	2018-10-18	100,000,000	57	5.23
非关联方	佛山保恒企业管理有限公司	2018-07-17	490,000,000	36	5.23
非关联方	佛山市华鸿铜管有限公司	2019-02-27	15,720,000	12	5.22
5 关联方	佛山市保利华创房地产开发有限公司	2018-08-22	100,000,000	59	5.23
非关联方	佛山保恒企业管理有限公司	2018-06-22	360,000,000	36	5.23
非关联方	广东炬申物流股份有限公司	2019-01-25	15,000,000	12	5.22
6 关联方	佛山市南海荣耀房地产开发有限公司	2019-01-23	90,000,000	90	5.64
非关联方	广东盛世之星电子有限公司	2019-04-03	2,850,000	21	5.66
非关联方	佛山市南海奇台贸易有限公司	2019-03-21	4,500,000	36	5.61
7 关联方	佛山市南海荣耀房地产开发有限公司	2018-11-16	90,000,000	93	5.64
非关联方	佛山市南海奇台贸易有限公司	2019-05-27	5,030,000	36	5.61
非关联方	佛山市南海奇台贸易有限公司	2019-02-28	5,000,000	36	5.61
8 关联方	佛山市南海荣耀房地产开发有限公司	2014-03-31	70,000,000	99	5.88
非关联方	佛山瀚天禾仰广场投资发展有限公司	2014-07-03	14,839,641	113	5.88
非关联方	广东天盈都市型产业投资发展有限公司	2014-01-29	10,800,510	96	5.88
9 关联方	佛山市南海荣耀房地产开发有限公司	2014-04-01	70,000,000	99	5.88
非关联方	佛山瀚天禾仰广场投资发展有限公司	2014-09-26	20,764,515	111	5.88
非关联方	广东天盈都市型产业投资发展有限公司	2014-01-07	7,834,869	96	5.88
10 关联方	佛山市南海荣耀房地产开发有限公司	2018-07-18	70,000,000	96	5.64
非关联方	佛山市南海奇台贸易有限公司	2019-03-13	5,470,000	36	5.61
非关联方	广东宝鸿环境管理有限公司	2017-11-22	2,560,000	24	5.67
2018 年 12 月 31 日					
1 关联方	佛山市保利华创房地产开发有限公司	2018-10-18	100,000,000	57	5.23
非关联方	佛山保恒企业管理有限公司	2018-06-22	360,000,000	36	5.23
非关联方	佛山市华鸿铜管有限公司	2018-03-06	35,000,000	12	5.22
2 关联方	佛山市保利华创房地产开发有限公司	2018-08-22	100,000,000	59	5.23
非关联方	佛山保恒企业管理有限公司	2018-07-17	490,000,000	36	5.23

类型	公司名称	发放日期	贷款余额 (元)	贷款 期限 (月)	年利率 (%)
非关联方	广东佳明机器有限公司	2018-01-29	21,420,000	24	5.23
3 关联方	佛山市恒福泰富商业经营管理有限公司	2017-06-14	100,000,000	79	6.86
非关联方	广东鳌龙铝业有限公司	2017-11-30	83,940,000	72	6.86
非关联方	江门市奥尔斯电梯有限公司	2017-05-17	34,500,000	72	6.86
4 关联方	佛山市恒福泰富商业经营管理有限公司	2017-06-14	100,000,000	79	6.86
非关联方	江门市奥尔斯电梯有限公司	2017-05-31	22,000,000	72	6.86
非关联方	佛山市南海区恒日兴金属制品厂	2017-03-28	3,600,000	24	6.85
5 关联方	佛山市南海荣耀房地产开发有限公司	2018-11-16	90,000,000	93	5.64
非关联方	佛山市格绫丝绸有限公司	2018-03-22	8,700,000	12	5.63
非关联方	佛山市南海顺强化工有限公司	2018-12-10	1,600,000	12	5.60
6 关联方	佛山市南海荣耀房地产开发有限公司	2014-04-01	75,000,000	99	5.88
非关联方	佛山瀚天禾仰广场投资发展有限公司	2014-09-26	21,404,515	111	5.88
非关联方	广东天盈都市型产业投资发展有限公司	2014-01-29	10,800,510	95	5.88
7 关联方	佛山市南海荣耀房地产开发有限公司	2014-03-31	75,000,000	99	5.88
非关联方	佛山瀚天禾仰广场投资发展有限公司	2014-07-03	15,299,641	113	5.88
非关联方	广东天盈都市型产业投资发展有限公司	2014-01-07	7,834,869	96	5.88
8 关联方	佛山市南海荣耀房地产开发有限公司	2018-07-18	70,000,000	96	5.64
非关联方	佛山市格绫丝绸有限公司	2018-09-20	5,000,000	12	5.63
非关联方	佛山市南海万泰纸品厂	2018-03-14	3,000,000	12	5.60
9 关联方	佛山市南海承业投资开发管理有限公司	2013-03-22	59,664,418	70	4.90
非关联方	四会市绿茵翡翠假日酒店有限公司	2013-03-26	14,069,031	60	4.82
非关联方	四会市绿茵翡翠假日酒店有限公司	2013-03-27	8,639,448	60	4.82
10 关联方	佛山市翹楚投资有限公司	2018-06-21	55,000,000	35	8.08
非关联方	佛山市中睿置业管理有限公司	2018-09-25	40,000,000	12	8.00
非关联方	佛山市南海区保润物业投资有限公司	2018-04-23	22,000,000	60	8.00
2017年12月31日					
1 关联方	佛山市南海云龙房地产有限公司	2013-12-02	112,000,000	54	6.18
非关联方	佛山市南海区樵纺有限公司	2013-10-28	27,700,000	54	6.18
非关联方	广东星光传动股份有限公司	2014-12-12	8,750,000	49	6.18
2 关联方	佛山市南海云龙房地产有限公司	2013-05-27	108,000,000	60	6.18
非关联方	佛山市南海桃园综合开发总公司	2013-11-01	17,000,000	60	6.18
非关联方	佛山市利美文化用品有限公司	2014-09-16	231,000	60	6.18

类型	公司名称	发放日期	贷款余额 (元)	贷款 期限 (月)	年利率 (%)
3 关联方	佛山市恒福泰富商业经营管理有限公司	2017-06-14	100,000,000	79	6.86
非关联方	江门市奥尔斯电梯有限公司	2017-05-31	22,000,000	72	6.86
非关联方	佛山市南海区恒日兴金属制品厂	2017-03-28	3,600,000	24	6.85
4 关联方	佛山市恒福泰富商业经营管理有限公司	2017-06-14	100,000,000	79	6.86
非关联方	江门市奥尔斯电梯有限公司	2017-05-17	38,000,000	72	6.86
非关联方	佛山市南海区恒日兴金属制品厂	2017-03-28	3,400,000	24	6.85
5 关联方	佛山市南海云龙房地产有限公司	2013-05-14	100,000,000	60	6.18
非关联方	佛山市南海创贸投资有限公司	2014-08-27	70,000,000	59	6.18
非关联方	佛山市南海区樵纺有限公司	2013-10-28	23,300,000	54	6.18
6 关联方	佛山市南海荣耀房地产开发有限公司	2014-04-01	80,000,000	99	5.88
非关联方	佛山瀚天禾仰广场投资发展有限公司	2014-09-26	22,684,515	111	5.88
非关联方	广东天盈都市型产业投资发展有限公司	2014-01-07	7,834,869	96	5.88
7 关联方	佛山市南海荣耀房地产开发有限公司	2014-03-31	80,000,000	99	5.88
非关联方	佛山瀚天禾仰广场投资发展有限公司	2014-07-03	16,229,641	113	5.88
非关联方	广东天盈都市型产业投资发展有限公司	2014-01-29	10,800,510	95	5.88
8 关联方	佛山市南海承业投资开发管理有限公司	2013-03-22	59,664,418	70	4.90
非关联方	四会市绿茵翡翠假日酒店有限公司	2013-03-26	14,885,463	60	4.82
非关联方	四会市绿茵翡翠假日酒店有限公司	2013-03-27	9,190,000	60	4.82
9 关联方	广东恒基实业投资发展有限公司	2015-10-21	54,720,000	74	6.13
非关联方	佛山市润憬建设有限公司	2015-09-18	23,000,000	65	6.13
非关联方	佛山市润憬建设有限公司	2015-02-12	46,580,000	72	6.13
10 关联方	广东坚美铝型材厂（集团）有限公司	2017-01-20	50,000,000	12	5.22
非关联方	佛山市华鸿铜管有限公司	2017-03-14	35,000,000	12	5.22
非关联方	佛山市南海黄岐华嘉欣百货五金有限公司	2017-05-11	25,000,000	12	5.22
2016年12月31日					
1 关联方	佛山海晟金融租赁股份有限公司	2016-12-27	266,000,000	6	4.10
非关联方	佛山市南海南宝鞋厂有限公司	2016-11-21	10,128,020	3	3.60
非关联方	乳源瑶族自治县鹰峰岭南水岸房地产开发有限公司	2015-12-02	15,000,000	42	4.28
2 关联方	佛山海晟金融租赁股份有限公司	2016-12-28	234,000,000	3	4.10
非关联方	佛山市南海宏达金属制品有限公司	2016-11-26	1,057,199	3	3.60
非关联方	乳源瑶族自治县鹰峰岭南水岸房地产开发有限公司	2015-12-02	6,402,500	42	4.28
3 关联方	佛山市南海云龙房地产有限公司	2013-12-02	112,000,000	54	6.18

类型	公司名称	发放日期	贷款余额 (元)	贷款 期限 (月)	年利率 (%)
非关联方	佛山市三水天诺联成装饰材料有限公司	2014-04-28	2,000,000	36	6.18
非关联方	佛山市南海区里水镇胜利经济联合社	2014-03-25	500,000	34	6.18
4 关联方	佛山市南海云龙房地产有限公司	2013-05-27	108,000,000	60	6.18
非关联方	佛山源海发展有限公司	2014-01-13	30,000,000	37	6.18
非关联方	佛山市南海区樵纺有限公司	2013-10-28	27,700,000	54	6.18
5 关联方	佛山市南海云龙房地产有限公司	2013-05-14	100,000,000	60	6.18
非关联方	佛山市南海桃园综合开发总公司	2013-11-01	25,400,000	60	6.18
非关联方	佛山市南海区樵纺有限公司	2013-10-28	23,300,000	54	6.18
6 关联方	佛山市南海荣耀房地产开发有限公司	2014-04-01	80,000,000	99	5.88
非关联方	佛山瀚天禾仰广场投资发展有限公司	2014-09-26	23,644,515	111	5.88
非关联方	广东天盈都市型产业投资发展有限公司	2014-01-07	7,834,869	96	5.88
7 关联方	佛山市南海荣耀房地产开发有限公司	2014-03-31	80,000,000	99	5.88
非关联方	佛山瀚天禾仰广场投资发展有限公司	2014-07-03	16,919,641	113	5.88
非关联方	广东天盈都市型产业投资发展有限公司	2014-01-29	10,800,510	95	5.88
8 关联方	广东恒基实业投资发展有限公司	2014-05-29	61,290,324	91	6.13
非关联方	佛山市润憬建设有限公司	2015-02-03	100,000,000	72	6.13
非关联方	佛山市润憬建设有限公司	2015-02-12	50,000,000	72	6.13
9 关联方	佛山市恒福泰富商业经营管理有限公司	2016-01-04	60,000,000	96	6.86
非关联方	佛山市三水亮力实业有限公司	2016-06-23	7,000,000	24	6.80
非关联方	佛山市华迅船务有限公司	2016-05-19	2,000,000	24	6.80
10 关联方	佛山市南海承业投资开发管理有限公司	2013-03-22	59,664,418	70	4.90
非关联方	佛山市中南农业科技有限公司	2014-02-10	20,100,000	41	4.87
非关联方	佛山市南海康美投资有限公司	2014-11-25	5,563,000	111	4.90

本行关联公司贷款和垫款执行利率水平符合本行相关信贷政策和利率定价的规定，利率定价机制整体上与非关联方的利率定价机制一致，执行利率水平无明显差异。

②关联个人发放贷款和垫款

报告期内，本行与关键管理人员及其关系密切的家庭成员发生的关联贷款主要为个人按揭贷款、个人经营贷款和个人消费贷款。截至报告期各期末，本行关联个人贷款和垫款余额分别为 2,025.72 万元、528.63 万元、483.96 万元和 798.85

亿元，占发放贷款和垫款总额的比例分别为 0.03%、0.01%、0.01%和 0.01%，金额和占比均较小。

本行与关键管理人员及其关系密切的家庭成员发生的关联贷款与非关联个人贷款的执行利率对比情况如下：

项目	2019年1-6月	2018年	2017年	2016年
关键管理人员及其关系密切的家庭成员贷款利率区间	3.43%-7.11%	3.43%-18.00%	3.43%-18.00%	3.43%-10.56%
本行非关联个人贷款利率区间	3.43%-23.76%	3.33%-23.76%	3.33%-24.00%	3.33%-24.00%
同期0.5-1年期贷款基准利率	4.35%	4.35%	4.35%	4.35%
同期1-3年期贷款基准利率	4.75%	4.75%	4.75%	4.75%
同期3-5年期贷款基准利率	4.75%	4.75%	4.75%	4.75%

报告期内，本行向关键管理人员及其关系密切的家庭成员发放的关联贷款均按照一般商业条款和本行业务规章制度进行，其定价原则与非关联自然人一致，执行利率水平与同期非关联自然人贷款无明显差异。

③员工贷款

截至报告期各期末，本行员工贷款和垫款余额分别为 8.97 亿元、10.16 亿元、10.72 亿元和 10.67 亿元，占发放贷款和垫款总额的比例分别为 1.22%、1.28%、1.23%和 1.14%，金额和占比均较小。

本行与员工发生的贷款与非员工个人贷款的执行利率对比情况如下：

类别	2019年1-6月	2018年	2017年	2016年
员工贷款利率区间	3.43%-21.60%	3.33%-21.60%	3.33%-22.80%	3.33%-21.60%
本非员工贷款利率区间	3.43%-23.76%	3.43%-23.76%	3.43%-24.00%	3.43%-24.00%

报告期内，本行向员工发放的贷款均按照一般商业条款和本行业务规章制度进行，其定价原则与非员工自然人一致，执行利率水平与同期非员工个人贷款无明显差异。

(2) 吸收存款

报告期内，本行关联方存款与非关联方存款利率对比情况如下表所示：

项目		2019年1-6月	2018年	2017年	2016年
关联	活期存款	0.3%	0.3%-0.35%	0.35%	0.35%

项目		2019年1-6月	2018年	2017年	2016年
方存款	通知存款	1.755%-2.025%	1.35%	1.35%	1.485%
	1-12个月 (含12个月)	1.43%-2.25%	1.43%-2.25%	1.43%-2.25%	1.43%-3%
	1-5年(含5年)	3.1%-4.125%	2.52%-4.12%	2.52%-3.30%	2.52%-3.85%
非关联方存款	活期存款	0.3%	0.30%-0.35%	0.35%	0.35%
	通知存款	0.8%-2.025%	1.35%-2.025%	0.8%-2.025%	0.88%-2.025%
	1-12个月 (含12个月)	1.32%-2.55%	1.32%-2.25%	1.32%-2.25%	1.32%-3.3%
	1-5年(含5年)	1.56%-5.225%	1.69%-5.225%	1.56%-5.5%	1.56%-5.5%

报告期内，本行员工存款与非员工存款利率对比情况如下表所示：

项目		2019年1-6月	2018年	2017年	2016年
员工存款	活期存款	0.3%	0.3%-0.35%	0.35%	0.35%
	通知存款	1.35%-1.75%	1.35%	1.35%	1.485%
	1-12个月 (含12个月)	1.43%-2.25%	1.43%-2.25%	1.43%-2.25%	1.43%-3.3%
	1-5年(含5年)	2.52%-5.225%	2.52%-4.8%	2.52%-5.5%	2.52%-5%
非员工个人存款	活期存款	0.3%	0.3%-0.35%	0.35%	0.35%
	通知存款	0.8%-1.95%	1.35%-1.95%	0.8%-1.35%	0.88%-1.485%
	1-12个月 (含12个月)	1.32%-2.55%	1.32%-2.25%	1.32%-2.25%	1.32%-3.3%
	1-5年(含5年)	1.56%-5.225%	1.69%-5.225%	1.56%-5.5%	1.56%-5.5%

本行存款均遵循客户自愿原则，利率定价根据本行《存款利率定价管理办法》和《单位存款管理办法》等办法确定，以人民银行公布的存款基准利率为基础，在合理的范围内进行一定比例的上浮，对关联方存款与非关联方存款、员工存款与非员工存款执行政策一致，执行利率不存在明显差异。

(四) 本行报告期内发生的关联交易对财务状况和经营成果的影响

本行报告期内发生的关联交易金额较小，占报告期各期同类交易的比例较低，对本行财务状况和经营成果不构成重大影响。

本行关联交易均严格依据《公司章程》《关联交易管理办法》《董事会关联交易控制委员会工作规则》等本行治理文件中的规定，履行了必要的决策程序，上述关联交易不存在损害本行及其他非关联股东利益的情况。

（五）本行规范关联交易的制度

本行《公司章程》《董事会关联交易控制委员会工作规则》《关联交易管理办法》等公司治理文件中均对关联交易决策权力及程序、关联股东或利益冲突的董事在关联交易表决中的回避制度等进行了相关规定。

1、《公司章程》中关于关联交易的规定

“第四十五条 本行的控股股东、实际控制人不得利用其关联关系损害本行利益。违反规定，给本行造成损失的，应当承担赔偿责任。”

“第六十六条 股东大会拟讨论董事、监事选举事项的，召集人应以适当方式披露董事、监事候选人的详细资料，包括以下内容：

.....（二）与本行或本行的控股股东及实际控制人是否存在关联关系.....”

“第八十九条 董事、监事（职工董事、职工监事除外）候选人名单以提案的方式提请股东大会表决。

同一股东及其关联方不得向股东大会同时提名董事和监事的人选。同一股东及其关联方提名的董事（监事）人选已担任董事（监事）职务，在该董事（监事）任职届满前，该股东及其关联方不得再提名监事（董事）候选人。同一股东及其关联方提名的董事原则上不得超过董事会成员总数的 1/3。”

“第一百零九条 有下列情形之一的人员不得担任本行的独立董事：

- （一）本人及其近亲属合并持有本行1%以上股份或股金；
- （二）本人或其近亲属在持有本行1%以上股份的股东单位任职；
- （三）本人或其近亲属在本行、本行控股或者实际控制的机构任职.....”

“第一百零一条 董事应当遵守法律法规、监管规定和本章程，对本行负有下列忠实义务：

.....（九）不得利用其关联关系损害本行利益.....”

“第一百三十六条 董事与董事会会议决议事项所涉及的企业有关联关系的，或与拟决议事项有重大利害关系的，不得对该项决议行使表决权，也不得代理其他董事行使表决权。在确定是否有法定人数出席会议时，其本人亦不得计算

在内。该董事会会议由过半数的无关联关系且无重大利害关系的董事出席即可举行，董事会会议所作决议须经无关联关系且无重大利害关系的董事过半数通过。应经董事会 2/3 以上董事通过的决议，须经无关联关系且无重大利害关系的董事 2/3 以上通过。出席董事会的无关联关系且无重大利害关系的董事人数不足 3 名的，应将该事项提交股东大会审议。……”

“第一百五十一条 根据本行经营管理的需要，董事会下设战略委员会、审计委员会、风险管理委员会、关联交易控制委员会、提名与薪酬委员会、消费者权益保护委员会、三农金融服务委员会以及董事会认为适当的其他委员会。董事会也可根据本行自身情况确定下设专门委员会的数量和名称，但不应妨碍各专门委员会职能的履行。

董事会专门委员会成员全部由董事组成，且委员会成员不得少于 3 人，其中：关联交易控制委员会、提名与薪酬委员会的成员不应包括控股股东提名的董事；审计委员会、关联交易控制委员会、提名与薪酬委员会原则上应当由独立董事担任主任委员，其中关联交易控制委员会、审计委员会中独立董事应当占适当比例。审计委员会委员应当具有财务、审计和会计等某一方面的专业知识和工作经验。风险管理委员会主任委员应当具有对各类风险进行判断与管理的经验。

董事会各专门委员会成员由董事长、1/2 以上独立董事或者全体董事的 1/3 提名，并由董事会选举产生。”

“第一百五十五条 关联交易控制委员会负责本行关联交易的管理，及时审查关联交易并提出意见，控制关联交易风险。

凡本行与关联方发生的转移资源或义务的下列事项均属关联交易事项：

- （一）授信；
- （二）资产转移；
- （三）提供服务；
- （四）国务院银行业监督管理委员会规定的其他关联事项。

一般关联交易按照本行内部授权程序审批，并报关联交易控制委员会备案。

重大关联交易应当由关联交易控制委员会审查后提交董事会批准。独立董事

应当对重大关联交易的公允性以及内部审批程序的执行情况发表书面意见。重大关联交易自批准之日起 10 个工作日内报告监事会，同时报告国务院银行业监督管理机构。

“一般关联交易”是指单笔交易金额占本行资本净额 1%以下，且该笔交易发生后与该关联方的交易余额占本行资本净额 5%以下的交易。

“重大关联交易”是指单笔交易金额占本行资本净额 1%以上（不含 1%），或该笔交易发生后与该关联方的交易余额占本行资本净额 5%以上（不含 5%）的交易。”

“第一百七十八条 监事的提名及选举程序为：

（一）同一股东及其关联人提名的监事原则上不应超过监事会成员总数的 1/3。同一股东只能提出 1 名外部监事候选人，不应既提名独立董事候选人，又提名外部监事候选人……”

“第一百八十五条 监事不得利用其关联关系损害本行利益，违反规定，给本行造成损失的，应当承担赔偿责任。”

2、《关联交易管理办法》中关于关联交易的规定

“第四条 本行关联交易按照商业原则，以不优于对非关联方同类交易的条件进行。本行的关联交易应当符合诚实信用及公允原则。”

“第十六条 本行关联交易是与关联方之间发生的资产转移或义务的下列事项：（一）授信；（二）资产转移；（三）提供服务；（四）中国银行保险监督管理委员会规定的其他关联交易。”

“第二十条 本行关联交易分为一般关联交易、重大关联交易。

一般关联交易是指本行与一个关联方之间单笔交易金额占本行上季度末资本净额 1%以下，且该笔交易发生后本行与该关联方的交易余额占本行上季度末资本净额 5%以下的交易。

重大关联交易是指本行与一个关联方之间单笔交易金额占本行上季度末资本净额 1%以上，或一个关联方发生交易后与该关联方的交易余额占本行上季度末资本净额 5%以上的交易。

计算关联自然人与本行的交易余额时，其近亲属与本行的交易应当合并计算；计算关联法人或其他组织与本行的交易余额时，与其构成集团客户的法人或其他组织与本行的交易应当合并计算。”

“第二十一条 本行董事会下设关联交易控制委员会，负责关联交易的管理，及时审查和批准关联交易，控制关联交易风险。关联交易控制委员会成员由不少于三名董事组成，其中独立董事应当占多数并担任负责人。”

“第二十二条 独立董事应当对重大关联交易的公允性以及内部审批程序履行情况发表书面意见。当本行拟与关联方发生重大关联交易时，独立董事事前发表认可意见后，方可提交董事会审议。”

“第二十五条 总行信贷管理部门作为非金融机构授信类、信贷资产和抵债资产转移类关联交易及全行授信类关联交易额度归口管理部门。具体职责包括：

（一）对非金融机构授信类、信贷资产和抵债资产转移类关联交易进行管理，确保审批程序和额度控制符合监管要求；

（二）按照统一授信管理要求，对全行授信类关联交易额度进行监测，确保符合监管要求；

（三）按照相关要求及时组织报送全行授信类、信贷资产和抵债资产转移类一般关联交易备案材料和其他关联交易备案材料；

（四）统筹组织并向董事会办公室提交信贷资产和抵债资产转移类重大关联交易议案（如有）；

（五）协助董事会办公室开展关联交易信息披露等其他工作。”

“第二十六条 总行风险管理部门作为金融机构授信类关联交易归口管理部门。具体职责包括：

（一）对金融机构授信类关联交易进行管理，确保审批程序和额度控制符合监管要求；

（二）及时向全行授信额度管理部门报送关联金融机构授信及用信信息；

（三）协助董事会办公室开展关联交易信息披露等其他工作。”

“第二十七条 总行计划财务部门作为自用动产与不动产等资产转移类、提供服务类（涉及财务开支）关联交易归口管理部门。具体职责包括：

（一）对自用动产与不动产等资产转移类、提供服务类关联交易进行管理，确保关联交易审批程序和额度控制符合监管要求；

（二）统筹组织相关单位及时报送涉及自用动产与不动产等资产转移类、提供服务类（涉及财务开支）一般关联交易备案材料；

（三）统筹组织并向董事会办公室提交自用动产与不动产等资产转移类、提供服务类（涉及财务开支）重大关联交易议案（如有）；

（四）协助董事会办公室开展关联交易信息披露等其他工作。

涉及提供服务类（非财务开支）关联交易事项由相关管理部门、支行负责管理，具体职责参照本条第一款相关规定。”

“第二十九条 内审部门应当每年至少对本行的关联交易进行一次专项审计，并将审计结果报本行董事会和监事会。”

“第三十条 科技部门根据本行关联交易管理需求，负责信息系统的开发、后续技术支持和运行管理。”

“第三十一条 本行与关联方交易的定价遵循市场价格原则，按照与关联方交易类型的具体情况确定定价方法，并在相应关联交易协议中予以明确：

（一）对于授信类型的关联交易，根据本行贷款定价管理办法，并结合关联方客户的信用评级和风险情况确定相应价格；

（二）对于资产转让和提供服务定价，参照同类标的的市场价格进行定价，对没有市场价格的，按照成本加成定价；如果既没有市场价格，也不适合采用成本加成定价的，按照协议价定价；

其中：市场价格是指以不偏离市场独立第三方的价格或收费标准为准确定的商品或劳务的价格及费率，成本加成定价是指在交易标的成本的基础上加合理利润确定的价格；协议价是指由本行与关联方协商确定的价格。”

“第三十三条 本行不对关联方发放无担保贷款。本行不接受关联方以持有的本行股权作为质押申请授信。本行对关联方的融资行为不提供担保，但关联方

以国债、本行规定属于低风险业务的银行存单提供足额反担保的除外。”

“第三十四条 本行向关联方提供授信发生损失的，在二年内不再向该关联方提供授信，但为减少该授信的损失，经董事会批准的除外。”

“第三十五条 本行的一笔关联交易被否决后，在六个月内不就同一内容的关联交易进行审议。”

“第三十六条 本行对关联方的授信余额实行比例控制：

（一）对单一关联方的授信余额不得超过本行上季度末资本净额的 10%；对主要股东或其控股股东、实际控制人、关联方、一致行动人、最终受益人等单个主体的授信余额不得超过本行上季度末资本净额的 10%；

（二）对单个关联法人或其他组织所在集团客户的授信余额不得超过本行上季度末资本净额的 15%；对单个主要股东及其控股股东、实际控制人、关联方、一致行动人、最终受益人的合计授信余额不得超过本行上季度末资本净额的 15%；

（三）对全部关联方的授信余额不得超过本行上季度末资本净额的 50%。

计算授信余额时，可以扣除授信时关联方提供的保证金存款以及质押的银行存单和国债金额。”

“第三十八条 本行关联交易按风险级别实施分类管理，在完成一般业务审批流程后按以下具体标准进行备案或审批：

（一）属于一般关联交易的，授信类、信贷资产和抵债资产转移类关联交易备案事项由总行信贷管理部门负责；自用动产与不动产等资产转移类、提供服务类（涉及财务开支）关联交易备案事项由总行计划财务部门统筹负责；其他关联交易备案事项由总行相应管理部门负责。

总行相关部门应于每季度末五个工作日内上报关联交易控制委员会备案。

（二）属于重大关联交易的，涉及金融机构授信类议案由总行具体业务管理部门负责提出；涉及非金融机构授信类议案由总行授信审批部门负责提出；信贷资产和抵债资产转移类议案由总行信贷管理部门负责提出；自用动产与不动产等资产转移类、提供服务类（涉及财务开支）议案由总行计划财务部门负责提出；

其他关联交易议案由总行相应管理部门负责提出。

董事会办公室收到相关议案材料并报经关联交易控制委员会审查后，提交董事会审批。自批准之日起十个工作日内，关联交易控制委员会向监事会与国务院银行业监督管理机构报告。”

“第四十条 本行董事会审议关联交易事项时，关联董事应当回避表决，也不得代理其他董事行使表决权。该董事会会议由过半数的非关联董事出席即可举行，董事会会议所做决议须经非关联董事过半数通过。出席董事会的非关联董事人数不足三人的，应当将该交易提交股东大会审议。前款所称关联董事包括下列董事或者具有下列情形之一的董事：（一）交易对方；……（六）监管机构或者本行认定的因其他原因使其独立的商业判断可能受到影响的人士。”

“第四十一条 股东大会审议关联交易事项时，下列股东应当回避表决：（一）交易对方；……（七）监管机构认定的可能造成上市公司对其利益倾斜的法人或者自然人。”

“第四十二条 本行不得接受关联方控制的会计师事务所为本行进行审计。”

“第四十三条 本行董事会应当每年向股东大会就关联交易管理制度的执行情况以及关联交易情况做出专项报告。……”

“第四十四条 本行按季度向国务院银行业监督管理机构报送关联交易情况报告。”

“第四十五条 本行的关联交易按照《商业银行信息披露暂行办法》规定在会计报表附注中披露关联方和关联交易的下列事项：（一）关联方与本行关系的性质；……（十）国务院银行业监督管理机构认为需要披露的其他事项。

重大关联交易应当逐笔披露，一般关联交易可以合并披露。未与本行发生关联交易的关联自然人以及未与本行发生关联交易的本办法第七条第（四）项所列的关联法人或其他组织，可以不予披露。”

“第四十七条 本行与关联人发生的交易（本行获赠现金资产和提供担保除外）金额在 3,000 万元以上且占最近一期经审计净资产 1%以上的关联交易，除应当及时披露外，还应当提交董事会审议。占本行最近一期经审计净资产绝对值

5%以上的关联交易，除及时披露外，还应当聘请具有从事证券、期货相关业务资格的中介机构，对交易标的进行评估或者审计，并将该交易提交股东大会审议。与日常经营相关的关联交易所涉及的交易标的，可以不进行审计或者评估。”

“第五十条 本行与关联方签订日常关联交易协议的期限超过三年的，应当每三年重新履行审议程序及披露义务。”

3、《关联交易控制委员会工作规则》中关于关联交易的规定

“第十条 委员会主要负责本行关联交易的管理，及时审查关联交易并提出意见，控制关联交易风险。”

“第十一条 委员会负责确认本行的关联方，并向董事会和监事会报告。委员会应当及时向本行相关工作人员公布其所确认的关联方。”

“第十二条 一般关联交易按照本行内部授权程序审批，并报委员会备案。”

“第十三条 重大关联交易应当由委员会审查后提交董事会批准。独立董事应当对重大关联交易的公允性以及内部审批程序的执行情况发表书面意见。重大关联交易应当在批准之日起 10 个工作日内报告监事会，同时报告银行业监督管理机构。”

（六）独立董事关于关联交易的意见

本行独立董事对本行报告期内的关联交易发表了独立意见，认为本行《公司章程》及其他内部制度中关于关联交易的相关规定符合现行法律、法规及其他规范性文件的要求。

本行在报告期内的重大关联交易履行了法定的审议和批准程序，均基于正常的经营活动，属于正常的商业交易行为，关联交易定价公允、合理，遵循市场公平交易的原则，没有损害南海农商银行及非关联股东的利益，对本行及全体股东是平等的，符合本行及全体股东的最大利益。

四、规范和减少关联交易的措施

对于不可避免的关联交易，为了维护全体股东和本行的利益，本行根据有关

法律法规的规定，在《公司章程》《股东大会议事规则》《董事会议事规则》《关联交易管理办法》和《董事会关联交易控制委员会工作规则》中对关联交易决策机构和决策程序做出了明确的规定，主要包括关联交易回避制度、决策权限和决策程序等内容。本行严格执行上述规定以确保关联交易的公开、公允和合理，从而保护本行全体股东及本行的利益。

第九节 董事、监事和高级管理人员

截至本招股说明书签署之日，本行有董事 15 名，其中独立董事 5 名；监事 7 名，其中职工监事 3 名，股东监事 1 名，外部监事 3 名；高级管理人员 10 名，其中行长 1 名，副行长 4 名，董事会秘书 1 名、风险总监 1 名、合规部门负责人 1 名、内审部门负责人 1 名、财务部门负责人 1 名。

一、董事、监事和高级管理人员基本情况

(一) 本行董事、监事和高级管理人员简介

1、董事

截至本招股说明书签署之日，本行共有 15 名董事。本行董事任职情况如下表列示：

姓名	性别	国籍	本行任职	提名人	任职期间
李宜心	男	中国	职工董事、董事长	工会委员会、1/3 以上董事	2015 年 4 月至今
肖光	男	中国	职工董事、行长	工会委员会、董事长	2019 年 5 月至今
何祖辉	男	中国	职工董事、副行长	工会委员会、行长	2018 年 9 月至今
邱剑华	男	中国	职工董事、董事会秘书	工会委员会、董事长	2018 年 9 月至今
骆玲	女	中国	董事	董事会	2018 年 9 月至今
冼锡强	男	中国	董事	董事会	2011 年 12 月至今
梁永林	男	中国	董事	董事会	2011 年 12 月至今
吴明新	男	中国	董事	董事会	2011 年 12 月至今
曹湛斌	男	中国	董事	董事会	2015 年 7 月至今
何炳祥	男	中国	董事	董事会	2016 年 7 月至今
张长琦	男	中国	独立董事	董事会	2016 年 7 月至今
邹建华	男	中国	独立董事	董事会	2018 年 9 月至今
王燕鸣	男	中国	独立董事	董事会	2018 年 9 月至今
廖文坚	男	中国	独立董事	董事会	2018 年 9 月至今
廖焕国	男	中国	独立董事	董事会	2018 年 9 月至今

本行董事简历如下：

李宜心先生，1968年2月出生，中国国籍，无境外永久居留权，本科学历，EMBA硕士学位，经济师职称，1988年7月参加工作。1988年7月至1996年12月，历任中国农业银行广东省分行核算站办事员、会计处副科长、稽核处副科长；1996年12月至1997年9月，任广东省农村金融体制改革领导小组办公室副科长；1997年9月至2003年4月，历任中国人民银行广东省分行合作处财务计划科副科长、主任科员（其中2002年9月至2003年4月，在南海信用社挂职任副主任）；2003年4月至2003年5月，任佛山市城郊农村信用合作社联合社主任；2003年5月至2007年2月，任佛山市禅城区农村信用合作社联合社主任；2007年2月至2007年5月，任佛山市禅城区农村信用合作联社理事长；2007年5月至2012年12月，任佛山市禅城区农村信用合作联社理事长、党委书记；2012年12月至2014年12月，任佛山农村商业银行股份有限公司党委书记、董事长；2016年7月至今，任海晟金租董事长。2014年12月至今，任本行党委委员、党委书记；2015年4月至今，任本行职工董事、董事长。

肖光先生，1969年3月出生，中国国籍，无境外永久居留权，本科学历，经济师职称，1991年7月参加工作。1991年7月至1998年11月，任中共长春市委党校科社教研室教员；1998年11月至2001年8月，任中国工商银行吉林省分行驻一汽支行信贷部信贷员；2001年8月至2002年10月，历任中国工商银行吉林省分行营业部科员、办公室秘书科长；2002年10月至2004年10月，历任招商银行广州分行办公室经理、副主任；2004年10月至2005年9月，任广东省金融服务办公室综合处副处长；2005年9月至2008年3月，历任广东省联社稽核监督部负责人（主持工作）、副总经理（主持工作）；2008年3月至2009年12月，历任广东省联社人力资源部（党委组织部）副总经理（副部长）（主持工作）、总经理（部长）；2009年12月至2018年12月，历任东莞农商银行党委副书记、副行长、副董事长、董事、常务副行长（正行级），其中2018年9月至2018年11月代为履行东莞农商银行行长职责。2018年12月至今，任本行党委委员、党委副书记；2019年5月至今，任本行职工董事、行长。

何祖辉先生，1975年2月出生，中国国籍，无境外永久居留权，本科学历，1997年7月参加工作。1997年7月至2003年12月，任南海信用社小塘信用社

柜员、信贷员；2003年12月至2007年1月，历任南海信用社贷款审批委员会委员、信贷部副经理、信贷管理部副总经理（主持工作）；2007年1月至2011年12月，历任南海联社信贷管理部副总经理（主持工作）、信贷管理部总经理、客户业务部总经理、公司业务部总经理；2011年12月至2017年1月，历任本行公司业务部总经理、小微金融部总经理、营销总监（其中2011年12月至2015年2月兼任南海农商银行监事会职工监事）；2017年1月至2017年3月，任本行党委委员、营销总监；2017年3月至2017年5月，任本行党委委员。2017年5月至今，任本行党委委员、副行长，其中2018年12月至2019年5月代为履行行长职责；2018年9月至今，任本行职工董事。

邱剑华先生，1975年8月出生，中国国籍，无境外永久居留权，本科学历，政工师，1995年7月参加工作。1995年7月至2003年3月，任南海信用社丹灶信用社柜员、稽核员；2003年4月至2007年1月，任南海信用社丹灶信用社主任助理；2007年1月至2011年12月，历任南海联社丹灶信用社主任助理、南海联社营业部副总经理、办公室（党委办公室）副主任、办公室（党委办公室）主任；2011年12月至2017年7月，任总行办公室（党委办公室）主任；2017年7月至2018年9月，任本行董事会秘书、董事会办公室主任、总行办公室（党委办公室）主任；2018年9月至2019年4月，任本行职工董事、董事会秘书、董事会办公室主任、战略规划部总经理。2019年4月至今，任本行职工董事、董事会秘书、董事会办公室主任。

骆玲女士，1971年7月出生，中国国籍，无境外永久居留权，本科学历，高级经济师，1993年11月参加工作。1993年11月至2000年12月，任南海国际货柜码头有限公司人事/行政部副经理；2001年1月至2002年6月，任南海物流中心筹建处项目经理；2002年7月至2004年7月，任佛山保力得物流发展有限公司副总经理；2004年8月至2010年4月，任佛山市南海三山物流发展有限公司董事、副总经理；2010年4月至2012年8月，任佛山市南海瀚和投资有限公司董事兼副总经理、佛山市南海富电投资有限公司董事长、广东海运股份有限公司监事、佛山南海供水集团有限公司董事、佛山市南海屈臣氏个人用品商店有限公司董事；2012年7月至2014年8月，任南海区公有资产管理办公室规划发展科副科长、广东数字认证中心有限公司董事、佛山市南海区高技术产业投资有

限公司董事、佛山市南海千灯湖投资有限公司董事；2012年8月至2014年6月，任广东南海控股投资有限公司人力资源部经理；2014年6月至2014年8月，任广东南海控股投资有限公司及佛山市南海区高技术产业投资有限公司综合部经理；2014年5月至2016年11月，任佛山市南海交通建设集团有限公司及佛山市南海园区建设投资有限公司董事兼副总经理；2016年12月至2018年4月，任佛山市南海金融高新区投资控股有限公司副总经理。2014年5月至今，任佛山市南海产业发展投资管理有限公司董事长、总经理、法定代表人，广东省粤科创新创业投资母基金有限公司董事；2018年4月至今，任佛山市南海金融高新区投资控股有限公司董事长、总经理、法定代表人，佛山市南海大业佳诚投资有限公司董事长，佛山市南海三山新城投资发展有限公司董事长，佛山市南海金融高新区经营管理有限公司董事；2019年3月至今，任佛山市澜海瑞盈投资管理有限公司法定代表人、董事长、经理，广东澜海瑞芯电子有限公司法定代表人、董事长、总经理，佛山市澜海瑞兴股权投资合伙企业（有限合伙）执行事务合伙人委派代表、投资决策委员会委员；2019年5月至今，任常熟市天银机电股份有限公司董事长、董事会秘书。2018年9月至今，任本行董事。

洗锡强先生，1964年8月出生，中国国籍，无境外永久居留权，工商管理硕士，1985年7月参加工作。1985年7月至1993年5月，任佛山市第三建筑工程公司监理；1993年6月至1998年12月，任佛山市石湾区恒基实业发展有限公司董事长兼总经理。1998年12月至今，任广东恒基实业投资发展有限公司董事长兼总经理；2007年6月至今，任广东恒福投资集团控股有限公司董事长兼总经理。2011年12月至今，任本行董事。

梁永林先生，1963年11月出生，中国国籍，无境外永久居留权，大专学历，1978年参加工作。1978年8月至1990年5月，在河西兴隆电镀厂工作；1990年5月至1998年9月，任南海市河西华南化工公司总经理；1994年9月至1996年4月于华诚化工有限公司任职。1996年4月至今，任广东华创化工有限公司法定代表人、执行董事。2011年12月至今，任本行董事。

吴明新先生，1967年7月出生，中国国籍，无境外永久居留权，初中学历，1986年10月参加工作。1986年10月至1994年9月，任联和铝合金制品厂厂长；1994年8月至2003年5月，任云龙连锁餐饮集团董事长。2002年8月至今，任

佛山市云龙房地产发展有限公司董事长；2002 年至今，任北京云龙金阁大饭店有限公司监事；2004 年 9 月至今，任佛山市阳光广场商业有限公司董事长及北京东方汇美家居市场有限公司总经理；2007 年 5 月至今，任佛山市南海云龙房地产有限公司董事长；2012 年 3 月至今，任佛山市华阳房地产有限公司董事长。2011 年 12 月至今，任本行董事。

曹湛斌先生，1957 年 1 月出生，中国国籍，无境外永久居留权，高中学历，1974 年 8 月参加工作。1974 年 8 月至 1976 年 10 月，于南海大沥凤池凤西队务农；1976 年 11 月至 1981 年 11 月应征入伍；1981 年 12 月至 1988 年 12 月，于南海大沥凤池凤西村务农；1993 年 6 月至 2000 年 12 月，任广东坚美铝型材厂厂长。2000 年 12 月至今，任广东坚美铝型材厂（集团）有限公司经理。2015 年 7 月至今，任本行董事。

何炳祥先生，1962 年 4 月出生，中国国籍，无境外永久居留权，高中学历，1978 年 7 月参加工作。1978 年 7 月至 1984 年 7 月，任盐步旅社美工；1984 年 8 月至 1986 年 7 月，任美新胸围厂政工；1986 年 7 月至 1989 年 8 月，任粤佳玩具厂厂长；1989 年 9 月至 1997 年 9 月，任适雅内衣制衣厂厂长。1997 年 10 月至今，任广东奥丽依内衣集团有限公司法定代表人、执行董事、经理；1999 年 5 月至今，任佛山市紫兰蒂服饰有限公司董事长；2010 年 12 月至今，任佛山市水晶秘密内衣有限公司执行董事、经理；2011 年 12 月至今，任佛山市兔芭芭服饰有限公司执行董事、经理。2016 年 7 月至今，任本行董事。

张长琦先生，1956 年 5 月出生，中国国籍，无境外永久居留权，大专学历，金融学副教授、高级经济师，1980 年 7 月参加工作。1980 年 7 月至 1994 年 5 月，于广州金融高等专科学校信贷教研室任教；1994 年 5 月至 2000 年 7 月，任广发银行广州天河办事处（校办产业）副总经理（其中 1997 年 1 月至 1998 年 7 月，任广发银行肇庆分行副行长）；2000 年 7 月至 2003 年 7 月，任广发银行广州分行银行卡部、授信管理部总经理；2003 年 8 月至 2006 年 2 月，任广东新永达投资实业有限公司副总经理；2006 年 3 月至 2007 年 3 月，任广东金融学院后勤服务中心副总经理；2007 年 4 月至 2010 年 3 月，任广东金融学院财务处副处长；2010 年 4 月至 2016 年 5 月，任广东金融学院财务处处长；2016 年 5 月退休。2016 年 7 月至今，任本行独立董事。

邹建华先生，1955年6月出生，中国国籍，无境外永久居留权，硕士研究生，中山大学岭南学院教授、博士生导师，1978年7月参加工作。1978年7月至1982年12月，任中山大学经济系教员；1983年1月至1990年3月，任中山大学经济系讲师；1990年4月至1993年8月，任中山大学岭南学院副教授。1993年9月至今，任中山大学岭南学院教授、博士生导师。2018年9月至今，任本行独立董事。

王燕鸣先生，1957年6月出生，中国国籍，无境外永久居留权，博士研究生，中山大学岭南学院教授、博士生导师，1982年1月参加工作。1982年1月至1983年8月，任江西吉安白鹭洲中学教师；1986年6月至1987年8月，任广西大学数学系教师；1990年1月至1992年1月，任北京大学博士后研究人员；1992年1月至1997年9月，任中山大学副教授。1997年9月至今，任中山大学教授；1998年9月至今，任中山大学博士生导师。2018年9月至今，任本行独立董事。

廖文坚先生，1971年4月出生，中国国籍，无境外永久居留权，本科学历，中国注册会计师、中国资产评估师、会计师，1994年7月参加工作。1994年7月至2000年10月，任佛山市禅山会计师事务所有限公司审计经理、办公室主任；2000年10月至2011年10月，任立信羊城会计师事务所有限公司佛山分公司党支部书记。2011年10月至今，任立信会计师事务所（特殊普通合伙）佛山分所副所长、党支部书记。2018年9月至今，任本行独立董事。

廖焕国先生，1974年1月出生，中国国籍，无境外永久居留权，博士研究生，暨南大学法学院教授、硕士生导师，2005年7月参加工作。2005年7月至2007年9月，任暨南大学法学院讲师；2005年11月至2007年6月，任广东金联律师事务所实习律师；2007年7月至2010年7月，任广州同益律师事务所兼职律师；2007年10月至2011年9月，任暨南大学法学院副教授；2010年8月至2016年6月，任广州天胜律师事务所兼职律师。2011年10月至今，任暨南大学法学院教授；2016年7月至今，任北京大成（广州）律师事务所兼职律师、高级顾问。2018年9月至今，任本行独立董事。

2、监事

截至本招股说明书签署之日，本行共有 7 名监事。本行监事任职情况如下表列示：

姓名	性别	国籍	本行任职	提名人	任职期间
柯锋	男	中国	职工监事、监事长	工会委员会、1/3 以上监事	2017 年 9 月至今
李瑜红	女	中国	职工监事	工会委员会	2015 年 2 月至今
曾祥莹	女	中国	职工监事	工会委员会	2017 年 1 月至今
李焕婷	女	中国	股东监事	监事会	2018 年 3 月至今
陈钢钰	女	中国	外部监事	监事会提名委员会	2015 年 3 月至今
李映照	男	中国	外部监事	监事会提名委员会	2016 年 4 月至今
张开泽	男	中国	外部监事	监事会提名委员会	2018 年 3 月至今

本行监事简历如下：

柯锋先生，1964 年 11 月生，中国国籍，无境外永久居留权，本科学历，政工师，1986 年 7 月参加工作。1986 年 7 月至 1992 年 9 月，历任中国人民银行广东省分行机关党委办公室科员、干部（其中 1991 年 8 月至 1992 年 1 月，于河源参加社会主义教育工作；1988 年 5 月至 1992 年 6 月，任中国人民银行广东省分行团委副书记、机关团委书记）；1992 年 9 月至 1999 年 1 月，历任中国人民银行广东省分行机关党委办公室副科长、银行监管处副科长；1999 年 1 月至 2004 年 8 月，历任中国人民银行广州分行银行监管一处副科长、主任科员，银行政策性银行和邮政储蓄机构监管处主任科员；2004 年 8 月至 2005 年 8 月，任广东银监局信合办副主任；2005 年 8 月至 2015 年 6 月，历任广东省联社机关党委办公室临时负责人，汕头办事处副主任（主持工作）、党组副书记（主持工作），广东省联社机关党委办公室副主任（主持工作），广东省联社稽核审计中心副总经理（主持工作）、总经理，广东省联社合规部主要负责人；2015 年 6 月至 2015 年 11 月，任本行党委委员、纪委书记；2015 年 11 月至 2017 年 6 月，任本行党委委员、纪委书记、工会主席；2017 年 6 月至 2017 年 10 月，历任本行党委委员、工会主席、职工监事。2017 年 10 月至今，任本行党委委员、职工监事、监事长。

李瑜红女士，1976 年 7 月生，中国国籍，无境外永久居留权，本科学历，

经济师，1998年9月参加工作。1998年9月至2001年3月，任南海信用社营业部柜员；2001年3月至2007年1月，历任南海信用社资产经营部办事员、信贷和资产管理部办事员；2007年1月至2011年12月，历任南海联社资产经营部办事员、稽核监察部总经理助理（其中2008年6月至2010年1月，挂职广东省联社稽核审计中心内审专员）；2011年12月至2018年1月，历任本行内审部总经理助理、副总经理（其中2012年2月至2018年1月，兼任本行监事会办公室主任）。2015年2月至今，任本行职工监事；2018年1月至今，任本行监事会办公室主任。

曾祥莹女士，1984年9月生，中国国籍，无境外永久居留权，本科学历，法律职业资格，2006年7月参加工作。2006年7月至2007年1月，任南海信用社金沙信用社综合柜员；2007年1月至2008年11月，任南海联社金沙信用社综合柜员；2008年11月至2011年12月，任南海联社合规部法律专员；2011年12月至2014年9月，历任本行合规和风险管理部法律专员、总经理助理；2014年9月至2016年11月，任本行合规和法律事务部总经理助理；2016年11月至2017年2月，任本行内审部总经理助理。2017年1月至今，任本行职工监事；2017年2月至今，任本行合规和法律事务部副总经理。

李焕婷女士，1982年10月生，中国国籍，无境外永久居留权，会计与管理科学硕士，2007年1月参加工作。2007年1月至2009年12月，任广东中联电缆集团有限公司财务总监助理；2010年1月至2012年12月，任广东中联电缆集团有限公司财务经理；2013年1月至2015年12月，任广东中联电缆集团有限公司副总经理；2016年1月至今，任广东中联电缆集团有限公司监事。2018年3月至今，任本行股东监事。

陈钢钰女士，1964年5月生，中国国籍，无境外永久居留权，工商管理硕士，高级国际财务管理师、注册税务师，1982年11月参加工作。1982年11月至1992年10月，任佛山市税务局计会科科员；1992年10月至1994年5月，任佛山市金盛实业有限公司财务经理；1994年6月至2000年6月，任佛山市诚信会计技术咨询公司董事长、总经理。1994年6月至今，任佛山市诚信税务师事务所有限责任公司执行董事；2008年12月至今，任佛山市诚信人力资源服务有限公司执行董事兼经理；2013年7月至今，任佛山市诚信财经培训学校法定

代表人；2016年9月至今，任佛山市医博士生物科技有限公司法定代表人、执行董事兼经理。2015年3月至今，任本行外部监事。

李映照先生，1962年10月生，中国国籍，无境外永久居留权，管理学博士，华南理工大学工商管理学院会计学教授，研究生导师，MBA项目主任，1983年7月参加工作。1983年7月至1986年7月，任湖南怀化市第三中学教师；1986年7月至1994年7月，任湖南怀化地委党校讲师；1994年7月至1997年7月，于湖南财经学院攻读硕士研究生；1997年7月至今，历任华南理工大学副教授、教授。2016年4月至今，任本行外部监事。

张开泽先生，1968年12月生，中国国籍，无境外永久居留权，法学硕士，佛山科学技术学院法学副教授，1992年7月参加工作。1992年7月至2008年5月，任佛山科学技术学院政法学院讲师；1995年4月至2006年3月，任广东星宇律师事务所兼职律师。2006年3月至今，任广东天爵律师事务所兼职律师；2008年5月至今，任佛山科学技术学院经济管理与法学院副教授；2010年3月至今，任佛山仲裁委员会仲裁员。2018年3月至今，任本行外部监事。

3、高级管理人员

截至本招股说明书签署之日，本行共有10名高级管理人员，本行高级管理人员任职情况如下表所列：

姓名	性别	国籍	本行任职	任职期间
肖光	男	中国	行长、职工董事	2019年5月至今
余志海	男	中国	副行长	2019年5月至今
张应其	男	中国	副行长	2017年12月至今
周进	男	中国	副行长	2018年12月至今
何祖辉	男	中国	副行长、职工董事	2017年5月至今
邱剑华	男	中国	董事会秘书、职工董事	2017年7月至今
黄毅	男	中国	风险总监	2014年12月至今
宋佑光	男	中国	合规部门负责人	2011年12月至今
申蓉	女	中国	内审部门负责人	2018年9月至今
钟秀芳	女	中国	财务部门负责人	2018年11月至今

注：2018年12月26日，佛山银保监分局向本行出具《关于广东南海农村商业银行股份有限公司修改公司章程的批复》（佛银保监复[2018]1号），本行修订后的《公司章程》正式生效。根据本行修订后并正式生效的《公司章程》，本行高级管理人员较修订之前新增风险总监、合规部门负责人、内审部门负责人和财

务部门负责人。

本行高级管理人员简历如下：

肖光先生，简历请参见本节“董事”部分。

余志海先生，1970年11月出生，中国国籍，无境外永久居留权，本科学历，工商管理硕士，高级经济师职称。1990年12月至1997年1月，任中国农业银行广东省分行信用合作管理处科员；1997年1月至1997年9月，任广东省农村金融体制改革领导小组办公室副科长；1997年9月至2003年7月，历任中国人民银行广东省分行农村合作金融管理处副科长，监督管理处副科长，中国人民银行广州分行广东省信用合作管理办公室副科长、主任科员；2003年7月至2005年8月，历任广东银监局广东省信用合作管理办公室主任科员、信贷计划部经理；2005年8月至2007年2月，历任广东省联社信贷管理部临时负责人、信贷管理部副总经理、资产管理部副总经理（主持工作）、合规部副总经理（主持工作）；2007年2月至2013年4月，历任中山市农村信用合作联社党委副书记、纪委书记、主任；2013年4月至2013年7月，历任中山市农村信用合作联社党委副书记、广东省联社信贷管理与资产保全部总经理；2013年7月至2018年12月，历任广东省联社信贷管理与资产保全部总经理、计划财务部总经理。2018年12月至今，任本行党委委员；2019年5月至今，任本行副行长。

张应其先生，1965年7月出生，中国国籍，无境外永久居留权，本科学历，高级政工师职称，1982年6月参加工作。1982年6月至1996年6月，任南海农行官窑营业所办事员；1996年7月至2000年5月，历任南海信用社官窑信用社副主任（主持工作）、主任；2000年6月至2001年11月，任南海信用社和顺信用社主任；2001年12月至2005年6月，历任南海信用社人事教育部副经理、经理；2005年6月至2011年12月，历任南海信用社副主任、南海联社副主任；2011年12月至2015年6月，任本行党委委员、副行长；2015年6月至2017年6月，任顺德农商银行党委委员、纪委书记；2017年7月至2017年12月，任本行党委委员。2017年12月至今，任本行党委委员、副行长。

周进先生，1970年10月出生，中国国籍，无境外永久居留权，本科学历，经济师职称，1992年7月参加工作。1992年7月至1997年7月，在中国农业银行顺德支行工作；1997年8月至1997年11月，任顺德信用联社环市北营业部

主任助理；1997年12月至2000年12月，历任顺德信用联社营业部副主任、理财业务部经理、客户业务部经理；2000年12月至2003年10月，历任顺德信用联社容桂信用社、勒流信用社、北滘信用社主任；2003年10月至2009年3月，历任顺德信用联社个人业务部经理、个人银行部副总经理、联社副主任；2009年3月至2009年12月，任三水信用联社党委委员、主任；2009年12月至2018年10月，任顺德农商银行党委委员、副行长；2018年11月至2018年12月，任本行党委委员。2018年12月至今，任本行党委委员、副行长。

何祖辉先生，简历请参见本节“董事”部分。

邱剑华先生，简历请参见本节“董事”部分。

黄毅先生，1977年5月出生，中国国籍，无境外永久居留权，硕士研究生，经济师、法律职业资格，2000年7月参加工作。2000年7月至2004年9月，历任深圳发展银行珠海分行客户经理、贷款审查员；2007年7月至2014年11月，历任佛山银监分局监管三科科长、副科长；2014年11月至2014年12月，任本行风险管理部总经理。2014年12月至今，任本行风险总监、风险管理部总经理。

宋佑光先生，1973年10月出生，中国国籍，无境外永久居留权，硕士研究生，经济师、法律职业资格，1999年9月参加工作。1999年9月至2001年7月，任广州第三十六中学教师；2001年9月至2004年7月在中山大学法学院攻读硕士研究生；2004年7月至2005年7月，任南海信用社资产保全部办事员；2005年8月至2006年7月，任中国国际贸易促进委员会广州市分会职员；2006年8月至2007年1月，历任南海信用社资产保全部办事员、信贷管理部贷审会委员；2007年1月至2011年12月，历任南海联社合规部副总经理、副总经理（临时主持工作）。2011年12月至2014年9月，任本行合规和风险管理部总经理。2014年9月至今，任本行合规和法律事务部总经理。

申蓉女士，1981年9月出生，中国国籍，无境外永久居留权，本科学历，经济师、会计师、审计师，2004年7月参加工作。2004年7月至2007年1月，历任南海信用社信贷和资产管理部信贷专员、计划财务部财务专员；2007年1月至2011年12月，历任南海联社计划财务部财务专员、计划财务部副总经理；2011年12月至2013年6月，任本行计划财务部副总经理（其中2013年4月至

2013年6月担任本行计划财务部临时负责人)；2013年6月至2016年11月，任本行计划财务部副总经理(主持工作)；2016年11月至2018年9月，任本行计划财务部总经理。2018年9月至今，任本行内审部总经理。

钟秀芳女士，1982年4月出生，中国国籍，无境外永久居留权，本科学历，审计师、注册会计师，2005年7月参加工作。2005年7月至2007年1月，历任南海信用社资产经营部专员、信贷和资产管理部专员；2007年1月至2011年12月，历任南海联社信贷和资产管理部专员、计划财务部总经理助理；2011年12月至2018年9月，历任本行计划财务部总经理助理、计划财务部副总经理、战略规划部副总经理、战略规划部临时负责人、战略规划部总经理。2018年11月至今，任本行计划财务部总经理。

(二) 董事、监事和高级管理人员任职资格

根据银保监部门的规定，本行现任监事长以及其他监事任职无需取得监管部门的核准，其中监事长的任职情况需在履行完内部流程后向银保监部门报告，本行已按要求将现任监事长的任职情况向佛山银保监分局报告。

本行现任董事和高级管理人员的任职资格均已获得银保监部门的核准，具体情况如下：

1、本行现任董事的任职资格核准情况

姓名	本行任职	任职资格核准文件号	核准日期
李宣心	职工董事、董事长	佛银监复[2015]47号	2015年4月15日
肖光	职工董事	佛银保监复[2019]79号	2019年5月22日
何祖辉	职工董事	佛银监复[2018]103号	2018年9月29日
邱剑华	职工董事	佛银监复[2018]99号	2018年9月29日
骆玲	董事	佛银监复[2018]105号	2018年9月29日
冼锡强	董事	粤银监复[2011]942号	2011年12月19日
梁永林	董事	粤银监复[2011]942号	2011年12月19日
吴明新	董事	粤银监复[2011]942号	2011年12月19日
曹湛斌	董事	佛银监复[2015]92号	2015年7月2日
何炳祥	董事	佛银监复[2016]52号	2016年7月20日
张长琦	独立董事	佛银监复[2016]52号	2016年7月20日

姓名	本行任职	任职资格核准文件号	核准日期
邹建华	独立董事	佛银监复[2018]104号	2018年9月29日
王燕鸣	独立董事	佛银监复[2018]100号	2018年9月29日
廖文坚	独立董事	佛银监复[2018]102号	2018年9月29日
廖焕国	独立董事	佛银监复[2018]101号	2018年9月29日

2、本行现任高级管理人员的任职资格核准情况

姓名	本行任职	任职资格核准文件号	核准日期
肖光	行长	佛银保监复[2019]74号	2019年5月13日
余志海	副行长	佛银保监复[2019]78号	2019年5月21日
张应其	副行长	佛银监复[2017]128号	2017年12月18日
周进	副行长	佛银保监复[2018]11号	2018年12月29日
何祖辉	副行长	佛银监复[2017]51号	2017年5月10日
邱剑华	董事会秘书	佛银监复[2017]77号	2017年7月25日
黄毅	风险总监	佛银监复[2014]217号	2014年12月20日
宋佑光	合规部门负责人	粤银监复[2011]942号	2011年12月19日
申蓉	内审部门负责人	佛银监复[2013]128号	2013年6月6日
钟秀芳	财务部门负责人	佛银监复[2018]127号	2018年11月12日

(三) 董事、监事和高级管理人员之间的亲属情况

本行董事、监事和高级管理人员相互之间不存在亲属关系。

(四) 董事、监事和高级管理人员的兼职情况

1、董事的兼职情况

截至2019年6月30日，本行现任董事在其他机构任职情况如下：

姓名	本行任职	在其他机构任职情况		
		任职单位	职务	关联关系
李宜心	董事长	佛山海晟金融租赁股份有限公司	董事长	本行关联方
骆玲	董事	佛山市南海产业发展投资管理有限公司	法定代表人、董事长、总经理	本行关联方
		佛山市蓝海汇通资本管理有限公司	法定代表人、董事长	本行关联方
		广东有为文化投资有限公司	法定代表人、董事长、总经理	本行关联方

姓名	本行任职	在其他机构任职情况		
		任职单位	职务	关联关系
		佛山市南海区双创投资引导基金有限公司	法定代表人、董事长、总经理	本行关联方
		佛山市金科产投资有限公司	法定代表人、董事长、经理	本行关联方
		佛山市南海三山新城投资发展有限公司	董事长	本行关联方
		佛山市南海金融高新区经营管理有限公司	董事	本行关联方
		佛山市南海大业佳诚投资有限公司	董事长	本行关联方
		佛山众创商务服务有限公司	董事	本行关联方
		广东中岩泰科建设有限公司	副董事长	本行关联方
		广东集成创业投资有限公司	董事	本行关联方
		佛山市澜海汇智投资管理有限公司	法定代表人、董事长、经理	本行关联方
		佛山市南海金融高新区投资控股有限公司	法定代表人、董事长、总经理	本行关联方
		广东省粤科创新创业投资母基金有限公司	董事	本行关联方
		广东澜海瑞芯电子有限公司	法定代表人、董事长、总经理	本行关联方
		佛山市澜海瑞盈投资管理有限公司	法定代表人、董事长、经理	本行关联方
		常熟市天银机电股份有限公司	董事长、法定代表人、董事会秘书	本行关联方
		佛山市澜海瑞兴股权投资合伙企业（有限合伙）	执行事务合伙人委派代表、投资决策委员会委员	本行关联方
		常熟市天银电控科技有限公司	法定代表人、执行董事	本行关联方
		常熟市天银智能化技术有限公司	法定代表人、执行董事	本行关联方
		洗锡强	董事	广东恒福投资集团控股有限公司
广东恒基实业投资发展有限公司	董事长兼总经理			本行关联方
佛山恒裕房地产开发有限公司	董事长兼总经理			本行关联方
佛山市恒乐置业投资有限公司	董事长兼总经理			本行关联方
佛山市恒润房产开发有限公司	董事长兼总经理			本行关联方
佛山市恒福泰富商业经营管理有限公司	董事长兼总经理			本行关联方
广东恒福四季文化传播有限公司	董事长兼总经理			本行关联方
佛山市喜百年服装实业有限公司	董事长兼总经理			本行关联方
佛山市南海区恒利房地产有限公司	董事长兼总经理			本行关联方
佛山市顺德区恒利房地产有限公司	董事长			本行关联方
佛山市建悦恒房地产开发有限公司	董事长兼总经理			本行关联方
佛山市南海恒胜建筑陶瓷有限公司	董事长兼总经理			本行关联方
梁永林	董事	广东华创化工有限公司	法定代表人、执行董事	本行关联方

姓名	本行任职	在其他机构任职情况				
		任职单位	职务	关联关系		
		佛山市华拓贸易有限公司	法定代表人、执行董事、经理	本行关联方		
		佛山市南海名都大酒店有限公司	监事	本行关联方		
		佛山市南海华诺金属有限公司	法定代表人、执行董事、经理	本行关联方		
		吉林昊融集团股份有限公司	董事	本行关联方		
		吉林大黑山铝业股份有限公司	董事	本行关联方		
		佛山市南海傲龙投资有限公司	执行董事、经理	本行关联方		
		佛山市南海区金鲤湾房地产开发有限公司	董事长、董事	本行关联方		
		阳江市华越房地产开发有限公司	董事	本行关联方		
		佛山市南海区创越房地产开发有限公司	董事	本行关联方		
		佛山市南海晓旭贸易有限公司	监事	非本行关联方		
		佛山市华铂投资有限公司	监事	本行关联方		
		长沙通程实业（集团）有限公司	董事	本行关联方		
		佛山市南海荣耀房地产开发有限公司	董事	本行关联方		
		佛山市南海鸿业小额贷款有限公司	董事	本行关联方		
		甘肃金川国际经济技术合作有限责任公司	董事	本行关联方		
		佛山市百隆房地产开发有限公司	董事	本行关联方		
		佛山市南海风度置业发展有限公司	董事、经理	本行关联方		
		吴明新	董事	佛山市云龙房地产发展有限公司	董事长	本行关联方
				佛山市南海云龙房地产有限公司	董事长	本行关联方
				佛山市华阳房地产有限公司	董事长	本行关联方
佛山市阳光广场商业有限公司	董事长			本行关联方		
佛山市溢宏房地产有限公司	副董事长、总经理			本行关联方		
北京云龙金阁大饭店有限公司	监事			非本行关联方		
北京东方汇美家居市场有限公司	总经理			本行关联方		
曹湛斌	董事	佛山坚美铝业有限公司	董事	本行关联方		
		佛山市南海鸿业小额贷款有限公司	法定代表人、董事长	本行关联方		
		佛山市南海区坚美华鸿置业投资有限公司	董事	本行关联方		
		佛山市南海区铝协房地产开发有限公司	董事	本行关联方		
		佛山市荣尚房地产开发有限公司	执行董事	本行关联方		
		广东坚美铝型材厂（集团）有限公司	经理	本行关联方		

姓名	本行任职	在其他机构任职情况		
		任职单位	职务	关联关系
		洪德铝业（香港）有限公司	董事	本行关联方
		坚美（香港）有限公司	董事	本行关联方
		佛山市众铝网络科技有限公司	董事长	本行关联方
		佛山市南海荣耀房地产开发有限公司	董事长	本行关联方
		佛山产动力投资管理有限公司	董事长	本行关联方
何炳祥	董事	广州速塑内衣有限公司	董事、监事	本行关联方
		广东奥丽依内衣集团有限公司	法定代表人、执行董事、经理	本行关联方
		佛山市紫兰蒂服饰有限公司	董事长	本行关联方
		佛山市南海区盐步内衣行业协会	会长	本行关联方
		佛山市盐步内衣产业联盟有限公司	董事长	本行关联方
		佛山市水晶秘密内衣有限公司	法定代表人、执行董事、经理	本行关联方
		佛山市南海华丞投资发展有限公司	经理	本行关联方
		佛山市南海缔合内衣网络科技有限公司	法定代表人	本行关联方
		佛山市南海中盈世纪置业投资有限公司	董事	本行关联方
		贵州奥丽依内衣科技有限公司	法定代表人、执行董事	本行关联方
		四川奥丽依内衣有限公司	法定代表人、执行董事	本行关联方
		佛山市祥立恒商业运营有限公司	监事	非本行关联方
		佛山市兔芭芭服饰有限公司	法定代表人、执行董事、经理	本行关联方
		广东碧奥房地产开发有限公司	法定代表人、执行董事、经理	本行关联方
		广州市美芝婷塑形科技有限公司	监事	本行关联方
		天纺标（广东）检测科技有限公司	董事	本行关联方
邹建华	独立董事	中山大学	教授	非本行关联方
		湖南天润数字娱乐文化传媒股份有限公司	独立董事	本行关联方
		广州华夏职业学院	校长兼董事	本行关联方
王燕鸣	独立董事	中山大学	教授	非本行关联方
		深圳市共进电子股份有限公司	独立董事	本行关联方
		惠州市银农科技股份有限公司	董事	本行关联方
		广州普金计算机科技股份有限公司	董事	本行关联方
廖文坚	独立董事	佛山市弘智财务咨询有限公司	法定代表人、执行董事、经理	本行关联方
		立信会计师事务所（特殊普通合伙）	佛山分所副所长、党支部书记	非本行关联方

姓名	本行任职	在其他机构任职情况		
		任职单位	职务	关联关系
廖焕国	独立董事	广东弘津投资有限公司	监事	非本行关联方
		暨南大学	教授	非本行关联方
		北京大成（广州）律师事务所	兼职律师、高级顾问	非本行关联方

本行董事均能够按时出席本行召开的董事会、股东大会，并积极发表相应的意见，具备有效履行职责的能力。本行董事在本行任职不存在竞业禁止或利益冲突的情形，不存在劳动纠纷。

本行现任独立董事任职时间符合《商业银行公司治理指引》有关独立董事在同一家商业银行任职时间累计不得超过六年的规定，任职符合《教育部办公厅关于开展党政领导干部在企业兼职情况专项检查的通知》《关于进一步规范党政领导干部在企业兼职（任职）问题的意见》等相关法律法规的规定。

2、监事的兼职情况

截至 2019 年 6 月 30 日，本行现任监事在其他机构任职情况如下：

姓名	本行任职	在其他机构任职情况		
		任职单位	职务	关联关系
李焕婷	股东监事	广东中联电缆集团有限公司	监事	本行关联方
		佛山市南海中联电气设备有限公司	监事	本行关联方
		广东华力通变压器有限公司	监事	本行关联方
陈钢钰	外部监事	佛山市财务管理协会	会长	本行关联方
		佛山市禅城区财务管理学会	会长	本行关联方
		佛山市诚信税务师事务所有限责任公司	法定代表人、执行董事	本行关联方
		佛山市诚信人力资源服务有限公司	法定代表人、执行董事、经理	本行关联方
		佛山市诚信企业管理咨询有限公司	法定代表人、执行董事、经理	本行关联方
		佛山市启辉企业管理咨询有限公司	法定代表人、执行董事、经理	本行关联方
		佛山市美健达生物科技有限公司	监事	本行关联方
		佛山市金泰鸿企业管理咨询有限公司	法定代表人、执行董事、经理	本行关联方
		佛山市医博士生物科技有限公司	法定代表人、执行董事、经理	本行关联方
佛山市恒兴信企业清算服务有限公司	监事	本行关联方		

姓名	本行任职	在其他机构任职情况		
		任职单位	职务	关联关系
		佛山医博士职业技能培训有限公司	法定代表人、执行董事、经理	本行关联方
		佛山市医博士门诊部有限公司	监事	本行关联方
		佛山市禅城区诚信财税培训中心	法定代表人	本行关联方
		佛山市诚信财经培训学校	法定代表人	本行关联方
		佛山市诚信税务师事务所有限责任公司禅城分公司	法定代表人	非本行关联方
		佛山市诚信税务师事务所有限责任公司澜石办事处	法定代表人	非本行关联方
		佛山市诚信人力资源服务有限公司南海分公司	法定代表人	非本行关联方
		佛山市诚信税务师事务所有限责任公司张槎分公司	法定代表人	非本行关联方
		李映照	外部监事	华南理工大学
盈峰环境科技集团股份有限公司	独立董事			本行关联方
深圳市中金岭南有色金属股份有限公司	独立董事			本行关联方
广东汕头超声电子股份有限公司	独立董事			本行关联方
广东天元实业集团股份有限公司	独立董事			本行关联方
张开泽	外部监事	佛山科学技术学院	副教授	非本行关联方
		佛山仲裁委员会	仲裁员	非本行关联方
		广东天爵律师事务所	兼职律师	非本行关联方

3、高级管理人员的兼职情况

截至 2019 年 6 月 30 日，本行现任高级管理人员在其他机构任职情况如下：

姓名	本行任职	在其他机构任职情况		
		任职单位	职务	关联关系
黄毅	风险总监	佛山仲裁委员会	仲裁员	非本行关联方

二、董事、监事和高级管理人员及关系密切的家庭成员持有本行股份的情况

(一) 董事、监事和高级管理人员持有本行股份情况

截至本招股说明书签署之日，本行董事、监事和高级管理人员持有本行股份

情况如下：

姓名	本行任职	持股数量（股）	持股比例（%）
李宜心	职工董事、董事长	34,650	0.0009
何祖辉	职工董事、副行长	500,000	0.0127
邱剑华	职工董事、董事会秘书	454,184	0.0115
何炳祥	董事	3,294,687	0.0835
柯锋	职工监事、监事长	34,842	0.0009
李瑜红	职工监事	34,842	0.0009
曾祥莹	职工监事	17,367	0.0004
李焕婷	股东监事	524,076	0.0133
张应其	副行长	349,350	0.0089
宋佑光	合规部门负责人	69,786	0.0018
申蓉	内审部门负责人	117,082	0.0030
钟秀芳	财务部门负责人	38,045	0.0010

截至本招股说明书签署之日，本行董事、监事和高级管理人员持有本行股份不存在质押或冻结的情况。

（二）董事、监事和高级管理人员关系密切的家庭成员持有本行股份情况

截至本招股说明书签署之日，本行现任董事、监事和高级管理人员关系密切的家庭成员持有本行股份情况如下：

姓名	关联人及其关联关系	持股数量（股）	持股比例（%）
何文球	董事、副行长何祖辉的父亲	349,350	0.0089
陈俊生	董事、副行长何祖辉的配偶的哥哥	1,645	0.00004
杨惠珍	董事冼锡强的配偶	553,180	0.0140
林少冰	董事梁永林的配偶	3,580,903	0.0908
李素娥	董事曹湛斌的配偶	59,175	0.0015
林剑珊	董事何炳祥兄弟的配偶	174,623	0.0044
李有泉	股东监事李焕婷的父亲	524,076	0.0133
梁玉玲	股东监事李焕婷的母亲	524,076	0.0133
李智强	股东监事李焕婷的弟弟	524,076	0.0133
李敏婷	股东监事李焕婷的妹妹	524,076	0.0133

姓名	关联人及其关联关系	持股数量（股）	持股比例（%）
李静婷	股东监事李焕婷的妹妹	524,076	0.0133
张婉珊	副行长张应其的女儿	593,965	0.0151
黄燕霞	副行长张应其的岳母	51,837	0.0013
潘结红	副行长张应其配偶的妹妹	98,858	0.0025
杨玉春	内审部门负责人申蓉的配偶	50,633	0.0013

截至本招股说明书签署之日，本行董事、监事和高级管理人员关系密切的家庭成员持有本行股份不存在质押或冻结的情况。

（三）董事、监事和高级管理人员及其关系密切的家庭成员持有本行股份的形成过程

本行董事、监事和高级管理人员及其关系密切的家庭成员所持股份，主要来源包括：在南海联社时期所持有的股份于本行筹建设立时转为本行的股份；在本行存续期间以未分配利润转增股本所得的股份；在本行存续期间受让本行其他股东的股份。

在本行筹建设立、股份转让过程中，本行未以任何形式向董事、监事和高级管理人员及其关系密切的家庭成员提供资金资助。

1、本行现任董事、监事和高级管理人员及其关系密切的家庭成员持股形成过程、变动情况、股权交易价格等基本情况

（1）本行董事、监事、高级管理人员及其近亲属持股的形成过程及变动情况

单位：股

姓名	任职/关系	2011年设立时持股数	2012年	2013年		2014年	2015年		2016年	2017年		2018年		目前持股数
			送股	送股	受让	送股	送股	受让	受让	送股	受让	送股	转让	
李宜心	董事长	-	-	-	-	-	-	30,000	-	1,500	-	3,150	-	34,650
何祖辉	董事、副行长	462,987	37,038	25,001	-	52,502	57,752	-	-	31,764	-	66,704	-233,748	500,000
邱剑华	董事、董事会秘书	286,587	22,926	15,475	-	32,498	35,748	-	-	19,661	-	41,289	-	454,184
何炳祥	董事	1,706,875	136,549	92,171	-	193,559	212,915	-	-	117,103	535,998	299,517	-	3,294,687
柯锋	监事长、职工监事	-	-	-	-	-	-	-	-	-	31,675	3,167	-	34,842
李瑜红	职工监事	21,987	1,758	1,187	-	2,493	2,742	-	-	1,508	-	3,167	-	34,842
曾祥莹	职工监事	10,962	876	591	-	1,242	1,367	-	-	751	-	1,578	-	17,367
李焕婷	股东监事	330,687	26,454	17,857	-	37,499	41,249	-	-	22,687	-	47,643	-	524,076
张应其	副行长	220,437	17,634	11,903	-	24,997	27,497	-	-	15,123	-	31,759	-	349,350
何文球	董事、副行长何祖辉的父亲	220,437	17,634	11,903	-	24,997	27,497	-	-	15,123	-	31,759	-	349,350
陈俊生	董事、副行长何祖辉的配偶的哥哥	1,040	83	56	-	117	129	-	-	71	-	149	-	1,645
杨惠珍	董事冼锡强的配偶	349,050	27,924	18,848	-	39,582	43,540	-	-	23,947	-	50,289	-	553,180
林少冰	董事梁永林的配偶	2,259,500	180,760	122,013	-	256,227	281,850	-	-	155,017	-	325,536	-	3,580,903
李素娥	董事曹湛斌的配偶	-	-	-	-	-	-	-	-	-	53,796	5,379	-	59,175
林剑珊	董事何炳祥兄弟的配偶	110,187	8,814	5,950	-	12,495	13,744	-	-	7,559	-	15,874	-	174,623
李有泉	监事李焕婷的父亲	330,687	26,454	17,857	-	37,499	41,249	-	-	22,687	-	47,643	-	524,076
梁玉玲	监事李焕婷的母亲	330,687	26,454	17,857	-	37,499	41,249	-	-	22,687	-	47,643	-	524,076
李智强	监事李焕婷的弟弟	330,687	26,454	17,857	-	37,499	41,249	-	-	22,687	-	47,643	-	524,076
李敏婷	监事李焕婷的妹妹	330,687	26,454	17,857	-	37,499	41,249	-	-	22,687	-	47,643	-	524,076
李静婷	监事李焕婷的妹妹	330,687	26,454	17,857	-	37,499	41,249	-	-	22,687	-	47,643	-	524,076
张婉珊	副行长张应其的女儿	374,787	29,982	20,238	-	42,500	46,750	-	-	25,712	-	53,996	-	593,965
黄燕霞	副行长张应其的岳母	32,710	2,616	1,766	-	3,709	4,080	-	-	2,244	-	4,712	-	51,837
潘结红	副行长张应其配偶的妹妹	44,039	3,522	2,378	-	4,993	5,493	25,167	-	4,279	-	8,987	-	98,858
申蓉	内审部门负责人	1,000	80	54	-	113	124	-	100,000	5,068	-	10,643	-	117,082
宋佑光	合规部门负责人	44,037	3,522	2,377	-	4,993	5,492	-	-	3,021	-	6,344	-	69,786
钟秀芳	财务部门负责人	2,144	171	115	-	243	267	20,000	10,000	1,647	-	3,458	-	38,045
杨玉春	内审部门负责人申蓉的配偶	31,950	2,556	1,725	-	3,623	3,985	-	-	2,191	-	4,603	-	50,633

注：2018年，何祖辉的股份转让系根据财金[2010]97号文规定对内部职工股进行规范而产生。

(2) 本行董事、监事、高级管理人员及其近亲属股权交易价格情况如下:

姓名	任职/关系	年份	受让(股)	转让(股)	交易价格(元/股)
李宜心	董事长	2015年	30,000	-	2.71
潘结红	副行长张应其配偶的妹妹	2015年	25,167	-	2.71
钟秀芳	财务部门负责人	2015年	20,000	-	2.71
申蓉	内审部门负责人	2016年	100,000	-	3.37
钟秀芳	财务部门负责人	2016年	10,000	-	3.37
何炳祥	董事	2017年	158,749	-	3.76
			377,249	-	8.38
柯锋	监事长、职工监事	2017年	31,675	-	3.76
李素娥	董事曹湛斌的配偶	2017年	53,796	-	3.76
何祖辉	董事、副行长	2018年	-	233,748	7.00

2、持股资金来源、股权激励情况

在本行筹建设立、股份转让过程中,本行未以任何形式向董事、监事和高级管理人员及其关系密切的家庭成员提供资金资助。

自设立以来,本行未进行过股权激励,不存在给予董事、监事和高级管理人员及其关系密切的家庭成员股权激励的情况。

持有本行股份的董事、监事和高级管理人员及其关系密切的家庭成员均已承诺:取得本行股份资金为自有资金且资金来源合法,不存在信托持股、委托持股等股份代持情形。

3、内部决策程序和主管部门的审批或备案

本行设立、增资扩股时董事、监事和高级管理人员及其关系密切的家庭成员持股与其他自然人股东持股需要履行的内部决策程序及主管部门审批、备案程序并无区别。本行设立、增资扩股时股东入股情况均已履行必要的内部决策程序及主管部门的审批、备案程序。

根据本行《公司章程》和《股份管理办法》的相关规定,与董事、监事和高级管理人员股权管理相关的流程包括:

(1) 本行董事、监事和高级管理人员应当在下列时点或期间内向本行董事

会办公室书面申报其个人信息（包括但不限于姓名、职务、身份证号、所持本行股票的编号、离/任职时间等）：①新任董事、监事在股东大会（或职工代表大会）通过其任职事项、新任高级管理人员在董事会通过其任职事项后 10 个工作日内；②现任董事、监事和高级管理人员在其已申报的个人信息发生变化后的 10 个工作日内；③现任董事、监事和高级管理人员在离任后 10 个工作日内；④相关法律及本行章程要求的其他时间。

（2）本行董事、监事和高级管理人员所持本行股份发生变动的，应当自该事实发生之日起 10 个工作日内，向本行董事会办公室书面报告，报告的内容包括：①上年末所持有本行股份数量；②上年末至本次变动前每次股份变动的日期、数量、价格；③本次变动前持股数量；④本次股份变动的日期、数量、价格；⑤变动后的持股数量；⑥相关法律及本行章程要求披露的其他事项。

（3）本行董事、监事和高级管理人员应当保证其本人所申报和报告之数据和信息的及时、真实、准确、完整，并承担由此产生的法律责任。

本行董事会秘书负责管理本行董事、监事和高级管理人员的身份和所持本行股份的数据和信息，并定期检查本行董事、监事和高级管理人员买卖本行股份的披露情况，以及依据相关法律和主管机关的要求向国务院银行业监督管理机构等主管机关申报和披露相关数据和信息。本行股份登记机构负责具体办理相关事宜。

本行可以在年度报告中披露本行董事、监事和高级管理人员在报告期内持有和变动本行股份的情况。

（4）本行董事、监事和高级管理人员在本行信息披露前，应当将信息的知情者控制在最小范围内，不得泄露本行内幕信息，不得利用内幕信息进行或者配合他人进行本行股份及其衍生品种交易。

（5）本行董事、监事和高级管理人员将其所持有的本行股份在买入之日起 6 个月以内卖出，或者在卖出之日起 6 个月以内又买入的，由此获得的收益归本行所有，本行董事会将收回其所得收益。

本行董事会不按照前款规定执行的，本行股东有权要求董事会在 30 日内执行。本行董事会未在上述期限内执行的，本行股东有权为了本行的利益以自己的

名义直接向人民法院提起诉讼。

(6) 本行董事、监事和高级管理人员买卖本行股份违反监管规定以及《股份管理办法》的，由监管部门依照相关法律法规的有关规定予以处罚；给本行造成财产损失或信誉损失的，本行可以要求其赔偿损失及承担本行处理或解决该行为所支出的合理费用；给本行股东或投资者造成损失的，应当依法承担行政、民事或刑事责任。截至本招股说明书签署之日，本行自然人股权转让事项不涉及持股比例 1%及以上股东的变更，因此，本行的上述股权转让情况不需要履行监管机构的审批程序，仅需按照本行《股份管理办法》的规定办理过户及托管手续。本行设立后董事、监事和高级管理人员及其亲属转让或受让本行的股份，已经按照《公司章程》和《股份管理办法》的规定履行了过户及托管手续。

(四) 董事、监事和高级管理人员在本行以外股权投资情况

截至本招股说明书签署之日，本行董事、监事和高级管理人员不存在与本行有利益冲突的对外股权投资。

三、董事、监事和高级管理人员与本行签订的协议、承诺及其履行情况

(一) 在本行及本行的关联企业领取薪酬情况

1、现任董事 2018 年度在本行领取薪酬情况

姓名	本行任职	税前薪酬总额（万元）
李宜心	职工董事、董事长	299.70
肖光	职工董事、行长	-
何祖辉	职工董事、副行长	235.69
邱剑华	职工董事、董事会秘书	139.00
骆玲	董事	-
冼锡强	董事	3.60
梁永林	董事	3.60
吴明新	董事	1.20

姓名	本行任职	税前薪酬总额（万元）
曹湛斌	董事	1.20
何炳祥	董事	1.20
张长琦	独立董事	7.82
邹建华	独立董事	1.67
王燕鸣	独立董事	1.67
廖焕国	独立董事	1.67
廖文坚	独立董事	1.67

2、现任监事 2018 年度在本行领取薪酬情况

姓名	本行任职	税前薪酬总额（万元）
柯锋	职工监事、监事长	218.40
李瑜红	职工监事	59.43
曾祥莹	职工监事	62.64
李焕婷	股东监事	1.20
陈钢钰	外部监事	6.92
李映照	外部监事	7.22
张开泽	外部监事	4.77

3、现任高级管理人员 2018 年度在本行领取薪酬情况

姓名	本行任职	税前薪酬总额（万元）
肖光	行长、职工董事	-
余志海	副行长	9.25
张应其	副行长	217.73
周进	副行长	9.36
何祖辉	副行长、职工董事	235.69
邱剑华	董事会秘书、职工董事	139.00
黄毅	风险总监	172.92
宋佑光	合规部门负责人	81.65
申蓉	内审部门负责人	77.79
钟秀芳	财务部门负责人	82.97

上述表格所列董事长、职工董事、监事长、职工监事和高级管理人员 2018 年度在本行领取的薪酬包括“五险一金”和 2018 年发放的延期薪酬。

4、本行现任董事、监事及高级管理人员 2018 从本行关联企业领取收入的情况

本行现任董事、监事及高级管理人员 2018 年从关联企业领取薪酬的情况以及在关联企业享受的其他待遇和退休金计划等的情况如下：

姓名	职务	从关联企业领取薪酬情况	在关联企业享受的其他待遇和退休金计划等
李宜心	职工董事、董事长	无	无
肖光	职工董事	无	无
何祖辉	职工董事	无	无
邱剑华	职工董事	无	无
骆玲	股权董事	佛山市南海金融高新区投资控股有限公司	五险一金
冼锡强	股权董事	广东恒基实业投资发展有限公司	五险
梁永林	股权董事	广东华创化工有限公司	五险
吴明新	股权董事	佛山市华阳房地产有限公司、佛山市南海云龙房地产有限公司	五险一金
曹湛斌	股权董事	佛山坚美铝业有限公司	五险
何炳祥	股权董事	广东奥丽依内衣集团有限公司	五险
张长琦	独立董事	无	无
邹建华	独立董事	广州华夏职业学院	无
王燕鸣	独立董事	深圳市共进电子股份有限公司、广州普金计算机科技股份有限公司	无
廖文坚	独立董事	无	无
廖焕国	独立董事	无	无
柯锋	职工监事、监事长	无	无
李瑜红	职工监事	无	无
曾祥莹	职工监事	无	无
李焕婷	股东监事	广东中联电缆集团有限公司	五险
陈钢钰	外部监事	佛山市诚信税务师事务所有限责任公司	五险一金
李映照	外部监事	格林美股份有限公司、盈峰环境科技集团股份有限公司、深圳市中金岭南有色金属股份有限公司、广东汕头超声电子股份有限公司、广东天元实业集团股份有限公司	无
张开泽	外部监事	无	无
余志海	副行长	无	无
张应其	副行长	无	无
周进	副行长	无	无

姓名	职务	从关联企业领取薪酬情况	在关联企业享受的其他待遇和退休金计划等
黄毅	风险总监	无	无
宋佑光	合规部门负责人	无	无
申蓉	内审部门负责人	无	无
钟秀芳	财务部门负责人	无	无

(二) 协议、承诺及履行情况

截至本招股说明书签署之日，本行未与本行董事、监事和高级管理人员签订重大商务协议。本行董事、监事和高级管理人员的承诺参见本招股说明书“第五节 发行人基本情况 九、重要承诺及其履行情况”的相关内容。

除正常的银行业务外，本行与本行董事、监事和高级管理人员之间不存在借款、担保等情况。

四、董事、监事和高级管理人员的聘任和变化情况

报告期内，本行董事、监事和高级管理人员变化情况如下：

变动时间	变动人员	变动情况	变动职务	选举聘任机构	变动原因
2016.01.29	刘建河	离职	第二届董事会董事	-	辞职
	穆林		第二届董事会独立董事	-	
2016.03.17	苏武俊	离职	第二届监事会外部监事	-	辞职
2016.04.12	何炳祥	任职	第二届董事会董事	2015 年年度股东大会	增补
	张长琦		第二届董事会独立董事		
2016.04.12	李映照	任职	第二届监事会外部监事	2015 年年度股东大会	增补
2016.05.27	赵国俊	离职	副行长	-	辞职
2016.07.27	李永杰	离职	第二届监事会职工监事	-	辞职
2016.09.08	杨代平	离职	第二届董事会职工董事、行长	-	辞职
2017.01.13	曾祥莹	任职	第二届监事会职工监事	第一届职工代表大会第八次会议	增补
2017.02.17	何祖辉	任职	副行长	第二届董事会第十一次会议	增补
2017.03.10	张建兰	离职	董事会秘书	-	职务变动
	邱剑华	任职	董事会秘书	第二届董事会第十二次会议	增补

变动时间	变动人员	变动情况	变动职务	选举聘任机构	变动原因
2017.07.20	麦树铭	离职	第二届监事会职工监事、监事长	-	辞职
2017.09.13	柯锋	任职	第二届监事会职工监事	第一届职工代表大会第九次会议	增补
2017.09.28			第二届监事会监事长	第二届监事会第十四次会议	增补
2017.11.06	吴尚剑	离职	副行长	-	辞职
	张应其	任职	副行长	第二届董事会第十五次临时会议	增补
2017.12.26	陈晨华	任职	行长	第二届董事会第十五次会议	增补
2018.01.29	李宜心、陈晨华、何祖辉、邱剑华	任职	第三届董事会职工董事	第二届职工代表大会第一次会议	换届
	柯锋、李瑜红、曾祥莹		第三届监事会职工监事		
2018.03.29	李焕婷、张开泽、陈钢钰、李映照	任职	第三届监事会监事	2017 年年度股东大会	换届
	张长琦、邹建华、王燕鸣、廖焕国、廖文坚		第三届董事会独立董事		
	骆玲、冼锡强、梁永林、吴明新、曹湛斌、何炳祥		第三届董事会董事		
2018.04.26	柯锋	任职	第三届监事会监事长	第三届监事会第一次会议	换届
2018.09.05	申蓉（注）	任职	内审部门负责人	第二届董事会第二十二次临时会议	职务变动
	钟秀芳（注）	任职	财务部门负责人		增补
2018.11.05	李宜心	任职	第三届董事会董事长	第三届董事会第一次会议	换届
	陈晨华		行长		
2018.11.28	龙中湘	离职	副行长	第三届董事会第一次临时会议	辞职
	周进	任职	副行长		增补
2018.12.28	陈晨华	离职	第三届董事会职工董事、行长	-	辞职
2019.02.28	肖光	任职	第三届董事会职工董事	第二届职工代表大会第三次会议	增补
2019.03.01	肖光	任职	行长	第三届董事会第二次会议	增补
	余志海	任职	副行长		

注：1、2018 年 12 月 26 日，佛山银保监分局向本行出具《关于广东南海农村商业银行股份有限公司修改公司章程的批复》（佛银保监复[2018]1 号），本行修订后的《公司章程》正式生效。根据本行修订后并正式生效的《公司章程》，本行高级管理人员较修订之前新增风险总监、合规部门负责人、内审部门负责人和财务部门负责人。

2、2019 年 8 月 16 日，经第三届董事会第四次会议审议通过《关于张建兰同志辞去本行副行长职务的议案》，同意张建兰辞去副行长一职。

本行报告期内的董事和高级管理人员变动均系辞职后增补或正常换届，不构成本行董事和高级管理人员的重大变化，不会对本行本次发行上市造成实质性障碍。

第十节 公司治理结构

一、概述

本行设立时，根据《公司法》《商业银行法》及其他有关法律、法规，制定了《公司章程》，建立了股东大会制度、董事会制度和监事会制度，并根据《公司章程》的规定，选聘了董事、监事和高级管理人员，建立了股东大会、董事会和监事会运行机制。

本行根据中国人民银行、中国银保监会及中国证监会等关于商业银行公司治理要求及上市公司治理要求，进一步修改完善了《公司章程》，完善了独立董事制度、董事会秘书工作制度、董事会及其专门委员会制度、监事会及其专门委员会制度和高级管理层专门委员会制度，以及股东大会议事规则。

二、本行股东大会制度及运行情况

股东大会是本行的最高权力机构，由全体股东组成。

（一）股东大会的职权

根据本行《公司章程》规定，本行股东大会依法行使下列职权：

- 1、决定本行的经营方针和投资计划；
- 2、选举和更换非由职工代表担任的董事、监事，决定有关董事、监事的报酬事项；
- 3、审议批准董事会的报告；
- 4、审议批准监事会的报告；
- 5、审议批准本行的年度财务预算方案、决算方案；
- 6、审议批准本行的利润分配方案和弥补亏损方案；

- 7、对本行增加或者减少注册资本作出决议；
- 8、对本行发行公司债券作出决议；
- 9、对本行合并、分立、解散、清算或者变更本行公司形式作出决议；
- 10、修改本行章程；
- 11、对本行聘用、解聘或者不再续聘会计师事务所作出决议；
- 12、审议按照相关法律、法规、监管规定及本行章程和其他内部制度的规定应当提交股东大会审议的固定资产投资、对外担保、对外投资、资产收购或处置、资产抵押、委托他人管理本行资金或其他资产等事项；
- 13、审议单独或者合计持有本行表决权股份总数的 3%以上的股东提案；
- 14、审议法律、法规、监管规定或本行章程规定应当由股东大会决定的其他事项。

（二）股东大会的运行情况

根据《公司章程》的规定，股东大会分为年度股东大会和临时股东大会。年度股东大会每年召开一次，并应于上一会计年度结束后的 6 个月之内召开。当发生以下情形之一时，本行应在事实发生之日起 2 个月内召开临时股东大会：一是发生董事人数不足《公司法》规定的人数或者少于《公司章程》所定人数的 2/3 时；二是本行未弥补的亏损达到实收股本总额的 1/3 时；三是单独或者合计持有本行有表决权股份总数 10%以上的股东书面请求时；四是董事会认为必要时；五是监事会提议召开时；六是法律、法规、监管规定或本行章程规定的其他情形时。

报告期开始之日至本招股说明书签署之日，本行共计召开了 9 次股东大会会议。

三、本行董事会及其专门委员会、独立董事、董事会秘书制度及运行情况

（一）董事会制度及运行情况

本行董事会对股东大会负责。根据本行《公司章程》规定，本行董事会由9至17名董事组成。本行董事会成员基本情况，请参见本招股说明书“第九节 董事、监事和高级管理人员 一、董事、监事和高级管理人员基本情况 （一）本行董事、监事和高级管理人员简介”的相关内容。

1、董事会的职权

根据本行《公司章程》规定，本行董事会行使下列职权：

- （1）召集股东大会会议，并向股东大会报告工作；
- （2）执行股东大会的决议；
- （3）制定本行经营发展战略，以及绿色信贷、金融创新、消费者权益保护专项发展战略，并监督战略实施，决定本行的经营计划和投资方案；
- （4）制订本行的年度财务预算方案、决算方案；
- （5）制订本行的风险资本分配方案、利润分配方案和弥补亏损方案；
- （6）制定资本规划，承担资本管理最终责任，制订本行增加或者减少注册资本、发行公司债券的方案；
- （7）制订本行重大收购、收购本行股份或者合并、分立、解散及变更本行公司形式的方案；
- （8）决定本行除日常经营外的对外投资、资产收购或处置、资产抵押、对外担保、委托他人管理本行资金或其他资产等事项，但本行章程规定应由股东大会决定的重大事项除外；
- （9）决定本行重大关联交易，但本行章程另有规定的除外；
- （10）决定本行内部管理机构设置；
- （11）根据提名与薪酬委员会的建议,决定聘任或者解聘本行行长、董事会秘书及其报酬事项；根据行长的提名决定聘任或者解聘本行副行长、行长助理等其他高级管理人员及其报酬事项；

(12) 制定本行的基本管理制度；

(13) 对本行全面风险管理以及合规经营、流动性风险管理、声誉风险管理、并表管理等细项风险管理及消费者权益保护等重点工作承担最终责任；

(14) 建立风险管理文化，制定本行全面风险管理政策，制定风险容忍度、风险偏好、内部控制、声誉风险、金融创新风险管理、案件风险管理等相关风险管理制度，并作为本行风险管理的重要内容；

(15) 制订本行章程的修改方案；

(16) 负责本行信息披露，并对本行会计和财务报告的真实性、准确性、完整性和及时性承担最终责任；

(17) 决定包括本行行长、副行长、行长助理、董事会秘书等在内的其他高级管理人员的工作职责；

(18) 监督高级管理人员有效履行管理职责；

(19) 听取本行行长的工作汇报并检查行长的工作；

(20) 董事会应当建立督促机制，确保管理层制定各层级的管理人员和业务人员的行为规范及工作准则，并在上述规范性文件中明确要求各层级员工及时报告可能存在的利益冲突，规定具体的条款，建立相应的处理机制；

(21) 董事会应建立信息报告制度，要求高级管理层定期向董事会、董事报告本行经营管理事项，在该等制度中，应对下列事项作出规定：

①向董事会、董事报告信息的内容及其最低报告标准；

②信息报告的频率；

③信息报告的方式；

④信息报告的责任主体及报告不及时、不完整应当承担的责任；

⑤信息保密要求。

(22) 定期评估并完善本行公司治理；

(23) 维护存款人和其他利益相关者合法权益；

(24) 建立本行与股东特别是主要股东之间利益冲突的识别、审查和管理机制；

(25) 法律、法规、监管规定及本行章程规定应当由董事会行使的其他职权。

2、董事会的运行情况

董事会会议包括例会和临时会议，由董事长召集和主持。董事长不能履行职务或者不履行职务的，由半数以上董事共同推举一名董事召集和主持。董事会例会每季度至少应当召开一次。发生董事长认为必要、1/3 以上董事联名提议、监事会提议、代表 1/10 以上表决权的股东提议等情形之一时，董事长应当自接到提议后 10 日内，召集和主持董事会临时会议。

报告期开始之日至本招股说明书签署之日，本行共计召开了 44 次董事会会议。

(二) 董事会专门委员会制度及其运行情况

本行董事会下设战略委员会、风险管理委员会、审计委员会、关联交易控制委员会、提名与薪酬委员会、三农金融服务委员会以及消费者权益保护委员会，直接对董事会负责。

1、战略委员会

本行战略委员会委员不少于 3 名，委员应当是具有与委员会职责相适应的专业知识和经验的董事。本行战略委员会设主任 1 名，为召集人，负责主持委员会工作，主任委员在委员会委员范围内，由董事会选举产生。截至本招股说明书签署之日，本行战略委员会由李宜心、邹建华、骆玲、曹湛斌、冼锡强 5 名董事组成，主任委员由独立董事邹建华担任。

战略委员会主要负责制定本行经营管理目标和长期发展战略，监督、检查年度经营计划、投资方案的执行情况。

2、风险管理委员会

本行风险管理委员会委员不少于 3 名，委员应当是具有与委员会职责相适应

的专业知识和经验的董事，其中应当至少有 1 名独立董事成员。本行风险管理委员会设主任 1 名，为召集人，应当具有对各类风险进行判断与管理的经验，负责主持委员会工作。主任在委员会委员范围内，由董事会选举产生。

截至本招股说明书签署之日，本行风险管理委员会由肖光、邱剑华、骆玲、王燕鸣、廖文坚 5 名董事组成，其中廖文坚、王燕鸣为独立董事，主任委员由职工董事、行长肖光担任。

风险管理委员会主要负责监督高级管理人员对信用风险、市场风险、操作风险、合规风险等风险的控制情况，对本行风险及管理状况、风险承受能力及水平、案件防范工作情况进行定期评估，提出完善本行风险管理和内部控制的意见；提出完善本行经济资本管理、实施新资本协议的意见。

3、审计委员会

本行审计委员会委员不少于 3 名，委员应当是具有与委员会职责相适应的专业知识和经验的董事，应当具有财务、审计和会计等某一方面的专业知识和工作经验。委员会中独立董事应当占多数并担任召集人。委员会设主任 1 名，由独立董事担任，为召集人，委员会的召集人应当为会计专业人士。主任负责主持委员会工作，在委员会委员范围内，由董事会选举产生。截至本招股说明书签署之日，本行审计委员会由廖文坚、邱剑华、张长琦 3 名董事组成，其中廖文坚、张长琦为独立董事，主任委员由独立董事廖文坚担任。

审计委员会主要负责检查本行的会计政策、财务状况和财务报告程序，检查本行的风险及合规状况；负责本行年度审计工作，提出外部审计机构聘请与更换建议，并就审计后的财务报告信息的真实性、完整性和准确性作出判断性报告，提交董事会审议。

4、关联交易控制委员会

本行关联交易控制委员会委员不少于 3 名，委员应当是具有与委员会职责相适应的专业知识和经验的董事，独立董事应占委员总数的 1/2 以上。关联交易控制委员会设主任 1 名，由独立董事担任，为召集人，负责主持委员会工作，主任在委员会委员范围内，由董事会选举产生。关联交易控制委员会主任原则上不得

兼任其他委员会负责人，且每年在本行工作的时间不得少于 25 个工作日。截至本招股说明书签署之日，本行关联交易控制委员会由王燕鸣、何祖辉、廖焕国 3 名董事组成，其中王燕鸣、廖焕国为独立董事，主任委员由独立董事王燕鸣担任。

关联交易控制委员会主要负责本行关联交易的管理，及时审查关联交易并提出意见，控制关联交易风险。

5、提名与薪酬委员会

本行提名与薪酬委员会委员不少于 3 名，委员应当是具有与委员会职责相适应的专业知识和经验的董事，提名与薪酬委员会中独立董事应当占多数并担任召集人。本行控股股东提名的董事不得担任委员会委员。本行提名与薪酬委员会设主任 1 名，由独立董事担任，为召集人，负责主持委员会工作，主任在委员会委员范围内，由董事会选举产生。主任原则上不得兼任其他董事会专门委员会负责人。截至本招股说明书签署之日，本行提名与薪酬委员会由张长琦、邱剑华、何炳祥、邹建华、王燕鸣 5 名董事组成，其中张长琦、王燕鸣、邹建华为独立董事，主任委员由独立董事张长琦担任。

提名与薪酬委员会主要负责拟定董事和高级管理人员的选任程序和标准，对董事和高级管理人员的任职资格和条件进行初步审核，并向董事会提出建议；审议全行薪酬管理制度和政策，拟定董事、高级管理人员的薪酬方案，向董事会提出薪酬方案的建议，并监督方案的实施；法律、法规、监管规定以及董事会授权的其他事项。

6、三农金融服务委员会

本行三农金融服务委员会委员不少于 3 名，委员应当是具有与委员会职责相适应的专业知识和经验的董事，原则上具有三农工作经验或行业背景的委员应不低于委员总数的三分之一。本行三农金融服务委员会设主任 1 名，为召集人，负责主持委员会工作，主任委员由本行董事长担任。

截至本招股说明书签署之日，本行三农金融服务委员会由李宜心、何祖辉、吴明新 3 名董事组成，主任委员由董事长李宜心担任。

三农金融服务委员会主要负责制定三农金融服务发展战略和规划；审议年度

三农金融发展目标和服务资源配置方案，评价与督促经营层认真贯彻执行；在每年第一次董事会上报告上一年度本行三农金融业务计划执行情况。

7、消费者权益保护委员会

本行消费者权益保护委员会委员不少于 3 名，委员应当是具有与委员会职责相适应的专业知识和经验的董事。委员会设主任 1 名，为召集人，负责主持委员会工作，主任委员在委员会委员范围内，由董事会选举产生。

截至本招股说明书签署之日，本行消费者权益保护委员会由廖焕国、邱剑华、梁永林 3 名董事组成，主任委员由独立董事廖焕国担任。

消费者权益保护委员会主要负责制定消费者权益保护工作的战略、政策和目标；督促高管层有效执行和落实相关工作，定期听取高管层关于消费者权益保护工作开展情况的专题报告，并将相关工作作为信息披露的重要内容；负责监督、评价消费者权益保护工作的全面性、及时性、有效性以及高管层相关履职情况；定期向董事会提交有关报告。

（三）独立董事制度及其运行情况

截至本招股说明书签署之日，本行董事会由 15 名董事组成，独立董事 5 名。本行现任独立董事基本情况请参见本招股说明书“第九节 董事、监事和高级管理人员 一、董事、监事和高级管理人员基本情况 （一）本行董事、监事和高级管理人员简介”的相关内容。

1、独立董事的职权

本行独立董事除具有有关法律、法规、规章及规范性文件和本行章程赋予董事的职权外，还具有下述特别职权：

（1）重大关联交易提交董事会讨论前，独立董事应对重大关联交易的公允性以及内部审批程序的执行情况发表书面意见，独立董事作出判断前，可以聘请中介机构出具独立意见或报告，作为其判断的依据；

（2）向董事会提请召开临时股东大会；

（3）独立聘请外部审计机构和咨询机构；

- (4) 向董事会提议聘用或解聘会计师事务所；
- (5) 法律法规和本行章程规定的其他职权。

2、独立董事履行职责情况

本行独立董事自任职以来，依照有关法律、法规和本行章程勤勉尽职地履行职权，积极参与本行决策，在关联交易、风险管理、内部控制和业务发展等方面提出了许多建设性意见和建议，并对需要独立董事发表意见的事项进行了认真审议，发挥了积极作用。

(四) 董事会秘书制度及运行情况

本行设董事会秘书，由董事会聘任或解聘。本行董事或高级管理人员可以兼任董事会秘书，但必须保证其有足够的精力和时间承担董事会秘书的职责。本行监事不得兼任董事会秘书。

截至本招股说明书签署之日，本行董事会秘书为邱剑华。

1、董事会秘书的职权

根据本行《公司章程》规定，本行董事会秘书的职责是：

- (1) 确保本行依法准备和递交国务院银行业监督管理机构及其他有权机构所要求的报告和文件；
- (2) 保证本行有完整的组织文件和记录；
- (3) 筹备董事会和股东大会；
- (4) 起草董事会和股东大会文件及有关规章制度；
- (5) 协助董事会管理信息披露事项；
- (6) 保管股东名册，处理本行股权管理方面的事务；
- (7) 董事会授权的其他事务。

2、董事会秘书履行职责情况

本行董事会秘书自任职以来，依照有关法律法规和《公司章程》的规定勤勉

尽职地履行其工作职责，为进一步完善公司治理结构、促进本行规范运作等方面发挥了积极作用，切实履行了董事会秘书的职责。

四、本行监事会、监事会专门委员会制度及其运行情况

（一）监事会制度及其运行情况

根据本行《公司章程》规定，监事会由 5 至 9 名监事组成，其中职工代表、外部监事的比例均不应低于监事人数的三分之一。本行监事会成员基本情况，请参见本招股说明书“第九节 董事、监事和高级管理人员 一、董事、监事和高级管理人员基本情况（一）本行董事、监事和高级管理人员简介”的相关内容。

1、监事会的职权

根据本行《公司章程》规定，本行监事会行使下列职权：

- （1）对董事会编制的本行定期报告进行审核并提出书面审核意见；
- （2）检查本行财务，并对并表管理情况进行监督；
- （3）对董事、高级管理人员执行本行职务的行为进行监督，对违反法律、法规、本行章程或者股东大会决议的董事、高级管理人员提出罢免的建议；
- （4）当董事、高级管理人员的行为损害本行的利益时，要求董事、高级管理人员予以纠正；
- （5）对董事、监事和高级管理人员履职情况进行综合评价及质询，向股东大会报告履职评价结果，并按规定报送监管机构；
- （6）对董事会和高级管理层在战略管理、经营决策、财务管理、薪酬管理、资本管理、内部控制、全面风险管理、流动性风险管理、合规管理、案防工作、三农金融服务、关联交易等重点工作职责履行情况进行监督评价，按规定向股东大会报告，按规定审议相关审计报告，并指导本行内部审计部门的工作；
- （7）提议召开临时股东大会，在董事会不履行《公司法》规定的召集和主持股东大会职责时召集和主持股东大会；

- (8) 向股东大会提出提案；
- (9) 代表本行与董事、高级管理人员交涉或者依照《公司法》的规定，对董事、高级管理人员提起诉讼；
- (10) 发现本行经营情况异常，可以进行调查；必要时，可以聘请会计师事务所、律师事务所等专业机构协助其工作，费用由本行承担；
- (11) 监督董事会确立稳健的经营理念、价值准则和制定符合本行实际的发展战略；
- (12) 定期对董事会制定的发展战略的科学性、合理性和有效性进行评估，形成评估报告；
- (13) 对董事的选聘程序进行监督；
- (14) 对全行薪酬管理制度和政策及高级管理人员薪酬方案的科学性、合理性进行监督，提出监事的薪酬（津贴）安排；
- (15) 定期与国务院银行业监督管理机构沟通本行情况；
- (16) 法律、法规、监管规定及本行章程规定应当由监事会行使的其他职权。

2、监事会的运行情况

监事会会议包括例会和临时会议，由监事长召集和主持。监事长不能履行职责或者不履行职责时，由半数以上监事共同推举一名监事召集和主持监事会会议。监事会例会每季度至少应当召开一次。发生监事长认为必要、1/3 以上监事提议的情形时，监事长应当在 10 日内，召集和主持监事会临时会议。

报告期开始之日至本招股说明书签署之日，本行共计召开了 38 次监事会会议。

（二）监事会专门委员会

本行监事会设立审计监督委员会和提名委员会。监事会各专门委员会对监事会负责。

1、审计监督委员会

本行审计监督委员会成员全部由监事组成，且委员会成员不得少于3名。本行审计监督委员会设主任1名，由外部监事担任，为召集人，负责主持委员会工作，在委员会委员范围内，由监事会选举产生。

截至本招股说明书签署之日，审计监督委员会由陈钢钰、李瑜红、张开泽3名监事组成，其中陈钢钰、张开泽为外部监事，李瑜红为职工监事，主任委员由外部监事陈钢钰担任。

审计监督委员会履行以下职责：

- (1) 监督董事会及其成员、高级管理人员的尽职情况；
- (2) 检查、监督本行的财务活动；
- (3) 对本行的经营决策、风险管理、内部控制和案件防范等进行检查或审计并指导本行内部审计部门的工作；
- (4) 监事会授权的其他职责。

2、提名委员会

本行提名委员会成员全部由监事组成，且委员会成员不得少于3名。本行提名委员会设主任1名，由外部监事担任，为召集人，负责主持委员会工作，在委员会委员范围内，由监事会选举产生。

截至本招股说明书签署之日，提名委员会由李映照、李焕婷、曾祥莹3名监事组成。其中李映照为外部监事，李焕婷为股东监事，曾祥莹为职工监事，主任委员由外部监事李映照担任。

提名委员会履行以下职责：

- (1) 拟定监事的选任程序和标准，对监事候选人的任职资格和条件进行初步审核，并向监事会提出建议；
- (2) 对董事的选聘程序进行监督；
- (3) 对董事、监事和高级管理人员履职情况进行综合评价并向监事会报告；
- (4) 对全行薪酬管理制度和政策及高级管理人员薪酬方案的科学性、合理

性进行监督；

(5) 监事会授权的其他职责。

五、本行高级管理层及其专门委员会

(一) 本行高级管理层

根据本行《公司章程》的规定，高级管理层包括本行的行长、副行长、行长助理、董事会秘书、风险总监、财务总监、内审部门负责人、财务部门负责人、合规部门负责人等以及董事会确定的其他人员。

(二) 本行高级管理层专门委员会

本行高级管理层专门委员会包括风险管理委员会、内部控制管理委员会、资产负债管理委员会、业务连续性管理委员会、授信审批委员会、经营性投资审批委员会、信息科技管理委员会、不良资产管理委员会、财务管理委员会、保密委员会、绩效管理委员会、业务创新管理委员会、采购管理委员会等 13 个专门委员会。

1、风险管理委员会

风险管理委员会委员人数应不少于 7 名，委员应当由具备与委员会职责相适应的专业知识和经验的人员担任。委员会设主任委员 1 名，副主任委员 1-2 名。

风险管理委员会履行以下职责：

(1) 建立适应全面风险管理的经营管理架构，明确全面风险管理职能部门、业务部门以及其他部门在风险管理中的职责分工，建立部门之间相互协调、有效制衡的运行机制；

(2) 制定执行和问责机制，确保风险管理策略、风险偏好和风险限额得到充分传达和有效实施；

(3) 根据风险偏好，制定风险限额，包括但不限于行业、区域、客户、产

品等维度；

- (4) 制定风险管理政策和程序，定期评估，必要时予以调整；
- (5) 评估全面风险和各类重要风险管理状况；
- (6) 建立风险管理信息系统和数据质量控制机制；
- (7) 对突破风险偏好、风险限额以及违反风险管理政策和程序的情况进行监督，根据授权进行处理；
- (8) 法律法规规定或高级管理层授权的与风险管理职责有关的其他职责。

2、内部控制管理委员会

内部控制管理委员会是本行经营管理层下设的专门工作机构，主要负责内部控制管理体系的建立、评价与持续改进的决策、推动实施和协调工作。内控管理委员会主任委员由总行行长担任，副主任委员由总行分管内控管理工作的领导担任，成员由总行经营班子其他成员和总行职能部门负责人组成。如遇人事调整委员离开原工作岗位，由继任者继任委员。

内部控制管理委员会履行以下职责：

- (1) 构建有效的内部控制机制，促进各项业务经营管理活动安全、有效、稳健运行；
- (2) 审议内部控制相关报告、计划等，推动全行内控管理水平的提高；
- (3) 分析、研究和应对内部控制管理中的漏洞和隐患，确定本行内部控制的目标和重点；
- (4) 对特定内控事项等进行讨论、审议；
- (5) 总行经营班子授权的其他内部控制管理工作。

3、资产负债管理委员会

资产负债管理委员会委员人数应不少于 7 名，并由具备与职责相适应的专业知识和经验的人员担任。资产负债管理委员会主任委员由本行行长担任，副主任委员由分管计划财务工作的行领导担任；若分管计划财务工作的行领导为本行行

长，则副主任委员由分管风险管理的行领导及业务条线的行领导各一名担任。

资产负债管理委员会履行以下职责：

(1) 按照本行的总体发展战略制定资产负债管理总体目标和相关的风险容忍度，并根据总体发展战略及内外部经营环境的变化及时调整和修正；

(2) 根据资产负债管理的总体目标和风险承受能力，制定资产负债管理的策略、重要政策、程序、限额设置和应急计划等；

(3) 负责对全行流动性风险进行管理，主要包括：审议流动性风险管理策略、政策和程序，并监督执行；根据全行流动性及当期市场资金情况，制定相应资产负债调整计划；组织压力测试和情景分析，推动压力测试成果在战略决策和风险管理中的应用；组织加强流动性风险应急管理，识别并了解可能触发应急计划的事件，并建立适当机制对这些触发事件进行监测；

(4) 负责对全行银行账簿利率风险进行管理，主要包括：监控全行银行账簿利率风险敞口，监控全行净利差收益的波动及资产负债的利率敏感性，根据全行银行账簿利率风险敞口及当期利率趋势制定相应的资产负债调整计划；

(5) 组织建立完善的资产负债管理信息系统，以支持流动性风险和银行账簿利率风险的识别、计量、监测和控制工作；

(6) 负责利率定价管理，包括：组织贯彻国家利率政策，审议审批全行内外部利率定价策略、相关政策、分级授权方案和利率执行水平等；

(7) 负责资本管理，包括：审议资本管理的政策和制度，研究有关经济资本、监管资本和账面资本管理的工作事项，评估资本充足情况，审定资本配置策略；

(8) 审议资产负债管理的其他重大问题。

4、业务连续性管理委员会

业务连续性管理委员会由本行行长或分管副行长任主任委员，副主任委员由一名副行长担任，成员包括总行相关职能部门负责人，负责统筹协调、落实各项业务连续性管理职责。

业务连续性管理委员会履行以下职责：

(1) 遵守并贯彻执行国家有关业务连续性管理的法律、法规，落实相关监管要求；

(2) 依照国家有关法律法规，制定、审查和监督执行业务连续性管理办法、程序；

(3) 明确各职能部门业务连续性管理职责，明确报告路线，审批重要业务恢复目标和恢复策略，督促各部门履行管理职责，确保业务连续性管理体系正常运行；

(4) 确保配置足够的资源保障业务连续性管理的实施。

5、授信审批委员会

授信审批委员会由7名（含）以上的单数委员和1名文书记录员组成。总行授信审批委员会内设主任委员和副主任委员，原则上由总行负责授信审批、业务营销、授信管理的副行长担任。授信审批委员会为本行最高授信审批决策机构，主要审批权限内各类授信业务及审议其他有关授信业务事项。

6、经营性投资审批委员会

经营性投资审批委员会是本行金融机构授信及资金业务审批决策机构，由若干名委员组成，主任委员及副主任委员由总行指定的分管副行长担任，委员由总监以及相关部门负责人组成。

经营性投资审批委员会履行以下职责：

(1) 规范金融机构授信、资金业务审批管理，完善相关政策制度和流程。

(2) 授信审批。按照总行授权权限，负责金融机构授信审批。

(3) 业务审批。按照总行授权权限，负责资金业务审批。

7、信息科技管理委员会

信息科技管理委员会由7名以上委员（单数）组成，设主任委员一名，由分管科技管理和科技开发的副行长兼任，负责主持委员会工作；设副主任委员1-2

名，由副行长兼任，协助主任委员工作；设委员若干名（单数），由总监、职能部门负责人兼任，参与委员会日常工作。

信息科技管理委员会履行以下职责：

（1）贯彻执行国家有关信息科技管理的法律、法规和技术标准，落实银保监会相关监管要求；

（2）审核信息科技战略，确保与本行的总体业务战略和重大策略相一致；

（3）听取信息科技年度工作汇报，审核信息科技年度重点项目建设计划和预算；

（4）向董事会、高级管理层报告信息科技战略方针及执行、信息科技预算和实际支出、信息科技的整体状况；

（5）审核待立项信息科技重大项目需求与业务发展战略目标的一致性和合理性，并对需求的优先级进行裁决；

（6）督促相关部门落实上级监管部门对科技风险和信息安全管理的各项要求，督促内外部检查对信息科技风险管理方面问题的整改落实，并定期（每年）审核信息安全风险防范的总体效果和效率；

（7）定期（每季度）听取重大 IT 项目建设情况、系统运行情况和科技风险管理情况的汇报；

（8）审核重大信息科技项目的项目实施与项目应用价值的后评价报告；

（9）加强科技人员专业队伍的建设，建立科技人才的激励机制，督促做好科技人员的技术培训等；

（10）履行总行授权的其他信息科技管理工作。

8、不良资产管理委员会

不良资产管理委员会实行委员制，由 5 名（含）以上单数成员组成，设主任委员 1 名，副主任委员 1 名，委员若干名。主任委员由分管信贷管理工作的领导担任，副主任委员由分管专业清收支行的领导担任，委员由总行相关领导和相关职能部门负责人担任。不良资产管理委员会成员中，原则上要有 1 名熟悉法律事

务的委员。委员人员变动由总行根据工作需要以发文形式作出调整。

不良资产管理委员会履行以下职责：

- (1) 审议部门、支行上报的重大不良资产保全、处置事项；
- (2) 审议抵债资产的接收、处置等；
- (3) 审议大额利息减免、大额债权转让、大额不良贷款诉讼、呆账核销等；
- (4) 审议其他需要不良资产管理委员会审议的事项；
- (5) 督促支行及有关部门落实不良资产管理委员会决议的事项；
- (6) 对有关不良贷款管理制度、管理权限进行审议并提出调整建议。

9、财务管理委员会

财务管理委员会是总行经营管理层下的财务管理决策咨询与议事机构之一，负责修订本行财务管理规章制度以及审批各项重大财务事项。财务管理委员会由若干名委员组成（单数），主任委员由总行分管财务工作的领导担任；副主任委员由其他行领导或总行指定的相关人员担任，委员由总行总监以及计划财务部门、合规部门等相关部门人员担任。

财务管理委员会履行以下职责：

- (1) 审议并修订辖内财务开支管理办法及其他重要财务管理规章制度；
- (2) 审议年度财务收支计划、财务指标计划、电子设备采购计划等重大财务计划；
- (3) 在权限内审议审批大宗资产购建、费用列支、财产处理、资产初次租赁等重大财务事项；
- (4) 审议总行领导认为有必要提交财管会审议的其他财务事项；
- (5) 负责管理并指导采购管理委员会的工作。

10、保密委员会

保密委员会是总行设立的专门工作机构，负责本行保密工作的指导、管理、泄密风险防范以及泄密应急处置等工作。保密委员会设主任委员 1 名，由总行分

管保密工作的行领导担任；设副主任委员 1 名，由总行保密工作统筹部门的负责人担任；成员分别由总行负责人力资源、信息科技、内部审计以及合规和法律事务职能的部门负责人担任；设保密员 1 名，由总行保密工作统筹部门指定的业务骨干担任。

保密委员会履行以下职责：

（1）贯彻落实国家有关保密工作的方针、政策，组织国家保密法律、法规的实施；

（2）依照国家有关法律法规，制定和修订本单位的保密工作规章制度，并监督实施；

（3）制定本单位的保密工作计划，做好保密宣传和保密教育；

（4）组织保密工作检查，负责查处失泄密事项，并及时采取补救措施；

（5）每半年召开会议，研究和改进保密工作，每年（或确有必要时）向总行经营管理层汇报年度工作情况、问题和建议等。

（6）履行总行授权的其他保密工作。

11、绩效管理委员会

绩效管理委员会是总行经营管理层下设的专门工作机构，主要负责本行绩效管理工作的指导、管理等工作。绩效管理委员会主任委员由总行行长担任，副主任委员由总行分管计划财务、人力资源、业务营销工作的副行长担任，成员包括总行营销总监，财务总监，投资银行总监，计划财务部、人力资源部、战略规划部负责人。

绩效管理委员会履行以下职责：

（1）根据全行战略规划和经营目标，确定并下达各业务条线（部门）任务目标或 KPI 指标，以及年度职工工资预算总额；

（2）审核年度薪酬预算方案，明确各业务条线的绩效工资预算总额；

（3）审核各业务条线（部门）的绩效考核方案；

（4）听取绩效考核方案执行情况的汇报，监督各业务条线（部门）绩效指

标完成情况，并决定是否需要调整考核方案或绩效提升计划；

(5) 对绩效考核方案执行及绩效工资计算过程中出现的重大争议问题作出裁决。

12、业务创新管理委员会

业务创新管理委员会是本行业务创新的决策机构。业务创新管理委员会设主任 1 人，由总行行长担任，副主任委员由分管公司业务的行领导担任，成员包括其他分管业务的行领导，总行总监。

业务创新管理委员会履行以下职责：

(1) 负责审议本行业务创新年度计划，并对业务条线提出全行业务创新工作的相关要求，监督业务创新实施总体情况；

(2) 建立规范的产品开发管理体系，建立产品开发流程，为高效、系统、科学、持续地创新本行产品提供制度保障；

(3) 负责对委员会办公室提交的新产品开发项目进行审批；

(4) 负责对产品开发审议结果进行复议；

(5) 负责协调解决业务创新过程中出现的重大问题；

(6) 负责审阅全行业务创新总结报告；

(7) 逐步建立适应业务创新活动的绩效考核评价机制，形成促进金融创新的有效激励机制和企业文化氛围；

(8) 督促内部机构开展多种形式的业务培训活动，以提高员工对创新产品/服务特性和业务操作流程的熟悉程度；

(9) 督促内部机构加强与其他金融机构的业务交流学习，提高业务创新能力。

13、采购管理委员会

采购管理委员会是本行经营管理层下的采购管理决策咨询与议事机构之一，采购管理委员会设主任委员 1 人，一般由分管总行办公室的行领导担任，副主任

委员由总行指定的行领导担任，成员包括总行相关部门人员。

采购管理委员会履行以下职责：

- （1）了解需经采委会审议的采购事项中涉及到的采购需求部门、支行的有关情况；
- （2）对提交采委会审议的采购事项发表意见；
- （3）对采委会的工作提出改进建议；
- （4）对采委会审议的事项享有表决权。

六、本行接受监督检查和受到行政处罚的情况

（一）本行报告期内接受监督检查情况

报告期内，本行受中国人民银行、中国银保监会、国家外汇管理局等监管机构及其派出机构的现场和非现场监督检查，针对监管机构检查提出的整改意见，本行积极制定整改措施并组织相关部门进行整改落实，相关检查结果、整改意见未对本行的业务、财务状况或经营业绩造成重大不利影响，具体情况如下：

1、本行收到的中国人民银行派出机构的监督检查意见以及本行的整改措施

序号	监管单位	文号	存在的主要问题	整改措施及落实计划
1	中国人民银行佛山市中心支行	《中国人民银行佛山市中心支行关于广东南海农村商业银行股份有限公司支付结算执法检查意见书》(佛银发[2016]197号)	<p>(一)人民币银行结算账户业务：1、部分账户户名与人行账户系统户名不一致；2、部分账户状态与人行账户系统状态不一致；3、部分单位银行结算账户开户超期备案；4、部分单位银行结算账户开立无报备账户管理系统。</p> <p>(二)银行卡收单业务：1、部分商户档案管理不规范；2、对部分特约商户的现场巡检不到位；3、对部分特约商户准入审批手续不到位；4、未见收单机构审核特约商户合法拥有收单单位银行结算账户的证明文件；5、部分个体工商户收单银行结算账户审核不到位；6、部分单位特约商户使用个人结算账户作为收单账户。</p>	<p>(一)人民币银行结算账户业务：1、通知客户办理变更手续，对于账户长期闲置，无法联系客户的账户，本行系统已自动将其转为久悬状态，对账户进行不收不付控制，且中止为客户办理业务；2、已全部在人行账户管理系统加注久悬标识；3、已对相关人员进行培训教育，要求严格落实结算账户备案制度，提高制度执行力度；4、已全部在人行账户管理系统进行报备。</p> <p>(二)银行卡收卡业务：1、已要求商户补齐相关资料；2、已补齐相关巡查资料并进行归档；3、已对《银联直联POS收单业务审批表》进行补签处理；4、已通过开户许可证、存折、屏幕打印等方式获取了商户结算账户相关的证明文件资料，并加盖相应支行章进行了归档保存；5、已通过查询报表及大集中系统屏幕打印确认，收单账户户名均与法定代表人名称一致；6、本行已对商户佛山海悦家具有限公司进行了撤机销户处理。</p>
2	中国人民银行佛山市中心支行	《人民币收付及反假货币业务现场检查意见书》(佛银发[2016]225号)	人民币收付及反假货币业务现场检查，存在问题：九江支行柜台供客户使用反假机具测试5张变造假币4张未能识别。	已联系厂家对相关现金清点机具进行鉴伪功能的检测，确保现金清点机具的识别鉴伪功能正常使用；2016年评定结果为合格，人民银行未要求本行进行书面回复。
3	中国人民银行佛山市中心支行	《中国人民银行佛山市中心支行关于广东南海农村商业银行股份有限公司同业业务督查情况的意见书》(佛银发[2016]234号)	<p>1、同业投资业务制度存在漏洞；</p> <p>2、同业存款和同业拆借的会计核算制度存在瑕疵；</p> <p>3、所投资的信托产品涉嫌政府机构违规担保。</p>	<p>1、针对检查发现“委托类同业业务资产”概念模糊，不利于计提拨备的问题，本行修订《同业业务拨备计提操作指引》(南农商银发[2016]212号)中第七条为：“本行对承担风险和损失的同业业务资产应计提拨备”；</p> <p>2、针对检查发现排除“第三方金融机构信用担保”的规定缺失问题，本行已于2016年12月修订了《自营资金投资管理操作规程》，将其中“第五条审批权限及流程”规定“由银行、四大资产管理公司、非银金融机构等同业金融机构提供了回购或其它通过产品结构由其提供了担保的单一信贷类非标资产”相关表述删除；</p> <p>3、根据《关于规范金融机构同业业务的通知》(银发[2014]127号)要求及时修改相关会计核算制度，确保各类同业业务及其交易环节能够及时、完整、真实、准确地资产负债表上记载和反映；</p> <p>4、今后投资类似信托产品，本行将主要关注融资人的资信情况、增信措施情况和产品发行人的管理能力，地方政府提供的相关承诺函不作为本行投资的必要条件。</p>

序号	监管单位	文号	存在的主要问题	整改措施及落实计划
4	中国人民银行佛山市中心支行	《银行结算账户执法检查意见书》（佛银发[2016]246号）	<p>（一）同业银行结算账户开立环节存在的问题：1、同业银行结算账户开立方面，未按规定出具由银行业监督管理部门出具的经营范围批准文件；2、首次面签制度执行不到位；3、未严格执行3个工作日的生效日制度。</p> <p>（二）同业银行结算账户日常管理方面未及时对账。</p>	<p>（一）同业银行结算账户开立环节： 1、与相关同业机构联系，已经补足经营范围批准文件；2、已派2名工作人员前往相关银行进行面签，并补齐面签资料；3、进一步加强对业务人员的培训，提高业务水平，严格按照制度执行。</p> <p>（二）对账方面：已全部补回对账单。</p>
5	中国人民银行南海支行	《非现场监管质询通知书》（国库[2017]02号）	<p>在检查经收处业务中，发现2017年8月31日，九江支行经收国税缴款书的预算收入无使用“待结算财政款项”科目下的“待报解预算收入”专户进行核算。</p>	<p>1、加强对《商业银行、信用社代理国库业务管理办法》及本行制定的有关文件的学习，要求各支行的工作人员，组织学习领会管理办法等文件的精神，认真学习操作流程和要求；</p> <p>2、严格按照《商业银行、信用社代理国库业务管理办法》的各项规定，规范办理国库经收业务。国库经收的预算收入一律通过“待解算财政款项”科目下的“待报解预算收入”专户进行核算；</p> <p>3、加强对国库经收业务的监管，不定期对辖下各支行经办的国库经收业务流程及账户管理进行检查，确保国库业务规范操作。</p>
6	中国人民银行佛山市中心支行	《关于对南海农商行存款保险“回头看”的意见》（佛银发[2017]196号）	<p>1、存款保险数据统计表存款中个别结构数据不准确；</p> <p>2、存款保险数据统计表中个别高管存款数据调取不规范；</p> <p>3、个别贷款资产真实性存在瑕疵，导致资本充足率数据略微虚高。</p>	<p>1、组织统计人员对《中国人民银行关于存款保险制度实施有关事项的通知》（银发[2015]147号）中的《投保机构存款归属表》以及最新的金融统计制度进行重新的深入学习，进一步明确了《投保机构存款账户统计表》的填报口径。同时，进一步加强对上报的存款保险统计数据的校验核对；</p> <p>2、申请开通省联社数据信息平台高管维护和查询功能，建立了存款保险高管信息变动机制，以全面、真实、及时、动态反映本行高管人员账户基本信息情况；</p> <p>3、针对个别贷款没有及时调整为不良贷款的问题，本行前期已向中国人民银行佛山市中心支行反馈报告了本行2017年6月末未将该户下调为不良贷款的有关情况，并已于2017年9月末将该户贷款入账不良，同时，制定了清收压降方案，重点跟进，截至2017年12月25日，该户贷款本金已全额收回。</p>
7	中国人民银行佛山市中心支行	《执法检查意见书》（佛银发[2017]197号）	<p>未及时修订完善存款准备金内控制度。</p>	<p>迅速组织对管理制度进行修订完善，并于2018年1月5日印发了《关于修订〈人民币资金头寸管理办法〉的通知》（南农商银发[2018]16号），对第三章第十二条所涉部门名称按现行组织架构情况进行了更新。同时，为进一步完善存款准备金管理，在制度中明确了存款准备金的缴存流程，切实提高制度可行性；新增了第四章存款准备金缴存细则，从部门职责、账户使用、缴存流程规范、资金划拨及准备金报表管理等方面进行了制度性规范，以进一步提升存款准备金缴存管理能力。</p>

序号	监管单位	文号	存在的主要问题	整改措施及落实计划
8	中国人民银行佛山市中心支行	《关于南海农村商业银行股份有限公司人民币收付及反假货币业务现场检查意见书》(佛银发[2017]204号)	1、检查松岗支行对外支付流通券，其中5元券夹带残损券11%；柜台供客户使用的点钞机5张变造假币有4张未能识别； 2、检查石碣支行对外支付流通券，其中100元券夹带残损券7%；柜台供客户使用的点钞机、现金间2台点钞机，测试5张变造假币有3张未能识别。	1、已联系厂家对相关现金清点机具进行鉴伪功能的检测，确保现金清点机具的识别鉴伪功能正常使用； 2、已组织全员学习《中国人民银行关于发布<不宜流通人民币纸币>行业标准的通知》(银发[2017]128号)，确保全员掌握人民币收付知识； 3、要求全行所有营业机构必须指定专人对存量的纸币重新进行整理，做好钱币的挑剔工作，并要求对于往后回收的钱币必须挑剔后再流通，以提高票面整洁度。
9	中国人民银行佛山市中心支行	《中国人民银行佛山市中心支行关于南海农商银行优化企业开户服务工作的意见》	1、企业开户资料传递流程仍需进一步优化。南海农商银行以“银行网点-支行-总行-人民银行”的模式传递纸质账户开户资料，资料传递耗时较长，影响企业整体开户速度。 2、开户资料交接登记制度不健全，未记录通知企业领取开户许可证的时间和人员。 3、存在业务人员录入系统不仔细或开户资料不齐全等情况造成退件，从而加长了开户时间。 4、多数企业反映开户时间超过4个工作日。	1、已明确要求各支行上送开户资料的时限，并纳入内控考核； 2、已制定相关表单进行登记； 3、加强培训，降低差错率； 4、加强业务培训和宣传，明确业务流程和开户时间统计口径。
10	中国人民银行佛山市中心支行	《中国人民银行佛山市中心支行关于广东南海农村商业银行股份有限公司2018年绿色金融专项债券现场核查的意见书》(佛银发[2018]181号)	未及时修订完善绿色产业项目管理办法制度。	已组织对《绿色产业项目管理办法(试行)》(南农商银发[2016]343号)进行修订，并于2018年12月10日正式印发《绿色产业项目管理办法(2018年版)》(南农商银发[2018]665号)。
11	中国人民银行佛山市中心支行	《中国人民银行佛山市中心支行关于2018年佛山银行业金融机构反假货币业务检查情况的通报》(佛银发[2018]206号)	假币浓度超过全省、全市平均水平。	1、提高思想认识，严肃追究责任：于2018年12月转发《中国人民银行佛山市中心支行关于2018年佛山银行业金融机构反假货币业务检查情况的通报》至各支行，加强对相关人员的业务培训； 2、健全相关制度，建立长效机制：对现金收付制度进行了修改完善； 3、强化硬件保障，形成长效机制：要求各支行对现金清分设备进行全面检查，确保设备符合人民银行的技术要求； 4、自2019年起实施对各支行上缴的现金进行定期抽查。
12	中国人民银行佛山市中心支行	《中国人民银行佛山市中心支行关于南海农商银行对外支付残	违反《人民币管理条例》规定，于2013年至2014年期间对外付出残损券。	1、已根据《员工违规违纪行为处理实施细则》(南农商银发[2017]467号)，对本次流出残损币事件的相关责任人员进行诫勉谈话及经济处罚； 2、已于2018年8月下发《关于加强停止流通人民币管理的通知》，明确

序号	监管单位	文号	存在的主要问题	整改措施及落实计划
		损券情况的通报》(佛银发[2018]136号)		<p>停止流通人民币收兑、登记、保管、交接和上缴要求，重点落实好停止流通人民币登记制度，以及营业网点、现金管理分中心定期上缴停止流通人民币制度，并对严禁对外支付停止流通人民币，严禁将已停止流通人民币与流通券混扎保管等作出了明确的规定；</p> <p>3、已于2018年11月下发《人民币现金收付业务操作规程》，对不宜流通人民币、只收不付人民币、停止流通人民币、残缺污损人民币的收兑、清点以及上缴的流程从制度层面上进一步进行细化、明确，确保现金收付全流程上有规可依、有章可循；</p> <p>4、抓好员工政治教育和业务培训，提高现金管理制度执行力。组织相关人员对停止流通人民币管理规定进行学习，要求各营业网点、现金管理中心（分中心）的全体员工，通过班后会的形式对相关管理规定进行学习，确保人人掌握，个个熟悉，进一步强化制度执行力。</p>
13	中国人民银行佛山市中心支行	《中国人民银行佛山市中心支行办公室关于部分商业银行延时办理账户业务的通报》（佛银办发[2018]166号）	延时办理账户业务5笔，最长延时19小时；其中一笔未及时通知企业领取开户许可证，超过4个工作日办结。	<p>1、提高员工思想认识，严肃追究责任；</p> <p>2、已于2018年11月下发《关于明确E路通系统相关事项的通知》，重申网点人员操作时限；</p> <p>3、已优化开户资料审核流程；</p> <p>4、安排专人每个工作日分两场次将开户资料报送至人民银行并领取开户许可证。</p>
14	中国人民银行佛山市中心支行	《中国人民银行佛山市中心支行关于南海农村商业银行股份有限公司人民币收付及反假货币业务现场检查意见书》（佛银发[2018]170号）	西樵支行柜员尾箱对外支付100元流通券夹带残损券6%	已加强人民币流通券的清分培训。2018年评定结果为合格，人民银行未要求本行进行书面回复。

2、本行收到的中国银保监会派出机构的监督检查意见以及本行的整改措施

序号	监管单位	文号	存在的主要问题	整改措施及落实计划
1	佛山银监分局现场检查组	《打击治理电信网络新型违法犯罪检查事实与评价》	<p>1、业务数据系统个别交易功能缺失；</p> <p>2、违规办卡处罚制度欠完善。</p>	<p>1、数据大集中系统已增加控制，限制客户开卡张数，防范违规代开卡、乱开卡、批量开卡等问题；对于代理开立的借记卡，增加被代理人持本人有效身份证件在柜面办理卡片启用后方可正常使用的限制，在启用前应只支持存款转入等贷方交易，不支持取款、转出、消费、理财投资等借方交易；</p>

序号	监管单位	文号	存在的主要问题	整改措施及落实计划
				2、本行针对违规办卡的情况制定了《关于进一步明确开卡规范及违规处罚的通知》，通知明确违规办卡将按照《员工违规违纪处理实施细则》（南农商银发[2014]358号）第一百七十一条第五点及《轻微违规积分管理办法（试行）》（南农商银发[2015]112号）第J03011N项处罚及追究责任。
2	佛山银监分局现场检查组	《关于对南海农商银行检查的事实与评价》	1、营业场所安全防范设施建设不够到位； 2、营业场所管理不够到位； 3、自助设备安全防范设施建设不够到位； 4、自助设备管理不够到位； 5、业务库管理不够到位。	1、在日后网点装修建设中，严格落实 GD38-2015 标准要求，确保营业场所建设符合安全防范的相关规定； 2、进一步加强日常巡逻，强化相关安防措施，不断加大安防力度； 3、加装报警紧急按钮，加装空调设备； 4、展示贵金属统一更换为仿真品，提示客户该样品为仿真品，以防范风险事件发生； 5、对故障设备进行修复，将模拟摄像机更换为高清摄像机； 6、对自助设备插座进行整体加固，进行遮挡处理，制定 1 米线式样； 7、对相关摄像机角度进行调整，并加装遮阳板； 8、对相关自助设备客户键盘输入处和密码锁位置进行遮挡处理； 9、制定 1 米线式样，并要求各支行张贴； 10、进一步加强监督管理，确保库存现金控制在核定额度内。
3	广东银监局	《现场检查意见书》（粤银监办发[2016]453号）	未完整保存官方门户网站、网上银行和手机银行故障信息，包括故障恢复时间、故障对业务运营影响程度、故障解决情况。	本行于 2016 年 11 月制定并发布试运行《信息科技事件管理细则》，明确定义了事件等级、事件管理要求和事件管理流程，要求“所有事件和服务请求均应进行记录”。 目前本行已在信息科技部门文档服务器建立事件管理专栏，通过《事件记录》表进行记录。
4	佛山银监分局	《现场检查意见书》（佛银监办发[2017]51号）	1、四笔个人信贷资产分类不准确； 2、个别个人贷款贷前调查、贷后跟踪不到位； 3、个别不良资产转让不符合要求； 4、个别产品风险评估不足，不良贷款率较高； 5、非信贷资产风险分类制度不够完善； 6、同业投资投后管理不到位。	1、针对四笔个人信贷资产分类不准确问题，本行已根据相关贷款客户的实际情况，对贷款风险分类进行调整； 2、通过加强培训，提高“三查”力度，并由外部评估公司对抵押物进行重新评估；加强对借款人的贷后管理，密切关注借款人经营状况和财务状况，并采取一系列措施，强化信贷业务管理； 3、加大力度对员工进行培训，强化不良资产转让管理制度的执行力度，严格按照相关制度要求公开转让不良资产，在最大限度地收回贷款本息的前提下，采取公开拍卖的方式转让不良资产，确保其转让流程公开、透明、合规； 4、对相关产品不良贷款进行全面分析，下调相关产品新增贷款的抵押率，调整产品操作指引； 5、重新对非信贷资产风险分类制度进行修订，新增对非标产品或项目的风险分类细则，并重新明确风险管理部作为全面风险管理部门，完善非信贷风险分类工作小组成员构成，加强非信贷资产管理。

序号	监管单位	文号	存在的主要问题	整改措施及落实计划
				6、一是针对非标投资业务未进行投后调查，本行将重新进行分析，并强化非标投资投后跟踪力度，完善投后管理资料，确保合规合法。二是针对个别债券投资未进行投后跟踪，本行通过设立风控中心，进一步加强投后监督。
5	佛山银监分局	《现场检查意见书》 (佛银监办发[2017]89号)	1、内部管理制度建设不够完善； 2、个别网点产品销售专区管理不够规范； 3、录音录像管理不够到位。	1、已印发员工年度考核实施方案，明确规定内外部审计检查结果和客户有效投诉举报等情况设置扣分项； 2、已修订《理财及代销产品销售录音录像操作规程》，增加销售人员及相关责任人违反销售专区录音录像管理制度行为相应的责任追究条款； 3、已修改内控评价标准，增加“双录”方面的评价和将“双录”纳入常规内部监督检查范围；将“合规销售和双录检查”纳入年度内控评价范围； 4、已印发相关通知，要求辖下网点销售专区公示网点实际合作的保险公司和使用总行统一的标识牌； 5、已重新设计工号牌，包括名字、编号、柜员号和照片等信息； 6、已要求相关营业网点重新公示《代理销售产品一览表》和设立专门的销售专区，并将“理财专区”标识牌悬挂在固定、显眼位置； 7、已对检查发现问题的视频进行补录和已上传未及时上传的录像。
6	佛山银监分局	《现场检查意见书》 (佛银监办发[2017]171号)	1、重要区域有监控死角； 2、设备管理存在漏洞； 3、外包管理有待加强。	1、调整存在死角的摄像头位置，不断加强巡查力度，安排专人定期查看视屏监控区域； 2、对不符合规定的网络接入设备摆放位置进行调整，对于新装修网点，要求预留充足的网络端口； 3、已于2018年3月修订了《信息科技外包管理办法》，明确风险管理部需审查外包服务合同或协议，关注协议中的科技外包风险的职责； 4、安装网络准入软件、终端管理软件和防病毒软件，杜绝未经授权的设备接入本行网络，防范信息泄露等安全风险。
7	佛山银监分局	《非现场监管工作提示单》(编号：20171010)	1、有4户在本行已划为不良但在他行仍为关注类的贷款； 2、可疑和损失类贷款占不良贷款比例超80%。	1、对提示的情况核实后，向佛山银监分局进行汇报； 2、健全不良贷款责任追究制度，认真做好存量不良贷款的责任认定，对于不良贷款率较高的客户经理，总行将定期安排针对性的培训，加强其风险意识和防范能力，提高其风险分类准确性； 3、多措并举，加大不良贷款清收和核销力度，创新处置模式，提高处置效率。
8	佛山银监分局办公室	《监管意见书》(佛银监办发[2017]214号)	1、进一步明确治理主体职责，提升三会一层的履职能力； 2、加快选聘合乎资质的行长任职。	1、优化公司治理结构，确保“三会一层”在公司决策、经营和监督中各司其职、运行有序、有效制衡，努力完善激励约束机制，落实激励考核相关举措，切实增强“三会一层”履职效能； 2、2018年4月23日，经佛山银监分局任职资格核准，本行聘任陈晨华同志为行长。

序号	监管单位	文号	存在的主要问题	整改措施及落实计划
9	佛山银监分局	《非现场监管工作提示单》（编号：20173015）	根据非现场监测，2017年11月末，南海农商行投资同业存单余额为33.80亿元，比年初增速为2,029.60%，突破50%的预警值；委托贷款余额为4.72亿元，比年初增速为106.94%，突破20%的预警值。	1、针对同业存单突破预警值的情况，2017年本行已通过旬度报告向监管机构进行情况说明：本行在2017年主要基于日常的资产配置需求投资了一定规模的存单，由于本行年初余额较低（约1.6亿元），所以较年初增幅较大，且在接到监管通知后本行主动进行了减仓操作，减仓幅度约1/3。但由于10月以来债券市场持续波动，存单收益率大幅上行，本行并未寻找到进一步减仓的合适时机，故2017年10月至年底期间本行持仓规模均维持在约33.80亿元的水平。2018年1-3月中旬该指标持续达标。2018年3月末，同业存单和存放同业、拆放同业、买入返售一起被纳入“同业投资”，实施20%的预警值限制。由于前期参照2017年50%的增幅进行了同业存单的配置，2018年3月末同业投资指标超出预警值，本行随后根据市场情况陆续减持同业存单，于2018年8月开始每月末该指标已持续符合监管要求； 2、针对委托贷款增速突破预警值的问题，主要原因是本行2017年年初委托贷款业务余额基数较低（约2.28亿元），故新增业务后，委托贷款余额增幅较大。在接到监管通知后，本行强化了委托贷款业务的增速管理，2018年年末委托贷款余额较年初减少了0.05亿元，降幅1.06%。自2018年起本行委托贷款业务余额比年初增速持续符合监管要求。
10	佛山银监分局现场检查组	《现场检查事实与评价》	1、同业业务制度不够完善，个别规定与监管要求不符； 2、同业业务内部控制机制不够完善； 3、个别同业业务制度执行不够到位。	1、删除相关制度中关于担保及回购的条款； 2、针对同业业务内部控制机制不完善的情况，设置专职团队负责定期或不定期进行事后监督和管理； 3、补充相关非标投资业务的投前、投后调查报告，对交易对手补充授信，加强与交易对手沟通，严格按照本行合规和法律事务部的要求落实法律意见。
11	佛山银监分局办公室	《现场检查意见书》（佛银监办发[2018]79号）	1、委外投资业务管理不规范； 2、理财产品评级未见部门内部审核流程； 3、理财业务内部管理信息系统功能不完善； 4、未落实统一授信管理； 5、交易对手名单制管理不到位。	1、本行已设定理财业务投资相关限额指标，并于2018年5月30日下发通知，明确理财业务的委外投资限额、杠杆比率、单一受托人受托资产比例等限额指标； 2、本行已组织业务人员对理财产品风险评级工作进行梳理和明晰，于2018年5月31日完成了整改； 3、本行已对理财业务内部管理系统的模块功能进行优化，并于2018年5月17日完成了版本升级。同时本行将继续对系统进行优化提升，进一步完善理财资产管理系统模块功能； 4、一是本行已要求交易对手民生信托提供合作资产管理计划及信托计划的全底层信息，并明确若未能按要求提供底层信息，存量交易结束后将不再继续合作。二是本行理财业务持有的“中国民生信托-中民永丰1号集合资金信托计划”已于2018年4月18日到期结清。三是本行于2018年6月底制定《非同业客户授信管理办法》，通过完善授信及用信的审

序号	监管单位	文号	存在的主要问题	整改措施及落实计划
				<p>批流程、报送机制和台账管理等工作，将债券投资、特定目的载体投资等业务纳入统一授信管理；</p> <p>5、本行已组织对同业业务交易对手的准入审批流程与监管规定进行对照梳理，并于2018年7月印发了《同业业务交易对手名单制管理办法》，确保内部制度与外规相符，严格按照监管规定进行同业业务交易合作。同时，本行要求经办人员在日后做好交易对手准入的调查审核工作，并加强对合作机构的管理。</p>
12	佛山银监分局办公室	《现场检查意见书》 (佛银监办发[2018]101号)	<p>(一) 公司治理、内控有效性、内部控制的监督与纠正：</p> <ol style="list-style-type: none"> 1、内控制度建设不完善、不严谨； 2、职能部门架构设置不合理； 3、股票挂失流程不规范； 4、问责制度未建立完善、问责工作不及时不到位； 5、发现问题整改不及时不到位； 6、内部审计人员不足； 7、未设立首席信息官。 <p>(二) 并表管理和财务：</p> <ol style="list-style-type: none"> 1、未落实并表管理要求； 2、财务开支管理不够规范； 3、会计科目使用不当； 4、招标、工程管理工作实施不规范； 5、未建立完善的内部流程信息管理系统； 6、资本充足率报表填报不完善； 7、抵债资产处置不及时。 <p>(三) 主要业务的合规性：</p> <ol style="list-style-type: none"> 1、未落实统一授信管理； 2、贷款业务有待进一步加强； 3、同业业务有待进一步加强； 4、理财业务有待进一步强化； 5、信息科技管理能力有待进一步提升。 	<p>(一) 公司治理、内控有效性、内部控制的监督与纠正：</p> <ol style="list-style-type: none"> 1、本行已针对制定不完善、不严谨的相关问题，制定制度修订、完善计划； 2、经总行党委会审议通过，本行已将原合署办公的董事会办公室和战略规划部两个机构分设运行； 3、本行已对原股票挂失制度进行修订，于2018年7月5日印发了《南海农商银行股票挂失补发操作指引》(南农商计财发[2018]73号)，在该指引中前置了法院公告催告流程安排； 4、本行已开展同业投资不良资产责任认定相关工作； 5、本行已于2018年6月初下发了《关于组织对银监上市评估现场检查内审问题整改的通知》，组织相关部门对尚未完成整改的问题进一步加强整改，同时对台账整改情况进行了更新； 6、本行已对内审部人员编制进行调整，截至2018年8月，内审部正式编制员工为37人，占员工总数(按2018年6月末3328人)的1.1%，符合“原则上不得少于员工总数1%”的监管要求； 7、本行虽属于独立的法人农商行，但没有独立的核心系统。待本行建立独立的核心系统时，再设立首席信息官。 <p>(二) 并表管理和财务：</p> <ol style="list-style-type: none"> 1、针对并表管理问题，本行计划通过加强监管文件学习和启动并表管理咨询项目的方式，探索研究会计不并表而风险并表和资本并表的可行性，建立健全集团化并表管理体系和框架。 2、针对财务开支管理问题，本行已下发相关文件并在文中明确要求列支“业务管理费-会议费”时，必须提供会议计划、会议通知、会议记录以及签到表作为会计凭证附件以完善财务制度。 3、(1) 针对低值易耗品科目列支不规范的问题，本行已于2018年5月31日下发《关于进一步明确财务开支管理相关规定的通知》(南农商计财发[2018]56号)； (2) 针对固定资产与低值易耗品科目混淆使用的问题，本行已于2018年5月24日将误入“业务及管理费用-低值易耗品”科目的6台台式打

序号	监管单位	文号	存在的主要问题	整改措施及落实计划
				<p>印机重新记入“固定资产”科目核算。</p> <p>4、（1）针对结算超支处理不规范的问题，本行已采取以下措施完成整改：一是已对结算价超出合同价的部分进行了呈批，补回审批流程。二是已对制度进行修订，以统一《财务开支管理办法》与《采购管理办法》中出现超支情况的处理措施；</p> <p>（2）针对招标审批日期不明确问题，本行已根据该项目各职能部门审批实施流程补充载明审批日期，准确完善本项目审批次序；</p> <p>（3）针对合同标的验收工作不规范问题，本行已对验收手续不合规的经办员进行了扣减绩效和轻微违规积分的处罚，并已补齐签名；</p> <p>（4）针对招标档案管理不规范问题，本行已经对招标档案资料进行整理，立卷装订并移交档案室进行保管。</p> <p>5、省联社财务管理系统改造项目于 2018 年 9 月上线，为实现先进的公司管理模式，本行也积极参与相关的培训及同业研讨会。同时，在省联社财务管理系统完成改造升级的基础上，本行将根据实际情况，在省联社统筹下，遵循“统一规划、分步实施”的原则，建立一套信息化、自动化、标准化的财务审批电子化系统，实施财务费用审批电子化、预算管理流程化、会计档案影像化功能。其中，财务费用报销将实现从费用报销申请填单、审批报销、账务处理、付款确认整个业务流程均在系统中处理，各个环节均实行系统化、标准化管理。通过借助上述系统的支持，为财务管理工作提供信息化管理工具，有效提升财务管理工作效率，逐步实现财务管理全流程电子化。</p> <p>6、（1）本行已计划修订《资本充足率报表报送实施细则》，同时拟对数据仓库管理系统进行升级改造；</p> <p>（2）本行在计算 2018 年 4 月份表内加权风险资产过程中已根据贷款行业分类及五级分类，把贷款减值准备根据借款人分类还原到对应的计提减值准备中，按照规定填报相关表格。</p> <p>7、本行积极与政府部门进行协调沟通，在区政府指导和帮助下，本行已通过与其他政府部门确认回购事宜、积极向社会投资者推介及法院诉讼等方式加快抵债资产处置进度。</p> <p>（三）主要业务的合规性：</p> <p>1、本行已完成制度的修订，并于 2018 年 6 月 29 日印发了《非同业客户授信管理办法（2018 年版）（南农商银发[2018]377 号）》。</p> <p>2、（1）本行将进一步规范贷前调查管理，贷款发放前先通过企查查、天眼查等 APP 查实交易对手与借款人或其他交易对手是否存在关联关系；</p> <p>（2）针对贷款用途不规范问题，本行已准备向借款人提起诉讼。同时本</p>

序号	监管单位	文号	存在的主要问题	整改措施及落实计划
				<p>行已加强对客户经理进行业务培训并明确加大问责力度；</p> <p>(3) 本行里水支行已召集公司线全体人员进行严防信贷资金回流和加强贷后管理工作的学习；</p> <p>(4) 针对贷后管理不到位问题，本行已对管户经理进行了扣减绩效和轻微违规积分的处罚。</p> <p>3、(1) 针对非信贷资产风险分类不准确的问题，本行已于 2018 年 6 月 30 日将相关业务风险分类进行调整；</p> <p>(2) 针对未对匿名客户进行穿透管理，且对其投资余额占比过高的问题，本行立即执行整改措施，降低匿名客户投资余额；</p> <p>(3) 针对同业授信管理不到位的问题，本行已完成如下整改：一是本行已对制度进行修订，对金融机构授信规则进行完善；二是本行新修订的《金融机构授信管理办法》已明确金融机构授信有效期届满，若需新增或续作业务，须对金融机构重新发起授信；</p> <p>(4) 针对同业交易对手名单制管理不到位的问题，本行已对制度进行修订，对同业交易对手名单制管理进行细化；</p> <p>(5) 针对个别同业投资业务投前调查不充分的问题，本行已完成如下整改：一是本行金融市场部已对 TOT 业务制度文件进行修订，并增加了项目情况分析、风险要点和风险控制措施等方面内容。二是对个别文件落款日期缺失的问题，由项目主动管理人联储证券提供给本行，不影响合同法律效力；</p> <p>(6) 针对个别投资业务未能收集底层资产清单的问题，本行已对该笔业务经办人员进行了扣减绩效和轻微违规积分的处罚；</p> <p>(7) 针对投后管理操作规程更新不及时的问题，本行已对现行的投后管理操作规程进行修订，对不符合外规规定的内容进行了调整；</p> <p>(8) 针对投资业务限额管理不到位的问题，本行已设定债券投资、同业融资等资金业务的限额指标。</p> <p>4、(1) 针对委外投资业务管理不规范的问题，本行已设定理财业务投资相关限额指标；</p> <p>(2) 针对理财产品评级未见部门内部审核流程的问题，本行已组织业务人员对理财产品风险评级工作进行梳理和明晰；</p> <p>(3) 针对理财业务内部管理信息系统功能不完善的问题，本行已对理财业务内部管理系统的模块功能进行优化；</p> <p>(4) 针对个别同业理财未能收集底层资产清单的问题，本行已对该笔业务经办人员进行了扣减绩效和轻微违规积分的处罚。</p> <p>5、(1) 针对未严格落实信息科技管理委员会议事规则的问题，本行已严格按照议事规则要求落实相关工作；</p>

序号	监管单位	文号	存在的主要问题	整改措施及落实计划
				<p>(2) 针对信息系统变更管理不到位的问题, 本行已加强变更管理, 要求变更执行人员严格落实变更过程的各项工作, 增加变更操作时间点及审批意见;</p> <p>(3) 针对外包管理不到位的问题, 本行已编制人月采购合同模板, 明确分包和转包的要求;</p> <p>(4) 针对信息系统应急机制执行不规范的问题, 本行已于 2018 年 5 月更新应急演练方案相关表格, 增加了风险管理部意见栏。</p>
13	佛山银监分局办公室	《关于辖内农村中小金融机构 2017 年度监管评级结果的通报》(佛银监办发[2018]99 号)	流动性风险管控、盈利状况、信访工作存在弱项。	<p>(一) 流动性风险管控提升措施</p> <p>1、完善管理制度, 优化流动性管理机制; 2、优化资产负债结构, 提高优质流动性资产储备; 3、强化负债管理, 提高负债稳定性; 4、审慎开展非信贷资产业务, 提高透明度; 5、加强流动性风险监测, 强化风险主动管理; 6、启动资产负债二期改造项目, 提升流动性风险精细化管理水平。</p> <p>(二) 盈利提升措施</p> <p>1、兼顾安全性和盈利性, 加强资产负债精细化管理; 2、扎实推进存款增长策略, 降低整体负债成本; 3、拓宽利润增长渠道, 提高盈利能力; 4、合理控制费用成本, 持续做好开源节流。</p> <p>(三) 信访工作提升措施</p> <p>1、监督排查, 及时掌握员工思想动态; 2、加强管理, 提升合规意识和服务质量; 3、畅通渠道, 从源头上化解矛盾; 4、分类处理, 落实信访纠纷解决主体责任。</p>
14	佛山银监分局办公室	《关于落实广东银监局<关于辖内农村合作金融机构员工行为排查情况的通报>精神的通知》(佛银监办发[2018]18 号)	<p>1、员工异常信贷行为, 疑似参与企业经营;</p> <p>2、员工账户异常交易情况;</p> <p>3、员工与信贷客户有异常往来;</p> <p>4、员工与小贷公司、中介机构有资金往来。</p>	<p>1、针对员工异常信贷行为: 通过查阅档案资料, 该笔贷款流程合法合规, 未发现该员工参与借款人经营管理活动;</p> <p>2、针对员工与信贷客户有异常往来: 该员工通过个人账户代付保险费的行为违反了本行《员工违规违纪行为处理实施细则》中的相关规定。经与员工沟通, 其本人承诺不再发生上述行为, 并加强对个人账户的管理;</p> <p>3、针对个别退休员工家人经商办企业资金周转流经员工账户: 经查未发现存在违反本行规章制度和损害本行利益的行为, 该员工承诺将加强对个人账户的管理;</p> <p>4、针对“个别员工存在贷款逾期”问题: 该员工反映其朋友未归还 50 万元欠款, 导致其本人经济压力过大无力按期归还贷款。支行领导约见面谈后要求该员工慎重、妥善处理个人债务, 主动及时归还贷款。同时, 支行将该员工列为重点关注对象。该员工已于 2018 年 6 月离职。</p>
15	佛山银监分局办公室	《现场检查意见书》(佛银监办发[2018]146 号)	<p>1、股东信息披露不完善</p> <p>2、入股资金来源审查不到位</p> <p>3、关联交易管理制度更新不及时</p>	<p>(一) 股东信息披露不完善</p> <p>1、本行于 2018 年 11 月 8 日至 12 月 25 日开展了主要股东评估工作, 并向银保监会部门报送了《关于广东南海农村商业银行股份有限公司主要股</p>

序号	监管单位	文号	存在的主要问题	整改措施及落实计划
			4、未按规定报告三农金融业务开展情况	<p>东评估情况的报告》，相关问题已完成整改；</p> <p>2、针对质押股份被冻结情况披露不充分：本行已于2018年7月26日在官网上公布关于张瑞爱股份质押冻结情况，相关问题已完成整改；</p> <p>（二）入股资金来源审查不到位</p> <p>本行于2018年9月下发通知，要求支行收集主要股东入股资金来源并进行分析，详细填写摘要，并提供资金交割材料和贸易背景凭证，相关问题已于2018年9月完成整改。</p> <p>（三）关联交易管理方面</p> <p>1、针对《关联交易管理办法》中对主要股东定义不准确：本行已对《关联交易管理办法》进行修订，重新明确本行关联自然人、关联法人或其他组织的认定口径。</p> <p>2、针对制定制度引用的法规依据更新不及时：本行已对《董事会关联交易控制委员会工作规则》进行修订，删除不适用法规依据。</p> <p>（四）未按规定报告三农金融业务开展情况</p> <p>本行已组织相关工作人员重新学习了《关于加强农村商业银行三农金融服务机制建设监管指引》（银监办发[2014]287号）中关于三农金融业务开展情况报告的相关规定和要求，并明确对上一年度三农金融业务开展情况须在本年度提交董事会和股东大会审阅，确保本行三农金融服务机制建设符合相关监管规定，相关问题已完成整改。</p>
16	佛山银监分局办公室	《监管意见书》（佛银监办发[2018]93号）	<p>1、抵债资产接收及转让后均未及时办理过户手续</p> <p>2、抵债资产未及时处置</p> <p>3、选定拍卖机构的审批程序中存在问题</p>	<p>1、针对抵债资产接收及转让后均未及时办理过户手续和未及时处置：目前正协助买受人与原权属人佛山市南海怡福房地产有限公司协商办理过户事宜，具体过户时间取决于买受人与大沥镇政府协商情况；</p> <p>2、针对选定拍卖机构的审批程序中存在问题：已于2018年10月下发《关于进一步明确规范资产拍卖操作流程的通知》，要求各经营机构组织相关法律法规、规章制度的专项培训；组织资产处置、不良贷款管理等工作的检查。</p>
17	佛山银监分局办公室	现场检查意见书（佛银监办发[2018]248号）	<p>1、公司治理不够完善；</p> <p>2、交叉金融产品业务操作不规范；</p> <p>3、信贷业务风险管控不到位；</p> <p>4、员工行为管理不规范；</p> <p>5、其他风险性问题。</p>	<p>（一）公司治理方面</p> <p>1、针对“个别主要股东权益性投资占比未持续达标”问题：本行已要求三户主要股东提供对应的证明材料，根据提供的财务报表显示三户主要股东权益性投资占净资产的比例均已符合监管要求；</p> <p>2、针对“年度报告未经股东大会审议”及“发展战略未向股东大会报告”问题：已将相关年度报告及发展战略提交2018年度股东大会进行了审议（或审阅）；</p> <p>3、针对“关联方管理不到位，未将部分主要股东关联方纳入你行关联方名单管理”问题：对监事李焕婷的关联关系进行披露，并纳入关联法人进行统一管理，于2018年12月要求主要股东广东中联电缆集团有限公</p>

序号	监管单位	文号	存在的主要问题	整改措施及落实计划
				<p>司对其实际控制人的关联企业进行补充报送；</p> <p>4、针对“董事会下设董事会办公室主任与高管层下设战略规划部负责人存在兼任情况”问题：本行已对组织架构进行优化。</p> <p>5、针对“未建立绩效考评结果定期公布制度”问题：本行拟修订绩效管理办法，增加公布绩效考核结果的规定，逐步建立绩效考评公布机制。</p> <p>（二）交叉金融产品业务方面</p> <p>1、针对“同业业务授信管理不到位”问题：已根据《非同业客户授信管理办法（2018年版）》（南农商银发[2018]377号）的统一授信要求，于2018年11月6日对最终债务人进行统一授信，授信批复号为信审[2018]873号；</p> <p>2、针对“本行相关部门领导未在《中融-南海农商石榴一号单一资金信托》第30期产品的《项目准入清单》上签名审核”问题：本行已迅速组织对应部门对该项目的审批流程进行了自查自检，相关部门领导已在《项目准入清单》上补充签名；</p> <p>3、针对“部分制度更新不及时”问题：本行将根据《关于规范金融机构资产管理业务的指导意见》和《商业银行理财业务监督管理办法》的要求，并结合实际对本行《理财业务管理办法》进行完善与更新。</p> <p>（三）信贷业务风险管控方面</p> <p>1、针对“贷前调查不尽职”问题：已责令相关部门对“未充分核实借款人财务经营状况或收支状况”问题涉及到的贷款客户的管理情况进行核查和整改；已责令丹灶支行和对应管户人于2019年1月21日根据抵押物的实际出租情况修改2017年贷前调查报告；已于2018年11月20日在《授信业务调查报告》(2017年10月13日)第二部分“项目情况”的第三点“融资方案中项目用款的用途、计划、资金来源及自有资金比例分析”中补充了土地费用测算方法的解释说明；已责令银行承兑汇票业务贸易背景审查不到位的相关责任人补充收集背景审查材料；</p> <p>2、针对“贷中审查不审慎”问题：未及时申请贷款展期的客户已于2018年8月29日结清对应贷款；</p> <p>3、针对“贷后管理不到位”问题：已持续跟进第二还款来源情况；跟踪贷款自主支付情况形成了《自主支付贷后资金监控表》，补充了自主支付用途跟踪情况等材料；加强跟踪贷后资金流向；已向科技部门申请修改信贷管理系统信息录入错误的相关数据；</p> <p>4、贷款风险分类不准确的相关客户已于2018年8月29日结清贷款；</p> <p>5、针对“未进行流动资金需求测算”问题：本行将进一步完善流动性资金需求测算管理，拟针对中小企业业务的特点，制定相关具有可操作性的流动性资金需求测算操作规范或指引，以更好地防控风险。</p>

序号	监管单位	文号	存在的主要问题	整改措施及落实计划
				<p>(四) 员工行为管理方面</p> <p>1、针对“各项制度之间对重要岗位的分类不清晰、不一致，对涉及信贷管理的一级支行行长、副行长、助理等岗位人员未纳入重要岗位管理”问题：已于 2018 年 12 月 10 日制定并下发了《关于内设机构岗位属性更新的通知》，将一级支行行长、副行长、行长助理的岗位属性由非重要岗位调整为重要岗位；</p> <p>2、针对“某些岗位轮换不规范”问题：本行已对相关业务的流程和岗位情况进行梳理，明确了理财业务“产品投资”环节中产品发行与投资岗和风险控制岗的岗位职责与制衡要求，并重新梳理了相关不相容岗位，对任职期间的岗位管理要求作出进一步明确和完善。</p> <p>(五) 其他风险性问题方面</p> <p>针对“理财业务投资未达监管规范”问题：本行将根据监管要求，在过渡期内逐步退出“华润享益 1 号信托计划”，并在该资产全部到期后不再续作。</p>
18	佛山银监分局	《关于辖内农合机构 2018 年三季度经营及风险情况的通报》(佛银监发[2018]29 号)	理财投向债券比例较高，委外占比高。	<p>1、本行经过分析，委托投资占理财余额的比例符合规定，本行计划在新规过渡期内逐步提高本行主动管理类产品的投资比例；</p> <p>2、将进一步审慎开展 AA+以下信用债的投资，逐步压降持仓占比。</p>
19	佛山银监分局办公室	《关于报送经营管理存在问题整改情况的通知》(佛银监办发[2018]102 号)	<p>1、信访投诉事件频发。2017 年至今，佛山银监分局受理本行相关信访投诉事件共计 6 项，投诉内容涉及信贷业务、存款业务、代销业务等业务范畴。</p> <p>2、发起设立的海晟金融租赁公司贷款业务存在一定问题。一是贷款投向不符合宏观政策要求。2016 年 12 月，经我分局非场监测发现，该公司开业以来，大量新增地方政府融资平台公司融资租赁业务，不符合中央和银监会关于加强地方政府性债务管理的精神要求。二是贷款管理存在问题。我分局在对海晟金融租赁开展开业一周年现场检查中，发现该公司存在个别贷前调查存在瑕疵，贷后管理制度执行不到位的问题。</p> <p>其他问题详见序号 12，《现场检查意见书》(佛银监办发[2018]101 号)。</p>	<p>1、一是健全投诉处理制度体系，规范投诉处理流程。已于 2019 年 2 月制定《信访投诉管理办法》《客户投诉处理操作指引》，及时查处和跟进客户投诉。二是加强分析和总结，防止同质同类投诉重复发生。三是落实服务提升各项措施，持续提升网点服务质量和水平；</p> <p>2、一是落实整改方案，按计划完成融资平台整改任务，截至 2017 年 6 月末，海晟金融租赁公司地方政府融资平台业务整改工作按计划顺利完成，地方政府融资平台融资租赁款余额已压降至 0。二是规范贷前调查机制，有效防控风险。</p> <p>其他问题整改详见序号 13。</p>

序号	监管单位	文号	存在的主要问题	整改措施及落实计划
20	佛山银监分局	《非现场监管工作提示单》（编号：20183003）	在 2015 年第一批、第二批环境违法企业“黑名单”发布后，仍对名单内企业新增贷款。	1、佛山市南海永灿压铸灯饰有限公司在被列入环境违法企业黑名单后，本行中小企专营中心丹灶分中心经多次现场走访调查，结合其实际经营情况和环保问题，已向本行中小企专营中心作出报备。该笔贷款于 2019 年 4 月 16 日结清； 2、佛山市雄为顺纺织有限公司的贷款已于 2018 年 7 月 3 日结清。
21	中国银保监会佛山监管分局	《现场检查意见书》（佛银保监办发[2019]87号）	1、对股东资质持续符合监管要求信息未进行监测和评估； 2、股金信息管理系统不完善； 3、股份质押审查表要素不全； 4、个别法人股东关联方认定不全面； 5、独立董事意见表要素不全； 6、股东关联方信息披露制度不够完善； 7、对影响主要股东资质信息披露的制度不完善； 8、信贷产品准入审查审批不审慎，对产品合规性审查不足。	1、本行已对《广东南海农村商业银行股份有限公司股权事务操作指引（2019年版）》进行修订，规定了由董事会办公室将股东评估工作纳入日常股东股权管理，搭建动态股东资质评估机制，定期统筹各部门和各支行开展股东资质和股东行为的监测、评估工作，并对不能持续符合监管要求的股东作出相关规定，将股东资质持续监测纳入制度范围，规范股东股权管理；同时探索建立全体股东资质监测和评估机制； 2、股金系统功能优化和实现主要依托省联社银信中心对系统的开发和维护的进度，广东省联社已于 2019 年 7 月 26 日上线大集中股金系统优化项目，新增、优化的功能包括自然人股东及关联方持股比例占总股本、职工股合计持股比例、单个股东股权质押比例、法人机构全部股权质押率等预警参数，并设置预警上限，支持存量数据预警功能提示和交易时的实时预警。后续本行将加强与省联社沟通，积极推动股金系统优化项目上线的培训和使用时；后续，本行将积极落实股金系统数据信息维护和操作培训，规范股权交易和信息登记工作； 3、本行已对股东股份质押的质押审查及议案增加质押期限； 4、本行已于 2019 年 7 月在全行开展股东股权专项排查工作，对股东关联方的穿透进行全面排查，并将积极联系法人股东，完善关联方名单及相关信息，进一步完善《股东关联信息统计表》关联方信息工作； 5、本行已积极联系相关独立董事，并对《独立董事意见表》的“独立董事意见”栏进行补充勾选； 6和7、本行已对《广东南海农村商业银行股份有限公司股权事务操作指引（2019年版）》进行修订，在该制度中增加“股东管理”章节，明确规定主要自然人股东、主要法人股东以及其他法人股东应向本行申报和披露的有关信息，同时针对股东有关违规行为，进一步明确了本行的限制性措施、监管部门对股东的监管处罚等有关规定； 8、本行中小企专营中心已于 2019 年 4 月 8 日印发《关于停办“股金宝”产品新增业务的通知》（南农商中小发[2019]49号），主要从四大方面进行整改： 一是自发文之日起，停止办理新增“股金宝”业务； 二是该产品存量业务到期后不得复用“股金宝”产品； 三是加强对该产品存量业务的风险排查，对存在风险的客户要及时采取

序号	监管单位	文号	存在的主要问题	整改措施及落实计划
				压降本金，追加抵、质押物或担保人等风险防控措施； 四是排查该产品存量业务是否存在办理质押手续；如有在本行核心系统办理止付手续的，要求解除相关止付手续。

3、本行收到的国家外汇管理局派出机构的监督检查意见以及本行的整改措施

序号	监管单位	文号	存在的主要问题	整改措施及落实计划
1	国家外汇管理局 佛山市中心支局	《国家外汇管理局佛山市中心支局关于2016年度广东南海农村商业银行股份有限公司执行外汇管理规定情况考核结果的通报》	在“数据质量”中的“国际收支统计间接申报数据的准确性、及时性和完整性”和“报送账户数据的及时性、准确性和完整性”方面存在数据报送不准确问题。“业务合规”中的“货物贸易外汇收支业务的合规性”和“银行接口开发合规性及数据质量”方面的管理仍需加强，在“风险管理”中的“结售汇及头寸变动率”和“贸易融资风险度”管理有待进一步提高。	1、立即向省联社提出系统修改申请，目前已放开申报基础信息修改，不会影响收支号码； 2、关于“结售汇及头寸变动率”的问题，本行计划后续指定专岗实时监控该指标的变动情况，并及时向国家外汇管理局佛山市中心支局进行汇报和沟通，力争将即远期结售汇与综合头寸的变动率数值控制在合理范围内； 3、关于“货物贸易外汇收支业务的合规性”问题，本行已向国家外汇管理局佛山市中心支局专题汇报，并在行内组织了培训进行重申和明确，确保以后不再出现此类问题； 4、关于“贸易融资风险度”问题，本行将积极贯彻国际外汇管理政策精神，加强新考核期指标的监控和管理； 5、关于“报送账户数据的及时性、准确性、完整性”问题，本行将进一步加强这类情况的监督和管理，及时向国家外汇管理局佛山市中心支局进行汇报和沟通； 6、关于“银行接口开发合规性及数据质量”问题，后续将积极加强与省联社的沟通，不断对业务系统提出优化建议，提高银行接口开发合规性及数据质量。
2	国家外汇管理局 佛山市中心支局	《国家外汇管理局佛山市中心支局关于2017年度广东南海农村商业银行股份有限公司执行外汇管理规定情况考核结果的通报》	“业务合规”方面存在未按个人外汇管理有关规定对个人外币现钞业务进行真实性审核并留存相关材料备查的问题，需要加强管理；“数据质量”中的“银行报送资本项目数据的准确性和及时性”方面存在数据报送不准确问题，有待改进和完善。在“风险性考核指标”的“结售汇及头寸变动率”和“跨境收付款差额占总额年度比例变动”方面低于全国平均水平，有待改进。	1、对违规的经办机构进行了深入调研，并在行内通报了相关违规和处罚情况；组织全辖外汇从业人员开展了个人外币现钞业务强化培训，要求外汇从业人员务必严格按照相关制度和系统提示办理业务，切实履行业务授权管理的相关规定； 2、将进一步加强对相关情况的监督和管理，强调经办人员必须在认真复核后再发送数据，同时落实好经办复核事后监督的三道防线，切实提高数据报送质量，一旦发生数据报送不准确的情况，必须及时向国家外汇管理局佛山市中心支局汇报； 3、安排专门人员实时监控风险性考核指标的变动情况，并积极向国家外汇管理局佛山市中心支局汇报和沟通。

序号	监管单位	文号	存在的主要问题	整改措施及落实计划
3	国家外汇管理局 佛山市中心支局	《国家外汇管理局佛山市中心支局关于对广东南海农村商业银行股份有限公司国际收支统计现场核查意见书》(佛汇发[2018]16号)	1、个别制度仍须完善； 2、个别网点涉外收付款凭证装订不规范； 3、个别统计申报数据信息有误。	1、已重新修订制度，于2018年5月下发《国际收支统计申报操作规程》和《国际收支统计申报管理办法》更正相关错误； 2、已更换封面重新装订； 3、已更正错误申报数据，并重新申报。
4	国家外汇管理局 佛山市中心支局	《关于2018年度执行外汇管理规定情况考核结果的通报》(佛汇发[2018]87号)	“数据质量”项下：“国际收支统计间接申报数据的准确性、及时性和完整性”“银行报送资本项目数据的准确性和及时性”和“报送账户数据的及时性、准确性、完整性”方面存在数据报送不准确问题。	1、组织全辖外汇从业人员进行了国际收支业务强化培训，要求外汇从业人员务必严格按照相关制度办理业务； 2、要求相关人员认真复核后再发送数据，提高数据报送质量，并及时进行沟通 and 汇报，同时落实好经办复核事后监督三道防线； 3、落实好经办复核工作。

报告期内，本行未接受过中国人民银行派出机构、中国银保监会派出机构、国家外汇管理局派出机构等监管机构对本行进行的外部专项审计。

4、贷款分类的准确性方面的检查情况

报告期内，本行收到的中国人民银行派出机构、中国银保监会派出机构、国家外汇管理局派出机构等出具的监督检查意见中涉及贷款分类准确性方面的具体情况如下：

序号	监管单位	文号	贷款分类准确性方面存在的主要问题	贷款分类准确性方面整改措施及落实计划
1	佛山银监分局	《现场检查意见书》（佛银监办发[2017]51号）	有4笔个人逾期贷款分类不准确： 1、两笔个人楼宇按揭贷款应由正常类贷款调整至关注类贷款； 2、两笔个人借新还旧贷款应由关注类贷款调整至不良类贷款。	1、已将两笔个人楼宇按揭贷款分别调整至关注类贷款和次级类贷款； 2、已将两笔个人借新还旧贷款均调整至次级类贷款。
2	佛山银监分局	《非现场监管工作提示单》（编号：20171010）	有4户在本行已划为不良但在他行仍为关注类的贷款。	该4户对公客户在本行贷款均出现逾期欠息等风险情况，本行基于审慎经营的风险理念，将其下调为不良贷款，以真实反映贷款在本行风险情况。本行已向佛山银监分局说明相关情况。
3	中国人民银行佛山市中心支行	《关于对南海农商银行存款保险“回头看”的意见》（佛银发[2017]196号）	个别贷款没有及时调整为不良贷款：向某对公客户的贷款，本息逾期213天，贷款五级分类形态为关注类，未按规定至少划为可疑类，不符合资产风险分类相关规定。	针对个别贷款没有及时调整为不良贷款的问题，本行前期已向中国人民银行佛山市中心支行反馈报告了本行2017年6月末未将该户下调为不良贷款的有关情况，并已于2017年9月末将该户贷款入账不良，同时，制定了清收压降方案，重点跟进，截至2017年12月25日，该户贷款本金已全额收回。
4	佛山银监分局办公室	现场检查意见书（佛银监办发[2018]248号）	有1笔逾期贷款分类不准确：向某对公客户的贷款本金已逾期383天，贷款风险分类为“次级2”，但按照本行《信贷资产风险十级分类实施细则》的相关规定，应分类为“可疑”。	相关客户已于现场检查意见书印发前结清贷款，已无需进行调整。本行对应支行已针对该问题重新组织相关信贷人员学习了贷后管理办法，防止类似问题再次发生。

报告期内，本行严格按照监管部门检查整改的要求，积极落实各项整改措施，持续健全能够覆盖各项业务流程和主要风险点的有效内部控制制度。同时，本行不断强化对内部控制制度执行情况的监督检查机制，完善内部审计体系和运行机制，提高员工的专业技能和合规意识，加强问责考核管理，内部控制的有效性持续增强。

5、本行报告期内自查情况

报告期内，本行根据中国人民银行、中国银保监会、国家外汇管理局的监管要求和通知，积极组织自查工作、制定整改措施并进行整改落实，相关自查结果、整改措施未对本行的业务、财务状况或经营业绩造成重大不利影响。具体情况如下：

(1) 本行根据中国人民银行的监管要求和通知进行的自查工作情况

序号	监管单位	监管文件名称及文号	自查报告名称及文号	存在的主要问题	整改措施及落实计划
1	中国人民银行	《中国人民银行关于印发<农村信用社改革试点专项中央银行票据兑付后续监测考核办法>的通知》（银发[2010]316号）	1、《关于 2015 年度改革试点专项中央银行票据兑付后续监测考核自查情况的报告》（南农商银报[2016]39号） 2、《关于 2016 年上半年改革试点专项中央银行票据兑付后续监测考核自查情况的报告》（南农商银报[2016]195号） 3、《关于 2016 年度改革试点专项中央银行票据兑付后续监测考核自查情况的报告》（南农商银报[2017]45号） 4、《关于 2017 年上半年改革试点专项中央银行票据兑付后续监测考核自查情况的报告》（南农商银报[2017]236号） 5、《关于 2017 年改革试点专项中央银行票据兑付后续监测考核自查情况的报告》（南农商银报[2018]42号） 6、《关于 2018 年上半年改革试点专项中央银行票据兑付后续监测考核自查情况的报告》（南农商银报[2018]242号） 7、《关于 2018 年改革试点专项中央银行票据兑付后续监测考核自查情况的报告》（南农商银报[2019]37号）	根据中国人民银行有关要求开展的票据兑付后续监测工作，此报告主要针对法人治理结构、健全内控制度、加强内部管理、建立信息报告和信息披露制度、强化外部约束机制、控制不良贷款余额和比例等方面所采取的措施和实施进展情况，以及经营财务变化情况、支农服务水平变化情况进行了情况说明。	不适用
2	中国人民银行	《中国人民银行关于开展 2016 年金融统计检查的通知》（银发	《关于 2016 年金融统计自查情况的报告》（南农商银报[2016]145号）	（一）大中小微企业贷款专项统计 1、贷款主体范围统计有误；2、企业控股类型有误；3、国标行业分类不准确导致企业规模划型偏差；4、	（一）加强培训，明确标准。 一是本行将继续加大对支行业务人员和统计人员的培训力度，重点加强对统计制度和统计口径的培训；二是进一步加强核心系统、新一代信贷管理系统等数据源系统的录入和维护管理，明确录入标准，确保数据录入的准确性；三是加强

序号	监管单位	监管文件名称及文号	自查报告名称及文号	存在的主要问题	整改措施及落实计划
		[2016]72号)		<p>“个体工商户经营性贷款”、“小微企业主经营性贷款”指标多报数据。</p> <p>(二) 涉农贷款专项统计 城市企业和各类组织支农贷款少统计</p> <p>(三) 贷款分类统计 1、产品类型选择错误导致贷款分类统计数据存在偏差；2、国标行业分类有误。</p> <p>(四) 委托贷款专项统计 委托贷款科目余额与实际委托贷款余额不一致。</p> <p>(五) 个别单位客户子类型代码录入错误。</p> <p>(六) 互联网金融统计数据的统计偏差。</p>	<p>与人民银行、省联社的沟通，对统计制度尤其是新增制度中存在疑问的统计数据标准、指标解释，以及统计工作过程中遇到的困难及时进行反馈，以得到上级部门的专业指导。</p> <p>(二) 强化考核，保证质量。 本行将统计工作的时效性、准确性、完整性、真实性的相关内容纳入考核评价，并在内控考核中单独设置“各项统计及数据质量”评价子项，对金融统计工作存在问题根据不同的风险级别设置不同的评分标准，通过考核评价强化数据质量控制。</p> <p>(三) 开展检查，及时整改。 继续做好金融统计检查和不定期的数据抽查等日常检查监督工作，充分发挥统计考核制度对统计工作的监督约束作用，切实做好统计数据的日常监控，保证统计数据质量，对于支行数据源录入错误的问题，及时发现，及时修正。</p> <p>(四) 优化系统，完善校验。 进一步加强系统取数功能的优化，强化系统的校验功能，尽可能的杜绝因人为操作失误而导致的数据错误，确保本行各项报表数据的准确性和及时性。</p>
3	中国人民银行、中国银监会	《中国人民银行、中国银行业监督管理委员会关于加强票据业务监管促进票据市场健康发展的通知》（银发[2016]126号）	1、《关于票据业务风险自查情况的报告》（南农商银报[2016]180号） 2、《关于票据业务风险自查情况的报告》（南农商银报[2016]181号）	<p>(一) 签发银行承兑汇票后未在规定期限内补收增值税发票。排查发现，存在此类问题的存量银行承兑汇票共7笔，金额共计243.66万元。</p> <p>(二) 存在增值税发票日期早于银行承兑汇票签发日期的情况。排查发现，存在增值税发票日期早于银行承兑汇票签发日期的情况。经了解，出现该类情况主要与客户的商业交易习惯有关，部分企业在交易中存在收到货物但未支付货款时对方已开出增值税发票，导致增值税发票日期早于银行承兑汇票的签发日。</p> <p>(三) 个别银行承兑汇票业务资料登记要素不全。排查发现，个别支行在办理银行承兑汇票业务时，经办人没有按规定在客户提供的增值</p>	<p>(一) 加强后续跟踪整改，切实防范票据业务风险。 已要求相关单位及时进行跟踪整改，完善相关手续，同时对违规人员进行了批评教育等处理措施，并责令其限期整改；建立相应的监控台账，切实跟踪整改落实情况，并要求各支行今后办理票据业务时不允许再出现类似情况。</p> <p>(二) 加强票据业务管理，强化制度执行力。 一是加强票据业务交易背景的真实性审查，杜绝签发或办理无真实贸易背景的承兑和贴现业务，防止利用承兑汇票套取资金；二是严格按照上级监管部门及本行内控制度的相关要求，做好票据业务管理的各项工作，切实提高风险的敏感度，把控好风险关口。</p> <p>(三) 完善合规经营机制，杜绝风险隐患。 一是从频度和深度上强化员工业务知识培训，因应法律、法规的变化及时更新培训内容，提高员工的业务水平；二是加强员工的职业道德教育，培养员工主动合规的意识；三是加强对业务合规性的监督管理，营造合规的经营理念，完善合规经营长效机制，从源头上杜绝风险隐患。</p>

序号	监管单位	监管文件名称及文号	自查报告名称及文号	存在的主要问题	整改措施及落实计划
				<p>税发票正面进行银承信息批注。</p> <p>(四) 个别操作信贷系统存在失误。排查发现, 个别支行在办理贴现业务过程中, 操作新一代信贷管理系统时错输业务品种, 业务品种应选择“卖方付息银行承兑汇票贴现”错选为“买方付息银行承兑汇票贴现”, 然而实际的付息方是票据收款方, 因此造成系统标识与实际不符。</p>	
4	中国人民银行	《中国人民银行关于进一步加强银行卡风险管理的通知》(银发[2016]170号)	《关于支付敏感信息内控管理自查情况的报告》(南农商银报[2016]205号)	属于根据中国人民银行有关要求开展的支付敏感信息内控管理全面自查工作, 此报告主要针对电子银行系统中有关银行卡支付敏感信息的内控管理和安全防护等方面的情况进行了说明。	不适用
5	中国人民银行	《中国人民银行关于加强征信合规管理工作的通知》(银发[2016]300号)	《关于2017年征信业务合规管理自查自纠工作情况的报告》(南农商银报[2017]356号)	<p>(一) 部分支行对征信查询操作员的人员安排未尽合理, 人员变动次数较多。</p> <p>(二) 在征信业务违规的责任追究上, 本行目前征信业务制度中是按照人民银行的相关制度条款制定, 条款的规定相对不够细化, 而操作细节上的违规追究则散落在各种业务操作和档案管理制度的规定中。</p>	本行将进一步加强对相关业务人员的业务技能和信息安全培训、指导, 切实提高其合规意识和业务水平, 确保其理解征信制度“不偏差”, 落实征信制度“不打折”, 保障征信信息安全, 使本行征信业务合规稳健运行。
6	中国人民银行	《中国人民银行关于开展2017年金融统计检查的通知》(银发[2017]94号)	《关于2017年金融统计自查情况的报告》(南农商银报[2017]168号)	<p>(一) 大中小微企业贷款专项统计和贷款分类统计</p> <p>1、个别贷款主体范围统计有误; 2、部分企业控股类型有误; 3、部分行业国标分类有误; 4、企业财务信息更新等原因导致部分企业规模发生调整; 5、“个体工商户经营性贷款”、“小微企业主经营性贷款”数据偏差; 6、产品类型选择错误导致部分贷款分类统计数据失准。</p> <p>(二) 涉农贷款专项统计:</p>	<p>(一) 加强培训, 明确标准。一是本行将继续加大对支行业务人员和统计人员的培训力度, 重点加强对统计制度和统计口径的培训, 使各支行充分理解数据标准, 在数据源头上把控数据质量; 二是进一步加强核心系统、新一代信贷管理系统等数据源系统的录入和维护管理, 明确录入标准, 确保数据录入的准确性; 三是加强与人民银行、省联社的沟通, 对统计制度尤其是新增制度中存在疑问的统计数据标准、指标解释, 以及统计工作过程中遇到的困难及时进行反馈, 以得到上级部门的专业指导。</p> <p>(二) 强化考核, 保证质量。本行将统计工作的时效性、准确性、完整性、真实性等相关内容纳入考核评价, 并在内控</p>

序号	监管单位	监管文件名称及文号	自查报告名称及文号	存在的主要问题	整改措施及落实计划
				<p>1、部分企业农林牧渔及支农贷款未纳入涉农贷款统计；2、个人客户常住地址所处乡镇或街道录入错误导致部分农户贷款统计偏差。</p> <p>（三）精准扶贫统计系统更新后数据存在差异。</p> <p>（四）个别单位客户子类型代码录入错误。</p>	<p>考核中单独设置“各项统计及数据质量”评价子项，对金融统计工作中存在的问题根据不同的风险级别设置不同的评分标准，通过考核评价强化数据质量控制。</p> <p>（三）开展检查，及时整改。继续做好金融统计检查和不定期的数据抽查等日常检查监督工作，充分发挥统计考核制度对统计工作的监督约束作用，切实做好统计数据的日常监控，保证统计数据质量，对于支行数据源录入错误的问题，及时发现，及时修正。</p> <p>（四）优化系统，完善校验。本行新一代信贷管理系统经过两年多的运行，数据统计功能模块逐步完善，对统计报表基本实现了自动提取。下阶段本行将进一步加强系统取数功能的优化，强化系统的校验功能，尽可能的杜绝因人为操作失误而导致的数据错误，确保本行各项报表数据的准确性和及时性。</p>
7	中国人民银行	《中国人民银行关于开展2018年金融统计检查的通知》（银发[2018]79号）	《关于2018年金融统计自查情况的报告》（南农商银报[2018]181号）	<p>（一）大中小微企业贷款专项统计和贷款分类统计</p> <p>1、个别贷款主体范围统计有误；2、部分企业控股类型有误；3、部分行业国标分类有误；4、企业财务信息更新等原因导致部分企业规模发生调整；5、“个体工商户经营性贷款”和“小微企业主经营性贷款”数据偏差；6、产品类型选择错误导致部分贷款分类统计数据失准。</p> <p>（二）涉农贷款专项统计</p> <p>1、部分企业贷款涉农标识有误；2、个人客户常住地址所处乡镇或街道录入错误导致部分农户贷款统计偏差。</p> <p>（三）精准扶贫统计</p> <p>人民银行于今年4月份对该系统进行了更新，将3月末个人客户身份信息通过查询更新后的系统后发现29户相关信息已经发生变化</p> <p>（四）绿色贷款统计</p> <p>部分企业贷款绿色贷款标识有误。</p>	<p>（一）加强培训，明确标准。</p> <p>一是本行将继续加大对支行业务人员和统计人员的培训力度，重点加强对统计制度和统计口径的培训；二是进一步加强核心系统、新一代信贷管理系统等数据源系统的录入和维护管理，明确录入标准，确保数据录入的准确性；三是加强与人民银行、省联社的沟通，对统计制度尤其是新增制度中存在疑问的统计数据标准、指标解释，以及统计工作过程中遇到的困难及时进行反馈，以得到上级部门的专业指导。</p> <p>（二）强化考核，保证质量。</p> <p>一是本行将继续加大对支行业务人员和统计人员的培训力度，重点加强对统计制度和统计口径的培训，使各支行充分理解数据标准，在数据源头上把控数据质量；二是进一步加强核心系统、新一代信贷管理系统等数据源系统的录入和维护管理，明确录入标准，确保数据录入的准确性；三是加强与人民银行、省联社的沟通，对统计制度尤其是新增制度中存在疑问的统计数据标准、指标解释，以及统计工作过程中遇到的困难及时进行反馈，以得到上级部门的专业指导。</p> <p>（三）开展检查，及时整改。</p> <p>继续做好金融统计检查和不定期的数据抽查等日常检查监督工作，充分发挥统计考核制度对统计工作的监督约束作用，切实做好统计数据的日常监控，保证统计数据质量，对于支行数据源录入错误的问题，及时发现，及时修正。同时，发</p>

序号	监管单位	监管文件名称及文号	自查报告名称及文号	存在的主要问题	整改措施及落实计划
				<p>(五) 个别单位客户子类型代码录入错误。</p>	<p>挥交叉检查的重要作用,通过支行之间的交叉检查促进交流、提高数据质量。</p> <p>(四) 优化系统,完善校验。</p> <p>进一步加强系统取数功能的优化,强化系统的校验功能,尽可能的杜绝因人为操作失误而导致的数据错误,确保本行各项报表数据的准确性和及时性。</p>
8	中国人民银行办公厅	《中国人民银行办公厅关于2019年度执法检查工作的通知》(银办发[2019]75号)	《关于2019年金融统计自查情况的报告》(南农商银报[2019]229号)	<p>(一) 大中小微企业贷款专项统计和贷款分类统计</p> <p>1、个别贷款主体范围统计有误; 2、部分企业控股类型有误; 3、部分行业国标分类有误; 4、企业财务信息更新等原因导致部分企业规模发生调整; 5、个体工商户经营性贷款和小微企业主经营性贷款数据偏差; 6、产品类型选择错误导致部分贷款分类统计数据失准。</p> <p>(二) 涉农贷款专项统计</p> <p>1、部分企业贷款涉农标识有误; 2、个人客户常住地址所处乡镇或街道录入错误导致部分农户贷款统计偏差; 3、系统产品设置不完善导致涉农外币贷款统计偏差。</p> <p>(三) 精准扶贫统计</p> <p>本次自查,本行在核对2019年一季度末存量精准扶贫贷款明细台账时发现,有2笔于2018年4月至2019年3月期间发放的贷款仍按照上期下发的扶贫识别信息进行了统计,不符合“2018年4月1日起新发放的贷款按照更新后的扶贫识别信息进行标识和统计”的要求。</p> <p>(四) 绿色贷款统计部分企业贷款绿色贷款标识有误</p> <p>自查发现,1笔金额410万元的非绿色贷款误列入绿色建筑开发与运行维护项目统计。</p>	<p>(一) 加强培训,明确标准。</p> <p>本行一是将继续加大对支行业务人员和统计人员的培训力度,重点加强对统计制度和统计口径的培训,使各支行充分理解数据标准,在数据源头上把控数据质量;二是进一步加强核心系统、信贷管理系统等数据源系统的录入和维护管理,明确录入标准,确保数据录入的准确性;三是加强与人民银行、省联社的沟通,对统计制度尤其是新增制度中存在疑问的统计数据标准、指标解释,以及统计工作过程中遇到的困难及时进行反馈,以得到上级部门的专业指导。</p> <p>(二) 强化考核,保证质量。</p> <p>本行将统计工作的时效性、准确性、完整性、真实性等相关内容纳入考核评价,并在内控考核中单独设置“各项统计及数据质量”评价子项,对金融统计工作中存在的问题根据不同的风险级别设置不同的评分标准,通过考核评价强化数据质量控制。</p> <p>(三) 开展检查,及时整改。</p> <p>继续做好金融统计检查和不定期的数据抽查等日常检查监督工作,充分发挥统计考核制度对统计工作的监督约束作用,切实做好统计数据的日常监控,保证统计数据质量,对于支行数据源录入错误的问题,及时发现,及时修正。同时,发挥交叉检查的重要作用,通过支行之间的交叉检查促进交流、提高数据质量。</p> <p>(四) 优化系统,完善校验。</p> <p>本行信贷管理系统数据统计功能模块逐步完善,对统计报表基本实现了自动提取。下阶段本行将进一步加强系统取数功能的优化,强化系统的校验功能,尽可能的杜绝因人为操作失误而导致的数据错误,确保本行各项报表数据的准确性和及时性。</p>

序号	监管单位	监管文件名称及文号	自查报告名称及文号	存在的主要问题	整改措施及落实计划
				(五) 个别单位客户子类型代码录入错误。	

(2) 本行根据中国银保监会的监管要求和通知进行的自查工作情况

序号	监管单位	监管文件名称及文号	自查报告名称及文号	存在的主要问题	整改措施及落实计划
1	中国银监会办公厅	《中国银监会办公厅关于开展邮储银行和农村金融机构安全检查的通知》(银监办发[2016]95号)	《关于安全检查自查情况的报告》(南农商银报[2016]212号)	属于根据银监会办公厅安全检查通知开展的安全检查自查工作, 报告主要针对辖内营业场所安全防范设施建设情况和基础管理及安全操作情况、业务库安全防范设施建设情况和基础管理及安全操作情况、自助设备(自助银行)安全防范设施建设情况和基础管理及安全操作情况进行说明。	不适用
2	中国银监会办公厅	《中国银监会办公厅关于开展“两个加强、两个遏制”专项检查“回头看”自查工作的通知》(银监办[2016]115号)	《关于“两个加强、两个遏制”回头看自查情况的报告》(南农商银报[2016]245号)	<p>(一) 公司治理、内部控制、风险管理和案件防控 部分内控制度需完善。如绩效管理委员会的具体职责和工作制度尚不够清晰, 暂未有专门的制度进行详细规定。</p> <p>(二) 存款业务模块 1、个别存款业务资料有错漏; 2、个别制度执行不到位; 3、个别业务变更手续不合规; 4、个别存款账户对账不及时。</p> <p>(三) 贷款业务模块 1、个别应收集资料不全或缺失; 2、个别贷后管理职责未落实; 3、个别法律文书填写存在瑕疵; 4、信贷系统操作差错。</p> <p>(四) 同业业务模块 1、个别操作规程需修订; 2、个别同业账户对账不及时。</p> <p>(五) 理财业务模块</p>	<p>(一) 强化组织, 相互协作 一是对发现的问题落实整改部门和负责人, 将需要整改的问题分解到相应部门和支行, 督促整改, 并及时跟踪; 二是各整改单位建立问题台账, 制订并执行具体的整改计划和问责措施, 保证整改和问责情况落实到位; 三是总行领导小组办公室对整改的实施情况及时指导、督促、总结和汇报。</p> <p>(二) 细化方案, 明确责任 通过表格形式细化方案。对于分解到支行和部门的整改工作, 各整改单位对确认的事实逐项考察, 逐条逐项确定整改方案, 并制定详细的问责措施。整改和问责措施具体细化到整改部门和负责人、整改计划和进度安排、问责人员、具体问责措施等, 并由一把手或主要负责人对问题的整改落实承担第一责任。</p> <p>(三) 查改并行, 引以为鉴 一方面, 本行对能够马上整改的问题立即进行整改, 对于不能立即整改的, 由总行监督, 相关机构人员制定整改措施、跟踪整改情况。另一方面, 对于因制度和流程不完善造成的不能马上整改的问题, 本行高度重视, 及时跟进和评估相关制度的适用性和可操作性, 要求并协助条线管理部门有针对性地修订完善制度流程, 增强从源头上防范风险的能力。</p>

序号	监管单位	监管文件名称及文号	自查报告名称及文号	存在的主要问题	整改措施及落实计划
				1、个别理财业务资料要素错漏；2、个别售后审核日期有误。 （六）代销业务模块，个别代销业务的操作不规范。	（四）加大处罚，强化约束 严格按照《员工违规违纪处理办法》《员工轻微违规积分管理办法》等规章制度的要求对相关责任人进行处罚。对于整改不力、屡查屡犯等情形，将加重处罚，严肃问责。针对本次专项检查发现的问题，各整改单位针对违规事实责任人制定的具体问责措施包括经济处罚、违规积分、批评教育和责令限期整改等。
3	中国银监会	《中国银监会关于进一步加强信用风险管理的通知》（银监发[2016]42号）	《关于信用风险管理自查情况的报告》（南农商银报[2016]302号）	（一）对于《通知》第三点“规范授信审批流程”中提出的“计算大额风险暴露时，对具有经济关联关系的客户参照集团客户进行授信和集中度管理。存在经济关联性是指一方的倒闭将很可能对另一方的清偿能力造成重大负面影响的情形，包括但不限于：一方为另一方提供大额担保，一方作为另一方绝大部分产品的购买商且不易被替代，一方现金流大量来源于与另一方交易等”的要求，由于该点为银监会提出的监管要求，本行对于上述“具有经济关联关系”的客户暂未参照集团客户进行授信和集中管理。 （二）对于《通知》第六点“提高贷款分类的准确性”中提出的“只有符合所有逾期的本金、利息及其他欠款已全部偿还、并至少在随后连续两个还款期或6个月内（按两者敦长的原则确定）正常还本付息，且预计之后也能按照合同条款持续还款的不良贷款，才能上调为非不良贷款，银行业金融机构可根据实际情况明确不良贷款上调为非不良贷款的具体标准和认定程序，但不得低于前述要求”，对于该项监管要求，本行在上调不良贷款至非不良贷款时能执行不低于银监会要求	对于本次风险排查发现的问题，本行将结合业务开展的实际情况，尽快研究制定切实可行的整改方案和计划，落实整改责任部门、整改责任人、整改措施和整改完成时间等，建立相应的监控台账，切实跟踪整改落实情况。通过修订、完善相关制度和操作规程，进一步加强信用风险管理的制度建设、提升信用风险管控能力。

序号	监管单位	监管文件名称及文号	自查报告名称及文号	存在的主要问题	整改措施及落实计划
				的上调标准，但未在风险分类实施细则中明确相关要求。	
4	中国银监会	《中国银监会关于集中开展银行业市场乱象整治工作的通知》（银监发[2017]5号）	《关于银行业市场乱象整治工作发现问题自查情况的报告》（南农商银报[2017]320号）	（一）规章制度方面 个别中层管理人员未能按照计划完成岗位轮换。 （二）业务方面 1、开立银行结算账户资料要素不完整；2、开立单位结算账户，录入企业信息有误；3、个别贷款十级分类不准确。 （三）产品方面 个别客户的风险评估问卷要素不全或存在差错。	（一）认真落实监管新规，增强主动合规意识； （二）持续跟进问题整改情况，提高整改成效； （三）加强教育培训，营造良好的合规文化氛围； （四）协助建立模型，强化对于市场乱象的识别和预警。
5	中国银监会办公厅	《中国银监会办公厅关于组织开展小微企业融资难融资贵问题专项检查“回头看”工作的通知》（银监办发[2017]114号）	《关于小微企业融资难融资贵问题专项检查“回头看”自查情况的报告》（南农商银报[2017]287号）	“无还本续贷”的政策落实情况方面，本行于2017年调整组织架构，成立消费和微贷金融中心，该中心微贷服务主要向包括个体经营户及“农林牧副渔业”等小微企业主等在内贷款户的提供专门的金融服务，着重解决各类贷款难以覆盖的客户群体的融资需求，但由于机构调整时间较短，目前暂未出台微贷领域的续贷业务实施细则。	本行业务创新管理委员会办公室已通过消费和微贷金融中心开发的“自动续贷”产品，目前正在进行系统开发中，该产品将作为续贷业务的实施通道。
6	中国银监会办公厅	《中国银监会办公厅关于切实加强监管工作秘密管理的通知》（银监办发[2017]105号）	《关于监管工作秘密管理检查情况的报告》（南农商银报[2017]286号）	暂未发现问题。	不适用
7	中国银监会办公厅	《中国银监会办公厅关于开展银行业“监管套利、空转套利、关联套利”专项治理	1、《关于“监管套利、空转套利、关联套利”专项治理自查发现问题整改情况的报告》（南农商银报[2017]342号） 2、《关于“监管套利、空转套利、关联套利”专项治理自查情况的	（一）制度建设类问题 1、未能及时修订商业汇票转贴现制度；2、个别制度规定与监管要求不相符；3、个别制度不够完善。 （二）套利类问题 1、卖断附带追索权的票据暂未计提	（一）坚持边查边改的原则，包括自查阶段及“上查下”阶段，均能及时梳理发现的问题和风险隐患，制定整改措施，做到边检查边整改；对于能够立即整改的问题立即进行整改，不能立即整改的，相关单位制定有针对性的整改计划，明确整改措施、整改责任人和整改时限等，逐步落实整改。 （二）总行自查工作领导小组办公室集中建立问题整改台账，

序号	监管单位	监管文件名称及文号	自查报告名称及文号	存在的主要问题	整改措施及落实计划
		工作的通知》 (银监办发[2017]46号)	报告》(南农商银报[2017]159号)	<p>资本; 2、个别贷款风险十级分类不准确; 3、中小企专营中心部分贷款存在强制性营销条款; 4、狮山支行存款账户存在违规交易所黑名单客户; 5、总行营业部存在为违规交易所提供开户、结算等服务的情况; 6、公司类业务贷款抵押登记费存在由客户承担的情况; 7、中小企类业务贷款存在由客户承担抵押登记费的情况; 8、松岗支行存在由客户承担抵押登记费的情况; 9、丹灶支行存在由客户承担抵押登记费的情况; 10、狮山支行存在由客户承担抵押登记费的情况; 11、总行营业部存在由客户承担抵押登记费的情况。</p> <p>(三) 其他问题 1、个别业务未见尽职调查资料; 2、个别《同业存单单期发行计划审批表》，风控岗没有出具意见; 3、个别业务未见投后管理报告; 4、未能按规定对买入的电子商业汇票信息进行查询; 5、个别票据业务的发票金额大于合同金额。</p>	<p>持续跟踪问题整改进度和责任追究情况。</p> <p>(三) 全面解读各项规定，明晰具体监管要求。</p> <p>(四) 实行差异化对待，适当给予政策扶持。</p> <p>(五) 落实监管要求，践行主动合规，坚持审慎合规经营，推行全面风险管理，强化本行风险可控、可持续健康发展。</p> <p>(六) 持续强化后续跟踪整改，加强培训教育，及时消除风险隐患。</p> <p>(七) 推进风险控制中心落地运作，筑牢资金业务风险防火墙，防范资金业务风险。</p> <p>(八) 强化资产负债管理，做实应急演练，严防流动性风险。</p> <p>(九) 夯实数据及工具基础，积极应用大数据量化分析技术，为主动合规提供数据和技术支撑。</p>
8	中国银监会办公厅	《中国银监会办公厅关于开展银行业“不当创新、不当交易、不当激励、不当收费”专项治理工作的通知》(银监办发[2017]53号)	<p>1、《关于“不当创新、不当交易、不当激励、不当收费”专项治理自查情况的报告》(南农商银报[2017]163号)</p> <p>2、《关于“不当创新、不当交易、不当激励、不当收费”专项治理自查发现问题整改情况的报告》(南农商银报[2017]341号)</p>	<p>(一) 不当创新类问题 制度尚未明确要求在设立新机构、从事重大收购和投资等事项前，需在审批流程上经风险、合规或法律部门予以审核同意。</p> <p>(二) 不当交易类问题 1、制度之间对同类业务的要求不完全一致。2、个别业务授信台账未见用信明细清单。3、卖断附带追索权的票据暂未计提资本。4、个别业务未见投前尽职调查报告。5、个别业务未见投后管理报告。6、个别理财</p>	<p>本行坚持边查边改的原则，包括自查阶段及“上查下”阶段，均能及时梳理发现的问题和风险隐患，制定整改措施，做到边检查边整改; 对于能够立即整改的问题立即进行整改，不能立即整改的，相关单位制定有针对性的整改计划，明确整改措施、整改责任人和整改时限等，逐步落实整改。</p> <p>总行自查工作领导小组办公室集中建立问题整改台账，持续跟踪问题整改进度和责任追究情况。截至整改报告日，自查发现的16条问题，已完成整改8条，正在整改8条; 已问责违规人员142人次，问责方式包括经济处罚、违规积分、批评教育和责令限期整改等。</p>

序号	监管单位	监管文件名称及文号	自查报告名称及文号	存在的主要问题	整改措施及落实计划
				<p>产品投资资料填写要素不齐全。7、个别制度不够完善。8、个别制度规定与监管要求不符。</p> <p>(三) 不当激励类问题</p> <p>1、绩效考核指标中, 暂未见对应明确的“发展转型类”、“社会责任类”指标。2、暂未体现“合规经营类指标和风险管理类指标权重明显高于其他类指标”的要求。</p> <p>(四) 不当收费类问题</p> <p>1、公司类业务贷款抵押登记费存在由客户承担的情况。2、办理业务时间与收费时间不相符。3、个别代付业务存在多收手续费的情况。</p> <p>(五) 其他问题</p> <p>、存在未收取印鉴变更手续费的情况。2、存在未收取挂失手续费的情况。</p>	
9	中国银监会办公厅	《关于督促做好消费者权益保护工作体制机制建设, 全面开展“双查”工作的通知》(银监办便函[2017]817号)	1、《关于消费者权益保护体制机制建设自查发现问题整改情况的报告》(南农商银报[2017]312号) 2、《关于消费者权益保护体制机制建设工作自查情况的报告》(南农商银报[2017]177号)	考核体系不完善。自查发现, 本行暂未将理财产品销售专区和“双录”等情况纳入销售人员的绩效考核体系。	<p>本行从以下三个方面进行整改: 一是内控方面, 计划于2017年6月底前修订一级支行内控评价相关评分表, 增加“理财双录”方面的评价内容及评价标准; 同时, 将年度检查计划中的“合规销售和双录检查”纳入2017年度内控评价范围。二是绩效考核合同方面, 计划于2017年6月底前下发《广东南海农村商业银行股份有限公司2017年员工年度考核实施方案》, 规定“网点人员和客户经理绩效合同应针对内外部审计检查结果、客户有效投诉举报和消费者权益保护等情况设置扣分项”。三是制度完善方面, 计划于2017年9月底前修订《理财及代销产品销售录音录像操作规程》, 增加销售人员及相关责任人违反销售专区录音录像管理制度行为相应的责任追究条款。</p> <p>通过本次自查, 本行将进一步加强内部管理和监督检查, 及时发现存在问题并加以整改, 不断加强消费者权益保护体制机制建设水平, 一是完善消费者权益经营发展战略; 二是逐步完善消费者权益保护工作机制; 三是紧抓考核评价的执行和日常管理, 促进消费者权益保护工作顺利开展; 四是及时优化本行绩效考评体系, 促进规范本行各项经营行为, 促进</p>

序号	监管单位	监管文件名称及文号	自查报告名称及文号	存在的主要问题	整改措施及落实计划
					本行业务发展：五是根据本行金融产品的多元化发展，不断完善消费者权益保护工作内部审计的机制与制度建设，通过后续教育和职业实践等，进一步完善机制，优化流程、规范操作，提升内审人员关于消费者权益保护内部审计工作的专业胜任能力。
10	中国银监会办公厅	《中国银监会办公厅关于进一步做好“两个加强、两个遏制”回头看整改问责工作的通知》（银监办发[2017]38号）	《关于“两个加强、两个遏制”回头看整改问责情况的报告》（南农商银报[2017]137号）	<p>（一）前期专项工作后续整改问责情况</p> <p>“两个加强、两个遏制”专项工作共发现45个问题，现已全部完成整改，整改完成率100%，整改有效、到位。同时本行以检查事实为依据，以规章制度为准绳，对于违规行为，严肃追究相关人员的责任，达到惩处一个教育一片的目的。专项工作中，共追究违规责任人45人次，其中扣减绩效工资21人次，累计扣减绩效工资2,800元。</p> <p>（二）本次“回头看”发现问题的整改问责情况</p> <p>本次“回头看”共发现问题79个，其中78个已经整改完毕，尚有1个正在进行整改。共追究违规责任人88人次，其中责令限期整改11人次；经济处罚47人次，处罚金额4,800元；违规积分55人次，累计积分78分。</p> <p>（三）正在整改问题的情况说明</p> <p>截至报告日，本行2名职能部门中层管理人员未能按照年度计划进行轮岗的问题，还在整改中。采取的措施有：其中1人拟选任为董事会秘书，已经董事会审议通过，待获监管部门核准后任命；1人经组织考察拟提拔为中层副职管理人员，目前正在公示阶段。上述2人的岗位轮换工作预计在2017年12月底前</p>	<p>（一）强化制度建设，使业务操作有章可循</p> <p>根据监管要求和业务发展实际，不断建立健全规章制度并开展制度后评价，进一步增强制度的适用性、规范性和可操作性，有效指引业务运作。</p> <p>（二）加强监督检查，大力提高制度执行力</p> <p>充分运用常规检查、专项检查、“飞行检查”、“回头看”检查等多种手段，加强对各项制度执行情况的监督检查，并通过整改“回头看”，督促相关单位强化整改落实和做好改进提升，同时严肃追究违规责任人的责任，大力提高制度执行力。</p> <p>（三）加强培训教育，提高员工的业务水平和合规意识</p> <p>加强对于员工的业务培训和风险合规意识的培育，促使员工不断提高业务水平、合规操作意识和风险防范意识，切实抓好“人防”，有效防控操作风险。</p> <p>（四）持续推进落实，确保问题整改到位</p> <p>持续跟进轮岗问题的整改落实情况，督促相关单位按时完成整改工作。</p>

序号	监管单位	监管文件名称及文号	自查报告名称及文号	存在的主要问题	整改措施及落实计划
				完成。	
11	中国银监会办公厅	《中国银监会办公厅关于开展银行业“违法、违规、违章”行为专项整治工作的通知》（银监办发[2017]45号）	1、《关于“违法、违规、违章”行为自查情况的报告》（南农商银报[2017]152号） 2、《关于“违法、违规、违章”行为自查发现问题整改情况的报告》（南农商银报[2017]337号）	<p>（一）信贷类业务方面</p> <p>1、贷款档案资料不完善。2、贷款批复落实不到位。3、贷款风险分类有误。4、贷后检查未能严格按制度开展。5、未严格落实抵质押物管理制度。6、信贷合同填写不规范。</p> <p>（二）票据业务方面</p> <p>1、贴现协议书填写不规范。2、未按规定收取、查询增值税发票。3、未严格落实“三查”制度。</p> <p>（三）理财业务方面</p> <p>1、“双录”操作存在不足。2、客户风险评估问卷要素不全或存在差错。</p> <p>（四）柜台业务方面</p> <p>1、开销户资料不全或更新不及时。2、对账不及时。</p> <p>（五）同业业务方面</p> <p>1、个别业务的操作规程未及时更新。2、个别非标业务未见底层融资人的尽职调查相关资料。3、个别非标业务未见投后管理报告。4、个别非标业务未见留存《信托认购和追加申请书》。5、未见风控人员对个别城投券按季进行再评分的跟踪材料。</p>	<p>对于自查发现的 18 个（共 161 条）问题，本行采取有针对性的措施逐条落实整改，并从业务培训、问责警示等多方面入手，及时消除潜在的风险隐患。截至报告日，问题已全部完成整改，整改率 100%。</p> <p>（一）信贷管理方面</p> <p>针对贷款档案资料不完善、未严格落实抵押物管理的问题，已迅速联系相关贷款客户补充贷款资料，完善贷款档案和抵押物管理；针对贷款批复落实不到位的问题，已要求相关单位严格执行贷款批复要求，加强对贷款项目资金、资金回笼、借款企业经营等情况的监控；针对贷款风险分类有误的问题，相关单位已严格按照资产风险十级分类规定对分类有误的贷款进行调整。</p> <p>（二）票据业务方面</p> <p>针对贴现资料填写不规范的问题，已对相关贴现资料进行补充完善；针对个别贴现业务未按规定收取、查询增值税发票的问题，已按规定补充和查询相关增值税发票；针对没有按贷后管理办法要求出具贷后管理报告的问题，已要求相关人员在信贷系统中及时上传和打印贷后管理报告，加强贷后管理工作。</p> <p>（三）理财业务方面</p> <p>针对“双录”操作存在不足的问题，本行采取有效措施纠正不足，进一步加强“双录”工作管理，包括联系客户对画面不清晰、有画面无声音的录像进行补录；对于漏上传的录像补充上传；通过数据修改流程，对个别录入理财“双录”系统时要素有误的记录进行修正。</p> <p>（四）柜台业务方面</p> <p>针对开销户资料不全或更新不及时的问题，已联系客户补充、完善相关账户资料；针对对账不及时的问题，相关支行已积极联系客户，加强对账管理。</p> <p>（五）同业业务方面</p> <p>针对《商业汇票转贴现业务操作规程》未能涵盖电票的内容的问题，已对《商业汇票转贴现业务操作规程》进行修订，补充电票的有关内容，并于 2017 年 8 月末发文实施；针对投后管理不完善的问题，已责令相关责任人补充尽职调查</p>

序号	监管单位	监管文件名称及文号	自查报告名称及文号	存在的主要问题	整改措施及落实计划
					报告、投后管理报告等资料，后续将进一步加强相关业务投前投后精细化管理。
12	中国银监会办公厅	《中国银监会办公厅关于开展商业银行“两会一层”风控责任落实情况专项检查的通知》（银监办发[2017]43号）	《关于广东南海农村商业银行股份有限公司“两会一层”风险责任落实自查情况的报告》（南农商银报[2017]110号）	<p>（一）董事会审计委员会人员结构不符合相关规定。</p> <p>2016年4月16日，中国银行业监督管理委员会发布实施《商业银行内部审计指引》（银监发[2016]12号），该办法第九条明确规定，“董事会应下设审计委员会。审计委员会成员不少于3人，多数成员应为独立董事。”本行董事会审计委员会由3名委员组成，其中主任委员由独立董事申慧女士（会计师事务所负责人）担任，委员分别由职工董事张建兰女士（分管财务副行长）和股权董事吴明新先生（股东单位负责人）担任。因此，本行董事会审计委员会多数委员未由独立董事担任，不符合《商业银行内部审计指引》的相关规定。</p> <p>（二）信贷资产存在五级分类不准确的情况。</p> <p>目前本行资产质量指标基本能客观地反映本行的资产质量状况，但是由于贷款五级分类方法是从借款人历史的财务指标、还本付息状况和贷款的担保情况等因素综合加以分析，得出的一个分类结果，而对于借款人因未来市场变化、政策风险等不可预测的因素无法做出十分准确的判断，故在实际分类过程中，本行贷款分类偏离度仍存在小幅度偏差。经对2016年年末信贷风险资产进行自查，发现有15,739万元信贷资产分类不准确。其中：15,215万元关注类贷款错误认定为正常类</p>	<p>（一）针对上述“董事会审计委员会人员结构不符合相关规定”的问题。</p> <p>本行积极与董事会成员进行沟通和协调，并从合规性、专业性和适当性的角度出发，本行董事会于2016年12月22日召开会议，审议并批准有关调整董事会审计委员会成员的事项，调整后本行董事会审计委员会由3名委员组成，其中主任委员由独立董事申慧女士（会计师事务所负责人）担任，委员分别由独立董事张长琦先生（金融学副教授、曾任广东金融学院财务处处长）和职工董事张建兰女士（分管财务副行长）担任，多数委员由独立董事担任，符合《商业银行内部审计指引》的相关规定。同时，经调整后，本行董事会审计委员会在履职专业化程度进一步增强。</p> <p>（二）针对上述“信贷资产存在五级分类不准确的情况”的问题。</p> <p>本行将责成业务部门按正确的风险分类如实反映资产质量，同时要求信贷管理部与信息科技部门加强沟通，对在用的新一代信贷系统进行改进和完善，以便提高风险分类的自动化程度和工作效能，减少人为操作错误，提高风险分类工作的科学性。同时，将通过以下措施提升本行的资产风险分类水平：一是加强信贷资产风险分类的培训，提高业务人员合规意识和制度执行力；二是加强监督管理，定期、不定期地对风险分类工作中发现的问题进行剖析并通报，促使相关人员准确把握制度规定，提高风险分类工作的准确性。</p>

序号	监管单位	监管文件名称及文号	自查报告名称及文号	存在的主要问题	整改措施及落实计划
				<p>贷款, 466 万元次级贷款错误认定为关注类贷款; 58 万元可疑类贷款错误认定为关注类贷款。上述分类偏差主要是个别支行经办人员对信贷资产分类核心定义的学习仍存在不足, 理解偏差导致, 属于操作失误导致的个案。截至 2016 年年末, 本行贷款分类偏离度为 95.37%, 符合银监会监管指标不超过 150% 的监管要求。</p>	
13	中国银保监会办公厅	《中国银行保险监督管理委员会办公厅关于开展农村商业银行“强化公司治理年”工作的通知》(银保监办发[2018]43 号)	<p>1、《关于“强化公司治理年”绩效考核评价情况的报告》(南农商银报[2018]338 号) 2、《关于“强化公司治理年”绩效考核评价报告发现问题整改落实情况的报告》(南农商银报[2018]339 号) 3、《关于“强化公司治理年”绩效考核评价发现问题整改落实情况的报告》(南农商银报[2018]382 号) 4、《关于公司治理主体履职自我评价情况的报告》(南农商银报[2018]304 号) 5、《关于公司治理主体履职自我评价发现问题整改落实情况的报告》(南农商银报[2018]305 号) 6、《关于公司治理主体履职自我评价发现问题整改落实情况的报告》(南农商银报[2018]383 号)</p>	<p>一、绩效考核方面 (一) 合规经营类和风险管理类指标考核权重未明显高于其他类指标; (二) 未建立定期向全体员工公布考核结果的制度; (三) 绩效考核资料不完善; (四) 风险有重要影响岗位员工绩效薪酬延期支付比例过低。 二、履职自评方面 (一) 股东大会履职方面 《董事长、监事长及高级管理人员薪酬方案》未提交股东大会审议。 (二) 董事会履职方面 1、董事会会议记录不够完善; 2、监管意见整改情况未及时向董事会上通报; 3、董事会专门委员会负责人存在兼任情况。 (三) 监事会履职方面 本行监事会办公室 2 位工作人员兼任内审部工作。 (四) 高级管理层履职方面 行长办公会议记录不够规范。 (五) 股东资质方面 本行股东佛山市南海承业投资开发</p>	<p>一、绩效考核方面 (一) 针对“合规经营类和风险管理类指标考核权重未明显高于其他类指标”的问题, 本行已于 2018 年建立了总行部门内控评价考核制度, 加强合规经营和风险管理的考核, 考核指标权重明显高于其他类型考核指标; (二) 针对“未建立定期向全体员工公布考核结果的制度”的问题, 本行已制定整改计划, 计划于 2019 年 6 月前完成绩效管理方法的修订, 增加公布绩效考核结果的规定; (三) 针对“绩效考核资料不完善”的问题, 在 2018 年的总行部门考核评审过程中, 本行已加强评审管理, 对相关评审材料进行签名确认, 明确评审责任; (四) 针对“风险有重要影响岗位员工绩效薪酬延期支付比例过低”的问题, 本行已制定了薪酬延期支付管理办法, 将对风险有重要影响岗位员工的绩效薪酬延期支付比例调整为 41%。 二、履职自评方面 (一) 股东大会履职方面的问题整改情况 针对《董事长、监事长及高级管理人员薪酬方案》未提交股东大会审议的问题, 本行参照上市银行做法一并修订董事、监事薪酬管理机制。经与顾问律所深入研讨, 本行修订、完善了《董事、监事薪酬管理办法》, 进一步细化了董事、监事薪酬管理事项的相关条款。新增董事长、监事长薪酬管理相关条款已经第三届董事会第一次会议审议通过《董事、监事薪酬管理办法》, 将于 2018 年第二次临时股东大会提请股东审议。 (二) 董事会履职方面的问题整改情况</p>

序号	监管单位	监管文件名称及文号	自查报告名称及文号	存在的主要问题	整改措施及落实计划
				<p>管理有限公司、佛山市云龙房地产发展有限公司和佛山市南海区市场投资发展有限公司 2017 年末权益性投资余额超过该公司净资产超过 50%。</p>	<p>1、针对董事会会议记录不够完善的问题，本行已组织相关工作人员重新学习了《商业银行公司治理指引》中关于董事会会议记录需记载事项的相关规定和要求，并明确董事会会议记录必须记载各项议案的提案方，确保董事会会务档案规范完善。2、针对监管意见整改情况未及时在董事会上通报的问题，本行已组织相关工作人员重新学习了《商业银行公司治理指引》中关于监管意见及银行整改情况通报的相关规定和要求，并明确银监部门发出的监管意见及本行的整改情况必须及时在董事会会议上予以通报，确保董事会履职规范到位。3、针对董事会专门委员会负责人存在兼任情况的问题，本行 2018 年 11 月 5 日第三届董事会第一次会议已审议通过了《关于推选第三届董事会专门委员会成员的议案》，并选举了新一届董事会专门委员会成员，李宜心董事长只担任三农金融服务委员会主任委员，且不存在其他董事兼任董事会专门委员会主任委员的情况，确保符合相关监管要求。</p> <p>（三）监事会履职方面的问题整改情况</p> <p>针对本行监事会办公室 2 位工作人员兼任内审部工作的问题，本行按照监管要求重新梳理监事会办公室的工作职责和人员构成，并于 2018 年 11 月 8 日下发《关于明确监事会办公室组织架构及人员配置的通知》，设置监事会办公室为专职部门，并配备专职工作人员，明确监事会办公室专职人员不再兼任内审部的相关工作，确保监事会办公室的工作人员专职履行岗位职责，保障监事会有足够的人力资源履行监督的职责。</p> <p>（四）高级管理层履职方面的问题整改情况</p> <p>针对行长办公会议记录不够规范的问题，本行已组织行长办公会议记录人员对《广东南海农村商业银行股份有限公司行长办公会议事规则（2018 年版）》进行重新学习，明确会议记录的具体要求，确保会议记录能够如实、完整、客观记录会议召开的真实情况，详细记录参会人员的发言内容和每一决议事项的表决方式和结果。</p> <p>（五）股东资质方面的问题整改情况</p> <p>针对本行股东佛山市南海承业投资开发管理有限公司、佛山市云龙房地产发展有限公司和佛山市南海区市场投资发展有限公司 2017 年末权益性投资余额超过该公司净资产超过 50% 的问题，本行根据《中国银监会农村中小金融机构行政许</p>

序号	监管单位	监管文件名称及文号	自查报告名称及文号	存在的主要问题	整改措施及落实计划
					<p>可事项实施办法（修订）》（银监会令[2015]3号）和《商业银行股权管理暂行办法》（中国银监会令2018年第1号）的相关规定和监管部门的管理要求，全面梳理法规对主要股东履行职责的相关要求，召开关于主要股东履行股东责任的相关情况说明会，积极沟通包括权益性投资余额占公司净资产比例指标等在内的股东资质达标要求等事项，以进一步深化股东对相关政策要求和监管标准的理解，督促股东单位优化和提升自身指标、保持资质良好，提高本行股东行为和股东履行责任的规范性。</p>
14	中国银监会办公厅	《中国银监会办公厅关于开展农村合作金融机构股东股权乱象专项排查整治工作的通知》（银监办发[2018]60号）	<p>1、《广东南海农村商业银行股份有限公司关于股东股权乱象专项整治排查问题整改情况的报告》（南农商银报[2018]346号）</p> <p>2、《关于股东股权乱象专项整治排查发现问题整改情况的报告》（南农商银报[2019]162号）</p> <p>3、《关于股东股权乱象专项整治排查发现问题整改情况的报告》（南农商银报[2019]191号）</p>	<p>（一）股东资质方面 截至2017年12月31日，佛山市南海承业投资开发管理有限公司、佛山市云龙房地产发展有限公司和佛山市南海区市场投资发展有限公司三家公司权益性投资占净资产的比例分别为56.4%、103.73%和87.44%。上述3家股东权益性投资占净资产超过50%，不符合有关监管要求。</p> <p>（二）向股东发放信用贷款 截至2017年12月31日，本行合计发放88笔股东信用贷款，贷款余额1,614.1万元，均为对自然人股东发放的卡贷宝及个人综合消费类贷款。</p> <p>（三）股东授信发生逾期情况。</p> <p>（四）制度需按照最新的监管要求进行完善</p> <p>1、股权管理制度和关联交易管理制度暂未向属地监管部门备案。2、暂未通过股东大会或通告等形式，就股权管理有关事项作出说明。3、由于客观原因，暂未能落实《中国银监会办公厅关于加强农村商业银行股东股权管理和公司治理有关事项的意见》（银监办发[2017]99号）和</p>	<p>（一）“股东资质方面”的问题整改情况 已按照《商业银行股权管理暂行办法》的有关规定，要求主要股东及时、准确、完整地向本行报告自身经营状况、财务信息、股权结构、入股资金来源、关联人情况、股权诉讼或强制执行、违法违规等情况，并于2018年12月对股东开展2017年度评估工作，于2019年1月2日向佛山银保监分局报送了主要股东评估情况的报告。</p> <p>（二）“向股东发放信用贷款”的问题整改情况 已对截至2017年12月31日前发放的88笔股东信用贷款补充签订了担保合同或协议文件，完成相关整改工作。同时，一方面，本行要求信贷业务条线严格按照《农村合作金融机构股东股权乱象排查要点》的要求，停止向股东发放无担保信用贷款，并在全面核查基础上对已发放的信用贷款增加担保措施。另一方面，本行在新一代信贷系统上线“增加禁止对股东发放信用贷款的限制”功能，通过科技手段实现股东信用贷款审查、审批的系统化、自动化锁定，从源头上杜绝股东信用贷款的发生。</p> <p>（三）“股东授信发生逾期情况”的问题整改情况 本行持续完善股东不良贷款台账，加强股东不良贷款的管理，加大对股东不良贷款的清收力度。</p> <p>（四）“制度需按照最新的监管要求进行完善”的问题整改情况 1、针对管理制度备案事项，一是股份管理制度备案方面，已完成了股权管理办法备案事项。二是关联交易制度备案方面，本行对《关联交易管理办法》进行了修订，并完成向监管部门备案事项。2、针对股权管理事项向股东大会作专项说明，本行全面梳理股权管理相关工作情况，形成年度专项报告，</p>

序号	监管单位	监管文件名称及文号	自查报告名称及文号	存在的主要问题	整改措施及落实计划
				<p>《商业银行股权管理暂行办法》（银监发[2018]1号）相关要求，在本行《公司章程》中载明以下内容：一是股东拟通过证券交易以外方式转让所持股权的，应事前报本行董事会或股权管理机构审核同意，涉及审批事项的应经监管部门批准同意后，再与受让方正式办理相关手续，涉及报告事项的应按相关要求向监管部门报告。二是股东应当遵守法律法规和监管规定。三是应经但未经监管部门批准或未向监管部门报告的股东，不得行使股东大会召开请求权、表决权、提名权、提案权、处分权等权利。四是对于存在虚假陈述、滥用股东权利或其他损害商业银行利益行为的股东，银监会或其派出机构可以限制或禁止商业银行与其开展关联交易，限制其持有商业银行股权的限额、股权质押比例等，并可限制其股东大会召开请求权、表决权、提名权、提案权、处分权等权利。</p> <p>（五）信息披露有待进一步加强</p>	<p>并向2018年度股东大会就股权管理有关事项作出专项报告。</p> <p>3、针对《公司章程》修订事项，本行已根据监管要求，在《公司章程》中载明股东股权管理的相关条款，《公司章程》修订案已经2018年度股东大会审议、监管部门审批并正式发文。</p> <p>（五）“信息披露有待进一步加强”的问题整改情况</p> <p>本行已按照《商业银行股权管理暂行办法》的有关规定，穿透主要股东及其控股股东、实际控制人、关联方、一致行动人、最终受益人情况，并纳入关联方进行管理，并在2018年年度报告中对相关情况进行披露。</p>
15	中国银保监会办公厅	《中国银保监会办公厅关于做好2019年银行业保险业推进使用正版软件工作的通知》（银保监办发[2019]137号）	《关于软件正版化全面自查及整改情况的报告》（南农商银报[2019]267号）	<p>属于根据中国银保监会办公厅作有关要求开展2019年银行业保险业推进使用正版软件工作，此报告主要针对制度建设情况、培训开展情况、技术控制手段以及软件采购情况进行了情况说明。</p>	<p>本行将充分认识软件正版化工作的长期性、艰巨性和复杂性，持续关注新技术应用、软件商业模式变化带来的新问题，及时更新相关制度、流程和工具，避免使用盗版软件，不断提升全行软件正版化管理水平。</p>
16	中国银保监会办公厅	《中国银保监会办公厅关于	《关于信贷管理专项检查情况的报告》（南农商银报[2019]275号）	<p>（一）贷前调查方面存在的问题</p> <p>经查，涉及贷前调查方面的贷款1</p>	<p>（一）问责情况</p> <p>本行以检查事实为依据，以规章制度为准绳，本着以教育为</p>

序号	监管单位	监管文件名称及文号	自查报告名称及文号	存在的主要问题	整改措施及落实计划
		开展信贷管理专项检查的通知》（银保监便函[2019]711号）		<p>户，贷款余额 430 万元，主要问题为个人征信报告查询不规范，如中小企专营中心借款人吴涛聪，贷款余额为 430 万元。经办人员查询借款人 2018 年 9 月 28 日个人征信报告时，征信查询原因选择错误，应为“贷款审批”，错选择为“担保资格审查”。</p> <p>（二）贷款发放操作方面的存在问题</p> <p>部分贷款合同签订流程不规范，存在此类问题的贷款 3 户，贷款余额合计 24,694.65 万元。如借款人佛山市南方包装有限公司，贷款余额为 11,893.40 万元。检查发现，签订债权文书等贷前部分合同未严格执行面签制度，缺少面签照片。</p> <p>2、贷款要素系统录入有误。存在此类情况的贷款有 3 户贷款余额为 6,720 万元。如中小企专营中心借款人李炽均，贷款余额为 500 万元。该借款人借款合同约定为固定利率，但检查发现，该经办人员在核心系统操作错误，错输为“浮动利率”，应为“固定利率”。</p> <p>（三）贷后管理方面的问题</p> <p>经查，在贷款发放及贷后管理方面存在问题的贷款共 38 户，贷款余额为 366,577.37 万元，主要问题如下：</p> <p>、贷后报告检查不全面。存在此类问题的贷款有 8 户，贷款余额为 34,331.92 万元，如平洲支行借款人广东广特电气股份有限公司，贷款余额为批复要求关注佛山电建集团投资华电公司事项的进度，但检查该借款人 2019 年 4 月的贷后报告未</p>	<p>主、惩处为辅的原则对违规人员予以责任追究与处罚。对于本次检查发现的问题，本行将严格按照《员工违规违纪处理事实细则》等规定，采取责令限期整改，经济处罚、违规积分等多种方式进行问责处罚。</p> <p>1、经济处罚。本行严格按照员工违规违纪行为处理办法等制度进行问责，截至报告日已对 21 人次进行了经济处罚，处罚金额 2,300 元。2、批评教育。对本次检查发现的风险较小、情节较轻的问题，本行已采取责令限期整改、内部批评教育、扣减违规积分等方式进行了处理。</p> <p>（二）整改落实情况</p> <p>对本次检查工作发现的问题，本行已建立了整改台账，对于能即时整改的问题立刻进行了整改；不能立刻整改的问题，相关单位已制定了整改计划，明确整改措施、整改责任人和整改时限，逐个问题落实整改。同时，本行一方面加强对业务人员的教育和合规培训，加大违规处罚力度，提高违规处罚的震慑力；另一方面制定违规行为案例集，定期进行违规案例进行学习，举一反三，堵塞违规漏洞。</p>

序号	监管单位	监管文件名称及文号	自查报告名称及文号	存在的主要问题	整改措施及落实计划
				<p>见披露该投资情况，贷后报告检查不全面。、贷后资金管理不到位。存在此类情况的贷款 2 户，贷款余额为 247.5 万元。如中小企专营中心借款人佛山市御嘉中药饮片有限公司，贷款余额为 136.5 万元，贷款资金支付方式为自主支付。检查发现，借款人部分资金划回至借款人账户，贷后资金管理不到位。3、贷后资料收集未完整。存在此类情况的贷款 28 户，贷款余额为 331,997.95 万元。如桂城支行借款人佛山市南海大业佳诚投资有限公司，贷款余额为 15,000 万元，贷后未及时收集保证人佛山市南海金融高新区投资控股有限公司营业执照等变更资料。</p> <p>(四) 其他问题 个别不良信贷资产未及时完成责任认定工作。由于不良资产责任认定小组架构变更等客观原因，截至 2019 年 3 月末，本行尚有不良信贷资产未及时完成责任认定工作。</p>	

(3) 本行根据国家外汇管理局的监管要求和通知进行的自查工作情况

序号	监管单位	监管文件名称及文号	自查报告名称及文号	存在的主要问题	整改措施及落实计划
1	国家外汇管理局综合司	《国家外汇管理局综合司关于印发<银行执行外汇管理规定情况考核内容及评分标准（2017 年）》	《关于 2017 年执行外汇管理规定存在问题整改情况及 2018 年执行外汇管理规定与本行考核指标挂钩情况的报告》（南农商银报[2018]94 号）	<p>(一) 关于“数据质量”中的“国际收支统计间接申报数据的准确性、及时性和完整性”方面存在数据报送不准确的问题。</p> <p>(二) 关于“银行报送资本项目数据的准确性和及时性”方</p>	<p>(一)关于“数据质量”中的“国际收支统计间接申报数据的准确性、及时性和完整性”方面存在数据报送不准确的问题 针对本行存在国际收支统计间接申报数据个别要素错误、不够准确的情况，本行相关人员高度重视，组织全辖外汇从业人员进行了国际收支业务强化培训，要求外汇从业人员务必严格按照相关制度办理业务，尽量提升国际收支统计间接申报数据的准确性、及时性和完整性。</p>

序号	监管单位	监管文件名称及文号	自查报告名称及文号	存在的主要问题	整改措施及落实计划
		<p>>的通知》（汇综发[2017]31号）</p>		<p>面存在数据报送不准确的问题。</p> <p>（三）关于“报送账户数据的及时性、准确性、完整性”方面存在数据报送不准确问题。</p>	<p>（二）关于“银行报送资本项目数据的准确性和及时性”方面存在数据报送不准确的问题本行主要存在“资本项目数据报送不准确”的情况。</p> <p>该问题是由于本行经办人员在报送资本项目数据后发现数据有误重新报送导致的。后续，本行将进一步加强这类情况的监督和管理，要求相关人员认真复核后再发送数据，提高数据报送质量，并及时向贵局进行汇报和沟通，同时落实好经办复核事后监督三道防线。</p> <p>（三）关于“报送账户数据的及时性、准确性、完整性”方面存在数据报送不准确问题</p> <p>本行主要存在“报送账户数据不准确问题”的情况。据了解，本行经办人员在报送账户数据过程中发现数据个别要素欠缺，不够准确，本行都及时进行了修改。后续，本行将进步加强对该类情况的监督和管理，要求相关人员认真复核后再发送据，提高数据报送质量，并及时向贵局进行汇报和沟通，同时落实好经办复核。</p>
2	国家外汇管理局综合司	<p>《国家外汇管理局综合司关于印发<银行执行外汇管理规定情况考核内容及评分标准（2018年）>的通知》（汇综发[2018]39号）</p>	<p>《关于2018年执行外汇管理规定存在问题整改及内控管理相关情况的报告》（南农商银报[2019]98号）</p>	<p>（一）关于“数据质量”中的“国际收支统计间接申报数据的准确性、及时性和完整性”方面存在数据报送不准确的问题。</p> <p>（二）关于“银行报送资本项目数据的准确性和及时性”方面存在数据报送不准确的问题，本行主要存在“资本项目数据报送不准确”的情况。</p> <p>（三）关于“报送账户数据的及时性、准确性、完整性”方面存在数据报送不准确问题。</p>	<p>（一）关于“数据质量”中的“国际收支统计间接申报数据的准确性、及时性和完整性”方面存在数据报送不准确的问题。</p> <p>针对本行存在国际收支统计间接申报数据个别要素错误、不够准确的情况，本行相关人员高度重视，组织全辖外汇从业人员进行了国际收支业务强化培训，要求外汇从业人员务必严格按照相关制度办理业务，尽量提升国际收支统计间接申报数据的准确性、及时性和完整性。</p> <p>（二）关于“银行报送资本项目数据的准确性和及时性”方面存在数据报送不准确的问题，本行主要存在“资本项目数据报送不准确”的情况。</p> <p>该问题是由于本行经办人员在报送资本项目数据后发现数据有误重新报送导致的。后续，本行将进一步加强这类情况的监督和管理，要求相关人员认真复核后再发送数据，提高数据报送质量，并及时向贵局进行汇报和沟通，同时落实好经办复核事后监督三道防线。</p> <p>（三）关于“报送账户数据的及时性、准确性、完整性”方面存在数据报送不准确问题</p> <p>本行主要存在“报送账户数据不准确问题”的情况。据了解，本行经办人员在报送账户数据过程中发现数据个别要素欠缺，不够准确，本行都及时进行了修改。后续，本行将进步加强对该类情况的监督和管理，要求相关人员认真复核后再发送据，提高数据报送质量，并及时向贵局进行汇报和沟通，同时落实好经办复核。</p>

（二）本行报告期内受到行政处罚的情况

报告期内，本行不存在受到行政处罚的情况。

七、报告期内本行主要股东占用本行资金或者资产以及本行为主要股东提供担保情况

报告期内，本行不存在主要股东占用本行资金或者资产而损害本行利益的情形，也不存在违规为主要股东提供担保的情形。

八、管理层对本行内部控制有效性的自我评价以及会计师对本行内部控制的审核报告

管理层对本行内部控制有效性的自我评价以及会计师对本行内部控制的审核报告，请参见本招股说明书“第七节 风险管理与内部控制 二、内部控制”的相关内容。

第十一节 财务会计信息

一、财务报表

本行聘请的毕马威华振会计师事务所（特殊普通合伙）依据《中国注册会计师审计准则》对本行截至 2016 年 12 月 31 日、2017 年 12 月 31 日、2018 年 12 月 31 日及 2019 年 6 月 30 日的资产负债表，2016 年度、2017 年度、2018 年度及截至 2019 年 6 月 30 日止 6 个月期间的利润表、现金流量表、股东权益变动表以及财务报表附注进行了审计，并出具了标准无保留意见的审计报告（毕马威华振审字第 1903428 号）。

本节只提供从经审计的财务报表及附注中摘录的部分信息，详细的财务报表及附注资料请参见本招股说明书备查文件。

（一）资产负债表

单位：千元

项目	2019 年 6 月 30 日	2018 年 12 月 31 日	2017 年 12 月 31 日	2016 年 12 月 31 日
资产				
现金及存放中央银行款项	21,269,549	24,052,098	19,518,167	18,173,493
存放同业及其他金融机构款项	1,185,292	1,421,458	1,762,510	3,787,439
拆出资金	7,194,672	5,568,844	3,377,870	1,152,803
以公允价值计量且其变动计入当期损益的金融资产	不适用	7,228,414	10,521,574	2,810,032
买入返售金融资产	127,903	243,440	239,793	869,660
应收利息	不适用	1,094,005	972,656	749,559
持有待售资产	2,411	10,685	-	-
发放贷款和垫款	90,249,487	84,044,466	76,492,585	71,136,057
交易性金融资产	19,952,247	不适用	不适用	不适用
债权投资	19,791,054	不适用	不适用	不适用
其他债权投资	26,874,948	不适用	不适用	不适用

项目	2019年6月30日	2018年12月31日	2017年12月31日	2016年12月31日
其他权益工具投资	984,920	不适用	不适用	不适用
可供出售金融资产	不适用	32,897,768	26,345,912	27,079,825
持有至到期投资	不适用	24,037,618	24,041,140	23,069,007
应收款项类投资	不适用	2,221,660	3,123,146	4,913,194
长期股权投资	1,281,101	1,235,998	1,148,092	909,569
投资性房地产	34,068	34,654	46,811	48,212
固定资产	656,230	531,178	577,435	644,088
在建工程	95,354	78,773	56,973	51,231
无形资产	211,565	167,463	188,193	173,811
递延所得税资产	629,828	487,983	647,446	542,304
其他资产	1,243,899	876,951	1,486,561	702,117
资产总计	191,784,528	186,233,455	170,546,863	156,812,404
负债				
向中央银行借款	500,000	500,000	-	-
同业及其他金融机构存放款项	13,690,443	13,928,977	13,388,797	8,520,663
拆入资金	1,179,545	61,769	19,603	2,500,000
卖出回购金融资产款	3,035,439	9,195,390	9,473,188	7,915,700
吸收存款	140,907,560	131,291,031	120,582,452	111,587,412
应付职工薪酬	178,540	296,055	205,627	191,968
应交税费	248,797	186,274	115,735	188,582
应付利息	不适用	1,559,402	1,521,187	1,550,663
应付债券	13,172,459	11,332,199	10,613,311	11,349,560
其他负债	885,139	426,090	171,820	210,499
预计负债	12,575	-	-	-
负债合计	173,810,497	168,777,187	156,091,721	144,015,047
股东权益				
股本	3,945,260	3,945,260	3,586,605	3,415,819
资本公积	2,500,261	2,496,137	2,395,626	2,307,232
其他综合收益	176,737	260,284	(365,474)	(87,326)
盈余公积	2,900,244	2,900,244	2,352,021	1,859,544

项目	2019年6月30日	2018年12月31日	2017年12月31日	2016年12月31日
一般风险准备	2,643,026	2,643,026	2,368,914	2,122,675
未分配利润	5,808,503	5,211,317	4,117,450	3,179,412
股东权益合计	17,974,031	17,456,268	14,455,142	12,797,357
负债及股东权益总计	191,784,528	186,233,455	170,546,863	156,812,404

(二) 利润表

单位：千元

项目	2019年1-6月	2018年	2017年	2016年
利息收入	3,795,583	7,376,385	7,231,872	6,472,591
利息支出	(1,586,234)	(2,961,957)	(3,081,203)	(2,470,326)
利息净收入	2,209,349	4,414,428	4,150,669	4,002,265
手续费及佣金收入	201,267	320,178	354,674	353,304
手续费及佣金支出	(12,515)	(43,581)	(29,699)	(30,784)
手续费及佣金净收入	188,752	276,597	324,974	322,520
投资收益	220,633	295,067	58,476	95,785
公允价值变动收益/(损失)	181,217	92,152	(62,688)	(26,938)
汇兑损益	4,380	17,333	3,811	19,210
其他业务收入	17,949	96,731	35,111	51,348
资产处置收益	64,430	147,317	152,960	131,402
营业收入	2,886,710	5,339,626	4,663,313	4,595,592
税金及附加	(11,107)	(36,143)	(35,570)	(74,891)
业务及管理费	(684,214)	(1,580,159)	(1,424,703)	(1,381,269)
信用减值损失	(35,488)	不适用	不适用	不适用
资产减值损失	不适用	(433,976)	(307,106)	(588,346)
其他业务成本	(661)	(12,436)	(3,073)	(3,469)
营业支出	(731,470)	(2,062,714)	(1,770,451)	(2,047,975)
营业利润	2,155,240	3,276,912	2,892,862	2,547,617
加：营业外收入	1,881	18,397	69,060	94,184
减：营业外支出	(1,488)	(2,725)	(1,206)	(7,497)
利润总额	2,155,633	3,292,584	2,960,715	2,634,304
减：所得税费用	(375,011)	(551,469)	(498,327)	(494,405)

项目	2019年1-6月	2018年	2017年	2016年
净利润	1,780,622	2,741,116	2,462,388	2,139,899
其他综合收益的税后净额	(75,954)	625,758	(278,148)	(145,035)
不能重分类进损益的其他综合收益-其他权益工具投资公允价值变动	(149,909)	不适用	不适用	不适用
以后将重分类进损益的其他综合收益-可供出售金融资产公允价值变动损益	不适用	625,842	(278,136)	(145,035)
以后将重分类进损益的其他综合收益-权益法下可转损益的其他综合收益	-	(85)	(12)	-
以后将重分类进损益的其他综合收益-其他债权投资公允价值变动	(13,194)	不适用	不适用	不适用
以后将重分类进损益的其他综合收益-其他债权投资信用减值准备	87,149	不适用	不适用	不适用
综合收益总额	1,704,668	3,366,873	2,184,239	1,994,864

(三) 现金流量表

单位：千元

项目	2019年1-6月	2018年	2017年	2016年
经营活动产生的现金流量				
吸收存款及同业及其他金融机构存放款项净增加额	7,851,349	11,248,758	13,863,175	11,810,048
向中央银行借款净增加额	-	500,000	-	-
拆入资金及卖出回购金融资产款净增加额	-	-	-	3,902,800
存放中央银行及同业及其他金融机构款项净减少额	645,356	1,875,645	-	41,799
为交易目的而持有的金融资产净增加额	4,110,152	不适用	不适用	不适用
收取的利息、手续费及佣金的现金	3,085,768	5,584,988	5,303,567	4,768,794
收到的其他与经营活动有关的现金	712,118	885,688	445,128	601,291
经营活动现金流入小计	16,404,743	20,095,079	19,611,869	21,124,732
发放贷款和垫款净增加额	(6,177,179)	(7,935,699)	(5,527,388)	(4,805,598)
拆入资金及卖出回购金融资产款净减少额	(5,043,332)	(235,632)	(922,909)	-
存放中央银行及同业及其他金融机构款项净增加额	-	-	(661,704)	-
拆出资金及买入返售金融资产净增加额	(1,973,820)	(60,411)	(358,511)	-
支付的利息、手续费及佣金的现金	(1,288,944)	(2,459,737)	(2,637,814)	(2,345,874)
支付给职工以及为职工支付的现金	(599,074)	(1,029,131)	(971,843)	(891,086)
支付的各项税费	(360,121)	(716,947)	(756,762)	(829,840)

项目	2019年1-6月	2018年	2017年	2016年
支付其他与经营活动有关的现金	(755,784)	(579,002)	(610,241)	(773,867)
经营活动现金流出小计	(16,198,254)	(13,016,559)	(12,447,172)	(9,646,264)
经营活动产生的现金流量净额	206,489	7,078,519	7,164,697	11,478,468
投资活动产生的现金流量				
收回投资收到的现金	42,078,599	75,465,135	116,396,388	188,626,839
取得投资收益收到的现金	159,383	293,229	126,005	12,230
取得投资利息收入收到的现金	1,124,278	2,142,028	2,294,765	1,587,419
处置固定资产和其他资产收回的现金净额	79,393	177,234	159,604	132,419
投资活动现金流入小计	43,441,653	78,077,626	118,976,762	190,358,907
投资支付的现金	(46,903,234)	(76,766,921)	(124,549,250)	(207,385,694)
投资联营企业支付的现金	-	-	-	(800,000)
购建固定资产、无形资产和其他资产支付的现金	(238,689)	(111,774)	(78,569)	(105,491)
投资活动现金流出小计	(47,141,923)	(76,878,695)	(124,627,819)	(208,291,185)
投资活动支付的现金流量净额	(3,700,270)	1,198,931	(5,651,056)	(17,932,278)
筹资活动产生的现金流量				
发行应付债券所收到的现金	10,270,000	33,930,000	34,650,000	16,020,000
收到的其他与筹资活动有关的现金	4,125	100,388	88,433	101,259
筹资活动现金流入小计	10,274,125	34,030,388	34,738,433	16,121,259
分配股利、利润支付的现金	(986,296)	(466,251)	(614,847)	(785,638)
赎回应付债券所支付的现金	(8,450,000)	(33,200,000)	(35,390,000)	(8,080,000)
发行应付债券所支付的利息	(299,981)	(443,817)	(469,189)	(337,162)
筹资活动现金流出小计	(9,736,277)	(34,110,068)	(36,474,036)	(9,202,800)
筹资活动产生的现金流量净额	537,848	(79,680)	(1,735,603)	6,918,459
汇率变动对现金及现金等价物的影响	(3,994)	4,965	14,821	(17,855)
现金及现金等价物净增加额	(2,959,927)	8,202,735	(207,142)	446,793
加：现金及现金等价物的年初余额	15,355,622	7,152,887	7,360,029	6,913,235
现金及现金等价物的年末余额	12,395,695	15,355,622	7,152,887	7,360,029

(四) 股东权益变动表

1、2019年1-6月股东权益变动表

单位：千元

项目	股本	资本公积	其他综合收益	盈余公积	一般风险准备	未分配利润	股东权益合计
2018年12月31日余额	3,945,260	2,496,137	260,284	2,900,244	2,643,026	5,211,317	17,456,268
会计政策变更	-	-	(7,593)	-	-	(197,121)	(204,714)
2019年1月1日余额	3,945,260	2,496,137	252,691	2,900,244	2,643,026	5,014,196	17,251,554
本年增减变动金额							
1、综合收益总额	-	-	(75,954)	-	-	1,780,622	1,704,668
2、所有者投入资本							
-本年收到股东捐赠	-	4,124	-	-	-	-	4,124
3、利润分配							
-提取盈余公积	-	-	-	-	-	-	-
-提取一般风险准备	-	-	-	-	-	-	-
-对股东分配	-	-	-	-	-	(986,315)	(986,315)
上述1至3小计	-	4,124	(75,954)	-	-	794,307	722,477
2019年6月30日余额	3,945,260	2,500,261	176,737	2,900,244	2,643,026	5,808,503	17,974,031

2、2018 年股东权益变动表

单位：千元

项目	股本	资本公积	其他综合收益	盈余公积	一般风险准备	未分配利润	股东权益合计
2018 年 1 月 1 日余额	3,586,605	2,395,626	(365,474)	2,352,021	2,368,914	4,117,450	14,455,142
本年增减变动金额							
1、综合收益总额	-	-	625,758	-	-	2,741,116	3,366,873
2、所有者投入资本							
-本年收到股东捐赠	-	100,388	-	-	-	-	100,388
3、利润分配							
-提取盈余公积	-	-	-	548,223	-	(548,223)	-
-提取一般风险准备	-	-	-	-	274,112	(274,112)	-
-对股东分配	-	-	-	-	-	(466,259)	(466,259)
-转增股本	358,655	-	-	-	-	(358,655)	-
4、其他	-	123	-	-	-	-	123
上述 1 至 4 小计	358,655	100,511	625,758	548,223	274,112	1,093,867	3,001,126
2018 年 12 月 31 日余额	3,945,260	2,496,137	260,284	2,900,244	2,643,026	5,211,317	17,456,268

3、2017 年股东权益变动表

单位：千元

项目	股本	资本公积	其他综合收益	盈余公积	一般风险准备	未分配利润	股东权益合计
2017 年 1 月 1 日余额	3,415,819	2,307,232	(87,326)	1,859,544	2,122,675	3,179,412	12,797,357
本年增减变动金额							
1、综合收益总额	-	-	(278,148)	-	-	2,462,388	2,184,239
2、所有者投入资本							
-本年收到股东捐赠	-	88,433	-	-	-	-	88,433
3、利润分配							
-提取盈余公积	-	-	-	492,478	-	(492,478)	-
-提取一般风险准备	-	-	-	-	246,239	(246,239)	-
-对股东分配	-	-	-	-	-	(614,847)	(614,847)
-转增股本	170,786	-	-	-	-	(170,786)	-
4、其他	-	(39)	-	-	-	-	(39)
上述 1 至 4 小计	170,786	88,393	(278,148)	492,478	246,239	938,038	1,657,785
2017 年 12 月 31 日余额	3,586,605	2,395,626	(365,474)	2,352,021	2,368,914	4,117,450	14,455,142

4、2016 年股东权益变动表

单位：千元

项目	股本	资本公积	其他综合收益	盈余公积	一般风险准备	未分配利润	股东权益合计
2016年1月1日余额	3,415,819	2,205,930	57,710	1,431,564	1,694,696	2,681,111	11,486,829
本年增减变动金额							
1、综合收益总额	-	-	(145,035)	-	-	2,139,899	1,994,864
2、所有者投入资本							
-本年收到股东捐赠	-	101,259	-	-	-	-	101,259
3、利润分配							
-提取盈余公积	-	-	-	427,980	-	(427,980)	-
-提取一般风险准备	-	-	-	-	427,980	(427,980)	-
-对股东分配	-	-	-	-	-	(785,638)	(785,638)
4、其他	-	43	-	-	-	-	43
上述1至4小计	-	101,302	(145,035)	427,980	427,980	498,301	1,310,528
2016年12月31日余额	3,415,819	2,307,232	(87,326)	1,859,544	2,122,675	3,179,412	12,797,357

二、关键审计事项

毕马威审计了本行 2016 年 12 月 31 日、2017 年 12 月 31 日、2018 年 12 月 31 日及 2019 年 6 月 30 日的资产负债表，2016 年度、2017 年度、2018 年度及截至 2019 年 6 月 30 日止 6 个月期间的利润表、现金流量表、股东权益变动表以及相关财务报表附注，并出具了标准无保留的审计意见(毕马威华振审字第 1903428 号)。审计报告中的关键审计事项段引述如下：

发放贷款和垫款及债权投资的减值准备	
相关会计期间：截至 2019 年 6 月 30 日止 6 个月期间	
关键审计事项	在审计中如何应对该事项
<p>南海农商银行自 2019 年 1 月 1 日起适用修订后的《企业会计准则第 22 号——金融工具确认和计量》，并搭建了新的金融资产减值模型。</p> <p>运用预期信用损失模型确定发放贷款和垫款和债权投资减值准备的过程中涉及到若干关键参数和假设的应用，包括发生信用减值的阶段划分、违约概率、违约损失率、违约风险暴露、折现率等参数估计，同时考虑前瞻性调整及其他调整因素等，在这些参数的选取和假设的应用过程中涉及到较多的管理层判断。外部宏观环境和南海农商银行内部信用风险管理策略对预期信用损失模型的确定有很大的影响。在评估关键参数和假设时，南海农商银行对于公司类发放贷款和垫款和债权投资所考虑的因素包括历史损失率、内部风险分类、外部信用评级及其他调整因素；对于个人类发放贷款和垫款所考虑的因素包括个人类发放贷款和垫款的历史逾期数据、历史损失经验及其他调整因素。</p> <p>在运用判断确定违约损失率时，管理层会考虑多种因素。这些因素包括可收回金额、借款人的财务状况、抵押物可收回金额、索赔受偿顺序、是否存在其他债权人及其配合程度。管理层在评估抵押房产的价值时，会参考有资质的第三方评估机构出具的抵押物评估报告，并同时考虑抵押物的市场价格、地理位置及用途。另外，抵押物变现的可执行性、时间和方式也会影响抵押物可收回金额。</p> <p>由于发放贷款和垫款和债权投资的减值准备的确定存在固有不确定性以及涉及到管理层判断，同时其对南海农商银行的经营状况和资本状况会产生重要影响，我们将发放贷款和垫款和债权投资的减值准备的确定识别为关键审计事项。</p>	<p>与评价发放贷款和垫款和债权投资减值准备相关的审计程序中包括以下程序：</p> <p>了解和评价与该等业务在审批、记录、监控、分类流程以及减值准备计提相关的关键财务报告内部控制的设计和运行有效性。</p> <p>利用我们的金融风险管理专家的工作，评价管理层评估减值准备时所用的预期信用损失模型和参数的可靠性，包括评价发生信用减值的阶段划分、违约概率、违约损失率、违约风险暴露、折现率、前瞻性调整及管理层调整等，并评价其中所涉及的关键管理层判断的合理性。</p> <p>评价预期信用损失模型的参数使用的关键数据的完整性和准确性。针对与原始档案相关的关键内部数据，我们将管理层用以评估减值准备的发放贷款和垫款和债权投资清单总额分别与总账进行比较，以评价清单的完整性；选取样本，将单项发放贷款和垫款和债权投资的信息与相关协议以及其他有关文件进行比较，以评价清单的准确性；针对关键外部数据，我们将其与公开信息来源进行核对，以检查其准确性。</p> <p>针对涉及主观判断的输入参数，我们进行了审慎评价，包括从外部寻求支持证据，比对历史损失经验及担保方式等内部记录。作为上述程序的一部分，我们还询问了管理层对关键假设和输入参数相对于以前和准则转换期间所做调整的理由，并考虑管理层所运用的判断是否一致。我们对比模型中使用的经济因素与市场信息，评价其是否与市场以及经济发展情况相符。</p> <p>针对系统生成的关键内部数据，我们选取样本将系统输入数据核对至原始文件以评价系统输入数据的准确性，利用我们的信息技术专家的工作，在选取样本的基础上测试了发放贷款和垫款逾期信息的编制逻辑。</p> <p>评价管理层作出的关于发放贷款和垫款和债权投资的信用风险自初始确认后是否显著增加的判断以及是否已发生信用减值的判断的合理性。基于风险导向的方法选取样本检查管理层发生信用减值的阶段划分结果的合理性。我们按照行业分类对发放贷款</p>

	<p>和垫款和债权投资进行分析，基于风险导向的方法选取不良贷款、逾期非不良贷款及其他存在信用风险的发放贷款和垫款和债权投资作为信贷审阅的样本。我们在选取样本的基础上查看逾期信息、了解借款人信用风险状况、向信贷经理询问借款人的经营状况、检查借款人的财务信息以及搜寻有关借款人业务的市场信息等。</p> <p>我们在选取样本的基础上，评价已发生信用减值的发放贷款和垫款和债权投资违约损失率的合理性。在此过程中，我们评估管理层对担保物的估值、评估可回收现金流量、评价南海农商银行对已发生信用减值发放贷款和垫款和债权投资清收方案的可行性、比较担保物市场价格和管理层估值，评估担保物的变现时间和方式，以及考虑管理层提出的其他还款来源。</p> <p>基于南海农商银行信用损失准备计提的会计政策重新计算于2019年6月30日的减值准备；及评价与发放贷款和垫款和债权投资减值准备相关的财务报表信息披露是否符合《企业会计准则第37号——金融工具列报》的披露要求。</p>
<p>贷款及应收款项的减值准备</p>	
<p>相关会计年度：2017年度及2018年度</p>	
<p>关键审计事项</p>	<p>在审计中如何应对该事项</p>
<p>贷款及应收款项主要包括发放贷款和垫款以及应收款项类投资。</p> <p>贷款及应收款项减值准备的确定涉及管理层主观判断。</p> <p>对于南海农商银行而言，在确定贷款及应收款项减值准备时，导致其具有估计不确定性的最重要因素是管理层采用的个别评估的未来现金流量和组合评估模型，尤其是没有设定担保的贷款及应收款项，或者可能存在担保物不足情况的贷款及应收款项。</p> <p>当有客观证据表明对公贷款和垫款及应收款项类投资发生减值时，管理层采用个别方式评估其减值准备。在运用判断确定减值准备时，管理层会考虑多种因素。这些因素包括可行的清收措施、借款人的财务状况、抵押物的估值、索赔受偿顺序、是否存在其他债权人及其配合程度等。对特定资产和其他流动性不佳的担保物进行评估时，会参考有资质的第三方评估机构出具的抵押物评估报告，并同时考虑抵押物的市场价格、地理位置及用途。另外，抵押物变现的可执行性、时间和方式也会影响抵押物的估值，从而影响资产负债表日的减值准备金额。</p> <p>以组合方式确定的减值准备很大程度上受到外部宏观环境和南海农商银行内部信用风险管理策略的影响。南海农商银行就个人贷款和垫款按组合方式确定的减值准备所作估计考虑了个人贷款和垫款的历史逾期数据、历史损失经验及其他调整因素。南海农商银行就对公贷款及应收款项按组合方式确定的减值准备所作估计包括对公贷款及应收款项的历史损失率，历史衍化期(即从减值事件发生到识别该减值事件的时间间隔)及其他调整因素。</p> <p>由于贷款及应收款项减值准备的确定存在固有不确定性以及涉及到管理层判断，同时其对南海农商银行的经营状况和资本状况会产生重要影响，我们将贷款及应收款项减值准备的确定识别为关键审计事项。</p>	<p>与评价贷款及应收款项减值准备的确定相关的审计程序中包括以下程序：</p> <p>了解和评价与贷款及应收款项的审批、记录、监控、分类流程以及减值准备计提相关的关键财务报告内部控制的设计和运行有效性。</p> <p>将管理层用以评估减值准备的贷款数据库总额与总账进行核对。选取样本，将单项贷款的信息与相关贷款协议以及其他有关文件进行核对，评价贷款数据库相关信息的准确性；</p> <p>基于风险导向的方法选取样本进行信贷审阅。我们从已逾期未减值贷款及应收款项、不良贷款及应收款项及其他存在潜在信用风险的贷款及应收款项中选取了样本进行审阅。我们利用本所信息技术专家的工作，评价贷款及应收款项逾期信息的编制逻辑。对按照上述标准选取的贷款及应收款项样本执行信贷审阅程序，包括向信贷经理询问借款人的经营状况、查阅借款人的财务信息以及搜寻有关借款人业务的市场信息。</p> <p>针对已减值贷款及应收款项，评价按个别方式评估的减值准备。我们通过询问、运用职业判断和独立查询等方法，评价其预计可收回的现金流。我们还评价担保物的变现时间和方式并考虑管理层提供的其他还款来源。评价管理层对关键假设使用的一致性，并将其与我们的数据来源进行比较。在相关数据可获得的情况下，考虑资产负债表日后发生的事项来评估相关贷款及应收款项的资产质量。</p> <p>评价管理层按组合方式评估贷款及应收款项的减值准备时所用模型以及所采用假设的可靠性，审慎评价涉及主观判断的输入参数，从外部寻求支持证据，比对历史损失数据及管理层其他内部记录。作为上述程序的一部分，我们还询问了管理层对关键假设和输入参数的理由，并考虑在确定经济因素、历史衍化期、历史损失的观察期、历史逾期数据、历史损失经验及其他调整因素时，管理层所运用的判断</p>

	<p>是否一致。我们将模型中使用的经济因素与市场信息进行比较，评价其是否与市场以及经济发展情况相符。我们还通过跟踪逾期账户从其减值事件发生到将其识别为已减值的全周期来评价历史衍化期。复核按组合方式计提的减值准备的计算，以评价其是否适当；及 评价财务报表中针对贷款及应收款项减值准备的相关披露是否符合相关会计准则的披露要求。</p>
<p>金融工具公允价值的评估</p>	
<p>相关会计期间：截至 2019 年 6 月 30 日止 6 个月期间</p>	
<p>关键审计事项</p>	<p>在审计中如何应对该事项</p>
<p>以公允价值计量的金融工具是南海农商银行持有的重要资产之一，公允价值调整可能影响损益或其他综合收益。 南海农商银行以公允价值计量的金融工具的估值以市场数据和估值模型为基础，其中估值模型通常需要大量的参数输入。大部分参数来源于能够从活跃市场可靠获取的数据。对于第一层次和第二层次公允价值计量的金融工具，其估值模型采用的参数分别是市场报价和可观察参数。针对第三层次公允价值计量的金融工具，其估值模型中的可观察的参数无法可靠获取时，不可观察参数的确定会使用到管理层估计，这当中会涉及管理层的重大判断。 南海农商银行已对特定的第二层次和第三层次公允价值计量的金融工具开发了自有估值模型，这也会涉及管理层的重大判断。 由于金融工具公允价值的评估涉及复杂的流程，以及在确定估值模型使用的参数时涉及到管理层的判断，我们将对金融工具公允价值的评估识别为关键审计事项。</p>	<p>与评价金融工具公允价值相关的审计程序中包括以下程序： 了解和评价南海农商银行与估值、独立价格验证、前后台对账及金融工具估值模型审批相关的关键财务报告内部控制的设计和运行有效性。 选取样本，通过比较南海农商银行采用的公允价值与公开可获取的市场数据，评价第一层次公允价值计量的金融工具的估值。 选取样本，对第二层次和第三层次公允价值计量的金融资产进行独立估值，并将我们的估值结果与南海农商银行的估值结果进行比较。我们的程序包括将南海农商银行采用的估值模型与我们掌握的估值方法进行比较，测试公允价值计算的输入值，或利用我们的金融风险管理专家的工作通过建立平行估值模型进行重估。 评价财务报表的相关披露是否符合相关企业会计准则的披露要求，是否恰当反映了金融工具估值风险。</p>
<p>结构化主体的合并</p>	
<p>相关会计年度/期间：2017 年度、2018 年度及截至 2019 年 6 月 30 日止 6 个月期间</p>	
<p>关键审计事项</p>	<p>在审计中如何应对该事项</p>
<p>结构化主体通常是为实现具体而明确的目的而设立的，并在确定的范围内开展业务活动。南海农商银行可能通过发起设立、持有投资或保留权益份额等方式在结构化主体中享有权益。这些结构化主体主要包括理财产品、资产管理计划或信托计划等。 当判断南海农商银行是否应该将结构化主体纳入合并范围时，管理层应考虑南海农商银行所承担的风险和享有的报酬，南海农商银行对结构化主体相关活动拥有的权力，以及通过运用对结构化主体的权力而影响可变回报的能力。这些因素并非完全可以量化，需要综合考虑整体交易的实质内容。 由于涉及部分结构化主体的交易较为复杂，并且南海农商银行在对每个结构化主体的条款及交易实质进行定性评估时需要作出判断，我们将结构化主体的合并和对其享有权益的确认识别为关键审计事项。</p>	<p>与评价结构化主体合并相关的审计程序中包括以下程序： 了解和评价有关结构化主体合并的关键内部控制的设计和运行； 选择各种主要产品类型中重要的结构化主体并执行了下列审计程序： 检查相关合同、内部设立文件以及向投资者披露的信息，以理解结构化主体的设立目的以及南海农商银行对结构化主体的参与程度，并评价管理层关于南海农商银行对结构化主体是否拥有权力的判断。 分析结构化主体对风险与报酬的结构设计，包括在结构化主体中拥有的资本或对其收益作出的担保、提供流动性支持的安排、佣金的支付和收益的分配等，以评价管理层就南海农商银行因参与结构化主体的相关活动而拥有的对结构化主体的风险敞口、权力及对可变回报的影响所作的判断。 检查管理层对结构化主体的分析，包括定性分析，以及管理层对享有结构化主体的经济利益的比重和可变动性的计算，以评价管理层关于南海农商银行影响其来自结构化主体可变回报的能力判断。 评价管理层就是否合并结构化主体所作的判断。</p>

	评价财务报表中针对结构化主体的相关披露是否符合相关会计准则的披露要求。
金融工具准则转换的过渡调整及披露	
相关会计期间：截至 2019 年 6 月 30 日止 6 个月期间	
关键审计事项	在审计中如何应对该事项
<p>南海农商银行自2019年1月1日起适用修订后的《企业会计准则第22号——金融工具确认和计量》《企业会计准则第23号——金融资产转移》《企业会计准则第37号——金融工具列报》（以下统称“新金融工具准则”）。</p> <p>新金融工具准则修改了此前使用的金融工具分类与计量的框架，并且引入了更为复杂的预期信用损失模型评估减值。此外南海农商银行需要按照新金融工具准则的规定，对金融工具的分类和计量(含减值)进行追溯调整，将金融工具原账面价值和在新金融工具准则施行日（即2019年1月1日）的新账面价值之间的差额计入2019年年初留存收益或权益的其他综合收益。由于金融工具准则转换的过渡调整是一个较为复杂的流程，涉及到与其相关的财务报告内部控制流程的变更、会计核算变更及新的系统数据的采用，同时在该过程中也涉及到较多的管理层判断，因此我们将金融工具准则转换的过渡调整及披露识别为关键审计事项。</p>	<p>与金融工具准则转换的过渡调整相关的审计程序中包括以下程序：</p> <p>了解和评价与金融工具准则转换相关的关键财务报告内部控制。</p> <p>获取管理层准则转换日的金融工具分类清单，选取样本，进行合同现金流测试并查阅业务模式相关文档，以评价对分类的判断和结果的准确性。</p> <p>对于由于分类改变而需以公允价值计量的金融资产，我们将获取金融资产的估值方法和关键参数的选用，利用我们的金融风险管理专家的工作，我们将选取样本评价其估值方法及关键参数选用的合理性。</p> <p>利用我们的金融风险管理专家的工作，对管理层在准则转换过程中确定减值准备时使用的预期信用损失模型进行评价，并评价在确定预期信用损失模型中的关键假设以及所使用数据的准确性和完整性。</p> <p>获取管理层在金融工具准则转换时做出的账务调整分录，将该账务调整分录与金融工具分类结果清单、准则转换前、后的相关科目余额进行比对，评价调整分录的完整性，并在此基础上选取样本检查其账务处理是否符合企业会计准则的规定。</p> <p>选取样本重新测算金融工具准则转换后相关金融工具的账面价值，评价转换后期初（即 2019 年 1 月 1 日）账面金额的准确性。</p> <p>评价财务报表中与金融工具准则转换相关的披露是否符合企业会计准则的披露要求。</p>

三、财务报表编制基础

本行以持续经营为基础编制财务报表。

四、主要会计政策和主要会计估计

（一）遵循企业会计准则的声明

本财务报表符合财政部颁布的企业会计准则的要求，真实、完整地反映了本行 2019 年 6 月 30 日、2018 年 12 月 31 日、2017 年 12 月 31 日和 2016 年 12 月 31 日的财务状况，截至 2019 年 6 月 30 日止 6 个月期间、2018 年度、2017 年度

和 2016 年度经营成果以及现金流量。

此外，本行的财务报表同时符合中国证监会 2014 年修订的《公开发行证券的公司信息披露编报规则第 15 号——财务报告的一般规定》有关财务报表及其附注的披露要求。

（二）会计年度

会计年度自公历 1 月 1 日起至 12 月 31 日止。

（三）记账本位币及列报货币

本行的记账本位币为人民币，编制财务报表采用的货币为人民币。本行选定记账本位币的依据是人民币为本行主要业务收支的计价和结算币种。除特别注明外，财务报表均以人民币千元为单位列示。

（四）现金和现金等价物的确定标准

现金和现金等价物包括库存现金、存放中央银行可随时支取的备付金、期限短的存放同业及其他金融机构款项以及持有的期限短、流动性强、易于转换为已知金额现金且价值变动风险很小的投资。

（五）外币业务和外币报表折算

本行的外币交易在初始确认时按交易发生日的即期汇率折合为人民币。于资产负债表日，外币货币性项目采用该日的即期汇率折算，汇兑差额计入当期损益。以历史成本计量的外币非货币性项目，仍采用交易发生日的即期汇率折算。以公允价值计量的外币非货币性项目，采用公允价值确定日的即期汇率折算，由此产生的汇兑差额，属于以公允价值计量且其变动计入其他综合收益的权益工具投资的外币非货币性项目的差额，计入其他综合收益；其他差额计入当期损益。

（六）金融工具

本行的金融工具包括货币资金、发放贷款和垫款、债券投资、其他债权投资、

除长期股权投资以外的股权投资、应收款项、应付款项、借款、应付债券及股本等。

1、以下金融工具相关会计政策适用 2016 年度、2017 年度及 2018 年度

(1) 金融资产及金融负债的确认和计量

金融资产和金融负债在本行成为相关金融工具合同条款的一方时，于资产负债表内确认。

本行在初始确认时按取得资产或承担负债的目的，把金融资产和金融负债分为不同类别：以公允价值计量且其变动计入当期损益的金融资产和金融负债、贷款及应收款项、持有至到期投资、可供出售金融资产和其他金融负债。

在初始确认时，金融资产及金融负债均以公允价值计量。对于以公允价值计量且其变动计入当期损益的金融资产或金融负债，相关交易费用直接计入当期损益；对于其他类别的金融资产或金融负债，相关交易费用计入初始确认金额。

金融资产和金融负债分为：

①以公允价值计量且其变动计入当期损益的金融资产和金融负债（包括交易性金融资产或金融负债）

以公允价值计量且其变动计入当期损益的金融资产和金融负债包括本行为了近期内出售或回购而持有的金融资产和金融负债，采用短期获利模式进行管理的金融工具，衍生金融工具，以及于确认时被本行指定为以公允价值计量且其变动计入当期损益的金融资产和金融负债。

在下列情况下，金融资产及金融负债于初始确认时被指定为以公允价值计量且其变动计入当期损益的金融资产和金融负债：

- I 该金融资产或金融负债以公允价值基准作内部管理、评估及汇报；
- II 有关的指定可消除或明显减少因该金融资产或金融负债的计量基础不同所导致的相关利得或损失在确认或计量方面不一致的情况；
- III 该金融资产或金融负债包含一项嵌入衍生工具，该衍生工具可大幅改变按原合同规定的现金流量；

IV 嵌入衍生工具可以从混合工具中分拆。

初始确认后，以公允价值计量且其变动计入当期损益的金融资产和金融负债以公允价值计量。公允价值变动形成的利得或损失计入当期损益。

②持有至到期投资

持有至到期投资指本行有明确意图和能力持有至到期的且到期日固定、回收金额固定或可确定的非衍生金融资产，但不包括：

I 于初始确认时被指定为以公允价值计量且其变动计入当期损益或可供出售的非衍生金融资产；

II 符合贷款及应收款项定义的非衍生金融资产。

初始确认后，持有至到期投资以实际利率法按摊余成本计量。如果由于持有意图和能力的改变，不再适合将投资划分为持有至到期投资，应将其重分类至可供出售金融资产，并以公允价值计量。

③贷款及应收款项

贷款及应收款项指本行持有的有固定或可确定回收金额且在活跃市场中没有报价的非衍生金融资产，但不包括：

I 准备立即出售或在近期出售的非衍生金融资产，并将其归类为持有作交易用途的金融资产；

II 于初始确认时被指定为以公允价值计量且其变动计入当期损益或可供出售的非衍生金融资产；

III 因债务人信用恶化以外的原因，使本行可能难以收回几乎所有初始投资的非衍生金融资产。这些资产分类为可供出售金融资产。

贷款及应收款项主要包括发放贷款和垫款、存放同业及其他金融机构款项、拆出资金、买入返售金融资产和应收款项类投资等。初始确认后，贷款和应收款项以实际利率法按摊余成本计量。

④可供出售金融资产

可供出售金融资产指初始确认时即被指定为可供出售的非衍生金融资产以

及没有归类到其他类别的金融资产。

对于在活跃市场中没有报价且其公允价值不能可靠计量的权益工具投资，初始确认后按成本计量。

除上述公允价值不能可靠计量的权益工具投资外，其他可供出售金融资产，初始确认后以公允价值计量，公允价值变动形成的利得或损失，除减值损失和外币货币性金融资产形成的汇兑差额计入当期损益外，其他利得或损失计入其他综合收益，在可供出售金融资产终止确认时转出，计入当期损益。可供出售权益工具投资的现金股利，在被投资单位宣告发放股利时计入当期损益。按实际利率法计算的可供出售金融资产的利息，计入当期损益。

（2）金融资产的减值

本行在资产负债表日对以公允价值计量且其变动计入当期损益的金融资产以外的金融资产的账面价值进行检查，在有客观证据表明该金融资产发生减值时，将计提减值准备并计入当期损益。金融资产发生减值的客观证据是指金融资产初始确认后实际发生的、对该金融资产的预计未来现金流量有影响，且本行能够对该影响进行可靠计量的事项。

金融资产发生减值的客观证据，包括但不限于：

- I 发行方或债务人发生严重财务困难；
- II 债务人违反了合同条款，如偿付利息或本金发生违约或逾期等；
- III 债务人很可能倒闭或进行其他财务重组；
- IV 因发行方发生重大财务困难，该金融资产无法在活跃市场继续交易；
- V 权益工具发行方经营所处的技术、市场、经济或法律环境等发生重大不利变化，使权益工具投资人可能无法收回投资成本；
- VI 权益工具投资的公允价值发生严重或非暂时性下跌等。

①贷款及应收款项

本行按下述原则采用个别方式和组合方式评估贷款及应收款项的减值损失。

I 个别方式

本行对于单项金额重大的贷款及应收款项，单独进行减值测试。如有客观证据表明其已出现减值，则将该资产的账面价值减记至按该金融资产原实际利率折现确定的预计未来现金流量现值，减记的金额确认为资产减值损失，计入当期损益。

有抵押的贷款及应收款项的预计未来现金流量现值会扣除取得和出售抵押物的费用，无论该抵押物是否将被收回。

II 组合方式

以组合方式评估减值的贷款和应收款项包括已以个别方式评估但没有客观证据表明已发生减值的贷款和应收款项以及没有单独进行减值测试的单项金额不重大的同类贷款和应收款项。以组合方式评估时，贷款和应收款项将根据类似的信用风险特征分类及进行减值测试。减值的客观证据主要包括该组贷款或应收款项虽无法辨认其中的单笔贷款或应收款项的现金流量在减少，但根据已公开的数据对其进行总体评价后发现，该组贷款或应收款项自初始确认以来，其预计未来现金流量确已减少且可计量。

对于单项金额不重大的同类客户贷款和垫款，本行采用滚动率方法评估组合的减值损失。该方法利用对违约概率和历史损失经验的统计分析计算减值损失，并根据可以反映当前经济状况的可观察资料进行调整。

对于个别方式评估未发生减值的贷款及应收款项，本行将其包括在具有类似信用风险特征的金融资产组合，并以组合方式评估其减值损失。

组合方式评估考虑的因素包括：（i）具有类似信用风险特征组合的历史损失经验；（ii）从出现损失到该损失被识别所需时间；（iii）当前经济和信用环境以及本行基于历史经验对目前环境下固有损失的判断。

从出现损失到该损失被识别所需时间由管理层根据本行的历史经验确定。在损失被识别前，本行将须按个别方式评估的贷款及应收款项按照类似风险特征组成金融资产组合，按组合方式确认其减值损失是一种过渡步骤。

组合方式评估涵盖了于资产负债表日出现减值但有待日后才能个别确认已出现减值的贷款及应收款项。当可根据客观证据对金融资产组合中的单项资产确定减值损失时，该项资产将会从按组合方式评估的金融资产组合中剔除。

III 减值转回和贷款核销

贷款及应收款项确认减值损失后，如有客观证据表明该金融资产价值已恢复，且客观上与确认该损失后发生的事项有关，原确认的减值损失将予以转回，计入当期损益。该转回后的账面价值不超过假定不计提减值准备情况下该金融资产在转回日的摊余成本。

当本行已经进行了所有必要的法律或其他程序后，贷款仍然不可收回时，本行将决定核销贷款及冲销相应的损失准备。如在期后本行收回已核销的贷款金额，则收回金额冲减减值损失，计入当期损益。

②持有至到期投资

当持有至到期投资的预计未来现金流量（不包括尚未发生的未来信用损失）按原实际利率折现的现值低于其账面价值时，本行将该持有至到期投资的账面价值减记至该现值，减记的金额确认为资产减值损失，计入当期损益。

在持有至到期投资确认减值损失后，如有客观证据表明该金融资产价值已恢复，且客观上与确认该损失后发生的事项有关，本行将原确认的减值损失予以转回，计入当期损益。该转回后的账面价值不超过假定不计提减值准备情况下该金融资产在转回日的摊余成本。

③可供出售金融资产

可供出售金融资产发生减值时，即使该金融资产没有终止确认，本行将原直接计入股东权益的因公允价值下降形成的累计损失从股东权益转出，计入当期损益。

对于已确认减值损失的可供出售债务工具，在随后的会计期间公允价值已上升且客观上与确认原减值损失确认后发生的事项有关的，原确认的减值损失应当予以转回，计入当期损益。可供出售权益工具投资发生的减值损失，不通过损益转回。但是，在活跃市场中没有报价且其公允价值不能可靠计量的权益工具投资，不得转回。

(3) 金融资产和金融负债的终止确认

①金融资产

当满足下列条件之一时，本行终止确认该金融资产：

I 收取该金融资产现金流量的合同权利终止；

II 该金融资产已转移，且本行将金融资产所有权上几乎所有的风险和报酬转移给转入方；

III 该金融资产已转移，虽然本行既没有转移也没有保留金融资产所有权上几乎所有的风险和报酬，但是放弃了对该金融资产控制。

当本行既没有转移也没有保留所转移金融资产所有权上几乎所有的风险和报酬，且未放弃对该金融资产控制的，本行按照继续涉入所转移金融资产的程度继续确认有关金融资产，并相应确认有关负债。

②金融负债

当合同中规定的义务全部或部分解除、取消或到期时，金融负债或其一部分才能终止确认。当一项金融负债被同一个债务人以另一项负债所取代，且新的金融负债的条款与原负债实质上显著不同，或对当前负债的条款作出了重大的修改，则该替代或修改事项将作为原金融负债的终止确认以及一项新金融负债的初始确认处理。两者账面价值的差额计入当期损益。

(4) 金融资产及金融负债的列报

金融资产和金融负债在资产负债表内分别列示，没有相互抵销。但是，同时满足下列条件的，以相互抵销后的净额在资产负债表内列示：

①本行具有抵销已确认金额的法定权利，且该种法定权利是当前可执行的；

②本行计划以净额结算，或同时变现该金融资产和清偿该金融负债。

(5) 买入返售和卖出回购金融资产

买入返售金融资产，是指本行按返售协议先买入再按固定价格返售金融资产所融出的资金。卖出回购金融资产，是指本行按回购协议先卖出再按固定价格回购金融资产所融入的资金。

买入返售和卖出回购金融资产按业务发生时实际支付或收到的款项入账并在资产负债表中反映。买入返售的已购入标的资产不予以确认，在表外记录；卖

出回购的标的资产仍在资产负债表中反映。

买入返售和卖出回购业务的买卖差价在相关交易期间以实际利率法摊销，分别确认为利息收入和利息支出。

(6) 权益工具

权益工具是指能证明拥有本行在扣除所有负债后的资产中的剩余权益的合同。

本行发行权益工具收到的对价扣除交易费用后，计入股东权益。回购本行权益工具支付的对价和交易费用，减少股东权益。

本行除接受股东投入的实收股本外，无其他对外发行的权益工具。

2、以下金融工具相关会计政策适用截至 2019 年 6 月 30 日止 6 个月期间

(1) 金融资产及金融负债的确认和初始计量

金融资产和金融负债在本行成为相关金融工具合同条款的一方时，于资产负债表内确认。

除不具有重大融资成分的应收账款外，在初始确认时，金融资产及金融负债均以公允价值计量。对于以公允价值计量且其变动计入当期损益的金融资产或金融负债，相关交易费用直接计入当期损益；对于其他类别的金融资产或金融负债，相关交易费用计入初始确认金额。

(2) 金融资产的分类和后续计量

① 本行金融资产的分类

本行通常根据管理金融资产的业务模式和金融资产的合同现金流量特征，在初始确认时将金融资产分为不同类别：

I 以摊余成本计量的金融资产，包含以摊余成本计量的发放贷款和垫款和债权投资；

II 以公允价值计量且其变动计入其他综合收益的金融资产，包含以公允价值计量且其变动计入其他综合收益的贷款和垫款、其他债权投资和其他权益工具投资；及

III 以公允价值计量且其变动计入当期损益的金融资产，包含交易性金融资产。

除非本行改变管理金融资产的业务模式，在此情形下，所有受影响的相关金融资产在业务模式发生变更后的首个报告期间的第一天进行重分类，否则金融资产在初始确认后不得进行重分类。

本行将同时符合下列条件且未被指定为以公允价值计量且其变动计入当期损益的金融投资，分类为以摊余成本计量的金融资产：

I 本行管理该金融资产的业务模式是以收取合同现金流量为目标；

II 该金融资产的合同条款规定，在特定日期产生的现金流量，仅为对本金和以未偿付本金金额为基础的利息的支付。

本行将同时符合下列条件且未被指定为以公允价值计量且其变动计入当期损益的金融投资，分类为以公允价值计量且其变动计入其他综合收益的金融资产：

I 本行管理该金融资产的业务模式既以收取合同现金流量为目标又以出售该金融资产为目标；

II 该金融资产的合同条款规定，在特定日期产生的现金流量，仅为对本金和以未偿付本金金额为基础的利息的支付。

对于非交易性权益工具投资，本行可在初始确认时将其不可撤销地指定为以公允价值计量且其变动计入其他综合收益的金融资产。该指定在单项投资的基础上作出，且相关投资从发行者的角度符合权益工具的定义。

除上述以摊余成本计量和以公允价值计量且其变动计入其他综合收益的金融资产外，本行将其余所有的金融资产分类为以公允价值计量且其变动计入当期损益的金融资产。在初始确认时，如果能够消除或显著减少会计错配，本行可以将本应以摊余成本计量或以公允价值计量且其变动计入其他综合收益的金融资产不可撤销地指定为以公允价值计量且其变动计入当期损益的金融资产。

管理金融资产的业务模式，是指本行如何管理金融资产以产生现金流量。业务模式决定本行所管理金融资产现金流量的来源是收取合同现金流量、出售金融

资产还是两者兼有。本行以客观事实为依据、以关键管理人员决定的对金融资产进行管理的特定业务目标为基础，确定管理金融资产的商业模式。

本行对金融资产的合同现金流量特征进行评估，以确定相关金融资产在特定日期产生的合同现金流量是否仅为对本金和以未偿付本金金额为基础的利息的支付。其中，本金是指金融资产在初始确认时的公允价值；利息包括对货币时间价值、与特定时期未偿付本金金额相关的信用风险、以及其他基本借贷风险、成本和利润的对价。此外，本行对可能导致金融资产合同现金流量的时间分布或金额发生变更的合同条款进行评估，以确定其是否满足上述合同现金流量特征的要求。

②本行金融资产的后续计量

I 以公允价值计量且其变动计入当期损益的金融资产

初始确认后，对于该类金融资产以公允价值进行后续计量，产生的利得或损失(包括利息和股利收入)计入当期损益，除非该金融资产属于套期关系的一部分。

II 以摊余成本计量的金融资产

初始确认后，对于该类金融资产采用实际利率法以摊余成本计量。以摊余成本计量且不属于任何套期关系的一部分的金融资产所产生的利得或损失，在终止确认、按照实际利率法摊销或确认减值时，计入当期损益。

III 以公允价值计量且其变动计入其他综合收益的债权投资

初始确认后，对于该类金融资产以公允价值进行后续计量。采用实际利率法计算的利息、减值损失或利得及汇兑损益计入当期损益，其他利得或损失计入其他综合收益。终止确认时，将之前计入其他综合收益的累计利得或损失从其他综合收益中转出，计入当期损益。

IV 以公允价值计量且其变动计入其他综合收益的权益工具投资

初始确认后，对于该类金融资产以公允价值进行后续计量。股利收入计入损益，其他利得或损失计入其他综合收益。终止确认时，将之前计入其他综合收益的累计利得或损失从其他综合收益中转出，计入留存收益。

(3) 金融负债的分类和后续计量

本行将金融负债分类为以公允价值计量且其变动计入当期损益的金融负债及以摊余成本计量的金融负债。

①以公允价值计量且其变动计入当期损益的金融负债

该类金融负债包括交易性金融负债(含属于金融负债的衍生工具)和指定为以公允价值计量且其变动计入当期损益的金融负债。

初始确认后,对于该类金融负债以公允价值进行后续计量,除与套期会计有关外,产生的利得或损失(包括利息费用)计入当期损益。

②以摊余成本计量的金融负债

初始确认后,对其他金融负债采用实际利率法以摊余成本计量。

(4) 抵销

金融资产和金融负债在资产负债表内分别列示,没有相互抵销。但是,同时满足下列条件的,以相互抵销后的净额在资产负债表内列示:

- ①本行具有抵销已确认金额的法定权利,且该种法定权利是当前可执行的;
- ②本行计划以净额结算,或同时变现该金融资产和清偿该金融负债。

(5) 金融资产和金融负债的终止确认

满足下列条件之一时,本行终止确认该金融资产:

- ①收取该金融资产现金流量的合同权利终止;
- ②该金融资产已转移,且本行将金融资产所有权上几乎所有的风险和报酬转移给转入方;
- ③该金融资产已转移,虽然本行既没有转移也没有保留金融资产所有权上几乎所有的风险和报酬,但是未保留对该金融资产的控制。

金融资产转移整体满足终止确认条件的,本行将下列两项金额的差额计入当期损益:

- ①被转移金融资产在终止确认日的账面价值;

②因转移金融资产而收到的对价,与原直接计入其他综合收益的公允价值变动累计额中对应终止确认部分的金额(涉及转移的金融资产为以公允价值计量且其变动计入其他综合收益的债权投资)之和。

金融负债(或其一部分)的现时义务已经解除的,本行终止确认该金融负债(或该部分金融负债)。

(6) 减值

本行以预期信用损失为基础,对下列项目进行减值会计处理并确认损失准备:

①以摊余成本计量的金融资产;

②以公允价值计量且其变动计入其他综合收益的发放贷款和垫款及债权投资;

③信贷承诺等。

本行持有的其他以公允价值计量的金融资产不适用预期信用损失模型,包括以公允价值计量且其变动计入当期损益的债权投资或权益工具投资,指定为以公允价值计量且其变动计入其他综合收益的权益工具投资。

①预期信用损失的计量

预期信用损失,是指以发生违约的风险为权重的金融工具信用损失的加权平均值。信用损失,是指本行按照原实际利率折现的、根据合同应收的所有合同现金流量与预期收取的所有现金流量之间的差额,即全部现金短缺的现值。

在计量预期信用损失时,本行需考虑的最长期限为企业面临信用风险的最长合同期限(包括考虑续约选择权)。

整个存续期预期信用损失,是指因金融工具整个预计存续期内所有可能发生的违约事件而导致的预期信用损失。

未来12个月内预期信用损失,是指因资产负债表日后12个月内(若金融工具的预计存续期少于12个月,则为预计存续期)可能发生的金融工具违约事件而导致的预期信用损失,是整个存续期预期信用损失的一部分。

对于应收账款和合同资产，本行始终按照相当于整个存续期内预期信用损失的金额计量其损失准备。本行基于历史信用损失经验、使用准备矩阵计算上述金融资产的预期信用损失，相关历史经验根据资产负债表日借款人的特定因素、以及对当前状况和未来经济状况预测的评估进行调整。

除应收账款和合同资产外，本行对满足下列情形的金融工具按照相当于未来12个月内预期信用损失的金额计量其损失准备，对其他金融工具按照相当于整个存续期内预期信用损失的金额计量其损失准备：

- I 该金融工具在资产负债表日只具有较低的信用风险；
- II 该金融工具的信用风险自初始确认后并未显著增加。

②具有较低的信用风险

如果金融工具的违约风险较低，借款人在短期内履行其合同现金流量义务的能力很强，并且即便较长时期内经济形势和经营环境存在不利变化但未必一定降低借款人履行其合同现金流量义务的能力，该金融工具被视为具有较低的信用风险。

③信用风险显著增加

本行通过比较金融工具在资产负债表日发生违约的风险与在初始确认日发生违约的风险，以确定金融工具预计存续期内发生违约风险的相对变化，以评估金融工具的信用风险自初始确认后是否已显著增加。

在确定信用风险自初始确认后是否显著增加时，本行考虑无须付出不必要的额外成本或努力即可获得的合理且有依据的信息，包括前瞻性信息。本行考虑的信息包括：

- I 债务人未能按合同到期日支付本金和利息的情况；
- II 已发生的或预期的金融工具的外部或内部信用评级（如有）的严重恶化；
- III 已发生的或预期的债务人经营成果的严重恶化；

IV 现存的或预期的技术、市场、经济或法律环境变化，并将对债务人对本行的还款能力产生重大不利影响。

根据金融工具的性质，本行以单项金融工具或金融工具组合为基础评估信用风险是否显著增加。以金融工具组合为基础进行评估时，本行可基于共同信用风险特征对金融工具进行分类，例如逾期信息和信用风险评级。

如果逾期超过 30 日，本行确定金融工具的信用风险已经显著增加。

④已发生信用减值的金融资产

本行在资产负债表日评估以摊余成本计量的金融投资和以公允价值计量且其变动计入其他综合收益的债权投资是否已发生信用减值。当对金融资产预期未来现金流量具有不利影响的一项或多项事件发生时，该金融资产成为已发生信用减值的金融资产。金融资产已发生信用减值的证据包括下列可观察信息：

- I 发行方或债务人发生重大财务困难；
- II 债务人违反合同，如偿付利息或本金违约或逾期等；
- III 本行出于与债务人财务困难有关的经济或合同考虑，给予债务人在任何其他情况下都不会做出的让步；
- IV 债务人很可能破产或进行其他财务重组；
- V 发行方或债务人财务困难导致该金融资产的活跃市场消失。

⑤预期信用损失准备的列报

为反映金融工具的信用风险自初始确认后的变化，本行在每个资产负债表日重新计量预期信用损失，由此形成的损失准备的增加或转回金额，应当作为减值损失或利得计入当期损益。对于以摊余成本计量的金融投资，损失准备抵减该金融资产在资产负债表中列示的账面价值；对于以公允价值计量且其变动计入其他综合收益的债权投资，本行在其他综合收益中确认其损失准备，不抵减该金融资产的账面价值。

⑥核销

如果本行不再合理预期金融资产合同现金流量能够全部或部分收回，则直接减记该金融资产的账面余额。这种减记构成相关金融资产的终止确认。这种情况通常发生在本行确定债务人没有资产或收入来源可产生足够的现金流量以偿还将被减记的金额。但是，被减记的金融资产仍可能受到本行催收到期款项相关执

行活动的影响。

已减记的金融资产以后又收回的，作为减值损失的转回计入收回当期的损益。

(7) 买入返售和卖出回购金融资产

买入返售金融资产，是指本行按返售协议先买入再按固定价格返售金融资产所融出的资金。卖出回购金融资产款，是指本行按回购协议先卖出再按固定价格回购金融资产所融入的资金。

买入返售和卖出回购金融资产按业务发生时实际支付或收到的款项入账并在资产负债表中反映。买入返售的已购入标的资产不予以确认，在表外记录；卖出回购的标的资产仍在资产负债表中反映。

买入返售和卖出回购业务的买卖差价在相关交易期间以实际利率法摊销，分别确认为利息收入和利息支出。

(8) 权益工具

本行发行权益工具收到的对价扣除交易费用后，计入股东权益。回购本行权益工具支付的对价和交易费用，减少股东权益。

(七) 长期股权投资

联营企业指本行能够对其施加重大影响的企业。

对于以支付现金取得的长期股权投资，本行按照实际支付的购买价款作为初始投资成本。

后续计量时，对联营企业的长期股权投资采用权益法核算，除非投资符合持有待售的条件。

本行在采用权益法核算时的具体会计处理包括：

(1) 对于长期股权投资的初始投资成本大于投资时应享有被投资单位可辨认净资产公允价值份额的，以前者作为长期股权投资的成本；对于长期股权投资的初始投资成本小于投资时应享有被投资单位可辨认净资产公允价值份额的，以后者作为长期股权投资的成本，长期股权投资的成本与初始投资成本的差额计入

当期损益。

(2) 取得对联营企业投资后，本行按照应享有或应分担的被投资单位实现的净损益和其他综合收益的份额，分别确认投资损益和其他综合收益并调整长期股权投资的账面价值；按照被投资单位宣告分派的利润或现金股利计算应分得的部分，相应减少长期股权投资的账面价值。

(3) 在计算应享有或应分担的被投资单位实现的净损益、其他综合收益及其他所有者权益变动的份额时，本行以取得投资时被投资单位可辨认净资产公允价值为基础，按照本行的会计政策或会计期间进行必要调整后确认投资收益和其他综合收益等。本行与联营企业之间内部交易产生的未实现损益按照应享有的比例计算归属于本行的部分，在权益法核算时予以抵销。内部交易产生的未实现损失，有证据表明该损失是相关资产减值损失的，则全额确认该损失。

(4) 本行对联营企业发生的净亏损，除本行负有承担额外损失义务外，以长期股权投资的账面价值以及其他实质上构成对联营企业净投资的长期权益减记至零为限。联营企业以后实现净利润的，本行在收益分享额弥补未确认的亏损分担额后，恢复确认收益分享额。

确定对被投资单位具有共同控制、重大影响的判断标准：

共同控制指按照相关约定对某项安排所共有的控制，并且该安排的相关活动（即对安排的回报产生重大影响的活动）必须经过分享控制权的参与方一致同意后才能决策。

本行在判断对被投资单位是否存在共同控制时，通常考虑下述事项：

- (1) 是否任何一个参与方均不能单独控制被投资单位的相关活动；
- (2) 涉及被投资单位相关活动的决策是否需要分享控制权参与方一致同意。

重大影响指本行对被投资单位的财务和经营政策有参与决策的权力，但并不能够控制或者与其他方一起共同控制这些政策的制定。

(八) 投资性房地产

本行将持有的为赚取租金或资本增值，或两者兼有的房地产划分为投资性房

地产。本行采用成本模式计量投资性房地产，即以成本减累计折旧、摊销及减值准备在资产负债表内列示。本行将投资性房地产的成本扣除预计净残值和减值准备后在使用寿命内按年限平均法计提折旧或进行摊销，除非投资性房地产符合持有待售的条件。

资产类别	使用寿命	残值率	年折旧率
土地使用权	40-70年	0%	1.43%-2.50%

（九）固定资产及在建工程

固定资产指本行为经营管理而持有的，使用寿命超过一个会计年度的有形资产。

固定资产以成本减累计折旧及减值准备在资产负债表列示。在建工程以成本减去减值准备在资产负债表列示。

外购固定资产的初始成本包括购买价款、相关税费以及使该资产达到预定可使用状态前所发生的可归属于该项资产的支出。

在建工程于达到预定可使用状态时转入固定资产等。在建工程不计提折旧。

对于构成固定资产的各组成部分，如果各自具有不同使用寿命或者以不同方式为企业提供经济利益，适用不同折旧率或折旧方法的，本行分别将各组成部分确认为单项固定资产。

对于固定资产的后续支出，包括与更换固定资产某组成部分相关的支出，在符合固定资产确认条件时计入固定资产成本，同时将被替换部分的账面价值扣除；与固定资产日常维护相关的支出在发生时计入当期损益。

报废或处置固定资产项目所产生的损益为处置所得款项净额与项目账面价值之间的差额，并于报废或处置日在损益中确认。

本行将固定资产的成本扣除净残值和减值准备后在其使用寿命内按年限平均法计提折旧，除非固定资产符合持有待售的条件，各类固定资产的使用寿命、残值率和年折旧率分别为：

资产类别	使用寿命	残值率	年折旧率
房屋及建筑物	20 年	3%	4.85%
电子设备	3-5 年	0%	20.00%-33.33%
机器设备	5-10 年	0%	10.00%-20.00%
交通工具及其他	3-5 年	0%	20.00%-33.33%

本行至少在每年年度终了对固定资产的使用寿命、预计净残值和折旧方法进行复核。

（十）无形资产

无形资产以成本减累计摊销（仅限于使用寿命有限的无形资产）及减值准备后在资产负债表内列示。对于使用寿命有限的无形资产，本行将无形资产的成本扣除预计净残值和减值准备后按直线法在预计使用寿命期内摊销，除非该无形资产符合持有待售的条件。

各项无形资产的摊销年限分别为：

资产类别	摊销年限
土地使用权	40-70 年
计算机软件	5 年

本行将无法预见未来经济利益期限的无形资产视为使用寿命不确定的无形资产，并对这类无形资产不予摊销。截至资产负债表日，本行没有使用寿命不确定的无形资产。

（十一）抵债资产

抵债资产是指本行依法行使债权或担保物权而受偿于债务人、担保人或第三人的实物资产或财产权利。抵债资产入账价值是取得日之相关贷款及垫款账面价值与该资产公允价值减去处置费用后的净额两者之间的较低者。抵债资产不计提折旧或进行摊销。初始确认及后续重新评估的减值损失计入损益。

（十二）长期待摊费用

长期待摊费用是指已经发生，但摊销期限在一年以上（不含一年）的各项费

用，如以经营租赁方式租入的固定资产发生的改良支出等。租入固定资产改良支出在租赁期限与租赁资产尚可使用年限两者孰短的期限内平均摊销；其他长期待摊费用在受益期内平均摊销。

（十三）非金融资产减值准备

本行在资产负债表日根据内部及外部信息确定下列非金融资产是否存在减值的迹象，包括：

- （1）固定资产
- （2）在建工程
- （3）无形资产
- （4）采用成本模式计量的投资性房地产
- （5）长期股权投资
- （6）抵债资产等

对存在减值迹象的资产，估计其可收回金额。

资产组是本行可以认定的最小资产组合，其产生的现金流基本上独立于其他资产或者资产组合。资产组由创造现金流入相关的资产组成。本行在认定资产组时，主要考虑该资产组能否独立产生现金流入，同时考虑本行对经营活动的管理方式以及对资产使用或者处置的决策方式。

可收回金额是指资产（或资产组、资产组组合）的公允价值减去处置费用后的净额与资产预计未来现金流量现值两者之间的较高者。资产预计未来现金流量的现值，按照资产在持续使用过程中和最终处置时所产生的预计未来现金流量，选择恰当的税前折现率对其进行折现后的金额加以确定。

可收回金额的估计结果表明，资产的可收回金额低于其账面价值的，资产的账面价值会减记至可收回金额，减记的金额确认为资产减值损失，计入当期损益，同时计提相应的资产减值准备。

与资产组或者资产组组合相关的减值损失，先抵减分摊至该资产组或者资产组组合中商誉的账面价值，再根据资产组或者资产组组合中除商誉之外的其他各

项资产的账面价值所占比重，按比例抵减其他各项资产的账面价值，但抵减后的各资产的账面价值不得低于该资产的公允价值减去处置费用后的净额（如可确定的）、该资产预计未来现金流量的现值（如可确定的）和零三者之中的最高者。

除抵债资产外，本行的非金融资产减值损失一经确认，以后期间不会转回。

（十四）公允价值的计量

除特别声明外，本行按下述原则计量公允价值：

公允价值是指市场参与者在计量日发生的有序交易中，出售一项资产所能收到或者转移一项负债所需支付的价格。

本行估计公允价值时，考虑市场参与者在计量日对相关资产或负债进行定价时考虑的特征（包括资产状况及所在位置、对资产出售或者使用的限制等），并采用在当前情况下使用并且有足够可利用数据和其他信息支持的估值技术。使用的估值技术主要包括市场法、收益法和成本法。

（十五）预计负债及或有负债

如果与或有事项相关的义务是本行承担的现时义务，且该义务的履行很可能导致经济利益流出本行，以及有关金额能够可靠地计量，则本行会确认预计负债。对于货币时间价值影响重大的，预计负债以预计未来现金流量折现后的金额确定。

对过去的交易或者事项形成的潜在义务，其存在须通过未来不确定事项的发生或不发生予以证实；或过去的交易或者事项形成的现时义务，履行该义务不是很可能导致经济利益流出本行或该义务的金额不能可靠计量，则本行会将该潜在义务或现时义务披露为或有负债。

（十六）财务担保合同

财务担保合同指本行作为保证人和债权人约定，当债务人不履行债务时，本行按照约定履行债务或者承担责任的合同。财务担保合同负债以初始确认金额扣除累计摊销额后的余额与按照或有事项原则确定的预计负债金额两者之间的较

高者进行后续计量。

（十七）受托业务

本行在受托业务中作为客户的管理人、受托人或代理人。本行的资产负债表不包括本行因受托业务而持有的资产以及有关向客户交回该等资产的承诺，因为该等资产的风险及收益由客户承担。

委托贷款业务是指本行与客户签订委托贷款协议，由客户向本行提供资金（“委托贷款资金”），并由本行按客户的指示向第三方发放贷款（“委托贷款”）。由于本行并不承担委托贷款及相关委托贷款资金的风险及报酬，因此委托贷款及资金按其本金记录为资产负债表表外项目，而且并未对这些委托贷款计提任何减值准备。

（十八）收入和支出确认

收入是本行在日常活动中形成的、会导致股东权益增加且与股东投入资本无关的经济利益的总流入。收入在其金额及相关成本能够可靠计量、相关的经济利益很可能流入本行、并且同时满足以下不同类型收入的其他确认条件时，予以确认。

1、利息收入和支出

本行对除交易性金融资产和金融负债、以公允价值计量且其变动计入当期损益的金融资产和金融负债以外的其他生息金融资产和金融负债，均采用实际利率法确认利息收入和利息支出。

实际利率法是指按金融资产或金融负债的实际利率计算其摊余成本及利息收入或利息支出的方法。实际利率是将金融工具在预期存续期间或适用的更短期间内的未来现金流量，折现为该金融工具当前账面价值所使用的利率。在计算实际利率时，本行会在考虑金融工具（如提前还款权、类似期权等）的所有合同条款（但不会考虑未来信用损失）的基础上预计未来现金流量。计算项目包括属于实际利率组成部分的订约方之间所支付或收取的各项收费、交易费用及溢价或折价。

已减值金融资产的利息收入，按确定减值损失时对未来现金流量进行折现采用的折现率作为利率计算确认。

2、手续费及佣金收入和支出

本行通过在特定期间或一定期间内提供服务收取手续费及佣金和接受服务支付手续费及佣金的，按权责发生制原则确认手续费及佣金收入和支出。本行将由于形成或取得金融资产而收取的初始收入或承诺费进行递延，作为对实际利率的调整；如本行在贷款承诺期满时还没有发放贷款，有关收费将确认为手续费及佣金收入。

（十九）职工薪酬

1、短期薪酬

本行在职工提供服务的会计期间，将实际发生的职工工资、奖金以及按规定的基准和比例为职工缴纳的医疗保险费、工伤保险费和生育保险费等社会保险费和住房公积金，确认为负债，并计入当期损益或相关资产成本。

2、离职后福利-设定提存计划

本行所参与的设定提存计划是按照中国有关法规要求，本行职工参加的由政府机构设立管理的社会保障体系中的基本养老保险和失业保险。基本养老保险和失业保险的缴费金额按国家规定的基准和比例计算。本行在职工提供服务的会计期间，将应缴存的金额确认为负债，并计入当期损益或相关资产成本。

另外，本行职工在参加社会基本养老保险和失业保险的基础上参加本行依据国家企业年金制度的相关政策建立的年金计划，本行按职工工资总额的一定比例向年金计划缴款，相应支出计入当期损益。

3、辞退福利

本行在职工劳动合同到期之前解除与职工的劳动关系，或者为鼓励职工自愿接受裁减而提出给予补偿的建议，在下列两者孰早日，确认辞退福利产生的负债，同时计入当期损益：

(1) 本行不能单方面撤回解除劳动关系计划或裁减建议所提供的辞退福利时；

(2) 本行有详细、正式的涉及支付辞退福利的重组计划；并且该重组计划已开始实施，或已向受其影响的各方通告了该计划的主要内容，从而使各方形成了对本行将实施重组的合理预期时。

(二十) 政府补助

政府补助是本行从政府无偿取得的货币性资产或非货币性资产，但不包括政府以投资者身份向本行投入的资本。

政府补助在能够满足政府补助所附条件，并能够收到时，予以确认。

政府补助为货币性资产的，按照收到或应收的金额计量。政府补助为非货币性资产的，按照公允价值计量。

本行取得的、用于购建或以其他方式形成长期资产的政府补助作为与资产相关的政府补助。本行取得的与资产相关之外的其他政府补助作为与收益相关的政府补助。

财政部于 2017 年 5 月颁布了修订的《企业会计准则第 16 号——政府补助》（以下简称“准则 16 号（2017）”），自 2017 年 6 月 12 日起施行。

本行 2016 年度对于政府补助的会计处理和披露要求仍沿用准则 16 号（2017）颁布前的相关企业会计准则的规定。与资产相关的政府补助，本行将其确认为递延收益，并在相关资产使用寿命内平均分配，计入当期损益。与收益相关的政府补助，如果用于补偿本行以后期间的相关费用或损失的，本行将其确认为递延收益，并在确认相关费用的期间，计入当期损益；如果用于补偿本行已发生的相关费用或损失的，则直接计入当期损益。

本行根据准则 16 号（2017）的规定，对 2017 年 1 月 1 日存在的政府补助进行了重新梳理，采用未来适用法变更了相关会计政策。与收益相关的政府补助，如果用于补偿本行以后期间的相关成本费用或损失的，本行将其确认为递延收益，并在确认相关成本费用或损失的期间，计入其他收益或营业外收入或冲减相关成本；否则直接计入其他收益或营业外收入或冲减相关成本。

（二十一）所得税

除因直接计入股东权益（包括其他综合收益）的交易或者事项产生的所得税外，本行将当期所得税和递延所得税计入当期损益。

当期所得税包括根据当期应纳税所得额及税法规定税率计算的预期应交所得税和对以前年度应交所得税的调整。

资产负债表日，如果纳税主体拥有以净额结算的法定权利并且意图以净额结算或取得资产、清偿负债同时进行，那么当期所得税资产及当期所得税负债以抵销后的净额列示。

递延所得税资产与递延所得税负债分别根据可抵扣暂时性差异和应纳税暂时性差异确定。暂时性差异是指资产或负债的账面价值与其计税基础之间的差额，包括能够结转以后期间的可抵扣亏损和税款抵减。递延所得税资产的确认以很可能取得用来抵扣可抵扣暂时性差异的应纳税所得额为限。

如果不属于企业合并交易且交易发生时既不影响会计利润也不影响应纳税所得额（或可抵扣亏损），则该项交易中产生的暂时性差异不会产生递延所得税。商誉的初始确认导致的暂时性差异不产生相关的递延所得税。

资产负债表日，本行根据递延所得税资产和负债的预期收回或结算方式，依据已颁布的税法规定，按照预期收回该资产或清偿该负债期间的适用税率计量该递延所得税资产和负债的账面金额。

资产负债表日，本行对递延所得税资产的账面价值进行复核。如果未来期间很可能无法获得足够的应纳税所得额用以抵扣递延所得税资产的利益，则减记递延所得税资产的账面价值。在很可能获得足够的应纳税所得额时，减记的金额予以转回。

资产负债表日，递延所得税资产及递延所得税负债在同时满足以下条件时以抵销后的净额列示：

（1）纳税主体拥有以净额结算当期所得税资产及当期所得税负债的法定权利；

（2）并且递延所得税资产及递延所得税负债是与同一税收征管部门对同一

纳税主体征收的所得税相关或者是对不同的纳税主体相关,但在未来每一具有重要性的递延所得税资产及负债转回的期间内,涉及的纳税主体意图以净额结算当期所得税资产和负债或是同时取得资产、清偿负债。

(二十二) 租赁

租赁分为融资租赁和经营租赁。融资租赁是指无论所有权最终是否转移但实质上转移了与资产所有权有关的全部风险和报酬的租赁。经营租赁是指除融资租赁以外的其他租赁。

1、经营租赁租入资产

经营租赁租入资产的租金费用在租赁期内按直线法确认为相关资产成本或费用。或有租金在实际发生时计入当期损益。

2、经营租赁租出资产

经营租赁的租金收入在租赁期内按直线法确认为收入。经营租赁租出资产发生的初始直接费用,金额较大时予以资本化,在整个租赁期内按照与确认租金收入相同的基础分期计入当期损益;金额较小时,直接计入当期损益。或有租金在实际发生时计入当期损益。

(二十三) 持有待售

本行主要通过出售而非持续使用一项非流动资产或处置组收回其账面价值时,将该非流动资产或处置组划分为持有待售类别。处置组是指在一项交易中作为整体通过出售或其他方式一并处置的一组资产以及在该交易中转让的与这些资产直接相关的负债。

本行将同时满足下列条件的非流动资产或处置组划分为持有待售类别:

(1) 根据类似交易中出售此类资产或处置组的惯例,该非流动资产或处置组在其当前状况下即可立即出售;

(2) 出售极可能发生,即本行已经就一项出售计划作出决议且已与其他方签订了具有法律约束力的购买协议,预计出售将在一年内完成。

本行按账面价值与公允价值减去出售费用后净额之孰低者对持有待售的非流动资产（不包括金融资产及递延所得税资产）或处置组进行初始计量和后续计量，账面价值高于公允价值减去出售费用后净额的差额确认为资产减值损失，计入当期损益。

被划分为持有待售的固定资产和无形资产不再计提折旧或摊销，被划分为持有待售的采用权益法核算的长期股权投资停止权益法核算。

（二十四）股利分配

资产负债表日后，经审议批准的利润分配方案中拟分配的股利，不确认为资产负债表日的负债，在附注中单独披露。

（二十五）关联方

一方控制、共同控制另一方或对另一方施加重大影响，以及两方或两方以上同受一方控制、共同控制的，构成关联方。关联方可为个人或企业。仅仅同受国家控制而不存在其他关联方关系的企业，不构成本行的关联方。

此外，本行同时根据中国证监会颁布的《上市公司信息披露管理办法》确定本行的关联方。

（二十六）分部报告

本行以内部组织结构、管理要求、内部报告制度为依据确定经营分部。如果两个或多个经营分部存在相似经济特征且同时在各单项产品或劳务的性质、生产过程的性质、产品或劳务的客户类型、销售产品或提供劳务的方式、生产产品及提供劳务受法律及行政法规的影响等方面具有相同或相似性的，可以合并为一个经营分部。本行以经营分部为基础考虑重要性原则后确定报告分部。

本行在编制分部报告时，分部间交易收入按实际交易价格为基础计量。编制分部报告所采用的会计政策与编制本行财务报表所采用的会计政策一致。

（二十七）主要会计政策的变更

本行于 2019 年度执行了财政部于近年颁布的以下企业会计准则修订：《企业会计准则第 7 号——非货币性资产交换（修订）》（“准则 7 号（2019）”）、《企业会计准则第 12 号——债务重组（修订）》（“准则 12 号（2019）”）、《企业会计准则第 22 号——金融工具确认和计量（修订）》《企业会计准则第 23 号——金融资产转移（修订）》《企业会计准则第 24 号——套期会计（修订）》及《企业会计准则第 37 号——金融工具列报（修订）》（统称“新金融工具准则”）、《关于修订印发 2018 年度金融企业财务报表格式的通知》（财会[2018]36 号）

1、财会[2018]36 号

本行根据财会[2018]36 号的规定对财务报表格式编制截至 2019 年 6 月 30 日止期间财务报表。本行无需重述前期可比数据。

2、新金融工具准则

新金融工具准则修订了财政部于 2006 年颁布的《企业会计准则第 22 号——金融工具确认和计量》《企业会计准则第 23 号——金融资产转移》和《企业会计准则第 24 号——套期保值》以及财政部于 2014 年修订的《企业会计准则第 37 号——金融工具列报》（统称“原金融工具准则”）。

新金融工具准则将金融资产划分为三个基本分类：（1）以摊余成本计量的金融资产；（2）以公允价值计量且其变动计入其他综合收益的金融资产；及（3）以公允价值计量且其变动计入当期损益的金融资产。在新金融工具准则下，金融资产的分类是基于本行管理金融资产的商业模式及该资产的合同现金流量特征而确定。新金融工具准则取消了原金融工具准则中规定的持有至到期投资、贷款和应收款项及可供出售金融资产三个分类类别。根据新金融工具准则，嵌入衍生工具不再从金融资产的主合同中分拆出来，而是将混合金融工具整体适用关于金融资产分类的相关规定。

新金融工具准则以“预期信用损失”模型替代了原金融工具准则中的“已发生损失”模型。“预期信用损失”模型要求持续评估金融资产的信用风险，因

此在新金融工具准则下，本行信用损失的确认时点早于原金融工具准则。

新金融工具准则对指定为以公允价值计量且其变动计入当期损益的金融负债、财务担保负债以及贷款承诺的后续计量进行了修订。除此之外，新金融工具准则对金融负债的会计政策并无实质性改变。

本行按照新金融工具准则的衔接规定，对新金融工具准则施行日（即 2019 年 1 月 1 日）未终止确认的金融工具的分类和计量（含减值）进行追溯调整。本行未调整比较财务报表数据，将金融工具的原账面价值和在新金融工具准则施行日的新账面价值之间的差额计入 2019 年年初留存收益或其他综合收益。

本行于 2019 年 1 月 1 日采用新金融工具准则，与原金融工具准则相比，因上述金融资产分类和计量的影响，本行其他综合收益税后净减少人民币 759 万元，未分配利润税后净减少人民币 1.97 亿元。

将金融资产按照原金融工具准则和新金融工具准则的规定进行分类和计量的结果对比如下：

单位：千元

原金融工具准则 (2018年12月31日)			新金融工具准则 (2019年1月1日)		
项目	计量类别	账面价值	项目	计量类别	账面价值
现金及存放中央银行款项	摊余成本（贷款和应收款项）	24,052,098	现金及存放中央银行款项	摊余成本（贷款和应收款项）	24,045,170
存放同业及其他金融机构款项	摊余成本（贷款和应收款项）	1,421,458	存放同业及其他金融机构款项	摊余成本	1,412,469
拆出资金	摊余成本（贷款和应收款项）	5,568,844	拆出资金	摊余成本	5,531,752
买入返售金融资产	摊余成本（贷款和应收款项）	243,440	买入返售金融资产	摊余成本	241,759
应收利息	摊余成本（贷款和应收款项）	1,094,005	应收利息	摊余成本	1,083,162
发放贷款和垫款	摊余成本（贷款和应收款项）	84,044,466	发放贷款和垫款	摊余成本	74,792,171
			发放贷款和垫款	以公允价值计量且其变动计入其他综合收益	8,977,103
以公允价值计量且其变动计入当期损益的金融资产	以公允价值计量且其变动计入当期损益	7,228,414	交易性金融资产	以公允价值计量且其变动计入当期损益	7,228,414
可供出售金融资产	以公允价值计量且其变动计入其他综合收益	32,874,768	交易性金融资产	以公允价值计量且其变动计入当期损益	15,991,393
			其他债权投资	以公允价值计量且其变动计入其他综合收益	15,802,566
	以成本计量的股权投资	23,000	其他权益工具投资	指定以公允价值计量且其变动计入其他综合收益	1,034,386
持有至到期投资	摊余成本（持有至到期）	24,037,618	债权投资	摊余成本	19,582,482
			交易性金融资产	以公允价值计量且其变动计入当期损益	727,890
			其他债权投资	以公允价值计量且其变动计入其他综合收益	3,772,258
应收款项类投资	摊余成本（贷款和应收款项）	2,221,660	债权投资	摊余成本	1,083,532
			交易性金融资产	以公允价值计量且其变动计入当期损益	1,143,240

原金融工具准则 (2018年12月31日)			新金融工具准则 (2019年1月1日)		
项目	计量类别	账面价值	项目	计量类别	账面价值
递延所得税资产		487,983	递延所得税资产		614,159
其他资产		876,950	其他资产		875,969
预计负债		-	预计负债		(31,865)

注：1、本行持有的部分发放贷款及垫款，于转换日持有该资产的业务模式为既以收取合同现金流为目的，又以出售该金融资产为目的，且其合同现金流量特征被认定为仅为对本金和以未偿付本金金额为基础的利息的支付，根据新金融工具准则规定分类为以公允价值计量且其变动计入其他综合收益的金融资产。

2、本行持有的部分原在应收款项类投资、持有至到期投资或可供出售金融资产核算的权益工具和债务工具投资，基于合同现金流测试结果，根据新金融工具准则规定分类为以公允价值计量且其变动计入当期损益的金融资产。

3、本行持有的部分原在持有至到期投资的债务工具投资，于转换日持有该资产的业务模式为既以收取合同现金流为目的，又以出售该金融资产为目的，且其合同现金流量特征被认定为仅为对本金和以未偿付本金金额为基础的利息的支付，根据新金融工具准则规定分类为以公允价值计量且其变动计入其他综合收益的金融资产。

4、该类重新分类及计量的金融资产包括于转换日本行选择不可撤销地将部分非交易性权益工具投资(人民币 11.79 亿元)指定为以公允价值计量且其变动计入其他综合收益的金融资产。

将原金融资产账面价值调整为按照新金融工具准则的规定进行分类和计量的新金融资产账面价值的调节如下：

单位：千元

项目	原金融工具准则 (2018年12月31日)	重分类	重新计量	新金融工具准则 (2019年1月1日)
现金及存放中央银行款项	24,052,098	-	(6,928)	24,045,170
存放同业及其他金融机构款项	1,421,458	-	(8,989)	1,412,469
拆出资金	5,568,844	-	(37,092)	5,531,752
以公允价值计量且其变动计入当期损益的金融资产	7,228,414	(7,228,414)	-	-
买入返售金融资产	243,440	-	(1,681)	241,759
应收利息	1,094,005	-	(10,843)	1,083,162
发放贷款及垫款	84,044,466	-	(275,192)	83,769,274
其中：				

项目	原金融工具准则 (2018年12月31日)	重分类	重新计量	新金融工具准则 (2019年1月1日)
减：转出至以公允价值计量且其变动计入其他综合收益的发放贷款及垫款	8,979,341	(8,979,341)	-	-
减：转出至以摊余成本计量的发放贷款及垫款	75,065,125	(75,065,125)	-	-
加：以公允价值计量且其变动计入其他综合收益的发放贷款及垫款	-	8,979,341	(2,238)	8,977,103
加：以摊余成本计量的发放贷款及垫款	-	75,065,125	(272,954)	74,792,171
可供出售金融资产	32,897,768	(32,897,768)	-	-
其中：				
减：转出至交易性金融资产	15,911,139	(15,911,139)	-	-
减：转出至其他权益工具投资	1,179,475	(1,179,475)	-	-
减：转出至其他债权投资	15,807,154	(15,807,154)	-	-
持有至到期投资	24,037,618	(24,037,618)	-	-
其中：				
减：转出至交易性金融资产	734,206	(734,206)	-	-
减：转出至其他债权投资	3,721,297	(3,721,297)	-	-
减：转出至债权投资	19,582,115	(19,582,115)	-	-
应收款项类投资	2,221,660	(2,221,660)	-	-
其中：				
减：转出至交易性金融资产	1,138,943	(1,138,943)	-	-
减：转出至债权投资	1,082,717	(1,082,717)	-	-
金融投资				
交易性金融资产	-	25,012,702	78,235	25,090,937

项目	原金融工具准则 (2018年12月31日)	重分类	重新计量	新金融工具准则 (2019年1月1日)
其他债权投资	-	19,528,451	46,373	19,574,824
其他权益工具投资	-	1,179,475	(83,109)	1,096,366
债权投资	-	20,664,832	1,182	20,666,014
其他资产	876,950	-	(981)	875,969
递延所得税资产	487,983	-	126,176	614,159
小计	184,174,704		(172,849)	184,001,855
预计负债	-	-	(31,865)	(31,865)
合计	184,174,704	-	(204,714)	183,969,990

“预期信用损失”模型适用于下列项目：以摊余成本计量的金融投资；以公允价值计量且其变动计入其他综合收益的发放贷款和垫款及债权投资；信贷承诺等。“预期信用损失”模型不适用于权益工具投资。

本行将原金融工具减值准备期末金额调整为按照新金融工具准则的规定进行分类和计量的新损失准备的调节如下：

单位：千元

计量类别	按原金融工具准则计提损失准备 (2018年12月31日)	重新分类	重新计量	按新金融工具准则计提损失准备 (2019年1月1日)
贷款和应收款项（原金融工具准则）/以摊余成本计量的金融资产（新金融工具准则）				
现金及存放中央银行款项	-	-	6,928	6,928
存放同业及其他金融机构款项	-	-	8,989	8,989
拆出资金	-	-	37,092	37,092
买入返售金融资产	-	-	1,681	1,681
应收利息	3,150	-	10,843	13,993
发放贷款和垫款	3,054,988	-	272,954	3,327,942
债权投资	-	230,494	(1,182)	229,312
应收款项类投资	206,933	(206,933)	-	-
其他资产-其他应收款	6,795	-	981	7,776
贷款和应收款项（原金融工具准则）/以公允价值计量且其变动计入其他综合收益的金融资产（新金融工具准则）				
发放贷款和垫款	-	-	59,631	59,631
持有至到期投资（原金融工具准则）/以摊余成本计量的金融资产（新金融工具准则）				
持有至到期投资	26,470	(26,470)	-	-
可供出售金融资产（原金融工具准则）/以公允价值计量且其变动计入其他综合收益的金融资产（新金融工具准则）				
可供出售金融资产	47,565	(47,565)	-	-
其他债权投资	-	2,910	111,271	114,181
信贷承诺				
预计负债	-	-	31,865	31,865
总计	3,345,901	(47,564)	541,053	3,839,390

3、准则7号（2019）

准则7号（2019）细化了非货币性资产交换准则的适用范围，明确了换入资产的确认时点和换出资产的终止确认时点并规定了两个时点不一致时的会计处

理方法，修订了以公允价值为基础计量的非货币性资产交换中同时换入或换出多项资产时的计量原则，此外新增了对非货币资产交换是否具有商业实质及其原因的披露要求。

准则 7 号（2019）自 2019 年 6 月 10 日起施行，对 2019 年 1 月 1 日至准则施行日之间发生的非货币性资产交换根据该准则规定进行调整，对 2019 年 1 月 1 日之前发生的非货币性资产交换，不再进行追溯调整。采用该准则未对本行的财务状况和经营成果产生重大影响。

4、准则 12 号（2019）

准则 12 号（2019）修改了债务重组的定义，明确了该准则的适用范围，并规定债务重组中涉及的金融工具的确认、计量和列报适用金融工具相关准则的规定。对于以资产清偿债务方式进行债务重组的，准则 12 号（2019）修改了债权人受让非金融资产初始确认时的计量原则，并对于债务人在债务重组中产生的利得和损失不再区分资产转让损益和债务重组损益两项损益进行列报。对于将债务转为权益工具方式进行债务重组的，准则 12 号（2019）修改了债权人初始确认享有股份的计量原则，并对于债务人初始确认权益工具的计量原则增加了指引。

准则 12 号（2019）自 2019 年 6 月 17 日起施行，对 2019 年 1 月 1 日至准则施行日之间发生的债务重组根据该准则规定进行调整，对 2019 年 1 月 1 日之前发生的债务重组，不再进行追溯调整。采用该准则未对本行的财务状况和经营成果产生重大影响。

五、税项

本行在中国境内的业务应缴纳的主要税项及有关税率列示如下：

税种	计缴标准
营业税	2016 年 5 月 1 日前，按应纳税营业收入的 3%或 5%计缴营业税（注 1）
增值税	金融服务收入按照 3%的征收率简易计算缴纳增值税，其他应税收入按相应增值税率计算缴纳增值税（注 2）
房产税	从价计征的，按房产原值一次减除 30%后余值的 1.2%缴纳；从租计征的，按租金收入的 12%缴纳
城市维护建设税	按实际缴纳营业税及增值税的 7%缴纳

税种	计缴标准
教育费附加	按实际缴纳营业税及增值税的 3% 缴纳
地方教育费附加	按实际缴纳营业税及增值税的 2% 缴纳
企业所得税	按应纳税所得额的 25% 缴纳

注：1、根据财税[2016]83 号规定，“对法人机构所在地在县（含县级市、区、旗）及县以下地区的农村商业银行的金融保险业收入减按 3% 的税率征收营业税”政策的执行期限延长至 2016 年 4 月 30 日；

2、2016 年 5 月 1 日后，根据财政部和国家税务总局联合发布的财税[2016]36 号文，自 2016 年 5 月 1 日起全国范围内全部营业税纳税人纳入营业税改征增值税试点范围，由缴纳营业税改为缴纳增值税。

根据财税[2016]46 号规定，对法人机构在县（含县级市、区、旗）及县以下地区的农村商业银行提供金融服务收入，可以选择适用简易计税方法按照 3% 的征收率计算缴纳增值税。

本行 2016 年度、2017 年度、2018 年度和截至 2019 年 6 月 30 日止 6 个月期间适用的所得税税率均为 25%。

六、分部报告

本行按业务条线和经营地区将业务划分为不同的营运组别，从而进行业务管理。本行的经营分部已按与内部报送信息一致的方式列报，这些内部报送信息是提供给本行管理层以向分部分配资源并评价分部业绩。本行以经营分部为基础，确定了下列报告分部：

公司金融业务：该分部向企业客户和机关团体等提供多种金融产品和服务，包括公司贷款、存款服务、票据业务、代理服务、投融资财务顾问服务、汇款和结算服务、托管服务及担保服务等。

个人金融业务：该分部向个人客户提供多种金融产品和服务，包括个人贷款、个人存款、银行卡服务、投资理财服务、电子银行服务、代理收付服务和代销基金等。

资金业务：该分部包括于债券投资、债券回购、现券交易、债券承分销、同业存款、同业拆借、同业投资、理财投资和外汇买卖等。

其他业务：该分部主要包括其他不能直接归属于或未能合理分配至某个分部的业务。

编制分部报告所采用的会计政策与编制本行财务报表所采用的会计政策一致。

内部转移定价是参考市场价格确定，并已在各分部的业绩中反映。与第三方交易产生的利息收入和支出以“对外净利息收入/支出”列示，内部转移定价调整所产生的利息净收入和支出以“分部间净利息收入/支出”列示。

分部收入、支出、资产与负债包含直接归属某一分部，以及按合理的基准分配至该分部的项目。分部收入、支出、资产和负债包含在编制财务报表时抵销的内部往来的余额和内部交易。分部资本性支出是指在会计期间内分部购入的固定资产、无形资产和其他长期资产所发生的支出总额。

（一）2019年1-6月度经营分部

单位：千元

截至2019年6月30日止6个月期间					
项目	公司金融	个人金融	资金业务	其他业务	合计
对外利息净收入	1,731,744	(269,905)	747,510	-	2,209,349
分部间利息净收入	(524,481)	1,061,228	(536,747)	-	-
利息净收入	1,207,263	791,323	210,763	-	2,209,349
手续费及佣金净收入	21,317	107,910	37,858	21,667	188,752
投资收益	-	-	158,414	62,219	220,633
公允价值变动损益	-	-	181,217	-	181,217
汇兑损益	230	-	4,150	-	4,380
其他业务收入	-	-	-	17,949	17,949
资产处置收益	-	-	-	64,430	64,430
营业收入	1,228,810	899,233	592,402	166,265	2,886,710
税金及附加	(5,657)	(1,586)	(3,572)	(292)	(11,107)
业务及管理费	(202,807)	(412,836)	(59,840)	(8,731)	(684,214)
信用减值损失	238,886	(59,675)	(205,929)	(8,770)	(35,488)
其他业务成本	-	-	-	(661)	(661)
营业支出	30,422	(474,097)	(269,341)	(18,454)	(731,470)
营业利润	1,259,232	425,136	323,061	147,811	2,155,240
营业外收入	-	-	-	1,881	1,881
营业外支出	-	-	-	(1,488)	(1,488)

利润总额	1,259,232	425,136	323,061	148,204	2,155,633
2019年6月30日					
项目	公司金融	个人金融	资金业务	其他业务	合计
分部资产	75,058,121	37,966,501	76,258,685	2,501,221	191,784,528
分部负债	51,253,048	89,964,168	31,665,904	927,377	173,810,497
信贷承诺	1,229,698	-	-	-	1,229,698
折旧及摊销费用	(16,492)	(39,029)	(2,632)	(632)	(58,785)
资本性支出	(101,802)	(74,498)	(49,078)	(13,774)	(239,152)

(二) 2018年度经营分部

单位：千元

2018年度					
项目	公司金融	个人金融	资金业务	其他业务	合计
对外利息净收入	3,524,911	(468,798)	1,358,315	-	4,414,428
分部间利息净收入	(1,198,732)	1,949,383	(750,652)	-	-
利息净收入	2,326,180	1,480,585	607,663	-	4,414,428
手续费及佣金净收入	35,888	186,822	39,915	13,972	276,597
投资收益	-	-	207,200	87,867	295,067
公允价值变动损益	-	-	92,152	-	92,152
汇兑损益	6,580	-	10,753	-	17,333
其他业务收入	-	-	-	96,731	96,731
资产处置收益	-	-	-	147,317	147,317
营业收入	2,368,648	1,667,407	957,684	345,887	5,339,626
税金及附加	(18,503)	(4,168)	(12,206)	(1,265)	(36,143)
业务及管理费	(468,555)	(959,142)	(131,115)	(21,347)	(1,580,159)
资产减值(损失)/转回	(299,954)	(83,864)	(51,245)	1,087	(433,976)
其他业务成本	-	-	-	(12,436)	(12,436)
营业支出	(787,012)	(1,047,174)	(194,566)	(33,961)	(2,062,714)
营业利润	1,581,635	620,233	763,118	311,926	3,276,912
营业外收入	-	-	-	18,397	18,397
营业外支出	-	-	-	(2,725)	(2,725)
利润总额	1,581,635	620,233	763,118	327,598	3,292,584
2018年12月31日					
项目	公司金融	个人金融	资金业务	其他业务	合计

分部资产	70,960,596	38,631,593	74,568,065	2,073,201	186,233,455
分部负债	49,285,305	83,826,368	35,218,985	446,528	168,777,187
信贷承诺	1,156,600	-	-	-	1,156,600
折旧及摊销费用	(35,856)	(85,391)	(4,910)	(1,490)	(127,647)
资本性支出	(43,050)	(30,305)	(17,406)	(6,286)	(97,048)

(三) 2017 年度经营分部

单位：千元

2017 年度					
项目	公司金融	个人金融	资金业务	其他业务	合计
对外利息净收入	2,939,866	(569,589)	1,780,391	-	4,150,669
分部间利息净收入	(723,226)	1,950,318	(1,227,093)	-	-
利息净收入	2,216,641	1,380,730	553,299	-	4,150,669
手续费及佣金净收入	61,935	209,321	41,728	11,990	324,974
投资收益	-	-	(19,669)	78,144	58,476
公允价值变动损益	-	-	(62,688)	-	(62,688)
汇兑损益	(8,056)	-	11,867	-	3,811
其他业务收入	-	-	-	35,111	35,111
资产处置收益	-	-	-	152,960	152,960
营业收入	2,270,520	1,590,051	524,537	278,205	4,663,313
税金及附加	(15,339)	(3,580)	(15,426)	(1,225)	(35,570)
业务及管理费	(612,741)	(672,212)	(116,495)	(23,255)	(1,424,703)
资产减值(损失)/转回	(201,253)	30,392	(132,972)	(3,273)	(307,106)
其他业务成本	-	-	-	(3,073)	(3,073)
营业支出	(829,332)	(645,400)	(264,892)	(30,827)	(1,770,451)
营业利润	1,441,187	944,651	259,645	247,378	2,892,862
营业外收入	-	-	-	69,060	69,060
营业外支出	-	-	-	(1,206)	(1,206)
利润总额	1,441,187	944,651	259,645	315,232	2,960,715
2017 年 12 月 31 日					
项目	公司金融	个人金融	资金业务	其他业务	合计
分部资产	63,993,187	33,436,594	71,434,301	1,682,781	170,546,863
分部负债	44,582,234	77,641,453	33,659,887	208,147	156,091,721

信贷承诺	1,054,793	-	-	-	1,054,793
折旧及摊销费用	(65,122)	(73,457)	(5,818)	(2,301)	(146,697)
资本性支出	(40,699)	(28,501)	(9,402)	(4,987)	(83,589)

(四) 2016 年度经营分部

单位：千元

2016 年度					
项目	公司金融	个人金融	资金业务	其他业务	合计
对外利息净收入	2,700,346	(728,999)	2,030,918	-	4,002,265
分部间利息净收入	(1,047,217)	2,062,827	(1,015,609)	-	-
利息净收入	1,653,129	1,333,828	1,015,309	-	4,002,265
手续费及佣金净收入	41,069	223,788	46,751	10,912	322,520
投资收益	-	-	95,948	(162)	95,785
公允价值变动损益	-	-	(26,938)	-	(26,938)
汇兑损益	8,868	-	10,342	-	19,210
其他业务收入	-	-	-	51,348	51,348
资产处置收益	-	-	-	131,402	131,402
营业收入	1,703,065	1,557,616	1,141,411	193,499	4,595,592
税金及附加	(32,632)	(7,816)	(31,397)	(3,046)	(74,891)
业务及管理费	(532,135)	(665,954)	(166,278)	(16,902)	(1,381,269)
资产减值(损失)/转回	(557,883)	20,794	(50,028)	(1,229)	(588,346)
其他业务成本	-	-	-	(3,469)	(3,469)
营业支出	(1,122,650)	(652,976)	(247,703)	(24,646)	(2,047,975)
营业利润	580,415	904,640	893,708	168,853	2,547,617
营业外收入	-	-	-	94,184	94,184
营业外支出	-	-	-	(7,497)	(7,497)
利润总额	580,415	904,640	893,708	255,540	2,634,304
2016 年 12 月 31 日					
项目	公司金融	个人金融	资金业务	其他业务	合计
分部资产	60,623,784	30,126,020	64,447,806	1,614,794	156,812,404
分部负债	40,035,549	73,283,501	30,450,780	245,217	144,015,047
信贷承诺	797,904	-	-	-	797,904
折旧及摊销费用	(61,794)	(80,398)	(12,102)	(1,804)	(156,098)
资本性支出	(39,244)	(35,893)	(26,302)	(4,459)	(105,897)

七、资产项目

本行主要资产项目情况请参见本招股说明书“第十二节管理层讨论与分析”的相关内容。

（一）现金及存放中央银行款项

单位：千元

项目	2019年6月30日	2018年12月31日	2017年12月31日	2016年12月31日
现金	639,495	960,276	841,739	876,934
存放中央银行法定存款准备金	13,581,188	14,267,545	16,076,394	14,802,573
存放中央银行超额存款准备金	7,023,920	8,763,043	2,568,565	2,430,226
存放中央银行财政性存款	24,942	60,228	23,400	60,682
存放中央银行其他款项	6,195	1,006	8,069	3,079
减：减值损失准备	(6,191)	不适用	不适用	不适用
合计	21,269,549	24,052,098	19,518,167	18,173,493

本行按规定向中国人民银行缴存一般性存款的存款准备金，包括人民币存款准备金和外汇存款准备金。这些法定存款准备金不可用于本行的日常业务运作，未经中国人民银行批准不得动用。中国人民银行对缴存的外汇存款准备金不计付利息。截至报告期各期末，本行的人民币存款准备金缴存比率分别为 13.5%、13.5%、11%和 10%，外币存款准备金缴存比例分别为 5%、5%、5%和 5%。

（二）存放同业及其他金融机构款项

单位：千元

项目	2019年6月30日	2018年12月31日	2017年12月31日	2016年12月31日
境内银行同业	949,701	1,119,926	1,609,143	3,656,905
境外银行同业	242,601	301,532	153,367	130,534
减：减值损失准备	(7,010)	不适用	不适用	不适用
合计	1,185,292	1,421,458	1,762,510	3,787,439

（三）拆出资金

单位：千元

项目	2019年6月30日	2018年12月31日	2017年12月31日	2016年12月31日
境内银行同业	893,711	308,844	270,493	5,606
境内其他金融机构	6,300,000	5,260,000	3,107,377	1,150,000
应计利息	43,328	不适用	不适用	不适用
减：减值损失准备	(42,367)	不适用	不适用	(2,803)
合计	7,194,672	5,568,844	3,377,870	1,152,803

(四) 交易性金融资产/以公允价值计量且其变动计入当期损益的金融资产

1、交易性金融资产

单位：千元

项目	2019年6月30日
债券	6,102,260
中国政府债券	-
地方政府债券	-
政策性银行债券	114,684
商业银行及其他金融机构债券	349,445
公司债券	3,060,774
政府支持机构债券	287,846
次级债券	1,936,934
资产支持证券	352,577
基金	6,615,676
同业存单	2,013,066
信托投资和资产管理计划	5,221,245
合计	19,952,247

2、以公允价值计量且其变动计入当期损益的金融资产

单位：千元

项目	2018年12月31日	2017年12月31日	2016年12月31日
债券	1,651,943	3,185,325	2,101,130
中国政府债券	232,487	388,407	671,860
地方政府债券	-	199,846	630,201
政策性银行债券	112,224	773,195	-
商业银行及其他金融机构债券	99,835	96,465	97,429

项目	2018年12月31日	2017年12月31日	2016年12月31日
公司债券	930,424	1,455,709	544,236
政府支持机构债券	276,973	271,703	157,404
次级债券	-	-	-
基金	3,113,640	4,530,785	600,000
同业存单	2,462,832	2,805,463	108,902
合计	7,228,414	10,521,574	2,810,032

(五) 买入返售金融资产

单位：千元

项目	2019年6月30日	2018年12月31日	2017年12月31日	2016年12月31日
债券	128,516	243,440	49,000	869,660
中国政府债券	-	-	-	362,000
政策性银行债券	-	-	-	474,660
企业债券	128,516	243,440	49,000	33,000
同业存单	-	-	190,793	-
减：减值损失准备	(613)	不适用	不适用	不适用
合计	127,903	243,440	239,793	869,660

(六) 应收利息

单位：千元

项目	2019年6月30日	2018年12月31日	2017年12月31日	2016年12月31日
发放贷款和垫款	不适用	153,258	131,221	113,042
投资	不适用	893,805	817,480	596,855
存放及拆出同业款项	不适用	50,091	24,051	39,338
买入返售金融资产	不适用	-	155	325
减：坏账准备	不适用	(3,150)	(252)	-
合计	不适用	1,094,005	972,656	749,559

(七) 持有待售资产

单位：千元

项目	2019年6月30日		2018年12月31日		2017年12月31日		2016年12月31日	
	账面价值	公允价值	账面价值	公允价值	账面价值	公允价值	账面价值	公允价值
固定资产	1,317	58,397	1,051	46,291	-	-	-	-
无形资产	1,094	7,535	9,633	101,038	-	-	-	-
合计	2,411	65,932	10,685	147,329	-	-	-	-

(八) 发放贷款和垫款

1、按贷款和垫款性质分析

单位：千元

项目	2019年6月30日	2018年12月31日	2017年12月31日	2016年12月31日
以摊余成本计量的发放贷款和垫款				
对公贷款和垫款	57,045,262	53,117,999	47,061,432	42,820,595
个人住房贷款	12,794,444	11,395,577	10,058,195	9,595,598
个人经营性贷款	8,900,666	9,429,709	8,999,868	7,414,757
个人消费贷款	2,171,310	2,117,861	1,512,087	890,272
个人贷款和垫款	23,866,420	22,943,148	20,570,149	17,900,627
票据贴现	1,774,195	11,038,307	11,578,395	12,995,926
以摊余成本计量的发放贷款和垫款本金	82,685,877	87,099,453	79,209,977	73,717,148
应计利息	144,140	不适用	不适用	不适用
减：以摊余成本计量的发放贷款和垫款减值损失准备				
未来12个月预期信用损失	(1,266,200)	不适用	不适用	不适用
整个存续期预期信用损失				
未发生信用减值的贷款和垫款	(908,833)	不适用	不适用	不适用
已发生信用减值的贷款和垫款	(948,245)	不适用	不适用	不适用
按个别评估方式	不适用	(523,498)	(630,592)	(682,321)
按组合评估方式	不适用	(2,531,490)	(2,086,800)	(1,898,769)
以摊余成本计量的发放贷款和垫款减值准备	(3,123,278)	(3,054,988)	(2,717,392)	(2,581,090)
以摊余成本计量的发放贷款和垫款净额	79,706,739	84,044,466	76,492,585	71,136,057
以公允价值计量且其变动计入其他综合收益的发放贷款和垫款本金				
票据贴现	10,542,748	不适用	不适用	不适用
以公允价值计量且其变动计入其他综合收益的发放贷款和垫款本金	10,542,748	不适用	不适用	不适用

项目	2019年6月30日	2018年12月31日	2017年12月31日	2016年12月31日
贷款和垫款净额	90,249,487	84,044,466	76,492,585	71,136,057

2、按担保方式分析

单位：千元

项目	2019年6月30日	2018年12月31日	2017年12月31日	2016年12月31日
质押贷款	18,139,815	15,719,387	14,650,114	15,912,888
抵押贷款	60,896,181	56,609,663	51,528,680	48,034,837
保证贷款	12,751,048	12,988,402	11,787,771	9,082,791
信用贷款	1,441,581	1,782,001	1,243,411	686,632
发放贷款和垫款本金	93,228,625	87,099,453	79,209,977	73,717,148
应计利息	144,140	不适用	不适用	不适用
减：以摊余成本计量的 发放贷款和垫款减值 损失准备	(3,123,278)	(3,054,988)	(2,717,392)	(2,581,090)
发放贷款和垫款账面 价值	90,249,487	84,044,466	76,492,585	71,136,057

3、按地区分析

单位：千元

项目	2019年6月30日	2018年12月31日	2017年12月31日	2016年12月31日
南海区	83,087,802	78,561,227	73,288,294	70,517,781
南海区以外地区	10,140,823	8,538,227	5,921,683	3,199,366
发放贷款和垫款本金	93,228,625	87,099,453	79,209,977	73,717,148
应计利息	144,140	不适用	不适用	不适用
减：以摊余成本计量的 发放贷款和垫款减值 准备	(3,123,278)	(3,054,988)	(2,717,392)	(2,581,090)
发放贷款和垫款账面 价值	90,249,487	84,044,466	76,492,585	71,136,057

4、按行业分布情况分析

单位：千元

项目	2019年6月30日	2018年12月31日	2017年12月31日	2016年12月31日
对公贷款和垫款				
制造业	28,124,310	26,373,628	21,809,259	18,560,664
房地产业	11,536,097	10,406,510	10,513,507	10,082,427
批发和零售业	6,513,466	6,259,782	5,222,066	4,755,314
租赁和商务服务业	3,219,719	4,199,078	4,319,870	3,720,676

项目	2019年6月30日	2018年12月31日	2017年12月31日	2016年12月31日
建筑业	2,233,768	1,940,442	1,939,768	2,009,780
教育	737,360	756,973	824,593	553,472
水利、环境和公共设施管理业	2,003,757	703,762	180,544	288,067
住宿和餐饮业	595,530	580,078	659,821	983,304
金融业	560,946	416,000	-	500,000
其他	1,520,309	1,481,746	1,592,004	1,366,891
对公贷款和垫款本金	57,045,262	53,117,999	47,061,432	42,820,595
个人贷款和垫款本金	23,866,420	22,943,148	20,570,149	17,900,627
票据贴现	12,316,943	11,038,307	11,578,395	12,995,926
贷款和垫款本金	93,228,625	87,099,453	79,209,977	73,717,148
应计利息	144,140	不适用	不适用	不适用
减：以摊余成本计量的 发放贷款和垫款减值 准备	(3,123,278)	(3,054,988)	(2,717,392)	(2,581,090)
发放贷款和垫款账面 价值	90,249,487	84,044,466	76,492,585	71,136,057

5、已逾期贷款按担保方式及逾期期限分析

(1) 2019年6月30日

单位：千元

项目	2019年6月30日				
	逾期1天至90天 (含90天)	逾期90天至1 年(含1年)	逾期1年至3年 (含3年)	逾期3年以上	合计
质押贷款	-	6,334	1,150	-	7,484
抵押贷款	471,879	364,227	245,611	215,465	1,297,182
保证贷款	58,676	61,741	44,123	15,000	179,540
信用贷款	6,724	1,423	-	189	8,336
合计	537,279	433,725	290,884	230,654	1,492,542

(2) 2018年12月31日

单位：千元

项目	2018年12月31日				
	逾期1天至90天 (含90天)	逾期90天至1 年(含1年)	逾期1年至3年 (含3年)	逾期3年以上	合计
质押贷款	6,342	16,928	1,150	-	24,420
抵押贷款	363,172	192,969	426,080	223,761	1,205,982
保证贷款	77,468	45,400	45,002	16,000	183,870

项目	2018年12月31日				
	逾期1天至90天 (含90天)	逾期90天至1 年(含1年)	逾期1年至3年 (含3年)	逾期3年以上	合计
信用贷款	4,943	1,461	-	189	6,593
合计	451,925	256,758	472,232	239,950	1,420,865

(3) 2017年12月31日

单位：千元

项目	2017年12月31日				
	逾期1天至90天 (含90天)	逾期90天至1 年(含1年)	逾期1年至3年 (含3年)	逾期3年以上	合计
质押贷款	21,950	-	2,000	-	23,950
抵押贷款	171,296	208,822	646,671	70,470	1,097,260
保证贷款	27,226	24,955	98,008	2,087	152,275
信用贷款	879	-	189	-	1,068
合计	221,351	233,778	746,868	72,557	1,274,553

(4) 2016年12月31日

单位：千元

项目	2016年12月31日				
	逾期1天至90天 (含90天)	逾期90天至1 年(含1年)	逾期1年至3年 (含3年)	逾期3年以上	合计
质押贷款	-	5,950	3,903	-	9,853
抵押贷款	414,069	341,750	815,606	220	1,571,646
保证贷款	41,329	64,539	65,172	-	171,040
信用贷款	161	-	189	-	350
合计	455,560	412,239	884,871	220	1,752,890

6、贷款和垫款及贷款损失准备分析

(1) 2019年1-6月

①以摊余成本计量的发放贷款和垫款及贷款减值准备

单位：千元

项目	评估未来12个月 预期信用损失的 贷款和垫款	评估整个存续期预期信用损失		总额
		未发生信用减值 的贷款和垫款	已发生信用减值 的贷款和垫款	
以摊余成本计量的发放贷款和 垫款本金	80,173,383	1,474,913	1,037,581	82,685,877
应计利息	141,163	2,801	176	144,140
减：贷款减值准备	(1,266,200)	(908,833)	(948,245)	(3,123,278)

项目	评估未来12个月预期信用损失的贷款和垫款	评估整个存续期预期信用损失		总额
		未发生信用减值的贷款和垫款	已发生信用减值的贷款和垫款	
以摊余成本计量的发放贷款和垫款账面价值	79,048,346	568,881	89,512	79,706,739

②以公允价值计量且其变动计入其他综合收益的发放贷款和垫款的减值准备

单位：千元

项目	评估未来12个月预期信用损失的贷款和垫款	评估整个存续期预期信用损失		总额
		未发生信用减值的贷款和垫款	已发生信用减值的贷款和垫款	
以公允价值计量且其变动计入其他综合收益的发放贷款和垫款账面价值	10,542,748	-	-	10,542,748
计入其它综合收益的减值准备	(62,004)	-	-	(62,004)

以公允价值计量且其变动计入其他综合收益的发放贷款和垫款减值准备，在其他综合收益中确认，并将减值损失或利得计入当期损益，且不减少金融资产在资产负债表中列示的账面价值。

(2) 2018年

单位：千元

项目	按组合评估方式计提减值准备的贷款和垫款	已减值贷款和垫款			已减值贷款和垫款占贷款和垫款总额的百分比
		按组合评估方式计提减值准备	按个别评估方式计提减值准备	总额	
发放贷款和垫款总额	86,060,926	177,104	861,424	87,099,454	1.19%
贷款减值准备	(2,383,955)	(147,535)	(523,498)	(3,054,988)	
发放贷款和垫款净额	83,676,971	29,569	337,926	84,044,466	

(3) 2017年

单位：千元

项目	按组合评估方式计提减值准备的贷款和垫款	已减值贷款和垫款			已减值贷款和垫款占贷款和垫款总额的百分比
		按组合评估方式计提减值准备	按个别评估方式计提减值准备	总额	
发放贷款和垫款总额	78,112,682	142,208	955,087	79,207,977	1.39%
贷款减值准备	(1,981,192)	(105,608)	(630,592)	(2,717,392)	
发放贷款和垫款净额	76,131,490	36,600	324,495	76,492,585	

(4) 2016年

单位：千元

项目	按组合评估方式 计提减值准备的 贷款和垫款	已减值贷款和垫款			已减值贷款和垫 款占贷款和垫款 总额的百分比
		按组合评估 方式计提减 值准备	按个别评估 方式计提减 值准备	总额	
发放贷款和垫款总额	72,373,249	181,711	1,162,187	73,717,147	1.82%
贷款减值准备	(1,764,334)	(134,435)	(682,321)	(2,581,090)	
发放贷款和垫款净额	70,608,915	47,276	479,866	71,136,057	

7、贷款损失准备变动情况

(1) 2019年1-6月

①以摊余成本计量的发放贷款和垫款的减值准备变动

单位：千元

项目	2019年6月30日			
	未来12个月预 期信用损失	未发生信用减值的存 续期内预期信用损失	已发生信用减值的存 续期内预期信用损失	合计
期初余额	1,350,675	1,055,043	929,521	3,335,239
转移至未来12个月预期 信用损失	47,725	(47,725)	-	-
转移至未发生信用减值的 存续期内预期信用损 失	(4,110)	4,710	(600)	-
转移至已发生信用减值的 存续期内预期信用损 失	(839)	(222,324)	223,163	-
本年计提/（转回）	(124,878)	119,129	(151,799)	(157,548)
收回以前年度核销贷款	-	-	45,649	45,649
本期核销	-	-	(94,948)	(94,948)
其他	(2,373)	-	(2,741)	(5,114)
期末余额	1,266,200	908,833	948,245	3,123,278

②以公允价值计量且其变动计入其他综合收益的发放贷款和垫款的减值准备变动

单位：千元

项目	2019年6月30日			
	未来12个月预 期信用损失	未发生信用减值的存 续期内预期信用损失	已发生信用减值的存 续期内预期信用损失	合计
期初余额	59,631	-	-	59,631
本年计提	2,373	-	-	2,373
期末余额	62,004	-	-	62,004

(2) 2018 年

单位：千元

项目	2018 年 12 月 31 日		
	组合计提	个别计提	合计
年初余额	2,086,800	630,592	2,717,392
本年计提/（转回）	440,981	(57,163)	383,818
折现回拨	-	(575)	(575)
收回以前年度核销贷款	24,751	159,709	184,461
本年转销	(21,043)	(209,271)	(230,314)
其他	-	205	205
年末余额	2,531,490	523,498	3,054,988

(3) 2017 年

单位：千元

项目	2017 年 12 月 31 日		
	组合计提	个别计提	合计
年初余额	1,898,769	682,321	2,581,090
本年计提/（转回）	189,887	(19,026)	170,861
折现回拨	-	(715)	(715)
收回以前年度核销贷款	27,209	100,189	127,399
本年转销	(29,066)	(131,874)	(160,939)
其他	-	(304)	(304)
年末余额	2,086,800	630,592	2,717,392

(4) 2016 年

单位：千元

项目	2016 年 12 月 31 日		
	组合计提	个别计提	合计
年初余额	1,879,204	413,518	2,292,722
本年计提	90,798	446,291	537,089
折现回拨	-	(460)	(460)
收回以前年度核销贷款	13,101	113,604	126,705
本年转销	(84,334)	(290,967)	(375,301)
其他	-	336	336
年末余额	1,898,769	682,321	2,581,090

(九) 债权投资

单位：千元

项目	2019年6月30日
债券投资	18,863,757
中国政府债券	9,554,005
地方政府债券	7,864,131
政府支持机构债券	1,445,621
信托投资及资产管理计划	959,230
应计利息	301,364
减：减值准备	(333,297)
合计	19,791,054

截至2019年6月30日止6个月期间，债权投资的减值准备变动情况如下：

单位：千元

项目	2019年6月30日			
	未来12个月预期信用损失	未发生信用减值的存续期内预期信用损失	已发生信用减值的存续期内预期信用损失	合计
期初余额	33,412	-	196,564	229,976
转移至已发生信用减值的存续期内预期信用损失	(291)	-	291	-
本年计提	33,978	-	85,877	119,855
本年转销	(16,534)	-	-	(16,534)
期末余额	50,565	-	282,732	333,297

(十) 其他债权投资

单位：千元

项目	2019年6月30日
债券投资	25,882,759
中国政府债券	4,036,789
地方政府债券	3,962,876
政策性银行债券	10,626,825
公司债券	4,042,771
政府支持机构债券	1,246,883
商业银行及其他金融机构债券	1,966,615
同业存单	570,516
应计利息	421,673

项目	2019年6月30日
合计	26,874,948
于其他综合收益中确认的减值准备	(198,958)

截至2019年6月30日止6个月期间，其他债权投资的减值准备变动情况如下：

单位：千元

项目	2019年6月30日			
	未来12个月预期信用损失	未发生信用减值的存续期内预期信用损失	已发生信用减值的存续期内预期信用损失	合计
期初余额	114,181	-	-	114,181
本年计提	84,777	-	-	84,777
期末余额	198,958	-	-	198,958

（十一）其他权益工具投资

单位：千元

企业名称	本期确认的股利收入	计入其他综合收益的累计利得或（损失）	其他综合收益转入留存收益的金额
化州市农村信用合作联社	21,000	(133,924)	-
电白县农村信用合作联社	9,960	(66,645)	-
茂名市城区农村信用合作联社	5,040	(42,938)	-
广东揭西农村商业银行股份有限公司	-	(84,779)	-
广东省农村信用社联合社	-	57,016	-
韶关市区农村信用合作联社	-	(13,961)	-
广东乐昌农村商业银行股份有限公司	2,320	-	-
广东新丰农村商业银行股份有限公司	528	-	-
广东乳源农村商业银行股份有限公司	784	-	-
广发银行股份有限公司	-	2,244	-
中国银联股份有限公司	450	-	-
合计	40,082	(282,987)	-

于2019年1月1日，本行拟长期持有上述权益工具投资，因此将上表中所示的投资指定为以公允价值计量且其变动计入其他综合收益的权益工具投资。截至2019年6月30日止6个月期间，本行未出售上述权益工具投资。

(十二) 可供出售金融资产

1、按投资类别分析

单位：千元

项目	2018年12月31日	2017年12月31日	2016年12月31日
债务工具	25,786,024	21,788,088	24,832,948
债券投资	17,574,816	11,830,641	5,106,634
中国政府债券	3,809,222	4,070,606	1,082,806
地方政府债券	1,724,851	452,624	169,638
政策性银行债券	5,073,697	1,833,691	1,162,004
商业银行及其他金融机构债券	1,365,404	720,603	174,141
公司债券	4,186,031	3,487,930	1,833,590
政府支持机构债券	1,172,508	343,806	390,451
资产支持证券	243,103	921,380	294,004
同业存单	-	-	49,825
理财产品	506,176	934,473	6,569,190
信托投资及资产管理计划	7,752,598	9,083,986	13,146,911
减：债务工具减值准备	(47,565)	(61,012)	(39,611)
权益工具	7,111,744	4,557,825	2,246,877
基金	5,932,269	3,798,350	2,048,800
股权投资			
以成本计量（注）	23,000	23,000	23,000
以公允价值计量	1,156,475	736,475	175,077
合计	32,897,768	26,345,912	27,079,825

注：该可供出售股权投资不存在活跃的市场，没有市场报价，其公允价值难以可靠计量。该等可供出售股权投资以成本扣除减值准备列示。

2、年末按公允价值计量的可供出售金融资产

单位：千元

项目	2018年12月31日		
	可供出售权益工具	可供出售债务工具	合计
权益工具的成本/债务工具的摊余成本	6,906,475	25,668,685	32,575,160
公允价值	7,088,744	25,786,024	32,874,768
累计计入其他综合收益的公允价值变动金额	182,269	164,904	347,174
已计提减值金额	-	(47,565)	(47,565)

单位：千元

项目	2017年12月31日		
	可供出售权益工具	可供出售债务工具	合计
权益工具的成本/债务工具的摊余成本	4,536,475	22,334,733	26,871,208
公允价值	4,534,825	21,788,088	26,322,912
累计计入其他综合收益的公允价值变动金额	(1,650)	(485,633)	(487,283)
已计提减值金额	-	(61,012)	(61,012)

单位：千元

项目	2016年12月31日		
	可供出售权益工具	可供出售债务工具	合计
权益工具的成本/债务工具的摊余成本	2,225,077	24,987,794	27,212,871
公允价值	2,223,877	24,832,948	27,056,825
累计计入其他综合收益的公允价值变动金额	(1,200)	(115,235)	(116,435)
已计提减值金额	-	(39,611)	(39,611)

(十三) 持有至到期投资

单位：千元

项目	2018年12月31日	2017年12月31日	2016年12月31日
债券	23,492,846	23,524,997	23,127,928
中国政府债券	9,834,846	10,552,641	10,068,577
地方政府债券	7,824,374	6,841,882	6,806,204
政策性银行债券	1,683,893	1,779,456	2,510,163
政府支持机构债券	1,946,456	1,533,005	1,491,968
公司债券	2,023,277	2,250,331	936,984
资产支持证券	-	337,683	964,032
商业银行及其他金融机构债券	180,000	230,000	350,000
同业存单	571,242	572,306	-
小计	24,064,088	24,097,304	23,127,928
减：减值准备	(26,471)	(56,164)	(58,920)
合计	24,037,618	24,041,140	23,069,007

(十四) 应收款项类投资

单位：千元

项目	2018年12月31日	2017年12月31日	2016年12月31日
----	-------------	-------------	-------------

项目	2018年12月31日	2017年12月31日	2016年12月31日
次级债券	1,138,943	1,138,293	868,520
理财产品	-	-	685,690
信托投资及资产管理计划	1,289,650	2,129,991	3,390,001
小计	2,428,593	3,268,284	4,944,211
减：减值准备	(206,933)	(145,139)	(31,017)
合计	2,221,660	3,123,146	4,913,194

(十五) 长期股权投资

单位：千元

项目	2019年6月30日	2018年12月31日	2017年12月31日	2016年12月31日
联营企业				
佛山海晟金融租赁股份有限公司	923,831	884,481	839,289	801,987
佛山市三水区农村信用合作联社	310,231	305,367	265,708	-
韶关市曲江区农村信用合作联社	47,039	46,151	43,095	43,711
韶关市区农村信用合作联社	-	-	-	63,871

(十六) 投资性房地产

单位：千元

项目	土地使用权
成本	
2016年1月1日	70,133
本年增加	-
本年减少	-
2016年12月31日	70,133
本年增加	-
本年减少	-
2017年12月31日	70,133
本年增加	-
本年减少	(13,036)
2018年12月31日	57,097
本年增加	-
本年减少	-

项目	土地使用权
2019年6月30日	57,097
累计摊销	
2016年1月1日	(20,487)
本年增加	(1,401)
本年减少	-
2016年12月31日	(21,889)
本年增加	(1,401)
本年减少	-
2017年12月31日	(23,290)
本年增加	(1,382)
本年减少	2,229
2018年12月31日	(22,443)
本年增加	(586)
本年减少	-
2019年6月30日	(23,029)
减值准备	
2016年1月1日	(33)
本年计提	-
本年转销	-
2016年12月31日	(33)
本年计提	-
本年转销	-
2017年12月31日	(33)
本年计提	-
本年转销	33
2018年12月31日	-
本年计提	-
本年转销	-
2019年6月30日	-
账面价值	
2019年6月30日	34,068
2018年12月31日	34,654
2017年12月31日	46,811

项目	土地使用权
2016年12月31日	48,212

(十七) 固定资产

单位：千元

项目	2019年6月30日	2018年12月31日	2017年12月31日	2016年12月31日
固定资产	659,211	531,178	577,435	644,088
固定资产清理	(2,981)	-	-	-
合计	656,230	531,178	577,435	644,088

单位：千元

项目	房屋及建筑物	电子设备	机器设备	交通工具及其他	合计
成本					
2016年1月1日	1,695,976	186,712	151,326	85,454	2,119,468
本年购置	-	28,161	6,154	2,188	36,502
在建工程转入	23,704	-	3,770	4,771	32,244
本年减少	(48,641)	(329)	(1,255)	(2,010)	(52,236)
2016年12月31日	1,671,038	214,543	159,995	90,402	2,135,978
本年购置	-	7,658	8,584	1,855	18,097
在建工程转入	16,321	-	3,257	3,068	22,646
本年减少	(3,850)	-	(676)	(7)	(4,532)
2017年12月31日	1,683,509	222,201	171,160	95,319	2,172,190
本年购置	20,669	17,142	4,178	996	42,985
在建工程转入	1,350	-	4,195	142	5,687
本年减少	(105,466)	(424)	(1,553)	(22,548)	(129,990)
2018年12月31日	1,600,063	238,920	177,979	73,909	2,090,872
本期购置	159,809	10,498	919	271	171,497
在建工程转入	-	-	-	623	623
本期减少	(19,587)	(21)	(2,739)	(2,197)	(24,544)
2019年6月30日	1,740,285	249,397	176,160	72,605	2,238,447
累计折旧					
2016年1月1日	(1,061,882)	(142,154)	(107,753)	(73,436)	(1,385,224)
本年计提折旧	(86,152)	(20,737)	(12,513)	(5,439)	(124,841)
折旧冲销	27,872	326	1,241	2,010	31,450

项目	房屋及建筑物	电子设备	机器设备	交通工具及其他	合计
2016年12月31日	(1,120,163)	(162,564)	(119,025)	(76,864)	(1,478,616)
本年计提折旧	(64,549)	(23,820)	(13,663)	(4,765)	(106,797)
折旧冲销	2,946	-	674	7	3,627
2017年12月31日	(1,181,766)	(186,384)	(132,013)	(81,622)	(1,581,785)
本年计提折旧	(53,248)	(19,028)	(13,460)	(4,595)	(90,332)
折旧冲销	93,973	424	1,536	22,463	118,396
2018年12月31日	(1,141,040)	(204,988)	(143,938)	(63,754)	(1,553,721)
本期计提折旧	(24,958)	(9,172)	(4,935)	(2,003)	(41,068)
折旧冲销	16,283	21	2,735	2,197	21,236
2019年6月30日	(1,149,715)	(214,140)	(146,138)	(63,559)	(1,573,552)
减值准备					
2016年1月1日	(13,274)	-	-	-	(13,274)
本年计提	-	-	-	-	-
处置转销	-	-	-	-	-
2016年12月31日	(13,274)	-	-	-	(13,274)
本年计提	-	-	-	-	-
处置转销	304	-	-	-	304
2017年12月31日	(12,970)	-	-	-	(12,970)
本年计提	-	-	-	-	-
处置转销	6,997	-	-	-	6,997
2018年12月31日	(5,973)	-	-	-	(5,973)
本期计提	-	-	-	-	-
处置转销	289	-	-	-	289
2019年6月30日	(5,684)	-	-	-	(5,684)
账面价值					
2019年6月30日	584,886	35,257	30,022	9,046	659,211
2018年12月31日	453,050	33,932	34,041	10,155	531,178
2017年12月31日	488,774	35,818	39,146	13,697	577,435
2016年12月31日	537,601	51,980	40,970	13,538	644,088

单位：千元

项目	2019年6月30日	2018年12月31日	2017年12月31日	2016年12月31日
固定资产清理	(2,981)	-	-	-
合计	(2,981)	-	-	-

(十八) 在建工程**1、2019年1-6月**

单位：千元

项目	2018年12月31日	本期增加	本年转入固定资产	本年其他减少	2019年6月30日
在建工程	78,773	20,053	(623)	(2,849)	95,354

2、2018年

单位：千元

项目	2017年12月31日	本年增加	本年转入固定资产	本年其他减少	2018年12月31日
在建工程	56,973	54,318	(5,687)	(26,831)	78,773

3、2017年

单位：千元

项目	2016年12月31日	本年增加	本年转入固定资产	本年其他减少	2017年12月31日
在建工程	51,231	65,455	(22,646)	(37,066)	56,973

4、2016年

单位：千元

项目	2015年12月31日	本年增加	本年转入固定资产	本年其他减少	2016年12月31日
在建工程	73,473	67,603	(32,244)	(57,601)	51,231

(十九) 无形资产

单位：千元

项目	土地使用权	计算机软件	合计
成本			
2016年1月1日	229,067	2,140	231,207
本年增加	31,932	2,535	34,467
2016年12月31日	260,999	4,675	265,674
本年增加	18,140	2,736	20,876
2017年12月31日	279,139	7,411	286,550
本年增加	-	1,800	1,800
本年减少	(31,949)	-	(31,949)
2018年12月31日	247,190	9,211	256,401
本期增加	47,602	1,340	48,942

项目	土地使用权	计算机软件	合计
本期减少	(1,677)	-	(1,677)
2019年6月30日	293,115	10,551	303,666
累计摊销			
2016年1月1日	(65,916)	(71)	(65,988)
本年增加	(22,756)	(724)	(23,480)
2016年12月31日	(88,672)	(795)	(89,467)
本年增加	(5,514)	(981)	(6,495)
2017年12月31日	(94,186)	(1,776)	(95,962)
本年增加	(5,533)	(1,532)	(7,065)
本年减少	15,821	-	15,821
2018年12月31日	(83,899)	(3,308)	(87,206)
本期增加	(2,763)	(1,086)	(3,849)
本期减少	686	-	686
2019年6月30日	(85,976)	(4,394)	(90,370)
减值准备			
2016年1月1日	(2,395)	-	(2,395)
本年增加	-	-	-
2016年12月31日	(2,395)	-	(2,395)
本年增加	-	-	-
2017年12月31日	(2,395)	-	(2,395)
本年增加	-	-	-
处置转销	664	-	664
2018年12月31日	(1,732)	-	(1,732)
本期计提	-	-	-
处置转销	-	-	-
2019年6月30日	(1,731)	-	(1,731)
账面价值			
2019年6月30日	205,408	6,157	211,565
2018年12月31日	161,560	5,903	167,463
2017年12月31日	182,557	5,635	188,193
2016年12月31日	169,931	3,880	173,811

(二十) 递延所得税资产

1、2019年6月30日

单位：千元

项目	可抵扣暂时性差异(应纳税暂时性差异以“-”号填列)	递延所得税资产/负债(负债以“-”号填列)
贷款和垫款及其他资产减值准备	2,541,727	635,433
票据贴现未实现利息收入	78,892	19,723
应付职工薪酬	70,748	17,687
金融工具的公允价值变动	22,860	5,714
预计负债	12,575	3,144
其他	1,721	430
固定资产、无形资产、抵债资产评估增值	(209,212)	(52,303)
合计	2,519,311	629,828

2、2018年12月31日

单位：千元

项目	可抵扣暂时性差异(应纳税暂时性差异以“-”号填列)	递延所得税资产/负债(负债以“-”号填列)
贷款、垫款、应收款项类投资和其他资产减值准备	2,342,481	585,620
票据贴现未实现利息收入	94,511	23,628
应付职工薪酬	68,773	17,193
持有至到期投资评估减值	26,471	6,618
金融工具的公允价值变动	(361,225)	(90,306)
固定资产、无形资产、抵债资产评估增值	(220,928)	(55,232)
其他	1,846	462
合计	1,951,930	487,983

3、2017年12月31日

单位：千元

项目	可抵扣暂时性差异(应纳税暂时性差异以“-”号填列)	递延所得税资产/负债(负债以“-”号填列)
贷款、垫款、应收款项类投资和其他资产减值准备	2,116,989	529,247
票据贴现未实现利息收入	96,104	24,026
应付职工薪酬	60,729	15,182
持有至到期投资评估减值	56,164	14,041

项目	可抵扣暂时性差异(应纳税暂时性差异以“-”号填列)	递延所得税资产/负债(负债以“-”号填列)
金融工具的公允价值变动	565,384	141,346
固定资产、无形资产、抵债资产评估增值	(309,471)	(77,368)
其他	3,884	971
合计	2,589,783	647,446

4、2016年12月31日

单位：千元

项目	可抵扣暂时性差异(应纳税暂时性差异以“-”号填列)	递延所得税资产/负债(负债以“-”号填列)
贷款、垫款、应收款项类投资和其他资产减值准备	2,177,582	544,396
票据贴现未实现利息收入	74,202	18,551
应付职工薪酬	65,451	16,363
持有至到期投资评估减值	58,920	14,730
金融工具的公允价值变动	131,848	32,962
固定资产、无形资产、抵债资产评估增值	(344,136)	(86,034)
其他	5,349	1,337
合计	2,169,217	542,304

5、递延所得税变动分析

本行递延所得税变动情况列示如下：

单位：千元

项目	2019年1-6月	2018年	2017年	2016年
上年末余额	487,983	647,446	542,304	370,535
会计政策变更的影响	126,176	不适用	不适用	不适用
年初余额	614,159	647,446	542,304	370,535
本年增减计入损益	(38,698)	49,151	12,430	123,424
本年增减计入权益	54,367	(208,614)	92,712	48,345
年末余额	629,828	487,983	647,446	542,304

(二十一) 其他资产

单位：千元

项目	2019年6月30日	2018年12月31日	2017年12月31日	2016年12月31日
应收利息	15,728	不适用	不适用	不适用

项目	2019年6月30日	2018年12月31日	2017年12月31日	2016年12月31日
长期待摊费用	86,528	99,351	100,784	122,983
抵债资产	107,275	107,275	562,642	861,892
其他应收款	1,110,389	730,758	999,911	40,373
其他	-	-	3	-
小计	1,319,920	937,384	1,663,340	1,025,248
减：减值准备	(76,021)	(60,432)	(176,779)	(323,131)
合计	1,243,899	876,951	1,486,561	702,117

注：应收利息包含已到期可收取但于资产负债表日尚未收到的利息。

(二十二) 资产减值准备

单位：千元

项目	2019年1-6月	2018年	2017年	2016年
期初余额	3,407,242	3,172,136	3,052,275	2,840,256
会计政策变更	287,812	不适用	不适用	不适用
本年计提	134,036	448,510	309,909	589,961
本年转回	(161,662)	(14,534)	(2,803)	(1,615)
折现回拨	-	(575)	(715)	(460)
本年转销	(66,122)	(198,499)	(186,226)	(376,203)
其他变化	(5,114)	205	(304)	336
期末余额	3,596,192	3,407,243	3,172,136	3,052,275

八、负债项目

(一) 向中央银行借款

单位：千元

项目	2019年6月30日	2018年12月31日	2017年12月31日	2016年12月31日
向央行借入支小再贷款	500,000	500,000	-	-
合计	500,000	500,000	-	-

(二) 同业及其他金融机构存放款项

单位：千元

项目	2019年6月30日	2018年12月31日	2017年12月31日	2016年12月31日
境内银行同业存放款项	13,559,468	13,928,972	13,388,797	8,509,270
境内其他金融机构存放款项	11,670	5	-	11,393
应计利息	119,305	不适用	不适用	不适用
合计	13,690,443	13,928,977	13,388,797	8,520,663

(三) 拆入资金

单位：千元

项目	2019年6月30日	2018年12月31日	2017年12月31日	2016年12月31日
境内银行同业拆入款项	1,109,996	48,042	19,603	2,500,000
境外银行同业拆入款项	68,747	13,726	-	-
应计利息	802	不适用	不适用	不适用
合计	1,179,545	61,769	19,603	2,500,000

(四) 卖出回购金融资产款

单位：千元

项目	2019年6月30日	2018年12月31日	2017年12月31日	2016年12月31日
中国政府债券	1,530,309	9,090,780	7,871,488	6,136,000
地方政府债券	1,465,000	-	100,000	300,000
政策性银行债券	-	104,610	1,401,700	1,479,700
政府支持机构债券	-	-	100,000	-
票据	39,775	-	-	-
应计利息	355	不适用	不适用	不适用
合计	3,035,439	9,195,390	9,473,188	7,915,700

(五) 吸收存款

单位：千元

项目	2019年6月30日	2018年12月31日	2017年12月31日	2016年12月31日
活期存款				
-对公客户	34,842,277	34,473,294	30,712,907	27,501,447
-个人客户	33,559,579	32,359,036	30,340,559	27,121,925
定期存款（含通知存款）				
-对公客户	14,520,441	13,356,248	12,761,939	11,500,006

项目	2019年6月30日	2018年12月31日	2017年12月31日	2016年12月31日
-个人客户	54,959,104	50,262,345	46,239,831	45,047,497
保证金存款	1,585,045	829,646	498,101	391,707
应解汇款	33,772	10,461	29,115	24,829
应计利息	1,407,342	不适用	不适用	不适用
合计	140,907,560	131,291,031	120,582,452	111,587,412

(六) 应付职工薪酬

1、2019年1-6月

单位：千元

项目	2019年1月1日	本期计提	本期支付	2019年6月30日
短期薪酬				
工资、奖金、津贴和补贴	181,890	340,208	(415,601)	106,497
职工福利费	-	20,239	(20,239)	-
社会保险费				
医疗保险费	25,854	20,689	(30,093)	16,450
工伤保险费	-	283	(283)	-
生育保险费	-	2,094	(2,094)	-
住房公积金	2	25,009	(25,010)	1
工会经费和职工教育经费	4,398	8,414	(10,776)	2,036
其他短期薪酬	-	795	(795)	-
小计	212,144	417,731	(504,891)	124,984
离职后福利——设定提存计划				
基本养老保险费	-	29,459	(29,459)	-
失业保险费	-	1,037	(1,037)	-
企业年金缴费	63,330	32,720	(60,050)	36,000
小计	63,330	63,216	(90,546)	36,000
辞退福利	20,581	612	(3,637)	17,556
应付职工薪酬合计	296,055	481,559	(599,074)	178,540

2、2018年

单位：千元

项目	2018年1月1日	本年计提	本年支付	2018年12月31日
短期薪酬				

项目	2018年1月1日	本年计提	本年支付	2018年12月31日
工资、奖金、津贴和补贴	119,821	820,586	(758,517)	181,890
职工福利费	-	45,650	(45,650)	-
社会保险费				
医疗保险费	-	38,224	(12,370)	25,854
工伤保险费	-	804	(804)	-
生育保险费	-	2,023	(2,023)	-
住房公积金	-	55,884	(55,882)	2
工会经费和职工教育经费	3,471	22,195	(21,269)	4,397
其他短期薪酬	-	10,563	(10,563)	-
小计	123,292	995,929	(907,078)	212,144
离职后福利-设定提存计划				
基本养老保险费	-	57,355	(57,355)	-
失业保险费	-	2,003	(2,003)	-
企业年金缴费	56,776	61,115	(54,560)	63,330
小计	56,776	120,473	(113,919)	63,330
辞退福利	25,559	3,157	(8,135)	20,581
应付职工薪酬合计	205,627	1,119,560	(1,029,131)	296,055

3、2017年

单位：千元

项目	2017年1月1日	本年计提	本年支付	2017年12月31日
短期薪酬				
工资、奖金、津贴和补贴	88,296	718,820	(687,296)	119,821
职工福利费	3,264	47,622	(50,886)	-
社会保险费				
医疗保险费	12,569	21,492	(34,061)	-
工伤保险费	-	745	(745)	-
生育保险费	-	1,875	(1,875)	-
住房公积金	-	58,852	(58,852)	-
工会经费和职工教育经费	2,731	17,677	(16,936)	3,471
其他短期薪酬	-	4,913	(4,913)	-
小计	106,860	871,996	(855,563)	123,292
离职后福利-设定提存计划				

项目	2017年1月1日	本年计提	本年支付	2017年12月31日
基本养老保险费	-	54,665	(54,665)	-
失业保险费	-	1,857	(1,857)	-
企业年金缴费	51,772	55,923	(50,919)	56,776
小计	51,772	112,445	(107,441)	56,776
辞退福利	33,336	1,062	(8,839)	25,559
应付职工薪酬合计	191,968	985,503	(971,843)	205,627

4、2016年

单位：千元

项目	2016年1月1日	本年计提	本年支付	2016年12月31日
短期薪酬				
工资、奖金、津贴和补贴	80,960	668,498	(661,162)	88,296
职工福利费	-	43,211	(39,948)	3,264
社会保险费				
医疗保险费	8,225	20,279	(15,935)	12,569
工伤保险费	-	984	(984)	-
生育保险费	-	1,799	(1,799)	-
住房公积金	-	57,565	(57,565)	-
工会经费和职工教育经费	2,113	16,385	(15,768)	2,731
其他短期薪酬	-	2,753	(2,753)	-
小计	91,298	811,474	(795,912)	106,860
离职后福利-设定提存计划				
基本养老保险费	-	54,249	(54,249)	-
失业保险费	-	1,791	(1,791)	-
企业年金缴费	28,426	51,772	(28,426)	51,772
小计	28,426	107,812	(84,466)	51,772
辞退福利	40,434	3,610	(10,708)	33,336
应付职工薪酬合计	160,158	922,896	(891,086)	191,968

(七) 应交税费

单位：千元

项目	2019年6月30日	2018年12月31日	2017年12月31日	2016年12月31日
企业所得税	198,668	131,803	51,040	123,096

项目	2019年6月30日	2018年12月31日	2017年12月31日	2016年12月31日
增值税	43,456	40,081	35,230	31,256
代扣代缴个人所得税	1,832	9,257	12,382	16,009
房产税	352	115	10,543	11,902
附加税费	4,465	4,993	4,315	3,751
其他	24	24	2,224	2,569
合计	248,797	186,274	115,735	188,582

(八) 应付利息

单位：千元

项目	2019年6月30日	2018年12月31日	2017年12月31日	2016年12月31日
应付吸收存款利息	不适用	1,433,044	1,414,546	1,479,749
应付同业及其他金融机构存放款项利息	不适用	93,502	85,885	60,103
应付债券利息	不适用	27,930	11,118	5,799
应付卖出回购金融资产款利息	不适用	4,747	9,559	3,607
应付拆入资金利息	不适用	178	80	1,406
合计	不适用	1,559,402	1,521,187	1,550,663

(九) 应付债券

单位：千元

项目	2019年6月30日	2018年12月31日	2017年12月31日	2016年12月31日
应付二级资本债券	2,495,462	2,495,223	2,494,759	2,494,262
应付绿色金融债	1,498,775	898,998	299,178	-
应付同业存单	9,090,259	7,937,978	7,819,375	8,855,297
应计利息	87,963	不适用	不适用	不适用
合计	13,172,459	11,332,199	10,613,311	11,349,560

(十) 其他负债

单位：千元

项目	2019年6月30日	2018年12月31日	2017年12月31日	2016年12月31日
押金、保证金	139,935	122,175	107,274	119,498
暂收款项	138,864	198,425	38,521	41,946
待结算财政款项	552,513	3,644	2,039	15,951

项目	2019年6月30日	2018年12月31日	2017年12月31日	2016年12月31日
代收受托管理不良贷款	169	67,150	895	6,998
其他	53,658	34,696	23,091	26,108
合计	885,139	426,090	171,820	210,499

(十一) 预计负债

单位：千元

项目	2019年6月30日	2018年12月31日	2017年12月31日	2016年12月31日
信贷承诺预期信用损失	12,575	-	-	-
合计	12,575	-	-	-

截至2019年6月30日，信贷承诺预期信用损失的变动情况如下。

单位：千元

项目	信贷承诺预期信用损失减值准备
2018年12月31日	-
会计政策变更	31,865
2019年1月1日	31,865

单位：千元

项目	未来12个月预期信用损失	未发生信用减值的存续期内预期信用损失	已发生信用减值的存续期内预期信用损失	合计
期初余额	18,162	13,703	-	31,865
转移至未来12个月预期信用损失	880	(880)	-	-
转移至未发生信用减值的存续期内预期信用损失	-	-	-	-
转移至已发生信用减值的存续期内预期信用损失	-	-	-	-
本年转回	(6,467)	(12,823)	-	(19,290)
期末余额	12,575	-	-	12,575

九、股东权益项目

(一) 股本

单位：千元

项目	2019年6月30日	2018年12月31日	2017年12月31日	2016年12月31日
注册资本及股本	3,945,260	3,945,260	3,586,605	3,415,819

截至 2019 年 6 月 30 日，本行注册资本没有新增变动。

2018 年 3 月 9 日董事会审议通过 2017 年度利润分配方案，本行以 2017 年净利润派发现金股利和股票股利，综合分红率为 23%，其中 13%以现金形式派发（即每 10 股股份派发现金红利 1.3 元，含税），10%以红股形式派送（即每 10 股股份派发股票股利 1 股，不足 1 股的不派送，含税），每股面值人民币一元。2018 年 3 月 29 日股东大会审议通过《关于<南海农商银行 2017 年度利润分配方案>的议案》及《关于南海农商银行增加注册资本的议案》，并在 2018 年 5 月 15 日完成了注册资本变更，变更后的注册资本为人民币 3,945,260,419 元。

2017 年 3 月 10 日董事会审议通过 2016 年度利润分配方案，本行以 2016 年净利润派发现金股利和股票股利，综合分红率为 23%，其中 18%以现金形式派发（即每 10 股股份派发现金红利 1.8 元，含税），5%以红股形式派送（即每 10 股股份派发股票股利 0.5 股，不足 1 股的不派送，含税），每股面值人民币一元。2017 年 3 月 31 日股东大会审议通过《关于<南海农商银行 2016 年度利润分配方案>的议案》及《关于南海农商银行增加注册资本的议案》，并在 2017 年 6 月 5 日完成了注册资本变更，变更后的注册资本为人民币 3,586,605,253 元。

（二）资本公积

单位：千元

项目	2019 年 6 月 30 日	2018 年 12 月 31 日	2017 年 12 月 31 日	2016 年 12 月 31 日
股本溢价	2,104,022	2,099,898	1,999,510	1,911,078
其他资本公积	396,239	396,238	396,115	396,155
合计	2,500,261	2,496,137	2,395,626	2,307,232

（三）其他综合收益

1、2019 年 1-6 月

单位：千元

项目	其他综合收益期初余额	本期所得税前发生额	减：前期计入其他综合收益当期转入损益	减：所得税费用	其他综合收益期末余额
不能重分类进损益的其他综合收益					
其中：其他权益工具投资公允价值变动	(62,332)	(199,878)		49,969	(212,241)

将重分类进损益的其他综合收益					
其中：权益法下可转损益的其他综合收益	(97)	-	-	-	(97)
其他债权投资公允价值变动	141,308	70,141	(87,733)	4,398	128,114
其他债权投资信用减值准备	173,812	129,445	(42,296)	-	260,961
合计	252,691	(292)	(130,029)	54,367	176,737

2、2018年

单位：千元

项目	其他综合收益年初余额	本年所得税前发生额	减：前期计入其他综合收益当期转入损益	减：所得税费用	其他综合收益年末余额
将重分类进损益的其他综合收益					
其中：权益法下可转损益的其他综合收益	(12)	(85)	-	-	(97)
可供出售金融资产公允价值变动损益	(365,462)	789,288	45,169	(208,614)	260,381
合计	(365,474)	789,203	45,169	(208,614)	260,284

3、2017年

单位：千元

项目	其他综合收益年初余额	本年所得税前发生额	减：前期计入其他综合收益当期转入损益	减：所得税费用	其他综合收益年末余额
将重分类进损益的其他综合收益					
其中：权益法下可转损益的其他综合收益	-	(12)	-	-	(12)
可供出售金融资产公允价值变动损益	(87,326)	(421,140)	50,292	92,712	(365,462)
合计	(87,326)	(421,152)	50,292	92,712	(365,474)

4、2016年

单位：千元

项目	其他综合收益年初余额	本年所得税前发生额	减：前期计入其他综合收益当期转入损益	减：所得税费用	其他综合收益年末余额
将重分类进损益的其他综合收益					
其中：可供出售金融资产公允价值变动损益	57,709	(165,266)	(28,114)	48,345	(87,326)
合计	57,709	(165,266)	(28,114)	48,345	(87,326)

(四) 盈余公积

单位：千元

项目	法定盈余公积	任意盈余公积	合计
2016年1月1日余额	717,867	713,697	1,431,564
本年计提	213,990	213,990	427,980
2016年12月31日余额	931,857	927,687	1,859,544
本年计提	246,239	246,239	492,478
2017年12月31日余额	1,178,095	1,173,926	2,352,021
本年计提	274,112	274,112	548,223
2018年12月31日余额	1,452,207	1,448,037	2,900,244
本期计提	-	-	-
2019年6月30日余额	1,452,207	1,448,037	2,900,244

根据中国企业会计准则和财政部颁布的其他相关规定，本行在弥补以前年度亏损后需按净利润的10%提取法定盈余公积金，法定盈余公积金累计额达到本行注册资本的50%时，可以不再提取。

经股东大会的批准，法定盈余公积可用于弥补累计亏损（如有）；如果法定盈余公积在转为股本后仍然不少于注册资本的25%，也可用于转增股本。

（五）一般风险准备

本行按财政部《金融企业准备金计提管理办法》（财金〔2012〕20号）的规定，在提取资产减值准备的基础上，设立一般风险准备用以弥补银行尚未识别的与风险资产相关的潜在可能损失。该一般风险准备作为利润分配处理，是股东权益的组成部分，原则上应不低于风险资产期末余额的1.5%。截至2019年6月30日、2018年12月31日、2017年12月31日、2016年12月31日本行已按照不低于风险资产年末余额的1.5%提足一般风险准备。

（六）利润分配

1、2018年

根据2019年3月21日召开的本行2018年年度股东大会的决议，决定本行依法按净利润的10%提取法定盈余公积，按净利润的10%提取任意盈余公积，按净利润的10%提取一般风险准备，向全体股东分配现金股利人民币

986,315,104.75 元，送红股 0 股。

2、2017 年

根据 2018 年 3 月 29 日召开的本行 2017 年年度股东大会的决议，决定本行依法按净利润的 10%提取法定盈余公积，按净利润的 10%提取任意盈余公积，按净利润的 10%提取一般风险准备，向全体股东分配现金股利人民币 466,258,682.89 元，送红股 358,655,166 股。

3、2016 年

根据 2017 年 3 月 31 日召开的本行 2016 年年度股东大会的决议，决定本行依法按净利润的 10%提取法定盈余公积，按净利润的 10%提取任意盈余公积，按净利润的 10%提取一般风险准备，向全体股东分配现金股利人民币 614,847,478.68 元，送红股 170,785,927 股。

4、2015 年

根据 2016 年 4 月 12 日召开的本行 2015 年年度股东大会的决议，决定本行依法按净利润的 10%提取法定盈余公积，按净利润的 10%提取任意盈余公积，按净利润的 20%提取一般风险准备，向全体股东分配现金股利人民币 785,638,444.98 元。

十、关联交易

关联交易参见本招股说明书“第八节同业竞争和关联交易”的相关内容。

十一、承诺及或有事项

（一）信贷承诺

单位：千元

项目	2019 年 6 月 30 日	2018 年 12 月 31 日	2017 年 12 月 31 日	2016 年 12 月 31 日
银行承兑汇票	1,051,630	992,622	835,359	705,235

项目	2019年6月30日	2018年12月31日	2017年12月31日	2016年12月31日
开出信用证	43,363	41,590	47,464	6,474
开出保函	134,705	122,388	171,970	86,195
合计	1,229,698	1,156,600	1,054,793	797,904

（二）经营租赁承诺

本行以经营租赁租入若干房屋。这些租赁的初始协议一般为期一年至二十年，并可能有权选择续期，届时所有条款均可重新商定。于各资产负债表日，不可撤销的房屋经营租赁协议项下的未来最低租赁应付款额如下：

单位：千元

项目	2019年6月30日	2018年12月31日	2017年12月31日	2016年12月31日
1年以内（含1年）	46,841	45,210	39,024	33,489
1年以上2年以内（含2年）	41,691	41,414	36,270	30,167
2年以上3年以内（含3年）	39,503	39,007	32,079	27,765
3年以上5年以内（含5年）	57,115	58,948	55,531	49,007
5年以上	69,249	77,206	56,255	57,128
合计	254,399	261,785	219,159	197,558

（三）资本承担

截至报告期各期末，本行为购置固定资产、无形资产及进行经营租入固定资产改良的已签订合同但尚未支付的资本支出承诺分别为人民币 51,284,182.88 元、人民币 31,769,729.79 元、人民币 29,282,801.82 元和人民币 68,448,483.65 元。

于报告期各期末，本行无已授权未订合同的相关资本支出承诺。

（四）诉讼及纠纷

于报告期各期末，本行无作为被起诉方的重大未决诉讼案件及纠纷。

十二、在未纳入合并财务报表范围的结构化主体中的权益

（一）在第三方机构发起设立的结构化主体中享有的权益

本行通过直接持有投资而在第三方机构发起设立的理财产品、专项资产管理计划以及信托投资计划（下称“该投资”）中享有权益。该投资的性质和目的主要是管理投资者的资金并赚取管理费，其融资方式是向投资者发行投资产品。

于报告期各期末，本行通过直接持有投资而在该投资中享有的权益的账面价值及其在本行的资产负债表的相关资产负债项目列示如下：

1、2019年6月30日

单位：千元

项目	账面价值	最大损失敞口
交易性金融资产		
信托投资和资产管理计划	5,221,245	5,221,245
债权投资		
信托投资和资产管理计划	682,835	682,835
合计	5,904,080	5,904,080

2、2018年12月31日

单位：千元

项目	账面价值	最大损失敞口
可供出售金融资产		
资产管理计划	5,652,340	5,652,340
信托投资计划	2,069,082	2,069,082
理财产品	506,176	506,176
应收款项类投资		
信托投资计划	1,026,549	1,026,549
资产管理计划	56,168	56,168
合计	9,310,315	9,310,315

3、2017年12月31日

单位：千元

项目	账面价值	最大损失敞口
----	------	--------

项目	账面价值	最大损失敞口
可供出售金融资产		
资产管理计划	7,083,043	7,083,043
信托投资计划	1,961,008	1,961,008
理财产品	934,473	934,473
应收款项类投资		
信托投资计划	1,858,487	1,858,487
资产管理计划	126,366	126,366
合计	11,963,377	11,963,377

4、2016年12月31日

单位：千元

项目	账面价值	最大损失敞口
可供出售金融资产		
资产管理计划	7,837,879	7,837,879
信托投资计划	5,278,286	5,278,286
理财产品	6,569,190	6,569,190
应收款项类投资		
信托投资计划	2,427,484	2,427,484
资产管理计划	931,500	931,500
理财产品	685,690	685,690
合计	23,730,029	23,730,029

(二)在本行作为发起人但未纳入合并财务报表范围的结构化主体中享有的权益

本行发起设立的未纳入合并财务报表范围的结构化主体，主要包括本行发行的非保本理财产品。这些结构化主体的性质和目的主要是管理投资者的资金并收取管理费。本行在这些未纳入合并财务报表范围的结构化主体中享有的权益是通过管理这些结构化主体收取管理费收入。截至报告期各期末，本行发起设立但未纳入本行合并财务报表范围的非保本理财产品的余额分别为 161.67 亿元、161.60 亿元、151.68 亿元和 141.27 亿元。

2016 年、2017 年、2018 年和 2019 年 1-6 月，本行在上述结构化主体的手续

费及佣金收入分别为 11,355 万元、14,235 万元、10,538 万元和 5,130 万元。

(三)本行于本年度发起但于资产负债表日已不再享有权益的未纳入合并财务报表范围的结构化主体

本行于 2016 年 1 月 1 日之后发行,并于 2016 年 12 月 31 日之前已到期的非保本理财产品发行总量共计人民币 281.82 亿元。

本行于 2017 年 1 月 1 日之后发行,并于 2017 年 12 月 31 日之前已到期的非保本理财产品发行总量共计人民币 429.74 亿元。

本行于 2018 年 1 月 1 日之后发行,并于 2018 年 12 月 31 日之前已到期的非保本理财产品发行总量共计人民币 302.19 亿元。

本行于 2019 年 1 月 1 日之后发行,并于 2019 年 6 月 30 日之前已到期的非保本理财产品发行总量共计人民币 82.48 亿元。

十三、委托贷款业务

本行向政府部门与企业提供委托贷款服务。所有委托贷款发放都是根据这些机构的指示或指引,而用以发放该等贷款的资金均来自这些机构的委托贷款资金。相关服务收入已在利润表内的手续费及佣金收入中确认。

由于托管资产及相应负债并不属于本行的资产及负债,故未在资产负债表内确认。但如果委托贷款资金大于委托贷款,有关剩余资金确认为吸收存款。

截至报告期各期末,本行的委托贷款余额分别为 22,799.99 万元、47,183.00 万元、46,683.00 万元和 46,683.00 万元。

十四、资产负债表日后事项

截止财务报表批准日,本行无需要披露的重大资产负债表日后事项。

十五、非经常性损益明细表

本行非经常性损益列示如下：

单位：千元

项目	2019年1-6月	2018年	2017年	2016年
非流动资产处置收益	64,430	147,317	152,960	131,402
政府补助	780	2,284	329	3,155
其他符合非经常性损益定义的损益项目				
对外捐赠	(50)	(1,900)	(187)	(689)
罚没支出	-	(280)	(578)	(600)
其他净（损失）/收益	(337)	15,569	68,290	84,822
小计	64,823	162,989	220,814	218,090
减：以上各项对所得税的影响	(16,206)	(40,837)	(55,387)	(54,711)
非经常性损益	48,617	122,152	165,427	163,378
扣除非经常性损益后的净利润	1,732,005	2,618,964	2,296,961	1,976,521

本行对非经常性损益项目的确认依照《公开发行证券的公司信息披露解释性公告第1号——非经常性损益》（证监会公告[2008]43号）的规定执行。截至2019年6月30日止6个月期间，持有作交易目的金融投资、金融负债公允价值变动损益，以及处置持有作交易目的金融投资、金融负债和以公允价值计量且其变动计入其他综合收益的金融投资取得的投资收益属于本行正常经营性项目产生的损益，因此不纳入非经常性损益的披露范围。2018年度、2017年度、2016年度，单独进行减值测试的贷款损失准备转回，持有以及处置以公允价值计量且其变动计入当期损益的金融投资和金融负债、可供出售金融资产取得的投资收益及委托贷款手续费收入属于本行正常经营性项目产生的损益，因此不纳入非经常性损益的披露范围。

第十二节 管理层讨论与分析

本行管理层结合经审计的财务报表及其他相关的财务和业务数据对本行报告期各期的盈利能力、财务状况和现金流量等情况以及本行未来的发展前景进行了讨论与分析。

一、资产负债重要项目分析

(一) 主要资产分析

1、资产的构成和变动分析

(1) 资产的构成分析

截至报告期各期末，本行资产总额分别为 1,568.12 亿元、1,705.47 亿元、1,862.33 亿元和 1,917.85 亿元。

本行资产主要包括发放贷款和垫款及证券投资（包括以公允价值计量且其变动计入当期损益的金融资产、可供出售金融资产、持有至到期投资和应收款项类投资）。截至报告期各期末，本行扣除减值准备后的发放贷款和垫款及证券投资净额合计占资产总额的比例均在 80%以上。截至报告期各期末，本行发放贷款和垫款净额占资产总额的比例分别为 45.36%、44.85%、45.13%和 47.06%，本行证券投资净额占资产总额的比例分别为 36.91%、37.54%、35.65%和 35.25%。本行资产总额的增长主要归因于发放贷款和垫款及证券投资业务的持续发展。截至报告期各期末，本行资产的构成情况如下：

单位：千元

项目	2019年6月30日		2018年12月31日		2017年12月31日		2016年12月31日	
	金额	占比(%)	金额	占比(%)	金额	占比(%)	金额	占比(%)
发放贷款和垫款净额	90,249,487	47.06	84,044,466	45.13	76,492,585	44.85	71,136,057	45.36
证券投资	67,603,169	35.25	66,385,460	35.65	64,031,772	37.54	57,872,059	36.91
交易性金融资产	19,952,247	10.40	不适用	-	不适用	-	不适用	-
债权投资	19,791,054	10.32	不适用	-	不适用	-	不适用	-

项目	2019年6月30日		2018年12月31日		2017年12月31日		2016年12月31日	
	金额	占比(%)	金额	占比(%)	金额	占比(%)	金额	占比(%)
其他债权投资	26,874,948	14.01	不适用	-	不适用	-	不适用	-
其他权益工具投资	984,920	0.51	不适用	-	不适用	-	不适用	-
以公允价值计量且其变动计入当期损益的金融资产	不适用	-	7,228,414	3.88	10,521,574	6.17	2,810,032	1.79
可供出售金融资产	不适用	-	32,897,768	17.66	26,345,912	15.45	27,079,825	17.27
持有至到期投资	不适用	-	24,037,618	12.91	24,041,140	14.10	23,069,007	14.71
应收款项类投资	不适用	-	2,221,660	1.19	3,123,146	1.83	4,913,194	3.13
资产的其他构成部分	33,931,872	17.69	35,803,529	19.23	30,022,506	17.60	27,804,288	17.73
资产总额	191,784,528	100.00	186,233,455	100.00	170,546,863	100.00	156,812,404	100.00

注：1、证券投资和其他资产的其他构成部分为扣除相关减值准备后的净额；

2、资产的其他构成部分包括现金及存放中央银行款项、存放同业及其他金融机构款项、拆出资金、买入返售金融资产、持有待售资产、长期股权投资、投资性房地产、固定资产、在建工程、无形资产、递延所得税资产和其他资产。

(2) 资产的变动分析

报告期内，本行的资产总额持续稳步增长。截至2017年12月31日，本行的资产总额由2016年12月31日的1,568.12亿元增长8.76%至1,705.47亿元；截至2018年12月31日，本行的资产总额由2017年12月31日的1,705.47亿元增长9.20%至1,862.33亿元；截至2019年6月30日，本行的资产总额由2018年12月31日的1,862.33亿元增长2.98%至1,917.85亿元。截至报告期各期末，本行资产的变动情况如下：

单位：千元

项目	2019年6月30日		2018年12月31日		2017年12月31日		2016年12月31日	
	金额	同比增长(%)	金额	同比增长(%)	金额	同比增长(%)	金额	同比增长(%)
发放贷款和垫款净额	90,249,487	7.38	84,044,466	9.87	76,492,585	7.53	71,136,057	6.38
证券投资	67,603,169	1.83	66,385,460	3.68	64,031,772	10.64	57,872,059	44.33
交易性金融资产	19,952,247	-	不适用	-	不适用	-	不适用	-
债权投资	19,791,054	-	不适用	-	不适用	-	不适用	-
其他债权投资	26,874,948	-	不适用	-	不适用	-	不适用	-
其他权益工具投资	984,920	-	不适用	-	不适用	-	不适用	-

项目	2019年6月30日		2018年12月31日		2017年12月31日		2016年12月31日	
	金额	同比增长(%)	金额	同比增长(%)	金额	同比增长(%)	金额	同比增长(%)
以公允价值计量且其变动计入当期损益的金融资产	不适用	-	7,228,414	-31.30	10,521,574	274.43	2,810,032	100.99
可供出售金融资产	不适用	-	32,897,768	24.87	26,345,912	(2.71)	27,079,825	58.09
持有至到期投资	不适用	-	24,037,618	-0.01	24,041,140	4.21	23,069,007	26.47
应收款项类投资	不适用	-	2,221,660	-28.86	3,123,146	(36.43)	4,913,194	47.58
资产的其他构成部分	33,931,872	(5.23)	35,803,529	19.26	30,022,506	7.98	27,804,288	9.58
资产总额	191,784,528	2.98	186,233,455	9.20	170,546,863	8.76	156,812,404	18.49

报告期内，本行发放贷款和垫款净额稳步增长。截至2017年12月31日，本行的发放贷款和垫款净额由2016年12月31日的711.36亿元增长7.53%至764.93亿元；截至2018年12月31日，本行的发放贷款和垫款净额由2017年12月31日的764.93亿元增长9.87%至840.44亿元；截至2019年6月30日，本行的发放贷款和垫款净额由2018年12月31日的840.44亿元增长7.38%至902.49亿元。报告期内，本行发放贷款和垫款净额增速保持稳定，主要是由于本行遵循金融服务实体经济政策导向，资本资源和信贷考核规模优先满足客户贷款业务发展需要，推动贷款规模有所增长。

报告期内，本行的证券投资净额呈现稳健发展趋势。截至2017年12月31日，本行的证券投资净额由2016年12月31日的578.72亿元增长10.64%至640.32亿元；截至2018年12月31日，本行的证券投资净额由2017年12月31日的640.32亿元增长3.68%至663.85亿元；截至2019年6月30日，本行的证券投资净额由2018年12月31日的663.85亿元增长1.83%至676.03亿元。报告期内，本行证券投资净额持续增长，主要是由于本行在充分考虑风险因素和保证本行流动性配置的前提下，适度加大债券投资规模，提升投资收益水平；报告期内，本行证券投资净额增速呈现较大下降趋势，主要是本行积极落实监管机构降杠杆政策，将非信贷资产控制在合理的范围之内。

2、发放贷款和垫款

本行以发放贷款和垫款扣除贷款减值准备后的净额在资产负债表中列示，本节讨论的发放贷款和垫款均为扣除贷款减值准备前的金额。

(1) 发放贷款和垫款的总体情况

报告期内，本行发放贷款和垫款总额持续稳定增长。截至 2017 年 12 月 31 日，本行的发放贷款和垫款总额由 2016 年 12 月 31 日的 737.17 亿元增长 7.45% 至 792.10 亿元；截至 2018 年 12 月 31 日，本行的发放贷款和垫款总额由 2017 年 12 月 31 日的 792.10 亿元增长 9.96% 至 870.99 亿元；截至 2019 年 6 月 30 日，本行的发放贷款和垫款总额由 2018 年 12 月 31 日的 870.99 亿元增长 7.04% 至 932.29 亿元。

本行发放贷款和垫款总额的持续增长主要得益于以下几个因素：第一，佛山地区经济形势较为稳定，经济发展水平持续上升，企业和个人信贷需求保持稳定增长；第二，报告期内佛山市房地产市场发展较好，个人按揭贷款的融资需求有所增加；第三，本行积极推进分支机构建设，扩大网点覆盖面，延伸服务半径，夯实贷款客户基础；第四，本行持续加大对中小微企业的支持力度，支持当地经济发展。

①按产品类型划分的发放贷款和垫款分布情况

本行发放贷款和垫款包括对公贷款和垫款、个人贷款和垫款以及票据贴现。截至 2019 年 6 月 30 日，上述三类贷款占本行发放贷款和垫款总额的比例分别为 61.19%、25.60% 和 13.21%。截至报告期各期末，本行发放贷款和垫款具体构成情况如下：

单位：千元

项目	2019 年 6 月 30 日		2018 年 12 月 31 日		2017 年 12 月 31 日		2016 年 12 月 31 日	
	金额	占比 (%)	金额	占比 (%)	金额	占比 (%)	金额	占比 (%)
对公贷款和垫款	57,045,262	61.19	53,117,999	60.99	47,061,432	59.41	42,820,595	58.09
个人贷款和垫款	23,866,420	25.60	22,943,148	26.34	20,570,149	25.97	17,900,627	24.28
票据贴现	12,316,943	13.21	11,038,307	12.67	11,578,395	14.62	12,995,926	17.63
发放贷款和垫款总额	93,228,625	100.00	87,099,453	100.00	79,209,977	100.00	73,717,148	100.00

报告期内，本行的对公贷款和垫款规模稳步增长。截至 2017 年 12 月 31 日，本行的对公贷款和垫款由 2016 年 12 月 31 日的 428.21 亿元增长 9.90% 至 470.61 亿元；截至 2018 年 12 月 31 日，本行的对公贷款和垫款由 2017 年 12 月 31 日的 470.61 亿元增长 12.87% 至 531.18 亿元；截至 2019 年 6 月 30 日，本行的对公贷

款和垫款由 2018 年 12 月 31 日的 531.18 亿元增长 7.39%至 570.45 亿元。近年来，本行对公贷款和垫款规模实现的稳步增长主要是由于对公客户信贷需求增加，本行积极支持实体企业发展，加大对其的信贷投放力度。

报告期内，本行个人贷款和垫款规模稳步增长。截至 2017 年 12 月 31 日，本行的个人贷款和垫款由 2016 年 12 月 31 日的 179.01 亿元增长 14.91%至 205.70 亿元；截至 2018 年 12 月 31 日，本行的个人贷款和垫款由 2017 年 12 月 31 日的 205.70 亿元增长 11.54%至 229.43 亿元；截至 2019 年 6 月 30 日，本行的个人贷款和垫款由 2018 年 12 月 31 日的 229.43 亿元增长 4.02%至 238.66 亿元。近年来本行个人贷款和垫款的稳步增长主要是由于报告期内，受房地产市场较好发展的影响，个人按揭贷款的融资需求有所增加，同时基于“支农支小”的市场定位，本行加大对个体工商户、企业主的信贷支持力度，个人经营性贷款也实现较快增长。

报告期内，本行在满足资产流动性管理的要求和提高收益水平的前提下，根据市场行情发展票据贴现业务。截至 2017 年 12 月 31 日，本行票据贴现规模由 2016 年 12 月 31 日的 129.96 亿元下降 10.91%至 115.78 亿元；截至 2018 年 12 月 31 日，本行票据贴现规模由 2017 年 12 月 31 日的 115.78 亿元下降 4.66%至 110.38 亿元；截至 2019 年 6 月 30 日，本行票据贴现规模由 2018 年 12 月 31 日的 110.38 亿元增长 11.58%至 123.17 亿元。

2017 年、2018 年和 2019 年上半年，本行公司贷款余额（不含票据贴现）增长率分别为 9.90%、12.87%和 7.39%，可比已上市银行公司贷款余额（不含票据贴现）平均增长率分别为 12.76%、13.56%和 10.50%；本行个人贷款增长率分别为 14.91%、11.54%和 4.02%，可比已上市银行个人贷款平均增长率分别为 26.59%、32.12%和 12.87%。

报告期内，本行对公贷款和垫款、个人贷款和垫款与可比已上市银行对公贷款和垫款、个人贷款和垫款余额均呈现不同幅度的增长。本行在积极开展业务的同时，重视稳健经营及发展的可持续性和节奏性。

②按担保方式划分的发放贷款和垫款分布情况

本行的发放贷款和垫款按担保方式划分主要包括质押贷款、抵押贷款、保证

贷款和信用贷款。截至 2019 年 6 月 30 日，上述四类贷款占发放贷款和垫款总额的比例分别为 19.46%、65.32%、13.68%和 1.55%。截至报告期各期末，本行按担保方式划分的发放贷款和垫款分布情况如下：

单位：千元

项目	2019 年 6 月 30 日		2018 年 12 月 31 日		2017 年 12 月 31 日		2016 年 12 月 31 日	
	金额	占比 (%)	金额	占比 (%)	金额	占比 (%)	金额	占比 (%)
质押贷款	18,139,815	19.46	15,719,387	18.05	14,650,114	18.50	15,912,888	21.59
抵押贷款	60,896,181	65.32	56,609,663	64.99	51,528,680	65.05	48,034,837	65.16
保证贷款	12,751,048	13.68	12,988,402	14.91	11,787,771	14.88	9,082,791	12.32
信用贷款	1,441,581	1.55	1,782,001	2.05	1,243,411	1.57	686,632	0.93
发放贷款和垫款总额	93,228,625	100.00	87,099,453	100.00	79,209,977	100.00	73,717,148	100.00

注：如果一笔贷款采取多于一种担保方式，则根据其最主要的担保方式分类。

截至报告期各期末，本行抵质押贷款合计占发放贷款和垫款总额的比例分别为 86.75%、83.55%、83.04%和 84.78%，主要是由于本行为加强信贷授信客户第二还款来源的风险控制，提高信贷资产的抗风险能力，始终将贷款抵质押率保持在较高水平。

截至报告期各期末，本行保证贷款占发放贷款和垫款总额的比例分别为 12.32%、14.88%、14.91%和 13.68%。

截至报告期各期末，本行信用贷款占发放贷款和垫款总额的比例分别为 0.93%、1.57%、2.05%和 1.55%，占比较低，主要是由于本行长期以来注重贷款风险管理，对信用贷款的发放实施严格的准入条件以控制潜在的风险。

截至报告期各期末，本行按担保方式划分的质押贷款、抵押贷款、保证贷款和信用贷款占比整体保持稳定。其中，截至 2016 年末、2017 年末和 2018 年末，本行保证贷款和信用贷款规模和占比小幅上升，从业务政策、风险控制、决策流程等方面来看，主要原因为：（1）本行保证贷款客户多为中小微企业，本行响应监管支持中小微企业发展的要求，为缓解中小微企业担保难的问题，与第三方担保公司、保险公司合作，共担风险；（2）受益于南海区经济不断发展，居民消费水平不断提升，居民消费观念持续转变，个人消费市场规模不断扩大，本行积极创新开发适应市场需求的消费金融产品，用金融产品衔接各种消费场景，推动个人消费贷款的增长；（3）考虑到核心企业在供应链金融中的关键地位，本

行在批发零售业中择优支持上下游渠道网络稳定的客户，加大发展供应链融资业务；（4）本行审慎评估借款人的经营情况、第一还款来源，评估保证人的还款意愿和还款能力，综合核定授信方案，依托于税务等大数据的管理和应用，逐步推进线上业务发展，选择部分优质客户发放信用贷款或保证贷款。

③按地理区域划分的发放贷款和垫款分布情况

本行主要经营区域为广东省佛山市南海区。近年来，本行积极完善网点布局，推进分支机构建设，扩大金融服务覆盖面。截至报告期各期末，本行按地理区域划分的发放贷款和垫款分布情况如下：

单位：千元

项目	2019年6月30日		2018年12月31日		2017年12月31日		2016年12月31日	
	金额	占比(%)	金额	占比(%)	金额	占比(%)	金额	占比(%)
南海区	83,087,802	89.12	78,561,227	90.20	73,288,294	92.52	70,517,781	95.66
其他地区	10,140,823	10.88	8,538,227	9.80	5,921,683	7.48	3,199,366	4.34
发放贷款和垫款总额	93,228,625	100.00	87,099,453	100.00	79,209,977	100.00	73,717,148	100.00

报告期内，本行发放贷款和垫款约90%集中在南海地区。截至报告期各期末，本行其他地区发放贷款和垫款占比分别为4.34%、7.48%、9.80%和10.88%。

④按货币划分的发放贷款和垫款分布情况

本行提供人民币和外币的发放贷款和垫款。截至报告期各期末，本行按货币划分的发放贷款和垫款分布情况如下：

单位：千元

项目	2019年6月30日		2018年12月31日		2017年12月31日		2016年12月31日	
	金额	占比(%)	金额	占比(%)	金额	占比(%)	金额	占比(%)
人民币	92,954,905	99.71	86,966,211	99.85	79,162,909	99.94	73,699,076	99.98
外币	273,720	0.29	133,242	0.15	47,068	0.06	18,072	0.02
发放贷款和垫款总额	93,228,625	100.00	87,099,453	100.00	79,209,977	100.00	73,717,148	100.00

注：外币包括美元和其他币种。

本行在中华人民共和国境内成立及经营，主要经营人民币业务，外币业务以美元为主。截至报告期各期末，本行发放的外币贷款和垫款金额及占比均较小。

⑤借款人集中度

根据中国银监会颁布的《商业银行风险监管核心指标（试行）》的规定，本行向任何单一借款人发放贷款，以不超过本行资本净额 10%为限。截至报告期各期末，本行最大单一客户的贷款规模（不含贴现）占资本净额的比例分别为 6.05%、5.29%、4.00%和 3.92%，整体呈现下降趋势；本行最大十家客户的贷款规模（不含贴现）合计占资本净额的比例分别为 32.68%、33.32%、29.11%和 30.04%。本行加强统一授信管理，控制大额单户贷款的发放，原则上要求新增单户贷款不能超过一定的限额，以控制集中度风险。

截至 2019 年 6 月 30 日，本行最大十家单一借款人的贷款分布情况如下：

单位：千元

序号	十大借款人	行业	注册资本	金额	贷款类型	担保方式	占贷款总额比例	占资本净额比例
1	佛山保恒企业管理有限公司	租赁和商务服务业	10,000	850,000	固定资产贷款	保证	0.91%	3.92%
2	佛山市时代鸿泰投资有限公司	房地产业	3,000,000	821,500	固定资产贷款	保证	0.88%	3.78%
3	佛山市三水高富地产开发有限公司	房地产业	1,900,000	790,000	固定资产贷款	抵押	0.85%	3.64%
4	广东能兴进出口有限公司	批发和零售业	10,000	663,000	流动资金贷款	抵押/质押	0.71%	3.05%
5	阳西博德精工建材有限公司	制造业	70,000	409,770	固定资产贷款	抵押	0.44%	1.89%
				200,121	流动资金贷款	保证/抵押	0.21%	0.92%
6	广东新南达电缆实业有限公司	制造业	200,000	608,000	流动资金贷款	质押/抵押	0.65%	2.80%
7	佛山市南海俊凯房地产开发有限公司	房地产业	1,200,000	602,000	固定资产贷款	抵押	0.65%	2.77%
8	佛山市南海荣耀房地产开发有限公司	房地产业	50,000	554,000	固定资产贷款	抵押	0.59%	2.55%
9	佛山市世博房地产实业发展有限公司	房地产业	15,493	531,960	固定资产贷款	抵押	0.57%	2.45%
10	广东粤盛科融资租赁有限公司	金融业	650,000	281,900	固定资产贷款	质押	0.30%	1.30%
				209,300	流动资金贷款	质押/抵押/信用	0.22%	0.96%
合计			-	6,521,551	-	-	7.00%	30.04%

注：资本净额按照中国银保监会的法定要求，并以中国企业会计准则下的数据计算，下同。截至报告期各期末本行资本净额的计算，请参见招股说明书“第十二节管理层讨论与分析五、主要监管指标和财务指标分析”的相关内容。

截至 2018 年 12 月 31 日，本行最大十家单一借款人的贷款分布情况如下：

单位：千元

序号	十大借款人	行业	注册资本	金额	贷款类型	担保方式	占贷款总额比例	占资本净额比例
1	佛山保恒企业管理有限公司	租赁和商务服务业	10,000	850,000	固定资产贷款	保证	0.98%	4.00%
2	佛山市南海俊凯房地产开发有限公司	房地产业	1,200,000	800,000	固定资产贷款	抵押/保证	0.92%	3.77%

序号	十大借款人	行业	注册资本	金额	贷款类型	担保方式	占贷款总额比例	占资本净额比例
3	佛山市三水高富地产开发有限公司	房地产业	1,900,000	800,000	固定资产贷款	抵押/保证	0.92%	3.77%
4	广东能兴进出口有限公司	批发和零售业	10,000	620,000	流动资金贷款	抵押/质押/保证	0.71%	2.92%
5	广东新南达电缆实业有限公司	制造业	200,000	608,000	流动资金贷款	抵押/质押/保证	0.70%	2.86%
6	阳西博德精工建材有限公司	制造业	70,000	161,859	流动资金贷款	抵押/保证	0.19%	0.76%
				422,016	固定资产贷款	抵押/保证	0.48%	1.99%
7	佛山市世博房地产实业发展有限公司	房地产业	15,493	548,300	固定资产贷款	抵押/保证	0.63%	2.58%
8	佛山市南海荣耀房地产开发有限公司	房地产业	50,000	160,000	固定资产贷款	抵押/保证	0.18%	0.752%
				334,000	固定资产贷款	抵押/保证	0.38%	1.57%
9	佛山市禅本德资产管理服务有限公司	金融业	1000,000	455,280	流动资金贷款	保证	0.52%	2.14%
10	佛山市致兴纺织服装有限公司	制造业	8,000	328,236	流动资金贷款	抵押/保证	0.38%	1.55%
				90,000	固定资产贷款	抵押/保证	0.10%	0.42%
合计			-	6,177,691	-	-	7.09%	29.11%

截至 2017 年 12 月 31 日，本行最大十家单一借款人的贷款分布情况如下：

单位：千元

序号	十大借款人	行业	注册资本	金额	贷款类型	担保方式	占贷款总额比例	占资本净额比例
1	佛山市南海俊凯房地产开发有限公司	房地产业	1,200,000	950,000	固定资产贷款	抵押/保证	1.20%	5.29%
2	佛山市南海恒峰投资有限公司	租赁和商务服务业	300,000	895,000	固定资产贷款	保证	1.13%	4.99%
3	阳西博德精工建材有限公司	制造业	70,000	451,000	固定资产贷款	抵押/质押/保证	0.57%	2.51%
				155,000	流动资产贷款	抵押/质押/保证	0.20%	0.86%
4	佛山市南海云龙房地产有限公司	房地产业	510,511	600,000	固定资产贷款	抵押/保证	0.76%	3.34%
5	佛山市世博房地产实业发展有限公司	房地产业	15,493	560,300	固定资产贷款	抵押/保证	0.71%	3.12%
6	广东能兴进出口有限公司	批发和零售业	10,000	530,000	流动资金贷款	抵押/保证	0.67%	2.95%
7	佛山市南海盈冠房地产开发有限公司	房地产业	216,670	529,680	固定资产贷款	抵押/保证	0.67%	2.95%
8	佛山市润憬建设有限公司	建筑业	5,000	55,000	流动资金贷款	抵押	0.07%	0.31%
				446,079	固定资产贷款	抵押/保证	0.56%	2.49%
9	佛山市南海承业投资开发管理有限公司	房地产业	810,660	418,776	固定资产贷款	抵押	0.53%	2.33%

序号	十大借款人	行业	注册资本	金额	贷款类型	担保方式	占贷款总额比例	占资本净额比例
10	佛山市南海荣耀房地产开发有限公司	房地产业	50,000	389,000	固定资产贷款	抵押/保证	0.49%	2.17%
	合计	-	-	5,979,835	-	-	7.55%	33.32%

截至2016年12月31日，本行最大十家单一借款人的贷款分布情况如下：

单位：千元

序号	十大借款人	行业	注册资本	金额	贷款类型	担保方式	占贷款总额比例	占资本净额比例
1	佛山市南海恒峰投资有限公司	租赁和商务服务业	300,000	1,000,000	固定资产贷款	保证	1.36%	6.05%
2	佛山市南海云龙房地产有限公司	房地产业	510,510.50	600,000	固定资产贷款	抵押/保证	0.81%	3.63%
3	佛山市世博房地产实业发展有限公司	房地产业	15,493	588,000	固定资产贷款	抵押/保证	0.80%	3.56%
4	佛山市润憬建设有限公司	建筑业	5,000	55,000	流动资金贷款	抵押	0.07%	0.33%
				517,629	固定资产贷款	抵押/保证	0.70%	3.13%
5	广东恒基实业投资发展有限公司	房地产业	68,000	507,599	固定资产贷款	抵押/保证	0.69%	3.07%
6	佛山海晟金融租赁股份有限公司	金融业	2,000,000	500,000	流动资金贷款	信用	0.68%	3.03%
7	佛山市南海承业投资开发管理有限公司	房地产业	793,660	474,378	固定资产贷款	抵押	0.64%	2.87%
8	佛山市南海荣耀房地产开发有限公司	房地产业	50,000	416,000	固定资产贷款	抵押/保证	0.56%	2.52%
9	广东华昌铝厂有限公司	制造业	100,000	375,000	流动资金贷款	抵押/保证	0.51%	2.27%
10	广州市隆亚投资咨询有限责任公司	租赁和商务服务业	200	367,700	固定资产贷款	质押/保证	0.50%	2.22%
	合计	-	-	5,401,306	-	-	7.33%	32.68%

截至报告期各期末，本行最大十家单一借款人中存在部分贷款担保方式为保证的情形，该部分贷款的保证人均均为国有独资企业或资金实力雄厚的大型企业，担保能力好。整体而言，本行发放贷款及垫款中保证贷款的占比较低，风险可控。

⑥贷款组合到期情况

截至 2019 年 6 月 30 日，本行按剩余期限划分的发放贷款和垫款分布情况如下：

单位：千元

项目	1 个月以内到期		1 至 3 个月到期		3 至 12 个月到期		1 至 5 年到期		5 年以上到期		逾期		合计
	金额	占比	金额	占比	金额	占比	金额	占比	金额	占比	金额	占比	
对公贷款和垫款	1,831,133	1.96%	4,415,355	4.74%	26,597,382	28.53%	18,848,070	20.22%	4,175,180	4.48%	1,178,142	1.26%	57,045,262
个人贷款和垫款	553,387	0.59%	941,859	1.01%	4,694,623	5.04%	7,466,558	8.01%	9,895,592	10.61%	314,401	0.34%	23,866,420
票据贴现	4,566,867	4.90%	4,802,376	5.15%	2,947,700	3.16%	-	0.00%	-	0.00%	-	0.00%	12,316,943
合计	6,951,387	7.46%	10,159,590	10.90%	34,239,705	36.73%	26,314,628	28.23%	14,070,772	15.09%	1,492,543	1.60%	93,228,625

截至 2018 年 12 月 31 日，本行按剩余期限划分的发放贷款和垫款分布情况如下：

单位：千元

项目	1 个月以内到期		1 至 3 个月到期		3 至 12 个月到期		1 至 5 年到期		5 年以上到期		逾期		合计
	金额	占比	金额	占比	金额	占比	金额	占比	金额	占比	金额	占比	
对公贷款和垫款	2,006,215	2.30%	4,425,348	5.08%	24,535,936	28.17%	17,296,834	19.86%	3,763,676	4.32%	1,089,990	1.25%	53,117,999
个人贷款和垫款	395,892	0.45%	1,148,433	1.32%	4,950,547	5.68%	7,305,075	8.39%	8,812,326	10.12%	330,875	0.38%	22,943,148
票据贴现	4,121,594	4.73%	3,201,898	3.68%	3,714,815	4.27%	-	0.00%	-	0.00%	-	0.00%	11,038,307
合计	6,523,701	7.49%	8,775,679	10.08%	33,201,298	38.12%	24,601,909	28.25%	12,576,002	14.44%	1,420,865	1.63%	87,099,454

截至 2017 年 12 月 31 日，本行按剩余期限划分的发放贷款和垫款分布情况如下：

单位：千元

项目	1 个月以内到期	1 至 3 个月到期	3 至 12 个月到期	1 至 5 年到期	5 年以上到期	逾期	合计
----	----------	------------	-------------	-----------	---------	----	----

	金额	占比	金额	占比	金额	占比	金额	占比	金额	占比	金额	占比	
对公贷款和垫款	1,296,194	1.64%	3,477,129	4.39%	19,998,943	25.25%	17,256,260	21.79%	4,049,321	5.11%	983,585	1.24%	47,061,432
个人贷款和垫款	434,252	0.55%	1,099,670	1.39%	4,734,257	5.98%	6,389,490	8.07%	7,621,513	9.62%	290,968	0.37%	20,570,150
票据贴现	5,430,273	6.86%	2,708,969	3.42%	3,439,153	4.34%	-	0.00%	-	0.00%	-	0.00%	11,578,395
合计	7,160,719	9.04%	7,285,768	9.20%	28,172,353	35.57%	23,645,750	29.85%	11,670,834	14.73%	1,274,553	1.61%	79,209,977

截至 2016 年 12 月 31 日，本行按剩余期限划分的发放贷款和垫款分布情况如下：

单位：千元

项目	1 个月以内到期		1 至 3 个月到期		3 至 12 个月到期		1 至 5 年到期		5 年以上到期		逾期		合计
	金额	占比	金额	占比	金额	占比	金额	占比	金额	占比	金额	占比	
对公贷款和垫款	1,594,867	2.16%	3,414,419	4.63%	19,529,695	26.49%	14,733,551	19.99%	2,169,437	2.94%	1,378,626	1.87%	42,820,595
个人贷款和垫款	442,437	0.60%	895,781	1.22%	4,707,116	6.39%	4,758,645	6.46%	6,722,383	9.12%	374,264	0.51%	17,900,626
票据贴现	2,689,570	3.65%	5,942,174	8.06%	4,364,182	5.92%	-	0.00%	-	0.00%	-	0.00%	12,995,926
合计	4,726,874	6.41%	10,252,374	13.91%	28,600,993	38.80%	19,492,196	26.44%	8,891,820	12.06%	1,752,890	2.38%	73,717,147

(2) 对公贷款和垫款

截至报告期各期末，本行对公贷款和垫款总额分别为 428.21 亿元、470.61 亿元、531.18 亿元和 570.45 亿元，对公贷款和垫款占发放贷款和垫款总额的比例分别为 58.09%、59.41%、60.99%和 61.19%。报告期内，本行对公贷款和垫款总额持续增长，主要是因为本行遵循金融服务实体经济政策导向，资本资源和信贷考核规模优先满足客户贷款业务发展需要。

①按行业划分的对公贷款和垫款分布情况

报告期内，本行的对公贷款和垫款主要分布在制造业、房地产业、批发和零售业、租赁和商务服务业及建筑业五个行业。截至报告期各期末，分布在上述五个行业的对公贷款和垫款合计占对公贷款和垫款总额的比例分别为 91.38%、93.08%、92.59%和 90.50%。

截至报告期各期末，本行按行业划分的对公贷款和垫款分布情况如下：

单位：千元

项目	2019年6月30日			2018年12月31日			2017年12月31日			2016年12月31日		
	金额	占比	同比增长	金额	占比	同比增长	金额	占比	同比增长	金额	占比	同比增长
制造业	28,124,310	49.30%	6.64%	26,373,628	49.65%	20.93%	21,809,259	46.34%	17.50%	18,560,664	43.35%	4.77%
房地产业	11,536,097	20.22%	10.85%	10,406,510	19.59%	(1.02%)	10,513,507	22.34%	4.28%	10,082,427	23.55%	(2.90%)
批发和零售业	6,513,466	11.42%	4.05%	6,259,782	11.78%	19.87%	5,222,066	11.10%	9.82%	4,755,314	11.11%	(2.98%)
租赁和商务服务业	3,219,719	5.64%	(23.32%)	4,199,078	7.91%	(2.80%)	4,319,870	9.18%	16.10%	3,720,676	8.69%	51.92%
建筑业	2,233,768	3.92%	15.12%	1,940,442	3.65%	0.03%	1,939,768	4.12%	(3.48%)	2,009,780	4.69%	(21.20%)
教育	737,360	1.29%	(2.59%)	756,973	1.43%	(8.20%)	824,593	1.75%	48.99%	553,472	1.29%	32.80%
水利、环境和公共设施管理业	2,003,757	3.51%	184.72%	703,762	1.32%	289.80%	180,544	0.38%	(37.33%)	288,067	0.67%	(13.74%)
住宿和餐饮业	595,530	1.04%	2.66%	580,078	1.09%	(12.09%)	659,821	1.40%	(32.90%)	983,304	2.30%	(47.09%)
金融业	560,946	0.98%	34.84%	416,000	0.78%	-	-	0.00%	(100.00%)	500,000	1.17%	-
其他	1,520,309	2.67%	2.60%	1,481,746	2.79%	(6.93%)	1,592,004	3.38%	16.47%	1,366,891	3.19%	(40.27%)
对公贷款和垫款总额	57,045,262	100.00%	7.39%	53,117,999	100.00%	12.87%	47,061,432	100.00%	9.90%	42,820,595	100.00%	(0.18%)

报告期内，本行主要经营地佛山市南海区 GDP 较高的行业、利润规模较高的行业与本行在南海区对公贷款和垫款比例较高的行业范围基本一致，本行贷款业务集中度与南海区 GDP 相匹配。

截至报告期各期末，本行制造业贷款总额分别为 185.61 亿元、218.09 亿元、263.74 亿元和 281.24 亿元，占对公贷款和垫款总额的比例分别为 43.35%、46.34%、49.65%和 49.30%。报告期内，本行制造业贷款规模逐年增长，占比呈上升趋势，主要是由于珠三角地区制造业融资需求旺盛，而本行所在经营区域佛山市更是珠三角地区的制造业核心；本行始终致力于发挥金融机构支持实体经济发展的作用，持续加大对制造业的信贷支持力度，制造业贷款投放金额呈上升趋势。

截至报告期各期末，本行房地产业贷款总额分别为 100.82 亿元、105.14 亿元、104.07 亿元和 115.36 亿元，占对公贷款和垫款总额的比例分别为 23.55%、22.34%、19.59%和 20.22%。报告期内，本行房地产贷款总额小幅增加，占比呈小幅下降趋势，出于风险控制的角度，本行有意识地控制和压缩房地产贷款的发放。截至 2019 年 6 月 30 日，本行房地产贷款中 89.67%为抵质押贷款，风险较为可控。

截至报告期各期末，本行批发和零售业贷款总额分别为 47.55 亿元、52.22 亿元、62.60 亿元和 65.13 亿元，占对公贷款和垫款总额的比例分别为 11.11%、11.10%、11.78%和 11.42%。报告期内，本行批发和零售行业贷款总量呈上升趋势，主要是因为宏观经济企稳回升，行业规模逐步扩大，信贷需求提升。

截至报告期各期末，本行租赁和商务服务业贷款总额分别为 37.21 亿元、43.20 亿元、41.99 亿元和 32.20 亿元，占对公贷款和垫款总额的比例分别为 8.69%、9.18%、7.91%和 5.64%。2018 年起，本行租赁与商务服务业贷款总额及占比呈下降趋势，主要是系近年来本地租赁和商业服务业企业融资需求变动导致。

截至报告期各期末，本行建筑业贷款总额分别为 20.10 亿元、19.40 亿元、19.40 亿元和 22.34 亿元，占对公贷款和垫款总额的比例分别为 4.69%、4.12%、3.65%和 3.92%，近年来，本行建筑业贷款占对公贷款和垫款总额的比例整体呈现下降趋势，主要是由于本行审时度势，从信贷准入、利率定价等方面及时调整信贷政策，合理把控建筑行业贷款风险。

②按产品类型划分的对公贷款和垫款分布情况

按产品类型划分，本行的对公贷款和垫款包括流动资金贷款和固定资产贷款。截至2019年6月30日，上述两类贷款总额占对公贷款和垫款总额的比例分别为67.47%和32.53%。截至报告期各期末，本行按产品类型划分的对公贷款和垫款分布情况如下：

单位：千元

项目	2019年6月30日		2018年12月31日		2017年12月31日		2016年12月31日	
	金额	占比(%)	金额	占比(%)	金额	占比(%)	金额	占比(%)
流动资金贷款	38,489,288	67.47	35,542,062	66.91	28,555,841	60.68	26,107,803	60.97
固定资产贷款	18,555,974	32.53	17,575,937	33.09	18,505,591	39.32	16,712,792	39.03
对公贷款和垫款总额	57,045,262	100.00	53,117,999	100.00	47,061,432	100.00	42,820,595	100.00

截至报告期各期末，本行流动资金贷款的规模占对公贷款和垫款总额的比例分别为60.97%、60.68%、66.91%和67.47%。截至2017年12月31日，本行流动资金贷款由2016年12月31日的261.08亿元上升9.38%至285.56亿元；截至2018年12月31日，本行流动资金贷款由2017年12月31日的285.56亿元上升24.47%至355.42亿元；截至2019年6月30日，本行流动资金贷款由2018年12月31日的355.42亿元上升8.29%至384.89亿元。本行流动资金贷款占比较高的原因是本行贷款客户绝大多数为中小微企业，对于流动资金贷款需求较大。

③按客户规模划分的对公贷款和垫款分布情况

本行公司客户按照《关于印发中小企业划型标准规定的通知》（工信部联企业[2011]300号）进行分类统计，报告期内，本行按客户规模划分的对公贷款和垫款分布情况如下：

单位：千元

项目	2019年6月30日		2018年12月31日		2017年12月31日		2016年12月31日	
	金额	占比(%)	金额	占比(%)	金额	占比(%)	金额	占比(%)
大型企业	5,072,278	8.89	4,379,282	8.24	2,834,406	6.02	2,707,020	6.32
中型企业	22,024,170	38.61	20,893,221	39.33	17,919,665	38.08	17,138,164	40.02
小型企业	25,835,056	45.29	23,880,992	44.96	22,119,781	47.00	17,734,140	41.41
微型企业	3,776,446	6.62	3,633,572	6.84	3,839,547	8.16	4,554,601	10.64
其他	337,312	0.59	330,932	0.62	348,034	0.74	686,670	1.60

项目	2019年6月30日		2018年12月31日		2017年12月31日		2016年12月31日	
	金额	占比(%)	金额	占比(%)	金额	占比(%)	金额	占比(%)
对公贷款和垫款总额	57,045,262	100.00	53,117,999	100.00	47,061,432	100.00	42,820,595	100.00

注：其他包含社会团体和事业法人。

截至报告期各期末，本行中小微企业的贷款总额分别为 394.27 亿元、438.79 亿元、484.08 亿元和 516.36 亿元，占对公贷款和垫款总额的比例分别为 92.07%、93.24%、91.13%和 90.52%，占比较高。

本行响应“大众创业、万众创新”的国家号召，通过提升服务经营专业化和精细化管理水平，持续改进“三农”金融服务，加大对南海地区特色中小微企业的支持力度，通过充分利用本行在南海的地区优势、网点优势、一级法人优势为中小微企业提供丰富全面的金融服务。

④按贷款规模划分的对公贷款和垫款分布情况

截至 2019 年 6 月 30 日，本行公司客户的平均贷款规模约为 2,186.48 万元。截至报告期各期末，本行按贷款规模划分的对公贷款和垫款分布情况如下：

单位：千元

项目	金额	占总额百分比	借款户数(户)	平均贷款规模
2019年6月30日				
不超过 500 万元	3,619,238	6.34%	1,370	2,642
超过 500 万元至 1,000 万元	4,244,864	7.44%	535	7,934
超过 1,000 万元至 5,000 万元	11,671,306	20.46%	467	24,992
超过 5,000 万元至 1 亿元	8,031,850	14.08%	111	72,359
超过 1 亿元至 5 亿元	23,447,654	41.10%	117	200,407
超过 5 亿元	6,030,351	10.57%	9	670,039
对公贷款和垫款总额	57,045,262	100.00%	2,609	21,865
2018年12月31日				
不超过 500 万元	3,532,063	6.65%	1,325	2,666
超过 500 万元至 1,000 万元	4,251,367	8.00%	526	8,082
超过 1,000 万元至 5,000 万元	10,230,318	19.26%	414	24,711
超过 5,000 万元至 1 亿元	7,348,735	13.83%	103	71,347
超过 1 亿元至 5 亿元	22,945,341	43.20%	119	192,818
超过 5 亿元	4,810,175	9.06%	7	687,168

项目	金额	占总额百分比	借款户数(户)	平均贷款规模
对公贷款和垫款总额	53,117,999	100.00%	2,494	21,298
2017年12月31日				
不超过500万元	3,307,065	7.03%	1,224	2,702
超过500万元至1,000万元	3,677,791	7.81%	450	8,173
超过1,000万元至5,000万元	9,287,176	19.73%	360	25,798
超过5,000万元至1亿元	7,004,619	14.88%	97	72,213
超过1亿元至5亿元	18,612,722	39.55%	101	184,284
超过5亿元	5,172,059	10.99%	8	646,507
对公贷款和垫款总额	47,061,432	100.00%	2,240	21,010
2016年12月31日				
不超过500万元	3,077,086	7.19%	1,143	2,692
超过500万元至1,000万元	2,866,302	6.69%	352	8,143
超过1,000万元至5,000万元	8,398,359	19.61%	314	26,746
超过5,000万元至1亿元	7,367,078	17.20%	103	71,525
超过1亿元至5亿元	17,843,542	41.67%	98	182,077
超过5亿元	3,268,228	7.63%	5	653,646
对公贷款和垫款总额	42,820,595	100.00%	2,015	21,251

(3) 制造业、批发零售行业子行业情况

①制造业子行业贷款相关情况

I 贷款分布情况

截至报告期各期末，本行对公贷款制造业子行业贷款的分布情况如下：

单位：千元，%

行业	2019年6月30日		2018年12月31日		2017年12月31日		2016年12月31日	
	金额	占比	金额	占比	金额	占比	金额	占比
金属制品业	5,728,581	20.37	5,314,870	20.15	4,835,071	22.17	4,396,652	23.69
电气机械和器材制造业	3,358,725	11.94	3,121,508	11.84	2,465,340	11.30	2,002,985	10.79
非金属矿物制品业	3,272,856	11.64	3,080,405	11.68	1,873,393	8.59	1,251,150	6.74
纺织业	2,223,922	7.91	2,170,019	8.23	1,856,318	8.51	1,592,477	8.58
有色金属冶炼和压延加工业	2,124,235	7.55	1,696,830	6.43	1,715,419	7.87	1,503,402	8.10
专用设备制造业	1,474,844	5.24	1,470,499	5.58	981,752	4.50	847,205	4.56

行业	2019年6月30日		2018年12月31日		2017年12月31日		2016年12月31日	
	金额	占比	金额	占比	金额	占比	金额	占比
通用设备制造业	1,420,823	5.05	1,392,195	5.28	1,233,096	5.65	929,887	5.01
橡胶和塑料制品业	1,278,727	4.55	1,180,694	4.48	903,320	4.14	863,603	4.65
纺织服装、服饰业	1,002,717	3.57	946,781	3.59	764,378	3.50	779,663	4.20
化学原料和化学制品制造业	931,137	3.31	763,735	2.90	539,903	2.48	684,475	3.69
家具制造业	831,544	2.96	765,194	2.90	724,777	3.32	654,590	3.53
计算机、通信和其他电子设备制造业	296,225	1.05	431,896	1.64	342,139	1.57	290,374	1.56
其他	4,179,973	14.86	4,039,000	15.31	3,574,352	16.39	2,764,201	14.89
合计	28,124,310	100.00	26,373,628	100.00	21,809,259	100.00	18,560,664	100.00

注：1、子行业分类依据为国民经济行业分类（2017），下同；

2、制造业中“其他”具体包括：汽车制造业，其他制造业，木材加工和木、竹、藤、棕、草制品业，印刷和记录媒介复制业，皮革、毛皮、羽毛及其制品和制鞋业，造纸和纸制品业，医药制造业，文教、工艺美术、体育和娱乐用品制造业，农副食品加工业，铁路、船舶、航空航天和其他运输设备制造业，黑色金属冶炼和压延加工业，酒、饮料和精制茶制造业，食品制造业，化学纤维制造业，石油、煤炭及其他燃料加工业，废弃资源综合利用业，仪器仪表制造业，金属制品、机械和设备修理业，下同。

截至报告期各期末，本行制造业贷款分别为 185.61 亿元、218.09 亿元、263.74 亿元和 281.24 亿元。报告期内，本行制造业贷款中占比相对较高的子行业包括金属制品业、电气机械和器材制造业、非金属矿物制品业等。截至报告期各期末，本行金属制品业贷款占比分别为 23.69%、22.17%、20.15%和 20.37%，电气机械和器材制造业贷款占比分别为 10.79%、11.30%、11.84%和 11.94%，非金属矿物制品业贷款占比分别为 6.74%、8.59%、11.68%和 11.64%。

II 不良贷款

截至报告期各期末，本行对公贷款中制造业子行业贷款的不良贷款分布情况如下：

单位：千元，%

行业	2019年6月30日			2018年12月31日			2017年12月31日			2016年12月31日		
	金额	占比	不良贷款率	金额	占比	不良贷款率	金额	占比	不良贷款率	金额	占比	不良贷款率
金属制品业	30,135	5.46	0.53	34,470	5.37	0.65	23,255	3.23	0.48	59,822	9.35	1.36
电气机械和器材制造业	315,977	57.24	9.41	310,736	48.39	9.95	351,953	48.87	14.28	373,179	58.32	18.63
非金属矿物制品业	6,425	1.16	0.20	7,129	1.11	0.23	7,300	1.01	0.39	7,000	1.09	0.56
纺织业	-	-	-	87,284	13.59	4.02	99,892	13.87	5.38	11,163	1.74	0.70
有色金属冶炼和压延加工业	16,299	2.95	0.77	14,002	2.18	0.83	1,378	0.19	0.08	8,278	1.29	0.55
专用设备制造业	2,320	0.42	0.16	384	0.06	0.03	3,950	0.55	0.40	-	-	0.00
通用设备制造业	-	-	0.00	-	-	0.00	-	-	0.00	2,589	0.40	0.28
橡胶和塑料制品业	49,875	9.03	3.90	-	-	-	1,870	0.26	0.21	-	-	-
纺织服装、服饰业	-	-	-	8,303	1.29	0.88	20,710	2.88	2.71	6,353	0.99	0.81
化学原料和化学制品制造业	77,213	13.99	8.29	70,000	10.90	9.17	70,000	9.72	12.97	70,000	10.94	10.23
计算机、通信和其他电子设备制造业	-	-	-	82,000	12.77	18.99	82,608	11.47	24.14	608	0.10	0.21
家具制造业	47,976	8.69	5.77	12,930	2.01	1.69	11,912	1.65	1.64	-	-	-
其他	5,808	1.05	0.14	14,968	2.33	0.37	45,321	6.29	1.27	100,875	15.76	3.65
合计	552,027	100.00	1.96	642,206	100.00	2.44	720,148	100.00	3.30	639,868	100.00	3.45

截至报告期各期末，本行对公贷款中制造业不良贷款分别为 6.40 亿元、7.20 亿元、6.42 亿元和 5.52 亿元，不良贷款率分别为 3.45%、3.30%、2.44%和 1.96%。

报告期内，本行制造业不良贷款主要由电气机械和器材制造业、化学原料和化学制品制造业、纺织业以及计算机、通信和其他电子设备制造业构成。截至报告期各期末，本行电气机械和器材制造业不良贷款占比分别为 58.32%、48.87%、48.39%和 57.24%，化学原料和化学制品制造业不良贷款占比分别为 10.94%、9.72%、10.90%和 13.99%，纺织业不良贷款占比分别为 1.74%、13.87%、13.59%和 0.00%，计算机、通信和其他电子设备制造业不良贷款占比分别为 0.10%、11.47%、12.77%和 0.00%。

报告期内，本行制造业子行业中不良贷款率较高的行业分别为电气机械和器材制造业、化学原料和化学制品制造业以及计算机、通信和其他电子设备制造业。截至报告期各期末，本行电气机械和器材制造业不良贷款率分别为 18.63%、14.28%、9.95%和 9.41%，化学原料和化学制品制造业不良贷款率分别为 10.23%、12.97%、9.17%和 8.29%，计算机、通信和其他电子设备制造业不良贷款率分别为 0.21%、24.14%、18.99%和 0.00%。报告期内，本行上述行业不良贷款率较高，主要系存在个别贷款客户逾期贷款金额较大且长期未归还。

2019 年上半年，本行将计算机、通信和其他电子设备制造业以及纺织业两户不良贷款进行了转让，截至 2019 年 6 月 30 日，上述两个行业不存在不良贷款。此外，随着本行制造业贷款规模不断增长，电气机械和器材制造业、化学原料和化学制品制造业不良贷款率呈逐年下降趋势。

本行严格把控贷款行业风险，审慎经营，不断加大不良贷款处置和清收力度，报告期内，本行制造业不良贷款率持续降低。

III 减值准备

截至报告期各期末，本行对公贷款中制造业子行业贷款的减值准备情况如下：

单位：千元，%

行业	2019年6月30日			2018年12月31日			2017年12月31日			2016年12月31日		
	贷款余额	减值准备	拨贷比	贷款余额	减值准备	拨贷比	贷款余额	减值准备	拨贷比	贷款余额	减值准备	拨贷比
金属制品业	5,728,581	107,956	1.88%	5,314,870	200,884	3.78%	4,835,071	184,176	3.81%	4,396,652	205,387	4.67%
电气机械和器材制造业	3,358,725	334,987	9.97%	3,121,508	356,321	11.42%	2,465,340	351,271	14.25%	2,002,985	313,769	15.67%
非金属矿物制品业	3,272,856	81,364	2.49%	3,080,405	113,075	3.67%	1,873,393	70,855	3.78%	1,251,150	50,072	4.00%
纺织业	2,223,922	37,948	1.71%	2,170,019	190,541	8.78%	1,856,318	140,964	7.59%	1,592,477	63,424	3.98%
有色金属冶炼和压延加工业	2,124,235	94,625	4.45%	1,696,830	64,589	3.81%	1,715,419	62,418	3.64%	1,503,402	61,508	4.09%
专用设备制造业	1,474,844	21,411	1.45%	1,470,499	50,998	3.47%	981,752	38,114	3.88%	847,205	31,350	3.70%
通用设备制造业	1,420,823	39,049	2.75%	1,392,195	48,159	3.46%	1,233,096	44,408	3.60%	929,887	35,126	3.78%
橡胶和塑料制品业	1,278,727	63,202	4.94%	1,180,694	42,818	3.63%	903,320	33,231	3.68%	863,603	31,699	3.67%
纺织服装、服饰业	1,002,717	11,882	1.18%	946,781	40,303	4.26%	764,378	37,570	4.92%	779,663	34,820	4.47%
化学原料和化学制品制造业	931,137	87,829	9.43%	763,735	75,405	9.87%	539,903	68,357	12.66%	684,475	57,834	8.45%
家具制造业	831,544	60,038	7.22%	765,194	32,205	4.21%	724,777	29,310	4.04%	654,590	24,027	3.67%
计算机、通信和其他电子设备制造业	296,225	3,498	1.18%	431,896	61,834	14.32%	342,139	59,698	17.45%	290,374	10,940	3.77%
其他	4,179,973	57,947	1.39%	4,039,000	147,672	3.66%	3,574,352	167,412	4.68%	2,764,201	154,921	5.60%
合计	28,124,310	1,001,738	3.56%	26,373,628	1,424,804	5.40%	21,809,258	1,287,784	5.90%	18,560,664	1,074,877	5.79%

截至报告期各期末，本行对公贷款中制造业计提减值准备分别为 10.75 亿元、12.88 亿元、14.25 亿元和 10.02 亿元，拨贷比分别为 5.79%、5.90%、5.40%和 3.56%。2019 年 6 月 30 日制造业减值准备计提比例下降主要系本行自 2019 年 1 月 1 日起实施新企业会计准则，采用减值模型由个别方式及组合方式计提变为三阶段减值模型导致，总体上看本行制造业减值准备计提充分。

IV 逾期贷款

截至报告期各期末，本行对公贷款中制造业子行业贷款的逾期情况如下：

单位：千元，%

行业	2019 年 6 月 30 日		2018 年 12 月 31 日		2017 年 12 月 31 日		2016 年 12 月 31 日	
	金额	逾期贷款占比	金额	逾期贷款占比	金额	逾期贷款占比	金额	逾期贷款占比
金属制品业	30,209	0.53	34,470	0.65	33,255	0.69	59,822	1.36
电气机械和器材制造业	315,977	9.41	312,236	10.00	351,953	14.28	374,279	18.69
非金属矿物制品业	39,425	1.20	7,129	0.23	7,300	0.39	8,396	0.67
纺织业	-	-	87,284	4.02	99,892	5.38	18,622	1.17
有色金属冶炼和压延加工业	13,869	0.65	14,002	0.83	1,378	0.08	8,278	0.55
专用设备制造业	2,320	0.16	2,320	0.16	3,950	0.40	3,950	0.47
通用设备制造业	-	-	989	0.07	-	-	2,589	0.28
橡胶和塑料制品业	49,875	3.90	37,434	3.17	1,870	0.21	-	-
纺织服装、服饰业	-	-	8,303	0.88	21,805	2.85	13,165	1.69
化学原料和化学制品制造业	77,213	8.29	70,000	9.17	70,000	12.97	70,000	10.23
计算机、通信和其他电子设备制造业	-	-	82,000	18.99	82,608	24.14	608	0.21
家具制造业	47,976	5.77	14,160	1.85	13,691	1.89	-	-
其他	5,808	0.14	14,968	0.37	45,321	1.27	101,255	3.66
合计	582,671	2.07	685,295	2.60	733,023	3.36	660,964	3.56

截至报告期各期末，本行制造业逾期贷款分别为 6.61 亿元、7.33 亿元、6.85 亿元和 5.83 亿元，占制造业贷款总额比例分别为 3.56%、3.36%、2.60%和 2.07%，呈现下降趋势，与制造业贷款不良贷款率变动趋势一致。

V 展期贷款

截至报告期各期末，本行制造业子行业对公贷款和垫款的展期情况如下：

单位：千元，%

行业	2019年6月30日		2018年12月31日		2017年12月31日		2016年12月31日	
	金额	展期贷款占比	金额	展期贷款占比	金额	展期贷款占比	金额	展期贷款占比
金属制品业	3,000	0.05	-	-	-	-	-	-
非金属矿物制品业	-	-	-	-	-	-	56,800	4.54
纺织业	3,960	0.18	-	-	22,030	1.19	8,592	0.54
有色金属冶炼和压延加工业	11,100	0.52	-	-	14,180	0.83	660	0.04
专用设备制造业	4,616	0.31	1,936	0.13	-	-	-	-
化学原料和化学制品制造业	40,000	4.30	40,000	5.24	40,000	7.41	40,000	5.84
家具制造业	-	-	3,799	0.50	3,904	0.54	-	-
其他	-	-	-	-	3,540	0.10	29,090	1.05
合计	62,676	0.22	45,735	0.17	83,654	0.38	135,142	0.73

截至报告期各期末，本行制造业展期贷款分别为 1.35 亿元、0.84 亿元、0.46 亿元和 0.63 亿元，占制造业发放贷款及垫款总额的比例分别为 0.73%、0.38%、0.17%和 0.22%，占比较小。

②批发零售业子行业贷款细分情况

I 贷款分布情况

截至报告期各期末，本行对公贷款中批发零售业子行业贷款分布情况如下：

单位：千元，%

行业	2019年6月30日		2018年12月31日		2017年12月31日		2016年12月31日	
	金额	占比	金额	占比	金额	占比	金额	占比
批发业	6,223,723	95.55	5,974,873	95.45	5,018,015	96.09	4,626,799	97.30
零售业	289,742	4.45	284,910	4.55	204,051	3.91	128,515	2.70
合计	6,513,466	100.00	6,259,782	100.00	5,222,066	100.00	4,755,314	100.00

截至报告期各期末，本行批发零售业贷款分别为 47.55 亿元、52.22 亿元、62.60 亿元和 65.13 亿元，主要由批发业贷款组成，占比分别为 97.30%、96.09%、95.45%和 95.55%。

II 不良贷款

截至报告期各期末，本行批发零售业子行业不良贷款情况如下：

单位：千元，%

行业	2019年6月30日			2018年12月31日			2017年12月31日			2016年12月31日		
	金额	占比	不良贷款率	金额	占比	不良贷款率	金额	占比	不良贷款率	金额	占比	不良贷款率
批发业	63,359	100.00	1.02	75,873	100.00	1.27	201,300	99.02	4.01	474,329	98.86	10.25
零售业	-	-	-	-	-	-	2,000	0.98	0.98	5,490	1.14	4.27
合计	63,359	100.00	0.97	75,873	100.00	1.21	203,300	100.00	3.89	479,819	100.00	10.09

截至报告期各期末，本行批发零售业不良贷款分别为 4.80 亿元、2.03 亿元、0.76 亿元和 0.63 亿元，不良贷款率分别为 10.09%、3.89%、1.21%和 0.97%。报告期内，本行批发零售业不良贷款主要由批发业不良贷款组成。截至报告期各期末，批发零售业不良贷款占比分别为 98.86%、99.02%、100.00%和 100.00%。报告期内，本行批发零售业不良贷款规模和不良贷款率逐年降低，主要系本行调整管控手段，授信政策指引对批发和零售业作严格控制准入，并对该行业的贷款落实强化贷后管控措施，防止其信用风险集中增加，批发零售业贷款质量不断提升。

III 减值准备

截至报告期各期末，本行对公贷款中批发零售业子行业贷款减值准备情况如下：

单位：千元，%

行业	2019年6月30日			2018年12月31日			2017年12月31日			2016年12月31日		
	贷款余额	减值准备	拨贷比	贷款余额	减值准备	拨贷比	贷款余额	减值准备	拨贷比	贷款余额	减值准备	拨贷比
批发业	6,223,723	408,118	6.56	5,974,873	359,211	6.01	5,018,015	390,797	7.79	4,626,799	555,458	12.01
零售业	289,742	13,652	4.71	284,910	9,845	3.46	204,051	9,677	4.74	128,515	10,006	7.79
合计	6,513,466	421,770	6.48	6,259,782	369,056	5.90	5,222,066	400,474	7.67	4,755,314	565,464	11.89

截至报告期各期末，本行对公贷款中批发零售业计提减值准备分别为 5.65 亿元、4.00 亿元、3.69 亿元和 4.22 亿元，拨贷比分别为 11.89%、7.67%、5.90%和 6.48%，减值准备计提较为充分。

IV 逾期贷款

截至报告期各期末，本行对公贷款中批发零售业子行业的逾期贷款情况如下：

单位：千元，%

行业	2019年6月30日		2018年12月31日		2017年12月31日		2016年12月31日	
	金额	逾期贷款占比	金额	逾期贷款占比	金额	逾期贷款占比	金额	逾期贷款占比
批发业	72,859	1.17	96,727	1.62	207,327	4.13	474,329	10.25
零售业	-	-	-	-	2,000	0.98	5,490	4.27
合计	72,859	1.12	96,727	1.55	209,327	4.01	479,819	10.09

截至报告期各期末，本行批发零售业逾期贷款分别为 4.80 亿元、2.09 亿元、0.97 亿元和 0.73 亿元，占批发零售业发放贷款及垫款的比例分别为 10.09%、4.01%、1.55%和 1.12%，逾期贷款规模和占比呈现下降趋势，与批发零售业贷款不良贷款余额和不良贷款率变动趋势一致。

V 展期贷款

截至报告期各期末，本行对公贷款中批发零售业子行业的展期贷款情况如下：

单位：千元，%

行业	2019年6月30日		2018年12月31日		2017年12月31日		2016年12月31日	
	金额	展期贷款占比	金额	展期贷款占比	金额	展期贷款占比	金额	展期贷款占比
批发业	-	-	2,640	0.04	15,074	0.30	224,262	4.85
零售业	-	-	-	-	-	-	-	-
合计	-	-	2,640	0.04	15,074	0.29	224,262	4.72

截至报告期各期末，本行批发零售业展期贷款分别为 2.24 亿元、0.15 亿元、0.03 亿元和 0.00 亿元，占批发零售业发放贷款及垫款总额的比例分别为 4.72%、0.29%、0.04%和 0.00%，占比较小。

③制造业、批发零售业五级分类情况、贷款迁徙情况和不良贷款率及其变动原因

I 制造业

a. 贷款五级分类情况及不良贷款率

截至报告期各期末，本行对公贷款中制造业贷款五级分类情况及不良贷款率如下：

单位：千元，%

项目	2019年6月30日		2018年12月31日		2017年12月31日		2016年12月31日	
	金额	占比	金额	占比	金额	占比	金额	占比
正常类	27,393,379	97.40	25,598,335	97.06	20,818,413	95.46	17,494,252	94.25
关注类	178,904	0.64	133,088	0.50	270,697	1.24	426,544	2.30
次级类	46,115	0.16	46,078	0.17	30,256	0.14	216,681	1.17
可疑类	485,737	1.73	566,131	2.15	650,249	2.98	386,632	2.08
损失类	20,175	0.07	29,997	0.11	39,643	0.18	36,555	0.20
合计	28,124,310	100.00	26,373,628	100.00	21,809,259	100.00	18,560,664	100.00
不良贷款	552,027	1.96	642,206	2.44	720,148	3.30	639,868	3.45

截至报告期各期末，本行制造业正常类和关注类贷款占发放贷款和垫款总额的比例分别为 96.55%、96.70%、97.56%和 98.04%，不良贷款合计分别为 6.40 亿元、7.20 亿元、6.42 亿元和 5.52 亿元，不良贷款率分别为 3.45%、3.30%、2.44% 和 1.96%。

报告期内，本行制造业不良贷款金额先升后降，不良贷款率逐年降低。截至 2017 年 12 月 31 日，本行制造业不良贷款金额较上年末增长，主要系本行制造业贷款规模逐步扩大，且受宏观经济下行、产业结构调整等因素影响，部分客户风险承受能力较差，生产经营出现困难。2018 年以来，本行制造业不良贷款金额和不良贷款率实现双降，主要系制造业贷款规模稳步增长，且本行加大不良贷款清收处置工作。

b. 贷款迁徙情况

截至报告期各期末，本行制造业贷款迁徙情况如下：

项目	2019年6月30日	2018年12月31日	2017年12月31日	2016年12月31日
正常类贷款迁徙率	0.51%	0.28%	1.08%	1.60%
关注类贷款迁徙率	4.24%	11.98%	4.49%	32.03%
次级类贷款迁徙率	88.97%	88.30%	96.84%	95.25%
可疑类贷款迁徙率	0.00%	2.80%	16.54%	25.43%

截至报告期各期末，本行制造业正常类贷款迁徙率分别为 1.60%、1.08%、0.28%和 0.51%，关注类贷款迁徙率分别为 32.03%、4.49%、11.98%、4.24%，次级类贷款迁徙率分别为 95.25%、96.84%、88.30%、88.97%，可疑类贷款迁徙率分别为 25.43%、16.54%、2.80%和 0.00%。报告期内，本行制造业关注类贷款迁

徙率和可疑类贷款迁徙率波动较大，主要系制造业中关注类贷款和可疑类贷款占比和规模较小，部分贷款的下调将导致迁徙率显著上升。同时，本行对于贷款的五级分类较为谨慎，如贷款出现不利状况，本行即严格根据中国银监会《农村合作金融机构信贷资产风险分类指引》等相关制度下调五级分类。

II 批发零售业

a. 贷款五级分类情况及不良贷款率

截至报告期各期末，本行对公贷款中批发零售业贷款五级分类情况及不良贷款率如下：

单位：千元，%

项目	2019年6月30日		2018年12月31日		2017年12月31日		2016年12月31日	
	金额	占比	金额	占比	金额	占比	金额	占比
正常类	6,411,384	98.43	6,122,158	97.80	4,952,356	94.84	4,194,591	88.21
关注类	38,723	0.60	61,751	0.99	66,410	1.27	80,905	1.70
次级类	-	0.00	2,550	0.04	1,555	0.03	74,488	1.57
可疑类	60,809	0.93	72,423	1.16	152,414	2.92	305,766	6.43
损失类	2,550	0.04	900	0.01	49,331	0.94	99,565	2.09
合计	6,513,466	100.00	6,259,782	100.00	5,222,066	100.00	4,755,314	100.00
不良贷款	63,359	0.97	75,873	1.21	203,300	3.89	479,819	10.09

截至报告期各期末，本行批发零售业正常类和关注类贷款占批发零售业贷款总额的比例分别为 89.91%、96.11%、98.79%和 99.03%，不良贷款合计分别为 4.80 亿元、2.03 亿元、0.76 亿元和 0.63 亿元，不良贷款率分别为 10.09%、3.89%、1.21%和 0.97%。

报告期内，批发零售业不良贷款金额和不良贷款率持续下降，本行批发零售业不良贷款规模总体较小，对本行企业贷款风险的影响较低。2016 年本行批发零售业不良贷款率较高，主要系批发零售企业普遍存在应收账款高、账期长、规模小等特征，抗风险能力较差，宏观经济不景气时容易出现信用风险。2017 年以来，宏观经济逐步企稳，批发零售业新增不良贷款压力减小，且本行加大对存量批发零售业不良贷款的清收处置工作，因此批发零售业不良贷款金额和不良贷款率逐年下降。

b. 贷款迁徙情况

截至报告期各期末，本行批发零售业贷款迁徙情况如下：

单位：千元

项目	2019年6月30日	2018年12月31日	2017年12月31日	2016年12月31日
正常类贷款迁徙率	0.33%	0.36%	0.29%	0.44%
关注类贷款迁徙率	17.50%	4.20%	0.00%	32.35%
次级类贷款迁徙率	100.00%	57.87%	100.00%	71.62%
可疑类贷款迁徙率	2.60%	3.52%	10.81%	25.12%

截至报告期各期末，本行批发零售业正常类贷款迁徙率分别为 0.44%、0.29%、0.36%和 0.33%，关注类贷款迁徙率分别为 32.35%、0.00%、4.20%、17.50%，次级类贷款迁徙率分别为 71.62%、100.00%、57.87%、100.00%，可疑类贷款迁徙率分别为 25.12%、10.81%、3.52%和 2.60%。报告期内，本行批发零售业关注类贷款迁徙率、次级类贷款迁徙率和可疑类贷款迁徙率波动较大，主要系批发零售业贷款中关注类贷款、次级类贷款和可疑类贷款占比和规模较小，部分贷款的下调导致迁徙率显著上升。同时，本行对于贷款的五级分类较为谨慎，如贷款出现不利状况，本行即严格根据中国银监会《农村合作金融机构信贷资产风险分类指引》等相关制度下调五级分类。

④制造业及批发零售行业贷款主要客户的还款情况

I 制造业主要客户的还款情况

截至报告期各期末，本行制造业前五大客户的还款情况如下：

单位：千元

客户	2019年6月30日				
	金额	担保方式	五级分类	是否下调至不良	不良金额
客户 A	609,891	抵押、保证	正常	否	-
客户 B	608,000	抵押、质押	正常	否	-
客户 C	430,000	抵押、保证	正常	否	-
客户 D	392,189	抵押、保证	正常	否	-
客户 E	360,000	抵押、保证	正常	否	-
客户	2018年12月31日				
	金额	担保方式	五级分类	是否下调至不良	不良金额
客户 A	608,000	抵押、质押、保证	正常	否	-
客户 B	583,875	抵押、保证	正常	否	-

客户 C	418,236	抵押、保证	正常	否	-
客户 D	376,552	抵押、保证	正常	否	-
客户 E	365,000	抵押	正常	否	-
客户	2017 年 12 月 31 日				
	金额	担保方式	五级分类	是否下调至不良	不良金额
客户 A	606,000	抵押、保证、质押	正常	否	-
客户 B	373,000	抵押、质押、保证	正常	否	-
客户 C	350,000	保证	正常	否	-
客户 D	340,000	抵押	正常	否	-
客户 E	337,523	抵押、保证	正常	否	-
客户	2016 年 12 月 31 日				
	金额	担保方式	五级分类	是否下调至不良	不良金额
客户 A	375,000	抵押	正常	否	-
客户 B	350,000	保证	正常	否	-
客户 C	330,000	抵押	正常	否	-
客户 D	278,000	抵押	正常	否	-
客户 E	255,960	抵押、保证	正常	否	-

II 批发零售业主要客户的还款情况

截至报告期各期末，本行批发零售业前五大客户的还款情况如下：

单位：千元

客户	2019 年 6 月 30 日				
	金额	担保方式	五级分类	是否下调至不良	不良金额
客户 A	663,000	抵押、质押	正常	否	-
客户 B	299,370	抵押、保证	正常	否	-
客户 C	293,000	抵押	正常	否	-
客户 D	290,000	抵押	正常	否	-
客户 E	270,000	质押	正常	否	-
客户	2018 年 12 月 31 日				
	金额	担保方式	五级分类	是否下调至不良	不良金额
客户 A	620,000	抵押、质押	正常	否	-
客户 B	310,000	抵押	正常	否	-
客户 C	293,000	抵押	正常	否	-
客户 D	270,000	质押	正常	否	-

客户 E	214,000	抵押、质押	正常	否	-
客户	2017 年 12 月 31 日				
	金额	担保方式	五级分类	是否下调至不良	不良金额
客户 A	530,000	抵押	正常	否	-
客户 B	289,000	抵押、保证	正常	否	-
客户 C	223,000	抵押	正常	否	-
客户 D	182,820	抵押、保证	正常	否	-
客户 E	133,000	抵押	正常	否	-
客户	2016 年 12 月 31 日				
	金额	担保方式	五级分类	是否下调至不良	不良金额
客户 A	279,600	抵押	正常	否	-
客户 B	200,000	抵押	正常	否	-
客户 C	200,000	保证	正常	否	-
客户 D	173,000	抵押	正常	否	-
客户 E	170,000	抵押	正常	否	-

⑤本行对制造业、批发零售行业企业贷款的主要政策，制造业、批发零售行业企业经营状况变动对本行持续盈利能力的影响

I 制造业行业贷款的主要政策、企业经营对本行盈利能力的潜在影响

a.制造业行业贷款的主要政策

基于佛山市以制造业立市的定位及产业布局，同时考虑产业发展、产业升级改造趋势以及监管部门关于服务本地实体经济的要求，本行积极支持制造业的发展。本行根据制造业下属子行业的不同特征，对不同的制造业子行业分别采取积极支持、适度介入、严格控制共三个不同管理层级的贷款政策。

积极支持类：重点支持拥有核心技术、政府重点支持、行业转型升级的智能装备制造、环保装备、智能家具、新能源等智能及先进制造业企业发展，对于纳入地方政府北斗星计划的传统制造业企业贷款同样纳入积极支持类进行管理；**适度介入类：**择优支持符合国家环保政策要求、结合“互联网+”、“智能+”等新的经济业态发展的纺织服装服饰业、家具制造业及其他优质传统制造业企业贷款等；**严格控制类：**传统机械制造业（陶瓷机械、塑料机械、印刷包装机械、木工机械、金属加工机械制造、起重运输设备制造等专用设备制造业和齿轮、轴承、

紧固件、液气密等通用基础件制造行业) 中的低端市场竞争企业。

b.制造业企业经营对本行盈利能力的潜在影响

本行制造业贷款占比相对较高。制造业企业经营受经济周期、政策变化等外部因素影响较大,在宏观经济下行、产业结构调整、行业优胜劣汰加剧等重大不利环境下,制造业企业贷款出现不良的概率会明显加大,并可能导致本行利息收入减少以及资产减值损失增加,最终影响损益。

II 批发零售业贷款的主要政策、企业经营对本行盈利能力的潜在影响

a.批发零售业贷款的主要政策

根据地区产业分布,批发零售业在行业 GDP 中占据一定份额、市场主体数量占比较大,同时考虑到整体不良贷款率在可控范围内,为积极响应并落实监管部门支持本地实体经济发展的要求,提升银行服务本地实体经济效能,本行将批发零售业纳入适度介入类进行管理。具体为:择优支持批发零售业的授信准入,包括食品、文教体育用品和家庭用品的批发企业、零售型百货商店和超市以及贸易企业。择优支持购销网络稳定、与上游大型生产企业有直接进货关系且下游销售渠道有长期稳定终端客户的批发企业的兼并重组、自建物流设施及日常营运资金需求。

b.批发零售业企业经营对本行盈利能力的潜在影响

批发和零售企业受宏观经济变动影响较大,特别是中小微类型的批发零售业企业,普遍存在应收账款账期长的情况,当外部经济环境不景气,全社会消费降级等不利情形发生时,中小微类型的批发零售业企业的资金周转将受到重大不利影响,批发零售业企业贷款出现不良的概率会明显加大,并可能导致本行利息收入减少。

(4) 个人贷款和垫款

截至报告期各期末,本行个人贷款和垫款总额分别为 179.01 亿元、205.70 亿元、229.43 亿元和 238.66 亿元,占发放贷款和垫款总额的比例分别为 24.28%、25.97%、26.34%和 25.60%。

截至 2017 年 12 月 31 日,本行的个人贷款和垫款总额由 2016 年 12 月 31

日的 179.01 亿元增长 14.91%至 205.70 亿元；截至 2018 年 12 月 31 日，本行的个人贷款和垫款总额由 2017 年 12 月 31 日的 205.70 亿元增长 11.54%至 229.43 亿元；截至 2019 年 6 月 30 日，本行的个人贷款和垫款总额由 2018 年 12 月 31 日的 229.43 亿元增长 4.02%至 238.66 亿元。报告期内，个人贷款和垫款规模总体保持较快增长。近年来，受当地房地产发展较好的影响，个人按揭贷款的融资需求有所增加，同时本行加大对个体工商户、企业主、个人消费需求的信贷支持力度，个人经营性贷款和个人消费贷款也实现较快增长。

①按产品类型划分的个人贷款和垫款分布情况

截至报告期各期末，本行按产品类型划分的个人贷款和垫款分布情况如下：

单位：千元

项目	2019 年 6 月 30 日		2018 年 12 月 31 日		2017 年 12 月 31 日		2016 年 12 月 31 日	
	金额	占比 (%)	金额	占比 (%)	金额	占比 (%)	金额	占比 (%)
个人住房贷款	12,794,444	53.61	11,395,577	49.67	10,058,195	48.90	9,595,598	53.60
个人经营性贷款	8,900,666	37.29	9,429,709	41.10	8,999,868	43.75	7,414,757	41.42
个人消费贷款	2,171,310	9.10	2,117,861	9.23	1,512,087	7.35	890,272	4.97
个人贷款和垫款总额	23,866,420	100.00	22,943,148	100.00	20,570,149	100.00	17,900,627	100.00

本行个人贷款和垫款的主要构成部分是个人的住房贷款，个人住房贷款包括个人一手住房贷款和个人二手住房贷款。截至报告期各期末，本行个人住房贷款总额分别为 95.96 亿元、100.58 亿元、113.96 亿元和 127.94 亿元，占个人贷款和垫款总额的比例分别为 53.60%、48.90%、49.67%和 53.61%。报告期内，本行个人住房贷款占比较高的原因是近年来佛山市房地产市场保持着较快的发展，居民购房需求旺盛。

截至报告期各期末，本行个人经营性贷款总额分别为 74.15 亿元、90.00 亿元、94.30 亿元和 89.01 亿元，占个人贷款和垫款总额的比例分别为 41.42%、43.75%、41.10%和 37.29%。报告期内，本行个人经营性贷款规模较高，主要是由于本行基于“支农支小”的定位，加大对个体工商户、小微企业主的信贷支持力度，个人经营性贷款实现平稳增长。

截至报告期各期末，本行个人消费贷款总额分别为 8.90 亿元、15.12 亿元、21.18 亿元和 21.71 亿元，占个人贷款和垫款总额的比例分别为 4.97%、7.35%、

9.23%和 9.10%。本行个人消费贷款规模和占比增速较快，主要受益于居民消费观念持续转变，个人消费市场规模不断扩大，本行积极创新开发适应市场需求的消费金融产品，用金融产品衔接各种消费场景，推动个人消费贷款的增长。

②按规模划分的个人贷款和垫款分布情况

截至 2019 年 6 月 30 日，本行个人贷款和垫款平均规模约 47.51 万元。截至报告期各期末，本行按规模划分的个人贷款和垫款分布情况如下：

单位：千元

项目	金额	占总额百分比	借款人数（个）	平均贷款规模
2019 年 6 月 30 日				
不超过 50 万元	7,574,421	31.74%	36,674	207
超过 50 万元至 100 万元	6,485,580	27.17%	9,282	699
超过 100 万元至 200 万元	3,842,580	16.10%	2,834	1,356
超过 200 万元至 500 万元	3,726,344	15.61%	1,162	3,207
超过 500 万元至 1,000 万元	2,085,511	8.74%	275	7,584
超过 1,000 万元	151,983	0.64%	12	12,665
个人贷款和垫款总额	23,866,420	100.00%	50,239	475
2018 年 12 月 31 日				
不超过 50 万元	7,510,980	32.74%	35,324	213
超过 50 万元至 100 万元	5,789,882	25.24%	8,328	695
超过 100 万元至 200 万元	3,173,531	13.83%	2,313	1,372
超过 200 万元至 500 万元	3,960,955	17.26%	1,210	3,274
超过 500 万元至 1,000 万元	2,208,586	9.63%	284	7,777
超过 1,000 万元	299,214	1.30%	17	17,601
个人贷款和垫款总额	22,943,148	100.00%	47,476	483
2017 年 12 月 31 日				
不超过 50 万元	6,947,104	33.77%	30,072	231
超过 50 万元至 100 万元	4,436,497	21.57%	6,474	685
超过 100 万元至 200 万元	2,902,344	14.11%	2,087	1,391
超过 200 万元至 500 万元	4,089,343	19.88%	1,203	3,399
超过 500 万元至 1,000 万元	1,925,379	9.36%	241	7,989
超过 1,000 万元	269,481	1.31%	19	14,183
个人贷款和垫款总额	20,570,149	100.00%	40,096	513

项目	金额	占总额百分比	借款人数(个)	平均贷款规模
2016年12月31日				
不超过50万元	6,161,558	34.42%	24,576	251
超过50万元至100万元	3,801,275	21.24%	5,620	676
超过100万元至200万元	2,315,742	12.94%	1,657	1,398
超过200万元至500万元	3,765,736	21.04%	1,114	3,380
超过500万元至1,000万元	1,650,391	9.22%	217	7,605
超过1,000万元	205,925	1.15%	15	13,728
个人贷款和垫款总额	17,900,627	100.00%	33,199	539

(5) 票据贴现

截至报告期各期末，本行票据贴现总额分别为129.96亿元、115.78亿元、110.38亿元和123.17亿元，占发放贷款和垫款总额的比例分别为17.63%、14.62%、12.67%和13.21%。报告期内，本行票据贴现规模及占比变化主要系本行在满足资产流动性管理的要求和提高收益水平的前提下，根据市场行情发展票据贴现业务。截至报告期各期末，本行按产品类型划分的票据贴现分布情况如下：

单位：千元

项目	2019年6月30日		2018年12月31日		2017年12月31日		2016年12月31日	
	金额	占比(%)	金额	占比(%)	金额	占比(%)	金额	占比(%)
转贴现	10,542,748	85.60	8,979,340	81.35	8,976,903	77.53	12,873,188	99.06
银行承兑汇票贴现	928,636	7.54	1,604,374	14.53	2,429,966	20.99	122,738	0.94
商业承兑汇票贴现	845,559	6.87	454,592	4.12	171,527	1.48	-	-
票据贴现总额	12,316,943	100.00	11,038,307	100.00	11,578,395	100.00	12,995,926	100.00

报告期内，转贴现是票据贴现的主要构成部分。截至报告期各期末，本行转贴现的金额分别为128.73亿元、89.77亿元、89.79亿元和105.43亿元，占票据贴现总额的比例分别为99.06%、77.53%、81.35%和85.60%。转贴现票据金额变动的原因是本行根据市场行情实际情况和本行的流动性情况调节转贴现的规模。

3、贷款质量

(1) 贷款分类依据及标准

本行按照中国银监会《贷款风险分类指引》制定了信贷资产五级分类标准和要求，用以衡量及管理本行信贷资产的质量。本行将表内外信贷资产分为正常、

关注、次级、可疑、损失五类，其中后三类贷款被视为不良信贷资产。本行依据借款人当前经营活动特征和违约迹象，判断借款人按期足额归还借款的可能性并给予相应的风险等级评价。本行根据监管部门要求划分“五级分类”的标准如下：

类别	分类标准
正常	借款人能够履行合同，没有足够理由怀疑贷款本息不能按时足额偿还
关注	尽管借款人目前有能力偿还贷款本息，但存在一些可能对偿还产生不利影响的因素
次级	借款人的还款能力出现明显问题，完全依靠其正常收入无法足额偿还贷款本息，即使执行担保，也可能会造成一定损失
可疑	借款人无法足额偿还贷款本息，即使执行担保，也肯定要造成较大损失
损失	在采取所有可能的措施和一切必要的法律程序之后，本息仍然无法收回，或只能收回极少部分

(2) 贷款五级分类

① 贷款五级分类总体分布情况

截至报告期各期末，本行贷款五级分类总体分布情况如下：

单位：千元

项目	2019年6月30日			2018年12月31日			2017年12月31日			2016年12月31日		
	金额	占比 (%)	同比增长 (%)	金额	占比 (%)	同比增长 (%)	金额	占比 (%)	同比增长 (%)	金额	占比 (%)	同比增长 (%)
正常类	91,474,278	98.12	7.53	85,067,830	97.67	10.68	76,860,414	97.03	8.62	70,760,882	95.99	7.70
关注类	716,767	0.77	(27.83)	993,097	1.14	(20.70)	1,252,268	1.58	(22.33)	1,612,368	2.19	(29.17)
次级类	90,652	0.10	(55.01)	201,488	0.23	256.69	56,489	0.07	(85.68)	394,542	0.54	(19.16)
可疑类	906,933	0.97	15.81	783,151	0.90	(14.57)	916,707	1.16	15.47	793,877	1.07	20.88
损失类	39,995	0.04	(25.78)	53,889	0.06	(56.58)	124,099	0.16	(20.18)	155,478	0.21	294.89
发放贷款和垫款总额	93,228,625	100.00	7.04	87,099,453	100.00	9.96	79,209,977	100.00	7.45	73,717,148	100.00	6.59
不良贷款合计	1,037,581		(0.09)	1,038,527		(5.36)	1,097,295		(18.35)	1,343,897		13.49
不良贷款率	1.11		(6.66)	1.19		(13.93)	1.39		(24.01)	1.82		6.43

截至报告期各期末，本行的正常类和关注类贷款占发放贷款和垫款总额的比例分别为 98.18%、98.61%、98.81%和 98.89%，本行不良贷款合计分别为 13.44 亿元、10.97 亿元、10.39 亿元和 10.38 亿元，不良贷款率分别为 1.82%、1.39%、1.19%和 1.11%。报告期内，本行不良贷款余额和不良贷款率实现双降，主要原因为：一是随着供给侧结构性改革不断深化、传统行业去过剩产能、去杠杆等政策效果逐渐显现，国内企业的经营环境及盈利状况显著改善，在宏观经济企稳、风险管控加强等背景下，银行业信贷资产质量逐步改良；二是采取多种措施严控信用风险，包括切实落实国家宏观政策，压缩退出部分限制性行业贷款，优化信贷投向；三是严格执行信贷准入和审批标准，防范信用风险的产生；四是强化贷后管理，加大不良贷款处置力度，创新不良贷款处置手段，提高风险资产处置效益。

②按产品类型划分的五级分类分布情况

截至报告期各期末，本行对公不良贷款余额分别为 11.38 亿元、9.41 亿元、8.58 亿元和 8.71 亿元，不良贷款率分别为 2.66%、2.00%、1.61%和 1.53%。本行对公贷款和垫款不良贷款率持续下降主要是由于本行严格落实贷前调查、贷中审查以及强化贷后管理，加大不良贷款处置力度，创新不良贷款处置手段，严控不良贷款反弹，实现了资产质量的稳定可控。

报告期内，本行的个人贷款和垫款的不良贷款余额和不良贷款率均较低，风险可控。截至报告期各期末，本行个人贷款和垫款的不良贷款余额分别为 2.05 亿元、1.57 亿元、1.81 亿元和 1.67 亿元；不良贷款率分别为 1.15%、0.76%、0.79%和 0.70%。

报告期内，本行票据贴现风险控制效果良好，未出现不良贷款。

截至报告期各期末，本行按产品类型划分的五级分类分布情况如下：

单位：千元

项目	2019年6月30日		2018年12月31日		2017年12月31日		2016年12月31日	
	金额	占比(%)	金额	占比(%)	金额	占比(%)	金额	占比(%)
对公贷款和贷款								
正常类	55,643,194	97.54	51,478,193	96.91	45,041,597	95.71	40,226,118	93.94
关注类	531,368	0.93	782,002	1.47	1,079,226	2.29	1,455,980	3.40

项目	2019年6月30日		2018年12月31日		2017年12月31日		2016年12月31日	
	金额	占比(%)	金额	占比(%)	金额	占比(%)	金额	占比(%)
次级类	46,115	0.08	140,810	0.27	31,812	0.07	298,765	0.70
可疑类	801,860	1.41	680,075	1.28	812,619	1.73	702,049	1.64
损失类	22,725	0.04	36,919	0.07	96,178	0.20	137,684	0.32
对公贷款和垫款总额	57,045,262	100.00	53,117,999	100.00	47,061,432	100.00	42,820,595	100.00
对公不良贷款合计	870,700		857,804		940,609		1,138,498	
对公不良贷款率	1.53%		1.61%		2.00%		2.66%	
个人贷款和贷款								
正常类	23,514,141	98.52	22,551,329	98.29	20,240,421	98.40	17,538,839	97.98
关注类	185,398	0.78	211,095	0.92	173,042	0.84	156,389	0.87
次级类	44,537	0.19	60,678	0.26	24,677	0.12	95,777	0.54
可疑类	105,074	0.44	103,076	0.45	104,088	0.51	91,828	0.51
损失类	17,270	0.07	16,970	0.07	27,921	0.14	17,795	0.10
个人贷款和垫款总额	23,866,420	100.00	22,943,148	100.00	20,570,149	100.00	17,900,627	100.00
个人不良贷款合计	166,881		180,724		156,686		205,400	
个人不良贷款率	0.70%		0.79%		0.76%		1.15%	
票据贴现								
正常类	12,316,943	100.00	11,038,307	100.00	11,578,395	100.00	12,995,926	100.00
关注类	-	-	-	-	-	-	-	-
次级类	-	-	-	-	-	-	-	-
可疑类	-	-	-	-	-	-	-	-
损失类	-	-	-	-	-	-	-	-
票据贴现总额	12,316,943	100.00	11,038,307	100.00	11,578,395	100.00	12,995,926	100.00
票据贴现不良贷款合计	-		-		-		-	
票据贴现不良贷款率	0.00%		0.00%		0.00%		0.00%	
发放贷款和垫款总额	93,228,625		87,099,453		79,209,977		73,717,148	
不良贷款总额	1,037,581		1,038,527		1,097,295		1,343,897	
不良贷款率	1.11%		1.19%		1.39%		1.82%	

(3) 不良贷款

①不良贷款的变动和构成情况

I 不良贷款的变动情况

截至报告期各期末，本行不良贷款余额分别为 13.44 亿元、10.97 亿元、10.39 亿元和 10.38 亿元，不良贷款率分别为 1.82%、1.39%、1.19%和 1.11%，不良贷款余额和不良贷款率持续下降。

II 报告期不良贷款率水平与同行业上市公司的比较情况

本行自 2011 年设立以来的不良贷款率水平与同行业 A 股上市公司对比情况如下表所示：

单位：%

项目	2019 年 1-6 月	2018 年	2017 年	2016 年	2015 年	2014 年	2013 年	2012 年	2011 年
工商银行	1.48	1.52	1.55	1.62	1.50	1.13	0.94	0.85	0.94
建设银行	1.43	1.46	1.49	1.52	1.58	1.19	0.99	0.99	1.09
农业银行	1.43	1.59	1.81	2.37	2.39	1.54	1.22	1.33	1.55
中国银行	1.40	1.42	1.45	1.46	1.43	1.18	0.96	0.95	1.00
交通银行	1.47	1.49	1.50	1.52	1.51	1.25	1.05	0.92	0.86
兴业银行	1.56	1.57	1.59	1.65	1.46	1.10	0.76	0.43	0.38
招商银行	1.23	1.36	1.61	1.87	1.68	1.11	0.83	0.61	0.56
浦发银行	1.83	1.92	2.14	1.89	1.56	1.06	0.74	0.58	0.44
中信银行	1.72	1.77	1.68	1.69	1.43	1.30	1.03	0.74	0.60
民生银行	1.75	1.76	1.71	1.68	1.60	1.17	0.85	0.76	0.63
光大银行	1.57	1.59	1.59	1.60	1.61	1.19	0.86	0.74	0.64
平安银行	1.68	1.75	1.70	1.74	1.45	1.02	0.89	0.95	0.53
华夏银行	1.84	1.85	1.76	1.67	1.52	1.09	0.90	0.88	0.92
北京银行	1.45	1.46	1.24	1.27	1.12	0.86	0.65	0.59	0.53
上海银行	1.18	1.14	1.15	1.17	1.19	0.98	0.82	0.84	0.98
江苏银行	1.39	1.39	1.41	1.43	1.43	1.30	1.15	1.01	0.96
南京银行	0.89	0.89	0.86	0.87	0.83	0.94	0.89	0.83	0.78
杭州银行	1.38	1.45	1.59	1.62	1.36	1.20	1.19	0.97	0.59
宁波银行	0.78	0.78	0.82	0.91	0.92	0.89	0.89	0.76	0.68
贵阳银行	1.50	1.35	1.34	1.42	1.48	0.81	0.59	0.60	0.73
成都银行	1.46	1.54	1.69	2.21	2.35	1.19	0.72	0.62	0.62
郑州银行	2.39	2.47	1.50	1.31	1.10	0.75	0.53	0.47	0.44
长沙银行	1.29	1.29	1.24	1.19	1.22	1.28	0.93	0.72	0.76

项目	2019年 1-6月	2018年	2017年	2016年	2015年	2014年	2013年	2012年	2011年
青岛银行	1.68	1.68	1.69	1.36	1.19	1.14	0.75	0.76	0.86
西安银行	1.19	1.20	1.24	1.27	1.18	0.79	0.65	0.76	0.98
江阴银行	1.91	2.15	2.39	2.41	2.17	1.91	1.19	1.23	0.48
常熟银行	0.96	0.99	1.14	1.40	1.43	0.95	0.99	0.99	0.69
无锡银行	1.11	1.24	1.38	1.39	1.17	1.15	1.02	0.88	0.90
苏农银行	1.26	1.31	1.64	1.78	1.86	1.69	1.35	1.66	0.74
张家港行	1.43	1.47	1.78	1.96	1.96	1.51	1.08	1.00	0.69
紫金银行	1.66	1.69	1.84	1.98	2.29	2.71	2.9	2.75	1.84
青农商行	1.46	1.57	1.86	2.01	2.38	2.40	2.29	2.68	-
苏州银行	1.55	1.68	1.43	1.49	1.48	1.37	0.88	0.85	-
A股上市商业银行平均	1.46	1.51	1.54	1.60	1.54	1.25	1.01	0.96	0.79
A股上市农村商业银行平均	1.40	1.49	1.72	1.85	1.89	1.76	1.55	1.60	0.89
南海农商银行	1.11	1.19	1.39	1.82	1.71	1.15	0.95	1.13	1.47

自 2011 年以来，本行不良贷款率呈现先升后降的趋势，整体变动趋势与 A 股上市商业银行和 A 股上市农村商业银行变动趋势基本保持一致。截至报告期各期末，本行的不良贷款率分别较 A 股上市商业银行平均水平高 22 个基点、低 15 个基点、低 32 个基点和低 35 个基点，分别较 A 股上市农村商业银行平均水平低 3 个基点、低 33 个基点、低 30 个基点和低 29 个基点。

总体而言，本行贷款组合的资产质量较好，主要原因包括如下几方面：制度建设方面，本行不断完善制度建设及流程优化，逐步提升全行各条线的风险防控意识，同时注重规范产品创新及业务管理，完善全行信用风险管理体系；日常管理方面，本行及时转发监管要求并下发指导文件，持续做好风险提示工作，有效推进信用风险日常管理，逐步完善管理体系；风险经理方面，本行持续完善风险经理管理机制，完善优化信贷类授信业务审批权限及流程，提升风险防控效能；技术手段方面，本行积极推进信用风险计量项目成果验收及落地实施，夯实信用风险管理基础，同时引入创新风险防控技术及模式，促进各项业务合规高效发展；贷后管理方面，本行健全贷后管理机制，提高贷后精细化管理水平，积极通过各种不良贷款处置手段化解风险。

截至报告期各期末，本行不良贷款率持续下降的主要原因是本行严格落实贷

前调查和贷中审查，以及强化贷后管理，加大不良贷款处置力度，创新不良贷款处置手段，严控不良贷款反弹，实现了资产质量的稳定可控。

III 按产品类型划分的不良贷款的分布情况

截至报告期各期末，本行按产品类型划分的不良贷款分布情况如下：

单位：千元

项目	2019年6月30日		2018年12月31日		2017年12月31日		2016年12月31日	
	金额	占比(%)	金额	占比(%)	金额	占比(%)	金额	占比(%)
不良对公贷款和垫款	870,700	83.92	857,804	82.60	940,609	85.72	1,138,498	84.72
不良个人贷款和垫款	166,881	16.08	180,724	17.40	156,686	14.28	205,400	15.28
不良票据贴现	-	-	-	-	-	-	-	-
不良贷款总额	1,037,581	100.00	1,038,527	100.00	1,097,295	100.00	1,343,897	100.00

报告期内，本行不良贷款主要是对公不良贷款，个人不良贷款余额占比较小。截至报告期各期末，本行对公不良贷款占不良贷款的比例分别为 84.72%、85.72%、82.60%和 83.92%。

IV 按担保方式划分的不良贷款分布情况

截至报告期各期末，本行按担保方式划分的不良贷款分布情况如下：

单位：千元

项目	2019年6月30日			2018年12月31日			2017年12月31日			2016年12月31日		
	金额	占比	不良贷款率	金额	占比	不良贷款率	金额	占比	不良贷款率	金额	占比	不良贷款率
不良质押贷款	7,484	0.72%	0.04%	18,078	1.74%	0.12%	2,000	0.18%	0.01%	9,853	0.73%	0.06%
不良抵押贷款	893,246	86.09%	1.47%	904,632	87.11%	1.60%	959,460	87.44%	1.86%	1,195,044	88.92%	2.49%
不良保证贷款	132,723	12.79%	1.04%	112,804	10.86%	0.87%	135,646	12.36%	1.15%	138,740	10.32%	1.53%
不良信用贷款	4,128	0.40%	0.29%	3,014	0.29%	0.17%	189	0.02%	0.02%	261	0.02%	0.04%
不良贷款总额	1,037,581	100.00%	1.11%	1,038,527	100.00%	1.19%	1,097,295	100.00%	1.39%	1,343,897	100.00%	1.82%

不良抵押贷款是本行不良贷款的主要构成部分，截至报告期各期末，本行不良抵押贷款占不良贷款总额的比例分别为 88.92%、87.44%、87.11%和 86.09%，不良贷款率分别为 2.49%、1.86%、1.60%和 1.47%。报告期内，本行抵押贷款不良贷款率整体高于本行发放贷款和垫款平均不良贷款率，主要是由于本行抵押贷款的客户多为中小微企业，受经济增长速度放缓以及经济结构调整的影响，部分行业出现经营困难、现金流萎缩、利润下滑的现象，但由于抵押贷款抵押物较为充足，本行抵押贷款整体风险较低。报告期内，本行抵押贷款的不良贷款率持续下降，主要是由于：（1）本行通过加强贷后管理，加大不良贷款处置力度等手段，实现了资产质量的稳定可控；（2）报告期内，本行不断强化贷款风险管理，加大对贷款抵质押物的要求；（3）本行抵押贷款客户经营总体情况较好，新增不良贷款金额较少。

截至报告期各期末，本行不良保证贷款占不良贷款总额的比例分别为 10.32%、12.36%、10.86%和 12.79%，不良贷款率分别为 1.53%、1.15%、0.87%和 1.04%。报告期内，本行保证贷款的不良贷款率呈下降趋势，主要是由于本行严格控制保证贷款的发放，保证贷款的借款人资质持续改善。

截至报告期各期末，本行不良质押贷款占不良贷款总额的比例分别为 0.73%、0.18%、1.74%和 0.72%，不良贷款率分别为 0.06%、0.01%、0.12%和 0.04%。报告期内，本行质押贷款的不良贷款率整体保持在较低水平，主要系本行为加强信贷授信客户第二还款来源的风险控制，信贷资产抗风险能力较强。截至 2018 年 12 月 31 日，本行质押贷款高于其他年份，主要系个别金额较大的贷款企业突发因素导致的分类下调对于质押贷款不良率影响较大。

本行不良信用贷款占不良贷款总额的比例分别为 0.02%、0.02%、0.29%和 0.40%，不良贷款率分别为 0.04%、0.02%、0.17%和 0.29%。报告期内，不良信用贷款占比极低，截至 2018 年 12 月 31 日和 2019 年 6 月 30 日，本行信用贷款不良率呈现一定上升趋势，主要系部分消费类贷款客户信用风险较高，还款能力相对有限所致。整体来说，信用贷款具有单笔金额小、分散度高等特点，本行信用贷款不良率大幅低于全行不良贷款率水平，整体风险可控。

V 按区域划分的不良贷款分布情况

截至报告期各期末，本行按地理区域划分的不良贷款情况如下表所示：

单位：千元

项目	2019年6月30日		2018年12月31日		2017年12月31日		2016年12月31日	
	不良贷款 金额	不良贷 款率	不良贷款 金额	不良贷 款率	不良贷款 金额	不良贷 款率	不良贷款 金额	不良贷 款率
南海地区	1,037,581	1.25%	1,038,527	1.32%	1,097,295	1.50%	1,331,559	1.89%
其他地区	-	-	-	-	-	-	12,338	0.39%
不良贷款合计	1,037,581	1.11%	1,038,527	1.19%	1,097,295	1.39%	1,343,897	1.82%

本行主要经营地为南海区，发放贷款和垫款主要集中在南海地区。截至报告期各期末，本行于南海区的发放贷款和垫款总额分别为 705.18 亿元、732.88 亿元、785.61 亿元和 830.88 亿元，占发放贷款和垫款总额的 95.66%、92.52%、90.20% 和 89.12%。

报告期内本行通过异地分支机构在其他地区开展业务。截至报告期各期末，本行在其他地区发放贷款和垫款的占比分别为 4.34%、7.48%、9.80%和 10.88%，占比较低。2016 年以来本行持续完善异地分支机构管理，加强信用风险把控，使得异地分支机构不良贷款率总体保持较低水平。

②对公不良贷款情况

I 按行业划分的对公不良贷款分布情况

从行业分布来看，报告期内，本行的对公不良贷款主要来自于制造业及批发和零售业。截至报告期各期末，本行上述两个行业的不良贷款合计占对公不良贷款总额的比例分别为 98.34%、98.17%、83.72%和 70.68%。其中，制造业企业不良贷款占对公不良贷款总额比例分别为 56.20%、76.56%、74.87%和 63.40%，批发和零售业企业不良贷款占对公不良贷款总额比例分别为 42.14%、21.61%、8.85%和 7.28%。截至报告期各期末，本行按行业划分的对公不良贷款分布情况如下：

单位：千元

项目	2019年6月30日			2018年12月31日			2017年12月31日			2016年12月31日		
	金额	占比	不良贷款率	金额	占比	不良贷款率	金额	占比	不良贷款率	金额	占比	不良贷款率
制造业	552,027	63.40%	1.96%	642,206	74.87%	2.44%	720,148	76.56%	3.30%	639,868	56.20%	3.45%
批发和零售业	63,359	7.28%	0.97%	75,873	8.85%	1.21%	203,300	21.61%	3.89%	479,819	42.14%	10.09%
房地产业	157,686	18.11%	1.37%	6,022	0.70%	0.06%	8,022	0.85%	0.08%	8,022	0.70%	0.08%
建筑业	47,720	5.48%	2.14%	47,720	5.56%	2.46%	3,717	0.40%	0.19%	5,281	0.46%	0.26%
住宿和餐饮业	44,626	5.13%	7.49%	67,374	7.85%	11.61%	1,487	0.16%	0.23%	1,575	0.14%	0.16%
交通运输、仓储和邮政业	5,283	0.61%	1.11%	2,820	0.33%	0.72%	-	-	-	-	-	-
信息传输、软件和信息技术服务业	-	-	-	15,788	1.84%	16.26%	-	-	-	-	-	-
水利、环境和公共设施管理业	-	-	-	-	-	-	3,934	0.42%	2.18%	3,934	0.35%	1.37%
对公不良贷款总额	870,700	100.00%	1.53%	857,804	100.00%	1.61%	940,609	100.00%	2.00%	1,138,498	100.00%	2.66%

截至报告期各期末，本行制造业不良贷款余额分别为 6.40 亿元、7.20 亿元、6.42 亿元和 5.52 亿元，不良贷款率分别为 3.45%、3.30%、2.44%和 1.96%。报告期内，本行制造业不良贷款率呈下降趋势，主要由于本行通过加强贷后管理，加大不良贷款处置力度等手段，实现了制造业不良贷款余额和不良贷款率的稳定可控。

批发和零售业以及住宿和餐饮业在报告期内个别年份不良贷款率较高，主要是由于两个行业均属于周期性较强的行业，且两个行业均以中小微企业为主，受经济下行的影响较大，部分企业出现经营困难，不良贷款率随之上升。

II 按客户规模划分的对公不良贷款分布情况

截至报告期各期末，本行按客户规模划分的对公不良贷款分布情况如下：

单位：千元

项目	2019年6月30日			2018年12月31日			2017年12月31日			2016年12月31日		
	金额	占比(%)	不良贷款率(%)	金额	占比(%)	不良贷款率(%)	金额	占比(%)	不良贷款率(%)	金额	占比(%)	不良贷款率(%)
大型企业	-	-	-	-	-	-	-	-	-	-	-	-
中型企业	339,991	39.05	1.54	159,579	18.60	0.76	165,559	17.60	0.92	269,113	23.64	1.57
小型企业	530,709	60.95	2.05	686,424	80.02	2.87	705,302	74.98	3.19	830,025	72.91	4.68
微型企业	-	-	-	11,801	1.38	0.32	69,748	7.42	1.82	39,359	3.46	0.86
其他	-	-	-	-	-	-	-	-	-	-	-	-
对公不良贷款总额	870,700	100.00	1.53	857,804	100.00	1.61	940,609	100.00	2.00	1,138,498	100.00	2.66

报告期内，本行对公不良贷款主要集中在小型企业。截至报告期各期末，本行小型企业不良贷款余额分别为 8.30 亿元、7.05 亿元、6.86 亿元和 5.31 亿元，不良贷款率分别为 4.68%、3.19%、2.87%和 2.05%，不良贷款余额和不良贷款率呈现持续双降的趋势，主要原因是一方面本行严格对小型企业执行信贷准入和审批标准，防范信用风险，另一方面本行强化贷后管理，加大小型企业不良贷款处置力度。

III 按产品类型划分的对公不良贷款分布情况

报告期内，本行对公贷款和垫款的主要组成部分为流动资金贷款。截至报告期各期末，本行按产品类型划分的对公不良贷款分布情况如下：

单位：千元

项目	2019年6月30日		2018年12月31日		2017年12月31日		2016年12月31日	
	金额	占比(%)	金额	占比(%)	金额	占比(%)	金额	占比(%)
流动资金贷款								
正常类	37,391,331	97.15	34,338,957	96.61	26,986,824	94.51	24,096,681	92.30
关注类	428,925	1.11	412,732	1.16	634,430	2.22	878,647	3.37
次级类	46,115	0.12	118,102	0.33	31,812	0.11	292,743	1.12
可疑类	600,191	1.56	641,375	1.80	806,597	2.82	702,049	2.69
损失类	22,725	0.06	30,897	0.09	96,178	0.34	137,684	0.53
流动资金贷款合计	38,489,288	100.00	35,542,062	100.00	28,555,841	100.00	26,107,803	100.00
流动资金不良贷款合计	669,031		790,374		934,587		1,132,475	
流动资金不良贷款率	1.74%		2.22%		3.27%		4.34%	
固定资产贷款								
正常类	18,251,863	98.36	17,139,236	97.52	18,054,773	97.56	16,129,437	96.51
关注类	102,443	0.55	369,270	2.10	444,795	2.40	577,333	3.45
次级类	-	-	22,708	0.13	-	-	6,022	0.04
可疑类	201,668	1.09	38,700	0.23	6,022	0.03	-	-
损失类	-	-	6,022	0.03	-	-	-	-
固定资产贷款合计	18,555,974	100.00	17,575,937	100.00	18,505,591	100.00	16,712,792	100.00
固定资产不良贷款合计	201,668		67,431		6,022		6,022	
固定资产不良贷款率	1.09%		0.38%		0.03%		0.04%	
对公不良贷款总额	870,700		857,804		940,609		1,138,498	

项目	2019年6月30日		2018年12月31日		2017年12月31日		2016年12月31日	
	金额	占比(%)	金额	占比(%)	金额	占比(%)	金额	占比(%)
对公不良贷款率	1.53%		1.61%		2.00%		2.66%	

③个人不良贷款分布情况

截至报告期各期末，本行按产品类型划分的个人不良贷款分布情况如下：

单位：千元

项目	2019年6月30日			2018年12月31日			2017年12月31日			2016年12月31日		
	金额	占比	不良贷款率	金额	占比	不良贷款率	金额	占比	不良贷款率	金额	占比	不良贷款率
个人住房贷款	50,620	30.33%	0.40%	55,613	30.77%	0.49%	60,780	38.79%	0.60%	63,763	31.04%	0.66%
个人经营性贷款	106,805	64.00%	1.20%	116,647	64.55%	1.24%	91,630	58.48%	1.02%	137,389	66.89%	1.85%
个人消费贷款	9,456	5.67%	0.44%	8,464	4.68%	0.40%	4,276	2.73%	0.28%	4,248	2.07%	0.48%
个人不良贷款总额	166,881	100.00%	0.70%	180,724	100.00%	0.79%	156,686	100.00%	0.76%	205,400	100.00%	1.15%

截至报告期各期末，本行个人经营性贷款的不良贷款余额分别为 1.37 亿元、0.92 亿元、1.17 亿元和 1.07 亿元，占个人不良贷款余额的比例分别为 66.89%、58.48%、64.55%和 64.00%，不良贷款率分别为 1.85%、1.02%、1.24%和 1.20%，本行个人经营性贷款的不良贷款余额及占比呈现小幅波动，主要原因是受宏观经济影响，本行个人经营贷款客户经营情况随之出现波动。

截至报告期各期末，本行个人住房贷款不良贷款和个人消费贷款不良贷款占比较低且不良贷款率均较低。

④不良贷款最大十家单一借款人情况

截至 2019 年 6 月 30 日，本行不良贷款最大十家单一借款人情况如下：

单位：千元

十大借款人	行业	金额	占贷款总额比例	占资本净额比例	五级分类
广东雄力电缆有限公司	制造业	229,973	0.25%	1.06%	可疑类
佛山市南海金贻物业投资有限公司	房地产业	149,962	0.16%	0.69%	可疑类
佛山市南海新力电池有限公司	制造业	79,063	0.08%	0.36%	可疑类
佛山市南海弘源化工有限公司	制造业	70,000	0.08%	0.32%	可疑类
佛山市南海区金叶硅胶有限公司	批发和零售业	50,000	0.05%	0.23%	可疑类
佛山市南海区立章包装有限公司	制造业	49,875	0.05%	0.23%	可疑类
广东际洲建设有限公司	建筑业	47,720	0.05%	0.22%	可疑类
佛山市南海西樵金懋大酒店有限公司	住宿和餐饮业	38,700	0.04%	0.18%	可疑类
南洋家具（佛山）有限公司	制造业	38,584	0.04%	0.18%	次级类
佛山市南海华豪铝型材有限公司	制造业	15,000	0.02%	0.07%	可疑类
不良贷款合计	-	768,877	0.82%	3.54%	-

截至 2018 年 12 月 31 日，本行不良贷款最大十家单一借款人情况如下：

单位：千元

十大借款人	行业	金额	占贷款总额比例	占资本净额比例	五级分类
广东雄力电缆有限公司	制造业	229,973	0.26%	1.08%	可疑类
佛山市樵利化纤维造有限公司	制造业	85,011	0.10%	0.40%	可疑类
佛山市格顿电子有限公司	制造业	82,000	0.09%	0.39%	可疑类
佛山市南海新力电池有限公司	制造业	79,063	0.09%	0.37%	可疑类
佛山市南海弘源化工有限公司	制造业	70,000	0.08%	0.33%	可疑类
佛山市南海区金叶硅胶有限公司	批发和零售业	50,000	0.06%	0.24%	可疑类

十大借款人	行业	金额	占贷款 总额比例	占资本 净额比例	五级分类
广东际洲建设有限公司	建筑业	47,720	0.05%	0.22%	次级类
佛山市南海西樵金懋大酒店有限公司	住宿和餐饮业	38,700	0.04%	0.18%	可疑类
四会市绿茵翡翠假日酒店有限公司	住宿和餐饮业	22,708	0.03%	0.11%	次级类
广东古田智能科技有限公司	信息传输、软件和信息技术服务业	15,788	0.02%	0.07%	次级类
不良贷款合计	-	720,964	0.83%	3.40%	-

截至 2017 年 12 月 31 日，本行不良贷款最大十家单一借款人情况如下：

单位：千元

十大借款人	行业	金额	占贷款 总额比例	占资本 净额比例	五级分类
广东雄力电缆有限公司	制造业	229,973	0.29%	1.28%	可疑类
佛山市樵利化纤织造有限公司	制造业	85,033	0.11%	0.47%	可疑类
佛山市格顿电子有限公司	制造业	82,000	0.10%	0.46%	可疑类
佛山市南海新力电池有限公司	制造业	79,063	0.10%	0.44%	可疑类
佛山市南海弘源化工有限公司	制造业	70,000	0.09%	0.39%	可疑类
佛山市南海区金叶硅胶有限公司	批发和零售业	50,000	0.06%	0.28%	可疑类
佛山市裕泽机电有限公司	制造业	41,874	0.05%	0.23%	可疑类
佛山市东鼎金贸易有限公司	批发和零售业	37,145	0.05%	0.21%	可疑类
佛山市鼎泓贸易有限公司	批发和零售业	32,686	0.04%	0.18%	可疑类
佛山市南海区太亿置业投资有限公司	批发和零售业	26,000	0.03%	0.14%	损失类
不良贷款合计	-	733,774	0.93%	4.09%	-

截至 2016 年 12 月 31 日，本行不良贷款最大十家单一借款人情况如下：

单位：千元

十大借款人	行业	金额	占贷款 总额比例	占资本 净额比例	五级分类
广东雄力电缆有限公司	制造业	229,973	0.31%	1.39%	可疑类
佛山市荣宝泽经贸有限公司	批发和零售业	80,000	0.11%	0.48%	可疑类
佛山市南海新力电池有限公司	制造业	77,177	0.10%	0.47%	次级类
佛山市南海弘源化工有限公司	制造业	70,000	0.09%	0.42%	次级类
佛山市南海区大沥宏雄金属回收有限公司	批发和零售业	60,000	0.08%	0.36%	损失类
广东银创加家食品有限公司	制造业	55,000	0.07%	0.33%	可疑类
佛山市南海区金叶硅胶有限公司	批发和零售业	50,000	0.07%	0.30%	次级类
佛山市东鼎金贸易有限公司	批发和零售业	49,980	0.07%	0.30%	可疑类

十大借款人	行业	金额	占贷款总额比例	占资本净额比例	五级分类
佛山市鼎泓贸易有限公司	批发和零售业	49,864	0.07%	0.30%	可疑类
佛山市裕泽机电有限公司	制造业	41,880	0.06%	0.25%	次级类
不良贷款合计	-	763,874	1.04%	4.62%	-

(4) 逾期贷款

本行将因借款人原因使贷款本金或利息到期不能按时偿还的贷款界定为逾期贷款，即贷款本金或利息有一项逾期便认定为逾期贷款。

截至报告期各期末，本行逾期贷款情况如下：

单位：千元

项目	2019年6月30日		2018年12月31日		2017年12月31日		2016年12月31日	
	金额	占比(%)	金额	占比(%)	金额	占比(%)	金额	占比(%)
未到期贷款	91,736,083	98.40	85,678,588	98.37	77,935,424	98.39	71,964,258	97.62
逾期贷款								
逾期1到90天	537,279	0.58	451,925	0.52	221,351	0.28	455,560	0.62
逾期91天到1年	433,725	0.47	256,758	0.29	233,778	0.30	412,239	0.56
逾期1到3年	290,884	0.31	472,232	0.54	746,868	0.94	884,871	1.20
逾期3年或以上	230,654	0.25	239,950	0.28	72,557	0.09	220	0.00
小计	1,492,542	1.60	1,420,865	1.63	1,274,553	1.61	1,752,890	2.38
其中逾期91天及以上	955,263	1.02	968,940	1.11	1,053,202	1.33	1,297,330	1.76
发放贷款和垫款总额	93,228,625	100.00	87,099,453	100.00	79,209,977	100.00	73,717,148	100.00

截至报告期各期末，本行逾期贷款余额整体保持较为稳定，占发放贷款和垫款总额的比例控制在2%左右，比例较低。

根据中国银保监会的最新监管要求，贷款逾期90天以上应当划分为不良贷款，对贷款逾期90天以下则不作明确要求，视具体情况对贷款五级分类进行划分。中国银保监会以商业银行逾期90天以上贷款划入不良的比例以及逾期90天以上贷款与不良贷款的比值衡量商业银行贷款五级分类划分是否审慎。

截至报告期各期末，本行逾期贷款余额与不良贷款余额的情况如下：

单位：千元

项目	2019年6月30日		2018年12月31日		2017年12月31日		2016年12月31日	
	金额	占比	金额	占比	金额	占比	金额	占比

项目	2019年6月30日		2018年12月31日		2017年12月31日		2016年12月31日	
	金额	占比	金额	占比	金额	占比	金额	占比
逾期贷款	1,492,542	1.60%	1,420,865	1.63%	1,274,553	1.61%	1,752,890	2.38%
逾期90天以上贷款	955,263	1.02%	968,940	1.11%	1,053,202	1.33%	1,297,330	1.76%
不良贷款额	1,037,581	1.11%	1,038,527	1.19%	1,097,295	1.39%	1,343,897	1.82%
逾期贷款与不良贷款的比例	143.85%		136.82%		116.15%		130.43%	
逾期90天以上贷款/不良贷款	92.07%		93.30%		95.98%		96.53%	

截至报告期各期末，本行逾期90天以上贷款与不良贷款的比值分别为96.53%、95.98%、93.30%及92.07%，呈逐年下降的趋势，报告期内本行逾期贷款比例与不良贷款比例变动趋势基本保持一致。

截至报告期各期末，本行逾期贷款的五级分类情况如下：

单位：千元

项目	2019年6月30日		2018年12月31日		2017年12月31日		2016年12月31日	
	金额	占比(%)	金额	占比(%)	金额	占比(%)	金额	占比(%)
正常类	346,242	23.20	142,748	10.05	110,752	8.69	256,073	14.61
关注类	125,181	8.39	261,185	18.38	82,718	6.49	157,509	8.99
次级类	79,486	5.33	184,466	12.98	48,212	3.78	393,279	22.44
可疑类	901,638	60.41	778,577	54.80	908,772	71.30	790,551	45.10
损失类	39,995	2.68	53,889	3.79	124,099	9.74	155,478	8.87
合计	1,492,542	100.00	1,420,865	100.00	1,274,553	100.00	1,752,890	100.00
其中：不良贷款	1,021,119	68.41	1,016,932	71.57	1,081,084	84.82	1,339,308	76.41

截至报告期各期末，本行逾期贷款的不良贷款率分别为76.41%、84.82%、71.57%和68.41%，呈先升后降的趋势。

本行2017年以来严格执行将逾期90天以上的贷款计入不良贷款的要求。本行对照五级分类核心定义，本着真实、及时、充分、审慎、灵活的原则，根据客户的还款意愿、还款能力以及贷款风险变化情况，进行风险分类。本行逾期90天以内部分贷款未计入不良贷款，主要原因为：一方面本行作为地方金融服务的主力军，一直坚持回归本源，聚焦实体经济，服务本地企业，特别是民营企业和小微企业，对于出现风险但逾期未到90天的贷款，本行会积极采取各项措施化解风险，力争帮扶企业走出困境，度过难关，必要时才会采取下调不良通过法律

途径清收处置的手段；另一方面，该部分贷款一般具有较好的抵质押物、保证人有较好担保能力、预期现金流能覆盖贷款本息的贷款。

虽然逾期贷款是不良贷款分类的考虑因素之一，但整体上逾期贷款与不良贷款不完全对应，存在部分贷款逾期但根据具体情况而未被划分为不良贷款的情形。反之，如贷款未逾期，但借款人经营情况急剧恶化，本行将相关贷款划至不良贷款。本行五级分类合理，逾期贷款与不良贷款比例的差异主要是在经济下行的背景下逾期贷款有所增加，同时逾期贷款与不良贷款划分口径差异。报告期各期末逾期贷款比例与不良贷款率差异具备合理性。

（5）重组贷款

本行重组贷款包括债务重组借款、展期借款和借新还旧借款。

债务重组贷款主要为由于借款人财务状况恶化，或无力还款而对借款合同还款条款作出调整的贷款；展期贷款主要是因为部分企业短期内资金链较为紧张，但还款意愿良好，本行结合实际情况选择部分生产经营正常、具有较好市场前景、有续贷要求的企业，通过展期的形式继续支持企业发展的贷款；借新还旧贷款作为商业银行在贷款的发放和收回过程中经常采用的操作方式，是指借款人为解决临时性资金周转问题，申请重新发放贷款用于归还部分或全部原贷款的贷款。

报告期内，本行按照中国银监会《关于完善和创新小微企业贷款服务提高小微企业金融服务水平的通知》（银监发[2014]36号）《中国银监会关于进一步落实小微企业金融服务监管政策的通知》（银监发[2015]38号）、2015年11月18日国务院常务会议精神，对有存在暂时性资金困难且符合条件的中小微贷款企业实行贷款展期或调整还款方式操作，以减轻中小微企业还款压力，支持实体经济发展。

截至报告期各期末，本行重组贷款情况如下：

单位：千元

项目	2019年6月30日		2018年12月31日		2017年12月31日		2016年12月31日	
	金额	占比(%)	金额	占比(%)	金额	占比(%)	金额	占比(%)
债务重组	370,830	0.40	405,015	0.47	519,778	0.66	434,243	0.59
展期	462,743	0.50	520,048	0.60	291,637	0.37	991,845	1.35
借新还旧	1,280,065	1.37	1,408,972	1.62	1,949,448	2.46	2,634,019	3.57

项目	2019年6月30日		2018年12月31日		2017年12月31日		2016年12月31日	
	金额	占比(%)	金额	占比(%)	金额	占比(%)	金额	占比(%)
重组贷款合计	2,113,637	2.27	2,334,035	2.68	2,760,863	3.49	4,060,106	5.51
发放贷款和垫款总额	93,228,625	100.00	87,099,453	100.00	79,209,977	100.00	73,717,148	100.00

截至报告期各期末，本行的重组贷款分别为 40.60 亿元、27.61 亿元、23.34 亿元和 21.14 亿元，占发放贷款和垫款总额的比例分别为 5.51%、3.49%、2.68% 和 2.27%，占比逐年降低。

本行针对重组贷款严格执行监管政策，根据五级分类核心定义对贷款进行分类。截至报告期各期末，本行重组贷款的五级分类如下：

单位：千元

项目	2019年6月30日		2018年12月31日		2017年12月31日		2016年12月31日	
	金额	占比	金额	占比	金额	占比	金额	占比
正常	1,387,151	65.63%	1,499,112	64.23%	1,682,587	60.94%	2,594,884	63.91%
关注	444,734	21.04%	657,416	28.17%	889,767	32.23%	1,161,913	28.62%
次级	13,045	0.62%	53,162	2.28%	17,903	0.65%	130,580	3.22%
可疑	253,511	11.99%	108,855	4.66%	137,652	4.99%	98,947	2.44%
损失	15,195	0.72%	15,490	0.66%	32,953	1.19%	73,782	1.82%
合计	2,113,637	100.00%	2,334,035	100.00%	2,760,863	100.00%	4,060,106	100.00%

本行重组贷款主要为正常类和关注类贷款。报告期各期末，本行重组贷款中正常类和关注类贷款合计为 37.57 亿元、25.72 亿元、21.57 亿元和 18.32 亿元，占重组贷款的比例分别为 92.53%、93.17%、92.39% 和 86.67%。部分贷款重组后，本行将其划为正常类或关注类而未划分为不良贷款，主要原因如下：

《中国银监会关于进一步落实小微企业金融服务监管政策的通知》（银监发[2015]38 号）提出：“要合理确定续贷贷款的风险分类，无还本续贷、通过新发放贷款结清已有贷款等情形不应单独作为下调贷款风险分类的因素”；《关于完善和创新小微企业贷款服务提高小微企业金融服务水平的通知》（银监发[2014]36 号）提出：“银行业金融机构根据本通知规定对小微企业续贷的，应当根据企业经营状况，严格按照贷款五级风险分类基本原则、分类标准，充分考虑借款人的还款能力、正常营业收入、信用评级以及担保等因素，合理确定续贷贷款的风险分类；符合正常类标准的，应当划为正常类。”

本行根据上述监管意见指导，对于重组后的借款人有偿还贷款本息能力，且不存在对偿还能力产生不利影响因素的，本行将该类重组贷款划为正常类。截至报告期各期末，本行划分为正常类和关注类重组贷款主要为未逾期贷款。截至2019年6月30日，本行重组贷款中的正常类贷款均未逾期；关注类贷款中97.96%贷款未逾期，其余2.04%贷款逾期均在90天以内。

另外，本行对贷款进行展期时，多数企业处于短期经营困难但仍能维持生产运作状态，现金流仍能维持分期还本及付息，还款意愿较强，仅短期流动资金不足于全额归还贷款。本行基于扶持实体企业，尽力帮助企业走出困境等考虑，在严格遵守相关制度的前提下，给予贷款进行展期。本行严格执行监管制度的风险分类要求，按照贷款五级分类的原则对展期贷款进行分类，以借款人的财务状况、经营成果、现金流量、信用记录为主要依据，对各类信贷资产准确分类，真实反映其风险价值。截至2019年6月30日，本行展期贷款中未逾期贷款占比为86.74%。本行大多数展期贷款的第一还款来源仍能正常按计划执行分期还本付息，且第二还款来源充足，本行预期可能产生的损失较小，根据五级分类核心定义及相关监管要求，故未将其划入不良贷款。上述处理符合监管制度要求，符合五级分类的核心定义。

（6）贷款迁徙情况

截至报告期各期末，本行贷款迁徙率与A股上市银行平均值、A股上市农村商业银行平均值对比情况如下：

单位：%

项目	2019年6月30日			2018年12月31日			2017年12月31日			2016年12月31日		
	上市银行平均值	上市农村商业银行平均值	本行	上市银行平均值	上市农村商业银行平均值	本行	上市银行平均值	上市农村商业银行平均值	本行	上市银行平均值	上市农村商业银行平均值	本行
正常类贷款迁徙率	1.23	0.94	0.32	2.66	2.66	0.52	2.96	3.73	0.66	4.56	6.65	1.05
关注类贷款迁徙率	23.07	17.96	21.49	39.89	32.50	11.80	31.65	29.63	5.28	34.01	24.32	15.36
次级类贷款迁徙率	46.00	35.16	81.37	61.67	58.69	72.16	59.99	58.87	92.50	62.54	35.44	98.28
可疑类贷款迁徙率	24.45	13.37	8.27	30.07	9.76	18.38	29.25	30.29	21.62	30.61	19.52	51.89

注：1、本行迁徙率计算公式为：

正常类贷款迁徙率=（期初正常类贷款向下迁徙金额+期初为正常类贷款，当期转为不良贷款并完成不良贷款处置的金额）/期初正常类贷款余额×100%；

关注类贷款迁徙率=（期初关注类贷款向下迁徙金额+期初为关注类贷款，当期转为不良贷款并完成不良贷

款处置的金额)/期初关注类贷款余额×100%;

次级类贷款迁徙率=(期初次级类贷款向下迁徙金额+年初为次级类贷款,当期转为可疑类和损失类贷款并进行处置的金额)/期初次级类贷款余额×100%;

可疑类贷款迁徙率=(期初可疑类贷款向下迁徙金额+期初为可疑类贷款,当期转为损失类贷款并进行处置的金额)/期初可疑类贷款余额×100%;

2、A股上市银行、A股上市农村商业银行迁徙率数据取自银行年报及半年报。

截至报告期各期末,本行正常及关注类贷款迁徙率整体低于A股上市银行平均值、A股上市农村商业银行平均值,即本行正常和关注类贷款变为不良贷款的比例小于上市银行、上市农村商业银行平均水平。报告期期内,本行次级类贷款迁徙率高于上市银行、上市农村商业银行平均值,主要是由于本行次级类贷款占发放贷款和垫款总额的比例极小,截至2016年末、2017年末和2018年末,本行次级类贷款占发放贷款和垫款总额的比例仅为0.54%、0.07%和0.23%,因此部分次级类贷款的下调对于整体次级类贷款迁徙率的上升有显著影响。同时,本行对于贷款的五级分类较为谨慎,如贷款出现不利状况,本行即严格根据中国银监会《农村合作金融机构信贷资产风险分类指引》等相关制度下调五级分类。

本行本着真实、及时、充分、审慎、灵活的原则,根据客户的还款意愿、还款能力以及贷款风险变化情况,进行风险级次的细分,贷款风险分类制度执行有效,贷款分类较为谨慎、准确。

4、贷款减值准备

(1) 贷款减值准备的计提标准及执行情况

① 贷款减值准备计提标准

本行自2019年1月1日起实施新金融工具准则,基于评估金融资产信用风险自初始确认后是否显著增加,确认资产减值阶段,运用预期信用损失模型,计提贷款减值准备。

2016年-2018年,本行对贷款及垫款采用个别方式及组合方式计提减值准备。本行对于单项金额重大的贷款及垫款,单独进行减值测试。如有客观证据表明其已出现减值,则将该资产的账面价值减记至按该金融资产原实际利率折现确定的预计未来现金流量现值,减记的金额确认为资产减值损失,计入当期损益。对于单项金额不重大的同类客户贷款和垫款,本行采用滚动率方法评估组合的减值损失。该方法利用对违约概率和历史损失经验的统计分析计算减值损失,并根据可

以反映当前经济状况的可观察资料进行调整。对于个别方式评估未发生减值的贷款及应收款项，本行将其包括在具有类似信用风险特征的金融资产组合，并以组合方式评估其减值损失。对于已单项确认减值损失的贷款及垫款，不包括在具有类似信用风险特征的贷款及垫款组合中进行减值测试。

截至 2019 年 6 月 30 日，本行贷款减值准备的阶段分布情况如下：

单位：千元

项目	2019 年 6 月 30 日	
	金额	占比 (%)
阶段一	1,266,200	40.54
阶段二	908,833	29.10
阶段三	948,245	30.36
合计	3,123,278	100.00

截至 2016 年末、2017 年末和 2018 年末，本行贷款组合方式评估和个别方式评估按照业务类型划分的情况如下：

单位：千元

项目	2018 年 12 月 31 日		2017 年 12 月 31 日		2016 年 12 月 31 日	
	金额	占比 (%)	金额	占比 (%)	金额	占比 (%)
组合方式评估	86,238,030	99.01	78,254,889	98.79	72,554,961	98.42
对公贷款和垫款	52,260,195	60.00	46,120,823	58.23	41,682,097	56.54
个人贷款和垫款	22,939,528	26.34	20,555,671	25.95	17,876,938	24.25
票据贴现	11,038,307	12.67	11,578,395	14.62	12,995,926	17.63
个别方式评估	861,424	0.99	955,087	1.21	1,162,187	1.58
对公贷款和垫款	857,804	0.98	940,609	1.19	1,138,498	1.54
个人贷款和垫款	3,620	0.00	14,479	0.02	23,689	0.03
票据贴现	-	-	-	-	-	-
合计	87,099,453	100.00	79,209,977	100.00	73,717,148	100.00

②贷款减值准备计提的执行情况

截至 2019 年 6 月 30 日，本行贷款损失准备按贷款类别“三阶段”的分布情况如下：

单位：千元

项目	2019 年 6 月 30 日

	金额	占比
以摊余成本计量的贷款	3,123,278	100.00%
阶段一	1,266,200	40.54%
阶段二	908,833	29.10%
阶段三	948,245	30.36%
以公允价值计量且其变动计入其他综合收益的贷款	62,004	100.00%
阶段一	62,004	100.00%
阶段二	-	-
阶段三	-	-
合计	3,185,282	-

截至 2016 年末、2017 年末、2018 年末，本行按评估方式划分的贷款减值准备计提的情况如下：

单位：千元

项目	组合计提减值准备的未减值贷款和垫款	已识别的减值贷款和垫款		合计
		组合计提	个别计提	
2018 年 12 月 31 日				
对公贷款和垫款	52,260,195	-	857,804	53,117,999
个人贷款和垫款	22,762,424	177,104	3,620	22,943,148
票据贴现	11,038,307	-	-	11,038,307
小计	86,060,926	177,104	861,424	87,099,453
减值准备	(2,383,955)	(147,535)	(523,498)	(3,054,988)
发放贷款和垫款净额	83,676,971	29,569	337,926	84,044,466
2017 年 12 月 31 日				
对公贷款和垫款	46,120,823	-	940,609	47,061,432
个人贷款和垫款	20,413,463	142,208	14,479	20,570,149
票据贴现	11,578,395	-	-	11,578,395
小计	78,112,682	142,208	955,087	79,209,977
减值准备	(1,981,192)	(105,608)	(630,592)	(2,717,392)
发放贷款和垫款净额	76,131,489	36,600	324,495	76,492,585
2016 年 12 月 31 日				
对公贷款和垫款	41,682,097	-	1,138,498	42,820,595
个人贷款和垫款	17,695,227	181,711	23,689	17,900,627
票据贴现	12,995,926	-	-	12,995,926

项目	组合计提减值准备的未减值贷款和垫款	已识别的减值贷款和垫款		合计
		组合计提	个别计提	
小计	72,373,251	181,711	1,162,187	73,717,148
减值准备	(1,764,334)	(134,435)	(682,321)	(2,581,090)
发放贷款和垫款净额	70,608,917	47,275	479,866	71,136,057

③单独作减值测试的标准

I 本行单独作减值测试的贷款情况

本行采用个别方式和组合方式评估发放贷款和垫款的减值损失。本行对公司类不良贷款（五级分类结果为次级类、可疑类和损失类）进行单项评估方式计提减值准备。以个别方式评估时，当有客观证据表明贷款发生减值时，该贷款的预计未来现金流量（不包括尚未发生的未来信用损失）按原实际利率折现的现值低于其账面价值的差额确认为资产减值损失，计提贷款减值准备。

截至 2016 年末、2017 年末和 2018 年末，本行单项计提的贷款金额及占比情况如下：

单位：千元

项目	2018 年 12 月 31 日	2017 年 12 月 31 日	2016 年 12 月 31 日
单项测试的贷款	861,424	955,087	1,162,187
贷款总额	87,099,453	79,209,977	73,717,148
占比	0.99%	1.21%	1.58%

II 单独作减值测试计提拨备的方法

本行根据财政部《金融企业呆账准备提取管理办法》《中国企业会计准则第 22 号——金融工具确认和计量》等法律法规及中国银保监会有关规定，制定了《信贷资产减值损失拨备计提管理办法》。本行根据信贷减值资产的特点，采用现金流贴现法，在充分考虑未来可收回金额实现的可能性基础上，运用贴现利率、贴现长度和预计未来现金流（借款人以自身经营现金流还款、担保人自身经营现金流还款和抵押物、质押物或查封物变现还款等）等参数计算本行信贷减值资产未来可收回现金流的贴现值，进而与资产面值比较，确定损失和拨备金额。

综上，报告期内本行各期五级分类标准下各个类别贷款迁徙率情况符合本行实际，不良贷款各期的贷款迁徙依据合理，分类测试具备充分性。

(2) 贷款减值准备的总体变动和分布情况

① 贷款减值准备变动情况

截至报告期各期末，本行贷款和垫款减值准备金额分别为 25.81 亿元、27.17 亿元、30.55 亿元和 31.23 亿元。

本行根据企业会计准则对贷款及其他信贷资产是否存在减值进行评估，确认贷款减值损失并计提贷款减值准备。报告期内，为抵御贷款风险的上升，本行贷款减值准备金额总体呈上升趋势。截至报告期各期末，本行拨备覆盖率分别为 192.06%、247.64%、294.17%和 301.02%。报告期内，本行贷款减值准备总体变动情况如下：

截至 2019 年 6 月 30 日，本行贷款损失准备的变动情况如下：

I 按摊余成本计量

单位：千元

项目	2019 年 1-6 月			
	第一阶段	第二阶段	第三阶段	合计
期初余额	1,350,675	1,055,043	929,521	3,335,239
转移：				
至第一阶段	47,725	(47,725)	-	-
至第二阶段	(4,110)	4,710	(600)	-
至第三阶段	(839)	(222,324)	223,163	-
本期（转回）/计提	(124,878)	119,129	(151,799)	(157,548)
本期核销	-	-	(94,948)	(94,948)
收回已核销贷款	-	-	45,649	45,649
其他	(2,373)	-	(2,741)	(5,114)
期末余额	1,266,200	908,833	948,245	3,123,278

II 按公允价值计量且其变动计入其他综合收益

单位：千元

项目	2019 年 1-6 月			
	第一阶段	第二阶段	第三阶段	合计
期初余额	59,631	-	-	59,631
本年计提	2,373	-	-	2,373

项目	2019年1-6月			
	第一阶段	第二阶段	第三阶段	合计
期末余额	62,004	-	-	62,004

截至2016年末、2017年末和2018年末，本行贷款损失准备的变动情况如下：

单位：千元

项目	2018年度		
	组合计提	个别计提	合计
年初余额	2,086,800	630,592	2,717,392
本年计提	440,981	(57,163)	383,818
减值贷款利息冲转	-	(575)	(575)
收回以前年度核销贷款	24,751	159,709	184,461
本年核销	(21,043)	(209,271)	(230,314)
其他	-	205	205
年末余额	2,531,490	523,498	3,054,988
拨备覆盖率	294.17%		

单位：千元

项目	2017年度		
	组合计提	个别计提	合计
年初余额	1,898,769	682,321	2,581,090
本年计提	189,887	(19,026)	170,861
减值贷款利息冲转	-	(715)	(715)
收回以前年度核销贷款	27,209	100,189	127,399
本年核销	(29,066)	(131,874)	(160,939)
其他	-	(304)	(304)
年末余额	2,086,800	630,592	2,717,392
拨备覆盖率	247.64%		

单位：千元

项目	2016年度		
	组合计提	个别计提	合计
年初余额	1,879,204	413,518	2,292,722
本年计提	90,798	446,291	537,089
减值贷款利息冲转	-	(460)	(460)

项目	2016 年度		
	组合计提	个别计提	合计
收回以前年度核销贷款	13,101	113,604	126,705
本年核销	(84,334)	(290,967)	(375,301)
其他	-	336	336
年末余额	1,898,769	682,321	2,581,090
拨备覆盖率	192.06%		

截至 2016 年 12 月 31 日，本行贷款减值准备金额为 25.81 亿元，其中组合计提准备金 18.99 亿元，个别计提准备金 6.82 亿元；截至 2017 年 12 月 31 日，本行贷款减值准备金额为 27.17 亿元，其中组合计提准备金 20.87 亿元，个别计提准备金 6.31 亿元；截至 2018 年 12 月 31 日，本行贷款减值准备金额为 30.55 亿元，其中组合计提准备金 25.31 亿元，个别计提准备金 5.23 亿元；截至 2019 年 6 月 30 日，本行贷款减值准备金额为 31.23 亿元。报告期内，本行贷款和垫款减值准备整体呈上升趋势的主要原因是本行按照会计准则及其他规定，审慎计提减值准备。

②五级分类的贷款减值准备分布情况

报告期内，本行风险抵补能力不断加强，减值准备金额总体增加，拨备覆盖率整体呈现上升趋势。截至 2016 年末、2017 年末和 2018 年末，本行贷款减值准备金额分别为 25.81 亿元、27.17 亿元、30.55 亿元。截至 2016 年末、2017 年末和 2018 年末，本行按五级分类划分的贷款减值准备分布情况如下：

单位：千元

项目	2018 年 12 月 31 日			
	贷款	减值准备	减值准备占比	计提比例
正常类	85,067,830	2,271,427	74.35%	2.67%
关注类	993,097	112,529	3.68%	11.33%
次级类	201,488	83,338	2.73%	41.36%
可疑类	783,151	533,805	17.47%	68.16%
损失类	53,889	53,889	1.77%	100.00%
合计	87,099,453	3,054,988	100.00%	3.51%

注：计提比例=减值准备/贷款，下同。

单位：千元

项目	2017年12月31日			
	贷款	减值准备	减值准备占比	计提比例
正常类	76,860,414	1,908,288	70.22%	2.48%
关注类	1,252,268	72,905	2.68%	5.82%
次级类	56,489	13,033	0.48%	23.07%
可疑类	916,707	599,067	22.05%	65.35%
损失类	124,099	124,099	4.57%	100.00%
合计	79,209,977	2,717,392	100.00%	3.43%

单位：千元

项目	2016年12月31日			
	贷款	减值准备	减值准备占比	计提比例
正常类	70,760,882	1,676,271	65.45%	2.37%
关注类	1,612,368	88,062	3.41%	5.46%
次级类	394,542	197,626	7.66%	50.09%
可疑类	793,877	463,652	17.96%	58.40%
损失类	155,478	155,479	6.02%	100.00%
合计	73,717,148	2,581,090	100.00%	3.50%

(3) 贷款减值准备计提的充分性分析

① 本行逾期贷款的减值计提情况

本行自2019年1月1日起执行新金融工具会计准则，基于评估金融工具信用风险自初始确认后是否显著增加，运用三阶段减值模型，计提预期信用损失。

下表列示截至2019年6月30日，本行逾期贷款的减值计提情况：

单位：千元

项目	2019年6月30日		
	逾期贷款余额	减值准备金额	计提比例
第一阶段	341,133	7,839	2.30%
第二阶段	131,082	78,699	60.04%
第三阶段	1,021,257	939,444	91.99%
合计	1,493,473	1,025,983	68.70%

截至2016年末、2017年末和2018年末，本行逾期贷款的减值计提情况：

单位：千元

项目	2018年12月31日	2017年12月31日	2016年12月31日

	逾期贷款 余额	减值准备 金额	计提比 例 (%)	逾期贷款 余额	减值准备 金额	计提比例 (%)	逾期贷款 余额	减值准备 金额	计提比 例 (%)
正常类	142,748	4,913	3.44	110,752	2,385	2.15	256,073	15,576	6.08
关注类	261,185	36,733	14.06	82,718	7,979	9.65	157,509	17,436	11.07
次级类	184,466	78,447	42.53	48,212	11,969	24.83	393,279	197,292	50.17
可疑类	778,577	530,698	68.16	908,772	594,680	65.44	790,551	461,711	58.40
损失类	53,889	53,889	100.00	124,099	124,099	100.00	155,478	155,478	100.00
小计	1,420,865	704,680	49.60	1,274,553	741,112	58.15	1,752,890	847,493	48.35

报告期各期末本行逾期贷款实际计提贷款损失准备金额与根据《金融企业准备金计提管理办法》（财金[2012]20号）计算的标准法下潜在风险值对比情况如下：

单位：千元

日期	贷款损失准备计提金额	标准法下潜在风险值	贷款损失准备对潜在风险值的比率
2019年6月30日	1,025,983	613,773	167.16%
2018年12月31日	704,680	586,352	120.18%
2017年12月31日	741,112	687,970	107.72%
2016年12月31日	847,493	756,359	112.05%

报告期内本行计提的贷款减值准备对潜在风险值的比例均超过 100%，已覆盖上述基准值。

②本行展期贷款的减值计提情况

下表列示截至 2019 年 6 月 30 日，本行展期贷款的减值计提情况：

单位：千元

类别	2019年6月30日		
	展期贷款余额	减值准备金额	计提比例
第一阶段	374,692	10,669	2.85%
第二阶段	26,690	17,538	65.71%
第三阶段	61,360	57,328	93.43%
合计	462,743	85,536	18.48%

截至 2016 年末、2017 年末和 2018 年末，本行展期贷款的五级分类及减值计提情况如下表所示：

单位：千元

类别	2018年12月31日	2017年12月31日	2016年12月31日

	展期贷款 余额	减值准备 金额	计提比例 (%)	展期贷款 余额	减值准备 金额	计提比例 (%)	展期贷款 余额	减值准备 金额	计提比例 (%)
正常类	427,569	14,622	3.42	185,360	6,431	3.47	654,892	37,515	5.73
关注类	32,086	10,211	31.82	41,820	2,712	6.48	217,730	8,317	3.82
次级类	8,000	2,000	25.00	2,225	556	24.99	54,070	27,668	51.17
可疑类	49,958	36,129	72.32	62,232	41,731	67.06	5,153	5,153	100.00
损失类	2,435	2,435	100.00	-	-	-	60,000	60,000	100.00
合计	520,048	65,397	12.58	291,637	51,430	17.63	991,845	138,653	13.98

截至报告期各期末，本行展期贷款计提的贷款减值准备金额分别为 1.39 亿元、0.51 亿元、0.65 亿元和 0.86 亿元，贷款拨备率分别为 13.98%、17.63%、12.58% 和 18.48%，拨备较为充足。

此外，根据《金融企业准备金计提管理办法》（财金[2012]20 号）计算的展期贷款各期末标准法下潜在风险值及实际计提贷款损失准备金额情况对比如下：

单位：千元

日期	贷款损失准备计提金额	标准法下潜在风险值	贷款损失准备对潜在风险值的比率
2019 年 6 月 30 日	85,536	52,096	164.19%
2018 年 12 月 31 日	65,397	42,186	155.02%
2017 年 12 月 31 日	51,430	42,042	122.33%
2016 年 12 月 31 日	138,653	95,688	144.90%

报告期内本行计提的贷款减值准备对潜在风险值的比例均超过 100%，已覆盖上述基准值。

5、证券投资

(1) 证券投资组合的构成分析

本行定期对证券投资组合进行市场风险分析，根据投资环境变化适时调整投资策略。为应对利率市场化环境下日益增长的存款压力，本行充分把握市场行情，在监管许可的范围内和风险可控的前提下，优化证券投资结构，提高资金使用效率。截至报告期各期末，本行证券投资余额分别为 578.72 亿元、640.32 亿元、663.85 亿元和 676.03 亿元，占本行资产总额的比例分别为 36.91%、37.54%、35.65%和 35.25%。

本行的证券投资在 2019 年以前包括以公允价值计量且其变动计入当期损益

的金融资产、可供出售金融资产、持有至到期投资和应收款项类投资，在 2019 年及以后包括交易性金融资产、债权投资、其他债权投资和其他权益工具投资。

截至报告期各期末，本行按性质分类的证券投资构成情况如下：

单位：千元

项目	2019 年 6 月 30 日		2018 年 12 月 31 日		2017 年 12 月 31 日		2016 年 12 月 31 日	
	金额	占比 (%)	金额	占比 (%)	金额	占比 (%)	金额	占比 (%)
交易性金融资产	19,952,247	29.51	不适用	-	不适用	-	不适用	-
债权投资	19,791,054	29.28	不适用	-	不适用	-	不适用	-
其他债权投资	26,874,948	39.75	不适用	-	不适用	-	不适用	-
其他权益工具投资	984,920	1.46	不适用	-	不适用	-	不适用	-
以公允价值计量且其变动计入当期损益的金融资产	不适用	-	7,228,414	10.89	10,521,574	16.43	2,810,032	4.86
可供出售金融资产	不适用	-	32,897,768	49.56	26,345,912	41.15	27,079,825	46.79
持有至到期投资	不适用	-	24,037,618	36.21	24,041,140	37.55	23,069,007	39.86
应收款项类投资	不适用	-	2,221,660	3.35	3,123,146	4.88	4,913,194	8.49
证券投资合计	67,603,169	100.00	66,385,460	100.00	64,031,772	100.00	57,872,059	100.00

(2) 交易性金融资产

交易性金融资产为 2019 年新增科目。在新金融工具准则要求下，未分类至以摊余成本计量或以公允价值计量且其变动计入其他综合收益的金融资产，作为“交易性金融资产”以公允价值计量且其变动计入当期损益。

2019 年 1 月 1 日，根据修订后的金融工具准则，本行可供出售金融资产、持有至到期投资、应收款项类投资和以公允价值计量且其变动计入当期损益的金融资产分别重分类 159.11 亿元、7.34 亿元、11.39 亿元和 72.28 亿元至交易性金融资产，重分类影响金额为 250.13 亿元，重新计量调增账面价值 0.78 亿元。截至 2019 年 1 月 1 日，本行交易性金融资产账面价值为 250.91 亿元。

截至 2019 年 6 月 30 日，本行交易性金融资产金额为 199.52 亿元，占证券投资总额的 29.51%。截至 2019 年 6 月 30 日，本行交易性金融资产的构成情况如下：

单位：千元

项目	2019 年 6 月 30 日
----	-----------------

	金额	占比 (%)
债券	6,102,260	30.58
政策性银行债券	114,684	0.57
商业银行及其他金融机构债券	349,445	1.75
公司债券	3,060,774	15.34
政府支持机构债券	287,846	1.44
次级债券	1,936,934	9.71
资产支持债券	352,577	1.77
基金	6,615,676	33.16
同业存单	2,013,066	10.09
信托投资和资产管理计划	5,221,245	26.17
合计	19,952,247	100.00

(3) 债权投资

债权投资为 2019 年新增科目，在新金融工具准则要求下，如果管理该金融资产是以收取合同现金流量为目标，且该金融资产的合同现金流量仅为对本金和利息的支付，同时并未指定该资产为以公允价值计量且其变动计入当期损益，那么该资产作为“债权投资”按照摊余成本计量。

2019 年 1 月 1 日，根据修订后的金融工具准则，本行持有至到期投资、应收款项类投资分别重分类 195.82 亿元、10.83 亿元至债权投资，重分类影响金额为 206.65 亿元，重新计量调增账面价值 0.01 亿元。截至 2019 年 1 月 1 日，本行债权投资账面价值为 206.66 亿元。

截至 2019 年 6 月 30 日，本行债权投资金额为 197.91 亿元，占证券投资总额的比例为 29.28%，本行债权投资的构成情况如下：

单位：千元

项目	2019 年 6 月 30 日	
	金额	占比 (%)
债券投资	18,863,757	95.31
中国政府债券	9,554,005	48.27
地方政府债券	7,864,131	39.74
政府支持机构债券	1,445,621	7.30
信托投资及资产管理计划	959,230	4.85

项目	2019年6月30日	
	金额	占比(%)
应计利息	301,364	1.52
减：减值损失准备	(333,297)	(1.68)
合计	19,791,054	100.00

(4) 其他债权投资

其他债权投资为2019年新增科目，在新金融工具准则要求下，如果管理该金融资产的业务模式既以收取合同现金流为目标又以出售该金融资产为目标，该金融资产的合同现金流量仅为对本金和利息的支付，同时并未指定该资产为以公允价值计量且其变动计入当期损益，那么该金融资产作为“其他债券投资”按照公允价值计量且其变动计入其他综合收益。

2019年1月1日，根据修订后的金融工具准则，本行可供出售金融资产和持有至到期投资分别重分类158.07亿元和37.21亿元至其他债权投资，重分类影响金额为195.28亿元，重新计量调增账面价值0.46亿元。截至2019年1月1日，本行其他债权投资账面价值为195.75亿元。

截至2019年6月30日，本行其他债权投资金额为268.75亿元，占证券投资总额的比例为39.75%，本行其他债权投资的构成情况如下：

单位：千元

项目	2019年6月30日	
	金额	占比(%)
债券投资	25,882,759	96.31
中国政府债券	4,036,789	15.02
地方政府债券	3,962,876	14.75
政策性银行债券	10,626,825	39.54
公司债券	4,042,771	15.04
政府支持机构债券	1,246,883	4.64
商业银行及其他金融机构债券	1,966,615	7.32
同业存单	570,516	2.12
应计利息	421,673	1.57
合计	26,874,948	100.00
于其他综合收益中确认的减值损失准备	(198,958)	-

(5) 其他权益工具投资

其他权益工具投资为 2019 年新增科目，在新金融工具准则要求下，对于非交易性权益工具投资，本行可在初始确认时将其不可撤销地指定为以公允价值计量且其变动计入其他综合收益的金融投资。该指定在单项投资的基础上作出，且相关投资从发行者的角度符合权益工具的定义。

2019 年 1 月 1 日，根据修订后的金融工具准则，本行可供出售金融资产重分类 11.79 亿元至其他权益工具投资，重分类影响金额为 11.79 亿元，重新计量调减账面价值 0.83 亿元。截至 2019 年 1 月 1 日，本行其他权益工具投资账面价值为 10.96 亿元。

截至 2019 年 6 月 30 日，本行其他权益工具投资金额为 9.85 亿元，占证券投资总额的比例为 1.46%，本行其他权益工具投资的构成情况如下：

单位：千元

项目	2019 年 6 月 30 日	
	金额	占比 (%)
化州市农村信用合作联社	286,076	29.05
电白县农村信用合作联社	265,355	26.94
茂名城区农村信用合作联社	125,062	12.70
广东揭西农村商业银行股份有限公司	84,353	8.56
广东省农村信用社联合社	77,016	7.82
韶关市区农村信用合作联社	51,263	5.20
广东乐昌农村商业银行股份有限公司	51,040	5.18
广东新丰农村商业银行股份有限公司	19,360	1.97
广东乳源农村商业银行股份有限公司	18,032	1.83
广发银行股份有限公司	4,363	0.44
中国银联股份有限公司	3,000	0.31
合计	984,920	100.00

(6) 以公允价值计量且其变动计入当期损益的金融资产的构成情况

以公允价值计量且其变动计入当期损益的金融资产科目自 2019 年起不再适用。截至 2016 年末、2017 年末和 2018 年末，本行以公允价值计量且其变动计入当期损益的金融资产金额分别为 28.10 亿元、105.22 亿元和 72.28 亿元，占证

券投资总额的比例分别为 4.86%、16.43%和 10.89%，占比呈现先升后降的趋势。2017 年，本行以公允价值计量且其变动计入当期损益的金融资产的增长主要是由于为提高投资收益率，本行配置了较多的基金和同业存单。2018 年，本行以公允价值计量且其变动计入当期损益的金融资产的降低主要是本行根据宏观经济形势的变化和债券市场投资运行状况，对投资策略适时调整。

截至 2016 年末、2017 年末和 2018 年末，本行以公允价值计量且其变动计入当期损益的金融资产的构成情况如下：

单位：千元

项目	2018 年 12 月 31 日		2017 年 12 月 31 日		2016 年 12 月 31 日	
	金额	占比 (%)	金额	占比 (%)	金额	占比 (%)
债券	1,651,943	22.85	3,185,325	30.27	2,101,130	74.77
中国政府债券	232,487	3.22	388,407	3.69	671,860	23.91
地方政府债券	-	-	199,846	1.90	630,201	22.43
政策性银行债券	112,224	1.55	773,195	7.35	-	-
商业银行及其他金融机构债券	99,835	1.38	96,465	0.92	97,429	3.47
公司债券	930,424	12.87	1,455,709	13.84	544,236	19.37
政府支持机构债券	276,973	3.83	271,703	2.58	157,404	5.60
基金	3,113,640	43.08	4,530,785	43.06	600,000	21.35
同业存单	2,462,832	34.07	2,805,463	26.66	108,902	3.88
合计	7,228,414	100.00	10,521,574	100.00	2,810,032	100.00

(7) 可供出售金融资产的构成情况

可供出售金融资产科目自 2019 年起不再适用。截至 2016 年末、2017 年末和 2018 年末，本行可供出售金融资产金额分别为 270.80 亿元、263.46 亿元和 328.98 亿元，占证券投资总额的比例分别为 46.79%、41.15%和 49.56%。2018 年，本行可供出售金融资产的增长主要是由于本行配置了较多低风险的政策性银行债券和债券型基金。

截至 2016 年末、2017 年末和 2018 年末，本行可供出售金融资产的构成情况如下：

单位：千元

项目	2018 年 12 月 31 日	2017 年 12 月 31 日	2016 年 12 月 31 日
----	------------------	------------------	------------------

	金额	占比 (%)	金额	占比 (%)	金额	占比 (%)
债务工具	25,786,024	78.38	21,788,088	82.70	24,832,948	91.70
债券投资	17,574,816	53.42	11,830,641	44.91	5,106,634	18.86
中国政府债券	3,809,222	11.58	4,070,606	15.45	1,082,806	4.00
地方政府债券	1,724,851	5.24	452,624	1.72	169,638	0.63
政策性银行债券	5,073,697	15.42	1,833,691	6.96	1,162,004	4.29
商业银行及其他金融机构债券	1,365,404	4.15	720,603	2.74	174,141	0.64
公司债券	4,186,031	12.72	3,487,930	13.24	1,833,590	6.77
政府支持机构债券	1,172,508	3.56	343,806	1.30	390,451	1.44
资产支持证券	243,103	0.74	921,380	3.50	294,004	1.09
同业存单	-	-	-	-	49,825	0.18
理财产品	506,176	1.54	934,473	3.55	6,569,190	24.26
信托投资及资产管理计划	7,752,598	23.57	9,083,986	34.48	13,146,911	48.55
减：债务工具减值准备	(47,565)	(0.14)	(61,012)	(0.23)	(39,611)	(0.15)
权益工具	7,111,744	21.62	4,557,825	17.30	2,246,877	8.30
基金	5,932,269	18.03	3,798,350	14.42	2,048,800	7.57
非上市股权投资	1,179,475	3.59	759,475	2.88	198,077	0.73
以成本计量（注）	23,000	0.07	23,000	0.09	23,000	0.08
以公允价值计量	1,156,475	3.52	736,475	2.80	175,077	0.65
合计	32,897,768	100.00	26,345,912	100.00	27,079,825	100.00

注：以成本计量的股权投资为本行持有的对中国银联和广东省联社的股权投资，该股权投资不存在活跃的市场，没有市场报价，其公允价值难以可靠计量。本行尚无处置该投资的计划。

（8）持有至到期投资的构成情况

持有至到期投资科目自 2019 年起不再适用。截至 2016 年末、2017 年末和 2018 年末，本行持有至到期投资金额分别为 230.69 亿元、240.41 亿元和 240.38 亿元，占本行证券投资总额的比例分别为 39.86%、37.55%和 36.21%。本行持有至到期投资品种绝大部分为债券。2017 年，本行持有至到期投资的增长主要是由于本行增加了公司债券的配置。

截至 2016 年末、2017 年末和 2018 年末，本行持有至到期投资的构成情况如下：

单位：千元

项目	2018 年 12 月 31 日	2017 年 12 月 31 日	2016 年 12 月 31 日
----	------------------	------------------	------------------

	金额	占比 (%)	金额	占比 (%)	金额	占比 (%)
债券	23,492,846	97.63	23,524,997	97.63	23,127,928	100.00
中国政府债券	9,834,846	40.87	10,552,641	43.79	10,068,577	43.53
地方政府债券	7,824,374	32.51	6,841,882	28.39	6,806,204	29.43
政策性银行债券	1,683,893	7.00	1,779,456	7.38	2,510,163	10.85
政府支持机构债券	1,946,456	8.09	1,533,005	6.36	1,491,968	6.45
公司债券	2,023,277	8.41	2,250,331	9.34	936,984	4.05
资产支持证券	-	-	337,683	1.40	964,032	4.17
商业银行及其他金融机构债券	180,000	0.75	230,000	0.95	350,000	1.51
同业存单	571,242	2.37	572,306	2.37	-	-
小计	24,064,088	100.00	24,097,304	100.00	23,127,928	100.00
减：减值准备	(26,471)	-	(56,164)	-	(58,920)	-
合计	24,037,618	-	24,041,140	-	23,069,007	-

注：2018年，本行提前处置尚未到期的持有至到期投资类债券资产共计人民币1亿元，占持有至到期投资出售前总额的0.44%；2017年，本行提前处置尚未到期的持有至到期投资类债券资产共计人民币6.5亿元，占持有至到期投资出售前总额的2.85%；2016年，本行提前处置尚未到期的持有至到期投资类债券资产共计人民币1亿元，占持有至到期投资出售前总额的0.44%。

(9) 应收款项类投资的构成情况

应收款项类投资自2019年期不再适用。截至2016年末、2017年末和2018年末，本行应收款项类投资金额分别为49.13亿元、31.23亿元和22.22亿元，占本行证券投资总额的比例分别为8.49%、4.88%和3.35%。2017年以来，本行应收款项类投资的减少主要是本行顺应监管趋势，减少了理财产品、信托投资及资产管理计划的投资。

截至2016年末、2017年末和2018年末，本行应收款项类投资的构成情况如下：

单位：千元

项目	2018年12月31日		2017年12月31日		2016年12月31日	
	金额	占比 (%)	金额	占比 (%)	金额	占比 (%)
次级债券	1,138,943	46.90	1,138,293	34.83	868,520	17.57
理财产品	-	-	-	-	685,690	13.87
信托投资及资产管理计划	1,289,650	53.10	2,129,991	65.17	3,390,001	68.57
小计	2,428,593	100.00	3,268,284	100.00	4,944,211	100.00
减：减值准备	(206,933)	-	(145,139)	-	(31,017)	-

项目	2018年12月31日		2017年12月31日		2016年12月31日	
	金额	占比(%)	金额	占比(%)	金额	占比(%)
合计	2,221,660	-	3,123,146	-	4,913,194	-

本行应收款项类投资下的信托投资的运作模式为本行基于对信托公司的信任，将资金委托给信托公司，信托公司将委托资金投放至底层融资企业，本行取得固定或浮动的年化收益；资产管理计划运作模式为获得监管机构批准的资产管理公司、证券公司向本行募集资金或者接受本行财产委托担任资产管理人，为资产委托人的利益，运用委托财产进行投资，委托财产投放至底层融资企业，本行取得浮动的年化收益；本行次级债的经营模式为本行根据自身风险偏好，独立自主进行投资决策，经有权人审批后投资。

本行应收款项类投资在业务流程上遵循前中后台分离制衡的原则，前台部门主要负责交易对手和产品的尽调、询价及交易的发起，中台部门主要负责风险审核与评估，后台部门主要负责业务的结算与清算。

本行应收款项类投资下的信托投资和资产管理计划均投向信贷资产，资金的最终流向为底层用款企业，因此其收益来源为最终底层用款企业的现金流。本行次级债券的收益来源主要为次级债券的利息收入。

本行应收款项类投资下的信托投资和资产管理计划的潜在风险主要包括：用款企业信用风险，比如用款企业发生严重财务困难、倒闭或者进行其他财务重组，用款企业未按合同条款按期偿付利息或本金；信托或资产管理计划发行人违约等；此外，该类金融投资可能会降低本行的资金流动性，若以短期资金投向流动性弱、期限较长的资产，将面临一定的资金错配的风险。本行次级债券潜在风险主要是信用风险和市场风险。

本行从事该类投资时，对该类投资中的合作机构进行名单制管理，挑选业界经验丰富、资信等级较高的金融机构作为合作方，资产管理人信用风险可控，目前违约可能性较低。

在新金融工具准则实施前，对于底层资产为正常类的信贷资产的金融投资，本行按组合方式计提减值准备，对于出现风险信号的金融投资，本行按照底层资产的未来现金流折现估算并计提个别减值准备。在新金融工具准则实施后，本行根据减值模型计提预期信用减值准备。对于三阶段金融投资，本行根据底层

资产融资人的经营情况、还本及担保情况进行未来现金流折现计提拨备。

(10) 本行持有的各类证券投资的具体情况

① 证券投资概况

截至 2019 年 6 月 30 日，本行持有的债券、基金、同业存单、理财产品和权益性投资的具体情况和主要构成如下：

单位：千元

证券投资	2019 年 6 月 30 日
债券	51,549,524
基金	6,615,676
同业存单	2,586,233
信托投资及资管计划	6,200,113
股权投资	984,920
合计	67,936,466
减值准备	(333,297)
净值	67,603,169

注：截至 2019 年 6 月 30 日，本行投资的理财产品余额为 0。

② 债券投资的具体情况

截至 2019 年 6 月 30 日，本行持有的债券的具体情况如下表所示：

单位：千元

序号	债券名称	发行人	票面利率 (%)	起息日	到期日	债项评级	账面价值 (含应计利息)	债券类型
1	05 国债 12	财政部	3.65	2005-11-15	2020-11-15	/	50,849	中国政府债券
2	07 国债 13	财政部	4.52	2007-08-16	2027-08-16	/	117,538	中国政府债券
3	07 特别国债 02	财政部	4.68	2007-09-18	2022-09-18	/	210,447	中国政府债券
4	07 特别国债 04	财政部	4.55	2007-09-29	2022-09-29	/	424,211	中国政府债券
5	07 特别国债 06	财政部	4.69	2007-11-19	2022-11-19	/	214,109	中国政府债券
6	08 国债 02	财政部	4.16	2008-02-28	2023-02-28	/	202,766	中国政府债券
7	08 国债 13	财政部	4.94	2008-08-11	2028-08-11	/	40,578	中国政府债券
8	08 国债 20	财政部	3.91	2008-10-23	2038-10-23	/	52,832	中国政府债券
9	09 国债 02	财政部	3.86	2009-02-19	2029-02-19	/	101,102	中国政府债券
10	09 附息国债 11	财政部	3.69	2009-06-11	2024-06-11	/	72,839	中国政府债券
11	09 附息国债 27	财政部	3.68	2009-11-05	2019-11-05	/	140,739	中国政府债券
12	10 附息国债 09	财政部	3.96	2010-04-15	2030-04-15	/	108,685	中国政府债券
13	11 附息国债 02	财政部	3.94	2011-01-20	2021-01-20	/	305,044	中国政府债券
14	11 附息国债 05	财政部	4.31	2011-02-24	2041-02-24	/	131,491	中国政府债券
15	11 附息国债 10	财政部	4.15	2011-04-28	2031-04-28	/	144,985	中国政府债券
16	11 附息国债 15	财政部	3.99	2011-06-16	2021-06-16	/	61,404	中国政府债券
17	11 附息国债 16	财政部	4.50	2011-06-23	2041-06-23	/	180,196	中国政府债券
18	11 附息国债 19	财政部	3.93	2011-08-18	2021-08-18	/	225,483	中国政府债券
19	13 附息国债 08	财政部	3.29	2013-04-18	2020-04-18	/	59,916	中国政府债券
20	13 附息国债 18	财政部	4.08	2013-08-22	2023-08-22	/	474,593	中国政府债券

序号	债券名称	发行人	票面利率 (%)	起息日	到期日	债项评级	账面价值 (含应计利息)	债券类型
21	13 附息国债 19	财政部	4.76	2013-09-16	2043-09-16	/	126,084	中国政府债券
22	13 附息国债 20	财政部	4.07	2013-10-17	2020-10-17	/	351,513	中国政府债券
23	13 附息国债 24	财政部	5.31	2013-11-18	2063-11-18	/	134,862	中国政府债券
24	14 附息国债 03	财政部	4.44	2014-01-16	2021-01-16	/	122,560	中国政府债券
25	14 附息国债 05	财政部	4.42	2014-03-20	2024-03-20	/	360,809	中国政府债券
26	14 附息国债 06	财政部	4.33	2014-04-03	2021-04-03	/	474,519	中国政府债券
27	14 附息国债 10	财政部	4.67	2014-05-26	2064-05-26	/	200,632	中国政府债券
28	14 附息国债 12	财政部	4.00	2014-06-19	2024-06-19	/	393,464	中国政府债券
29	14 附息国债 13	财政部	4.02	2014-07-03	2021-07-03	/	292,699	中国政府债券
30	14 附息国债 16	财政部	4.76	2014-07-24	2044-07-24	/	471,310	中国政府债券
31	14 附息国债 17	财政部	4.63	2014-08-11	2034-08-11	/	50,836	中国政府债券
32	14 附息国债 21	财政部	4.13	2014-09-18	2024-09-18	/	1,308,120	中国政府债券
33	14 附息国债 24	财政部	3.70	2014-10-23	2021-10-23	/	628,237	中国政府债券
34	14 附息国债 26	财政部	3.53	2014-10-30	2019-10-30	/	123,158	中国政府债券
35	14 附息国债 27	财政部	4.24	2014-11-24	2064-11-24	/	23,446	中国政府债券
36	15 附息国债 02	财政部	3.36	2015-01-22	2022-01-22	/	50,511	中国政府债券
37	15 附息国债 05	财政部	3.64	2015-04-09	2025-04-09	/	309,144	中国政府债券
38	15 附息国债 07	财政部	3.54	2015-04-16	2022-04-16	/	484,812	中国政府债券
39	15 附息国债 08	财政部	4.09	2015-04-27	2035-04-27	/	156,176	中国政府债券
40	15 附息国债 14	财政部	3.30	2015-07-09	2022-07-09	/	20,596	中国政府债券

序号	债券名称	发行人	票面利率 (%)	起息日	到期日	债项评级	账面价值 (含应计利息)	债券类型
41	15 附息国债 16	财政部	3.51	2015-07-16	2025-07-16	/	185,954	中国政府债券
42	15 附息国债 17	财政部	3.94	2015-07-27	2045-07-27	/	66,536	中国政府债券
43	15 附息国债 28	财政部	3.89	2015-11-23	2065-11-23	/	110,255	中国政府债券
44	16 附息国债 08	财政部	3.52	2016-04-25	2046-04-25	/	1,384,441	中国政府债券
45	16 附息国债 10	财政部	2.90	2016-05-05	2026-05-05	/	39,170	中国政府债券
46	16 附息国债 13	财政部	3.70	2016-05-23	2066-05-23	/	209,439	中国政府债券
47	17 附息国债 04	财政部	3.40	2017-02-09	2027-02-09	/	694,463	中国政府债券
48	17 附息国债 06	财政部	3.20	2017-03-16	2024-03-16	/	304,910	中国政府债券
49	17 附息国债 07	财政部	3.13	2017-04-13	2022-04-13	/	60,733	中国政府债券
50	17 附息国债 10	财政部	3.52	2017-05-04	2027-05-04	/	409,685	中国政府债券
51	17 附息国债 22	财政部	4.28	2017-10-23	2047-10-23	/	100,663	中国政府债券
52	18 附息国债 04	财政部	3.85	2018-02-01	2028-02-01	/	201,697	中国政府债券
53	18 附息国债 11	财政部	3.69	2018-05-17	2028-05-17	/	207,123	中国政府债券
54	18 附息国债 17	财政部	3.97	2018-07-23	2048-07-23	/	97,691	中国政府债券
55	18 附息国债 24	财政部	4.08	2018-10-22	2048-10-22	/	30,282	中国政府债券
56	18 附息国债 27	财政部	3.25	2018-11-22	2028-11-22	/	50,267	中国政府债券
57	19 附息国债 06	财政部	3.29	2019-05-23	2029-05-23	/	191,697	中国政府债券
58	12 攀国投	攀枝花市国有投资(集团)有限责任公司	8.18	2012-03-13	2022-03-13	AA	38,122	公司债券
59	12 汕头城开债	汕头市城市建设开发总公司	8.57	2012-03-23	2022-03-23	AA	48,765	公司债券
60	12 玉环交投债	玉环市交通投资集团有限公司	7.15	2012-10-12	2019-10-12	AA+	8,658	公司债券

序号	债券名称	发行人	票面利率 (%)	起息日	到期日	债项评级	账面价值 (含应计利息)	债券类型
61	12 诸暨债	诸暨市城乡投资集团有限公司	6.92	2012-12-19	2019-12-19	AA+	6,299	公司债券
62	13 中能建 MTN1	中国能源建设股份有限公司	5.37	2013-01-18	2023-01-18	AAA	56,778	公司债券
63	13 建湖债	建湖县城市建设投资有限公司	6.50	2013-02-22	2020-02-22	AA	12,390	公司债券
64	13 随州债 02	随州市城市投资集团有限公司	8.40	2014-04-30	2021-04-30	AA+	5,958	公司债券
65	14 中山交通债	中山市交通发展集团有限公司	5.25	2014-11-26	2021-11-26	AA	62,900	公司债券
66	14 天门债	天门市城市建设投资有限公司	8.20	2014-08-28	2021-08-28	AA+	32,987	公司债券
67	14 柳州龙投债	柳州市龙建投资发展有限责任公司	8.28	2014-04-30	2024-04-30	AA+	30,187	公司债券
68	14 潜江城投债	潜江市城市建设投资开发有限公司	8.38	2014-04-22	2021-04-22	AA	42,188	公司债券
69	14 芜湖县建投债	芜湖县建设投资有限公司	6.60	2014-12-08	2021-12-08	AA	31,893	公司债券
70	14 蔡家湖债	新疆五家渠蔡家湖国有资产投资经营有限公司	7.50	2014-05-21	2021-05-21	AA	8,260	公司债券
71	15 增碧 04	增城市碧桂园物业发展有限公司	5.10	2015-12-07	2019-12-07	AAA	14,183	公司债券
72	15 宁栖建 MTN001	南京栖霞建设股份有限公司	6.20	2015-07-15	2020-07-15	AA	31,878	公司债券
73	15 尧都债	临汾市尧都区投资建设开发有限公司	7.19	2015-03-13	2022-03-13	AA	6,170	公司债券
74	15 梅县建投债	梅州市梅县区伟业基础设施建设投资有限公司	5.00	2015-12-30	2022-12-30	AA	41,058	公司债券
75	15 汨罗城投债	湖南省楚之晟控股实业集团有限公司	5.60	2015-12-18	2022-12-18	AAA	134,323	公司债券
76	15 渝缙云债	重庆缙云资产经营(集团)有限公司	4.50	2015-12-31	2022-12-31	AAA	40,908	公司债券
77	15 茂名港	茂名港集团有限公司	5.24	2015-11-04	2022-11-04	AA+	10,435	公司债券
78	15 茂名港债	茂名港集团有限公司	5.24	2015-11-04	2022-11-04	AAA	83,479	公司债券
79	15 银发债	江门市新会银海发展有限公司	6.30	2015-10-19	2020-10-19	AA	25,931	公司债券
80	16 万宝开投债 02	娄底市万宝新区开发投资有限公司	4.42	2016-08-01	2023-08-01	AA	30,247	公司债券

序号	债券名称	发行人	票面利率 (%)	起息日	到期日	债项评级	账面价值 (含应计利息)	债券类型
81	16 万林 01	重庆万林投资发展有限公司	4.79	2016-09-08	2021-09-08	AA	10,072	公司债券
82	16 三水 02	佛山市三水区淼城建设投资有限公司	4.55	2016-09-12	2021-09-12	/	14,117	公司债券
83	16 东坡发投债	眉山市东坡发展投资有限公司	5.90	2016-06-30	2023-06-30	AA	20,892	公司债券
84	16 东方 03	盐城东方投资开发集团有限公司	4.32	2016-11-07	2021-11-07	/	25,640	公司债券
85	16 云南公投 MTN001	云南省交通投资建设集团有限公司	5.10	2016-03-18	2021-03-18	AAA	100,765	公司债券
86	16 交运 01	安吉交通运输发展有限公司	4.89	2016-11-14	2021-11-14	AA	15,543	公司债券
87	16 余姚 01	浙江余姚工业园区开发建设投资有限公司	5.45	2016-07-19	2021-07-19	AA	10,712	公司债券
88	16 兴安债	黔西南州兴安开发投资有限公司	5.90	2016-06-22	2023-06-22	AA	62,745	公司债券
89	16 兴长 02	浙江长兴金融控股集团有限公司	4.93	2016-09-08	2021-09-08	AA	26,148	公司债券
90	16 吴发 02	江苏省吴中经济技术发展集团有限公司	4.00	2016-08-09	2019-08-09	/	2,820	公司债券
91	16 嘉鱼债	嘉鱼县城镇建设投资有限公司	5.70	2016-01-19	2023-01-19	AAA	24,746	公司债券
92	16 四会国资债	四会市国有资产经营总公司	4.59	2016-01-14	2023-01-14	AA	82,130	公司债券
93	16 大理海东债	大理海东开发投资集团有限公司	6.01	2016-01-25	2023-01-25	AA	32,313	公司债券
94	16 天长专项债 01	天长市城市建设投资有限公司	4.99	2016-12-05	2023-12-05	AA	100,633	公司债券
95	16 姜堰 01	泰州市姜堰城市建设投资集团有限公司	5.10	2016-06-02	2023-06-02	AA+	39,574	公司债券
96	16 安投 02	安吉县城市建设投资集团有限公司	5.00	2016-10-19	2021-10-19	/	31,166	公司债券
97	16 宜城建投债	宜城市建设投资经营有限公司	5.44	2016-04-27	2023-04-27	AA	47,789	公司债券
98	16 广州地铁永续期债 01	广州地铁集团有限公司	3.42	2016-01-26	2022-01-26	AAA	165,532	公司债券
99	16 开乾 01	重庆开乾投资(集团)有限公司	5.90	2016-08-01	2021-08-01	AA	3,934	公司债券
100	16 彭州工投债	彭州市国有投资有限公司	3.95	2016-10-20	2023-10-20	AA	97,677	公司债券

序号	债券名称	发行人	票面利率 (%)	起息日	到期日	债项评级	账面价值 (含应计利息)	债券类型
101	16 德兴债	德兴市投资控股集团有限公司	5.99	2016-03-21	2023-03-21	AA	24,280	公司债券
102	16 德溪专项 02	毕节市德溪建设开发投资有限公司	5.10	2016-12-05	2023-12-05	AA	79,842	公司债券
103	16 恒地 01	恒大地产集团有限公司	6.98	2016-01-11	2020-01-11	AAA	14,103	公司债券
104	16 扬广 01	扬州广陵经济开发区开发建设有限公司	4.95	2016-11-25	2021-11-25	AA	20,586	公司债券
105	16 文旅 01	常德市文化旅游投资开发集团有限公司	5.20	2016-11-04	2021-11-04	AA	15,263	公司债券
106	16 新开元债	成都新开元城市建设投资有限公司	5.29	2016-04-27	2023-04-27	AA	8,044	公司债券
107	16 新津 02	新津新城发展集团有限公司	4.90	2016-10-27	2021-10-27	AA	10,332	公司债券
108	16 歌尔 01	歌尔集团有限公司	4.28	2016-04-20	2021-04-20	AA	8,503	公司债券
109	16 永兴 02	长兴县永兴建设开发有限公司	4.74	2016-09-13	2021-09-13	AA	20,845	公司债券
110	16 永开 01	永州市开发建设投资有限公司	5.20	2016-08-29	2021-08-29	AA	10,507	公司债券
111	16 江宁国资 PPN001	南京江宁国有资产经营集团有限公司	3.78	2016-10-20	2019-10-20	/	22,415	公司债券
112	16 江津华信 MTN001	重庆市江津区华信资产经营集团有限公司	3.70	2016-08-30	2021-08-30	AA+	30,566	公司债券
113	16 沔西开发 PPN001	陕西省西咸新区沔西新城开发建设(集团)有限公司	4.50	2016-08-18	2019-08-18	/	26,100	公司债券
114	16 泸州兴阳债	泸州兴阳投资集团有限公司	4.87	2016-01-28	2023-01-28	AA	40,333	公司债券
115	16 津宁投	天津宁河投资控股有限公司	5.50	2016-04-22	2023-04-22	AA+	39,821	公司债券
116	16 洪泽债	淮安市洪泽区城市资产经营有限公司	4.37	2016-07-18	2023-07-18	AA+	30,528	公司债券
117	16 浙交 02	浙江省交通投资集团有限公司	3.84	2016-03-16	2026-03-16	AAA	8,050	公司债券
118	16 海动迁	海安城市动迁改造有限公司	4.79	2016-07-28	2021-07-28	/	26,281	公司债券
119	16 渝南 01	重庆市渝南资产经营有限公司	5.00	2016-08-25	2021-08-25	/	15,245	公司债券
120	15 云南债 02	云南省政府	3.26	2015-06-23	2020-06-23	AAA	210,543	地方政府债券

序号	债券名称	发行人	票面利率 (%)	起息日	到期日	债项评级	账面价值 (含应计利息)	债券类型
121	16 渝宏安债	重庆百盐投资(集团)有限公司	5.75	2016-05-03	2023-05-03	AAA	112,352	公司债券
122	16 湘乡双创债	湘乡市经济开发区建设投资开发有限公司	5.28	2016-09-09	2023-09-09	AA	49,908	公司债券
123	16 溧水债	南京溧水城市建设集团有限公司	4.97	2016-04-28	2023-04-28	AA	11,080	公司债券
124	16 珠海汇华债	珠海汇华基础设施投资有限公司	4.70	2016-06-27	2023-06-27	AA	101,682	公司债券
125	16 珠海港 MTN001	珠海港控股集团有限公司	4.23	2016-04-07	2021-04-07	AA+	30,364	公司债券
126	16 白云专项债	贵阳白云城市建设投资集团有限公司	4.75	2016-09-13	2026-09-13	AA+	47,794	公司债券
127	16 盛州 01	盐城盛州集团有限公司	5.04	2016-10-31	2021-10-31	AA	10,349	公司债券
128	16 秀山工投债	秀山工业发展投资有限公司	5.85	2016-04-14	2023-04-14	AA+	23,954	公司债券
129	16 秀工投	秀山工业发展投资有限公司	5.85	2016-04-14	2023-04-14	AA+	24,044	公司债券
130	16 筑投 01	贵阳市城市建设投资集团有限公司	4.00	2016-09-12	2023-09-12	/	11,002	公司债券
131	16 粤合资产 MTN002	广东粤合资产经营有限公司	4.09	2016-09-05	2019-09-05	AAA	41,337	公司债券
132	16 粤租 01	广东粤科融资租赁有限公司	6.30	2016-05-23	2021-05-23	AAA	13,524	公司债券
133	16 红谷滩	南昌市红谷滩城市投资集团有限公司	5.78	2016-05-05	2021-05-05	/	5,528	公司债券
134	16 经开 01	郑州经开投资发展有限公司	3.80	2016-08-17	2021-08-17	/	28,120	公司债券
135	16 肇庆 02	肇庆市国联投资控股有限公司	4.65	2016-07-19	2021-07-19	/	14,218	公司债券
136	16 航空债	海航航空集团有限公司	5.58	2016-01-18	2021-01-18	AAA	26,891	公司债券
137	16 苏控 01	南通苏通科技产业园控股发展有限公司	4.00	2016-10-24	2021-10-24	/	5,579	公司债券
138	16 苏高铁	苏州高铁新城经济发展有限公司	4.50	2016-08-18	2021-08-18	AA+	10,461	公司债券
139	16 萧县建投债	萧县建设投资有限责任公司	4.85	2016-06-22	2023-06-22	AAA	23,967	公司债券
140	16 蕲春债	蕲春县国建投资有限公司	4.96	2016-10-18	2023-10-18	AA	19,683	公司债券

序号	债券名称	发行人	票面利率 (%)	起息日	到期日	债项评级	账面价值 (含应计利息)	债券类型
141	16 达州投资债 02	达州市投资有限公司	6.50	2017-04-07	2027-04-07	AA+	120,614	公司债券
142	16 金国 03	江苏金坛国发国际投资发展有限公司	5.00	2016-08-19	2021-08-19	AA	52,494	公司债券
143	16 金投 01	江苏金坛投资控股有限公司	5.60	2016-09-08	2021-09-08	AA	42,087	公司债券
144	16 金沙债	金沙县建设投资集团有限公司	6.01	2016-09-05	2023-09-05	AA	50,803	公司债券
145	16 鑫鸿 01	泰州市鑫鸿文化产业发展有限公司	5.60	2016-08-10	2021-08-10	/	10,577	公司债券
146	16 镇城 02	镇江城市建设产业集团有限公司	4.80	2016-08-22	2019-08-22	/	62,763	公司债券
147	16 长交 01	长兴交通投资集团有限公司	4.45	2016-11-09	2021-11-09	/	25,764	公司债券
148	16 韩城城投债	韩城市城市投资(集团)有限公司	4.69	2016-12-05	2023-12-05	AAA	49,411	公司债券
149	16 高投 01	嘉兴市高等级公路投资有限公司	4.50	2016-05-16	2021-05-16	AA+	10,033	公司债券
150	16 高科专项债	株洲高科集团有限公司	3.78	2016-09-28	2023-09-28	AA+	59,492	公司债券
151	16 鹤山公资债 02	鹤山市国营资产经营有限公司	5.08	2016-12-07	2023-12-07	AAA	30,444	公司债券
152	16 龙建投债	四川龙阳天府新区建设投资有限公司	5.45	2016-05-27	2023-05-27	AA+	23,922	公司债券
153	17 东广 01	成都东方广益投资有限公司	5.80	2017-09-15	2022-09-15	AAA	29,140	公司债券
154	17 中山火炬债	中山火炬开发区建设发展有限公司	5.79	2017-03-23	2024-03-23	AA	207,501	公司债券
155	17 乌经开 PPN003	乌鲁木齐经济技术开发区建设投资开发有限公司	5.70	2017-10-30	2022-10-30	/	38,200	公司债券
156	17 乌高 01	乌鲁木齐高新投资发展集团有限公司	5.80	2017-07-13	2022-07-13	AA+	29,051	公司债券
157	17 九龙江 PPN001	漳州市九龙江集团有限公司	5.10	2017-02-23	2020-02-23	/	18,665	公司债券
158	17 九龙江 PPN002	漳州市九龙江集团有限公司	5.70	2017-10-23	2020-10-23	/	38,507	公司债券
159	17 仙居 01	仙居县国有资产投资集团有限公司	6.00	2017-07-10	2020-07-10	AA	14,419	公司债券
160	17 余交 02	宁波舜通集团有限公司	5.50	2017-03-15	2022-03-15	/	13,497	公司债券

序号	债券名称	发行人	票面利率 (%)	起息日	到期日	债项评级	账面价值 (含应计利息)	债券类型
161	17 余交 03	宁波舜通集团有限公司	6.50	2017-05-25	2022-05-25	/	13,692	公司债券
162	17 六安城投 PPN001	六安城市建设投资有限公司	5.75	2017-03-03	2022-03-03	/	28,049	公司债券
163	17 兴宁永业债	兴宁市永业基础设施建设投资有限公司	5.99	2017-07-24	2024-07-24	AAA	14,338	公司债券
164	17 凤凰铭城债	凤凰铭城建设投资有限公司	6.50	2017-03-23	2024-03-23	AAA	151,938	公司债券
165	17 吴中城建债 01	苏州市吴中城区建设发展有限公司	5.90	2017-11-06	2024-11-06	AA	39,080	公司债券
166	17 吴中经技 PPN001	江苏省吴中经济技术发展集团有限公司	6.20	2017-06-23	2022-06-23	/	18,838	公司债券
167	17 大宁 01	上海大宁资产经营(集团)有限公司	5.48	2017-10-31	2022-10-31	AA+	28,901	公司债券
168	17 天山 01	南通天山置业有限公司	6.65	2017-07-24	2022-07-24	AA	14,481	公司债券
169	17 天泰养老债	遂宁市天泰实业有限责任公司	5.98	2017-03-28	2024-03-28	AA	101,732	公司债券
170	17 宁经开 PPN001	宁乡经济技术开发区建设投资有限公司	6.38	2017-06-16	2020-06-16	/	18,391	公司债券
171	17 安庆城投 MTN001	安庆市城市建设投资发展(集团)有限公司	5.25	2017-02-28	2022-02-28	AA	37,854	公司债券
172	17 岳阳惠华债 01	岳阳惠华投资发展有限公司	5.78	2017-04-18	2024-04-18	AAA	93,092	公司债券
173	17 常经 01	常熟市城市经营投资有限公司	5.50	2017-10-25	2022-10-25	/	20,067	公司债券
174	17 广水鑫源债	广水市城市发展投资有限公司	6.19	2017-03-01	2024-03-01	AAA	202,263	公司债券
175	17 应城债	应城市蒲阳开发投资有限公司	6.50	2017-04-14	2024-04-14	AAA	202,449	公司债券
176	17 恒信 01	海通恒信国际租赁股份有限公司	4.95	2017-06-21	2020-06-21	AAA	30,396	公司债券
177	17 惠山经济 PPN001	无锡市惠山国有投资控股集团有限公司	5.28	2017-02-24	2020-02-24	/	37,226	公司债券
178	17 成都开投 PPN002	成都经济技术开发区国有资产投资有限公司	5.93	2017-07-27	2022-07-27	/	106,435	公司债券
179	17 扬州经开 MTN001	扬州经济技术开发区开发总公司	5.85	2017-03-29	2020-03-29	AA	112,069	公司债券
180	17 扬州经开 MTN002	扬州经济技术开发区开发总公司	5.72	2017-04-18	2020-04-18	AA	50,690	公司债券

序号	债券名称	发行人	票面利率 (%)	起息日	到期日	债项评级	账面价值 (含应计利息)	债券类型
181	17 新奥 01	北京城市副中心投资建设集团有限公司	4.73	2017-01-19	2022-01-19	/	5,581	公司债券
182	17 新郑投资 PPN002	新郑新区发展投资有限责任公司	6.68	2017-06-30	2022-06-30	/	39,555	公司债券
183	17 昆银桥债	昆山银桥控股集团有限公司	5.50	2017-10-18	2024-10-18	AA+	39,093	公司债券
184	17 株洲高科 MTN001	株洲高科集团有限公司	6.30	2017-03-17	2022-03-17	AA+	100,571	公司债券
185	17 武夷投资 PPN001	南平市武夷新区投资开发有限公司	6.50	2017-07-24	2022-07-24	/	2,421	公司债券
186	17 江苏众安债	江苏众安建设投资(集团)有限公司	5.65	2017-03-24	2024-03-24	AAA	73,047	公司债券
187	17 泰州城投 MTN001	泰州市城市建设投资集团有限公司	5.89	2017-03-30	2022-03-30	AA+	206,974	公司债券
188	17 洛新 01	洛阳市新区建设投资有限责任公司	5.75	2017-04-10	2022-04-10	AA+	13,914	公司债券
189	17 淮安淮安 PPN001	淮安市淮安城市资产经营有限公司	7.00	2017-06-21	2022-06-21	/	12,833	公司债券
190	17 渝双福债	重庆市双福建设开发有限公司	6.37	2017-10-13	2024-10-13	AA+	37,885	公司债券
191	17 渝江北嘴 MTN001	重庆市江北嘴中央商务区投资集团有限公司	5.70	2017-04-10	2022-04-10	AA+	51,965	公司债券
192	17 湖南发展 PPN001	湖南发展资产管理集团有限公司	6.10	2017-03-28	2020-03-28	/	37,271	公司债券
193	17 湘潭九华 PPN001	湘潭九华经济建设投资有限公司	6.30	2017-05-10	2022-05-10	/	13,361	公司债券
194	17 湘潭九华 PPN002	湘潭九华经济建设投资有限公司	7.00	2017-06-29	2022-06-29	/	14,238	公司债券
195	17 湛江交投 MTN001	湛江市交通投资集团有限公司	6.08	2017-03-27	2022-03-27	AA	51,252	公司债券
196	17 滁州城投 MTN001	滁州市城市建设投资有限公司	5.28	2017-03-07	2022-03-07	AA+	38,176	公司债券
197	17 盐城城南 PPN001	盐城市城南新区开发建设投资有限公司	6.38	2017-06-29	2022-06-29	/	40,099	公司债券
198	17 蚌城投债	蚌埠市城市投资控股有限公司	5.80	2017-04-13	2024-04-13	AA	124,304	公司债券
199	17 衡阳城投 MTN001	衡阳市城市建设投资有限公司	5.95	2017-04-18	2022-04-18	AA+	61,115	公司债券
200	17 衡阳水投 PPN001	衡阳市湘江水利投资开发有限公司	6.40	2017-06-16	2022-06-16	/	11,063	公司债券

序号	债券名称	发行人	票面利率 (%)	起息日	到期日	债项评级	账面价值 (含应计利息)	债券类型
201	17 襄城灵武债	襄城县灵武城市开发建设有限公司	7.45	2017-11-10	2024-11-10	AA+	21,084	公司债券
202	17 襄阳房投 PPN001	襄阳市住房投资有限公司	5.80	2017-06-28	2022-06-28	/	36,855	公司债券
203	17 资兴债 01	资兴市成诚投资有限公司	6.20	2017-03-16	2024-03-16	AA+	60,945	公司债券
204	17 赣开 01	赣州开发区建设投资(集团)有限公司	5.83	2017-03-31	2023-03-31	/	27,662	公司债券
205	17 迈瑞 01	重庆迈瑞城市建设投资有限责任公司	6.38	2017-07-21	2024-07-21	/	58,827	公司债券
206	17 连云发 PPN001	江苏连云发展集团有限公司	6.48	2017-05-02	2020-05-02	/	11,140	公司债券
207	17 长葛金财债	长葛市金财国有资产经营有限公司	7.10	2017-04-19	2024-04-19	AA	102,185	公司债券
208	17 长隆 01	广州长隆集团有限公司	5.98	2017-05-22	2022-05-22	AA+	27,836	公司债券
209	17 长隆 02	广州长隆集团有限公司	6.19	2017-07-04	2022-07-04	AA+	14,700	公司债券
210	17 驻马店投 PPN002	驻马店市投资有限公司	6.96	2017-06-14	2022-06-14	/	18,490	公司债券
211	17 黔南债	黔南州国有资本营运有限责任公司	6.99	2017-04-19	2024-04-19	AA	100,598	公司债券
212	18 万盛经开 MTN001	重庆市万盛经济技术开发区开发投资集团有限公司	7.00	2018-04-19	2023-04-19	AA	103,858	公司债券
213	18 中资 01	中原资产管理有限公司	6.10	2018-09-25	2021-09-25	/	13,253	公司债券
214	18 临桂城投 SCP001	桂林新城投资开发集团有限公司	6.20	2018-12-07	2019-09-03	/	20,750	公司债券
215	18 临空投 MTN001	重庆临空开发投资集团有限公司	6.50	2018-05-07	2023-05-07	AA+	84,568	公司债券
216	18 双桥经开 MTN001	重庆市双桥经济技术开发区开发投资集团有限公司	7.89	2018-08-03	2023-08-03	AA	55,086	公司债券
217	18 天宁建设 MTN001	常州天宁建设发展集团有限公司	6.79	2018-12-05	2021-12-05	AA	42,137	公司债券
218	18 天易融通 01	湖南天易融通创业投资有限公司	7.50	2018-09-17	2025-09-17	AAA	32,950	公司债券
219	18 安租 06	平安国际融资租赁有限公司	6.08	2018-09-14	2021-09-14	AAA	13,211	公司债券
220	18 安租 08	平安国际融资租赁有限公司	5.00	2018-11-26	2020-11-26	AAA	14,129	公司债券

序号	债券名称	发行人	票面利率 (%)	起息日	到期日	债项评级	账面价值 (含应计利息)	债券类型
221	18 济高 02	济南高新控股集团有限公司	5.50	2018-11-01	2023-11-01	/	5,742	公司债券
222	18 潼南城投 MTN001	重庆市潼南区城市建设投资(集团)有限公司	6.90	2018-08-24	2023-08-24	AAA	21,660	公司债券
223	18 禅城城建债 01	佛山市禅城区城市设施开发建设有限公司	5.29	2018-12-19	2026-12-19	AA	20,912	公司债券
224	18 蓉经开 CP002	成都经济技术开发区建设发展有限公司	4.64	2018-12-19	2019-12-19	A-1	50,174	公司债券
225	18 远东五	远东国际租赁有限公司	5.49	2018-10-29	2021-10-29	/	22,923	公司债券
226	18 阜阳投资 MTN001	阜阳投资发展集团有限公司	6.00	2018-05-04	2023-05-04	AA+	105,915	公司债券
227	19 中纾 01	中原资产管理有限公司	5.30	2019-03-27	2022-03-27	/	9,627	公司债券
228	19 常德经建 PPN002	常德市经济建设投资集团有限公司	6.13	2019-04-24	2022-04-24	/	40,468	公司债券
229	19 常熟 01	常熟市发展投资有限公司	4.71	2019-04-15	2024-04-15	/	13,663	公司债券
230	19 江控 02	江东控股集团有限责任公司	4.98	2019-06-14	2024-06-14	AA+	10,894	公司债券
231	19 肇庆 01	肇庆市国联投资控股有限公司	6.30	2019-04-30	2024-04-30	AA	19,603	公司债券
232	19 赣金 01	江西省金融资产管理股份有限公司	6.20	2019-06-21	2022-06-21	AA+	8,184	公司债券
233	PR 玉交投	玉环市交通投资集团有限公司	7.15	2012-10-12	2019-10-12	AA+	5,772	公司债券
234	13 宁波银行债 02	宁波银行股份有限公司	5.13	2013-04-18	2023-04-18	AAA	189,662	商业银行及其他金融机构债券
235	15 华夏人寿	华夏人寿保险股份有限公司	6.00	2015-09-22	2025-09-22	AA	32,934	商业银行及其他金融机构债券
236	15 天安财险	天安财产保险股份有限公司	5.97	2015-09-30	2025-09-30	AA	106,649	商业银行及其他金融机构债券
237	15 天风次	天风证券股份有限公司	5.50	2015-10-28	2020-10-28	AA+	8,585	商业银行及其他金融机构债券
238	15 恒泰续	恒泰证券股份有限公司	6.80	2015-06-29	2020-06-29	/	29,497	商业银行及其他金融机构债券
239	16 贵阳银行小微 01	贵阳银行股份有限公司	3.30	2016-10-28	2019-10-28	AAA	102,358	商业银行及其他金融机构债券

序号	债券名称	发行人	票面利率 (%)	起息日	到期日	债项评级	账面价值 (含应计利息)	债券类型
240	17 东莞银行绿色金融 01	东莞银行股份有限公司	4.75	2017-09-12	2020-09-12	AAA	31,593	商业银行及其他金融机构债券
241	17 兴业 C2	兴业证券股份有限公司	5.00	2017-03-21	2020-03-21	AA+	13,914	商业银行及其他金融机构债券
242	17 哈市银行绿色金融 01	哈尔滨银行股份有限公司	4.79	2017-04-11	2020-04-11	AAA	101,856	商业银行及其他金融机构债券
243	17 招商 Y1	招商证券股份有限公司	5.18	2017-02-17	2022-02-17	AA+	27,750	商业银行及其他金融机构债券
244	17 泉州银行 01	泉州银行股份有限公司	4.64	2017-02-23	2020-02-23	AA	51,122	商业银行及其他金融机构债券
245	17 贵阳银行小微 01	贵阳银行股份有限公司	4.80	2017-08-11	2020-08-11	AAA	52,926	商业银行及其他金融机构债券
246	18 万联 C1	万联证券股份有限公司	5.97	2018-05-02	2021-05-02	AA	13,922	商业银行及其他金融机构债券
247	18 东莞银行绿色金融 01	东莞银行股份有限公司	4.39	2018-08-24	2021-08-24	AAA	231,070	商业银行及其他金融机构债券
248	18 厦门银行 01	厦门银行股份有限公司	5.45	2018-03-20	2021-03-20	AA+	10,445	商业银行及其他金融机构债券
249	18 厦门银行 02	厦门银行股份有限公司	4.83	2018-05-24	2021-05-24	AA+	30,746	商业银行及其他金融机构债券
250	18 四会农商绿色金融 01	广东四会农村商业银行股份有限公司	6.10	2018-04-11	2021-04-11	A+	20,869	商业银行及其他金融机构债券
251	18 富滇银行绿色金融 01	富滇银行股份有限公司	4.48	2018-08-30	2021-08-30	AA+	145,724	商业银行及其他金融机构债券
252	18 新会农商双创债 02	江门农村商业银行股份有限公司	5.10	2018-04-26	2021-04-26	AA+	10,302	商业银行及其他金融机构债券
253	18 晋商银行	晋商银行股份有限公司	4.00	2018-12-17	2021-12-17	AA+	204,029	商业银行及其他金融机构债券
254	18 河北租赁债 02	河北省金融租赁有限公司	5.98	2018-12-21	2021-12-21	AAA	104,221	商业银行及其他金融机构债券
255	18 泉州银行	泉州银行股份有限公司	3.98	2018-12-20	2021-12-20	AA+	76,450	商业银行及其他金融机构债券
256	18 浙商银行 01	浙商银行股份有限公司	4.39	2018-08-29	2021-08-29	AAA	263,198	商业银行及其他金融机构债券
257	18 重庆农商债 01	重庆农村商业银行股份有限公司	4.50	2018-05-10	2021-05-10	AAA	51,153	商业银行及其他金融机

序号	债券名称	发行人	票面利率 (%)	起息日	到期日	债项评级	账面价值 (含应计利息)	债券类型
								构债券
258	18 重庆农商小微债	重庆农村商业银行股份有限公司	3.80	2018-12-18	2021-12-18	AAA	20,446	商业银行及其他金融机构债券
259	18 重庆银行 01	重庆银行股份有限公司	4.50	2018-06-12	2021-06-12	AAA	112,107	商业银行及其他金融机构债券
260	18 重庆银行绿色金融 01	重庆银行股份有限公司	4.05	2018-11-07	2021-11-07	AAA	51,697	商业银行及其他金融机构债券
261	19 东莞债	东莞证券股份有限公司	4.90	2019-04-19	2022-04-19	AA	13,836	商业银行及其他金融机构债券
262	19 东莞农商绿色金融 01	东莞农村商业银行股份有限公司	3.50	2019-01-23	2022-01-23	AAA	100,871	商业银行及其他金融机构债券
263	19 四会农商绿色金融 01	广东四会农村商业银行股份有限公司	4.30	2019-03-29	2022-03-29	A+	100,534	商业银行及其他金融机构债券
264	19 广州银行绿色金融债	广州银行股份有限公司	3.65	2019-04-16	2022-04-16	AAA	50,267	商业银行及其他金融机构债券
265	14 地方债 07	地方政府	4.28	2014-07-15	2019-07-15	/	260,208	地方政府债券
266	14 地方债 08	地方政府	4.50	2014-07-21	2021-07-21	/	10,418	地方政府债券
267	15 云南债 22	云南省政府	3.36	2015-09-22	2020-09-22	AAA	41,140	地方政府债券
268	15 内蒙古债 03	内蒙古自治区政府	3.54	2015-07-06	2022-07-06	AAA	403,558	地方政府债券
269	15 内蒙古债 36	内蒙古自治区政府	3.29	2015-12-07	2020-12-07	AAA	51,194	地方政府债券
270	15 内蒙古债 37	内蒙古自治区政府	3.42	2015-12-07	2022-12-07	AAA	397,351	地方政府债券
271	15 内蒙古债 38	内蒙古自治区政府	3.44	2015-12-07	2025-12-07	AAA	100,174	地方政府债券
272	15 厦门债 05	厦门市政府	3.26	2015-08-22	2020-08-22	AAA	61,800	地方政府债券
273	15 吉林债 24	吉林省政府	3.44	2015-11-20	2020-11-20	AAA	614,483	地方政府债券
274	15 广东债 13	广东省政府	3.66	2015-08-13	2020-08-13	/	28,152	地方政府债券
275	15 广东债 14	广东省政府	3.96	2015-08-13	2022-08-13	/	28,225	地方政府债券

序号	债券名称	发行人	票面利率 (%)	起息日	到期日	债项评级	账面价值 (含应计利息)	债券类型
276	15 广东债 15	广东省政府	3.99	2015-08-13	2025-08-13	/	27,687	地方政府债券
277	15 广东债 20	广东省政府	3.63	2015-09-11	2020-09-11	/	46,534	地方政府债券
278	15 广东债 21	广东省政府	3.83	2015-09-11	2022-09-11	/	46,607	地方政府债券
279	15 广东债 22	广东省政府	3.82	2015-09-11	2025-09-11	/	45,742	地方政府债券
280	15 新疆债 07	新疆维吾尔自治区政府	3.54	2015-06-17	2022-06-17	AAA	90,669	地方政府债券
281	15 贵州债 13	贵州省政府	3.42	2015-09-21	2020-09-21	AAA	308,336	地方政府债券
282	15 贵州债 39	贵州省政府	3.18	2015-12-24	2022-12-24	AAA	49,901	地方政府债券
283	15 陕西债 34	陕西省政府	3.39	2015-11-13	2020-11-13	AAA	102,060	地方政府债券
284	15 陕西债 35	陕西省政府	3.57	2015-11-13	2022-11-13	AAA	306,484	地方政府债券
285	15 陕西债 36	陕西省政府	3.55	2015-11-13	2025-11-13	AAA	100,405	地方政府债券
286	15 陕西债 38	陕西省政府	3.24	2015-11-13	2020-11-13	AAA	92,001	地方政府债券
287	15 黑龙江债 12	黑龙江省政府	3.50	2015-07-28	2025-07-28	AAA	111,604	地方政府债券
288	16 内蒙古债 02	内蒙古自治区政府	2.93	2016-03-14	2021-03-14	AAA	574,795	地方政府债券
289	16 内蒙古债 15	内蒙古自治区政府	3.26	2016-06-24	2023-06-24	AAA	149,653	地方政府债券
290	16 天津债 04	天津市政府	2.98	2016-03-21	2023-03-21	AAA	49,844	地方政府债券
291	16 广东定向 02	广东省政府	3.16	2016-05-04	2021-05-04	/	79,914	地方政府债券
292	16 广东定向 03	广东省政府	3.45	2016-05-04	2023-05-04	/	79,951	地方政府债券
293	16 广东定向 04	广东省政府	3.35	2016-05-04	2026-05-04	/	79,936	地方政府债券
294	16 广东定向 05	广东省政府	3.16	2016-05-04	2021-05-04	/	417,697	地方政府债券
295	16 广东定向 06	广东省政府	3.45	2016-05-04	2023-05-04	/	167,159	地方政府债券

序号	债券名称	发行人	票面利率 (%)	起息日	到期日	债项评级	账面价值 (含应计利息)	债券类型
296	16 广东定向 07	广东省政府	3.35	2016-05-04	2026-05-04	/	250,682	地方政府债券
297	16 浙江债 02	浙江省政府	2.79	2016-03-11	2021-03-11	AAA	50,177	地方政府债券
298	16 湖北债 03	湖北省政府	3.07	2016-02-19	2023-02-19	AAA	303,240	地方政府债券
299	16 湖南债 04	湖南省政府	2.91	2016-05-09	2021-05-09	AAA	100,079	地方政府债券
300	16 湖南债 06	湖南省政府	3.15	2016-06-24	2023-06-24	AAA	48,939	地方政府债券
301	16 辽宁债 02	辽宁省政府	2.85	2016-03-29	2021-03-29	AAA	99,689	地方政府债券
302	16 辽宁债 11	辽宁省政府	3.12	2016-07-13	2023-07-13	AAA	202,610	地方政府债券
303	17 上海债 02	上海市政府	3.86	2017-06-06	2024-06-06	AAA	99,955	地方政府债券
304	17 天津 05	天津市政府	3.95	2017-06-21	2024-06-21	AAA	82,270	地方政府债券
305	17 宁波 13	宁波市政府	3.66	2017-09-13	2022-09-13	AAA	20,488	地方政府债券
306	17 宁波 16	宁波市政府	3.66	2017-09-13	2022-09-13	AAA	10,244	地方政府债券
307	17 宁波 18	宁波市政府	3.66	2017-09-13	2022-09-13	AAA	10,244	地方政府债券
308	17 广东债 05	广东省政府	3.85	2017-05-19	2022-05-19	AAA	50,339	地方政府债券
309	17 广东定向 01	广东省政府	4.15	2017-05-19	2020-05-19	/	2,662	地方政府债券
310	17 广东定向 02	广东省政府	4.19	2017-05-19	2022-05-19	/	7,947	地方政府债券
311	17 广东定向 03	广东省政府	4.21	2017-05-19	2024-05-19	/	7,947	地方政府债券
312	17 广东定向 04	广东省政府	4.19	2017-05-19	2027-05-19	/	7,946	地方政府债券
313	17 浙江债 17	浙江省政府	3.77	2017-09-01	2022-09-01	AAA	10,307	地方政府债券
314	17 浙江债 18	浙江省政府	3.67	2017-09-01	2022-09-01	AAA	10,269	地方政府债券
315	17 浙江债 19	浙江省政府	3.77	2017-09-01	2022-09-01	AAA	10,307	地方政府债券

序号	债券名称	发行人	票面利率 (%)	起息日	到期日	债项评级	账面价值 (含应计利息)	债券类型
316	17 浙江债 21	浙江省政府	3.77	2017-09-01	2022-09-01	AAA	10,307	地方政府债券
317	17 浙江债 22	浙江省政府	3.67	2017-09-01	2022-09-01	AAA	10,269	地方政府债券
318	17 浙江债 23	浙江省政府	3.63	2017-09-01	2022-09-01	AAA	10,254	地方政府债券
319	17 浙江债 24	浙江省政府	3.77	2017-09-01	2022-09-01	AAA	10,307	地方政府债券
320	17 浙江债 25	浙江省政府	3.77	2017-09-01	2022-09-01	AAA	10,307	地方政府债券
321	17 浙江债 26	浙江省政府	3.77	2017-09-01	2022-09-01	AAA	10,307	地方政府债券
322	17 浙江债 28	浙江省政府	3.77	2017-09-01	2022-09-01	AAA	10,307	地方政府债券
323	17 福建 13	福建省政府	4.12	2017-07-24	2024-07-24	AAA	20,917	地方政府债券
324	18 上海 12	上海市政府	3.79	2018-09-17	2021-09-17	AAA	52,290	地方政府债券
325	18 上海 13	上海市政府	3.89	2018-09-17	2023-09-17	AAA	136,924	地方政府债券
326	18 云南 19	云南省政府	3.90	2018-09-20	2023-09-20	AAA	21,021	地方政府债券
327	18 北京债 08	北京市政府	3.89	2018-09-17	2023-09-17	AAA	315,979	地方政府债券
328	18 吉林 06	吉林省政府	3.97	2018-08-08	2028-08-08	AAA	263,739	地方政府债券
329	18 吉林 08	吉林省政府	3.96	2018-08-08	2025-08-08	AAA	107,635	地方政府债券
330	18 吉林 10	吉林省政府	3.78	2018-10-25	2023-10-25	AAA	83,293	地方政府债券
331	18 四川债 08	四川省政府	3.84	2018-07-27	2023-07-27	AAA	21,126	地方政府债券
332	18 四川债 19	四川省政府	3.90	2018-09-18	2023-09-18	AAA	210,623	地方政府债券
333	18 天津债 34	天津市政府	3.85	2018-10-12	2023-10-12	AAA	10,489	地方政府债券
334	18 宁夏 14	宁夏回族自治区政府	3.68	2018-10-10	2021-10-10	AAA	51,904	地方政府债券
335	18 宁波 14	宁波市政府	3.90	2018-09-18	2023-09-18	AAA	200,189	地方政府债券

序号	债券名称	发行人	票面利率 (%)	起息日	到期日	债项评级	账面价值 (含应计利息)	债券类型
336	18 山西债 20	山西省政府	3.89	2018-10-08	2023-10-08	AAA	52,556	地方政府债券
337	18 广东 35	广东省政府	3.76	2018-09-21	2021-09-21	AAA	168,173	地方政府债券
338	18 广东 36	广东省政府	3.89	2018-09-21	2023-09-21	AAA	40,008	地方政府债券
339	18 广东定向 05	广东省政府	4.19	2018-04-12	2023-04-12	/	11,915	地方政府债券
340	18 广东定向 06	广东省政府	4.30	2018-04-12	2025-04-12	/	4,773	地方政府债券
341	18 广东定向 07	广东省政府	4.28	2018-04-12	2028-04-12	/	7,154	地方政府债券
342	18 广西债 14	广西壮族自治区政府	4.25	2018-08-29	2028-08-29	AAA	101,318	地方政府债券
343	18 新疆债 26	新疆维吾尔自治区政府	3.60	2018-10-19	2021-10-19	AAA	20,700	地方政府债券
344	18 江苏债 12	江苏省政府	3.76	2018-09-25	2021-09-25	AAA	125,301	地方政府债券
345	18 河北 12	河北省政府	3.90	2018-07-25	2023-07-25	AAA	137,562	地方政府债券
346	18 河北 20	河北省政府	4.03	2018-07-25	2023-07-25	AAA	106,542	地方政府债券
347	18 河北 23	河北省政府	4.00	2018-07-25	2023-07-25	AAA	85,121	地方政府债券
348	18 河北 25	河北省政府	4.01	2018-07-25	2023-07-25	AAA	29,806	地方政府债券
349	18 湖南 04	湖南省政府	3.74	2018-05-22	2023-05-22	AAA	76,494	地方政府债券
350	18 甘肃 02	甘肃省政府	3.79	2018-06-15	2023-06-15	AAA	91,715	地方政府债券
351	18 西藏债 01	西藏自治区政府	3.45	2018-10-19	2020-10-19	AAA	20,609	地方政府债券
352	18 辽宁 17	辽宁省政府	3.62	2018-10-17	2021-10-17	AAA	248,239	地方政府债券
353	18 重庆 10	重庆市政府	3.83	2018-08-27	2023-08-27	AAA	103,114	地方政府债券
354	18 重庆 11	重庆市政府	3.83	2018-08-27	2023-08-27	AAA	61,869	地方政府债券
355	18 重庆 12	重庆市政府	3.83	2018-08-27	2023-08-27	AAA	72,180	地方政府债券

序号	债券名称	发行人	票面利率 (%)	起息日	到期日	债项评级	账面价值 (含应计利息)	债券类型
356	18 青岛 05	青岛市政府	3.83	2018-08-28	2023-08-28	AAA	82,483	地方政府债券
357	19 天津 01	天津市政府	2.94	2019-01-28	2021-01-28	AAA	20,198	地方政府债券
358	19 宁波债 03	宁波市政府	3.04	2019-03-28	2022-03-28	AAA	70,265	地方政府债券
359	19 山东债 14	山东省政府	3.01	2019-04-02	2022-04-02	AAA	90,259	地方政府债券
360	19 山西 05	山西省政府	3.15	2019-02-22	2024-02-22	AAA	30,103	地方政府债券
361	19 山西 10	山西省政府	3.15	2019-02-22	2024-02-22	AAA	20,069	地方政府债券
362	19 广东债 01	广东省政府	3.19	2019-02-01	2024-02-01	AAA	85,619	地方政府债券
363	19 广东债 02	广东省政府	3.38	2019-02-01	2029-02-01	AAA	713,684	地方政府债券
364	19 广东债 03	广东省政府	3.38	2019-02-01	2029-02-01	AAA	267,631	地方政府债券
365	19 广东债 04	广东省政府	3.32	2019-02-01	2026-02-01	AAA	288,415	地方政府债券
366	19 广东债 05	广东省政府	3.19	2019-02-01	2024-02-01	AAA	251,822	地方政府债券
367	19 广东债 06	广东省政府	3.32	2019-02-01	2026-02-01	AAA	99,453	地方政府债券
368	19 广东债 07	广东省政府	3.38	2019-02-01	2029-02-01	AAA	366,754	地方政府债券
369	11 铁道 08	中华人民共和国铁道部	4.99	2011-11-23	2021-11-23	AAA	53,288	政府支持机构债
370	12 铁道 02	中华人民共和国铁道部	4.45	2012-07-05	2022-07-05	AAA	21,442	政府支持机构债
371	13 铁道 05	中国铁路总公司	5.20	2013-09-12	2020-09-12	AAA	339,537	政府支持机构债
372	14 铁道 04	中国铁路总公司	5.42	2014-05-27	2024-05-27	AAA	294,477	政府支持机构债
373	14 铁道 06	中国铁路总公司	5.26	2014-06-18	2024-06-18	AAA	489,441	政府支持机构债
374	14 铁道 07	中国铁路总公司	5.40	2014-07-09	2024-07-09	AAA	205,740	政府支持机构债
375	14 铁道 08	中国铁路总公司	5.18	2014-08-21	2021-08-21	AAA	54,064	政府支持机构债

序号	债券名称	发行人	票面利率 (%)	起息日	到期日	债项评级	账面价值 (含应计利息)	债券类型
376	14 铁道 09	中国铁路总公司	5.18	2014-09-12	2021-09-12	AAA	10,789	政府支持机构债
377	14 铁道 10	中国铁路总公司	4.88	2014-10-17	2024-10-17	AAA	54,523	政府支持机构债
378	15 铁道 09	中国铁路总公司	4.23	2015-08-19	2025-08-19	AAA	52,947	政府支持机构债
379	15 铁道 11	中国铁路总公司	4.06	2015-09-16	2025-09-16	AAA	10,451	政府支持机构债
380	15 铁道 13	中国铁路总公司	3.86	2015-10-21	2025-10-21	AAA	51,435	政府支持机构债
381	15 铁道 17	中国铁路总公司	3.70	2015-12-07	2025-12-07	AAA	50,683	政府支持机构债
382	16 铁道 13	中国铁路总公司	3.69	2016-12-08	2026-12-08	AAA	50,515	政府支持机构债
383	17 铁道 04	中国铁路总公司	4.19	2017-04-13	2022-04-13	AAA	50,266	政府支持机构债
384	17 铁道 10	中国铁路总公司	4.41	2017-06-15	2022-06-15	AAA	29,665	政府支持机构债
385	17 铁道 12	中国铁路总公司	4.30	2017-07-13	2022-07-13	AAA	81,963	政府支持机构债
386	17 铁道 14	中国铁路总公司	4.31	2017-07-28	2022-07-28	AAA	42,569	政府支持机构债
387	17 铁道 16	中国铁路总公司	4.85	2017-11-16	2022-11-16	AAA	53,565	政府支持机构债
388	17 铁道 18	中国铁路总公司	4.90	2017-11-27	2022-11-27	AAA	32,154	政府支持机构债
389	18 铁道 01	中国铁路总公司	5.03	2018-01-18	2023-01-18	AAA	85,604	政府支持机构债
390	18 铁道 03	中国铁路总公司	5.03	2018-02-01	2023-02-01	AAA	83,126	政府支持机构债
391	18 铁道 05	中国铁路总公司	4.91	2018-03-08	2023-03-08	AAA	74,156	政府支持机构债
392	18 铁道 07	中国铁路总公司	4.88	2018-03-22	2023-03-22	AAA	176,939	政府支持机构债
393	18 铁道 09	中国铁路总公司	4.63	2018-04-12	2023-04-12	AAA	145,483	政府支持机构债
394	18 铁道 11	中国铁路总公司	4.42	2018-04-26	2023-04-26	AAA	224,040	政府支持机构债
395	18 铁道 15	中国铁路总公司	4.52	2018-05-24	2023-05-24	AAA	51,790	政府支持机构债

序号	债券名称	发行人	票面利率 (%)	起息日	到期日	债项评级	账面价值 (含应计利息)	债券类型
396	18 铁道 17	中国铁路总公司	4.46	2018-06-07	2023-06-07	AAA	103,204	政府支持机构债
397	18 铁道 21	中国铁路总公司	4.09	2018-07-26	2023-07-26	AAA	21,082	政府支持机构债
398	01 国开 14	国家开发银行	4.20	2001-10-20	2021-10-20	/	72,204	政策性银行债券
399	01 国开 21	国家开发银行	4.52	2002-01-12	2032-01-12	/	32,918	政策性银行债券
400	09 国开 24	国家开发银行	4.70	2009-12-22	2029-12-22	/	328,416	政策性银行债券
401	12 国开 13	国家开发银行	4.21	2012-03-22	2022-03-22	/	103,834	政策性银行债券
402	13 国开 04	国家开发银行	4.33	2013-01-10	2020-01-10	/	82,343	政策性银行债券
403	14 农发 39	中国农业发展银行	4.95	2014-07-16	2019-07-16	/	52,442	政策性银行债券
404	14 国开 15	国家开发银行	4.90	2014-06-12	2024-06-12	/	10,643	政策性银行债券
405	14 国开 28	国家开发银行	4.18	2014-11-20	2021-11-20	/	104,640	政策性银行债券
406	15 农发 05	中国农业发展银行	3.97	2015-02-27	2025-02-27	/	10,292	政策性银行债券
407	15 国开 10	国家开发银行	4.21	2015-04-13	2025-04-13	/	51,886	政策性银行债券
408	15 国开 18	国家开发银行	3.74	2015-09-10	2025-09-10	/	20,631	政策性银行债券
409	15 进出 19	中国进出口银行	3.88	2016-01-12	2036-01-12	/	98,847	政策性银行债券
410	16 农发 09	中国农业发展银行	3.95	2016-02-26	2031-02-26	/	736,096	政策性银行债券
411	16 农发 13	中国农业发展银行	2.98	2016-04-06	2021-04-06	/	10,044	政策性银行债券
412	16 国开 05	国家开发银行	3.80	2016-01-25	2036-01-25	/	19,618	政策性银行债券
413	17 农发 04	中国农业发展银行	3.83	2017-01-06	2024-01-06	/	51,667	政策性银行债券
414	17 国开 01	国家开发银行	3.85	2017-01-09	2024-01-09	/	51,614	政策性银行债券
415	17 国开 10	国家开发银行	4.04	2017-04-10	2027-04-10	/	859,357	政策性银行债券

序号	债券名称	发行人	票面利率 (%)	起息日	到期日	债项评级	账面价值 (含应计利息)	债券类型
416	18 农发 01	中国农业发展银行	4.98	2018-01-12	2025-01-12	/	87,129	政策性银行债券
417	18 农发 03	中国农业发展银行	4.99	2018-01-24	2023-01-24	/	504,985	政策性银行债券
418	18 农发 06	中国农业发展银行	4.65	2018-05-11	2028-05-11	/	2,269,405	政策性银行债券
419	18 农发 08	中国农业发展银行	4.37	2018-05-25	2023-05-25	/	31,131	政策性银行债券
420	18 农发 12	中国农业发展银行	3.30	2018-11-21	2021-11-21	/	275,882	政策性银行债券
421	18 农发 13	中国农业发展银行	3.55	2018-11-21	2023-11-21	/	122,839	政策性银行债券
422	18 国开 04	国家开发银行	4.69	2018-03-23	2023-03-23	/	10,577	政策性银行债券
423	18 国开 05	国家开发银行	4.88	2018-02-09	2028-02-09	/	98,465	政策性银行债券
424	18 国开 10	国家开发银行	4.04	2018-07-06	2028-07-06	/	633,408	政策性银行债券
425	18 国开 11	国家开发银行	3.76	2018-08-14	2023-08-14	/	209,004	政策性银行债券
426	19 农发 01	中国农业发展银行	3.75	2019-01-25	2029-01-25	/	252,264	政策性银行债券
427	19 农发 04	中国农业发展银行	3.51	2019-04-03	2024-04-03	/	100,799	政策性银行债券
428	19 国开 03	国家开发银行	3.30	2019-02-01	2024-02-01	/	453,216	政策性银行债券
429	19 国开 04	国家开发银行	3.68	2019-02-26	2026-02-26	/	151,346	政策性银行债券
430	19 国开 05	国家开发银行	3.48	2019-01-08	2029-01-08	/	916,369	政策性银行债券
431	19 国开 07	国家开发银行	3.18	2019-05-17	2022-05-17	/	30,117	政策性银行债券
432	19 国开 10	国家开发银行	3.65	2019-05-21	2029-05-21	/	1,238,982	政策性银行债券
433	19 进出 03	中国进出口银行	2.96	2019-02-11	2022-02-11	/	150,641	政策性银行债券
434	19 进出 05	中国进出口银行	3.28	2019-02-11	2024-02-11	/	200,561	政策性银行债券
435	农发 1901	中国农业发展银行	2.63	2019-05-13	2020-05-13	/	189,922	政策性银行债券

序号	债券名称	发行人	票面利率 (%)	起息日	到期日	债项评级	账面价值 (含应计利息)	债券类型
436	农发 1902	中国农业发展银行	3.28	2019-05-13	2022-05-13	/	251,286	政策性银行债券
437	14 广州农商二级	广州农村商业银行股份有限公司	6.26	2014-09-15	2024-09-15	AA+	52,776	次级债券
438	15 包商银行二级	包商银行股份有限公司	4.80	2015-12-28	2025-12-28	AA	92,564	次级债券
439	15 华兴银行二级	广东华兴银行股份有限公司	5.20	2015-12-25	2025-12-25	AA	18,876	次级债券
440	15 广发银行二级	广发银行股份有限公司	5.10	2015-06-23	2025-06-23	AAA	101,495	次级债券
441	15 晋商银行二级	晋商银行股份有限公司	5.80	2015-08-21	2025-08-21	AA	106,596	次级债券
442	15 海峡银行二级	福建海峡银行股份有限公司	6.00	2015-04-29	2025-04-29	AA	102,534	次级债券
443	15 温州银行二级	温州银行股份有限公司	5.00	2015-10-27	2025-10-27	AA	52,098	次级债券
444	15 福州农商二级	福建福州农村商业银行股份有限公司	6.10	2015-06-17	2025-06-17	A+	30,530	次级债券
445	15 紫金农商二级	江苏紫金农村商业银行股份有限公司	5.10	2015-12-24	2025-12-24	AA	103,807	次级债券
446	15 营口银行二级	营口银行股份有限公司	5.10	2015-12-28	2025-12-28	AA	5,643	次级债券
447	16 东莞银行二级	东莞银行股份有限公司	4.30	2016-03-04	2026-03-04	AA+	101,308	次级债券
448	16 佛山农商二级	佛山农村商业银行股份有限公司	4.57	2016-06-02	2026-06-02	AA	56,385	次级债券
449	16 兰州银行二级	兰州银行股份有限公司	3.80	2016-08-15	2026-08-15	AA+	50,956	次级债券
450	16 北京农商二级	北京农村商业银行股份有限公司	3.60	2016-11-18	2026-11-18	AA+	199,631	次级债券
451	16 华润银行二级	珠海华润银行股份有限公司	3.95	2016-11-17	2026-11-17	AA	77,827	次级债券
452	16 南充银行二级	四川天府银行股份有限公司	3.90	2016-10-28	2026-10-28	AA	21,967	次级债券
453	16 昆山农商二级	江苏昆山农村商业银行股份有限公司	4.00	2016-10-27	2026-10-27	AA	27,442	次级债券
454	16 沧州银行二级	沧州银行股份有限公司	4.10	2016-10-10	2026-10-10	AA	27,688	次级债券
455	16 河北银行二级	河北银行股份有限公司	3.75	2016-09-08	2026-09-08	AA+	101,902	次级债券

序号	债券名称	发行人	票面利率 (%)	起息日	到期日	债项评级	账面价值 (含应计利息)	债券类型
456	16 海口农商二级	海口农村商业银行股份有限公司	4.30	2016-12-13	2026-12-13	AA-	13,733	次级债券
457	16 赣州银行二级	赣州银行股份有限公司	4.19	2016-11-10	2026-11-10	AA	129,072	次级债券
458	16 重庆农商二级	重庆农村商业银行股份有限公司	3.80	2016-12-09	2026-12-09	AA+	50,384	次级债券
459	17 东莞农商二级	东莞农村商业银行股份有限公司	5.00	2017-06-12	2027-06-12	AA+	18,470	次级债券
460	17 华融湘江二级	华融湘江银行股份有限公司	5.00	2017-07-17	2027-07-17	AA+	115,553	次级债券
461	17 广州银行二级	广州银行股份有限公司	4.80	2017-05-23	2027-05-23	AA+	36,896	次级债券
462	17 民生银行二级 02	中国民生银行股份有限公司	4.70	2017-11-29	2027-11-29	AAA	75,616	次级债券
463	17 联合农商二级 01	杭州联合农村商业银行股份有限公司	4.95	2017-02-27	2027-02-27	AA	76,480	次级债券
464	17 郑州银行二级	郑州银行股份有限公司	4.80	2017-03-31	2027-03-31	AA+	18,589	次级债券
465	18 中山农商二级	中山农村商业银行股份有限公司	5.50	2018-04-26	2028-04-26	AA	18,476	次级债券
466	19 尧都农商二级 01	山西尧都农村商业银行股份有限公司	6.20	2019-03-28	2029-03-28	AA-	51,637	次级债券
467	17 华夏 A2	九通基业投资有限公司	6.20	2017-12-19	2019-06-30	AAA	14,464	资产支持证券
468	18 中融 A1	中电投融和融资租赁有限公司	6.10	2018-08-07	2020-04-21	AAA	878	资产支持证券
469	18 京保 5A	上海邦汇商业保理有限公司	5.06	2018-09-27	2019-10-17	AAA	12,354	资产支持证券
470	18 平安 7A	平安国际融资租赁(天津)有限公司	5.40	2018-12-20	2020-05-31	AAA	5,133	资产支持证券
471	18 捷赢 3A	捷信消费金融有限公司	5.10	2018-10-23	2019-09-26	AAA	15,332	资产支持证券
472	18 捷赢 4B	捷信消费金融有限公司	5.50	2018-12-07	2020-01-26	AAA	3,665	资产支持证券
473	18 易鑫 4A	上海易鑫融资租赁有限公司	6.00	2018-08-21	2020-06-25	AAA	14,475	资产支持证券
474	18 狮桥 3A	狮桥融资租赁(中国)有限公司	6.80	2018-07-31	2020-01-23	AAA	4,952	资产支持证券
475	18 联想 A	联想(天津)商业保理有限公司	6.50	2018-09-25	2020-03-26	AAA	8,848	资产支持证券

序号	债券名称	发行人	票面利率 (%)	起息日	到期日	债项评级	账面价值 (含应计利息)	债券类型
476	18 聚 01A2	聚信国际融资租赁股份有限公司	6.90	2018-04-24	2020-09-16	AAA	11,512	资产支持证券
477	18 航租 A1	中航国际租赁有限公司	4.70	2018-11-22	2019-10-31	AAA	5,190	资产支持证券
478	18 荟赢 A1	京东数字科技控股有限公司	5.60	2018-07-19	2020-03-11	/	10,725	资产支持证券
479	19 海济 01	江西省海济融资租赁股份有限公司	5.00	2019-04-30	2020-02-26	/	10,260	资产支持证券
480	19 远优 A	远东国际租赁有限公司	5.00	2019-03-29	2021-01-26	AAA	3,476	资产支持证券
481	G 康富 4A1	中国康富国际租赁股份有限公司	5.90	2018-11-27	2019-09-23	AAA	2,057	资产支持证券
482	中关 3A	中关村科技租赁有限公司	5.80	2018-10-26	2020-01-21	AAA	10,617	资产支持证券
483	中和 04 优	康平县中和农信小额贷款有限责任公司	6.45	2018-05-11	2020-05-20	AAA	18,063	资产支持证券
484	中和 06 优	康平县中和农信小额贷款有限责任公司	5.80	2018-12-14	2020-12-17	AAA	13,357	资产支持证券
485	中和 08 优	四川省中和农信小额贷款有限责任公司	5.80	2019-01-31	2021-01-20	/	8,362	资产支持证券
486	兴银 A	兴银投资有限公司	5.00	2016-08-12	2021-02-19	AAA	25,997	资产支持证券
487	君创 17A	君创国际融资租赁有限公司	6.10	2017-06-23	2020-10-26	AAA	9,268	资产支持证券
488	国金 A2	浙江国金融资租赁股份有限公司	4.90	2019-03-05	2020-12-20	AAA	5,199	资产支持证券
489	恒信 08A3	海通恒信国际租赁股份有限公司	5.83	2018-08-21	2021-02-18	AAA	13,958	资产支持证券
490	携程 1A	天津趣游商业保理有限公司	5.30	2018-06-01	2019-08-13	AAA	5,473	资产支持证券
491	汇通 11A7	汇通信诚租赁有限公司	5.80	2017-10-26	2019-07-27	AAA	108	资产支持证券
492	汇通 14A1	汇通信诚租赁有限公司	5.80	2018-11-30	2019-08-27	AAA	1,539	资产支持证券
493	汇通 14A2	汇通信诚租赁有限公司	6.40	2018-11-30	2020-05-27	AAA	13,975	资产支持证券
494	海航 203	海南航空控股股份有限公司	6.10	2015-09-17	2020-06-23	AAA	13,552	资产支持证券
495	狮桥 13A	狮桥融资租赁(中国)有限公司	5.80	2018-11-14	2020-03-20	AAA	2,013	资产支持证券

序号	债券名称	发行人	票面利率 (%)	起息日	到期日	债项评级	账面价值 (含应计利息)	债券类型
496	狮桥十 A1	狮桥融资租赁(中国)有限公司	6.18	2018-05-04	2019-09-20	AAA	2,895	资产支持证券
497	美团 1 优 A	重庆三快小额贷款有限公司	4.59	2019-04-19	2021-04-18	AAA	13,630	资产支持证券
498	美团 1 优 B	重庆三快小额贷款有限公司	5.30	2019-04-19	2021-04-18	AA+	10,039	资产支持证券
499	荟享 031A	北京正东金控信息服务有限公司	4.37	2019-04-18	2020-05-29	/	27,533	资产支持证券
500	诚泰 2A1	诚泰融资租赁(上海)有限公司	6.00	2018-11-26	2019-08-13	AAA	4,759	资产支持证券
501	豫煤气 03	河南省煤气(集团)有限责任公司	6.30	2018-11-13	2021-04-23	AAA	8,657	资产支持证券
502	青城优 A	青岛城乡建设融资租赁有限公司	6.50	2018-12-14	2020-12-21	AAA	6,632	资产支持证券
503	顺丰 2A	深圳市顺丰合丰小额贷款有限公司	4.80	2019-03-27	2022-03-25	AAA	13,629	资产支持证券

本行持有票面金额为1.00亿元的“15包商银行二级”债券，票面金额为1.00亿元，到期日为2025年12月28日。鉴于包商银行股份有限公司（以下简称“包商银行”）出现严重信用风险，为保护存款人和其他客户合法权益，中国银保监会决定自2019年5月24日起对包商银行实行接管，接管组由中国人民银行、中国银保监会会同有关方面组建，接管期限一年。截至2018年12月31日，本行持有的“15包商银行二级”债券不存在减值迹象；本行自2019年1月1日起采用新金融工具准则，将该笔债券已调整至“交易性金融资产”，调整后该笔债券以公允价值计量且其变动计入当期损益，无需计提减值准备。虽然本行持有该债券未到期，但鉴于上述风险情况，本行将持续密切关注包商银行及本行持有的“15包商银行二级”债券相关动向，按照新金融工具准则的要求并参考最新的中债估值及时调整其账面价值，体现其最新公允价值水平。

截至2019年6月30日，除该笔债券之外，未发现本行债券投资中的其他债券存在负面舆情。

③同业存单的具体情况

截至2019年6月30日，本行持有的同业存单的具体情况如下表所示：

单位：千元

序号	同业存单名称	发行人	利率(%)	起息日	到期日	账面价值(含应计利息)
1	19 贵州银行 CD021	贵州银行股份有限公司	3.30	2019-03-20	2020-03-20	194,788
2	18 广东南粤银行 CD090	广东南粤银行股份有限公司	4.02	2018-09-25	2019-09-25	198,645
3	18 富滇银行 CD231	富滇银行股份有限公司	4.00	2018-09-26	2019-09-26	297,723
4	18 晋商银行 CD235	晋商银行股份有限公司	3.78	2018-12-26	2019-09-26	496,562
5	18 珠海华润银行 CD129	珠海华润银行股份有限公司	3.83	2018-12-26	2019-12-26	98,499
6	19 佛山农商行 CD007	佛山农村商业银行股份有限公司	3.30	2019-03-20	2020-03-20	195,001
7	17 深圳前海微众银行 CD008	深圳前海微众银行股份有限公司	3.52	2017-03-08	2020-03-08	451,083
8	17 深圳前海微众银行 CD007	深圳前海微众银行股份有限公司	3.59	2017-02-16	2020-02-16	502,637
9	17 深圳前海微众银行 CD006	深圳前海微众银行股份有限公司	3.69	2017-02-15	2020-02-15	50,306
10	17 深圳前海微众银行 CD001	深圳前海微众银行股份有限公司	3.82	2017-01-20	2020-01-20	100,990

④基金的具体情况

截至2019年6月30日，本行持有的基金的具体情况如下表所示：

单位：千元

序号	基金名称	发行人	产品类型	账面净值
1	金元顺安沅顺定期开放债券基金	金元顺安基金管理有限公司	公募基金	1,371,821
2	安信永瑞定开债券	安信基金管理有限责任公司	公募基金	1,476,189
3	汇添富理财 14 天债券 B	汇添富基金管理股份有限公司	公募基金	206,941
4	华夏纯债债券 A	华夏基金管理有限公司	公募基金	50,040
5	永赢盈益 A	永赢基金管理有限公司	公募基金	502,158
6	山西证券超短债 A	山西证券股份有限公司	公募基金	101,705
7	易方达掌柜季季盈理财债券 B	易方达基金管理有限公司	公募基金	211,688
8	建信月盈安心理财债券 B	建信基金管理有限责任公司	公募基金	211,797
9	中银理财 90 天债券 B	中银基金管理有限公司	公募基金	41,635
10	中银理财 30 天债券 B	中银基金管理有限公司	公募基金	41,782
11	广发中债 1-3 年农发行 A	广发基金管理有限公司	公募基金	204,511
12	易方达投资级信用债 A	易方达基金管理有限公司	公募基金	51,029
13	汇添富理财 30 天债券 B	汇添富基金管理股份有限公司	公募基金	209,466
14	鑫元鸿利	鑫元基金管理有限公司	公募基金	160,104
15	泰达宏利淘利 A	泰达宏利基金管理有限公司	公募基金	42,874
16	华安纯债 A	华安基金管理有限公司	公募基金	150,523
17	博时中债 1-3 年政金债 A	博时基金管理有限公司	公募基金	50,409
18	大成月月盈短期理财债券 B	大成基金管理有限公司	公募基金	105,821
19	广发理财 30 天债券 B	广发基金管理有限公司	公募基金	105,233
20	安信尊享添益	安信基金管理有限责任公司	公募基金	109,005
21	交银 60 天 B	交银施罗德基金管理有限公司	公募基金	209,403
22	南方恒庆一年 A	南方基金管理股份有限公司	公募基金	200,499
23	上银中债 1-3 年农发债	上银基金管理有限公司	公募基金	500,349
24	汇添富中债 1-3 国开债 A	汇添富基金管理股份有限公司	公募基金	100,699
25	广发理财年年红债券型证券投资基金	广发基金管理有限公司	公募基金	200,000

⑤资管计划及信托计划的具体情况

截至 2019 年 6 月 30 日，本行投资的资管计划及信托计划的具体情况：

单位：千元

序号	资管计划及信托计划	底层资产	利率 (%)	起息日	到期日	账面净值
1	中融-南海农商石榴一号单一资金信托	信贷资产	5.50	2017-04-24	2020-10-26	30,174
2	中融-南海农商石榴一号单一资金信托	信贷资产	5.50	2016-11-03	2020-10-26	30,560

序号	资管计划及信托计划	底层资产	利率 (%)	起息日	到期日	账面净值
3	中融-南海农商石榴一号单一资金信托	信贷资产	5.50	2016-11-28	2020-10-26	40,231
4	中融-南海农商石榴一号单一资金信托	信贷资产	5.50	2016-10-31	2020-10-26	30,174
5	中融-南海农商石榴一号单一资金信托	信贷资产	5.50	2016-08-18	2020-10-26	40,247
6	中融-南海农商石榴一号单一资金信托	信贷资产	5.50	2016-09-01	2020-10-26	20,116
7	中融-南海农商石榴一号单一资金信托	信贷资产	5.50	2016-09-30	2020-10-26	20,116
8	中融-南海农商石榴一号单一资金信托	信贷资产	5.50	2016-11-11	2020-10-26	30,174
9	中融-南海农商石榴一号单一资金信托	信贷资产	5.50	2016-11-18	2020-10-26	40,231
10	中融-南海农商石榴一号单一资金信托	信贷资产	5.50	2016-10-31	2020-10-26	35,203
11	中融-南海农商石榴一号单一资金信托	信贷资产	5.50	2018-04-27	2020-10-26	40,231
12	中融-南海农商石榴一号单一资金信托	信贷资产	5.50	2017-11-24	2020-10-26	30,174
13	中诚-南海农商星火一号开放式单一资金信托	信贷资产	5.50	2017-03-09	2020-10-19	25,145
14	中诚-南海农商星火一号开放式单一资金信托	信贷资产	5.50	2017-02-23	2020-10-19	40,231
15	中诚-南海农商星火一号开放式单一资金信托	信贷资产	5.50	2017-07-21	2020-10-19	9,144
16	中诚-南海农商星火一号开放式单一资金信托	信贷资产	5.50	2016-08-25	2020-10-19	20,116
17	中诚-南海农商星火一号开放式单一资金信托	信贷资产	5.50	2016-08-11	2020-10-19	40,231
18	中诚-南海农商星火一号开放式单一资金信托	信贷资产	-	2017-07-06	2019-09-30	-
19	中诚-南海农商星火一号开放式单一资金信托	信贷资产	5.50	2016-10-26	2020-10-19	20,116
20	中诚-南海农商星火一号开放式单一资金信托	信贷资产	6.50	2016-07-19	2020-10-19	41,090
21	中诚-南海农商星火一号开放式单一资金信托	信贷资产	6.50	2016-06-28	2020-10-19	38,625
22	中诚-南海农商星火一号开放式单一资金信托	信贷资产	6.50	2016-07-07	2020-10-19	10,108
23	中诚-南海农商星火一号开放式单一资金信托	信贷资产	6.50	2016-06-27	2020-10-19	20,225
24	创金合信汇盈 37 号资产管理计划	标准化资产	5.20	2019-05-28	2019-07-02	15,001
25	创金合信汇盈 37 号资产管理计划	标准化资产	5.20	2019-04-30	2019-07-02	40,795
26	创金合信汇盈 37 号资产管理计划	标准化资产	5.20	2019-01-15	2019-07-04	27,142
27	创金合信汇盈 37 号资产管理计划	标准化资产	5.20	2019-05-30	2019-07-16	6,551
28	创金合信汇盈 37 号资产管理计划	标准化资产	5.20	2019-04-16	2019-07-18	21,836
29	创金合信汇盈 37 号资产管理计划	标准化资产	5.20	2019-03-28	2019-08-01	20,676
30	创金合信汇盈 37 号资产管理计划	标准化资产	5.20	2019-03-26	2019-08-01	2,222
31	创金合信汇盈 37 号资产管理计划	标准化资产	5.20	2019-05-14	2019-08-13	30,634
32	创金合信汇盈 37 号资产管理计划	标准化资产	5.20	2019-02-12	2019-08-13	12,626

序号	资管计划及信托计划	底层资产	利率 (%)	起息日	到期日	账面净值
33	创金合信汇盈 37 号资产管理计划	标准化资产	5.20	2018-12-11	2019-12-10	7,333
34	创金合信汇盈 37 号资产管理计划	标准化资产	5.20	2019-01-24	2020-01-16	6,045
35	华润深国投信托有限公司_安晟 4 号	标准化资产	3.00	2019-05-28	2019-07-02	25,001
36	华润深国投信托有限公司_安晟 4 号	标准化资产	4.80	2018-12-27	2019-07-04	27,405
37	华润深国投信托有限公司_安晟 4 号	标准化资产	3.00	2019-06-04	2019-07-16	50,300
38	华润深国投信托有限公司_安晟 4 号	标准化资产	3.00	2019-05-30	2019-07-16	38,475
39	华润深国投信托有限公司_安晟 4 号	标准化资产	3.00	2019-05-07	2019-08-01	1,167
40	华润深国投信托有限公司_安晟 4 号	标准化资产	3.00	2019-06-27	2019-10-10	26,036
41	华润深国投信托有限公司_安晟 4 号	标准化资产	4.80	2019-02-19	2020-01-14	20,847
42	南京证券杭州银行南海农商定向资产管理计划	标准化资产	5.30	2019-04-25	2020-04-24	1,034,300
43	南京银行金梅花项目第七期	标准化资产	-	2017-06-26	2021-06-27	30,369
44	国君资管 0833 定向资产管理计划	标准化资产	4.70	2019-05-23	2019-07-02	29,671
45	国君资管 0833 定向资产管理计划	标准化资产	5.40	2019-04-11	2019-07-16	50,012
46	国君资管 0833 定向资产管理计划	标准化资产	4.70	2019-06-20	2019-08-01	30,000
47	国君资管 0833 定向资产管理计划	标准化资产	4.70	2019-06-11	2019-08-01	32,344
48	国君资管 0833 定向资产管理计划	标准化资产	4.70	2019-06-20	2019-08-20	46,101
49	国君资管 0833 定向资产管理计划	标准化资产	5.40	2019-04-23	2019-08-27	59,176
50	国君资管 0833 定向资产管理计划	标准化资产	4.70	2019-06-27	2019-10-10	7,384
51	国君资管 0833 定向资产管理计划	标准化资产	4.70	2019-06-18	2019-10-17	64,546
52	国君资管 0833 定向资产管理计划	标准化资产	5.40	2019-04-23	2019-10-17	6,702
53	国君资管 0833 定向资产管理计划	标准化资产	5.40	2019-01-22	2020-01-14	10,011
54	国君资管 0833 定向资产管理计划-开放	标准化资产	3.60	2019-06-28	2019-07-01	254,720
55	国开泰富-万联大盈 5 号资产管理计划	标准化资产	5.50	2019-03-20	2020-03-19	510,000
56	宏信南海 1 号定向资产管理计划	标准化资产	5.80	2018-03-26	2019-12-23	541,016
57	山西证券恒盛 3 号定向资产管理计划	标准化资产	-	2018-08-20	2021-08-19	1,041,800
58	平安证券·橙明 1 号集合资产管理计划	标准化资产	-	2016-07-05	2019-09-30	9,463
59	泰康资产管理有限责任公司银泰 31 号资产管理计划	标准化资产	2.00	2019-05-23	2019-07-02	1,330
60	泰康资产管理有限责任公司银泰 31 号资产管理计划	标准化资产	2.00	2019-01-15	2019-07-04	30,671
61	泰康资产管理有限责任公司银泰 31 号资产管理计划	标准化资产	2.00	2019-03-12	2019-07-09	7,289
62	泰康资产管理有限责任公司银泰 31 号资产管理计划	标准化资产	2.00	2019-05-16	2019-07-16	31,881
63	泰康资产管理有限责任公司银泰 31 号资产管理计划	标准化资产	2.00	2019-04-11	2019-07-16	40,010

序号	资管计划及信托计划	底层资产	利率 (%)	起息日	到期日	账面净值
64	泰康资产管理有限责任公司银泰 31 号资产管理计划	标准化资产	2.00	2019-01-15	2019-07-16	21,600
65	泰康资产管理有限责任公司银泰 31 号资产管理计划	标准化资产	2.00	2019-04-16	2019-07-18	48,335
66	泰康资产管理有限责任公司银泰 31 号资产管理计划	标准化资产	2.00	2019-02-19	2019-07-23	31,191
67	泰康资产管理有限责任公司银泰 31 号资产管理计划	标准化资产	2.00	2019-05-30	2019-08-15	30,011
68	泰康资产管理有限责任公司银泰 31 号资产管理计划	标准化资产	2.00	2019-05-23	2019-08-22	28,692
69	泰康资产管理有限责任公司银泰 31 号资产管理计划	标准化资产	2.00	2019-05-21	2019-08-22	2,837
70	泰康资产管理有限责任公司银泰 31 号资产管理计划	标准化资产	2.00	2019-04-23	2019-08-27	50,044
71	泰康资产管理有限责任公司银泰 31 号资产管理计划	标准化资产	2.00	2019-04-16	2019-09-03	48,060
72	泰康资产管理有限责任公司银泰 31 号资产管理计划	标准化资产	2.00	2019-04-11	2019-10-17	25,801
73	泰康资产管理有限责任公司银泰 31 号资产管理计划	标准化资产	2.00	2019-05-30	2019-12-05	7,821
74	泰康资产管理有限责任公司银泰 31 号资产管理计划	标准化资产	2.00	2019-02-28	2019-12-05	37,730
75	泰康资产管理有限责任公司银泰 31 号资产管理计划	标准化资产	2.00	2019-02-19	2020-01-14	29,359
76	泰康资产管理有限责任公司银泰 31 号资产管理计划	标准化资产	2.00	2019-05-28	2020-03-03	13,272
77	联储证券聚诚 7 号集合资产管理计划	信贷资产	-	2016-09-30	2019-09-30	-
78	联储证券聚诚 7 号集合资产管理计划	信贷资产	-	2016-10-14	2019-09-30	-
79	长安信托•稳健 7 号开放式债券投资集合资金信托计划	标准化资产	4.20	2019-04-30	2019-07-02	12,206
80	长安信托•稳健 7 号开放式债券投资集合资金信托计划	标准化资产	4.20	2018-12-27	2019-07-04	10,312
81	长安信托•稳健 7 号开放式债券投资集合资金信托计划	标准化资产	4.20	2019-06-04	2019-07-16	82,096
82	长安信托•稳健 7 号开放式债券投资集合资金信托计划	标准化资产	4.20	2019-05-30	2019-07-16	10,580
83	长安信托•稳健 7 号开放式债券投资集合资金信托计划	标准化资产	4.20	2019-05-16	2019-07-16	32,519
84	长安信托•稳健 7 号开放式债券投资集合资金信托计划	标准化资产	4.20	2019-04-16	2019-07-18	52,533
85	长安信托•稳健 7 号开放式债券投资集合资金信托计划	标准化资产	4.20	2019-04-23	2019-07-25	6,134
86	长安信托•稳健 7 号开放式债券投资集合资金信托计划	标准化资产	4.20	2019-05-30	2019-07-30	20,005
87	长安信托•稳健 7 号开放式债券投资集合资金信托计划	标准化资产	4.20	2019-01-29	2019-08-06	16,253
88	长安信托•稳健 7 号开放式债券投资集合资金信托计划	标准化资产	4.20	2019-05-21	2019-08-22	6,987
89	长安信托•稳健 7 号开放式债券投资集合资金信托计划	标准化资产	4.20	2019-06-27	2019-08-27	105,123

序号	资管计划及信托计划	底层资产	利率 (%)	起息日	到期日	账面净值
90	长安信托·稳健7号开放式债券投资集合资金信托计划	标准化资产	4.20	2019-04-30	2019-09-03	6,539
91	长安信托·稳健7号开放式债券投资集合资金信托计划	标准化资产	4.20	2018-09-04	2019-09-03	14,518
92	长安信托·稳健7号开放式债券投资集合资金信托计划	标准化资产	4.20	2018-12-06	2019-09-12	37,428
93	长安信托·稳健7号开放式债券投资集合资金信托计划	标准化资产	4.20	2019-05-14	2019-10-17	10,813
94	长安信托·稳健7号开放式债券投资集合资金信托计划	标准化资产	4.20	2019-04-11	2019-10-17	30,525
95	长安信托·稳健7号开放式债券投资集合资金信托计划	标准化资产	4.20	2018-11-27	2019-11-26	20,040
96	长安信托·稳健7号开放式债券投资集合资金信托计划	标准化资产	4.20	2018-12-27	2019-12-19	33,731
97	长安信托·稳健7号开放式债券投资集合资金信托计划	标准化资产	4.20	2019-01-24	2020-01-14	43,055
98	长安信托·稳健7号开放式债券投资集合资金信托计划	标准化资产	4.20	2019-03-19	2020-03-03	30,034
99	长安信托·稳健7号开放式债券投资集合资金信托计划	标准化资产	4.20	2019-06-04	2020-03-05	16,168
100	中融-南海农商石榴一号单一资金信托	信贷资产	5.50	2016-11-03	2020-10-26	30,174

本行以自营资金于2016年投资联储证券聚诚7号集合资产管理计划（以下简称“联储聚诚7号”），联储聚诚7号最终资金投向为向亿阳集团股份有限公司（以下简称“亿阳集团”）发放信托贷款。联储聚诚7号于2017年下半年由于亿阳集团重整出现逾期。

本行以自营资金于2016年投资平安证券橙明1号集合资产管理计划第七期（以下简称“平安橙明1号七期”），平安橙明1号七期底层资产中因含有停牌的“16信威01”导致该资管计划未能如期实现全额兑付。

本行于2017年以自营资金通过中诚信托有限责任公司的“中诚-南海农商星火一号开放式单一资金信托计划”投资大业信托有限责任公司发行的“大业信托·盈富3号集合资金信托计划”。2019年1月产品到期未能兑付本息，产品出现违约。

截至2019年6月30日，除上述资管计划及信托计划之外，本行未发现其他资管计划及信托计划存在风险事件。

截至2019年6月30日，本行9.79亿元信托投资及资产管理计划底层为非标准化债权资产。截至2018年12月31日，本行对上述非标资产组合计提减值

准备 1,037 万元，个别计提减值准备 19,656 万元。2019 年在新金融工具准则实施后，本行根据减值模型对上述非标资产计提预期信用减值准备 2.96 亿元。

截至 2019 年 6 月 30 日，本行同业投资中不存在其他底层资产为非标准化债权资产的情况。

根据《中国银监会合作金融机构监管部关于加强农村中小金融机构非标准化债权资产投资业务监管有关事项的通知》（银监合[2014]11 号）的相关规定，农村中小金融机构在非标资产投资方面，不得投资政府融资平台、房地产（保障房除外）和“两高一剩”行业项目或产品，本行符合监管要求。

⑥股权投资

截至 2019 年 6 月 30 日，本行股权投资的具体情况如下：

单位：千元

序号	股权投资名称	持股数（万股）	持股比例（%）	账面价值
1	化州市农村信用合作联社	21,000	19.52	286,076
2	电白县农村信用合作联社	16,600	19.01	265,355
3	茂名城区农村信用合作联社	8,400	19.08	125,062
4	广东揭西农村商业银行股份有限公司	5,123	7.63	84,353
5	广东省农村信用社联合社	0.02	6.67	77,016
6	韶关市区农村信用合作联社	3,800	9.72	51,263
7	广东乐昌农村商业银行股份有限公司	2,320	4.88	51,040
8	广东新丰农村商业银行股份有限公司	880	4.87	19,360
9	广东乳源农村商业银行股份有限公司	784	4.91	18,032
10	广发银行股份有限公司	74	0.00	4,363
11	中国银联股份有限公司	300	0.10	3,000

⑦证券投资集中度

截至 2019 年 6 月 30 日，本行持有的余额最大的十只证券情况如下：

单位：千元

证券简称	面值	余额	到期日	年利率	占证券投资的比例
18 农发 06	2,130,000	2,255,604	2028-05-11	4.65	4.71%
16 付息国债 08	1,340,000	1,375,807	2046-04-25	3.52	2.87%
14 付息国债 21	1,250,000	1,293,391	2024-09-18	4.13	2.70%

证券简称	面值	余额	到期日	年利率	占证券投资的比例
19 国开 10	1,230,000	1,233,953	2029-05-21	3.65	2.58%
19 国开 05	920,000	901,107	2029-01-08	3.48	1.88%
17 国开 10	840,000	851,754	2027-04-10	4.04	1.78%
16 农发 09	730,000	726,221	2031-02-26	3.95	1.52%
19 广东债 02	720,000	703,600	2029-02-01	3.38	1.47%
17 付息国债 04	680,000	685,394	2027-02-09	3.4	1.43%
14 付息国债 24	610,000	612,716	2021-10-23	3.7	1.28%
合计	10,450,000	10,639,547			22.22%

注：占证券投资的比例=各只证券余额/证券投资金额。

⑧同业投资相关风险控制及风险识别流程

本行同业投资主要包括金融债券、次级债券、货币基金、同业存单、信托投资及资管计划等特定目的载体的投资等。本行同业投资风险控制主要从投前、投中、投后三个方面着手应对。

投前，本行根据自身风险偏好和监管规定，按照交易对手白名单管理办法和自营产品投资目录分别对交易对手和产品进行准入，前台业务人员需对产品进行尽调，主要调查内容涉及业务要素、管理人基本情况、业务可能风险及相关应对措施等。

投中，本行前台业务人员将相关材料递交至中台审核并呈有权人审批，中台审核要点主要包括合规性、业务限额、风险指标、监管要求等，审核通过后递交至后台部门进行清算和记账。

投后，本行资金业务投后管理办法对以上产品的投后管理进行了要求，涵盖投后检查、收息管理、临期管理、风险预警与应急处置等；对于同业投资业务，须关注业务还本付息是否正常、跟踪底层融资人基本情况（若可穿透）、关注增信措施基本情况，收集管理人投后管理报告、关注管理人重大负面信息等；若在投后检查和持续跟踪中发现异常情况，及时向相关领导报告，必要时启动应急处置流程。

本行同业业务严格按照《关于规范金融机构同业业务的通知》（银发[2014]127号）、《关于规范商业银行同业治理的通知》（银监办发[2014]140号）的监管要求建立了同业投资和融资业务的管理架构，严格按照监管规定合规稳健

开展业务。

6、本行资产的其他构成部分

本行资产的其他构成部分包括现金及存放中央银行款项、存放同业及其他金融机构款项、拆出资金和其他类型的资产等。截至报告期各期末，本行资产的其他构成部分情况如下：

单位：千元

项目	2019年6月30日		2018年12月31日		2017年12月31日		2016年12月31日	
	金额	占比(%)	金额	占比(%)	金额	占比(%)	金额	占比(%)
现金及存放中央银行款项	21,269,549	11.09	24,052,098	12.92	19,518,167	11.44	18,173,493	11.59
存放同业及其他金融机构款项	1,185,292	0.62	1,421,458	0.76	1,762,510	1.03	3,787,439	2.42
拆出资金	7,194,672	3.75	5,568,844	2.99	3,377,870	1.98	1,152,803	0.74
其他类型的资产	4,282,359	2.23	4,761,129	2.56	5,363,960	3.15	4,690,552	2.99
资产的其他构成部分合计	33,931,872	17.69	35,803,529	19.23	30,022,506	17.60	27,804,288	17.73
资产总计	191,784,528	100.00	186,233,455	100.00	170,546,863	100.00	156,812,404	100.00

注：其他类型的资产包括买入返售金融资产、应收利息、持有待售资产、长期股权投资、投资性房地产、固定资产、在建工程、无形资产、递延所得税资产和其他资产等。

(1) 现金及存放中央银行款项

本行现金及存放中央银行款项包括现金、存放中央银行法定存款准备金、超额存款准备金、财政性存款和其他款项。截至报告期各期末，本行现金及存放中央银行款项的具体情况如下：

单位：千元

项目	2019年6月30日		2018年12月31日		2017年12月31日		2016年12月31日	
	金额	占比(%)	金额	占比(%)	金额	占比(%)	金额	占比(%)
现金	639,495	3.10	960,276	3.99	841,739	4.31	876,934	4.83
存放中央银行法定存款准备金	13,581,188	65.81	14,267,545	59.32	16,076,394	82.37	14,802,573	81.45
存放中央银行超额存款准备金	7,023,920	34.04	8,763,043	36.43	2,568,565	13.16	2,430,226	13.37
存放中央银行财政性存款	24,942	0.12	60,228	0.25	23,400	0.12	60,682	0.33
存放中央银行其他款项	6,195	0.03	1,006	0.00	8,069	0.04	3,079	0.02
小计	20,636,245	100.00	24,052,098	100.00	19,518,167	100.00	18,173,493	100.00
减：减值损失准备	(6,191)	-	-	-	-	-	-	-

项目	2019年6月30日		2018年12月31日		2017年12月31日		2016年12月31日	
	金额	占比(%)	金额	占比(%)	金额	占比(%)	金额	占比(%)
合计	21,269,549	-	24,052,098	-	19,518,167	-	18,173,493	-

注：存放中央银行其他款项为本行存放于国家外汇管理局广东省分局用于粤港票据交换的清算款项。

截至报告期各期末，本行现金及存放中央银行款项的余额分别为 181.73 亿元、195.18 亿元、240.52 亿元和 212.70 亿元，占本行资产总额的比例分别为 11.59%、11.44%、12.92%和 11.09%。报告期内，本行现金及存放中央银行款项的变化主要是由存款准备金率调整及存款规模的增加所致。

截至报告期各期末，本行人民币存款准备金缴存比率分别为 13.50%、13.50%、11.00%和 10.00%，外币存款准备金缴存比率均为 5.00%。

(2) 存放同业及其他金融机构款项

本行存放同业及其他金融机构款项包括本行存放在境内银行同业和境外银行同业的款项。截至报告期各期末，本行存放同业及其他金融机构款项的具体情况如下：

单位：千元

项目	2019年6月30日		2018年12月31日		2017年12月31日		2016年12月31日	
	金额	占比(%)	金额	占比(%)	金额	占比(%)	金额	占比(%)
境内银行同业	949,701	79.65	1,119,926	78.79	1,609,143	91.30	3,656,905	96.55
境外银行同业	242,601	20.35	301,532	21.21	153,367	8.70	130,534	3.45
小计	1,192,302	100.00	1,421,458	100.00	1,762,510	100.00	3,787,439	100.00
减：减值损失准备	(7,010)	-	-	-	-	-	-	-
合计	1,185,292	-	1,421,458	-	1,762,510	-	3,787,439	-

截至报告期各期末，本行存放同业及其他金融机构款项金额分别为 37.87 亿元、17.63 亿元、14.21 亿元和 11.85 亿元，占资产总额的比例分别为 2.42%、1.03%、0.76%和 0.62%。报告期内，本行存放同业及其他金融机构款项规模波动的原因是本行根据市场环境变化及时调整存放同业及其他金融机构款项的规模。

(3) 拆出资金

本行拆出资金包括本行拆出给境内银行同业和其他金融机构的资金。截至报告期各期末，本行拆出资金的具体情况如下：

单位：千元

项目	2019年6月30日		2018年12月31日		2017年12月31日		2016年12月31日	
	金额	占比(%)	金额	占比(%)	金额	占比(%)	金额	占比(%)
境内银行同业	893,711	12.35	308,844	5.55	270,493	8.01	5,606	0.49
境内其他金融机构	6,300,000	87.05	5,260,000	94.45	3,107,377	91.99	1,150,000	99.51
应计利息	43,328	0.60	不适用	-	不适用	-	不适用	-
小计	7,237,039	100.00	5,568,844	100.00	3,377,870	100.00	1,155,606	100.00
减：减值准备	(42,367)	-	-	-	-	-	(2,803)	-
合计	7,194,672	-	5,568,844	-	3,377,870	-	1,152,803	-

截至报告期各期末，本行拆出资金金额分别为 11.53 亿元、33.78 亿元、55.69 亿元和 71.95 亿元，占资产总额的比例分别为 0.74%、1.98%、2.99%和 3.75%。本行拆出资金规模波动的原因是本行根据市场利率水平和本行流动性水平及时调整拆出资金的规模。

(4) 其他类型的资产

本行其他类型的资产包括买入返售金融资产、持有待售资产、长期股权投资、投资性房地产、固定资产、在建工程、无形资产、递延所得税资产和其他资产。截至报告期各期末，上述其他类型的资产金额合计分别为 46.91 亿元、53.64 亿元、47.61 亿元和 42.82 亿元，占资产总额的比例分别为 2.99%、3.15%、2.56%和 2.23%。截至报告期各期末，本行其他类型的资产构成情况如下：

单位：千元

项目	2019年6月30日		2018年12月31日		2017年12月31日		2016年12月31日	
	金额	占资产总额的比例(%)	金额	占资产总额的比例(%)	金额	占资产总额的比例(%)	金额	占资产总额的比例(%)
买入返售金融资产	127,903	0.07	243,440	0.13	239,793	0.14	869,660	0.55
应收利息	不适用	-	1,094,005	0.59	972,656	0.57	749,559	0.48
持有待售资产	2,411	0.00	10,685	0.01	-	-	-	-
长期股权投资	1,281,101	0.67	1,235,998	0.66	1,148,092	0.67	909,569	0.58
投资性房地产	34,068	0.02	34,654	0.02	46,811	0.03	48,212	0.03
固定资产	656,230	0.34	531,178	0.29	577,435	0.34	644,088	0.41
在建工程	95,354	0.05	78,773	0.04	56,973	0.03	51,231	0.03
无形资产	211,565	0.11	167,463	0.09	188,193	0.11	173,811	0.11
递延所得税资产	629,828	0.33	487,983	0.26	647,446	0.38	542,304	0.35

项目	2019年6月30日		2018年12月31日		2017年12月31日		2016年12月31日	
	金额	占资产总额的比例(%)	金额	占资产总额的比例(%)	金额	占资产总额的比例(%)	金额	占资产总额的比例(%)
其他资产	1,243,899	0.65	876,951	0.47	1,486,561	0.87	702,117	0.45
合计	4,282,359	2.23	4,761,129	2.56	5,363,960	3.15	4,690,552	2.99

本行其他资产包括长期待摊费用、抵债资产等。截至报告期各期末，本行其他资产的金额分别为 7.02 亿元、14.87 亿元、8.77 亿元和 12.44 亿元，具体情况如下：

单位：千元

项目	2019年6月30日		2018年12月31日		2017年12月31日		2016年12月31日	
	金额	占比(%)	金额	占比(%)	金额	占比(%)	金额	占比(%)
应收利息	15,728	1.19	-	-	-	-	-	-
长期待摊费用	86,528	6.56	99,351	10.60	100,784	6.06	122,983	12.00
抵债资产	107,275	8.13	107,275	11.44	562,642	33.83	861,892	84.07
其他应收款	1,110,389	84.13	730,756	77.96	999,910	60.11	40,375	3.94
其他	-	-	-	-	3	0.00	-	-
小计	1,319,920	100.00	937,382	100.00	1,663,339	100.00	1,025,250	100.00
减：减值准备	(76,021)	-	(60,432)	-	(176,779)	-	(323,131)	-
合计	1,243,899	-	876,950	-	1,486,560	-	702,119	-

7、本行自设立以来不良资产处置情况

(1) 不良资产处置相关内控制度

本行现已制定了《信贷资产风险十级分类实施细则》《不良贷款管理办法》《不良贷款债权转让实施办法》《关于进一步明确不良资产处置业务审批权限及审批流程的通知》《呆账核销管理办法》等相关制度，对不良资产的认定、监测、清收、转让、处置、核销等事项均进行了明确规定。

①本行呆账核销的具体依据

本行对照《金融企业呆账核销管理办法》《广东省农村合作金融机构呆账核销和置换资产管理办法》等相关规定，制定了《呆账核销管理办法》《已核销呆账贷款管理办法》等制度，对于核销贷款的认定、部门分工、呆账核销审批程序及权限、已核销呆账贷款管理等作出了详细规定。

依据本行制定的《呆账核销管理办法》规定，本行对于呆账的认定条件包括但不限于：借款人依法宣告破产、关闭、解散或者撤销；借款人完全停止经营活动；借款人死亡或采取各种手段后仍无法收回的贷款等。对于符合呆账认定条件的贷款，本行按照规定的流程作为呆账予以核销。

②本行呆账核销的流程

本行对于呆账核销的流程如下：

项目	相关内容
不良资产核销流程	(1) 支行提交呆账核销审批表及相关核销材料
	(2) 总行信贷管理部负责呆账核销报送资料的审核
	(3) 总行计划财务部负责每年根据预测的财务状况、资产不良率制定呆账核销计划
	(4) 提交总行财务管理委员会审议同意
	(5) 总行党委会会议审议批准
	(6) 计划财务部统筹呆账核销的账务处理和向税务机关申报税前扣除备案

③本行不良债权转让的具体依据

为盘活不良资产，进一步提高不良贷款的处置效益和效率，根据《中华人民共和国合同法》《不良金融资产处置尽职指引》《金融企业不良资产批量转让管理办法》《广东省农村信用社不良贷款债权转让操作指引》等相关规定，本行结合实际情况，制定了《不良贷款债权转让实施办法》等相关制度，对不良贷款转让的条件、范围、方式、程序、监督检查等作出了详细规定。

依据本行制定的《不良贷款债权转让实施办法》的规定，当不良贷款常规清收处置手段确实无法全额收回贷款本息，且成本更高、损失更大，通过债权转让能快速收回不良债权、最大限度地降低损失时，本行可采取债权转让的方式清收不良贷款。

④本行不良债权转让的流程

根据本行制定的《不良贷款债权转让实施办法》的相关要求，不良债权转让应优先选择拍卖、招标、竞价等公开转让方式，在满足特定条件的情况下，可以采用协议转让的方式。关于不良资产转让的流程情况如下：

项目	相关内容
流程及审议程序	(1) 经办支行按照要求准备包括尽调报告在内的申报材料和《不良贷款债权转让审批表》
	(2) 提交支行相关审查部门进行审核
	(3) 提交经办支行班子集体审议决议
	(4) 提交总行分管副行长或总行不良资产管理委员会，在总行党委会授权范围内根据有关工作程序进行审批
	(5) 对于超出总行党委会授权范围的事项，提交总行党委会审批

(2) 不良资产的处置和核销情况

本行采用多种方式来处置不良资产。在加强不良资产清收力度的同时，本行也采用了核销、债权转让等方式处置不良资产，本行自设立以来不良贷款核销及债权转让情况如下表所示：

单位：千元

期间	呆账核销	债权转让
2011	-	-
2012	88,516	107,720
2013	-	45,150
2014	216,810	14,001
2015	222,274	30,535
2016	377,116	135,794
2017	161,502	200,821
2018	229,641	53,269
2019年1-6月	96,425	94,251
合计	1,392,284	681,541

本行自设立以来不良贷款转让的具体情况如下：

单位：千元

序号	转让时间	转让时五级分类情况	账面原值(含利息)	贷款减值准备计提情况	受让方	转让价格	受让方是否为关联方
1	2012/2/10	次级类	107,720	26,930	中国华融资产管理公司武汉办事处	107,720	否
2	2013/12/25	可疑类	66,448	22,575	梁维铭	45,150	否
3	2014/8/8	可疑类	8,927	4,446	珠海盛华建筑装饰工程有限公司	8,927	否
4	2014/12/16	次级类/可疑类	963	368	吴结葵	963	否
5	2014/12/30	可疑类	4,548	2,152	黄琳徽	4,548	否
6	2015/9/29	次级类	10,146	2,500	佛山市宏越房地产开发有限公司	10,000	否

序号	转让时间	转让时五级分类情况	账面原值(含利息)	贷款减值准备计提情况	受让方	转让价格	受让方是否为关联方
7	2015/9/30	次级类	3,301	791	广东华创化工有限公司	3,301	是
8	2015/9/30	次级类	2,564	613	佛山市南海区德健五金有限公司	2,564	否
9	2015/10/22	损失类	3,225	2,600	易毅文	3,225	否
10	2015/10/27	可疑类	420	171	佛山市融丰投资管理有限公司	420	否
11	2015/10/29	次级类/可疑类	547	131	李浩	547	否
12	2015/10/30	次级类	3,163	737	佛山市库弘建材有限公司	3,163	否
13	2015/11/12	次级类	3,795	860	李启发	3,795	否
14	2015/11/24	可疑类	273	121	冯灵甫	273	否
15	2015/12/28	可疑类	5,942	2,450	广东康基房地产集团有限公司	5,942	否
16	2016/3/8	次级类	1,458	360	梁慕衡	1,458	否
17	2016/6/20	次级类	3,511	873	吴日坚	3,511	否
18	2016/6/22	次级类	5,077	1,250	黄汉奎	5,077	否
19	2016/6/30	次级类	7,522	1,865	戴建卫	7,450	否
20	2016/8/11	次级类	6,896	1,719	余国章	6,896	否
21	2016/10/17	可疑类	997	480	姜英	997	否
22	2016/11/18	次级类	2,439	595	张锐标	2,439	否
23	2016/12/14	可疑类	9,923	4,600	佛山市三水区芦苞镇自来水有限公司	9,923	否
24	2016/12/5	可疑类	3,727	1,640	佛山市祺益贸易有限公司	3,727	否
25	2016/12/21	可疑类	10,620	4,607	广州饶盈企业管理合伙企业(有限合伙)	7,270	否
26	2016/12/21	可疑类	10,477	4,614	广州饶盈企业管理合伙企业(有限合伙)	7,247	否
27	2016/12/23	可疑类	10,694	4,899	佛山市凯能房地产开发有限公司	7,764	是
28	2016/12/23	可疑类	10,878	4,698	佛山市凯能房地产开发有限公司	7,407	是
29	2016/12/23	可疑类	11,391	4,968	佛山市凯能房地产开发有限公司	7,818	是
30	2016/12/23	可疑类	11,110	4,996	佛山市凯能房地产开发有限公司	7,848	是
31	2016/12/23	可疑类	10,968	4,765	佛山市凯能房地产开发有限公司	7,555	是
32	2016/12/23	可疑类	10,466	4,746	佛山市凯能房地产开发有限公司	7,528	是
33	2016/12/23	可疑类	9,987	4,634	佛山市凯能房地产开发有限公司	7,353	是
34	2016/12/23	可疑类	10,633	4,931	佛山市凯能房地产开发有限公司	7,765	是
35	2017/1/6	可疑类	28,967	12,075	李建辉	24,328	否
36	2017/2/13	次级类	3,053	697	曹少银	3,053	否
37	2017/6/27	可疑类	43,657	17,500	佛山市南海区九江镇镇有资产管理有限公司	35,007	否

序号	转让时间	转让时五级分类情况	账面原值(含利息)	贷款减值准备计提情况	受让方	转让价格	受让方是否为关联方
38	2017/6/28	次级类/可疑类	2,369	855	邓永全	2,369	否
39	2017/6/28	次级类/可疑类	1,655	700	邓永全	1,655	否
40	2017/8/10	次级类	841	200	孔丹	841	否
41	2017/8/11	次级类	2,221	523	黎美海	2,221	否
42	2017/9/7	次级类	1,490	367	李炜明	1,490	否
43	2017/10/25	次级类	3,338	810	陈剑贺	3,338	否
44	2017/11/7	可疑类	2,162	1,000	深圳市太和华美投资有限公司	2,162	否
45	2017/11/24	次级类	667	164	邵二女	667	否
46	2017/11/27	可疑类	3,938	1,875	关孙锦	3,938	否
47	2017/12/1	可疑类	18,851	8,000	佛山恒裕房地产开发有限公司	16,006	是
48	2017/12/21	次级类	110,914	26,250	佛山市金渝贸易有限公司	110,914	否
49	2018/8/21	可疑类	52,661	20,940	重庆瀚华资产管理有限公司	41,885	否
50	2018/7/7	可疑类	8,724	3,500	梁坚、范晓红	7,009	否
51	2018/10/18	可疑类	4,040	1,975	聂煌辉	4,040	否
52	2018/12/20	可疑类	490	220	关锦雄	439	否
53	2019/1/24	可疑类	93,354	82,000	佛山市禅本德资产管理有限公司	82,002	否
54	2019/1/2	可疑类	2,805	2,640	邱俊蔚	2,805	否
55	2019/6/5	损失类	8,824	7,448	黄均培	7,449	否
56	2019/6/6	可疑类	523	375	陈洪恩	523	否
57	2019/6/21	损失类	684	463	戴善堂	463	否
58	2019/6/6	可疑类	648	450	陈洪恩	648	否
59	2019/6/6	可疑类	648	450	陈洪恩	648	否

(3) 不良资产受让方的关联关系核查

保荐机构和审计机构将上述受让方与本行关联方名单进行了核对，广东华创化工有限公司、佛山市凯能房地产开发有限公司和佛山恒裕房地产开发有限公司与本行存在关联关系。

(4) 报告期内重大不良资产处置、剥离及重大银行案件情况

报告期内，本行未进行过重大不良资产处置、剥离，未发生过重大银行案件。

（二）主要负债分析

截至报告期各期末，本行负债总额分别为 1,440.15 亿元、1,560.92 亿元、1,687.77 亿元和 1,738.10 亿元。

1、负债的构成和变动分析

吸收存款为本行负债的主要组成部分。截至报告期各期末，吸收存款占负债总额的比例分别为 77.48%、77.25%、77.79%和 81.07%。截至报告期各期末，本行负债的构成情况如下：

单位：千元

项目	2019年6月30日		2018年12月31日		2017年12月31日		2016年12月31日	
	金额	占比(%)	金额	占比(%)	金额	占比(%)	金额	占比(%)
吸收存款	140,907,560	81.07	131,291,031	77.79	120,582,452	77.25	111,587,412	77.48
同业及其他金融机构存放款项	13,690,443	7.88	13,928,977	8.25	13,388,797	8.58	8,520,663	5.92
卖出回购金融资产款	3,035,439	1.75	9,195,390	5.45	9,473,188	6.07	7,915,700	5.50
应付债券	13,172,459	7.58	11,332,199	6.71	10,613,311	6.80	11,349,560	7.88
负债的其他构成部分	3,004,596	1.73	3,029,590	1.80	2,033,972	1.30	4,641,712	3.22
负债合计	173,810,497	100.00	168,777,187	100.00	156,091,721	100.00	144,015,047	100.00

注：负债的其他构成部分包括向中央银行借款、拆入资金、应付职工薪酬、应交税费、应付利息、预计负债和其他负债等。

截至报告期各期末，本行负债的变动情况如下：

单位：千元

项目	2019年6月30日		2018年12月31日		2017年12月31日		2016年12月31日	
	金额	同比增长(%)	金额	同比增长(%)	金额	同比增长(%)	金额	同比增长(%)
吸收存款	140,907,560	7.32	131,291,031	8.88	120,582,452	8.06	111,587,412	9.45
同业及其他金融机构存放款项	13,690,443	(1.71)	13,928,977	4.03	13,388,797	57.13	8,520,663	34.30
卖出回购金融资产款	3,035,439	(66.99)	9,195,390	(2.93)	9,473,188	19.68	7,915,700	43.59
应付债券	13,172,459	16.24	11,332,199	6.77	10,613,311	(6.49)	11,349,560	225.04
负债的其他构成部分	3,004,596	(0.82)	3,029,590	48.95	2,033,972	(56.18)	4,641,712	31.75
负债合计	173,810,497	2.98	168,777,187	8.13	156,091,721	8.39	144,015,047	19.19

2、吸收存款分析

本行为对公客户和个人客户提供定期和活期存款产品。报告期内，本行吸收存款总额稳步增长。截至报告期各期末，本行吸收存款总额分别为 1,115.87 亿元、1,205.82 亿元、1,312.91 亿元和 1,409.08 亿元。报告期内，本行吸收存款总额稳步增长的主要原因是：第一，本行主要经营区域佛山市地区经济发展势头良好，居民可支配收入不断增长；第二，本行积极拓展存款业务，加大营销力度，创新营销方式，丰富产品品种，夯实客户基础；第三，本行致力于完善服务体系，为客户提供高质量的金融服务，市场形象不断提升。

(1) 按客户类型划分的存款分析

本行吸收存款包括对公存款、个人存款、保证金存款和应解汇款。截至报告期各期末，本行按客户类型划分的吸收存款情况如下：

单位：千元

项目	2019年6月30日		2018年12月31日		2017年12月31日		2016年12月31日	
	金额	占比(%)	金额	占比(%)	金额	占比(%)	金额	占比(%)
对公存款								
活期对公存款	34,842,277	24.73	34,473,294	26.26	30,712,907	25.47	27,501,447	24.65
定期对公存款	14,520,441	10.30	13,356,248	10.17	12,761,939	10.58	11,500,006	10.31
小计	49,362,718	35.03	47,829,542	36.43	43,474,847	36.05	39,001,453	34.95
个人存款								
活期个人存款	33,559,579	23.82	32,359,036	24.65	30,340,559	25.16	27,121,925	24.31
定期个人存款	54,959,104	39.00	50,262,345	38.28	46,239,831	38.35	45,047,497	40.37
小计	88,518,683	62.82	82,621,382	62.93	76,580,390	63.51	72,169,422	64.68
保证金存款	1,585,045	1.12	829,646	0.63	498,101	0.41	391,707	0.35
应解汇款	33,772	0.02	10,461	0.01	29,115	0.02	24,829	0.02
应付利息	1,407,342	1.00	不适用	-	不适用	-	不适用	-
合计	140,907,560	100.00	131,291,031	100.00	120,582,452	100.00	111,587,412	100.00

①对公存款

截至报告期各期末，本行对公存款总额分别为 390.01 亿元、434.75 亿元、478.30 亿元和 493.63 亿元，对公存款占吸收存款总额的比例分别为 34.95%、36.05%、36.43%和 35.03%。报告期内，本行对公存款余额逐年上升，主要是因

为：第一，本行加大营销力度，积极开展营销工作，以优质的服务赢得公司客户的信任与支持；第二，积极做好对公存款管理和稳定工作，运用利率定价机制执行差异化贷款利率，引导公司客户提升存款贡献度。

②个人存款

个人存款是本行吸收存款的主要组成部分。截至报告期各期末，本行个人存款总额分别为 721.69 亿元、765.80 亿元、826.21 亿元和 885.19 亿元，个人存款占吸收存款的比例分别为 64.68%、63.51%、62.93%和 62.82%。报告期内，在激烈的市场竞争下，本行个人存款余额仍保持持续上升态势，主要是由于：第一，主要经营区域内经济发展水平持续提升，居民可支配收入增加；第二，本行完善考核机制，指导、激励支行加大组织资金力度；第三，本行强化服务意识，创新服务理念，拉近与客户距离，提升个人存款客户满意度。

③保证金存款和应解汇款

截至报告期各期末，本行保证金存款和应解汇款的合计金额分别为 4.17 亿元、5.27 亿元、8.40 亿元和 16.19 亿元，占吸收存款的比例分别为 0.37%、0.44%、0.64%和 1.15%，占比较小。

(2) 按剩余期限划分的吸收存款

截至 2019 年 6 月 30 日，本行即时到期和 1 年内（含 1 年）到期的存款总额合计为 1,136.79 亿元，占本行吸收存款总额的比例为 80.68%，本行截至 2019 年 6 月 30 日日按剩余期限划分的吸收存款情况如下：

单位：千元

项目	即时到期存款		1 个月以内到期		1 至 3 个月到期		3 个月至 1 年到期		1 至 5 年到期		5 年以上到期		无期限		合计
	金额	占比	金额	占比	金额	占比	金额	占比	金额	占比	金额	占比	金额	占比	
对公存款	34,149,397	24.24%	1,757,997	1.25%	1,228,722	0.87%	8,388,208	5.95%	3,838,395	2.72%	-	-	-	-	49,362,718
个人存款	32,833,805	23.30%	3,771,210	2.68%	5,290,951	3.75%	23,702,054	16.82%	22,920,662	16.27%	-	-	-	-	88,518,683
保证金存款	-	-	1,585,045	1.12%	-	-	-	-	-	-	-	-	-	-	1,585,045
应解汇款	-	-	-	-	-	-	-	-	-	-	-	-	33,772	0.02%	33,772
应付利息	11,038	0.01%	69,551	0.05%	135,473	0.10%	755,806	0.54%	435,474	0.31%	-	-	-	-	1,407,342
合计	66,994,240	47.54%	7,183,803	5.10%	6,655,146	4.72%	32,846,068	23.31%	27,194,531	19.30%	-	-	33,772	0.02%	140,907,560

截至 2018 年 12 月 31 日，本行即时到期和 1 年内（含 1 年）到期的存款总额合计为 1,090.48 亿元，占本行吸收存款总额的比例为 83.06%，本行截至 2018 年 12 月 31 日日按剩余期限划分的吸收存款情况如下：

单位：千元

项目	即时到期存款		1 个月以内到期		1 至 3 个月到期		3 个月至 1 年到期		1 至 5 年到期		5 年以上到期		无期限		合计
	金额	占比	金额	占比	金额	占比	金额	占比	金额	占比	金额	占比	金额	占比	
对公存款	33,875,346	25.80%	3,126,892	2.38%	1,513,472	1.15%	5,650,541	4.30%	3,663,291	2.79%	-	-	-	-	47,829,542
个人存款	31,806,454	24.23%	4,403,181	3.35%	9,449,250	7.20%	18,393,672	14.01%	18,568,824	14.14%	-	-	-	-	82,621,382
保证金存款	-	-	829,646	0.63%	-	-	-	-	-	-	-	-	-	-	829,646
应解汇款	-	-	-	-	-	-	-	-	-	-	-	-	10,461	0.01%	10,461

项目	即时到期存款		1个月以内到期		1至3个月到期		3个月至1年到期		1至5年到期		5年以上到期		无期限		合计
	金额	占比	金额	占比	金额	占比	金额	占比	金额	占比	金额	占比	金额	占比	
合计	65,681,801	50.03%	8,359,719	6.37%	10,962,722	8.35%	24,044,214	18.31%	22,232,115	16.93%	-	-	10,461	0.01%	131,291,031

截至2017年12月31日，本行即时到期和1年内（含1年）到期的存款总额合计为1,074.61亿元，占本行吸收存款总额的比例为89.12%，本行截至2017年12月31日按剩余期限划分的吸收存款情况如下：

单位：千元

项目	即时到期存款		1个月以内到期		1至3个月到期		3个月至1年到期		1至5年到期		5年以上到期		无期限		合计
	金额	占比	金额	占比	金额	占比	金额	占比	金额	占比	金额	占比	金额	占比	
对公存款	30,712,907	25.47%	3,328,300	2.76%	1,882,691	1.56%	5,650,388	4.69%	1,900,560	1.58%	-	-	-	-	43,474,847
个人存款	30,340,559	25.16%	5,488,603	4.55%	10,244,266	8.50%	19,315,233	16.02%	11,191,729	9.28%	-	-	-	-	76,580,390
保证金存款	-	-	498,101	0.41%	-	-	-	-	-	-	-	-	-	-	498,101
应解汇款	-	-	-	-	-	-	-	-	-	-	-	-	29,115	0.02%	29,115
合计	61,053,467	50.63%	9,315,004	7.73%	12,126,958	10.06%	24,965,621	20.70%	13,092,288	10.86%	-	-	29,115	0.02%	120,582,452

截至2016年12月31日，本行即时到期和1年内（含1年）到期的存款总额合计为993.03亿元，占本行吸收存款总额的比例为88.99%，本行截至2016年12月31日按剩余期限划分的吸收存款情况如下：

单位：千元

项目	即时到期存款		1个月以内到期		1至3个月到期		3个月至1年到期		1至5年到期		5年以上到期		无期限		合计
	金额	占比	金额	占比	金额	占比	金额	占比	金额	占比	金额	占比	金额	占比	
对公存款	21,802,628	19.54%	8,523,315	7.64%	2,144,595	1.92%	4,690,998	4.20%	1,839,917	1.65%	-	-	-	-	39,001,453
个人存款	27,121,925	24.31%	4,568,408	4.09%	10,120,778	9.07%	19,938,819	17.87%	10,417,630	9.34%	1,861	0.00%	-	-	72,169,422

项目	即时到期存款		1个月以内到期		1至3个月到期		3个月至1年到期		1至5年到期		5年以上到期		无期限		合计
	金额	占比	金额	占比	金额	占比	金额	占比	金额	占比	金额	占比	金额	占比	
保证金存款	-	-	391,707	0.35%	-	-	-	-	-	-	-	-	-	-	391,707
应解汇款	-	-	-	-	-	-	-	-	-	-	-	-	24,829	0.02%	24,829
合计	48,924,553	43.84%	13,483,430	12.08%	12,265,373	10.99%	24,629,817	22.07%	12,257,547	10.98%	1,861	0.00%	24,829	0.02%	111,587,412

(3) 按货币划分的吸收存款

本行主要经营人民币业务，外币业务以美元和港币为主。截至报告期各期末，本行按货币划分的吸收存款情况如下：

单位：千元

项目	2019年6月30日		2018年12月31日		2017年12月31日		2016年12月31日	
	金额	占比(%)	金额	占比(%)	金额	占比(%)	金额	占比(%)
人民币	140,415,039	99.65	130,861,470	99.67	120,331,892	99.79	111,324,765	99.76
美元	328,279	0.23	282,431	0.22	128,047	0.11	133,063	0.12
港币	153,580	0.11	141,108	0.11	121,446	0.10	128,788	0.12
其他币种	10,662	0.01	6,021	0.00	1,067	0.00	795	0.00
合计	140,907,560	100.00	131,291,031	100.00	120,582,452	100.00	111,587,412	100.00

3、同业及其他金融机构存放款项

同业及其他金融机构存放款项是指因支付清算业务合作等需要，由其他金融机构存放于商业银行的款项。截至报告期各期末，本行同业及其他金融机构存放款项总额为 85.21 亿元、133.89 亿元、139.29 亿元和 136.90 亿元，占负债的比例分别为 5.92%、8.58%、8.25%和 7.88%。本行积极主动开展负债管理，根据负债及其流动性情况、同业存款利率水平，适时调整同业存款规模。

4、卖出回购金融资产款

卖出回购金融资产款是指以证券和可流通工具作抵押的回购协议项下从同业和其他金融机构所借款项。截至报告期各期末，本行卖出回购金融资产款总额为 79.16 亿元、94.73 亿元、91.95 亿元和 30.35 亿元，占负债的比例为 5.50%、6.07%、5.45%和 1.75%。报告期内，本行为降低资金成本，积极调节资金头寸，适时调整卖出回购金融资产款余额，实现资金的合理化配置。

5、应付债券

本行应付债券主要为本行发行的二级资本债券、绿色金融债券和同业存单。截至报告期各期末，本行应付债券总额为 113.50 亿元、106.13 亿元、113.32 亿元和 131.72 亿元，占负债的比例分别为 7.88%、6.80%、6.71%和 7.58%。报告期内本行根据市场利率变动情况、业务发展需要以及自身资本需求适时动态调整本

行应付债券的规模。

6、负债的其他构成部分分析

负债的其他构成部分包括向中央银行借款、拆入资金、应付职工薪酬、应交税费、应付利息和其他负债等。截至报告期各期末，负债的其他构成部分总额分别为 46.42 亿元、20.34 亿元、30.30 亿元和 30.05 亿元，占负债总额的比例分别为 3.22%、1.30%、1.80%和 1.73%。截至报告期各期末，本行负债的其他构成部分情况如下：

单位：千元

项目	2019年6月30日		2018年12月31日		2017年12月31日		2016年12月31日	
	金额	占负债总额的比例 (%)	金额	占负债总额的比例 (%)	金额	占负债总额的比例 (%)	金额	占负债总额的比例 (%)
向中央银行借款	500,000	0.29	500,000	0.30	-	-	-	-
拆入资金	1,179,545	0.68	61,769	0.04	19,603	0.01	2,500,000	1.74
应付职工薪酬	178,540	0.10	296,055	0.18	205,627	0.13	191,968	0.13
应交税费	248,797	0.14	186,274	0.11	115,735	0.07	188,582	0.13
应付利息	不适用	-	1,559,402	0.92	1,521,187	0.97	1,550,663	1.08
其他负债	885,139	0.51	426,090	0.25	171,820	0.11	210,499	0.15
预计负债	12,575	0.01	-	-	-	-	-	-
合计	3,004,596	1.73	3,029,590	1.80	2,033,972	1.30	4,641,712	3.22

注：其他负债包括押金、保证金、暂收款项、待结算财政款项和其他。

7、预计负债

截至报告期各期末，本行计提预计负债金额分别为0元、0元、0元和1,258万元。具体情况如下表列示：

单位：千元

项目	2019年6月30日	2018年12月31日	2017年12月31日	2016年12月31日
预计负债	12,575	-	-	-

2019年1月1日，本行按新金融工具准则要求对金融资产和金融负债进行确认、分类和计量。按照新金融工具准则核算要求，本行对信贷承诺结合前瞻性信息进行了预期信用损失评估，根据新金融工具准则预期信用损失模型确认了预期信用损失3,187万元，在预计负债中列报，并调整留存收益。根据新金融工具准则的过渡要求，本行无需对以前年度相关数据进行重述。

截至报告期各期末，本行作为被告的未决诉讼和仲裁案件、作为第三人的未决诉讼导致本行经济利益的资源流出可能性较低，因此未计提预计负债。

截至2019年6月30日，本行信贷承诺主要包括开出银行承兑汇票、开出信用证及开出保函，具体情况如下表列示：

单位：千元

项目	2019年6月30日	
	金额	减值准备
开出银行承兑汇票	1,051,630	10,754
开出信用证	43,363	443
开出保函	134,705	1,378
合计	1,229,698	12,575

截至2019年6月30日，本行表外信贷承诺余额为12.30亿元。考虑保证金后，信贷承诺实际风险暴露为5.69亿元，信贷承诺风险分类均为正常类，本行采用预期损失率模型计算，考虑行业的不良贷款迁移率和不良贷款损失率、宏观情景权重与管理层高风险名单系数调整等调整参数，截至2019年6月30日信贷承诺预期信用减值准备测算金额为1,258万元。考虑到本行信贷承诺发生违约的风险较低，信贷承诺准备金与处于未来12个月预期信用损失阶段（即阶段一）的对公贷款准备金计提适用一致方法，本行认为信贷承诺计提的预计负债充分。

当上述信贷承诺发生垫款时，本行将其纳入表内“贷款和垫款”科目下参照一般贷款进行会计核算，包括计提减值损失准备。截至2019年6月30日，本行信贷承诺产生垫款5,980万元，减值准备金计提比例为61.66%，高于发放贷款和垫款减值准备金同期计提的平均比例，本行信贷承诺产生垫款的减值准备计提充分。

二、利润表重要项目分析

（一）经营业绩总体分析

近年来，面对错综复杂的国内外经济金融监管环境以及日趋激烈的市场竞争环境，本行积极响应国家经济转型的各项政策，调整优化信贷结构，推进转型发

展，拓展各项业务，培育新的利润增长点。从收入构成上来看，本行营业收入包括利息净收入和非利息收入。报告期各期，本行利息净收入占营业收入的比例分别为 87.09%、89.01%、82.67%和 76.54%；非利息收入占营业收入的比例分别为 12.91%、10.99%、17.33%和 23.46%。报告期内，本行的经营业绩情况如下：

单位：千元

项目	2019年1-6月	2018年	2017年	2016年
利息收入	3,795,583	7,376,385	7,231,872	6,472,591
利息支出	(1,586,234)	(2,961,957)	(3,081,203)	(2,470,326)
利息净收入	2,209,349	4,414,428	4,150,669	4,002,265
手续费及佣金收入	201,267	320,178	354,674	353,304
手续费及佣金支出	(12,515)	(43,581)	(29,699)	(30,784)
手续费及佣金净收入	188,752	276,597	324,974	322,520
投资收益	220,633	295,067	58,476	95,785
公允价值变动收益/（损失）	181,217	92,152	(62,688)	(26,938)
汇兑损益	4,380	17,333	3,811	19,210
其他业务收入	17,949	96,731	35,111	51,348
资产处置收益	64,430	147,317	152,960	131,402
营业收入	2,886,710	5,339,626	4,663,313	4,595,592
税金及附加	(11,107)	(36,143)	(35,570)	(74,891)
业务及管理费	(684,214)	(1,580,159)	(1,424,703)	(1,381,269)
信用减值损失	(35,488)	不适用	不适用	不适用
资产减值损失	不适用	(433,976)	(307,106)	(588,346)
其他业务成本	(661)	(12,436)	(3,073)	(3,469)
营业支出	(731,470)	(2,062,714)	(1,770,451)	(2,047,975)
营业利润	2,155,240	3,276,912	2,892,862	2,547,617
加：营业外收入	1,881	18,397	69,060	94,184
减：营业外支出	(1,488)	(2,725)	(1,206)	(7,497)
利润总额	2,155,633	3,292,584	2,960,715	2,634,304
减：所得税费用	(375,011)	(551,469)	(498,327)	(494,405)
净利润	1,780,622	2,741,116	2,462,388	2,139,899
其他综合收益的税后净额	(75,954)	625,758	(278,148)	(145,035)
不能重分类进损益的其他综合收益- 他权益工具投资公允价值变动	(149,909)	不适用	不适用	不适用
以后将重分类进损益的其他综	不适用	625,842	(278,136)	(145,035)

项目	2019年1-6月	2018年	2017年	2016年
合收益-可供出售金融资产公允价值变动损益				
以后将重分类进损益的其他综合收益-权益法下可转损益的其他综合收益	-	(85)	(12)	-
以后将重分类进损益的其他综合收益-其他债权投资公允价值变动	(13,194)	不适用	不适用	不适用
以后将重分类进损益的其他综合收益-其他债权投资信用减值准备	87,149	不适用	不适用	不适用
综合收益总额	1,704,668	3,366,873	2,184,239	1,994,864

报告期各期，本行的营业收入分别为 45.96 亿元、46.63 亿元、53.40 亿元和 28.87 亿元，保持持续稳定增长。

（二）利息净收入

报告期各期，本行实现利息净收入分别为 40.02 亿元、41.51 亿元、44.14 亿元和 22.09 亿元。本行利息净收入由生息资产和计息负债的规模、生息资产平均收益率和计息负债平均成本率共同决定。生息资产的平均收益率和计息负债的平均成本率受人民银行货币政策和主要经营区域宏观经济等因素的影响较大。

报告期内，本行生息资产的平均余额、利息收入和平均收益率，与计息负债的平均余额、利息支出和平均成本率的情况如下：

单位：千元

项目	2019年1-6月			2018年			2017年			2016年		
	平均余额	利息收入/支出	平均收益率/成本率	平均余额	利息收入/支出	平均收益率/成本率	平均余额	利息收入/支出	平均收益率/成本率	平均余额	利息收入/支出	平均收益率/成本率
生息资产												
发放贷款和垫款	90,721,060	2,523,267	5.56%	82,205,798	4,733,668	5.76%	78,047,991	4,377,481	5.61%	71,066,166	3,901,025	5.49%
存放中央银行款项	14,559,775	113,499	1.56%	15,770,414	251,089	1.59%	16,160,090	255,559	1.58%	15,155,013	240,805	1.59%
存放同业及其他金融机构款项	3,444,808	10,992	0.64%	2,996,460	21,153	0.71%	3,605,192	92,612	2.57%	3,287,123	66,711	2.03%
拆出资金	6,521,294	142,529	4.37%	5,092,114	269,899	5.30%	562,429	30,852	5.49%	1,134,945	49,771	4.39%
买入返售金融资产	676,390	7,954	2.35%	730,900	21,685	2.97%	2,070,127	59,590	2.88%	4,062,672	100,406	2.47%
债券及其他投资	53,799,251	997,342	3.71%	49,136,543	2,078,891	4.23%	56,377,003	2,415,779	4.29%	47,505,662	2,113,873	4.45%
总生息资产	169,722,578	3,795,583	4.47%	155,932,229	7,376,385	4.73%	156,822,832	7,231,872	4.61%	142,211,581	6,472,591	4.55%
非计息资产	18,487,314	-	-	18,999,970	-	-	13,729,357	-	-	7,890,309	-	-
资产总计	188,209,892	3,795,583	4.03%	174,932,199	7,376,385	4.22%	170,552,189	7,231,872	4.24%	150,101,890	6,472,591	4.31%
计息负债												
吸收存款	128,042,176	1,033,643	1.61%	115,515,437	1,636,800	1.42%	108,679,756	1,505,504	1.39%	101,196,843	1,574,715	1.56%
同业及其他金融机构存放款项	14,477,233	220,893	3.05%	14,523,936	555,887	3.83%	12,710,546	523,752	4.12%	7,781,970	259,532	3.34%
拆入资金	1,352,805	17,621	2.61%	2,772,810	92,010	3.32%	1,713,619	66,238	3.87%	2,008,798	56,885	2.83%
卖出回购金融资产款	6,150,956	74,848	2.43%	7,874,840	230,709	2.93%	15,583,283	497,582	3.19%	13,595,768	314,373	2.31%
应付债券	12,284,656	232,278	3.78%	9,797,272	432,705	4.42%	10,877,838	472,941	4.35%	6,655,320	254,615	3.83%
向中央银行借款	500,000	6,951	2.78%	131,507	3,246	2.47%	-	-	-	-	-	-
转贴现利息支出	-	-	-	-	10,600	-	-	15,187	-	-	10,206	-

项目	2019年1-6月			2018年			2017年			2016年		
	平均余额	利息收入/支出	平均收益率/成本率	平均余额	利息收入/支出	平均收益率/成本率	平均余额	利息收入/支出	平均收益率/成本率	平均余额	利息收入/支出	平均收益率/成本率
总计息负债	162,807,826	1,586,234	1.95%	150,615,802	2,961,957	1.97%	149,565,042	3,081,203	2.06%	131,238,699	2,470,326	1.88%
非计息负债	7,683,426	-	-	8,589,964	-	-	7,316,474	-	-	6,625,296	-	-
负债总计	170,491,252	1,586,234	1.86%	159,205,766	2,961,957	1.86%	156,881,516	3,081,203	1.95%	137,863,995	2,470,326	1.79%
利息净收入	2,209,349			4,414,428			4,150,669			4,002,265		
净利差	2.52%			2.76%			2.55%			2.67%		
净利息收益率	2.60%			2.83%			2.65%			2.81%		

注：1、生息资产、计息负债平均余额为日均余额，未经审计；
 2、平均收益率=利息收入/生息资产平均余额；平均成本率=利息支出/计息负债平均余额；
 3、净利差=生息资产平均收益率-计息负债平均成本率；
 4、净利息收益率=利息净收入/生息资产平均余额；
 5、本行转贴现票据通过发放贷款和垫款科目核算，因此报告期无平均余额数据；
 6、2019年1-6月平均收益率/成本率经年化处理。

1、生息资产和计息负债

(1) 规模和收益率（成本率）变化的影响

2016年-2018年，本行生息资产（计息负债）规模和收益率（成本率）变化对利息收入和支出的影响如下：

单位：千元

项目	2018年与2017年的比较			2017年与2016年的比较		
	变化原因		变动净值	变化原因		变动净值
	规模	利率		规模	利率	
资产						
发放贷款和垫款	233,199	122,988	356,187	383,252	93,204	476,456
存放中央银行款项	(6,162)	1,692	(4,470)	15,970	(1,216)	14,754
存放同业及其他金融机构款项	(15,637)	(55,822)	(71,459)	6,455	19,446	25,901
拆出资金	248,476	(9,429)	239,047	(25,107)	6,188	(18,919)
买入返售金融资产	(38,551)	646	(37,905)	(49,244)	8,428	(40,816)
债券及其他投资	(310,257)	(26,631)	(336,888)	394,751	(92,845)	301,906
利息收入变动	(41,070)	185,583	144,513	665,014	94,267	759,281
负债						
吸收存款	94,692	36,604	131,296	116,441	(185,652)	(69,211)
同业及其他金融机构存放款项	74,723	(42,588)	32,135	164,370	99,850	264,220
拆入资金	40,942	(15,170)	25,772	(8,359)	17,712	9,353
卖出回购金融资产款	(246,134)	(20,739)	(266,873)	45,957	137,252	183,209
应付债券	(46,980)	6,744	(40,236)	161,542	56,784	218,326
向中央银行借款	-	3,246	3,246	-	-	-
转贴现利息支出	-	-	(4,587)	-	-	4,981
利息支出变动	21,647	(140,893)	(119,246)	344,960	265,917	610,877
利息净收入变动	(62,717)	326,476	263,759	320,054	(171,650)	148,404

注：1、规模因素引起的变动=（本年度平均余额-上年度平均余额）×上年度平均收益率或平均成本率；
 2、利率因素引起的变动=（本年度平均收益率或成本率-上年度平均收益率或成本率）×本年度平均余额；
 3、变动净值=本年度利息收入或支出-上年度利息收入或支出；
 4、尾差为四舍五入原因造成。

2017年，本行生息资产规模变化导致利息收入增加6.65亿元，利率变化导致利息收入增加0.94亿元，两项因素共同作用使得利息收入增加7.59亿元；本行计息负债规模变化导致利息支出增加3.45亿元，利率变化导致利息支出增加

2.66 亿元，计息负债规模和平均成本率两项因素共同作用使得利息支出增加 6.11 亿元。

2018 年，本行生息资产规模变化导致利息收入减少 0.41 亿元，利率变化导致利息收入增加 1.86 亿元，两项因素共同作用使得利息收入增加 1.45 亿元；计息负债规模变化导致利息支出增加 0.22 亿元，利率变化导致利息支出减少 1.41 亿元，计息负债规模和平均成本率两项因素共同作用使得利息支出减少 1.19 亿元。

(2) 生息资产的平均余额、平均收益率及结构变动

报告期各期，本行生息资产平均余额分别为 1,422.12 亿元、1,568.23 亿元、1,559.32 亿元和 1,697.23 亿元，随本行业务规模扩张呈稳定上升趋势。报告期各期，本行生息资产平均收益率分别为 4.55%、4.61%、4.73%和 4.47%，呈小幅波动。

本行生息资产主要由发放贷款和垫款、债券及其他投资、存放中央银行款项组成。截至报告期各期末，本行生息资产中发放贷款和垫款平均余额分别为 710.66 亿元、780.48 亿元、822.06 亿元和 907.21 亿元，占比分别为 49.97%、49.77%、52.72%和 53.45%；债券及其他投资平均余额分别为 475.06 亿元、563.77 亿元、491.37 亿元和 537.99 亿元，占比分别为 33.40%、35.95%、31.51%和 31.70%；存放中央银行款项平均余额分别为 151.55 亿元、161.60 亿元、157.70 亿元和 145.60 亿元，占比分别为 10.66%、10.30%、10.11%和 8.58%。

报告期内，本行生息资产中发放贷款和垫款余额及占比均较大提升，主要系本行响应国家政策，调整资产结构，加大贷款投放以支持实体经济发展。报告期内，本行债券及其他投资的余额及占比呈现小幅波动，主要系本行定期对证券投资组合进行市场风险分析，根据投资环境变化适时调整投资策略。报告期内本行存放中央银行款项余额及占比保持较为稳定。

(3) 发放贷款及垫款平均收益率情况及变动原因

报告期各期，本行发放贷款和垫款平均收益率分别为 5.49%、5.61%、5.76%和 5.56%。

2016 年至 2018 年，本行发放贷款和垫款收益率保持稳定增长，主要原因为：

①在利率市场化改革加速推进，市场竞争日趋激烈的大背景下，本行积极转变服务理念和服务方式，加强营销走访力度，夯实客户基础，提升客户质量，优化调整发放贷款和垫款的业务结构；②加强客户管理，提升贷款利率定价水平。本行以客户为中心，建立健全贷款差异化定价管理体系，提升贷款精细化定价能力，丰富产品体系，完善服务渠道。

2019 年上半年，本行发放贷款及垫款平均收益率有所下降，主要原因为：

①2019 年以来，央行货币政策稳健灵活，市场流动性整体保持合理充裕，资金价格维持低位运行状态，票据贴现类贷款平均收益率受资金价格影响下降明显；②为进一步缓解小微企业融资难融资贵问题，持续提升银行保险机构小微企业金融服务质效，2019 年上半年中国银保监会发布《中国银保监会办公厅关于 2019 年进一步提升小微企业金融服务质效的通知》（银保监办发[2019]48 号），重点强调“两增两控”目标，一方面提升银行业信贷占小微企业融资总量的比重，另一方面巩固银行业小微企业贷款减费让利成效，带动小微企业融资成本整体下降。在此政策背景下，全行业小微企业利率均有所下降，本行积极贯彻落实国家对小微企业相关政策。

（4）计息负债的平均余额、平均成本率及计息负债结构变动的原因

报告期各期，本行计息负债平均余额分别为 1,312.39 亿元、1,495.65 亿元、1,506.16 亿元和 1,628.08 亿元，随本行业务规模扩张稳步增长，与生息资产变动趋势一致。

本行计息负债主要由吸收存款、同业及其他金融机构存放款项、应付债券和卖出回购金融资产款组成。截至报告期各期末，本行吸收存款余额分别为 1,011.97 亿元、1,086.80 亿元、1,155.15 亿元和 1,280.42 亿元，占比分别为 77.11%、72.66%、76.70%和 78.65%；本行同业及其他金融机构存放款项余额分别为 77.82 亿元、127.11 亿元、145.24 亿元和 144.77 亿元，占比分别为 5.93%、8.50%、9.64%和 8.89%；本行应付债券余额分别为 66.55 亿元、108.78 亿元、97.97 亿元和 122.85 亿元，占比分别为 5.07%、7.27%、6.50%和 7.55%。

报告期内本行吸收存款平均余额稳步增加的主要原因是：第一，本行主要经营区域佛山市地区经济发展势头良好，居民可支配收入不断增长；第二，本行积

极拓展存款业务，加大营销力度，创新营销方式，丰富产品品种，夯实客户基础；第三，本行致力于完善服务体系，为客户提供高质量的金融服务，市场形象不断提升。报告期内本行同业及其他金融机构存放款项余额及占比均呈上升趋势，主要系本行积极主动开展负债管理，根据负债及其流动性情况、同业存款利率水平，适时调整同业存款规模。报告期内本行应付债券余额及占比先升后降，主要系本行根据市场利率变动情况、业务发展需要以及自身资本需求适时动态调整本行应付债券的规模。

报告期各期，本行计息负债平均成本率分别为1.88%、2.06%、1.97%和1.95%。2017年，本行吸收存款平均成本率有所下降，主要系2015年央行降息效应显现以及本行2017年活期存款占吸收存款的比例上升，带动吸收存款平均成本率由2016年的1.56%下降至2017年的1.39%；2018年，本行吸收存款成本率较2017年小幅上涨。与此同时受市场利率的影响，本行同业及其他金融机构存放款项、卖出回购金融资产款等计息负债平均成本率呈现先升后降的趋势，抵消了吸收存款平均成本率的波动，计息负债平均成本率也呈现先升后降的趋势。2019年上半年，本行计息负债成本率较2018年基本持平。

(5) 吸收存款平均成本率情况及变动原因

报告期各期，本行吸收存款成本率分别为1.56%、1.39%、1.42%和1.61%。

2017年，本行吸收存款成本率较2016年有所下降，主要原因为：2015年，中国人民银行连续5次降息，存款基准利率下降125BP，随着降息效应的逐步显现，本行一年期和二年期定期存款逐步到期及续存重新定价导致本行存款平均成本率有所下降。

2018年和2019年上半年，本行吸收存款平均成本率持续上升，主要原因系随着经济发展，居民财富积聚，以及金融脱媒、利率市场化等多因素影响，客户对存款利率的敏感性逐步增强，存款定期化和长期化趋势持续加剧。

2、利息收入

本行的利息收入主要包括发放贷款和垫款、债券及其他投资\存放中央银行款项、存放同业及其他金融机构款项、拆出资金和买入返售金融资产产生的利息收入。报告期各期，本行利息收入构成情况如下：

单位：千元

项目	2019年1-6月		2018年		2017年		2016年	
	金额	占比(%)	金额	占比(%)	金额	占比(%)	金额	占比(%)
发放贷款和垫款	2,523,267	66.48	4,733,668	64.17	4,377,481	60.53	3,901,025	60.27
对公贷款和垫款	1,650,476	43.48	2,983,368	40.44	2,754,127	38.08	2,603,288	40.22
个人贷款和垫款	657,198	17.31	1,229,298	16.67	1,047,205	14.48	940,556	14.53
票据贴现	215,593	5.68	521,002	7.06	576,148	7.97	357,181	5.52
债券及其他投资	997,342	26.28	2,078,890	28.18	2,415,778	33.40	2,113,874	32.66
存放中央银行款项	113,499	2.99	251,089	3.40	255,559	3.53	240,805	3.72
存放同业及其他金融机构款项	10,992	0.29	21,153	0.29	92,612	1.28	66,711	1.03
拆出资金	142,529	3.76	269,899	3.66	30,852	0.43	49,771	0.77
买入返售金融资产	7,954	0.21	21,685	0.29	59,590	0.82	100,406	1.55
合计	3,795,583	100.00	7,376,385	100.00	7,231,872	100.00	6,472,591	100.00

(1) 发放贷款和垫款利息收入

发放贷款和垫款利息收入是本行利息收入的主要组成部分。本行发放贷款和垫款利息收入主要包括对公贷款和垫款、个人贷款和垫款、票据贴现等生息资产的利息收入。报告期各期，本行发放贷款和垫款利息收入分别为 39.01 亿元、43.77 亿元、47.34 亿元和 25.23 亿元，占利息收入的比例分别为 60.27%、60.53%、64.17% 和 66.48%。

近年来，由于利率市场化的影响，本行面临的市场竞争日趋激烈。本行积极转变服务理念和服务方式，加强营销走访力度，拓展客户基础，提升客户质量，调整发放贷款和垫款结构，发放贷款和垫款平均规模实现较快增长，平均收益率实现小幅增长。2017 年，本行发放贷款和垫款利息收入较 2016 年上升 4.76 亿元，增幅为 12.21%；2018 年，本行发放贷款和垫款利息收入较 2017 年上升 3.56 亿元，增幅为 8.14%。

(2) 债券及其他投资利息收入

报告期各期，本行债券及其他投资利息收入分别为 21.14 亿元、24.16 亿元、20.79 亿元和 9.97 亿元，占利息收入的比例分别为 32.66%、33.40%、28.18% 和 26.28%。2017 年，债券及其他投资利息收入较 2016 年增长 3.02 亿元，增幅 14.28%，主要是由于该部分资产平均规模由 2016 年的 475.06 亿元增至 2017 年

的 563.77 亿元。2018 年，债券及其他投资利息收入较 2017 年减少 3.37 亿元，降幅 13.95%，主要是由于债券及其他投资的平均余额由 2017 年的 563.77 亿元降至 2018 年的 491.37 亿元。

(3) 存放中央银行款项利息收入

本行存放中央银行款项利息收入包括存放中央银行法定存款准备金、超额存款准备金、财政性存款和其他款项利息收入。报告期各期，本行存放中央银行款项的利息收入分别为 2.41 亿元、2.56 亿元、2.51 亿元和 1.13 亿元，占利息收入的比例分别为 3.72%、3.53%、3.40%和 2.99%。报告期内，本行存放中央银行款项利息收入小幅下降，主要受存放中央银行款项的规模影响所致。

(4) 存放同业及其他金融机构款项利息收入

本行存放同业及其他金融机构款项利息收入主要包括存放省联社利息收入、存放境外同业款项利息收入和存放商业银行利息收入。报告期各期，本行存放同业及其他金融机构款项的利息收入分别为 0.67 亿元、0.93 亿元、0.21 亿元和 0.11 亿元，占利息收入的比例分别为 1.03%、1.28%、0.29%和 0.29%。报告期内，本行存放同业及其他金融机构款项的日均余额及收益率变化如下：

单位：千元

项目	2019 年 1-6 月	2018 年	2017 年	2016 年
平均余额	3,444,808	2,996,460	3,605,192	3,287,123
利息收入	10,992	21,153	92,612	66,711
平均收益率	0.64%	0.71%	2.57%	2.03%

报告期各期，本行存放同业及其他金融机构款项的利息收入的变化由日均余额及平均收益率共同决定。报告期各期，本行存放同业及其他金融机构款项日均余额基本保持稳定。

2017 和 2018 年，本行存放同业及其他金融机构款项的平均收益率下降，主要是由于存放同业并非本行的主要资金策略，本行绝大部分存放同业及其他金融机构款项为存放广东省联社，近两年存放广东省联社收益率有所下降；此外存放商业银行定期陆续到期之后，本行未续作大额存放同业的定期款项。

(5) 其他利息收入

其他利息收入包括拆出资金利息收入和买入返售金融资产利息收入，报告期内本行其他利息收入占比较低。

3、利息支出

本行利息支出主要包括吸收存款、同业及其他金融机构存放款项、应付债券、卖出回购金融资产款、拆入资金和向中央银行借款的利息支出。报告期各期，本行利息支出分别为 24.70 亿元、30.81 亿元、29.62 亿元和 15.86 亿元。报告期各期，本行利息支出构成情况如下：

单位：千元

项目	2019年1-6月		2018年		2017年		2016年	
	金额	占比(%)	金额	占比(%)	金额	占比(%)	金额	占比(%)
吸收存款	1,033,643	65.16	1,636,800	55.26	1,505,504	48.86	1,574,715	63.75
同业及其他金融机构存放款项	220,893	13.93	566,487	19.13	538,938	17.49	269,738	10.92
应付债券	232,278	14.64	432,705	14.61	472,940	15.35	254,615	10.31
卖出回购金融资产款	74,848	4.72	230,709	7.79	497,582	16.15	314,373	12.73
拆入资金	17,621	1.11	92,010	3.11	66,238	2.15	56,885	2.30
向中央银行借款	6,951	0.44	3,247	0.11	-	-	-	-
合计	1,586,234	100.00	2,961,957	100.00	3,081,203	100.00	2,470,326	100.00

(1) 吸收存款利息支出

吸收存款利息支出是本行利息支出的主要组成部分。报告期内，吸收存款利息支出的变动主要由吸收存款平均余额和平均成本率共同影响所致。报告期各期，本行吸收存款利息支出分别为 15.75 亿元、15.06 亿元、16.37 亿元和 10.34 亿元，占本行利息支出的比例分别为 63.75%、48.86%、55.26%和 65.16%。

2017 年，本行吸收存款利息支出较 2016 年减少 0.69 亿元，降幅为 4.40%，主要是因为央行降息效应显现且本行 2017 年活期存款占吸收存款的比例上升，带动吸收存款平均成本率由 2016 年的 1.56%降至 2017 年的 1.39%。2018 年，本行吸收存款利息支出较 2017 年增加 1.31 亿元，增幅为 8.72%，主要是因为吸收存款平均余额由 2017 年的 1,086.80 亿元增至 2018 年的 1,155.15 亿元，平均成本率由 2017 年的 1.39%升至 2018 年的 1.42%。

(2) 同业及其他金融机构存放款项利息支出

报告期各期，本行同业及其他金融机构存放款项利息支出分别为 2.70 亿元、5.39 亿元、5.66 亿元和 2.21 亿元，占利息支出的比例分别为 10.92%、17.49%、19.13%和 13.93%。2017 年，本行同业及其他金融机构存放款项利息支出较 2016 年增加 2.69 亿元，增幅为 99.80%，主要是因为同业及其他金融机构存放款项的平均余额由 2016 年的 77.82 亿元增至 2017 年的 127.11 亿元，同时平均成本率也由 2016 年的 3.34%升至 2017 年的 4.12%。2018 年，本行同业及其他金融机构存放款项利息支出较 2017 年保持稳定。

(3) 应付债券利息支出

报告期各期，本行应付债券利息支出分别为 2.55 亿元、4.73 亿元、4.33 亿元和 2.32 亿元，占利息支出的比例分别为 10.31%、15.35%、14.61%和 14.64%。2017 年，本行应付债券利息支出较 2016 年增加 2.18 亿元，增幅为 85.75%，主要是因为应付债券的平均余额由 2016 年的 66.55 亿元增至 2017 年的 108.78 亿元，同时平均成本率也由 2016 年的 3.83%升至 2017 年的 4.35%。2018 年，本行应付债券利息支出较 2017 年减少 0.40 亿元，降幅为 8.51%，主要是因为应付债券平均余额相应降低所致。

(4) 卖出回购金融资产款利息支出

报告期各期，本行卖出回购金融资产款利息支出分别为 3.14 亿元、4.98 亿元、2.31 亿元和 0.75 亿元，占利息支出的比例分别为 12.73%、16.15%、7.79%和 4.72%。2017 年，本行卖出回购金融资产款利息支出较 2016 年增加 1.83 亿元，增幅为 58.28%，主要是因为卖出回购金融资产款的平均余额由 2016 年的 135.96 亿元增至 2017 年的 155.83 亿元，同时平均成本率也由 2016 年的 2.31%升至 2017 年的 3.19%。2018 年，本行卖出回购金融资产款利息支出较 2017 年减少 2.67 亿元，降幅为 53.63%，主要是卖出回购金融资产款平均余额由 2017 年的 155.83 亿元降至 2018 年的 78.75 亿元。

(5) 其他利息支出

其他利息收入包括拆入资金利息支出和向中央银行借款利息支出，报告期内本行其他利息支出占比较低。

4、净利差与净利息收益率

(1) 净利差和净利息收益率的变动分析

净利差是指本行生息资产平均收益率与计息负债平均成本率之间的差值，净利息收益率是利息净收入同生息资产平均余额的比率。报告期各期，本行净利差分别为 2.67%、2.55%、2.76%和 2.52%，净利息收益率分别为 2.81%、2.65%、2.83%和 2.60%。报告期内，本行净利差和净利息收益率具体情况如下表所示：

单位：千元

项目	2019年1-6月	2018年	2017年	2016年
生息资产平均收益率	4.47%	4.73%	4.61%	4.55%
计息负债平均成本率	1.95%	1.97%	2.06%	1.88%
净利差	2.52%	2.76%	2.55%	2.67%
生息资产利息净收入	2,209,349	4,414,428	4,150,669	4,002,265
总生息资产平均余额	169,722,578	155,932,229	156,822,832	142,211,581
净利息收益率	2.60%	2.83%	2.65%	2.81%

注：2019年1-6月平均收益率/成本率、净利差、净利息收益率经年化处理

报告期内，本行净利差及净利息收益率均呈现小幅波动，与可比上市银行变动趋势保持一致。2017年，本行的净利差由2016年的2.67%降至2.55%，降低12个基点，2018年，本行的净利差较2017年上升21个基点，主要原因为报告期内本行金融资产投资收益率随着市场行情出现变化。

本行的净利息收益率由2016年的2.81%降至2017年的2.65%，降低16个基点，主要原因是本行生息资产总额增长的同时，利息净收入的增长速度低于生息资产总额的增长速度。2018年，本行的净利息收益率较2017年上升18个基点，主要原因是本行利息净收入增长的同时生息资产总额下降。

(2) 净利差和净利息收益率与同行业上市公司的比较分析

报告期各期，本行与同行业上市公司净利差和净利息收益率对比情况如下：

项目	2019年1-6月		2018年		2017年		2016年	
	净利差 (%)	净利息收益率 (%)	净利差 (%)	净利息收益率 (%)	净利差 (%)	净利息收益率 (%)	净利差 (%)	净利息收益率 (%)
工商银行	2.13	2.29	2.16	2.30	2.10	2.22	2.02	2.16
建设银行	2.12	2.27	2.18	2.31	2.10	2.21	2.06	2.20

项目	2019年1-6月		2018年		2017年		2016年	
	净利差 (%)	净利息收 益率(%)	净利差 (%)	净利息收 益率(%)	净利差 (%)	净利息收 益率(%)	净利差 (%)	净利息收 益率(%)
农业银行	2.02	2.16	2.20	2.33	2.15	2.28	2.10	2.25
中国银行	-	1.83	-	1.90	-	1.84	1.84	1.83
交通银行	1.48	1.58	1.39	1.51	1.40	1.51	1.75	1.88
兴业银行	1.71	2.00	1.54	1.83	1.44	1.73	2.00	2.23
招商银行	2.58	2.70	2.44	2.57	2.29	2.43	2.37	2.50
浦发银行	2.07	2.12	1.87	1.94	1.75	1.86	1.89	2.03
中信银行	1.87	1.96	1.85	1.94	1.64	1.79	1.89	2.00
民生银行	1.74	2.00	1.64	1.73	1.35	1.50	1.74	1.86
光大银行	2.15	2.28	1.50	1.74	1.32	1.52	1.59	1.78
平安银行	2.54	2.62	2.26	2.35	2.20	2.37	2.60	2.75
华夏银行	1.96	2.09	1.80	1.95	1.88	2.01	2.29	2.42
北京银行	-	-	-	-	-	-	-	-
上海银行	1.93	1.69	1.81	1.76	1.38	1.25	1.74	1.73
江苏银行	1.62	1.83	1.37	1.59	1.44	1.58	1.56	1.70
南京银行	2.07	1.94	1.85	1.89	1.75	1.85	2.01	2.16
杭州银行	1.90	1.77	1.66	1.71	1.61	1.65	1.83	1.98
宁波银行	2.36	1.81	2.20	1.97	2.17	1.94	1.95	1.95
贵阳银行	2.23	2.27	2.25	2.33	2.56	2.67	2.76	2.88
成都银行	2.25	2.15	2.21	2.21	2.21	2.16	2.44	2.45
郑州银行	1.88	1.86	1.77	1.70	1.94	2.08	2.52	2.69
长沙银行	2.50	2.38	2.34	2.45	2.56	2.67	2.53	2.64
青岛银行	2.03	2.06	1.67	1.63	1.57	1.72	2.05	2.23
江阴银行	2.10	2.36	2.42	2.67	2.08	2.33	2.07	2.34
常熟银行	2.88	3.03	2.89	3.00	2.76	2.91	3.04	3.22
无锡银行	1.78	2.01	1.93	2.16	1.93	2.15	1.75	1.96
苏农银行	-	-	-	-	-	-	-	-
张家港行	2.62	2.85	2.37	2.56	2.03	2.26	2.04	2.24
紫金银行	2.10	2.18	2.44	2.67	1.95	2.11	2.39	2.53
西安银行	2.13	2.30	2.00	2.23	1.79	2.01	1.74	1.94
青农商行	2.74	2.59	2.29	2.49	2.40	2.60	2.78	2.99
苏州银行	1.98	2.21	1.86	2.11	1.80	2.01	2.05	2.25

项目	2019年1-6月		2018年		2017年		2016年	
	净利差 (%)	净利息收 益率(%)	净利差 (%)	净利息收 益率(%)	净利差 (%)	净利息收 益率(%)	净利差 (%)	净利息收 益率(%)
A股上市 商业银行 平均	2.12	2.17	2.01	2.11	1.92	2.04	2.11	2.25
A股上市 农村商业 银行平均	2.37	2.50	2.39	2.59	2.19	2.39	2.35	2.55
本行	2.52	2.60	2.76	2.83	2.55	2.65	2.67	2.81

数据来源：各A股上市商业银行2016年-2018年年报、2019年半年报或招股说明书。

报告期内，本行净利差和净利息收益率均高于A股上市商业银行和A股上市农村商业银行平均水平。2016年-2018年，本行净利差和净利息收益率变化趋势与大多数A股上市商业银行一致，呈现先降后升的趋势，出现这一现象主要是由于受利率市场化和市场利率持续变化的影响；2019年上半年，本行净利差和净利息收益率有所下降。

净利差与净利息收益率受到生息资产和计息负债的结构和收益/成本率的综合影响。报告期内，江阴银行、无锡银行、张家港行、苏农银行、常熟银行、紫金银行和青农商行的主要生息资产和计息负债构成及平均收益/成本率与本行对比如下表列示：

单位：千元

项目	2019年1-6月			2018年度			2017年度			2016年度		
	日均余额	占比 ¹	平均收益/成本率	日均余额	占比 ¹	平均收益/成本率	日均余额	占比	平均收益/成本率	日均余额	占比	平均收益/成本率
江阴银行												
贷款	64,636 ²	53.60%	5.50%	59,680,389	52.91%	5.66%	54,197,965	57.44%	5.61%	50,608,656	59.02%	5.66%
证券投资	44,371	36.79%	3.40%	41,102,476	36.44%	4.26%	28,183,105	29.87%	3.66%	32,896,932	38.37%	3.39%
存款	86,036	80.27%	2.04%	80,415,719	80.04%	2.02%	77,056,528	82.01%	2.21%	70,395,974	83.50%	2.18%
无锡银行												
贷款	79,005,747	50.86%	5.12%	71,012,401	52.61%	5.12%	63,734,615	51.79%	5.00%	57,392,927	52.65%	5.29%
债券投资	56,534,356	36.39%	4.11%	45,604,060	33.79%	4.41%	42,779,891	34.76%	4.58%	33,361,718	30.60%	4.31%
存款	121,959,911	88.33%	2.35%	110,456,671	89.82%	2.24%	103,721,857	95.90%	2.35%	91,404,689	95.80%	2.50%
张家港行												
贷款及垫款	6,284,934	52.75%	6.18%	5,381,731	52.77%	5.93%	46,444,118	49.35%	5.64%	40,573,630	47.24%	5.91%
债券投资	4,197,693	35.23%	3.92%	3,576,859	35.07%	3.65%	35,308,640	37.52%	3.48%	32,273,653	37.58%	3.17%
吸收客户存款	8,423,451	78.33%	2.09%	7,036,122	77.00%	1.90%	65,661,173	77.62%	1.98%	60,164,424	77.42%	2.04%
苏农银行												
贷款和垫款	61,380,773	60.63%	5.60%	58,395,477	63.56%	5.63%	47,265,270	57.11%	5.69%	43,219,540	59.80%	5.77%
债券投资	23,098,581	22.82%	3.09%	192,186,860	20.92%	2.99%	20,181,275	24.39%	3.85%	14,548,679	20.13%	3.62%
吸收存款	83,418,321	86.77%	1.76%	74,903,601	88.03%	1.60%	68,426,324	95.89%	1.53%	60,916,564	99.74%	1.60%
常熟银行												

项目	2019年1-6月			2018年度			2017年度			2016年度		
	日均余额	占比 ¹	平均收益/成本率	日均余额	占比 ¹	平均收益/成本率	日均余额	占比	平均收益/成本率	日均余额	占比	平均收益/成本率
贷款	81,351,424	54.97%	6.67%	72,337,858	51.71%	6.76%	62,498,829	49.97%	6.57%	56,076,365	59.79%	6.75%
债券投资	46,484,372	31.41%	4.35%	32,555,375	23.27%	4.22%	26,744,860	21.38%	4.18%	23,351,297	24.90%	3.97%
存款	114,824,093	82.61%	2.20%	101,175,284	75.60%	2.00%	87,854,195	74.69%	1.97%	79,114,985	91.69%	2.12%
已发行债券	14,887,199	10.71%	4.26%	21,927,915	16.38%	4.48%	16,722,365	14.22%	4.52%	5,864,336	6.80%	3.22%
紫金银行												
客户贷款	90,819,605	66.29%	5.51%	75,942,804	60.12%	5.32%	70,812,753	44.80%	5.20%	61,231,455	49.91%	5.69%
证券投资	26,367,591	19.24%	3.89%	22,689,642	17.96%	4.15%	57,700,753	36.50%	4.44%	39,475,187	32.18%	3.76%
客户存款	122,289,939	73.30%	1.74%	110,203,691	72.65%	1.70%	99,218,886	67.32%	3.37%	86,607,952	75.79%	1.68%
应付债券	40,802,447	24.46%	3.74%	39,618,676	26.12%	4.68%	34,568,243	23.45%	4.43%	9,533,567	8.34%	3.50%
青农商行												
发放贷款和垫款	153,365,116	58.89%	5.87%	123,558,292	47.20%	5.78%	107,391,279	48.23%	5.64%	98,481,172	54.14%	6.11%
金融投资	70,935,421	27.24%	4.49%	100,689,327	38.46%	4.06%	80,002,312	35.93%	4.21%	53,558,809	29.44%	4.21%
吸收存款	198,519,057	71.29%	1.75%	179,659,826	75.31%	1.69%	161,460,725	80.11%	1.73%	138,440,244	84.58%	1.89%
应付债券	55,169,700	19.81%	3.81%	42,339,016	17.75%	4.60%	24,632,855	12.22%	4.23%	11,710,572	7.15%	3.37%
可比已上市银行平均												
发放贷款和垫款	76,691,943	56.85%	5.78%	66,615,565	54.41%	5.74%	64,620,690	51.24%	5.62%	58,226,249	54.65%	5.88%
投资	38,855,573	29.88%	3.89%	62,629,228	29.42%	3.96%	41,557,262	31.48%	4.06%	32,780,896	30.46%	3.78%
吸收存款	105,067,253	80.13%	1.99%	94,835,845	79.78%	1.88%	94,771,384	81.93%	2.16%	83,863,547	86.93%	2.00%

项目	2019年1-6月			2018年度			2017年度			2016年度		
	日均余额	占比 ¹	平均收益/成本率	日均余额	占比 ¹	平均收益/成本率	日均余额	占比	平均收益/成本率	日均余额	占比	平均收益/成本率
本行												
发放贷款和垫款	90,721,060	53.45%	5.56%	82,205,798	52.72%	5.76%	78,047,991	49.77%	5.61%	71,066,166	49.97%	5.49%
债券及其他投资	53,799,251	31.70%	3.71%	49,136,543	31.51%	4.23%	56,377,003	35.95%	4.29%	47,505,662	33.40%	4.45%
吸收存款	128,042,176	78.65%	1.61%	115,515,437	76.70%	1.42%	108,679,756	72.66%	1.39%	101,196,843	77.11%	1.56%

注：1、占比为该生息资产/计息负债日均余额占全部生息资产/计息负债日均余额的比例。由于部分可比已上市银行未披露生息资产/计息负债的合计数，如发生该类情况，本表格中占比的计算口径为该生息资产/计息负债日均余额占所披露生息资产/计息负债日均余额之和的比例；

2、江阴银行 2019 年 1-6 月日均余额的单位为百万元。

报告期各期，可比已上市银行发放贷款及垫款的平均收益率分别为 5.88%、5.62%、5.74%和 5.78%。本行除 2016 年和 2019 年 1-6 月发放贷款及垫款平均收益率略低于可比已上市银行平均值，2017 年、2018 年发放贷款及垫款平均收益率与可比已上市银行基本持平。从变化趋势来看，可比已上市银行发放贷款及垫款平均收益率普遍呈现先降后升的趋势，而本行由于近年来积极转变客户服务理念，加强利率定价管理，丰富产品体系，发放贷款及垫款的收益率 2016 年-2018 年整体呈现上升趋势；2019 年以来，本行积极响应国家对小微企业减费让利相关政策，发放贷款及垫款的收益率小幅下降。

报告期各期，可比已上市银行债券投资平均收益率分别为 3.78%、4.06%、3.96%和 3.89%。本行 2016 年-2018 年债券投资收益率略高于可比已上市银行，主要是由于报告期内本行加强市场研判,具备良好的资产配置择时和定价能力，同时不断拓展投资品种，在把控风险的前提下增加非金融企业债以及非保本同业理财、资管计划、信托计划等其他同业投资资产；2019 年上半年本行债务工具投资收益率有所下降。

报告期各期，可比已上市银行吸收存款平均成本率分别为 2.00%、2.16%、1.88%和 1.99%。本行的吸收存款平均成本率水平略低于可比已上市银行，主要是由于本行吸收存款中，活期存款占比较高。截至报告期各期末，本行活期存款占比分别为 48.95%、50.63%、50.90%和 48.54%，可比已上市银行活期存款占比平均为 41.08%、42.89%、40.83%和 39.37%。从变化趋势来看，受央行降息等因素影响，可比已上市银行吸收存款成本率在 2016 年-2018 年间多呈下降趋势，2019 年上半年有所上升，与本行吸收存款平均成本率的变化趋势基本一致。

报告期内，本行净利差与净利息收益率高于可比已上市银行，主要原因是本行计息负债中主要构成部分的吸收存款的平均成本率较低，从而降低了本行整体计息负债的平均成本率。吸收存款成本率较低主要由于本行存款结构中活期存款占比较高，由于活期存款利率显著低于定期存款及通知存款，因此存款成本率被拉低。未来，本行将继续优化负债结构，控制高成本负债，发展低成本负债，使净利差与净利息收益率保持在较高水平。

截至报告期各期末，本行活期存款占比高于所有可比已上市银行，具体情况

对比如下：

单位：千元

项目	2019年6月30日		2018年12月31日		2017年12月31日		2016年12月31日	
	余额	占比	余额	占比	余额	占比	余额	占比
江阴银行								
对公活期存款	23,761,633	26.41%	23,526,325	27.76%	21,680,260	27.34%	20,133,739	27.34%
个人活期存款	8,862,858	9.85%	9,338,188	11.02%	8,192,119	10.33%	8,031,983	10.91%
合计	32,624,491	36.26%	32,864,513	38.77%	29,872,379	37.67%	28,165,722	38.25%
无锡银行								
对公活期存款	27,057,072	21.28%	26,664,166	23.02%	26,514,864	24.82%	20,259,280	21.22%
个人活期存款	9,090,597	7.15%	9,006,384	7.78%	7,754,717	7.26%	7,277,085	7.62%
合计	36,147,669	28.43%	35,670,550	30.80%	34,269,581	32.08%	27,536,365	28.85%
张家港行								
对公活期存款	21,356,581	23.60%	19,779,567	24.88%	29,605,786	41.97%	25,825,462	39.58%
个人活期存款	7,433,118	8.21%	7,317,765	9.20%	19,446,986	27.57%	19,513,083	29.90%
合计	28,789,699	31.81%	27,097,332	34.08%	49,052,773	69.53%	45,338,545	69.48%
苏农银行								
对公活期存款	29,815,193	47.38%	31,534,656	38.11%	27,997,075	39.18%	23,007,431	35.19%
个人活期存款	8,930,192	14.19%	9,607,487	11.61%	8,260,114	11.56%	7,778,893	11.90%
合计	38,745,385	61.57%	41,142,143	49.72%	36,257,189	50.73%	30,786,324	47.08%
常熟银行								
对公活期存款	31,357,616	24.16%	29,678,783	26.24%	27,868,290	28.15%	23,090,893	26.00%
个人活期存款	16,854,430	12.99%	14,969,566	13.24%	13,954,900	14.10%	12,539,958	14.12%
合计	48,212,046	37.15%	44,648,349	39.48%	41,823,190	42.24%	35,630,851	40.12%
紫金银行								
对公活期存款	40,423,960	31.15%	41,680,202	36.34%	36,972,303	36.31%	28,993,826	33.62%
个人活期存款	11,196,085	8.63%	9,988,474	8.71%	1,829,487	1.80%	1,844,267	2.14%
合计	51,620,045	39.78%	51,668,676	45.04%	38,801,789	38.10%	30,838,094	35.76%
青农商行								
对公活期存款	60,297,595	28.29%	60,146,383	31.23%	45,916,242	26.40%	34,848,005	23.08%
个人活期存款	26,167,239	12.28%	26,558,928	13.79%	25,454,335	14.63%	23,917,198	15.84%
合计	86,464,834	40.57%	86,705,311	45.02%	71,370,577	41.03%	58,765,203	38.91%
可比已上市银行平均								
对公活期存款	33,438,521	28.90%	33,287,155	29.75%	30,936,403	30.81%	25,165,519	28.15%

项目	2019年6月30日		2018年12月31日		2017年12月31日		2016年12月31日	
	余额	占比	余额	占比	余额	占比	余额	占比
个人活期存款	12,647,788	10.47%	12,398,113	11.08%	12,127,523	12.08%	11,557,495	12.93%
合计	46,086,310	39.37%	45,685,268	40.83%	43,063,925	42.89%	36,723,015	41.08%
本行								
对公活期存款	34,842,277	24.73%	34,473,294	26.26%	30,712,907	25.47%	27,501,447	24.65%
个人活期存款	33,559,579	23.82%	32,359,036	24.65%	30,340,559	25.16%	27,121,925	24.31%
合计	68,401,856	48.54%	66,832,330	50.90%	61,053,466	50.63%	54,623,372	48.95%

(3) 本行活期存款占比较高的原因

①优越的地理优势和雄厚的经济基础，居民可支配收入水平高

本行主要经营地南海区具有优越的地理优势和雄厚的经济基础，为本行的持续发展提供了坚实基础和强劲动力。作为粤港澳大湾区的地理中心和“一带一路”的重要门户，南海区坐拥佛山西站，紧邻广州珠江新城、广州南站和广州白云国际机场。近年来，依托区域发展优势，全区经济社会发展呈现出基础更稳、活力更强、后劲更足的良好局面。2018年，南海区实现地区生产总值2,809亿元，同比增长6.2%，地区综合实力连续五年位居百强区第2名，同时当选全国新型城镇化质量百强区第1位、全国投资潜力百强区第3位。南海区作为国内经济最发达的县域经济体之一，居民人均可支配收入居全国前列，企业主及居民倾向于保留较高的活期资金，以满足流动性及潜在投资需求。

②坚持“扎根当地，服务三农”的经营理念，大力发展普惠金融业务

本行扎根当地发展60多年，坚持“相伴多年，更贴您心”的经营理念，灵活快速的响应速度赢得了社会各界的良好口碑。本行致力于服务“三农”、小微企业和支持地方实体经济发展，本行在南海当地具有强大的网点优势，在佛山市辖内设有244家营业网点，网点覆盖全区各镇街、社区，各类自助机具覆盖全区258个行政村，是南海区从业人员及营业网点最多的银行金融机构，被评为佛山市民最受欢迎的银行。同时，本行加强党建引领乡村振兴工作，推动“千行千村”党支部结对共建，树牢与村居情感纽带。

③强化存款利率定价管理,优化存款定价模型

随着利率市场化改革的稳步推进，存款利率定价上限逐步放开，本行根据市

市场环境变化逐步加强存款利率定价管理，一方面，细化存款客户分类，设置差异化存款定价权限，强化全行存款利率管理水平；另一方面，建立健全管理会计系统建设，引入内部资金转移定价系统，完善存款利率定价模型。本行按照人民银行公布的存款基准利率和有关指导意见，根据不同期限、不同类型存款 FTP 价格扣减存款相关经营管理费用、存款保险费用等作为存款利率定价的重要参考指标，同时综合考虑客户对存款利率的敏感程度和贡献度以及自身财务承受能力，制定差异化的存款利率定价策略，有助于降低存款成本率。

（三）非利息收入

1、非利息收入的总体构成

本行非利息收入包括手续费及佣金净收入、投资收益、公允价值变动损益、汇兑损益、其他业务收入和资产处置收益等。近年来，本行积极推进业务转型，发展中间业务，拓宽盈利渠道。

报告期各期，本行的非利息收入分别为 5.93 亿元、5.13 亿元、9.25 亿元和 6.77 亿元，占营业收入的比例分别为 12.91%、10.99%、17.33%和 23.46%。报告期内，本行非利息收入变化主要是由于投资收益和公允价值变动损益有所波动产生。报告期各期，本行非利息收入主要构成情况如下：

单位：千元

项目	2019年1-6月		2018年		2017年		2016年	
	金额	占比(%)	金额	占比(%)	金额	占比(%)	金额	占比(%)
手续费及佣金收入	201,267	29.71	320,178	34.61	354,674	69.19	353,304	59.55
手续费及佣金支出	(12,515)	(1.85)	(43,581)	-4.71	(29,699)	-5.79	(30,784)	-5.19
手续费及佣金净收入	188,752	27.87	276,597	29.90	324,974	63.39	322,520	54.36
投资收益	220,633	32.57	295,067	31.89	58,476	11.41	95,785	16.14
公允价值变动损益	181,217	26.75	92,152	9.96	(62,688)	-12.23	(26,938)	-4.54
汇兑收益	4,380	0.65	17,333	1.87	3,811	0.74	19,210	3.24
其他业务收入	17,949	2.65	96,731	10.46	35,111	6.85	51,348	8.65
资产处置收益	64,430	9.51	147,317	15.92	152,960	29.84	131,402	22.15
非利息收入合计	677,361	100.00	925,198	100.00	512,644	100.00	593,327	100.00

2、手续费及佣金净收入

报告期各期，本行手续费及佣金净收入分别为 3.23 亿元、3.25 亿元、2.77 亿元和 1.89 亿元。报告期各期，本行手续费及佣金净收入情况如下：

单位：千元

项目	2019年1-6月	2018年	2017年	2016年
手续费及佣金收入				
理财产品业务手续费	68,550	156,232	202,780	174,170
交易业务手续费	40,368	46,204	45,542	51,213
代理业务手续费	34,232	36,435	27,778	21,970
银行卡手续费	10,155	25,304	37,132	67,479
保管箱业务手续费	5,588	10,416	9,815	8,604
结算业务手续费	6,871	8,150	8,080	7,940
承兑及担保业务手续费	8,916	9,679	8,438	4,910
顾问及咨询手续费	1,929	9,471	4	2,961
其他	24,658	18,287	15,106	14,056
手续费及佣金收入合计	201,267	320,178	354,674	353,304
手续费及佣金支出				
银行卡手续费	(3,222)	(7,739)	(11,556)	(14,100)
结算手续费	(4,320)	(9,928)	(11,261)	(10,526)
其他	(4,973)	(25,914)	(6,883)	(6,158)
手续费及佣金支出合计	(12,515)	(43,581)	(29,699)	(30,784)
手续费及佣金净收入	188,752	276,597	324,974	322,520

(1) 手续费及佣金收入

本行手续费及佣金收入包括理财产品业务手续费、交易业务手续费、代理业务手续费、银行卡手续费、保管箱业务手续费、结算业务手续费、承兑及担保业务手续费和其他手续费及佣金收入。报告期各期，本行手续费及佣金收入金额分别为 3.53 亿元、3.55 亿元、3.20 亿元和 2.01 亿元，总体保持稳定。

本行手续费及佣金收入主要由理财产品业务手续费、交易业务手续费、银行卡手续费和代理业务手续费构成，报告期各期，上述手续费收入占本行手续费及佣金收入的比例分别为 89.12%、88.31%、82.51%和 76.18%。

报告期内，本行手续费及佣金收入变动主要原因系：一是受资管新规和税收

政策等影响，从 2018 年开始，本行有序压降存量产品规模。从 2019 年开始，理财业务资金成本上升，导致理财业务手续费收入有所下降；二是受债券市场情况变化影响，承销债券金额波动导致交易业务手续费出现波动；三是本行加强客户营销，增强客户粘性，推动代理业务手续费有所上升；四是在互联网金融、第三方支付等冲击下，本行银行卡等传统中间业务收入有所下降。

(2) 手续费及佣金支出

本行手续费及佣金支出主要包括向本行提供相关服务的第三方支付的费用等。报告期各期，本行的手续费及佣金支出分别为 0.31 亿元、0.30 亿元、0.44 亿元和 0.13 亿元。

3、投资收益

本行的投资收益主要包括证券买卖损益、基金分红、可供出售股权投资的股利收入和对联营企业的投资收益等。报告期各期，本行投资收益的金额分别为 0.96 亿元、0.58 亿元、2.95 亿元和 2.21 亿元。

单位：千元

项目	2019 年 1-6 月	2018 年	2017 年	2016 年
处置投资已实现损益				
交易性金融资产	11,957	不适用	不适用	不适用
其他债权投资	(13,215)	不适用	不适用	不适用
以公允价值计量且其变动计入当期损益的金融资产	不适用	(24,932)	(45,101)	143,570
可供出售金融资产投资	不适用	(61,097)	(100,573)	(55,546)
应收款项类投资	不适用	-	-	(1,575)
持有至到期投资	不适用	-	-	(170)
持有期间已实现损益				
基金分红	119,591	292,899	118,455	2,099
可供出售股权投资的股利收入	不适用	330	3,160	4,179
其他权益性投资的股利收入	40,082	不适用	不适用	不适用
对联营企业的投资收益	62,218	87,867	82,535	3,229
合计	220,633	295,067	58,476	95,785

(1) 处置投资已实现损益

报告期各期，本行处置投资已实现损益均主要由债券买卖价差构成。报告期

内，债券收益率整体呈下行趋势，债券价格普遍上涨。近年来，货币政策调整叠加信用债违约事件频发，2018年起中美贸易战突发且愈演愈烈，均加剧了市场的不确定性，导致债市波动较大。尽管本行采取较为保守的投资策略，但受市场波动和收益率震荡的影响，本行处置部分债券仍然出现亏损。

2016年，本行提前处置了0.3亿元的持有至到期投资，由此产生了持有至到期投资买卖损益。对该笔债券剩余部分共计0.7亿元，本行将其由持有至到期投资重分类至可供出售金融资产，提前出售或重分类至可供出售的金融资产的金额占处置前持有至到期总额的比例为0.44%。2017年，本行将尚未到期的持有至到期投资类债券资产共计人民币6.5亿元重分类至可供出售金融资产并出售，占持有至到期投资出售前总额的2.85%。2018年，本行将尚未到期的持有至到期投资类债券资产共计人民币1亿元重分类至可供出售金融资产并出售，占持有至到期投资出售前总额的0.44%。由于各期提前出售或重分类至可供出售金融资产的金额占处置前持有至到期投资总额的比例不重大，因此本行无需对全部持有至到期投资进行重分类。

2016年，本行基于自身资金管理的需要，提前处置了“16河北银行二级”“16东莞银行二级”“16厦门国际二级”“多添富2号×355天”等投资，由此产生了应收款项类投资买卖损益。2017年和2018年本行未进行应收款项类投资的提前处置。

（2）持有期间已实现损益

①基金分红

报告期各期，本行基金分红的金额分别为0.02亿元、1.18亿元、2.93亿元和1.20亿元。

在报告期内，本行公募基金日均余额逐年增长，分别为11.14亿元、46.28亿元、98.79亿元和100.74亿元。报告期各期，本行基金分红金额整体随着基金日均余额增长而增长，其中本行部分持有的债券基金在2016年末未分红而在2017年进行分红，因此2017年基金分红增长幅度高于基金日均余额增长幅度。

②可供出售股权投资的股利收入、其他权益性投资的股利收入和对联营企业的投资收益

报告期内，本行可供出售股权投资/其他权益工具投资的股利收入具体情况如下表列示：

单位：千元

可供出售股权投资 /其他权益工具投资	股利收入金额			
	2019年1-6月	2018年	2017年	2016年
佛山市三水区农村信用合作联社	-	-	-	2,963
广东省农村信用社联合社	-	-	1,020	1,020
韶关市区农村信用合作联社	-	-	1,900	-
广东乐昌农村商业银行股份有限公司	2,320	-	-	-
广东乳源农村商业银行股份有限公司	784	-	-	-
化州市农村信用合作联社	21,000	-	-	-
广东新丰农村商业银行股份有限公司	528	-	-	-
电白县农村信用合作联社	9,960	-	-	-
茂名市城区农村信用合作联社	5,040	-	-	-
中国银联股份有限公司	450	330	240	195
合计	40,082	330	3,160	4,178

报告期内，本行对联营企业的投资收益具体情况如下表列示：

单位：千元

联营企业	投资收益金额			
	2019年1-6月	2018年	2017年	2016年
佛山海晟金融租赁股份有限公司	39,350	45,192	37,302	1,987
佛山市三水区农村信用合作联社	21,979	39,744	43,325	-
韶关市曲江区农村信用合作联社	889	2,932	500	1,141
韶关市区农村信用合作联社	-	-	1,408	101
合计	62,218	87,868	82,535	3,229

4、公允价值变动损益

本行的公允价值变动损益产生于以公允价值计量且其变动计入当期损益的金融资产。报告期各期，本行公允价值变动损益的金额分别为-0.27 亿元、-0.63 亿元、0.92 亿元和 1.81 亿元。

5、汇兑损益

本行汇兑损益主要产生于外币资金折算。报告期各期，本行汇兑损益金额分

别为 0.19 亿元、0.04 亿元、0.17 亿元和 0.04 亿元，本行业务主要以人民币计价，汇兑损益的金额较小。

6、其他业务收入

报告期各期，本行其他业务收入金额分别为 0.51 亿元、0.35 亿元、0.97 亿元和 0.18 亿元，占比较小。

7、资产处置收益

本行的资产处置收益包括固定资产处置收益、无形资产处置收益和其他长期资产处置收益。报告期各期，本行资产处置收益的金额分别为 1.31 亿元、1.53 亿元、1.47 亿元和 0.64 亿元。

单位：千元

项目	2019 年 1-6 月	2018 年	2017 年	2016 年
固定资产处置收益	4,019	33,152	3,295	2,202
无形资产处置收益	-	14,949	-	-
持有待售资产处置收益	47,219	-	-	-
其他长期资产处置收益	13,192	99,216	149,665	129,200
合计	64,430	147,317	152,960	131,402

（四）业务及管理费

近年来，本行在发展各项业务的同时，加强成本考核力度，注重成本效益分析，合理配置财务资源，保持业务及管理费的合理增长。本行业务及管理费主要包括员工成本、物业及设备费用、税费和其他办公及行政费用等。报告期各期，本行的业务及管理费分别为 13.81 亿元、14.25 亿元、15.80 亿元和 6.84 亿元，2016 年-2018 年年均复合增长率为 6.96%。报告期各期，本行业务及管理费情况如下：

单位：千元

项目	2019 年 1-6 月		2018 年		2017 年		2016 年	
	金额	占比 (%)	金额	占比 (%)	金额	占比 (%)	金额	占比 (%)
员工成本	481,559	70.38	1,119,560	70.85	985,503	69.17	922,896	66.82
短期薪酬	417,731	61.05	995,929	63.03	871,996	61.21	811,474	58.75
离职后福利-设定提存计划	63,216	9.24	120,473	7.62	112,445	7.89	107,812	7.81
辞退福利	612	0.09	3,157	0.20	1,062	0.07	3,610	0.26

项目	2019年1-6月		2018年		2017年		2016年	
	金额	占比(%)	金额	占比(%)	金额	占比(%)	金额	占比(%)
物业及设备支出	139,582	20.40	299,776	18.97	291,222	20.44	283,843	20.55
折旧及摊销费	58,785	8.59	127,647	8.08	146,697	10.30	156,098	11.30
租赁及物业管理费	32,338	4.73	56,344	3.57	46,713	3.28	44,026	3.19
电子设备运转费	30,411	4.44	71,247	4.51	73,827	5.18	59,846	4.33
其他物业及设备支出	18,048	2.64	44,538	2.82	23,985	1.68	23,873	1.73
其他办公及行政费用	63,073	9.22	160,823	10.18	147,978	10.39	170,738	12.36
税费	-	-	-	-	-	-	3,792	0.27
合计	684,214	100.00	1,580,159	100.00	1,424,703	100.00	1,381,269	100.00

1、员工成本

员工成本是本行业务及管理费的主要组成部分，包括员工工资薪金、职工福利费、社会保险、企业年金、住房公积金等。报告期各期，本行员工成本分别为9.23亿元、9.86亿元、11.20亿元和4.82亿元，占业务及管理费总额的比例分别为66.82%、69.17%、70.85%和70.38%。2016年-2018年，本行员工成本持续上升，主要是由于：（1）为保证本行的工资水平在南海当地有一定竞争力，本行员工的薪酬水平较南海当地薪酬水平呈现增长趋势；（2）持续优化薪酬体系，完善绩效考核办法，调动员工工作积极性。

2、物业及设备支出

物业及设备支出主要包括折旧及摊销费、租赁及物业管理费和电子设备运转费等。报告期各期，本行物业及设备支出金额分别为2.84亿元、2.91亿元、3.00亿元和1.40亿元，占业务及管理费总额的比例分别为20.55%、20.44%、18.97%和20.40%。报告期内，本行物业及设备支出金额总体保持稳定，主要是由于本行新设网点导致租赁及物业管理费和电子设备运转费增加，而本行折旧及摊销费下降综合影响导致。

报告期内，本行物业及设备支出构成如下：

单位：千元

项目	2019年1-6月		2018年		2017年		2016年	
	金额	占比	金额	占比	金额	占比	金额	占比
折旧及摊销费	58,785	42.12%	127,647	42.58%	146,697	50.37%	156,098	54.99%

项目	2019年1-6月		2018年		2017年		2016年	
	金额	占比	金额	占比	金额	占比	金额	占比
租赁及物业管理费	32,338	23.17%	56,344	18.80%	46,713	16.04%	44,026	15.51%
电子设备运转费	30,411	21.79%	71,247	23.77%	73,827	25.35%	59,846	21.08%
其他物业及设备支出	18,048	12.93%	44,538	14.86%	23,985	8.24%	23,873	8.41%
合计	139,582	100.00%	299,776	100.00%	291,222	100.00%	283,843	100.00%

报告期内，本行主要物业及设备支出费用（不含折旧及摊销，支付金额合计超过100万元）的支付情况如下：

(1) 2019年1-6月主要物业及设备支出费用

单位：千元

序号	物业及设备支出费用	类别	支付对象名称	支付金额
1	第二季数据大集中系统建设与运维服务费	电子设备运转费	广东省农村信用社联合社	11,290
2	第一季数据大集中系统建设与运维服务费	电子设备运转费	广东省信用合作清算中心	8,102
3	南海大道北26号农商银行大厦物管费	租赁及物业管理费	中航物业管理有限公司佛山分公司	3,776
4	桂城付叠滘支行营业网点租金	租赁及物业管理费	佛山市南海区桂城街叠北经济联合社	2,171
5	手机银行新平台及手机银行APP换代升级项目开发费	其他物业及设备支出	北京科蓝软件系统股份有限公司	1,284
6	移动信贷二期项目开发费	其他物业及设备支出	北京宇信科技集团股份有限公司	1,026

(2) 2018年主要物业及设备支出费用

单位：千元

序号	物业及设备支出费用	类别	支付对象名称	支付金额
1	数据大集中系统建设与运维服务费	电子设备运转费	广东省信用合作清算中心	50,333
2	南海大道北26号农商银行大厦物管费	租赁及物业管理费	中航物业管理有限公司佛山分公司	8,463
3	新一代信贷管理系统开发费用	其他物业及设备支出	上海安硕信息技术股份有限公司	2,236
4	数据仓库及个人客户营销平台开发费用	其他物业及设备支出	北京先进数通信息技术股份公司	2,080
5	三水付三水支行办公楼首层租金	租赁及物业管理费	佛山市三水恒达房地产发展有限公司	1,800
6	内部评级系统项目开发费	其他物业及设备支出	山东舜德数据管理软件工程有限公司	1,640
7	二级骨干网升级改造项目之网点接入设备费	其他物业及设备支出	新格云信科技有限公司	1,583
8	桂城付锦园路分理处营业网点租金	租赁及物业管理费	林则成、黎宝洁	1,471
9	移动信贷项目开发费用	其他物业及设备支出	北京宇信科技集团股份有限公司	1,335
10	手机银行新平台及手机银行APP换代升级项目开发费第一期费用	其他物业及设备支出	北京科蓝软件系统股份有限公司	1,284

序号	物业及设备支出费用	类别	支付对象名称	支付金额
11	里水付里水中心支行营业网点租金	租赁及物业管理费	佛山市南海广滨大酒店有限公司	1,247
12	绩效管理系统二期项目开发费第一期款	其他物业及设备支出	北京长亮合度信息技术有限公司	1,245
13	三水付三水办公楼二层租金	租赁及物业管理费	陆映霞	1,179
14	科创支行办公场所租金	租赁及物业管理费	佛山市南海区桂城城市建设投资有限公司	1,131
15	购电子设备(台式电脑)一批费用	其他物业及设备支出	佛山市德燊科技有限公司	1,114
16	桂城付石(石肯)支行营业网点租金	租赁及物业管理费	佛山市大正建设房地产开发有限公司	1,017
17	购电子设备 PC 机及显示器一批费用	其他物业及设备支出	广州华恒电子技术有限公司	1,009

(3) 2017 年主要物业及设备支出费用

单位：千元

序号	物业及设备支出费用	类别	支付对象名称	支付金额
1	数据大集中系统建设与运维服务费	电子设备运转费	广东省信用合作清算中心	50,043
2	南海大道北 26 号农商银行大厦物管费	租赁及物业管理费	中航物业管理有限公司佛山分公司	5,032
3	三水付三水办公场所首层租金	租赁及物业管理费	佛山市三水恒达房地产发展有限公司	1,765
4	桂城付锦园路分理处营业网点租金	租赁及物业管理费	林则成、黎宝洁	1,428
5	金融市场部 COMSTAR 系统费用	电子设备运转费	上海中汇亿达金融信息技术有限公司	1,059
6	科创支行办公场所租金	租赁及物业管理费	佛山市南海区桂城城市建设投资有限公司	1,037

(4) 2016 年主要物业及设备支出费用

单位：千元

序号	物业及设备支出费用	类别	支付对象名称	支付金额
1	数据大集中系统建设与运维服务费	电子设备运转费	广东省信用合作清算中心	45,140
2	南海大道北 26 号农商银行大厦物管费	租赁及物业管理费	中航物业管理有限公司佛山分公司	4,829
3	三水付三水办公场所首层租金	租赁及物业管理费	佛山市三水恒达房地产发展有限公司	1,667
4	桂城付锦园路分理处营业网点租金	租赁及物业管理费	林则成、黎宝洁	1,387
5	科创支行办公场所租金	租赁及物业管理费	佛山市南海区桂城城市建设投资有限公司	1,028

报告期内，本行主要物业及设备支出费用的支付不存在关联方、客户或供应商代垫费用的情况。

3、其他办公及行政费用

其他办公及行政费用主要包括办公及行政费用、广告及业务宣传费、业务招

待费等，主要是本行为满足正常的业务发展需要而增加对于必要费用的投入。报告期各期，本行其他办公及行政费用分别为 1.71 亿元、1.48 亿元、1.61 亿元和 0.63 亿元，占业务及管理费总额的比例分别为 12.36%、10.39%、10.18%和 9.22%，总体保持稳定。

（五）税金及附加

报告期内，本行税金及附加的金额分别为 0.75 亿元、0.36 亿元、0.36 亿元和 0.11 亿元，2017 年，本行税金及附加大幅下降的主要原因是 2016 年 5 月 1 日起实施营改增，导致本行营业税支出下降，具体情况如下：

单位：千元

项目	2019 年 1-6 月	2018 年	2017 年	2016 年
营业税	-	-	-	42,670
房产税	1,483	14,886	14,733	13,859
城市维护建设税	5,177	10,144	9,861	9,181
教育费附加	3,573	7,245	7,043	6,557
其他	874	3,868	3,932	2,624
合计	11,107	36,143	35,570	74,891

（六）信用减值损失

信用减值损失为 2019 年新增科目。2019 年 1-6 月，本行信用减值损失的情况如下：

单位：千元

项目	2019 年 1-6 月
现金及存放中央银行款项	(737)
存放同业及其他金融机构款项	(2,309)
拆出资金	5,275
买入返售金融资产	(1,068)
发放贷款及垫款	(159,921)
债权投资	119,855
其他债权投资	84,777
其他应收款	8,906

项目	2019年1-6月
信贷承诺	(19,290)
合计	35,488

(七) 资产减值损失

本行的资产减值损失主要为发放贷款和垫款、可供出售金融资产和应收款项类投资的减值损失。资产减值损失科目自 2019 年起不再适用。截至 2016 年末、2017 年末、2018 年末，本行资产减值损失金额分别为 5.88 亿元、3.07 亿元、4.34 亿元，其中，本行发放贷款和垫款减值损失金额分别为 5.37 亿元、1.71 亿元、3.84 亿元。

2017 年本行发放贷款和垫款减值损失较 2016 年有所下降，一方面是由于随着宏观经济整体企稳，不良贷款增长势头有所减缓；另一方面是由于本行加大了已核销贷款抵押物的处置力度，抵押物处置情况较好，充实了贷款减值准备，拨备覆盖率有所提升。2018 年本行发放贷款和垫款减值损失较 2017 年增长较快，主要是由于发放贷款和垫款总额上升，本行出于审慎考虑，控制风险，加大资产减值损失计提力度。

2016 年-2018 年，本行资产减值损失的具体构成情况如下：

单位：千元

项目	2018 年	2017 年	2016 年
发放贷款和垫款减值损失	383,818	170,861	537,089
可供出售金融资产减值损失	(13,447)	21,401	39,611
持有至到期投资减值损失	-	-	-
应收款项类投资减值损失	61,794	114,122	10,417
其他减值损失	1,811	722	1,229
合计	433,976	307,106	588,346

(八) 营业外收支

报告期各期，本行的营业外收支净额分别为 0.87 亿元、0.68 亿元、0.16 亿元和 39.3 万元。报告期内，本行营业外收支净额较小，对本行业绩不存在重大影响。

报告期内，本行享受的财政补贴情况如下：

年份	编号	受补贴单位	依据文件	补贴金额 (元)
2016年	1	广东南海农村商业银行股份有限公司	《佛山市南海区人民政府关于引入南海农商银行科技支行进驻金融高新区的批复》（南府复[2015]751号）	2,800,000
	2	广东南海农村商业银行股份有限公司	《佛山市人民政府办公室关于印发佛山市债券融资扶持暂行办法的通知》（佛府办[2015]3号）	200,000
	3	广东南海农村商业银行股份有限公司	《佛山市人民政府金融工作局关于申报2016年度科技支行扶持资金的通知》（佛金函[2016]700号）	100,000
	4	广东南海农村商业银行股份有限公司	《2015年南海区企业紧缺适用人才引进、培育扶持申报公告》	55,000
2017年	5	广东南海农村商业银行股份有限公司	《佛山市人民政府办公室关于印发佛山市债券融资扶持暂行办法的通知》（佛府办[2015]3号）	200,000
	6	广东南海农村商业银行股份有限公司	《关于申报2015年佛山民间金融街租金补贴的通知》	68,000
	7	广东南海农村商业银行股份有限公司	《佛山市公共场所无线局域网（WLAN）建设补贴工作指南》	56,000
	8	广东南海农村商业银行股份有限公司	《关于申报2016年南海区企业紧缺适用人才引进、培育扶持的公告》	5,000
2018年	9	广东南海农村商业银行股份有限公司	《佛山市人民政府金融工作局关于组织申报2017年下半年债券融资扶持资金的通知》（佛金函[2017]518号）	400,000
	10	广东南海农村商业银行股份有限公司	《佛山市南海区金融业发展办公室关于申报2016年佛山民间金融街租金补贴的通知》	764,000
	11	广东南海农村商业银行股份有限公司	《佛山市人民政府金融工作局关于申报2018年度科技支行扶持资金的通知》（佛金函[2018]388号）	1,000,000
	12	广东南海农村商业银行股份有限公司	《广东省科学技术厅、中国人民银行广州分行关于组织开展普惠性科技信贷风险补偿申报的通知》（粤科函规财字[2018]1736号）	120,000
2019年 1-6月	13	广东南海农村商业银行股份有限公司	《佛山市人民政府金融工作局关于开展2018年度科技支行认定工作的通知》（佛金函[2018]387号）	200,000
	14	广东南海农村商业银行股份有限公司	《佛山市人民政府金融工作局关于申报2018年度科技支行扶贫资金的通知》（佛金函[2018]388号）	500,000
	15	广东南海农村商业银行股份有限公司 科创支行	《佛山市科学技术局关于开展2017年度佛山市专利资助工作的通知》（佛科函[2018]213号）	80,000
合计				6,548,000

（九）利润总额和所得税费用

报告期各期，本行的利润总额分别为26.34亿元、29.61亿元、32.93亿元和21.56亿元。

报告期各期，本行所得税费用情况如下：

单位：千元

项目	2019年1-6月	2018年	2017年	2016年
本年所得税	341,260	600,449	505,735	617,477
递延税项	38,698	(49,151)	(12,430)	(123,424)

项目	2019年1-6月	2018年	2017年	2016年
以前年度所得税调整	(4,947)	170	5,022	352
所得税费用	375,011	551,469	498,327	494,405

报告期内，所得税调整情况如下：

单位：千元

项目	2019年1-6月	2018年	2017年	2016年
税前利润总额	2,155,633	3,292,584	2,960,715	2,634,304
按法定税率25%计算的预期所得税费用	538,908	823,146	740,179	658,576
不可作纳税抵扣的支出	11,055	32,016	18,421	9,428
非纳税项目收益	(170,005)	(303,863)	(265,295)	(173,952)
以前年度所得税调整	(4,947)	170	5,022	352
所得税费用	375,011	551,469	498,327	494,405

注：1、不可作纳税抵扣的支出主要是指超出法定可抵税限额的职工费用、按税法规定不可税前扣除的业务招待费支出及资产减值准备金支出等；

2、非纳税项目收益主要为政府债券的利息收入。

（十）净利润

基于对上述影响利润的重要因素的分析，报告期各期，本行实现的净利润分别为21.40亿元、24.62亿元、27.41亿元和17.81亿元。

三、现金流量分析

（一）经营活动产生的现金流量

1、经营活动现金流入和流出情况

本行经营活动产生的现金流入主要为吸收存款和同业及其他金融机构存放款项净增加额、拆入资金及卖出回购金融资产款净增加额以及收取的利息、手续费及佣金的现金。报告期各期，本行吸收存款和同业及其他金融机构存放款项净增加额分别为118.10亿元、138.63亿元、112.49亿元和78.51亿元；拆入资金及卖出回购金融资产款净增加额分别为39.03亿元、0亿元、0亿元和0亿元；收取的利息、手续费及佣金的现金分别为47.69亿元、53.04亿元、55.85亿元和30.86亿元。

本行经营活动产生的现金流出主要为发放贷款和垫款净增加额、拆入资金及卖出回购金融资产款净减少额、支付的利息、手续费及佣金的现金、支付给职工以及为职工支付的现金、支付各项税费产生的现金流出。报告期各期，本行发放贷款和垫款净增加额分别为 48.06 亿元、55.27 亿元、79.36 亿元和 61.77 亿元；拆入资金及卖出回购金融资产款净减少额分别为 0 亿元、9.23 亿元、2.36 亿元和 50.43 亿元；支付的利息、手续费及佣金的现金分别为 23.46 亿元、26.38 亿元、24.60 亿元和 12.89 亿元；支付给职工以及为职工支付的现金分别为 8.91 亿元、9.72 亿元、10.29 亿元和 5.99 亿元；支付的各项税费分别为 8.30 亿元、7.57 亿元、7.17 亿元和 3.60 亿元。报告期各期，本行经营活动产生的现金流量情况如下：

单位：千元

项目	2019年1-6月	2018年	2017年	2016年
吸收存款及同业及其他金融机构存放款项净增加额	7,851,349	11,248,758	13,863,175	11,810,048
向中央银行借款净增加额	-	500,000	-	-
拆入资金及卖出回购金融资产款净增加额	-	-	-	3,902,800
存放中央银行及同业及其他金融机构款项净减少额	645,356	1,875,645	-	41,799
为交易目的而持有的金融资产净增加额	4,110,152	不适用	不适用	不适用
收取的利息、手续费及佣金的现金	3,085,768	5,584,988	5,303,567	4,768,794
收到的其他与经营活动有关的现金	712,118	885,688	445,128	601,291
经营活动现金流入小计	16,404,743	20,095,079	19,611,869	21,124,732
发放贷款和垫款净增加额	(6,177,179)	(7,935,699)	(5,527,388)	(4,805,598)
存放中央银行及同业及其他金融机构款项净增加额	-	-	(661,704)	-
拆出资金及买入返售金融资产净增加额	(1,973,820)	(60,411)	(358,511)	-
拆入资金及卖出回购金融资产款净减少额	(5,043,332)	(235,632)	(922,909)	-
支付的利息、手续费及佣金的现金	(1,288,944)	(2,459,737)	(2,637,814)	(2,345,874)
支付给职工以及为职工支付的现金	(599,074)	(1,029,131)	(971,843)	(891,086)
支付的各项税费	(360,121)	(716,947)	(756,762)	(829,840)
支付其他与经营活动有关的现金	(755,784)	(579,002)	(610,241)	(773,867)
经营活动现金流出小计	(16,198,254)	(13,016,559)	(12,447,172)	(9,646,264)
经营活动产生的现金流量净额	206,489	7,078,519	7,164,697	11,478,468

2017年，本行经营活动产生的现金流量净额较2016年减少43.14亿元，主要是由于吸收存款及同业及其他金融机构存放款项净增加额增加20.53亿元，拆

入资金及卖出回购金融资产款净增加额减少 39.03 亿元，拆入资金及卖出回购金融资产款净减少额增加 9.23 亿元，发放贷款和垫款净增加额增加 7.22 亿元，存放中央银行及同业及其他金融机构款项净增加额增加 6.62 亿元。

2018 年，本行经营活动产生的现金流量净额较 2017 年减少 0.86 亿元，主要是由于吸收存款及同业及其他金融机构存放款项净增加额减少 26.14 亿元，存放中央银行及同业及其他金融机构款项净减少额增加 18.76 亿元，发放贷款和垫款净增加额增加 24.08 亿元，拆入资金及卖出回购金融资产款净减少额减少 6.87 亿元，存放中央银行及同业及其他金融机构款项净增加额减少 6.62 亿元。

2、经营活动现金流波动主要原因分析

报告期各期，本行经营活动现金流量净额波动较大主要系存贷款业务及买入返售金融资产、卖出回购金融资产、同业拆入及拆出等同业业务产生的现金流量净额的波动。报告期内，本行经营活动现金流量主要项目拆分列示如下：

单位：千元

项目	2019 年 1-6 月	2018 年	2017 年	2016 年
吸收存款净增加额	8,209,188	10,708,579	8,995,041	9,633,875
发放贷款和垫款净增加额	(6,177,179)	(7,935,699)	(5,527,388)	(4,805,598)
存贷款活动产生/（使用）的现金流量净额	2,032,009	2,772,880	3,467,653	4,828,277
拆入资金及卖出回购金融资产款净增加额	-	-	-	3,902,800
拆出资金及买入返售金融资产净减少额	-	-	-	-
拆入资金及卖出回购金融资产款净减少额	(5,043,332)	(235,632)	(922,909)	-
拆出资金及买入返售金融资产净增加额	(1,974,242)	(60,411)	(358,511)	-
同业存放净（减少）/增加额	(357,839)	540,179	4,868,134	2,176,173
存放中央银行及同业及其他金融机构款项净减少/（增加）额	645,356	1,875,645	(661,704)	41,799
买入返售金融资产、卖出回购金融资产、同业拆入及拆出活动等同业业务产生/（使用）的现金流量净额	(6,730,057)	2,119,781	2,925,010	6,120,772
上述经营活动产生/（使用）的现金流量净额合计	(4,698,048)	4,892,661	6,392,663	10,949,049
其他经营活动产生/（使用）的现金流量净额合计	4,904,537	2,185,858	772,034	529,418
经营活动产生/（使用）的现金流量净额	206,489	7,078,519	7,164,697	11,478,467

报告期各期，本行吸收存款产生的现金净流入大于发放贷款和垫款产生的经营活动现金净流出，存贷款的现金净流入为正，报告期各期产生现金净流入分别

为 48.28 亿元、34.68 亿元、27.73 亿元和 20.32 亿元。

与此同时，受货币政策、银行间市场情况及监管政策等因素影响，报告期各期本行买入返售金融资产、卖出回购金融资产、同业拆入及拆出等同业活动导致的经营活动现金流量波动较为明显，报告期各期产生现金净流入分别为 61.21 亿元、29.25 亿元、21.20 亿元和-67.30 亿元。

报告期各期，本行存放同业和同业存放、买入返售金融资产、卖出回购金融资产、同业拆入及拆出余额的波动主要原因为：（1）2016 年在较为稳健的货币政策下，市场流动性宽松；2017 年货币政策调整，监管压杠杆、压降同业资金空转；2018 年二季度以来，中国人民银行开启多轮降准，在流动性保持充裕、资金利率持续下行以及银行信贷额度充裕等背景下，银行间回购、拆借交易较快增长。（2）本行通过加大对对公客户、零售客户存款营销等多种措施，吸收存款保持快速增长，2016 年末、2017 年末和 2018 年末分别较上年末增加 96.34 亿元、89.95 亿元和 107.09 亿元，本行报告期各期资金整体较为充裕。

基于上述原因，2016 年，在较为宽松的货币政策下，本行加大了同业资金融入，2016 年末卖出回购金融资产款同比增加 24.03 亿元；2017 年，由于监管去杠杆、压降同业资金空转，本行主动减少同业资产和同业负债，拆入资金亦有一定幅度的下降；2018 年，货币市场流动性、本行资金整体充裕，本行继续减少卖出回购金融资产款的同业融入，同时增加了同业资金的拆出。

3、报告期新增项目的流入流出内容

2018 年，本行新增向中央银行借款净增加额流入 5 亿元，主要系本行为加大支农支小力度，2018 年向中国人民银行佛山市中心支行申请支小再贷款 5 亿元。

2019 年 1-6 月，本行新增为交易目的而持有的金融资产净增加额流入 41.10 亿元，主要系本行根据财会[2018]36 号增加该项目，反映企业因买卖为交易目的而持有的金融资产所支付与收到的经营活动净现金流量。

（二）投资活动产生的现金流量

本行投资活动产生的现金流入主要为收回投资收到的现金和取得投资利息

收入收到的现金。报告期各期，本行收回投资收到的现金分别为 1,886.27 亿元、1,163.96 亿元、754.65 亿元和 420.79 亿元；取得投资利息收入收到的现金分别为 15.87 亿元、22.95 亿元、21.42 亿元和 15.94 亿元。投资活动产生的现金流出主要为投资支付的现金。报告期各期，本行投资支付的现金分别为 2,073.86 亿元、1,245.49 亿元、767.67 亿元和 469.03 亿元。报告期各期，本行投资活动产生的现金流量情况如下：

单位：千元

项目	2019 年 1-6 月	2018 年	2017 年	2016 年
收回投资收到的现金	42,078,599	75,465,135	116,396,388	188,626,839
取得投资收益收到的现金	159,383	293,229	126,005	12,230
取得投资利息收入收到的现金	1,124,278	2,142,028	2,294,765	1,587,419
处置固定资产和其他资产收回的现金净额	79,393	177,234	159,603	132,419
投资活动现金流入小计	43,441,653	78,077,626	118,976,761	190,358,907
投资支付的现金	(46,903,234)	(76,766,921)	(124,549,250)	(207,385,694)
投资联营企业支付的现金	-	-	-	(800,000)
购建固定资产、无形资产和其他资产支付的现金	(238,689)	(111,774)	(78,569)	(105,491)
投资活动现金流出小计	(47,141,923)	(76,878,695)	(124,627,819)	(208,291,185)
投资活动产生的现金流量净额	(3,700,270)	1,198,931	(5,651,058)	(17,932,278)

2017 年，本行投资活动产生的现金净流出较 2016 年减少 122.81 亿元，主要是由于投资支付的现金减少 828.36 亿元，其中新增可供出售金融资产投资减少 938.16 亿元；收回投资所收到的现金减少 722.30 亿元，其中出售金融资产减少 835.19 亿元。

2018 年，本行投资活动产生的现金净流出较 2017 年减少 68.50 亿元，主要是由于投资支付的现金减少 477.82 亿元，其中新增以公允价值计量且其变动计入当期损益的金融资产投资减少 422.86 亿元；收回投资所收到的现金减少 409.31 亿元，其中以公允价值计量且其变动计入当期损益的金融资产投资减少 310.27 亿元，应收款项类投资减少 174.03 亿元。

(三) 筹资活动产生的现金流量

本行筹资活动产生的现金流入主要为发行应付债券所收到的现金。报告期各

期，本行发行应付债券所收到的现金分别为 160.20 亿元、346.50 亿元、339.30 亿元和 102.70 亿元。

本行筹资活动产生的现金流出主要为赎回应付债券所支付的现金。报告期各期，本行赎回应付债券所支付的现金分别为 80.80 亿元、353.90 亿元、332.00 亿元和 84.50 亿元。报告期各期，本行筹资活动产生的现金流量情况如下：

单位：千元

项目	2019 年 1-6 月	2018 年	2017 年	2016 年
发行应付债券所收到的现金	10,270,000	33,930,000	34,650,000	16,020,000
收到的其他与筹资活动有关的现金	4,125	100,388	88,433	101,259
筹资活动现金流入小计	10,274,125	34,030,388	34,738,433	16,121,259
分配股利、利润支付的现金	(986,296)	(466,251)	(614,847)	(785,638)
赎回应付债券所支付的现金	(8,450,000)	(33,200,000)	(35,390,000)	(8,080,000)
发行应付债券所支付的利息	(299,981)	(443,817)	(469,188)	(337,162)
筹资活动现金流出小计	(9,736,277)	(34,110,068)	(36,474,035)	(9,202,800)
筹资活动产生的现金流量净额	537,848	(79,680)	(1,735,602)	6,918,459

2017 年，本行筹资活动产生的现金净流出较 2016 年增加 86.54 亿元，主要是由于赎回发行到期的同业存单所支付的现金增加 273.10 亿元，发行应付债券所收到的现金增加 186.30 亿元。

2018 年，本行筹资活动产生的现金净流出较 2017 年减少 16.56 亿元，主要是由于赎回发行到期的同业存单所支付的现金减少 21.90 亿元，发行应付债券所收到的现金减少 7.20 亿元。

四、对其他事项的分析

（一）信用风险

信用风险是指债务人没有履行其对本行的义务或承诺，使本行可能蒙受损失的风险。信用风险主要来自本行的信贷资产组合。本行专为识别、评估、监控和管理信贷风险而设计了有效的信贷风险管理的系统架构、信贷政策和流程，并实施了系统的控制程序。本行从流程上加强对信贷风险的管控，明确贷款审批环节

的职能及责任。

在不考虑可利用的担保物或其他信用增级时，最大信用风险敞口信息反映了资产负债表日信用风险敞口的最坏情况。本行所承受的最大信用风险敞口为资产负债表中每项金融资产扣除减值准备后的账面价值。于资产负债表日，本行表外信贷业务承受的最大信用风险敞口金额列示如下：

单位：千元

项目	2019年6月30日	2018年12月31日	2017年12月31日	2016年12月31日
金融担保及其他有关信用之或有负债	1,229,698	1,156,600	1,054,793	797,904

（二）市场风险

市场风险是指因市场价格（利率、汇率、商品价格、股票价格及其他价格）的不利变动，而使本行表内和表外业务发生损失的风险。本行的市场风险主要来自参与市场运作的各项资产负债业务及产品的利率风险。

本行根据中国银保监会颁布的《商业银行市场风险管理指引》等政策指引，建立市场风险管理体系。本行董事会及下设的风险管理委员会负责全行市场风险管理工作。高级管理层负责制定和监督执行市场风险管理的政策、程序。风险管理部具体对本行市场风险进行管理、监控，并履行独立向高级管理层和风险管理委员会报告的职责。

本行风险监控手段包括通过久期监测、敞口分析、敏感性分析、情景分析等手段对各业务中的市场风险开展风险识别、计量和监控管理；对金融市场部门设立了以利率敏感性指标为主体的市场风险限额体系，并对市场风险限额的使用情况进行监控；已按照中国银保监会的要求在审慎条件下开展了市场风险的压力测试工作。

1、利率风险

利率风险是指由于利率水平、期限结构等要素发生变动导致银行账户整体收益和经济价值遭受损失的可能性。本行主要通过资产组合构建和调整来管理利率风险。资产组合的目的在于通过资产多样化来分散风险、提高盈利。本行各项金融资产和金融负债按合同约定的重新定价日与到期日两者较早者，以账面价值列

示。本行的利率风险敞口分布情况如下：

单位：千元

2019年6月30日	3个月以内	3个月至1年	1年至5年	5年以上	不计息	合计
资产						
现金及存放中央银行款项	20,598,926	-	-	-	670,623	21,269,549
存放同业及其他金融机构款项和拆出资金	826,330	-	-	-	7,553,634	8,379,964
买入返售金融资产	-	-	-	-	127,903	127,903
发放贷款和垫款	47,674,358	40,460,872	2,051,263	62,994	-	90,249,487
投资（注）	7,107,186	7,983,281	28,973,781	20,320,635	3,218,286	67,603,169
其他资产	-	-	-	-	4,154,456	4,154,456
资产总计	76,206,800	48,444,153	31,025,044	20,383,629	15,724,902	191,784,528
负债						
向中央银行借款	-	-	-	-	(500,000)	(500,000)
同业及其他金融机构存放款项和拆入资金	(4,347,510)	(10,472,220)	(50,258)	-	-	(14,869,988)
卖出回购金融资产款	(3,035,439)	-	-	-	-	(3,035,439)
吸收存款	(80,822,152)	(32,846,067)	(27,194,531)	-	(44,810)	(140,907,560)
应付债券	(3,159,291)	(6,018,931)	(1,498,775)	(2,495,462)	-	(13,172,459)
其他负债	(8,308)	(98,050)	(31,201)	-	(1,187,492)	(1,325,051)
负债总计	(91,372,700)	(49,435,268)	(28,774,765)	(2,495,462)	(1,732,302)	(173,810,497)
利率风险敞口	(15,165,900)	(991,115)	2,250,279	17,888,167	13,992,600	17,974,031

单位：千元

2018年12月31日	3个月以内	3个月至1年	1年至5年	5年以上	不计息	合计
资产						
现金及存放中央银行款项	23,030,589	-	-	-	1,021,510	24,052,098
存放同业及其他金融机构款项和拆出资金	4,596,761	1,334,316	-	-	1,059,225	6,990,302
买入返售金融资产	243,440	-	-	-	-	243,440
发放贷款和垫款	70,530,718	11,298,634	2,143,306	71,808	-	84,044,466
投资（注）	10,770,603	9,079,241	20,674,818	19,335,826	6,524,972	66,385,460
其他资产	-	-	-	-	4,517,689	4,517,689
资产总计	109,172,110	21,712,191	22,818,124	19,407,634	13,123,396	186,233,455
负债						
向中央银行借款	-	(500,000)	-	-	-	(500,000)
同业及其他金融机构存放款项和拆入资金	(4,238,905)	(9,751,840)	-	-	-	(13,990,745)

2018年12月31日	3个月以内	3个月至1年	1年至5年	5年以上	不计息	合计
卖出回购金融资产款	(9,195,390)	-	-	-	-	(9,195,390)
吸收存款	(85,004,241)	(24,044,214)	(22,232,115)	-	(10,461)	(131,291,031)
应付债券	(4,532,745)	(3,405,233)	(898,998)	(2,495,223)	-	(11,332,199)
其他负债	(145,733)	-	(66,411)	-	(2,255,678)	(2,467,822)
负债总计	(103,117,014)	(37,701,286)	(23,197,525)	(2,495,223)	(2,266,139)	(168,777,187)
利率风险敞口	6,055,096	(15,989,095)	(379,401)	16,912,411	10,857,257	17,456,268

单位：千元

2017年12月31日	3个月以内	3个月至1年	1年至5年	5年以上	不计息	合计
资产						
现金及存放中央银行款项	18,644,959	-	-	-	873,208	19,518,167
存放同业及其他金融机构款项和拆出资金	3,763,538	1,376,537	-	-	304	5,140,379
买入返售金融资产	239,793	-	-	-	-	239,793
发放贷款和垫款	47,241,961	25,654,063	3,443,909	152,652	-	76,492,585
投资（注）	14,093,502	9,083,442	17,605,212	17,959,356	5,290,260	64,031,772
其他资产	-	-	-	-	5,124,167	5,124,167
资产总计	83,983,753	36,114,042	21,049,121	18,112,008	11,287,939	170,546,863
负债						
同业及其他金融机构存放款项和拆入资金	(7,121,099)	(6,287,301)	-	-	-	(13,408,400)
卖出回购金融资产款	(9,273,188)	(200,000)	-	-	-	(9,473,188)
吸收存款	(82,495,429)	(24,965,621)	(13,092,288)	-	(29,115)	(120,582,452)
应付债券	(5,472,633)	(2,346,742)	(299,178)	(2,494,759)	-	(10,613,311)
其他负债	(71,986)	-	(51,306)	-	(1,891,077)	(2,014,369)
负债总计	(104,434,335)	(33,799,664)	(13,442,772)	(2,494,759)	(1,920,191)	(156,091,721)
利率风险敞口	(20,450,582)	2,314,379	7,606,349	15,617,249	9,367,747	14,455,142

单位：千元

2016年12月31日	3个月以内	3个月至1年	1年至5年	5年以上	不计息	合计
资产						
现金及存放中央银行款项	17,232,798	-	-	-	940,695	18,173,493
存放同业及其他金融机构款项和拆出资金	4,935,452	-	-	-	4,790	4,940,242
买入返售金融资产	869,660	-	-	-	-	869,660
发放贷款和垫款	40,678,259	26,671,070	3,705,644	81,084	-	71,136,057
投资（注）	10,780,079	15,189,156	16,802,034	14,302,713	798,077	57,872,059

2016年12月31日	3个月以内	3个月至1年	1年至5年	5年以上	不计息	合计
其他资产	-	-	-	-	3,820,892	3,820,892
资产总计	74,496,248	41,860,226	20,507,678	14,383,797	5,564,454	156,812,404
负债						
同业及其他金融机构存放款项和拆入资金	(6,565,663)	(4,455,000)	-	-	-	(11,020,663)
卖出回购金融资产款	(7,915,700)	-	-	-	-	(7,915,700)
吸收存款	(74,673,356)	(24,629,817)	(12,257,547)	(1,861)	(24,829)	(111,587,412)
应付债券	(3,938,675)	(4,916,622)	-	(2,494,262)	-	(11,349,560)
其他负债	(116,055)	-	(42,576)	-	(1,983,081)	(2,141,712)
负债总计	(93,209,450)	(34,001,439)	(12,300,123)	(2,496,124)	(2,007,911)	(144,015,047)
利率风险敞口	(18,713,202)	7,858,786	8,207,555	11,887,674	3,556,544	12,797,357

注：截至2019年6月30日，投资包括交易性金融资产、债权投资、其他债权投资及其他权益工具投资。截至2018年12月31日、2017年12月31日、2016年12月31日，投资包括以公允价值计量且其变动计入当期损益的金融资产、可供出售金融资产、持有至到期投资及应收款项类投资。

2、汇率风险

本行主要经营人民币业务，部分交易涉及美元与港币，其他币种交易则较少。

截至报告期各期末，本行的汇率风险敞口分布情况如下：

单位：千元

2019年6月30日	人民币	美元折合人民币	港币折合人民币	其他币种折合人民币	合计
资产					
现金及存放中央银行款项	21,215,244	26,476	27,829	-	21,269,549
存放同业及其他金融机构款项和拆出资金	7,219,420	1,081,234	66,712	12,598	8,379,964
买入返售金融资产	127,903	-	-	-	127,903
发放贷款和垫款	89,980,399	261,967	7,121	-	90,249,487
投资（注）	67,603,169	-	-	-	67,603,169
其他资产	4,135,207	19,249	-	-	4,154,456
资产总计	190,281,342	1,388,926	101,662	12,598	191,784,528
负债					
向中央银行借款	(500,000)	-	-	-	(500,000)
同业及其他金融机构存放款项和拆入资金	(14,522,176)	(338,557)	(8,033)	(1,222)	(14,869,988)
卖出回购金融资产款	(3,035,439)	-	-	-	(3,035,439)
吸收存款	(140,415,039)	(328,279)	(153,580)	(10,662)	(140,907,560)
应付债券	(13,172,459)	-	-	-	(13,172,459)

2019年6月30日	人民币	美元折合人民币	港币折合人民币	其他币种折合人民币	合计
其他负债	(675,288)	(709,060)	60,062	(765)	(1,325,051)
负债总计	(172,320,401)	(1,375,896)	(101,551)	(12,649)	(173,810,497)
资产负债净头寸	17,960,941	13,030	111	(51)	17,974,031

单位：千元

2018年12月31日	人民币	美元折合人民币	港币折合人民币	其他币种折合人民币	合计
资产					
现金及存放中央银行款项	24,009,101	19,771	23,227	-	24,052,098
存放同业及其他金融机构款项和拆出资金	6,375,957	546,304	61,168	6,873	6,990,302
买入返售金融资产	243,440	-	-	-	243,440
发放贷款和垫款	83,912,699	131,766	-	-	84,044,466
投资（注）	66,385,460	-	-	-	66,385,460
其他资产	4,515,715	1,973	-	-	4,517,689
资产总计	185,442,372	699,815	84,395	6,873	186,233,455
负债					
向中央银行借款	(500,000)	-	-	-	(500,000)
同业及其他金融机构存放款项和拆入资金	(13,785,936)	(190,633)	(13,223)	(953)	(13,990,745)
卖出回购金融资产款	(9,195,390)	-	-	-	(9,195,390)
吸收存款	(130,861,470)	(282,431)	(141,108)	(6,021)	(131,291,031)
应付债券	(11,332,199)	-	-	-	(11,332,199)
其他负债	(2,342,576)	(197,904)	72,597	61	(2,467,822)
负债总计	(168,017,571)	(670,969)	(81,734)	(6,913)	(168,777,187)
资产负债净头寸	17,424,802	28,845	2,660	(40)	17,456,268

单位：千元

2017年12月31日	人民币	美元折合人民币	港币折合人民币	其他币种折合人民币	合计
资产					
现金及存放中央银行款项	19,480,320	15,684	22,163	-	19,518,167
存放同业及其他金融机构款项和拆出资金	4,513,187	547,330	78,012	1,851	5,140,379
买入返售金融资产	239,793	-	-	-	239,793
发放贷款和垫款	76,446,922	45,663	-	-	76,492,585
投资（注）	64,031,772	-	-	-	64,031,772
其他资产	5,122,452	1,654	60	-	5,124,167
资产总计	169,834,446	610,331	100,235	1,851	170,546,863

2017年12月31日	人民币	美元折合人民币	港币折合人民币	其他币种折合人民币	合计
负债					
同业及其他金融机构存放款项和拆入资金	(13,093,581)	(306,232)	(8,046)	(541)	(13,408,400)
卖出回购金融资产款	(9,473,188)	-	-	-	(9,473,188)
吸收存款	(120,331,892)	(128,047)	(121,446)	(1,067)	(120,582,452)
应付债券	(10,613,311)	-	-	-	(10,613,311)
其他负债	(1,883,006)	(130,992)	(371)	(0)	(2,014,369)
负债总计	(155,394,979)	(565,271)	(129,863)	(1,608)	(156,091,721)
资产负债净头寸	14,439,467	45,060	(29,628)	243	14,455,142

单位：千元

2016年12月31日	人民币	美元折合人民币	港币折合人民币	其他币种折合人民币	合计
资产					
现金及存放中央银行款项	18,139,450	12,597	21,447	-	18,173,493
存放同业及其他金融机构款项和拆出资金	4,352,013	528,788	55,355	4,086	4,940,242
买入返售金融资产	869,660	-	-	-	869,660
发放贷款和垫款	71,117,985	18,072	-	-	71,136,057
投资（注）	57,872,059	-	-	-	57,872,059
其他资产	3,819,818	949	125	-	3,820,892
资产总计	156,170,984	560,407	76,927	4,086	156,812,404
负债					
同业及其他金融机构存放款项和拆入资金	(10,856,393)	(158,571)	(5,328)	(371)	(11,020,663)
卖出回购金融资产款	(7,915,700)	-	-	-	(7,915,700)
吸收存款	(111,324,765)	(133,063)	(128,788)	(795)	(111,587,412)
应付债券	(11,349,560)	-	-	-	(11,349,560)
其他负债	(1,948,773)	(249,873)	59,763	(2,829)	(2,141,712)
负债总计	(143,395,190)	(541,508)	(74,353)	(3,995)	(144,015,047)
资产负债净头寸	12,775,793	18,899	2,573	91	12,797,357

注：截至2019年6月30日，投资包括交易性金融资产、债权投资、其他债权投资及其他权益工具投资。截至2018年12月31日、2017年12月31日、2016年12月31日，投资包括以公允价值计量且其变动计入当期损益的金融资产、可供出售金融资产、持有至到期投资及应收款项类投资。

(三) 流动性风险

流动性风险是指银行无法以合理成本及时获得充足资金，用于偿付到期债务、履行其他支付义务和满足正常业务开展的其他资金需求的风险。本行流动性风险管理目标是通过建立科学完善的流动性风险管理机制，对流动性风险实施有效的识别、计量、监测和控制，确保在正常经营条件及压力状态下，能及时满足本行资产、负债及表外业务引发的流动性需求和履行对外支付义务，有效平衡资金的效益性和安全性，加强流动性风险管理和监测，有效防范流动性风险。截至报告期各期末，本行金融资产和金融负债根据相关剩余到期还款日的分析如下：

单位：千元

2019年6月30日	无期限	逾期/即期偿还	1个月以内	1个月至3个月	3个月至1年	1年至5年	5年以上	合计
资产								
现金及存放中央银行款项	14,270,563	6,998,986	-	-	-	-	-	21,269,549
存放同业及其他金融机构款项和拆出资金	-	4,674,784	3,506,102	199,078	-	-	-	8,379,964
买入返售金融资产	-	-	127,903	-	-	-	-	127,903
发放贷款和垫款（注1）	119,595	355,595	6,886,430	9,905,478	33,538,845	25,500,799	13,942,745	90,249,487
投资（注2）	3,208,823	9,463	3,248,362	2,496,011	6,935,281	31,363,683	20,341,546	67,603,169
其他资产	4,154,456	-	-	-	-	-	-	4,154,456
资产合计	21,753,437	12,038,828	13,768,797	12,600,567	40,474,126	56,864,482	34,284,291	191,784,528
负债								
向中央银行借款	-	-	-	(500,000)	-	-	-	(500,000)
同业及其他金融机构存放款项和拆入资金	-	(2,204,073)	(4,827,889)	(2,323,106)	-	-	-	(14,869,988)

2019年6月30日	无期限	逾期/即期偿还	1个月以内	1个月至3个月	3个月至1年	1年至5年	5年以上	合计
卖出回购金融资产款	-	(39,775)	(2,995,664)	-	-	-	-	(3,035,439)
吸收存款	(33,772)	(68,994,240)	(7,183,803)	(6,655,146)	(32,846,068)	(27,194,531)	-	(140,907,560)
应付债券	-	-	(87,963)	(3,071,329)	(6,018,931)	(1,498,775)	(2,495,461)	(13,172,459)
其他负债	(1,182,511)	(17,556)	(2,037)	-	(91,810)	(31,137)	-	(1,325,051)
负债合计	(1,216,283)	(69,255,644)	(15,097,356)	(12,549,581)	(44,471,729)	(28,724,443)	(2,495,461)	(173,810,497)
流动性风险敞口	20,537,154	(57,216,816)	(1,328,559)	50,986	(3,997,603)	28,140,039	31,788,830	17,974,031

单位：千元

2018年12月31日	无期限	逾期/即期偿还	1个月以内	1个月至3个月	3个月至1年	1年至5年	5年以上	合计
资产								
现金及存放中央银行款项	14,327,773	9,724,325	-	-	-	-	-	24,052,098
存放同业及其他金融机构款项和拆出资金	-	1,087,142	1,867,264	2,701,580	1,334,316	-	-	6,990,302
买入返售金融资产	-	-	124,260	119,180	-	-	-	243,440
发放贷款和垫款（注1）	554,422	175,360	6,429,822	8,585,971	32,114,983	23,765,497	12,418,411	84,044,466
投资（注2）	6,459,299	65,673	4,101,184	5,235,558	7,111,384	23,862,165	19,550,197	66,385,460
其他资产	3,424,695	13,815	121,562	226,324	665,310	43,337	22,645	4,517,689
资产合计	24,766,189	11,066,315	12,644,091	16,868,613	41,225,993	47,670,999	31,991,254	186,233,455
负债								
向中央银行借款	-	-	-	-	(500,000)	-	-	(500,000)
同业及其他金融机构存放款项和拆入资金	-	(2,149,979)	(1,887,453)	(4,290,784)	(5,662,530)	-	-	(13,990,745)
卖出回购金融资产款	-	-	(9,195,390)	-	-	-	-	(9,195,390)

2018年12月31日	无期限	逾期/即期偿还	1个月以内	1个月至3个月	3个月至1年	1年至5年	5年以上	合计
吸收存款	(10,461)	(65,681,801)	(8,359,719)	(10,962,722)	(24,044,214)	(22,232,115)	-	(131,291,031)
应付债券	-	-	(1,497,875)	(3,034,871)	(3,405,233)	(898,998)	(2,495,223)	(11,332,199)
其他负债	(675,695)	(39,407)	(259,605)	(311,805)	(682,676)	(498,634)	-	(2,467,822)
负债合计	(686,156)	(67,871,186)	(21,200,041)	(18,600,181)	(34,294,652)	(23,629,748)	(2,495,223)	(168,777,187)
流动性风险敞口	24,080,034	(56,804,871)	(8,555,951)	(1,731,568)	6,931,341	24,041,252	29,496,031	17,456,268

单位：千元

2017年12月31日	无期限	逾期/即期偿还	1个月以内	1个月至3个月	3个月至1年	1年至5年	5年以上	合计
资产								
现金及存放中央银行款项	16,099,794	3,418,373	-	-	-	-	-	19,518,167
存放同业及其他金融机构款项和拆出资金	-	1,266,415	613,073	1,890,493	1,370,398	-	-	5,140,379
买入返售金融资产	-	-	239,793	-	-	-	-	239,793
发放贷款和垫款（注1）	424,290	176,251	7,095,348	7,146,604	27,313,450	22,844,122	11,492,519	76,492,585
投资（注2）	5,290,260	140,403	5,943,126	6,131,666	8,186,711	20,234,518	18,105,089	64,031,772
其他资产	4,152,240	13,520	122,988	285,508	490,873	39,357	19,679	5,124,167
资产合计	25,966,584	5,014,962	14,014,329	15,454,271	37,361,432	43,117,997	29,617,288	170,546,863
负债								
同业及其他金融机构存放款项和拆入资金	-	(3,253,135)	(5,040,489)	(3,244,777)	(1,870,000)	-	-	(13,408,400)
卖出回购金融资产款	-	-	(8,873,188)	(400,000)	(200,000)	-	-	(9,473,188)
吸收存款	(29,115)	(61,053,467)	(9,315,004)	(12,126,958)	(24,965,621)	(13,092,288)	-	(120,582,452)
应付债券	-	-	(2,094,470)	(3,378,163)	(2,346,742)	(299,178)	(2,494,759)	(10,613,311)

2017年12月31日	无期限	逾期/即期偿还	1个月以内	1个月至3个月	3个月至1年	1年至5年	5年以上	合计
其他负债	(344,331)	(43,495)	(268,529)	(439,276)	(867,356)	(51,306)	(76)	(2,014,369)
负债合计	(373,445)	(64,350,096)	(25,591,681)	(19,589,173)	(30,249,719)	(13,442,772)	(2,494,835)	(156,091,721)
流动性风险敞口	25,593,139	(59,335,134)	(11,577,352)	(4,134,902)	7,111,713	29,675,225	27,122,453	14,455,142

单位：千元

2016年12月31日	无期限	逾期/即期偿还	1个月以内	1个月至3个月	3个月至1年	1年至5年	5年以上	合计
资产								
现金及存放中央银行款项	14,863,255	3,310,238	-	-	-	-	-	18,173,493
存放同业及其他金融机构款项和拆出资金	-	1,534,488	988,800	2,416,953	-	-	-	4,940,242
买入返售金融资产	-	-	869,660	-	-	-	-	869,660
发放贷款和垫款（注1）	767,411	202,404	4,657,007	10,100,015	27,720,367	18,908,609	8,780,246	71,136,057
投资（注2）	798,077	-	2,919,549	7,668,393	14,830,562	17,352,764	14,302,713	57,872,059
其他资产	3,073,274	301	142,456	193,374	319,093	72,675	19,719	3,820,892
资产合计	19,502,016	5,047,432	9,577,473	20,378,735	42,870,022	36,334,048	23,102,678	156,812,404
负债								
同业及其他金融机构存放款项和拆入资金	-	(175,663)	(4,400,000)	(1,990,000)	(4,455,000)	-	-	(11,020,663)
卖出回购金融资产款	-	-	(7,915,700)	-	-	-	-	(7,915,700)
吸收存款	(24,829)	(48,924,553)	(13,483,430)	(12,265,373)	(24,629,817)	(12,257,547)	(1,861)	(111,587,412)
应付债券	-	-	(2,594,536)	(1,344,139)	(4,916,622)	-	(2,494,262)	(11,349,560)
其他负债	(432,418)	(15,943)	(180,146)	(345,147)	(767,413)	(400,587)	(59)	(2,141,712)
负债合计	(457,247)	(49,116,159)	(28,573,813)	(15,944,659)	(34,768,852)	(12,658,134)	(2,496,183)	(144,015,047)

2016年12月31日	无期限	逾期/即期偿还	1个月以内	1个月至3个月	3个月至1年	1年至5年	5年以上	合计
流动性风险敞口	19,044,769	(44,068,727)	(18,996,340)	4,434,076	8,101,170	23,675,914	20,606,495	12,797,357

注：1、贷款和垫款中的“无期限”类别指已减值或未减值本金已逾期一个月以上的贷款。对于未减值本金未逾期一个月以上的贷款则包含于“逾期/即期偿还”。该等金额是以扣除适当减值损失准备后的金额列示。

2、截至2019年6月30日，投资包括交易性金融资产、债权投资、其他债权投资及其他权益工具投资。截至2018年12月31日、2017年12月31日、2016年12月31日，投资包括以公允价值计量且其变动计入当期损益的金融资产、可供出售金融资产、持有至到期投资及应收款项类投资。

五、主要监管指标和财务指标分析

（一）主要监管指标

1、监管指标

（1）截至报告期各期末的监管指标

本行按照《商业银行风险监管核心指标（试行）》（银监发[2005]89号）《商业银行资本管理办法（试行）》（中国银监会令2012年第1号）和《商业银行流动性风险管理办法》（银监令[2018]3号）的相关要求计算并填列监管指标，本行截至报告期各期末的主要监管指标如下表所示：

指标类别	指标	指标标准	2019年 6月30日	2018年 12月31日	2017年 12月31日	2016年 12月31日
风险水平类						
流动性 风险	流动性比例（本外币）	≥25%	76.52%	57.94%	55.91%	51.60%
	核心负债比例	≥60%	71.12%	63.34%	62.49%	61.66%
	流动性缺口率	≥-10%	39.25%	22.80%	3.56%	-1.27%
	存贷比（本外币）	-	66.83%	66.34%	65.69%	66.06%
	流动性覆盖率	≥100	264.77%	342.28%	563.78%	248.19%
信用风险	不良资产率	≤4%	0.75%	0.76%	1.06%	1.47%
	不良贷款率	≤5%	1.11%	1.19%	1.39%	1.82%
	单一集团客户授信集中度	≤15%	5.53%	5.18%	5.76%	6.05%
	单一客户贷款集中度	≤10%	3.92%	4.00%	5.29%	6.05%
	全部关联度	≤50%	21.68%	24.08%	27.01%	30.84%
市场风险	累计外汇敞口头寸比例	≤20%	0.97%	1.07%	0.99%	0.03%
	利率风险敏感度	-	25.36%	-10.79%	-14.46%	-13.26%
风险迁徙类						
正常类 贷款	正常类贷款迁徙率	-	0.32%	0.52%	0.66%	1.05%
	关注类贷款迁徙率	-	21.49%	11.80%	5.28%	15.36%
不良贷款	次级类贷款迁徙率	-	81.37%	72.16%	92.50%	98.28%
	可疑类贷款迁徙率	-	8.27%	18.38%	21.62%	51.89%
风险抵补类						

指标类别	指标	指标标准	2019年6月30日	2018年12月31日	2017年12月31日	2016年12月31日
盈利能力	成本收入比	≤45%	24.27%	30.67%	31.66%	31.02%
	资产利润率	≥0.6%	1.88%	1.54%	1.50%	1.48%
	资本利润率	≥11%	19.22%	17.26%	18.21%	17.78%
准备金充足程度	资产损失准备充足率	≥100%	317.58%	319.76%	258.68%	201.95%
	贷款损失准备充足率	≥100%	360.31%	372.83%	271.49%	237.49%
	拨贷比	≥2.50%	3.35%	3.51%	3.43%	3.50%
	拨备覆盖率	≥150%	301.02%	294.17%	247.64%	192.06%
资本充足程度	资本充足率	≥10.5%	17.43%	17.59%	15.70%	14.94%
	一级资本充足率	≥8.5%	14.35%	14.40%	12.56%	11.57%
	核心一级资本充足率	≥7.5%	14.35%	14.40%	12.56%	11.57%

注：1、上述监管指标中，单一集团客户授信集中度、单一客户贷款集中度、全部关联度、累计外汇敞口头寸比例、成本收入比、资产利润率、资本利润率、核心一级资本充足率、一级资本充足率、资本充足率、资产损失准备充足率、贷款损失准备充足率、拨贷比、拨备覆盖率为按照监管口径根据经审计的数据重新计算，其余指标为上报监管部门数据；

2、本行自2013年1月1日起按照《商业银行资本管理办法（试行）》（中国银监会令2012年第1号）和《中国银监会关于实施〈商业银行资本管理办法（试行）〉过渡期安排相关事项的通知》（银监发[2012]57号）的相关规定计算和管理本行的资本充足情况。

（2）资本充足率相关资料

本行按照中国银监会颁布的《商业银行资本管理办法（试行）》及其他相关规定计算的截至报告期各期末核心一级资本充足率、一级资本充足率及资本充足率如下：

单位：万元

项目	2019年6月30日	2018年12月31日	2017年12月31日	2016年12月31日
核心一级资本净额	1,787,099	1,738,324	1,435,666	1,279,736
一级资本净额	1,787,099	1,738,324	1,435,666	1,279,736
资本净额	2,170,670	2,122,550	1,794,417	1,652,842
风险加权资产总额	12,456,421	12,069,068	11,428,432	11,060,870
核心一级资本充足率	14.35%	14.40%	12.56%	11.57%
一级资本充足率	14.35%	14.40%	12.56%	11.57%
资本充足率	17.43%	17.59%	15.70%	14.94%

2、监管指标分析

报告期内，本行上述监管指标符合中国银保监会和中国人民银行的监管要求。

(1) 主要监管指标计算说明

序号	指标计算说明
1	流动性比例=流动性资产/流动性负债×100%
2	流动性缺口率=流动性缺口/90天内到期表内外资产×100%，流动性缺口为90天内到期的表内外资产减去90天内到期的表内外负债的差额
3	存贷比=各项贷款期末余额/各项存款期末余额×100%
4	不良资产率=不良信用风险资产/信用风险资产×100%
5	不良贷款率=不良贷款余额/贷款总额×100%
6	单一集团客户授信集中度=最大一家集团客户授信总额/资本净额×100%
7	单一客户贷款集中度=最大一家客户贷款余额/资本净额×100%
8	全部关联度=全部关联方授信总额/资本净额×100%
9	累计外汇敞口头寸比例=累计外汇敞口头寸/资本净额×100%
10	正常类贷款迁徙率=(期初正常类贷款向下迁徙金额+期初为正常类贷款，当期转为不良贷款并完成不良贷款处置的金额)/期初正常类贷款余额×100%
11	关注类贷款迁徙率=(期初关注类贷款向下迁徙金额+期初为关注类贷款，当期转为不良贷款并完成不良贷款处置的金额)/期初关注类贷款余额×100%
12	次级类贷款迁徙率=(期初次级类贷款向下迁徙金额+年初为次级类贷款，当期转为可疑类和损失类贷款并进行处置的金额)/期初次级类贷款余额×100%
13	可疑类贷款迁徙率=(期初可疑类贷款向下迁徙金额+期初为可疑类贷款，当期转为损失类贷款并进行处置的金额)/期初可疑类贷款余额×100%
14	资产损失准备充足率=信用风险资产实际计提准备/信用风险资产应提准备×100%
15	贷款准备充足率=贷款实际计提准备/实际应提准备×100%
16	拨贷比=贷款拨备余额/贷款总额×100%
17	拨备覆盖率=期末贷款损失准备总额/期末不良贷款总额×100%
18	资本充足率(新标准)=资本净额/应用资本底线之后的风险加权资产合计×100%
19	一级资本充足率(新标准)=一级资本净额/应用资本底线之后的风险加权资产合计×100%
20	核心一级资本充足率(新标准)=核心一级资本净额/应用资本底线之后的风险加权资产合计×100%

(2) 资本充足率

近年来，本行不断强化资本约束，通过强化经营管理、提升经营业绩，提高通过内部积累补充资本金的能力。截至报告期各期末，本行按《商业银行资本管理办法（试行）》及其他相关规定计算的核心一级资本充足率分别为 11.57%、12.56%、14.40%和 14.35%，一级资本充足率分别为 11.57%、12.56%、14.40%和 14.35%，资本充足率分别为 14.94%、15.70%、17.59%和 17.43%，符合监管要求。本次首次公开发行股票募集资金用于补充核心一级资本，将提高本行资本充足率，有利于本行稳健和可持续发展

(3) 不良贷款率

近年来，本行不断健全授信业务制度建设，完善统一授信制度、授信决策制度、信贷定价机制及信用风险预警体系，提高对信用风险的识别和防控能力；同时加大对不良贷款的重组、清收和核销力度，提升了本行风险管理水平。截至报告期各期末，本行按照信贷资产五级分类口径计算的不良贷款率分别为 1.82%、1.39%、1.19%和 1.11%。

（4）流动性比例

本行不断加强资产负债期限结构管理，提升流动性风险管理能力，确保资产流动性和支付能力。截至报告期各期末，本行流动性比例（本外币）分别为 51.60%、55.91%、57.94%和 76.52%，符合监管要求。

（5）单一客户贷款集中度和单一集团客户授信集中度

近年来，本行控制大额单户贷款的发放，加强对贷款集中度指标的日常监控，采取积极措施防范贷款集中度风险。截至报告期各期末，本行单一集团客户授信集中度分别为 6.05%、5.76%、5.18%和 5.53%；单一客户贷款集中度分别为 6.05%、5.29%、4.00%和 3.92%，均符合监管要求。

（6）成本收入比

报告期各期，本行成本收入比分别为 31.02%、31.66%、30.67%和 24.27%。

报告期各期，本行与可比已上市银行的成本收入比情况如下：

单位：%

项目	2019年1-6月	2018年度	2017年度	2016年度
可比已上市银行				
江阴银行	29.07	32.03	38.29	35.96
无锡银行	28.09	29.18	30.03	32.48
常熟银行	37.30	36.53	37.14	37.40
苏农银行	34.47	34.18	32.63	34.03
张家港行	31.45	35.43	36.33	37.09
紫金银行	25.70	33.42	35.01	31.37
青农商行	26.13	32.23	35.69	33.65
可比已上市银行均值	30.32	33.29	35.02	34.57
本行	24.27	30.67	31.66	31.02

报告期内，可比已上市银行成本收入比平均值分别为 34.57%、35.02%、33.29%和 30.32%。报告期内，本行成本收入比变动趋势与可比已上市银行一致，但低于可比已上市银行均值。

报告期内，本行成本收入比低于可比已上市银行平均值，主要系本行近年来在增加主营业务收入的同時严格控制成本支出，提升本行经营效率和精细化管理水平，具体原因为：一是收入方面，本行加强业务创新，不断丰富存贷款产品体系，加强客户分层管理，提升全行客户差异化定价能力，进一步提高精细化管理水平，促进本行存贷款规模稳步提升；进一步拓宽中间业务收入渠道，如拓展新型业务、加大代理保险业务等，在受资管新规影响，理财业务投资管理费和销售管理费业务收入贡献度有所降低的情况下，寻找新的收入增长点；合规发展金融市场业务，合理控制规模增长，强化风控管理、投资能力和投后管理，优化业务结构，保持盈利平稳；二是成本方面，在维持业务支持费用相对稳定的前提下，本行通过逐年压缩不必要开支，严格控制办公费、绿化费等费用涨幅，减少成本投入较高、开设周期较慢的综合型物理网点铺设，进一步优化网上银行、手机银行、微信银行建设，提高电子化程度，减少资本性支出和刚性人力成本。

（二）主要财务指标

本行按照中国证监会颁布的《公开发行证券的公司信息披露编报规则第 9 号——净资产收益率和每股收益的计算及披露》（2010 年修订）和《公开发行证券的公司信息披露解释性公告第 1 号——非经常性损益》（2008 年修订）的要求计算的净资产收益率和每股收益如下：

期间	项目	加权平均净资产收益率	基本每股收益（元）	稀释每股收益（元）
2019 年 1-6 月	归属于本行普通股股东的净利润	9.61%	0.45	0.45
	扣除非经常性损益后归属于本行普通股股东的净利润	9.35%	0.44	0.44
2018 年	归属于本行普通股股东的净利润	17.26%	0.69	0.69
	扣除非经常性损益后归属于本行普通股股东的净利润	16.49%	0.66	0.66
2017 年	归属于本行普通股股东的净利润	18.21%	0.62	0.62
	扣除非经常性损益后归属于本行普通股股东的净利润	15.88%	0.54	0.54
2016 年	归属于本行普通股股东的净利润	17.78%	0.54	0.54

期间	项目	加权平均净资产收益率	基本每股收益 (元)	稀释每股收益 (元)
	扣除非经常性损益后归属于本行普通股股东的净利润	15.35%	0.47	0.47

本行其他财务指标如下表所示：

项目	2019年1-6月	2018年	2017年	2016年
平均总资产收益率	0.94%	1.54%	1.50%	1.48%
成本收入比	24.27%	30.67%	31.66%	31.02%
每股经营现金流量净额（元）	0.05	1.88	2.05	3.36
每股现金流量净额（元）	(0.75)	2.18	(0.06)	0.13

注：1、平均总资产收益率=净利润/平均总资产，平均总资产=(期初资产总额+期末资产总额)/2；

2、成本收入比=(业务及管理费+其他业务成本)/(营业收入净额-资产处置收益-其他收益)；

3、每股经营现金流量净额=经营活动产生的现金流量净额/加权平均总股本；

4、每股现金流量净额=现金及现金等价物净增加/(减少)额/加权平均总股本。

六、本行未来分红回报规划

本行未来的分红回报规划请参见本招股说明书“第十五节股利分配政策”的相关内容。

七、本次募集资金到位后摊薄即期回报影响及填补措施

(一) 首次公开发行股票并上市摊薄即期回报对主要财务指标的影响

1、假设前提

(1) 假设本行首次公开发行股票并上市于2019年初实施完毕。发行完成时间仅为示意性测算，不代表本行首次公开发行股票并上市的实际发行完成时间，最终以监管机构核准本行首次公开发行股票并上市后的实际发行完成时间为准；

(2) 在预测本行总股本时，以本行首次公开发行股票并上市前总股本39.45亿股为基础，本次发行的股份数量为经本行董事会和股东大会审议通过的首次公开发行股票并上市方案的募集股份总额上限，即不超过发行后总股本的25%（含25%）。不考虑其他事项影响，本行首次公开发行股票并上市后，本行总股本将由39.45亿股增至52.60亿股，增加33.33%；

(3) 未考虑本行首次公开发行股票并上市募集资金到账后, 对本行经营状况、财务状况等的影响;

(4) 本行 2018 年度扣除非经常性损益前归属于母公司股东的净利润和扣除非经常性损益后归属于母公司股东的净利润分别为 27.41 亿元和 26.19 亿元;

(5) 假设本行 2019 年度扣除非经常性损益前归属于母公司股东的净利润和扣除非经常性损益后归属于母公司股东的净利润较 2018 年增长幅度分别为 0%、5%、10%、15%;

(6) 假设宏观经济环境、行业政策、货币政策等经营环境及本行经营情况未发生重大不利变化。

2、首次公开发行股票并上市摊薄即期回报对本行主要财务指标的影响分析

基于上述假设和前提, 本行首次公开发行股票并上市后, 对本行 2019 年每股收益的影响对比如下:

项目	2018 年度	2019 年度			
		假设净利润增长 0%	假设净利润增长 5%	假设净利润增长 10%	假设净利润增长 15%
归属于母公司股东的净利润 (亿元)	27.41	27.41	28.78	30.15	31.52
扣除非经常性损益后归属于母公司股东的净利润 (亿元)	26.19	26.19	27.50	28.81	30.12
基本每股收益 (元)	0.69	0.52	0.55	0.57	0.60
稀释每股收益 (元)	0.69	0.52	0.55	0.57	0.60
扣除非经常性损益后的基本每股收益 (元)	0.66	0.50	0.52	0.55	0.57
扣除非经常性损益后的稀释每股收益 (元)	0.66	0.50	0.52	0.55	0.57

3、关于本次测算的说明

(1) 本行对本次测算的上述假设分析并不构成本行的盈利预测, 投资者不应据此进行投资决策, 投资者据此进行投资决策造成损失的, 本行不承担任何责任。

(2) 本行首次公开发行股票并上市的股票数量和发行完成时间仅为假设, 最终以经中国证监会核准发行的股票数量和实际发行完成时间为准。

（二）首次公开发行股票并上市摊薄即期回报的风险提示

本行首次公开发行股票并上市募集资金到位后，本行的总股本和净资产将会相应增加，本行将通过有效配置资本，及时将募集资金投入使用。长期来看，随着募集资金的投入，本行的经营效益将有所提升，从而实现合理的资本回报水平。但募集资金使用产生效益需要一定的时间，如果本次募集资金未能保持目前的资本经营效率，在本行总股本和净资产均增加的情况下，则短期内本行基本每股收益和稀释每股收益等指标将可能有所下降，本次募集资金到位后股东即期回报存在被摊薄的风险。

特此提醒投资者关注本行首次公开发行股票并上市可能导致的即期回报有所摊薄的风险。

（三）首次公开发行股票并上市的必要性和合理性

1、提升资本实力，持续满足监管要求

《商业银行资本管理办法（试行）》实施后，监管机构对商业银行资本充足率水平及资本质量提出了更高要求。截至 2019 年 6 月 30 日，本行核心一级资本充足率和一级资本充足率均为 14.35%，资本充足率为 17.43%。上述指标目前虽符合监管要求，但结合互联网金融快速发展、利率市场化及金融脱媒等诸多行业发展趋势，若本行未能建立持续有效的资本补充机制，未来本行的资本充足水平将无法满足不同战略发展需要和监管要求。

因此，本行在利润积累的同时，有必要采取措施做好外源性资本补充工作，维持稳健的资本充足水平，以持续满足监管要求，而通过与资本市场的有效衔接，可建立起持续有效的多层次、多渠道资本补充机制，打破资本瓶颈约束，促进本行可持续发展。

2、坚持发展战略，实现多元均衡发展

近年来，随着本行战略规划有序推进，本行资产规模和贷款规模均实现了平稳快速增长。截至 2019 年 6 月 30 日，本行资产总额 1,917.85 亿元，其中贷款总额 932.29 亿元，2016 年-2018 年本行资产总额与贷款总额年均复合增长率分别为 8.98%和 8.70%。持续增长的资产总额和业务规模将对本行的资本充足水平形

成挑战。

因此，通过首次公开发行股票并上市募集资金补充本行核心一级资本，有利于本行进一步增强资金实力，在控制风险的基础上把握经济转型带来的发展机遇，加快推进本行战略发展规划，不断提升创新驱动水平，实现各项业务多元均衡发展。

3、拓宽融资渠道，建立持续资本补充机制

本行自成立以来，各项业务均得到快速发展，资本消耗较快。除依赖自身利润留存等内源方式补充资本外，本行于 2015 年通过发行二级资本债券的外源方式补充了资本，虽然发行二级资本债券在一定程度上满足了本行快速发展所需要的资本，但随着本行逐步做大、做强，未来本行的资本缺口将进一步扩大，而相较于上市商业银行，本行现有资本补充渠道较为单一，无法满足本行长期稳健发展的资本需要。因此，本行有必要进一步拓宽资本补充渠道，建立持续资本补充机制，以奠定本行未来业务发展的基础，解决发展中的资本瓶颈问题。首次公开发行股票并上市是本行拓宽融资渠道并建立持续资本补充机制的有效途径，有利于本行的长远稳健发展。

4、规范公司治理，增强稳健经营水平

首次公开发行股票并上市对于本行的做大做强、稳健发展具有积极的推动作用。一方面，本行将根据相关法律法规进一步规范公司治理、完善信息披露水平，自觉接受社会公众监督，在合法合规经营前提下，努力实现股东利益最大化，为全体股东带来回报。另一方面，随着首次公开发行股票并上市，本行在市场地位、行业知名度、品牌形象等方面将得到显著提升，有利于提升本行市场竞争力，增强本行获取优质客户资源的能力，为本行的长远稳定发展奠定良好基础。

(四) 本次募集资金投资项目与本行现有业务的关系，本行从事募投项目在人员、技术、市场等方面的储备情况

1、本次募集资金投资项目与本行现有业务的关系

本行首次公开发行股票并上市募集资金扣除发行费用后拟全部用于补充本行核心一级资本，提高资本充足水平，以支持业务发展，提升本行市场竞争力和

风险抵御能力。

2、本行从事募投项目在人员、技术、市场等方面的储备情况

本行重视人才队伍建设，本行的管理团队具备卓越的战略视野及丰富的行业经验；同时，通过引进外部优质培训资源和加强同业学习交流相结合的方式，拓展员工的思维视野，有效提高员工业务能力、职业素养和管理水平，培养了一支高素质的员工队伍。

本行坚持“科技引领，科技兴行”的战略定位，不断增强科技创新驱动力，加快推进重大科技项目建设，不断强化信息技术对业务发展和经营管理的支持力度，为经营决策的实施和各项业务的可持续发展提供可靠的技术保障。

截至2019年6月30日，本行设有1个总行营业部、133个支行以及110个分理处，已成为南海区从业人员及营业网点最多、信贷规模最大、服务范围最广的银行金融机构，为发展成为扎根南海、面向珠三角地区、辐射全国的社区银行、精品银行、百年银行奠定了坚实的市场基础。

（五）本行保障本次募集资金有效使用、有效防范即期回报被摊薄的风险、增强持续回报能力的具体措施

考虑本行首次公开发行股票并上市对股东即期回报摊薄的潜在影响，为保护本行股东特别是中小股东利益，本行将根据自身经营特点采取以下措施填补即期回报、增强持续回报能力，具体包括：

1、本行现有业务板块运营状况及发展态势

本行主要业务包括零售金融业务、公司金融业务、金融市场业务等。

零售金融业务方面，本行积极推进普惠金融，不断完善网点规划布局与分类网点的功能分区设计，提升企业形象与客户服务体验；拓展零售金融业务发展深度和广度，围绕日常必要消费和基础消费研发更多产品，并通过基础金融服务实现对客户的闭环式服务，提高客户对零售产品的使用黏性；从产品研发、机制建立、品牌建设等多方面创新，建立以财务管理为代表的零售中间业务体系。

公司金融业务方面，本行不断完善公司客户服务，通过产品经理、客户经理、

风险经理“三位一体”的营销机制，提升客户需求挖掘和综合金融服务能力；发展产品研销和投资银行业务，逐步强化投融资一体化服务能力。本行响应“大众创业、万众创新”的国家号召，持续改进“三农”金融服务，加大对南海特色中小企业的支持力度。本行通过构建标准化、体系化的小微金融业务模式，推动小微金融业务的转型和升级，促进小微金融服务效率和水平不断提高；同时，深入推进品牌建设，持续提升品牌美誉度。

金融市场业务方面，本行从兼顾流动性和收益性的角度，强化资产配置和盈利策略，增强资金融通能力，优化流动性管理机制；加强与同业机构、权益类市场的沟通，拓宽资产配置的地域空间和行业范围；加快推动新产品和业务落地，深入参与交易所债券市场，积极参与信贷资产登记流转业务，在深挖传统同业资产、债券投资的基础上加快金融市场业务转型发展。

2、本行现有业务板块面临的主要风险及改进措施

本行面临的主要风险包括信用风险、市场风险、流动性风险、操作风险、声誉风险、战略风险、合规风险等。本行将按照确保持续发展、审慎合规经营、风险可控的风险管理目标，推进金融市场风险管理构架改革，加强制度建设，持续优化全面风险管理政策制度体系；积极落实监管要求，通过各部门沟通协作，共享发现的问题并及时评估合规管理的有效性，增强“主动合规、提前合规”意识，把监管要求融入经营管理，推进各项风险管理工作，持续完善全面风险管理长效机制。

3、提高日常运营效率、降低运营成本、提升业绩的具体措施

针对本行首次公开发行股票并上市可能使原股东的即期回报有所下降的情况，本行将遵循和采取以下原则和措施，有效运用本次募集资金，进一步提升本行经营效益，充分保护本行股东特别是中小股东的利益，有效防范即期回报被摊薄的风险，注重未来的股东价值回报能力。

(1) 加大资产结构调整力度，提高资本配置效率

本行将加大调整和优化资产结构力度，大力发展资本节约型业务，提高资本使用效率。具体措施上，本行将合理配置信贷资源，努力提高客户综合收益水平；优化业务模式，加强金融创新，大力拓展低资本消耗型业务，努力实现资产结构、

收入结构和盈利模式的转型；在业务发展中适当提高风险缓释水平，减少资本占用；引导业务部门和各级机构调整业务结构与客户结构，以经济资本约束风险资产增长，实现资本水平与风险水平合理匹配，提高资本使用效率。

(2) 加强内部资本充足评估流程，提高风险管理水平

本行将建立内部资本充足评估程序，确保充分识别、计量、监测和报告主要风险状况，确保资本水平与面临的主要风险及风险管理水平相适应，确保资本规划与经营状况、风险变化和长期发展战略相匹配；不断提高风险管理的水平，提高有效防范和计量风险的能力，不断完善前中后台一体化的全面风险管理体系，有效支撑业务的稳健发展。

(3) 规范募集资金的管理和使用

鉴于商业银行业务的特殊性，本行首次公开发行股票并上市募集资金用于补充资本而非具体募投项目，因此其使用和效益情况无法单独衡量。本行将加强对募集资金的管理，合理高效使用募集资金，积极提升资本回报水平。

(4) 保持稳定的股东回报政策

本行对《公司章程（草案）》中利润分配条款进行了修订，进一步明确了现金分红政策和现金分红比例等事宜，规定了一般情况下本行现金方式分配利润的最低比例，便于投资者形成稳定的回报预期。本行高度重视保护股东特别是中小股东权益，将继续保持利润分配政策的连续性和稳定性，坚持为股东创造长期价值。

(六) 本行董事、高级管理人员关于填补回报措施能够得到切实履行的承诺

本行的董事、高级管理人员将忠实、勤勉地履行职责，维护本行和全体股东的合法权益。根据中国证监会相关规定，为保证本行填补回报措施能够得到切实履行，本行董事、高级管理人员作出包括但不限于以下承诺：

1、承诺不无偿或以不公平条件向其他单位或者个人输送利益，也不采用其他方式损害本行利益；

2、承诺对董事和高级管理人员的职务消费行为进行约束；

- 3、承诺不动用本行资产从事与其履行职责无关的投资、消费活动；
- 4、承诺由董事会或提名与薪酬委员会制定的薪酬制度与本行填补回报措施的执行情况相挂钩；
- 5、承诺拟公布的本行股权激励的行权条件与本行填补回报措施的执行情况相挂钩；
- 6、承诺切实履行本行制定的有关填补回报措施以及其对此作出的任何有关填补回报措施的承诺，若其违反该等承诺并给南海农商银行或投资者造成损失的，其愿意依法承担对南海农商银行或者投资者的赔偿责任；
- 7、承诺自本承诺函出具日至本行本次发行上市前，若中国证监会作出关于填补回报措施及其承诺的其他新的监管规定，且其上述承诺不能满足中国证监会该等规定，则其承诺届时将按照中国证监会的最新规定出具补充承诺；
- 8、承诺若违反上述承诺或拒不履行上述承诺，则同意中国证监会和证券交易所等证券监管机构按照其制定或发布的有关规定、规则，对其作出相关处罚或者采取相关管理措施。

（七）保荐机构核查意见

保荐机构认为，发行人关于摊薄即期回报的分析预计情况合理可靠：本次募集资金到位当年，发行人每股收益指标相对于发行前一年度将会出现一定程度的下降；本次融资具备必要性和合理性；本次募集资金可有效补充发行人资本金，增强发行人可持续发展的能力，发行人在人员、技术、市场等方面储备充足；发行人已制定切实可行的防范即期回报被摊薄的风险、提高未来的回报能力的具体措施；发行人董事、高级管理人员已对填补回报措施能够得到切实履行做出承诺，符合《国务院办公厅关于进一步加强资本市场中小投资者合法权益保护工作的意见》及中国证监会《关于首发及再融资、重大资产重组摊薄即期回报有关事项的指导意见》等规定。

八、报告期比较数据变动幅度达 30% 以上的报表项目的具体情况

(一) 2019 年 6 月 30 日与 2018 年 12 月 31 日的报表项目对比及原因分析

1、资产负债表项目对比及原因分析

单位：千元

资产负债表项目	2019 年 6 月 30 日	2018 年 12 月 31 日	变动幅度 (%)	变动原因说明
以公允价值计量且其变动计入当期损益的金融资产	不适用	7,228,414	(100.00)	2019 年 6 月末，以公允价值计量且其变动计入当期损益的金融资产科目余额为零，主要系本行 2019 年适用新金融准则。
买入返售金融资产	127,903	243,440	(47.46)	2019 年 6 月末，买入返售金融资产较 2018 年末减少 47.46%，主要系 2019 年资金面总体宽松，交易对手融资需求较弱，故本行减少了该品种的配置。
应收利息	不适用	1,094,005	(100.00)	2019 年 6 月末，应收利息科目余额为零，主要系本行 2019 年根据根据财政部《关于修订印发 2018 年度金融企业财务报表格式的通知》（财会[2018]36 号）的要求进行列报。
持有待售资产	2,411	10,685	(77.43)	2019 年 6 月末，持有待售资产较 2018 年末减少 77.43%，主要系本行正在进行瑕疵房地产业务处置工作，拟通过出售收回该部分资产账面价值。
可供出售金融资产	不适用	32,897,768	(100.00)	2019 年 6 月末，可供出售金融资产科目余额为零，主要系本行 2019 年适用新金融准则。
持有至到期投资	不适用	24,037,618	(100.00)	2019 年 6 月末，持有至到期投资科目余额为零，主要系本行 2019 年适用新金融准则。
应收款项类投资	不适用	2,221,660	(100.00)	2019 年 6 月末，应收款项类投资科目余额为零，主要系本行 2019 年适用新金融准则。
其他资产	1,243,899	876,951	41.84	2019 年 6 月末，其他资产较 2018 年末增加 41.84%，主要系 6 月末其他应收款中存在外汇平盘待清算款项挂账的情况，而 2018 年 12 月 31 日已该款项完成清算，挂账金额为 0。
拆入资金	1,179,545	61,769	1,809.61	2019 年 6 月末，拆入资金较 2018 年末增加 1,809.61%，主要系本行根据市场利率水平和本行流动性水平及时调整拆入资金的规模。
卖出回购金融资产款	3,035,439	9,195,390	(66.99)	2019 年 6 月末，卖出回购金融资产较 2018 年末减少 66.99%，主要系 2019 年上半年本行存款的增长及债券的发行，对同业负债的整体需求降低。
应付职工薪酬	178,540	296,055	(39.69)	2019 年 6 月末，应付职工薪酬较 2018 年末减少 39.69%，主要系本行员工的绩效工资大部分在年末计提待次年初支付，年中已计提未支付的绩效工资相比上年末会下降；且本期支付的补充养老保险增多，导致补充养老保险余额下降。
应交税费	248,797	186,274	33.57	2019 年 6 月末，应交税费较 2018 年末增加 33.57%，主要系本行 2019 年第二季度预提的企业所得税款于 2019 年 7 月支付，约 1.4 亿元。
应付利息	不适用	1,559,402	(100.00)	2019 年 6 月末，应付利息科目余额为零，主要系根据财政部《关于修订印发 2018 年度金融企业财务报表格式的通知》（财会[2018]36

资产负债表项目	2019年 6月30日	2018年 12月31日	变动幅度 (%)	变动原因说明
				号), 在财务报表中, 不再单独列示“应付利息”科目。
其他负债	885,139	426,090	101.74	2019年6月末, 其他负债较2018年末增加101.74%, 主要系其他负债中的待结算款项在年末才会结清, 而年中处于结算需求余额较大阶段。
其他综合收益	176,737	260,284	(32.10)	2019年6月末, 其他综合收益较2018年末减少32.10%, 主要系2019年上半年债券市场收益率震荡上行。

(二) 2018年12月31日与2017年12月31日的报表项目对比及原因分析

1、资产负债表项目对比及原因分析

单位: 千元

资产负债表项目	2018年 12月31日	2017年 12月31日	变动幅度 (%)	变动原因说明
拆出资金	5,568,844	3,377,870	64.86	2018年末, 拆出资金较2017年末增加64.86%, 主要系本行根据市场利率水平和本行流动性水平及时调整拆出资金的规模。
以公允价值计量且其变动计入当期损益的金融资产	7,228,414	10,521,574	(31.30)	2018年末, 以公允价值计量且其变动计入当期损益的金融资产较2017年末减少31.30%, 主要系本行根据宏观经济形势的变化和债券市场投资运行状况, 对投资策略适时调整。
在建工程	78,773	56,973	38.26	2018年末, 在建工程较2017年末增加38.26%, 主要系2018年新增装修和改造工程款增多。
其他资产	876,950	1,486,560	(41.01)	2018年末, 其他资产较2017年末减少41.01%, 主要系2018年处置了四项抵债资产, 约4.6亿元。
拆入资金	61,769	19,603	215.11	2018年末, 拆入资金较2017年末增加215.11%, 主要系本行根据市场利率水平和本行流动性水平及时调整拆入资金的规模。
应付职工薪酬	296,055	205,627	43.98	2018年末, 应付职工薪酬较2017年末增加43.98%, 主要系年末已计提未支付的绩效工资和补充医疗保险费增多。
应交税费	186,274	115,735	60.95	2018年末, 应交税费较2017年末上升60.95%, 主要系本行2018年税前利润增加, 应交企业所得税较2017年相应增加。
其他负债	426,090	171,821	147.98	2018年末, 其他负债较2017年末增加147.98%, 主要系2018年末暂收款项较2017年末有较大增幅, 余额较大的暂收款项主要是土地和物业的转让价款。
其他综合收益	260,284	(365,474)	(171.22)	2018年末, 其他综合收益较2017年末增长171.22%, 由负转正, 主要系2017年债券市场整体熊市, 债券收益率大幅上行并逐步达到峰值, 而2018年债券估值收益率逐步回落。

2、利润表新项目对比及原因分析

单位: 千元

利润表项目	2018年度	2017年度	变动幅度 (%)	变动原因说明
手续费及佣金支出	(43,581)	(29,699)	46.74	2018年度, 手续费及佣金支出较2017年度增加46.74%, 主要系本行在2018与他行合作开

利润表项目	2018 年度	2017 年度	变动幅度 (%)	变动原因说明
				展新种类理财项目，本行划付的手续费支出增加。
投资收益	295,067	58,476	404.60	2018 年度，投资收益较 2017 年度增加 404.60%，主要系本行基金分红增加所致。
公允价值变动损益	92,152	(62,688)	(247.00)	2018 年度，公允价值变动损益较 2017 年度增加 247.00%，主要系 2018 年债券市场整体回暖，债券收益率不断下行，交易性金融资产公允价值变动收益由浮亏转为浮盈。
汇兑损益	17,333	3,811	354.80	2018 年度，汇兑损益较 2017 年度增加 354.80%，主要系本行持有一笔 2000 万美元的拨入营运资金，而人民币对美元的汇率变动导致汇兑损益增加。
其他业务收入	96,731	35,111	175.50	2018 年度，其他业务收入较 2017 年度增加 175.50%，主要系由于政府收储，本行处置了在投资性房地产科目核算的土地，该笔政府收储款导致其他业务收入增加。
资产减值损失	(433,976)	(307,106)	41.31	2018 年度，资产减值损失较 2017 年度增加 41.31%，主要系 2018 年度本行发放贷款和垫款减值损失较 2017 年度增长较快。原因为发放贷款和垫款总额上升，本行出于审慎考虑，控制风险，增加了减值准备的计提。
其他业务成本	(12,436)	(3,073)	304.69	2018 年度，其他业务成本较 2017 年度增加 304.69%，主要系由于政府收储，本行处置了在投资性房地产科目核算的土地，资产净值结转导致其他业务成本增加。
营业外收入	18,399	69,059	(73.36)	2018 年度，营业外收入较 2017 年度减少 73.36%，主要因为 2018 年起将持有的农信社股份从可供出售金融资产调整至长期股权投资列示。同时在权益法下，长期股权投资的初始投资成本小于投资时应享有被投资单位可辨认净资产公允价值份额的，应按其差额，借记投资成本，贷记营业外收入，为了保持财务数据的可比性，对 2016 年、2017 年的数据进行了追溯调整导致 2016 年和 2017 年营业外收入增加，2018 年无需调整营业外收入。
营业外支出	(2,725)	(1,206)	125.95	2018 年度，营业外支出较 2017 年度增加 125.95%，主要系本行向佛山市南海区慈善会（南商教育基金）捐赠 150 万元，导致营业外支出增加。
其他综合收益的税后净额	625,758	(278,148)	(324.97)	2018 年度，其他综合收益的税后净额较 2017 年增长 324.97%，由负转正，主要系 2017 年债券市场整体熊市，债券收益率大幅上行并逐步达到峰值，而 2018 年债券估值收益率逐步回落。

(三) 2017 年 12 月 31 日与 2016 年 12 月 31 日的报表项目对比及原因分析

1、资产负债表项目对比及原因分析

单位：千元

资产负债表项目	2017 年 12 月 31 日	2016 年 12 月 31 日	变动幅度 (%)	变动原因说明
存放同业及其他金融机构款项	1,762,510	3,787,439	(53.46)	2017 年末，存放同业及其他金融机构款项较 2016 年末减少 53.46%，主要系本行根据市场环境变化及时调整存放同业及其他金融机构

资产负债表项目	2017年 12月31日	2016年 12月31日	变动幅度 (%)	变动原因说明
				款项的规模。
拆出资金	3,377,870	1,152,803	193.01	2017年末,拆出资金较2016年末增加193.01%,主要系本行根据市场利率水平和本行流动性水平及时调整拆出资金的规模。
买入返售金融资产	239,793	869,660	(72.43)	2017年末,买入返售金融资产较2016年末减少72.43%,主要系2017年末资金面趋势趋紧,本行适度减少了超短期资产配置。
以公允价值计量且其变动计入当期损益的金融资产	10,521,574	2,810,032	274.43	2017年末,以公允价值计量且其变动计入当期损益的金融资产较2016年末增加274.43%,主要系本行根据宏观经济形势的变化和债券市场投资运行状况,对投资策略适时调整。
应收款项类投资	3,123,146	4,913,194	(36.43)	2017年末,应收款项类投资较2016年度减少36.43%,主要系本行顺应监管趋势,减少了理财产品、信托投资及资产管理计划的投资。
其他资产	1,486,560	702,119	111.72	2017年末,其他资产较2016年度增加111.72%,主要系主预付股权投资款余额为9.42亿元,包括认购化州农信社股权预付款共6.72亿元,投资茂名城区农信社、茂名电白农信社的资金补偿款余额2.70亿元。
同业及其他金融机构存放款项	13,388,797	8,520,663	57.13	2017年末,同业及其他金融机构存放款项较2016年度增加57.13%,主要系本行积极开展负债管理,根据负债及其流动性情况、同业存款利率水平,适时调整同业存款规模。
拆入资金	19,603	2,500,000	(99.22)	2017年末,拆入资金较2016年末减少99.22%,主要系本行根据市场利率水平和本行流动性水平及时调整了拆入资金的规模。
应交税费	115,735	188,582	(38.63)	2017年末,应交税费较2016年末减少38.63%,其中2017年以国债利息收入为主的非纳税项目收益较2016年同期有所增加。
其他综合收益	(365,474)	(87,326)	318.52	2017年末,其他综合收益较2016年末减少318.52%,主要系2017年债券市场整体熊市,债券收益率大幅上行并逐步达到峰值。

2、利润表新项目对比及原因分析

单位：千元

利润表项目	2017年度	2016年度	变动幅度 (%)	变动原因说明
投资收益	58,476	95,785	(38.95)	2017年度,投资收益较2016年度减少38.95%,主要系2016年第四季度以来,债券资产价格不断下跌,根据市场预判,本行在一定亏损范围内处置了一部分债券。
公允价值变动损益	(62,688)	(26,938)	132.71	2017年度,公允价值变动损益较2016年度减少132.71%,主要系2017年债券市场整体熊市,债券收益率持续上行,债券价格不断下跌,导致公允价值变动损益持续恶化。
汇兑损益	3,811	19,210	(80.16)	2017年度,汇兑损益较2016年度减少80.16%,主要系本行持有一笔2000万美元的拨入营运资金,而人民币对美元的汇率变动导致汇兑损益的减少。
其他业务收入	35,111	51,348	(31.62)	2017年度,其他业务收入较2016年度减少31.62%,主要系2017年抵债资产租赁收入减少。
税金及附加	(35,570)	(74,891)	(52.50)	2017年度,所得税费用较2016年度减少52.50%,主要系2016年5月1日后,全面实

利润表项目	2017 年度	2016 年度	变动幅度 (%)	变动原因说明
				施“营改增”政策，本行应税服务由缴纳营业税改征缴纳增值税，税金及附加下降明显。
资产减值损失	(307,106)	(588,346)	(47.80)	2017 年度，资产减值损失较 2016 年度减少 47.80%，主要系发放贷款和垫款减值的损失，一方面是由于随着宏观经济整体企稳，不良贷款增长势头有所减缓；另一方面是由于本行加大了已核销贷款抵押物的处置力度，抵押物处置情况较好，充实了贷款减值准备，拨备覆盖率有所提升。
营业外支出	(1,206)	(7,497)	(83.91)	2017 年度，营业外支出较 2016 年度减少 83.91%，主要系 2016 年一处建筑物报废拆除导致了 2016 年固定资产报废损失高达 586 万元，而 2017 年无相应固定资产报废损失。
其他综合收益的税后净额	(278,148)	(145,035)	91.78%	2017 年，其他综合收益的税后净额较 2016 年末减少 91.78%，主要系 2017 年债券市场整体熊市，债券收益率大幅上行并逐步达到峰值。

第十三节 业务发展目标

一、本行的发展愿景及战略定位

（一）发展愿景

本行坚持战略引领，谋定而后动，以“建设全功能型精品社区银行”为发展愿景，以“七个坚持”为发展思路（即坚持党的领导、坚持文化统领、坚持以客户为中心、坚持服务实体经济、坚持科技引领、坚持合规经营、坚持高效运作），为全行共同奋斗提供行动纲领。未来，本行将秉承服务实体经济，践行普惠金融的发展理念，坚守支农支小、服务城乡居民、服务实体经济定位不动摇，以个人金融业务和小微金融业务为“两体”，大力发展零售金融和小微金融，以公司金融业务和金融市场业务为“两翼”，着力深化公司金融（含国际金融）、积极培植和发展同业金融，力争成为一家治理完善、管理先进、经营稳健的现代化上市银行。

（二）基本战略定位

坚持服务实体经济，践行普惠金融，服务对象覆盖“三农”、中小微企业、社区等各类型客户。本行实行经营多元化策略，以社区和县域为大本营，在巩固传统优势领域的基础上，培育多元化经营能力，以满足客户综合金融需求；实行服务差异化策略，坚持以客户为中心，优化业务和产品结构，从品牌形象、市场细分、客户服务、产品支持四个方面建立差异化服务体系；实行管理精细化策略，从组织改造、流程优化、管理精细三个维度打造高效银行；实行资本集约化策略，从风险偏好、结构调整、资本配置、绩效考核等方面着手建立资本集约化经营机制，实现内涵式增长和提升竞争优势。

二、本行发展计划及实现计划拟采用措施

（一）坚持党的领导

加强党的建设，发挥党在企业中的领导核心和政治核心作用。

1、坚持党对金融工作的领导

牢固树立政治意识、大局意识、核心意识和看齐意识，将坚持党的领导的政治原则与建设现代金融企业制度的改革方向紧密结合起来，进一步明确目标，厘清思路，谋划和落实本行未来三年改革发展的新思路和新举措。

2、强化党的组织建设

认真贯彻党内政治生活准则，坚持民主集中制，建立健全“三会一课”制度体系，夯实管党治党组织基础。

3、抓好作风建设

深入推进党风廉政建设和反腐败斗争，切实改进工作作风。

（二）坚持文化统领

加强企业文化建设，提炼和锻造以企业精神为核心的价值体系；加强队伍建设，努力建设一支政治过硬、作风优良、业务精通、德才兼备的高素质金融人才队伍；完善激励考核机制，提升员工认同感、归属感和幸福感。

1、统一发展理念

一是提炼企业核心理念。准确领悟当前及未来银行业激烈竞争态势的本质，全面梳理、提炼和锻造以企业精神为核心的价值体系，统一全行价值观念、行为规范和群体意识。二是树立服务为本意识。培育以共同价值认知和优秀行为规范为内容的服务文化，使全员自觉树立起“服务就是职责、服务就是效益、服务就是生命线”的思想意识，将优质服务转化为企业文化和品牌形象。三是促进文化渗透。通过一系列文化宣贯、培训和主题活动，全面宣传推广本行企业愿景、发展理念、企业精神，促使目标价值观和行为准则渗透到整个组织和各项业务中去，增强全员的使命感、责任感、紧迫感，增强企业的凝聚力、向心力和战斗力，塑

造优秀的企业品牌和员工形象。

2、加强队伍建设

一是组建优质团队。一方面，以战略规划为导向，加快建成人才来源优选化、培训专业化、储备前瞻化、评价科学化、价值最优化的人才队伍建设体系；另一方面，因时因势而变，把准银行战略发展脉搏，摒弃粗放式单向的人员扩增模式，加快实现最佳管理层次和人员配置。二是优化用人机制。树立以人为本的思想，坚持精简、高效、节约的用人原则，建立科学规范的用人机制，严格把好用人关，严格执行考核、激励、淘汰机制。三是加强人才培养。契合业务发展和经营管理需求，加强专业技术人才特别是战略型高素质人才的培养、储备和引进，为优秀人才发展提供广阔的发展平台和晋升空间。

3、完善薪酬激励

一是完善优化现行薪酬激励体系。面向市场，遵循分配公允、工酬挂钩、多劳多得的原则，加快完善优化薪酬激励机制，进一步发挥薪酬激励的导向作用，科学高效配置资源，充分调动员工积极性，确保员工薪酬福利与银行效益保持相宜的增长速度，促进个人目标和企业目标的统一，提升员工认同感、归属感、责任感、荣誉感和幸福感。二是创新薪酬激励支持。重视高端人才、紧缺专业人员和关键岗位人才等战略型人才队伍建设，探索建立灵活、有针对性、有竞争力的薪酬激励机制，吸引和留住核心人才。

（三）坚持以客户为中心

推行“想客户之所想，急客户之所急”的服务理念，围绕客户需求，从营销、产品、渠道和运营等方面塑造新产品、新服务，为客户提供差异化、全场景金融解决方案，用心帮助客户解决痛点、难点问题，真正让客户舒心满意。

1、积极创新求变，全力满足客户需求

一是强化需求分析和客户关系管理能力。结合深厚的人缘、地缘等差异化优势，建立具有本行特色的客户关系管理系统，积极开拓年轻客户群，深挖客户有价值的需求，快速响应、积极创新。二是深度服务社区居民。从人性本能出发，围绕个人和家庭客户全生命周期的衣、食、住、行、学、医、养、乐等方面，深

度挖掘需求、创新金融产品和服务体系。三是致力于服务企业不同发展阶段。针对企业客户初创期、成长期、成熟期和转型期等不同发展阶段提供配套的一系列金融产品和服务，为产业链核心企业及其上下游客户群提供综合金融解决方案。四是及时创新求变。准确把握发展新趋势、新业态、新需求，适时调整组织架构，优化职责分工，创新流程、产品和服务。

2、加强全渠道建设，全力提升客户体验

加强全渠道建设，打造数字化银行，获取多元资格牌照，推进综合化经营，为客户提供高效便捷、体贴入微、愉悦轻松的金融服务。

一是巩固提升传统金融阵地。根据区域发展、目标人群迁移动向等因素，科学分类、合理辐射、优化布局网点资源，尽量使金融服务有效贴近服务对象，贴近社群；提升网点硬件设施、功能分区，普及智能化设备建设，营造网点人文氛围，提供舒适的服务环境。二是推动本行金融互联网化发展。对标领先银行线上平台功能和良好客户体验，完善网上银行、手机银行、移动办公系统等平台，加快推进构建本行在产品线上化、移动展业、移动支付和聚合支付等方面的业务功能和服务能力，促进业务流程再造和线上获客能力的提升。三是推进综合化经营。加强与海晟金租公司的联动，在客户、业务和渠道等多方面实现与行内传统经营领域的优势合作互补，形成协同效应；建立和保持与监管部门高层次的沟通 and 良好互动，积极争取相关综合化业务试点，积极创造条件争取消费金融、资产证券化、证券投资基金托管等多元资格牌照，探索、研究搭建或设立投融资平台、直销银行、消费金融公司和资产管理公司等，为客户提供跨界金融服务，使产品和服务无缝嵌入到客户的生活与工作中。四是发挥信息中介的优势。秉持开放的态度，持续加深开放合作的广度和深度，整合行内外服务资源，建立异业联盟合作，共享彼此客户、产品、渠道和技术资源，丰富本行产品和服务范围，为客户提供符合其成长周期需要的、便捷的金融与非金融解决方案，满足客户综合的金融与生活需求。

3、构建交互营销机制，打造综合型营销团队

一是建立协同作战文化和机制。一方面，打破部门之间的藩篱，贯彻以客户为中心的理念，构建以产品共享、交叉营销、协作分润为核心的交互营销服务和

激励机制；另一方面，适时推进组织架构调整和营销资源优化配置，明确总对总营销的运营机制和协作关系，理顺直营机构和支行在客户归属、办公运营、协同营销和绩效分成等方面的关系，以满足客户多元金融需求和金融消费行为的变化。二是打造综合型营销团队。增强以客户为中心、服务为本的意识，从“被动营销”向“主动营销”转型，提升营销人员跨业务板块的综合营销能力和服务水平，为客户提供一揽子综合解决方案；加强前台和一线客户服务队伍建设，优化人力资源结构配置，提高营销人员比例；加快完善产品经理机制建设，着力提升产品经理的创新研发能力和服务支持能力；强化营销服务培训，提高营销人员对各条线产品和服务组合配置能力，应客户需求拓展多样化营销方式；规范服务标准，提升服务技能和综合素质，进而提升客户体验满意度。

（四）坚持服务实体经济

坚定以服务实体经济为根本的发展思路，坚持以支持供给侧结构性改革为主线，按照风险可控、商业可持续原则，深化改革、积极创新、回归本源、专注主业，进一步提高服务实体经济的能力和水平，提升实体经济服务质效。

1、明确服务对象，回归实体本源

一是服务“三农”。积极支持“三农”和社会主义新农村建设，大力支持现代化农业和农业产业化发展。二是支持优质产业。推动产业转型升级，加大对战略新兴产业、传统产业技改以及创新型、创业型企业信贷投放。三是回归实体。拓展消费金融、科技金融、绿色金融和重点领域金融业务，确保资金真实投向实体经济领域，回归服务实体经济本源。

2、优化业务结构，合理配置资源

一是大力发展零售金融和小微金融。重点创新开拓零售板块业务，快速发展小微金融业务，构建完善的产品服务体系，培育和扩大基础客户群，建立场景化批量获客模式，夯实业务发展基础。二是着力深化公司金融。积极支持地方政府规划建设和大中型企业成长发展，科学合理规划信贷资源和客户投放，避免形成对特定行业、特定客户的过度依赖。三是审慎介入房地产融资。积极支持居民刚需型、改善型住房融资需求，原则上不支持投机投资型房产融资需求和商业性物

业融资需求。四是实现资源的合理配置。把更多资源配置到地方经济社会发展的重点领域和薄弱环节，将有限的资源投向综合贡献度高的客户，提升金融资源配置效率。

3、科学合理定价，赢取认同支持

一是统一定价标准。保持客户定价政策的连贯性，加强客户管理，增强挖掘优质客户和潜在优质客户的能力，将有限的资源以有竞争力的价格投向优质客户和潜在优质客户。二是优化定价策略。全面梳理现有定价策略，以客户分析和分类为基础，引入科学的定价模型，对客户实行产品分类定价，制定有竞争力的定价策略，通过定价策略扶持优质客户、吸引新客户、培养客户忠诚度。

4、优化运营流程，提升服务质效

一是细分服务市场。结合地区经济环境和监管政策指引，加强行业和市场研判，聚集优势、特色的行业和客户群，制定以细分市场、行业和特定客户群为对象的业务规划，明确风险偏好、发展重点、准入标准和授信政策指引。二是强化联动协作。充分发挥人缘、地缘和信息获取优势，持续保持与客户深度沟通和密切联系，与所在社区管理者和所有组成者形成利益共同体。三是优化精简流程。创新业务流程，通过精简流程环节、减少无效控制、充分分权制衡、强化系统支撑，提升贷前、贷中、贷后管理流程的运营效率。四是深化打造“三位一体”服务团队。加快深化“三位一体”机制建设，打造营销能力卓越的客户经理团队、研发创新和营销支持能力强的产品经理团队、风险识别评估和管理水平高的风险经理团队，切实实现三位一体高效联动运作目标。五是创新贷款审批理念。在风险可控的前提下，摒弃传统的“零瑕疵”客户选择标准，改变就送审材料进行案头审批观念，还信贷之本质，以客户的还款意愿和还款能力作为贷款审批的依据，提升审批效率。六是创新完善风险管理措施。充分应用大数据、新技术提升风险预警能力，增强信贷风险管理能力和风险抵御能力；研究制定科学合理的风险奖罚机制，提高考核激励和风险处罚的匹配性；拓宽不良贷款处置渠道和方式，加强风险资产的处置效率。

（五）坚持科技引领

充分发挥科技创新在经营管理中的引领作用，以 IT 规划为指引，大力推进信息科技建设，加大科技研发投入，将现代化技术和手段运用到内部管理和客户服务中，不断提升业务管理水平和客户服务能力，致力于将本行打造成为有金融科技特色的现代化银行。

1、完善提升 IT 治理水平

一是推进架构调整。分阶段、有步骤推进 IT 治理架构调整，优化 IT 决策机制，科学规划岗位，合理设定职责。二是做好 IT 流程设计和优化。建立系统高效的架构管理、需求管理、开发与测试、项目管理、运维管理与外包管理等全流程操作规范，从管理上提升 IT 建设的效果和效率。三是强化业务与科技的相互融合。科技部门职责适度“前移”，进一步贴近客户与市场，建立 IT 与各板块之间的有效合作及高效互动机制。四是加强 IT 队伍建设。科学设计 IT 人员发展规划，注重引进和培养系统开发类、技术架构类、数据挖掘与分析类专业人才，进一步完善 IT 类专业序列及职业发展管理体系，探索推行 IT 人员退出和淘汰机制，提升 IT 人员前瞻性思维和专业化水平。

2、大力推进应用系统建设

一是明确 IT 战略方向。推动信息科技由“支撑保障”向“服务引领”转变，采取“总体跟随，局部超越，重点突破，贯通业务”的科技发展策略，加大信息科技资源投入，积极推动金融创新，努力打造领先的 IT 服务能力。二是明确 IT 建设规划。加强与省联社 IT 规划对接，根据本行发展战略和实际情况，尽快制定本行系统建设方案，明确建设思路和建设优先级。三是明晰本行与省银信中心的定位。树立“拥抱合作、互为共赢”的态度，积极利用省联社已有资源，注重融入本行特色化需求和本土场景，积极争取系统对接和数据支持。四是强化落地执行。大力推进信息科技建设，优化完善业务营销、客户服务和内部管理系统化、信息化建设，全面提升 IT 内、外部服务能力。

3、加快大数据开发应用

一是夯实数据治理基础。完善数据治理架构，构建全行数据架构规划，切实强化数据标准、数据质量、数据安全和数据生命周期等核心领域的管理，提升数

据治理水平。二是推进大数据平台建设。发挥数据资产应用价值，提升大数据技术在客户洞察、精准营销、风险控制、产品创新、管理决策、差别定价等领域的应用。三是大力推进金融互联网建设。积极与互联网公司、金融同业开展合作，注重手机银行、微信银行、移动支付的开发及推广，优化提升电子渠道服务能力；探索 O2O 运作模式，尝试开拓与各平台类公司、新兴场景模式的跨界融合，创设更多流量入口，不断丰富本行金融产品应用场景。四是提升金融创新的科技含量和竞争力，增强对金融科技的认知度和敏锐性，重点突破薄弱环节 IT 建设，致力在客户关系管理、对外定价管理、渠道提升整合、风险合规建设、管理信息化精细化等领域取得突破性进展，力争成为农合机构金融科技先进力量。

（六）坚持合规经营

树立“监管指标全面持续达标是最大的合规”的理念，加快完善全面风险管理体系和联动共享机制，加强风控合规能力建设，深化风险管理的有效前置，增强风险管控的前瞻性、敏感性和有效性，全力构建主动合规、全面合规的规范化银行。

1、加强塑造合规经营文化

一是明确风险管理目标。以发展质量、企业效益以及监管指标全面持续达标为评价标尺，在经营发展中管理风险，努力实现业务发展与风险管理平衡。二是强化主动合规理念。一方面，强化“合规创造价值”理念的宣导，促使广大员工牢固树立合规从我做起、合规人人有责等合规理念，筑牢思想防线，在全行范围内营造主动合规的氛围；另一方面，培育主动管理风险的理念，进一步加强业务知识、规章制度、风险识别和防控技能等方面的培训，提高广大员工的合规操作能力，将合规思想和风控意识融入到各项经营管理实践中。三是建设有自身特色的全面风险管理文化。梳理并建立符合市场竞争要求的风险管理理念，探索建设有南海农商银行特色的全面风险管理文化体系。

2、有效提升风控合规能力

一是加强主动合规机制建设。从组织架构、职责分工、流程运作、制度体系、考核评价、激励约束等方面加以审视、优化和完善，加快构建科学完善的全面风

险管理、合规体系和信访、内部控制、案件防控机制，形成主动合规管理合力。二是强化信息共享。加强跨部门、跨板块协同联动和信息共享，加快建立全面风险管理工作联动和信息共享机制，整合优化全面风险管理资源，提升管理效能。三是深化风险偏好传导机制。深化风险偏好政策体系建设，统一风险偏好，并确保在各主要业务条线、各主要风险领域进行有效的传导、分解和落实。四是夯实风险管理数据及技术工具基础。完善风险管理系统和工具建设，加快大数据基础设施建设，积极引入和应用大数据挖掘和量化分析技术，并强化推广应用力度，全面提升风险量化管理能力，为主动合规提供数据和技术支撑。五是加强内控建设。进一步提升内部控制、案件防控技术运用水平，逐步实现内部控制、案件防控精细化管理。六是强化风控人才队伍建设。加强风险管理、合规管理专业人才培养和管理干部的培养，针对大数据挖掘和量化分析等自身培养难度大、市场较为紧缺的高素质人才，创新人才培养和引进方式，科学实施薪酬激励支持。

3、深化风险管理的有效前置

一是增强政策研判。不断提高全面风险管理模块的政策解读能力、市场判断能力和趋势分析能力，注重把握风险本质，增强风险管控的前瞻性、敏感性和有效性，为本行业务的转型升级保驾护航。二是建立健全金融创新活动风险评估机制。明确新产品、新业务、新机构等金融创新活动的风险评审标准、评审内容、评审流程。研究对照监管要求，通过介入时间前移、增加事中把控等手段，确保创新活动依法合规、风险可控。三是加快推进风险管理能力建设从宏观向微观渗透。在搭建全面风险管理框架的基础上，加快实现风控理念和风控技术向业务领域尤其是高风险业务领域的转化运用，优化、创新、重构具体业务风险管理模式和管理机制，实现风险管理的有效前置，促进业务稳健发展和企业价值持续提升。

（七）坚持高效运作

坚持“一线服务客户、二线服务一线”，以组织高效、流程高效、执行高效为目标，以组织优化、流程优化、运营集中为重要抓手，构建先进高效的运营服务体系，有效提高全行的运营效率，降低运营风险，提升整体运营管理能力。

1、实现组织高效

(1) 实施组织架构变革。重新审视本行组织架构，重点诊断本行是否存在“决策迟缓、指挥不灵、沟通不畅、职责重叠、人事纠纷”等问题，以满足业务转型发展和整体战略推进为出发点，改善和提高组织效能。一是优化支行设置。按照地方发展规划、客户分布和业务发展情况，进一步整合资源、优化布局、集约管理、强化营销服务，研究制定支行设置优化方案。二是优化内设机构设置。把握新行业趋势、新业态发展，以建设规划及资源配置、研发创新、营销支持能力一流的总行，建设营销和客户管理能力超群的强势支行为目标，打造协同高效、分工清晰的组织架构。三是搭建敏捷协作机制。打破过往固守条线化、单点式的管理模式，在产品创新、金融科技、大客户营销、全面风险管理等重要领域，建立“统一目标、高层推动、组织协同、团队协作、绩效激励”的战略中心型组织，形成上下级、跨部门、跨条线之间纵向和横向的有效协同。

(2) 加快推进运营集中。一是构建全行运营支持体系，建立集中服务与运营管理组织，将分散于总行各部门、各业务条线的运营支持工作有序进行集中管理，构建服务全面、运作高效的运营管理及服务体系，打造运营管理与业务战略目标相匹配的行动框架。二是拓展运营管理和服务范围。根据省联社统筹部署，逐步搭建集中作业与集中授权体系，全面优化柜面业务流程，逐步打造高效、安全、快捷的大运营管理模式。

2、实现流程高效

一是实施客户服务流程优化建设。坚持“以客户为中心”为根本出发点，将提升服务效率贯穿于全行各领域、全流程，根据客户需要建立最优价值、差异化和便捷贴心的服务流程，最大限度实现流程标准化和自动化，最大化提升服务速度与质量，尤其在信贷业务流程、柜台业务流程、客户管理等流程上，减少重复、冗余、过度控制的环节，真正提高运作效率，切实提升客户体验，为客户创造价值。二是实施后台支持流程优化建设。以提质增效、服务一线为宗旨，“做实做透”流程梳理和优化，对流程关键节点进行分析，加强业务流程间逻辑关系研究，搭建高效的运营支撑体系，建设卓越有效的 IT 支持平台，在产品开发流程、风险管理流程、行政管理流程、计划财务流程、信息管理流程等环节上，循序渐进地推动落实全行各领域的流程优化工作。

3、实现执行高效

一是强化高层领导推动。总行领导班子凝聚共识，统一步调，从银行战略角度对运营管理重新定位，合力推进组织变革及流程优化再造，并在理念宣贯、组织决策、资源分配、沟通与协调等方面发挥统筹作用，确保整体目标的实现。二是强化 IT 支持。在明确流程及业务需求的前提下，加强 IT 研发与投入，重点突破流程的集中再造、标准化与自动化等关键领域，以“高起点、高规划”全力推进运营电子化、精细化建设。三是营造和谐协作氛围。引导员工树立大局意识、责任意识与学习意识，建立和健全激励机制，对每项任务要做到“明确目的，细化方案、强于执行、严格考核”，在执行层面争取员工的理解和配合，在组织层面彰显人性关怀与支持，营造全行和谐协作的工作氛围。

三、拟定上述计划所依据的假设条件及与现有业务的关系

（一）拟定上述计划所依据的假设条件

- 1、我国宏观经济、政治、法律和社会环境处于正常发展的状态，且没有对本行发展产生重大不利影响的不可抗力的现象发生；
- 2、我国金融体系平稳运行，货币政策、财政政策保持相对稳定性和连续性；
- 3、我国对商业银行政策遵循既定方针，没有重大的不可预期的变化；
- 4、无不可预测的其他重大变化。

（二）拟定上述计划与现有业务的关系

本行的发展计划是在分析我国宏观经济形势、社会发展环境、金融改革和发展趋势、行业发展趋势、区域社会经济环境后，基于现有业务、自身优势及战略定位，围绕把本行建设成为“全功能型精品社区银行”的发展愿景而制定的。

本行的计划发展及措施强调充分利用现有优势，强调提升服务客户和实体经济的能力，培育新的利润增长点，提高本行盈利能力和抗风险能力，使本行现有业务运作和发展战略形成良性互动关系，从而全面提高本行经营管理水平、盈利能力和综合竞争力，实现可持续发展。

第十四节 募集资金运用

一、本次发行募集资金总量及其依据

2018年2月7日，本行召开2018年第一次临时股东大会，审议通过了《关于广东南海农村商业银行股份有限公司首次公开发行境内人民币普通股（A股）股票并上市的议案》。

根据上述发行方案，本行本次公开发行数量不超过发行后总股本的25%（含25%）的境内上市人民币普通股（A股），每股面值1.00元。本次公开发行拟采取全部发行新股的方式，本行股东不公开发售其所持股份。最终实际发行规模将由董事会按照股东大会的授权，在中国证监会等有权监管机关的核准范围内，根据实际情况与主承销商协商确定。

2019年3月21日，本行召开2018年年度股东大会，审议通过了《关于延长首次公开发行境内人民币普通股（A股）股票并上市有效期的议案》，本次发行上市方案有效期延长两年，自2018年年度股东大会批准之日起24个月内有效。

二、本次发行募集资金运用

（一）本次发行募集资金用途

本次发行所募集的资金扣除发行费用后，将全部用于补充本行核心一级资本，提高本行资本充足水平。

（二）本次发行募集资金运用符合国家产业政策、环境保护、土地管理以及其他法律、法规和规章规定出具的结论性意见

经核查，保荐机构和发行人律师认为，本次发行募集资金运用符合国家法律、行政法规、部门规章、其他规范性文件及国家产业政策的规定。

三、募集资金专项存储情况

为规范募集资金的管理和使用，保护投资者权益，本行依照相关法律法规并结合实际情况，制定了《广东南海农村商业银行股份有限公司募集资金管理办法（草案）》，该草案已经本行第三届董事会第二次会议审议通过并于本行上市后生效，对募集资金专户存储和募集资金使用进行了明确规定，主要内容如下：

“第四条 募集资金应当存放于专项账户集中管理。募集资金专户不得存放非募集资金或用作其他用途。

第五条 本行应当在募集资金到账后一个月内与保荐机构、存放募集资金的商业银行签订募集资金专户存储监管协议。该协议包括但不限于下列内容：

- （一）本行将募集资金集中存放于专户；
- （二）募集资金专户账号、该专户涉及的募集资金项目、存放金额；
- （三）本行一次或者十二个月内累计从专户中支取的金额超过一千万人民币或者募集资金净额的 5%的，本行应当及时通知保荐机构；
- （四）本行每月向保荐机构出具募集资金专户银行对账单；
- （五）保荐机构可以随时查询专户资料；
- （六）保荐机构的督导职责以及对本行募集资金使用的监管方式；
- （七）本行和保荐机构的权利、义务和违约责任。

本行应当在上述协议签订后及时公告协议主要内容。

上述协议在有效期届满前提前终止的，本行应当自协议终止之日起一个月内与相关当事人签订新的协议，并及时报深圳证券交易所备案后公告。”

本行首次公开发行股票募集资金到位之后，将严格按照相关法律、法规、规范性文件以及该制度的规定，对募集资金的使用进行监督和管理，确保募集资金按计划使用。

四、募集资金项目的可行性分析

（一）坚持服务实体经济，提升服务质效

本行将坚定以服务实体经济为根本的发展思路，坚持以支持供给侧结构性改革为主线，按照风险可控、商业可持续原则，深化改革、积极创新、回归本源、专注主业，进一步提高服务实体经济的能力和水平，提升实体经济服务质效。一是明确服务对象，回归实体本源，积极服务“三农”，支持优质产业，拓展重点领域金融业务；二是优化业务结构，合理配置资源，大力发展零售金融和小微金融，着力深化公司金融；三是科学合理定价，在统一定价标准的基础上逐步优化定价策略；四是优化运营流程，通过细分服务市场、强化联动协作、优化精简流程、深化打造“三位一体”服务团队等举措，提升服务质效。

（二）坚持以客户为中心，推行差异化服务

本行将推行“想客户之所想，急客户之所急”的服务理念，围绕客户需求，从营销、产品、渠道和运营等方面塑造新产品、新服务，为客户提供差异化、全场景金融解决方案，用心帮助客户解决痛点、难点问题，真正让客户舒心满意。一是积极创新求变，强化需求分析和客户关系管理能力，深度服务社区居民，并致力于服务企业不同发展阶段，全力满足客户需求；二是加强全渠道建设，打造数字化银行，获取多元资格牌照，推进综合化经营，全力提升客户体验；三是构建交互营销机制，建立协同作战文化和机制，打造复合型营销团队。

（三）坚持科技引领，提升运营能力

本行将充分发挥科技创新在经营管理中的引领作用，以 IT 规划为指引，大力推进信息科技建设，加大科技研发投入，将现代化技术和手段运用到内部管理和客户服务中，不断提升业务管理水平和客户服务能力，致力于将本行打造成为有金融科技特色的现代化银行。

此外，本行将坚持“一线服务客户，二线服务一线”，以组织高效、流程高效、执行高效为目标，以组织优化、流程优化、运营集中为重要抓手，构建先进

高效的运营服务体系，以有效提高本行运营效率，降低运营风险，提升整体运营管理能力。

（四）坚持文化统领，完善合规经营

一方面，本行将坚持文化统领。一是加强党的建设，发挥党在企业中的领导核心和政治核心作用；二是加强企业文化建设，提炼和锻造以企业精神为核心的价值体系；三是加强队伍建设，努力建设高素质金融人才队伍；四是完善激励考核机制，提升员工认同感、归属感和幸福感。

另一方面，本行将树立“监管指标全面持续达标是最大的合规”的理念，加快完善全面风险管理体系和联动共享机制，加强风控合规能力建设，深化风险管理的有效前置，增强风险管控的前瞻性、敏感性和有效性，全力构建主动合规、全面合规的规范化银行。

五、募集资金投入使用后对发行人同业竞争和独立性的影响

本次募集资金净额用于补充核心一级资本后，不会产生同业竞争或者对本行的独立性产生不利影响的情形。

六、本次募集资金的必要性和管理运营安排

（一）提升资本实力，持续满足监管要求

《商业银行资本管理办法（试行）》实施后，监管机构对商业银行资本充足率水平及资本质量提出了更高要求。截至2019年6月30日，本行核心一级资本充足率和一级资本充足率均为14.35%，资本充足率为17.43%。上述指标目前虽符合监管要求，但结合互联网金融快速发展、利率市场化及金融脱媒等诸多行业发展趋势，若本行未能建立持续有效的资本补充机制，未来本行的资本充足水平将无法满足不同战略发展和监管的需要。

因此，本行在利润积累的同时，有必要采取措施做好资本补充工作，维持稳

健的资本充足水平，以持续满足监管要求。通过与资本市场的有效衔接，建立起持续有效的多层次、多渠道资本补充机制，打破资本瓶颈约束，促进本行可持续发展。

（二）坚持发展战略，实现多元均衡发展

近年来，随着本行战略规划有序推进，本行资产规模和贷款规模均实现了平稳快速增长。截至 2019 年 6 月 30 日，本行资产总额 1,917.85 亿元，其中发放贷款和垫款总额 932.29 亿元，近三年本行资产总额与发放贷款和垫款总额年均复合增长率分别为 8.98%和 8.70%。持续增长的资产总额和业务规模将对本行的资本充足水平形成挑战。

因此，通过本次发行上市募集资金补充本行核心一级资本，有利于本行进一步增强资金实力，在控制风险的基础上把握经济转型带来的发展机遇，加快推进本行战略发展规划，不断提升创新驱动水平，实现各项业务多元均衡发展。

（三）拓宽融资渠道，建立持续资本补充机制

本行自成立以来，各项业务均得到快速发展，资本消耗较快。除依赖自身利润留存等内源方式补充资本外，本行于 2015 年通过发行二级资本债券的外源方式补充了资本，虽然发行二级资本债券在一定程度上满足了本行快速发展所需要的资本，但随着本行逐步做大、做强，未来本行的资本缺口将进一步扩大，而相较上市商业银行，本行现有资本补充渠道较为单一，无法满足本行长期稳健发展的资本需要。因此，本行有必要进一步拓宽资本补充渠道，建立持续资本补充机制，以奠定本行未来业务发展的基础，解决发展中的资本瓶颈问题。本次发行上市是本行拓宽融资渠道并建立持续资本补充机制的有效途径，有利于本行的长远稳健发展。

七、本次募集资金本行财务状况和经营成果的影响

本次募集资金运用对本行财务状况和经营成果的影响主要表现在：

（一）对经营管理的影响

本次募集资金到位后，本行的净资产规模将大幅增加，同时本次发行上市为本行未来在资本市场再融资提供了更多选择和便利，有利于进一步拓宽融资渠道，本行的经营管理将具有更大的主动性和灵活性，有利于本行未来各项业务持续稳健发展。

（二）对资本充足水平的影响

通过本次发行上市，本行的核心一级资本将得到补充，资本充足水平将进一步提高，风险抵御能力也将随之增强。

（三）对盈利能力的影响

从长远来看，资本充足水平的提高对本行经营能力的正面影响以及本次发行上市对本行综合影响力的提升，都将增强本行的核心竞争力，提升本行盈利能力。

第十五节 股利分配政策

一、本行报告期内股利分配政策

根据《公司法》和《公司章程》的规定，本行可以采取现金、股票或符合法律法规规定的其他形式分配股利。本行股东大会对利润分配方案作出决议后，本行董事会须在股东大会召开后两个月内完成股利的派发事项。

除法律法规另有规定外，本行税后利润经股东大会审议后，按下列顺序分配：

- 1、弥补以前年度的亏损；
- 2、提取法定公积金；
- 3、提取一般准备金；
- 4、提取任意公积金；
- 5、分配股利。

本行分配当年税后利润时，应当提取利润的 10%列入本行法定公积金。本行法定公积金累计额为本行注册资本的 50%以上的，可以不再提取。本行的法定公积金不足以弥补以前年度亏损的，在提取法定公积金之前，应当先用当年利润弥补亏损。

一般准备金应按照有关法律法规规定提取，用于弥补尚未识别的可能性损失。

本行从税后利润中提取法定公积金和一般准备金后，经股东大会决议，还可以从税后利润中提取任意公积金。

本行弥补亏损、提取公积金、提取一般准备金后所余税后利润，可根据股东大会批准的利润分配方案按照股东持有的股份比例分配，但《公司章程》规定不按持股比例分配的除外。

本行股东大会违反本条利润分配顺序提前向股东分配利润的，股东必须将违

反规定分配的利润退还本行。

本行持有的本行股份不参与分配利润。

二、本行最近三年股利分配情况

2017年3月31日，本行召开2016年年度股东大会，审议通过了《关于<南海农商行2016年度利润分配方案>的议案》，同意以总股本3,415,819,326股为基数，每10股派发现金红利1.8元（含税），每10股送红股0.5股，共向全体股东按其持股比例现金分配股利614,847,478.68元，送红股170,785,927股。

2018年3月29日，本行召开2017年年度股东大会，审议通过了《关于<广东南海农村商业银行股份有限公司2017年度利润分配方案>的议案》，同意以总股本3,586,605,253股为基数，每10股派发现金红利1.3元（含税），每10股送红股1股，共向全体股东按其持股比例现金分配股利466,258,682.89元，送红股358,655,166股。

2019年3月21日，本行召开2018年年度股东大会，审议通过了《关于<广东南海农村商业银行股份有限公司2018年度利润分配方案>的议案》，同意以总股本3,945,260,419股为基数，每10股派发现金红利2.5元（含税），共向全体股东按其持股比例现金分配股利986,315,104.75元。

截至本招股说明书签署之日，本行2016年度、2017年度和2018年度的利润分配方案均已实施完毕。

三、本次发行前累计未分配利润的分配安排和已履行的决策程序

2018年2月7日，本行召开2018年第一次临时股东大会，审议通过了《关于广东南海农村商业银行股份有限公司首次公开发行境内人民币普通股（A股）股票并上市的议案》，明确“本行在首次公开发行境内人民币普通股（A股）股票并上市日前的滚存未分配利润由本次发行上市完成后的全体股东按照发行后的持股比例共同享有”。

四、本次发行后的股利分配政策

（一）本行税后利润分配顺序

根据《公司章程（草案）》的规定，除法律法规另有规定外，本行税后利润经股东大会审议后，按下列顺序分配：

- 1、弥补以前年度的亏损；
- 2、提取法定公积金；
- 3、提取一般风险准备金；
- 4、提取任意公积金；
- 5、分配股利。

本行分配当年税后利润时，应当提取利润的 10% 列入本行法定公积金。本行法定公积金累计额为本行注册资本的 50% 以上的，可以不再提取。本行的法定公积金不足以弥补以前年度亏损的，在提取法定公积金之前，应当先用当年利润弥补亏损。

一般准备金应按照有关法律法规规定提取，用于弥补尚未识别的可能性损失。

本行从税后利润中提取法定公积金和一般准备金后，经股东大会决议，还可以从税后利润中提取任意公积金。

本行弥补亏损、提取公积金、提取一般准备金后所余税后利润，可根据股东大会批准的利润分配方案按照股东持有的股份比例分配，但公司章程规定不按持股比例分配的除外。

股东大会违反前款规定，在本行弥补亏损、提取法定公积金和一般准备金之前向股东分配利润的，股东必须将违反规定分配的利润退还本行。

本行持有的本行股份不参与分配利润。

本行可以采取现金、股票或符合法律法规规定的其他形式分配股利。股东大会对利润分配方案作出决议后，董事会须在股东大会召开后 2 个月内完成股利的

派发事项。

（二）本行利润分配的具体政策

本行利润分配政策为：

1、本行的利润分配应重视对投资者的合理回报并兼顾本行的可持续发展。

2、本行利润分配政策应保持连续性和稳定性，若确需变更股利分配政策，应以股东权益保护为出发点，并严格履行董事会、股东大会决策程序；变更后的利润分配政策不得违反有关法律、法规及监管部门的有关规定。

3、本行利润分配具体方案由董事会制定，涉及现金分红方案的，董事会应当认真研究和论证本行现金分红的时机、条件和最低比例、调整的条件及其决策程序要求等事宜，并应由独立董事对此发表独立意见。独立董事可以征集中小股东的意见，提出分红提案，并直接提交董事会审议。董事会审议利润分配政策、利润分配方案的议案时，应经过董事会 2/3 以上董事同意。独立董事应对利润分配具体方案的制定发表明确意见。

本行股东大会审议利润分配政策、利润分配方案的议案时，应充分听取公众投资者的意见，本行应当安排网络投票方式为社会公众股东参加股东大会提供便利。股东大会对现金分红方案进行审议前，应当通过包括但不限于电话、传真、本行网站、公众信箱或者来访接待等多种渠道主动与中小股东进行沟通和交流，充分听取中小股东的意见和诉求，并及时答复中小股东关心的问题。

4、本行有关调整利润分配政策的议案，需要事先征求独立董事意见，并经本行董事会审议通过后提交本行股东大会批准；本行股东大会审议通过制定或修订利润分配政策的议案应由出席股东大会的股东所持表决权的 2/3 以上通过。确有必要对现金分红政策进行调整与变更的，应经过详细论证后，经过董事会 2/3 以上董事同意，且应当经出席股东大会的股东所持表决权的 2/3 以上同意方可调整。独立董事应对利润分配政策的调整发表明确意见。

5、本行一般按照年度进行利润分配；本行可以采取现金、股票或两者相结合的方式分配股利，可以进行中期现金分红。

6、在满足本行正常经营对资金需求的情况下，相对于股票股利分配方式优

先采用现金分红的分配方式，具备现金分红条件的，本行应当采取现金方式分配股利；采用股票股利进行利润分配的，应当具有本行成长性、每股净资产的摊薄等真实合理因素。

7、若本行当年进行股利分配，则当年以现金方式累计分配的利润不少于当年实现的可分配利润的 10%。本行董事会应当综合考虑所处行业特点、发展阶段、自身经营模式、盈利水平以及是否有重大资金支出安排等因素，区分下列情形，提出差异化的现金分红政策：本行发展阶段属成熟期且无重大资金支出安排的，进行利润分配时，现金分红在本次利润分配中所占比例最低应达到 80%；本行发展阶段属成熟期且有重大资金支出安排的，进行利润分配时，现金分红在本次利润分配中所占比例最低应达到 40%；本行发展阶段属成长期且有重大资金支出安排的，进行利润分配时，现金分红在本次利润分配中所占比例最低应达到 20%。

8、本行董事会提出的利润分配预案中，未做出现金利润分配方案的，应在定期报告中披露未进行现金分红的原因、未用于分红的资金留存的用途和使用计划，独立董事应当对此发表独立意见。

五、上市后未来三年股东分红回报规划

2018 年 3 月 29 日，本行召开 2017 年年度股东大会，审议通过了《关于制定〈广东南海农村商业银行股份有限公司上市后未来三年股东分红回报规划〉的议案》，明确本行发行上市后的利润分配政策和未来三年分红规划。具体内容如下：

（一）股东分红回报规划的制定原则

本行将实行持续、稳定的股利分配政策，重视对投资者的合理回报并兼顾本行的可持续发展，结合本行的盈利情况和业务未来发展战略的实际需要，建立对投资者持续、稳定的回报机制。本行制定股利分配规划应依据有效的本行《公司章程》。本行董事会、监事会和股东大会在对股利分配政策的决策和论证过程中，应当充分考虑独立董事、监事和公众投资者的意见。

（二）制定股东分红回报规划的考虑因素

本行基于长远和可持续发展,在综合分析银行业经营环境、股东要求和意愿、社会资金成本、外部融资环境和监管政策等因素的基础上,充分考虑本行发展战略、目前及未来盈利规模、现金流量状况、发展所处阶段、资本需求等情况,平衡业务持续发展与股东综合回报二者间的关系,以三年为一个周期制定股东分红回报规划,从而建立对投资者持续、稳定、科学的分红回报机制,以保证本行利润分配政策的连续性和稳定性。

（三）股东分红回报规划的具体方案

1、利润分配的顺序

本行分配当年税后利润时,应当提取利润的10%列入本行法定公积金。本行法定公积金累计额为本行注册资本的50%以上的,可以不再提取。本行的法定公积金不足以弥补以前年度亏损的,在提取法定公积金之前,应当先用当年利润弥补亏损。

一般准备金应按照有关法律法规规定提取,用于弥补尚未识别的可能性损失。

本行从税后利润中提取法定公积金和一般准备金后,经股东大会决议,还可以从税后利润中提取任意公积金。

本行弥补亏损、提取公积金、提取一般准备金后所余税后利润,可根据股东大会批准的利润分配方案按照股东持有的股份比例分配,但《公司章程(草案)》规定不按持股比例分配的除外。

2、利润分配的形式和期间间隔

本行按照股东持有的股份比例分配利润,可以采取现金、股票或两者相结合的方式分配股利,具备现金分红条件的,应当优先采取现金方式分配股利;采用股票股利进行利润分配的,应当具有本行成长性、每股净资产的摊薄等真实合理因素。本行一般按照年度进行利润分配,在有条件的情况下,可以进行中期现金分红。

3、现金分红的条件和比例

若本行资本充足水平低于监管部门要求的最低标准的，该年度一般不得向股东分配现金股利。在确保资本充足水平满足监管规定的前提下，本行每一年度实现的盈利在依法弥补亏损、提取公积金、提取一般准备金后有可分配利润的，可以进行现金分红。本行每年以现金方式累计分配的利润不应低于当年实现的可分配利润的 10%。每年具体现金分红比例由本行根据相关法律、法规、规范性文件、本行《公司章程（草案）》的规定和本行经营情况拟定，由本行股东大会审议决定。

本行董事会应当综合考虑所处行业特点、发展阶段、自身经营模式、盈利水平以及是否有重大资金支出安排等因素，区分下列情形，并按照本行《公司章程（草案）》规定的程序，提出差异化的现金分红政策：

（1）本行发展阶段属成熟期且无重大资金支出安排的，进行利润分配时，现金分红在本次利润分配中所占比例最低应达到 80%；

（2）本行发展阶段属成熟期且有重大资金支出安排的，进行利润分配时，现金分红在本次利润分配中所占比例最低应达到 40%；

（3）本行发展阶段属成长期且有重大资金支出安排的，进行利润分配时，现金分红在本次利润分配中所占比例最低应达到 20%。

本行发展阶段不易区分但有重大资金支出安排的，可以按照前项规定处理。

（四）股东分红回报规划的决策和监督机制

本行董事会在制定利润分配方案时，应当认真研究和论证现金分红的时机、条件和最低比例、调整的条件及其决策程序要求等事宜，独立董事应当发表独立意见。独立董事可以征集中小股东的意见，提出分红提案，并直接提交董事会审议。本行股东大会审议利润分配政策、利润分配方案的议案时，应充分听取公众投资者的意见，本行应当安排网络投票方式为社会公众股东参加股东大会提供便利。股东大会对现金分红方案进行审议前，应当通过包括但不限于电话、传真、本行网站、公众信箱或者来访接待等多种渠道主动与中小股东进行沟通和交流，充分听取中小股东的意见和诉求，并及时答复中小股东关心的问题。

本行应在年度报告中披露该年度的利润分配预案，该报告期内盈利但本行董事会未做出现金利润分配预案的，应当在定期报告中披露未进行现金分红的原因、未用于分红的资金留存的用途和使用计划，独立董事应当对此发表独立意见。

本行监事会应对董事会制定本行利润分配方案的情况和决策程序进行监督。

（五）利润分配方案的实施

本行股东大会对利润分配方案作出决议后，本行董事会需在股东大会召开后两个月内完成股利（或股份）的派发事项。

（六）股东分红回报规划的制定周期和调整机制

1、本行根据《公司章程（草案）》确定的利润分配政策制定股东回报规划，并确保应每三年制定一次股东回报规划，就未来三年的分红政策进行规划。本行董事会在制定股东回报规划时，应通过多种方式充分听取和吸收股东（特别是中小股东）、独立董事、外部监事的意见和建议。本行董事会制定的股东回报规划及分红政策报股东大会批准后实施。

2、如遇到战争、自然灾害等不可抗力，或者本行外部经营环境变化并对本行经营造成重大影响，或本行自身经营状况发生较大变化时，本行可对利润分配政策进行调整。本行调整利润分配政策时，应经过详细论证，并需事先征求独立董事意见，经董事会审议通过后提交股东大会审议，并经出席股东大会的股东所持表决权的 2/3 以上通过。本行应为股东提供网络投票方式进行表决。股东大会审议利润分配政策变更事项时，应充分考虑中小股东的意见。

第十六节 其他重要事项

一、信息披露与投资者服务

根据相关法律法规的要求，本行制定了信息披露制度和投资者关系活动计划，主要内容如下：

（一）责任机构

负责信息披露和投资者关系的部门：董事会办公室

信息披露联系人：柳暹从

电话：0757-86313255

传真：0757-86251088

邮政编码：528200

电子信箱：ir@nanhaibank.com

地址：佛山市南海区桂城街道南海大道北 26 号

（二）信息披露制度

为规范及加强本行信息披露管理工作，本行已根据《公司法》《证券法》《上市公司信息披露管理办法》《商业银行信息披露办法》等法律法规、规范性法律文件及《公司章程》的有关规定，制订了《广东南海农村商业银行股份有限公司信息披露管理办法》。本行上市后将严格按照中国证监会等有关证券监管机构的相关法律法规要求披露信息，确保信息披露真实、准确、完整、及时，没有虚假记载、误导性陈述或重大遗漏。

（三）投资者关系活动计划

1、本行将通过投资者咨询电话、传真、电子邮箱等多种方式，解答投资者、

证券分析师提出的关于本行经营状况、业务发展等方面的问题。

2、本行将通过本行网站及时、定期披露经营状况、重大经营决策等重要信息,收集投资者及资本市场对本行的评价,对投资者关注的问题及时上报董事会,为本行提供决策依据。

3、本行将与投资者及证券分析师保持经常联系,定期与投资者沟通,及时向本行管理层反馈投资者的疑问与建议,提高投资者对本行的满意度。

二、重大商务合同

本节所称重大商务合同是指截至 2019 年 6 月 30 日,本行正在履行的交易金额较大且对本行生产经营活动、未来发展或财务状况具有重要影响的合同。

截至 2019 年 6 月 30 日,本行贷款余额最大的前 10 户借款人贷款余额合计为 65.22 亿元,具体情况如下:

单位:万元

序号	客户姓名	贷款余额	担保方式
1	佛山保恒企业管理有限公司	85,000.00	保证
2	佛山市时代鸿泰投资有限公司	61,000.00	保证
		3,250.00	抵押、质押、保证
		17,900.00	保证
3	佛山市三水高富地产开发有限公司	29,000.00	抵押、保证
		30,000.00	抵押、保证
		20,000.00	抵押、保证
4	广东能兴进出口有限公司	51,300.00	抵押、质押、保证
		15,000.00	抵押、质押、保证
5	阳西博德精工建材有限公司	40,977.00	抵押、保证
		12,624.60	抵押、保证
		2,300.00	抵押、保证
		687.47	抵押、保证
		4,400.00	抵押、保证
6	广东新南达电缆实业有限公司	2,000.00	质押
		2,000.00	质押

序号	客户姓名	贷款余额	担保方式
		2,000.00	质押
		54,800.00	抵押、保证
7	佛山市南海俊凯房地产开发有限公司	12,160.00	抵押、保证
		30,400.00	抵押、保证
		17,640.00	抵押、保证
8	佛山市南海荣耀房地产开发有限公司	25,000.00	抵押、保证
		30,400.00	抵押、保证
9	佛山市世博房地产实业发展有限公司	17,790.00	抵押、保证、质押
		35,406.00	抵押、保证、质押
10	广东粤盛科融资租赁有限公司	5,000.00	抵押、保证
		5,000.00	抵押、保证
		1,500.00	抵押
		12,890.00	质押、保证
		4,600.00	质押、保证
		10,700.00	质押、保证
		4,800.00	信用
		2,840.00	信用
		1,790.00	信用
合计		652,155.07	

三、发行债券

（一）本行发行的债券

经本行于 2015 年 3 月 12 日召开的 2014 年年度股东大会审议通过，并经《中国银监会广东监管局关于广东南海农村商业银行股份有限公司发行二级资本债券的批复》（粤银监复[2015]426 号）和《中国人民银行准予行政许可决定书》（银市场准予字（2015）第 287 号）核准，本行于 2015 年 12 月 11 日在全国银行间债券市场发行了固定票面年利率为 4.98%，发行规模为 25 亿元，期限为 10 年的二级资本债券。

经本行于 2016 年 4 月 12 日召开的 2015 年年度股东大会审议通过，并经《中

国银监会广东银监局关于广东南海农村商业银行发行绿色金融债券的批复》（粤银监复[2017]201号）和《中国人民银行准予行政许可决定书》（银市场许准予字[2017]第96号）核准，本行于2017年8月15日在全国银行间债券市场发行了固定票面年利率为4.69%，发行规模为3亿元，期限为3年的2017年广东南海农村商业银行股份有限公司第一期绿色金融债券；于2018年6月4日在全国银行间债券市场发行了固定票面年利率为4.87%，发行规模为6亿元，期限为3年的2018年广东南海农村商业银行股份有限公司第一期绿色金融债券；于2019年3月19日在全国银行间债券市场发行了固定票面年利率为3.62%，发行规模为6亿元，期限为3年的2019年广东南海农村商业银行股份有限公司第一期绿色金融债券。

（二）本行发行的同业存单

2019年1-6月，本行发行同业存单共19期，面值合计人民币96.70亿元。

2018年，本行发行同业存单共68期，面值合计333.30亿元。

四、对外担保情况

截至本招股说明书签署之日，本行除正常的银行业务外不存在对外担保情况。

五、重大诉讼和仲裁事项

（一）本行作为原告/申请人的重大诉讼和仲裁事项

截至2019年6月30日，本行作为原告且单笔涉案争议金额本金在1,000万元以上尚未终结的重大诉讼和仲裁案件共95件。

其中，纳入表内贷款分类的重大诉讼和仲裁案件共12件，涉及本金金额合计约62,399.28万元，贷款损失准备共计提59,067.31万元。具体情况如下：

单位：万元

序号	被告/被申请人	案由	诉讼请求	涉及争议金额(本金)	诉讼/执行阶段	贷款损失准备计提	五级分类
1	广东雄力电缆有限公司、广东佛山市雄力电缆有限公司、佛山市黄道自然科技有限公司、黄祺雄、邓金柳、黄长禧、刘敏锐、吴锡明	借款合同纠纷	还本付息；实现抵押物权；担保人承担连带担保责任	22,997.30	执行中	21,798.38	可疑
2	佛山市南海新力电池有限公司、佛山市南海新光电池材料有限公司、佛山市南海新奥电器有限公司、陈凤群、余达荣、余海生、赵大龙、陈伟明	借款合同纠纷	还本付息；实现抵押物权；担保人承担连带担保责任	7,911.58	一审	7,408.92	可疑
3	佛山市南海弘源化工有限公司、佛山市南海区金叶硅胶有限公司、广东雅邦硅胶股份有限公司、叶立明	借款合同纠纷	还本付息；实现抵押物权；担保人承担连带担保责任	7,000.00	执行中	7,000.00	可疑
4	佛山市南海区金叶硅胶有限公司、佛山市南海弘源化工有限公司、广东雅邦硅胶股份有限公司、叶立明、孔爱玲	借款合同纠纷	还本付息；实现抵押物权；担保人承担连带担保责任	5,000.00	执行中	5,000.00	可疑
5	佛山市南海西樵金懋大酒店有限公司、佛山市展骐贸易有限公司、江门市庆年企业管理有限公司、李坡、李泳霞、李伯德、李伯石、谭志威、周练宏、陈万宣、钟艳婷	借款合同纠纷	还本付息；实现抵押物权；担保人承担连带担保责任	3,870.00	一审	3,870.00	可疑
6	南洋家具(佛山)有限公司、张志成、张伟顺、张伟杰、谭艳红、罗志保、南洋家具有限公司、十六铺家居用品(江西)有限公司	借款合同纠纷	还本付息；担保人承担连带担保责任	3,790.00	已起诉	3,790.00	次级
7	佛山市利华陶瓷有限公司、佛山市恒利泰贸易有限公司、佛山市华昌盛纺织发展有限公司、佛山市南海区联新纸箱厂、佛山市维多利陶瓷有限公司、佛山市迅驰陶瓷有限公司、张兴添、张兴祥、张兴潮、张仕龙、张仕流、张仕昌、张仕泰、冯次好(注)	借款合同纠纷	还本付息；实现抵押物权；担保人承担连带担保责任	3,300.00	已起诉	2,619.74	关注
8	佛山市南海区立章包装有限公司、明洁塑料制品(新乡)有限公司、新乡市立新塑料制品有限公司、临桂立章塑料制品有限公司、桂林市创益电器设备有限公司、佛山市劲章机械制造有限公司、麦子良、彭帼萍、麦舜章、麦舜尧	借款合同纠纷	还本付息；实现抵押物权；担保人承担连带担保责任	3,000.00	执行中	3,000.00	可疑
9	佛山市南海区立章包装有限公司、明洁塑料制品(新乡)有限公司、新乡市立新塑料制品有限公司、临桂立章塑料制品有限公司、桂林	借款合同纠纷	还本付息；实现抵押物权；担保人承担连带担保责任	1,987.53	执行中	1,391.27	可疑

序号	被告/被申请人	案由	诉讼请求	涉及争议金额(本金)	诉讼/执行阶段	贷款损失准备计提	五级分类
	市创益电器设备有限公司、佛山市劲章机械制造有限公司、麦子良、彭帼萍、麦舜章、麦舜尧						
10	佛山市南海华豪铝型材有限公司、佛山市兴亚铝业有限公司、叶泽恩、高本祥	借款合同纠纷	还本付息；承担连带担保责任	1,500.00	已判决	1,500.00	可疑
11	佛山市南海河西铜材厂、梁嘉进、梁剑雄、杜汉明、梁剑荣、冯树华、韩颂晖、梁健旋、梁嘉颖、清远市华亿铜材有限公司、四会市河西铜材有限公司、汨罗市衡联铜材有限公司、广州市通力线材有限公司	借款合同纠纷	还本付息；承担连带担保责任	1,042.87	一审	1,042.87	可疑
12	邝志文、仇燕棠、丁琳、毛志平、谭汇全、佛山市南海区大沥源钊金属贸易有限公司	借款合同纠纷	还本付息；实现抵押物权；承担连带担保责任	1,000.00	已判决	646.13	可疑

注：被告佛山市利华陶瓷有限公司涉及多笔诉讼案件，且部分案件已进入强制执行程序，属于合同约定的违约事件，因此本行起诉，要求承担还款责任；但鉴于抵押物较为充足且有第三方保证，同时截至2019年6月30日涉诉贷款逾期均未超过90天，因此未划入不良。

不纳入表内贷款分类的重大诉讼和仲裁案件共83件，涉及本金金额合计约236,617.65万元。具体情况如下：

单位：万元

序号	被告/被申请人	案由	诉讼请求	涉及争议金额(本金)	诉讼/执行阶段
1	广东广佛现代产业服务园开发有限公司、根源投资有限公司、根源(北京)投资有限公司、广州市元淇实业有限公司、曾耿盛	借款合同纠纷	还本付息，实现抵押物权；担保人承担连带担保责任	10,500.00	已判决
2	佛山市南海区中东房地产发展有限公司、佛山市南海中南娱乐城、佛山市南铝铝业有限公司	借款合同纠纷	还本付息；担保人承担连带担保责任	9,500.00	执行中
3	佛山市南海冠星钢管有限公司、佛山市南海区冠和热镀锌钢管有限公司、王显威、王健儿、佛山市南海冠星钢管有限公司甘鹭度假村、佛山市南海区里水镇房地产开发公司	借款合同纠纷	解除合同；还本付息；担保人承担连带担保责任	9,100.00	中止执行
4	广州五元房地产开发有限公司、广东五元企业集团、广州五元名都房地产开发有限公司、广东五元企业集团有限公司、广州五元物业有限公司	借款合同纠纷	还本付息；担保人承担连带担保责任	7,000.00	执行中
5	佛山市南海大沥兴达科技有限公司、广东华卫药业有限公司	借款合同纠纷	还本付息；担保人承担连带担保责任	7,000.00	中止执行
6	佛山市南海环宇铝厂、佛山市南海区大沥大镇集团有限公司	借款合同纠纷	还本付息；担保人承担连带担保责任	6,800.00	中止执行
7	佛山市帝锋家具有限公司、佛山市顺德区逸铜家具有限公司、赖耀锋、邓月媚	借款合同纠纷	还本付息；实现抵押物权；担保人承担连带担保责任	5,796.70	执行中
8	佛山市南海环宇铝厂、佛山市南海区大沥大镇集团有限公司	借款合同纠纷	还本付息；担保人承担连带担保责任	5,557.81	中止执行
9	佛山市南海环宇铝厂、佛山市南海区	借款合同	还本付息；担保人	5,000.00	中止执行

序号	被告/被申请人	案由	诉讼请求	涉及争议金额 (本金)	诉讼/执行阶段
	大沥镇大镇经济联合社、佛山市南海区大沥大镇集团有限公司	纠纷	承担连带担保责任		
10	佛山市南海区东豪有色金属熔铸厂、佛山市南海区金鹏铜材厂	借款合同纠纷	还本付息；担保人承担连带担保责任	4,900.00	中止执行
11	佛山市南海环宇铝厂、佛山市南海区大沥街道大镇经济联合社、佛山市南海区大沥大镇集团有限公司	借款合同纠纷	还本付息；担保人承担连带担保责任	4,700.00	中止执行
12	佛山市南海环宇铝厂、佛山市南海区大沥镇大镇经济联合社、佛山市南海区大沥大镇集团有限公司	借款合同纠纷	还本付息；担保人承担连带担保责任	4,312.58	中止执行
13	佛山市南海区和顺水泥厂、佛山市南海区和顺镇经济发展总公司	借款合同纠纷	还本付息；担保人承担连带担保责任	3,849.12	中止执行
14	佛山市南海区九江镇北村经济联合社	借款合同纠纷	还本付息	3,359.00	中止执行
15	佛山市南海区中南铝业公司、佛山市南海中南企业(集团)公司、南海市松岗民政福利铝型材厂、张志德、苏雪琴、张凤玲、张嘉彬、张贵彬、张嘉怡	借款合同纠纷	还本付息；实现抵押物权；担保人承担连带担保责任	3,049.67	执行中
16	佛山市南海耐尔仕陶瓷有限公司、广东西江企业集团有限公司、冯日广、冯广淋	借款合同纠纷	还本付息；担保人承担连带担保责任	2,946.00	中止执行
17	佛山市南海环宇铝厂、佛山市南海区大沥镇大镇经济联合社	借款合同纠纷	还本付息	2,922.00	中止执行
18	佛山市南海区丹灶铝材制造厂、佛山市南海区丹灶镇经济发展总公司	借款合同纠纷	还本付息；实现抵押物权；担保人承担连带担保责任	2,789.00	中止执行
19	南海市大沥华联不锈钢型材厂、佛山市南海区大沥经济发展总公司、邝锦华	借款合同纠纷	还本付息；担保人承担连带担保责任	2,763.00	执行中
20	佛山市南海区太亿置业投资有限公司、梧州宝石园建设开发有限公司、贺州广济医院、佛山市南海区华通信息投资公司、孔树佳、孔仕才、	借款合同纠纷	还本付息；实现抵押物权；担保人承担连带担保责任	2,645.11	执行中
21	佛山市三水区晨双五金有限公司、肖永学、刘敏、黄林、邱枫、黄桂生、王杏荣	借款合同纠纷	还本付息；实现抵押物权；担保人承担连带担保责任	2,600.00	执行中
22	佛山市南海环宇铝厂	借款合同纠纷	还本付息	2,500.00	中止执行
23	佛山市南海区和顺灵洲铝材厂、佛山市南海环宇铝业有限公司	借款合同纠纷	还本付息；担保人承担连带担保责任	2,449.65	中止执行
24	佛山市南海模具机械制造中心、佛山市南海区大沥镇大镇经济联合社、佛山市南海区大沥大镇集团有限公司	借款合同纠纷	还本付息；担保人承担连带担保责任	2,300.00	中止执行
25	南海区里水工贸公司、佛山市南海区里水物资贸易总公司	借款合同纠纷	还本付息；担保人承担连带担保责任	2,290.00	中止执行
26	南海市华联铝合金型材厂、佛山市南海区大沥经济发展总公司、邝锦华	借款合同纠纷	还本付息；担保人承担连带担保责任	2,284.00	中止执行
27	佛山市南海区大沥永兴泰金属制品厂、佛山市南海大沥奇槎集团有限公司、佛山市南海区大沥镇奇槎经济联合社	借款合同纠纷	还本付息；担保人承担连带担保责任	2,280.00	中止执行
28	南海市南南发展有限公司、南海市声辉贸易公司、南海市口岸实业公司、广东省南海造船厂	借款合同纠纷	还本付息；实现抵押物权；担保人承担连带担保责任	2,260.00	中止执行
29	南海市九江供销企业集团、南海市九	借款合同	还本付息；担保人	2,170.00	中止执行

序号	被告/被申请人	案由	诉讼请求	涉及争议金额 (本金)	诉讼/执行阶段
	江商贸集团公司	纠纷	承担连带担保责任		
30	佛山市南海区丹灶镇金沙经济发展总公司	借款合同纠纷	还本付息	2,061.00	中止执行
31	佛山市岭南陶瓷实业有限公司、佛山市南海区西樵镇土地资源开发公司、佛山市南海区西樵镇岭西经济发展集团有限公司	借款合同纠纷	解除合同；还本付息；实现抵押物权；担保人承担连带担保责任	2,010.00	执行中
32	佛山市南海区和顺灵洲铝材厂、佛山市南海环宇铝厂	借款合同纠纷	还本付息；担保人承担连带担保责任；	2,000.00	中止执行
33	佛山市南海区商贸实业企业集团	借款合同纠纷	还本付息；实现抵押物权	1,980.00	中止执行
34	南海市大沥英豪铜配件厂、佛山市南海区大沥镇奇槎经济联合社	借款合同纠纷	还本付息；担保人承担连带担保责任	1,980.00	中止执行
35	佛山市南海区金鹏铜材厂、广东华卫药业有限公司	借款合同纠纷	还本付息；担保人承担连带担保责任	1,980.00	中止执行
36	佛山市南海区中南铝业公司、佛山市南海区中南企业(集团)公司、佛山市南海区土产公司	借款合同纠纷	还本付息；实现抵押物权；担保人承担连带担保责任	1,930.00	执行中
37	佛山市南海区里水镇白岗经济联合社、佛山市南海区里水镇白岗村民委员会	借款合同纠纷	还本付息；担保人承担连带担保责任	1,871.25	中止执行
38	佛山市禅城区南庄镇经济实业总公司	借款合同纠纷	还本付息	1,777.00	执行中
39	佛山市南铝铝业有限公司、佛山市南海区中东房地产发展有限公司	借款合同纠纷	还本付息；担保人承担连带担保责任	1,750.00	中止执行
40	佛山市南海区罗村街沙坑经济联合社、佛山市南海区沙坑有限公司	借款合同纠纷	还本付息；担保人承担连带担保责任	1,732.50	执行中
41	佛山市新驰陶瓷有限公司、佛山市三水新驰陶瓷有限公司、潘良均、阮振南、佛山市圣陶莎陶瓷有限公司	借款合同纠纷	还本付息；担保人承担连带担保责任	1,730.00	执行中
42	南海市丹灶纺织品批发站、南海市丹灶供销社	借款合同纠纷	还本付息；实现抵押物权；担保人承担连带担保责任	1,709.00	中止执行
43	南海市飞龙铝型材实业有限公司、叶锦添、南海市大沥区水头管理区经济联合社	借款合同纠纷	终止合同；还本付息；实现抵押物权；担保人承担连带担保责任	1,680.00	中止执行
44	南海市建业开发总公司、南海市经济技术发展公司	借款合同纠纷	还本付息；担保人承担连带担保责任	1,675.00	已判决
45	佛山市南海冠星钢管有限公司、佛山市南海区冠和热镀锌钢管有限公司	借款合同纠纷	还本付息；担保人承担连带担保责任	1,650.00	中止执行
46	南海市果菜副食品公司、南海市供销社	借款合同纠纷	还本付息；担保人承担连带担保责任	1,640.00	中止执行
47	南海市平港实业公司、南海市口岸实业公司	借款纠纷	还本付息；担保人承担连带担保责任	1,630.00	中止执行
48	佛山市南海区西樵镇上金瓯经济联合社、佛山市南海区西樵镇上金瓯经济发展集团有限公司	借款合同纠纷	还本付息；担保人承担连带担保责任	1,856.00	中止执行
49	佛山市南海冠星钢管有限公司、王显威、王健儿、佛山市南海冠星钢管有限公司甘鹭度假村、佛山市南海区里水镇房地产开发公司	借款合同纠纷	解除合同；还本付息；实现抵押物权；担保人承担连带担保责任	1,600.00	中止执行
50	佛山市南海模具机械制造中心、佛山市南海区大沥镇大镇经济联合社	借款合同纠纷	还本付息	1,540.00	中止执行

序号	被告/被申请人	案由	诉讼请求	涉及争议金额 (本金)	诉讼/执行阶段
51	南海市丹灶供销企业集团商贸实业公司、南海市丹灶供销社	借款合同纠纷	还本付息；担保人承担连带担保责任	1,481.10	中止执行
52	圣加利企业有限公司	借款合同纠纷	还本付息	1,400.00	中止执行
53	广州保税区建兴国际贸易有限公司、广州市白云区城镇建设开发总公司神山分公司、广州市白云区城镇建设开发总公司	借款合同纠纷	还本付息；担保人承担连带担保责任	1,340.00	中止执行
54	佛山市南海区大沥城区南方铝厂、叶志清、佛山市南海区大沥城区经济发展企业集团	借款合同纠纷	还本付息；担保人承担连带担保责任	1,300.00	中止执行
55	佛山市南海区富成装饰砖厂、佛山市南海区罗村街朗沙经济联合社	借款合同纠纷	还本付息；实现抵押物权；担保人承担连带担保责任	1,240.50	执行中
56	南海市大沥吉而威不锈钢铝厂、南海市大沥区联滘经济联合社（南海市大沥区联滘管理区经济联合社）	借款合同纠纷	还本付息；担保人承担连带担保责任	1,220.00	执行中
57	佛山市南海区和顺顺景鞋厂、佛山市南海区和顺城区经济发展总公司	借款合同纠纷	还本付息；担保人承担连带担保责任	1,213.88	中止执行
58	梁锐明、佛山市南海区大沥锐华铝业有限公司	借款合同纠纷	还本付息；担保人承担连带担保责任	1,180.00	中止执行
59	南海市环球工贸企业集团	借款合同纠纷	还本付息；实现抵押物权	1,200.00	中止执行
60	南海市石油企业集团石油气公司、广东省南海市石油企业集团	借款合同纠纷	还本付息；实现抵押物权；担保人承担连带担保责任	1,150.00	中止执行
61	南海市日用杂品公司、南海市供销社	借款合同纠纷	还本付息；担保人承担连带担保责任	1,124.00	中止执行
62	南海市大沥恒美铜制品厂、佛山市南海区大沥镇奇槎经济联合社	借款合同纠纷	还本付息；担保人承担连带担保责任	1,120.70	中止执行
63	南海市大沥城区南方铝厂、叶志清、佛山市南海区大沥城区经济发展企业集团	借款合同纠纷	还本付息；担保人承担连带担保责任	1,100.00	中止执行
64	佛山市南海区建业开发总公司、佛山市南海区经济技术发展公司	借款合同纠纷	还本付息；实现抵押物权；担保人承担连带担保责任	1,100.00	中止执行
65	南海市桂江金属实业有限公司、叶锦添、南海市大沥区水头管理区经济联合社	借款合同纠纷	终止合同；还本付息；实现抵押物权；担保人承担连带担保责任	1,020.00	已判决
66	佛山市南海区兴和钢厂、佛山市南海区里水镇和顺经济联合社	借款合同纠纷	还本付息；担保人承担连带担保责任	1,010.00	中止执行
67	南海市谭边华兴铝型材有限公司、李细财、范海筹、南海市大沥谭边集团有限公司	借款合同纠纷	还本付息；担保人承担连带担保责任	1,000.00	中止执行
68	南海市丹灶新建业实业有限公司、潘志雄	借款合同纠纷	还本付息；实现抵押物权	1,000.00	执行中
69	南海市小塘供销社	借款合同纠纷	还本付息；实现抵押物权	2,223.00	中止执行
70	佛山市南海区平洲中区华盛玩具服装厂、梁国威、佛山市南海区平洲中区经济发展公司	借款合同纠纷	还本付息，担保人承担连带担保责任	2,680.00	执行中
71	佛山市东鼎金贸易有限公司、温洞芳、温志东、李焕兰、胡丽霞、佛山市江盈物资发展有限公司、佛山市金竞隍物资有限公司、佛山市东徽金贸	借款合同纠纷	还本付息；实现抵押物权；担保人承担连带担保责任	4,867.00	执行中

序号	被告/被申请人	案由	诉讼请求	涉及争议金额 (本金)	诉讼/执行阶段
	易有限公司				
72	南海市信达公司	借款合同 纠纷	还本付息	1,070.00	中止执行
73	广东华远企业集团有限公司、广东华 远家用电器实业有限公司	借款合同 纠纷	还本付息；实现抵 押物权	2,600.00	中止执行
74	南海市汇泉发展有限公司、南海汇泉 科技工业园有限公司	借款合同 纠纷	还本付息；担保人 承担连带担保责任	2,150.00	中止执行
75	圣加利企业有限公司	借款合同 纠纷	还本付息	1,363.78	中止执行
76	南海华光装饰板材有限公司	担保合同 纠纷	还本付息	1,000.00	已判决
77	南海市豪迪陶瓷厂、佛山市南海区狮 山镇大榄经济联合社、佛山市南海区 官窑镇农村经济发展总公司（注）	借款合同 纠纷	还本付息；实现抵 押物权；担保人承 担连带担保责任	1,080.00	已调解
78	佛山市裕泽机电有限公司、佛山市中 铭电子实业有限公司、广东狮能电气 股份有限公司、王全学、王全辉、陈 海洪、王晓梅（注）	借款合同 纠纷	还本付息；实现抵 押物权；担保人承 担连带担保责任	4,188.00	已判决
79	佛山市南海万帮实业投资有限公司、 佛山市汇融泰富融资担保有限公司、 佛山市南海名雅企业发展有限公司、 许志华	借款合同 纠纷	还本付息；对抵押 物享有优先受偿 权；担保人承担连 带清偿责任	13,399.20	已起诉
80	佛山市樵利化纤织造有限公司、陈树 彬、陈树平、陈锦波、佛山市樵利纺 织进出口有限公司	借款合同 纠纷	还本付息；实现抵 押物权；担保人承 担连带担保责任	8,501.27	执行中
81	佛山市南海区黄岐企业集团公司、佛 山市南海区大沥镇黄岐经济联合社	借款合同 纠纷	还本付息；担保人 承担连带担保责任	4,140.00	中止执行
82	佛山市南海区黄岐企业集团公司、佛 山市南海区大沥镇黄岐经济联合社	借款合同 纠纷	还本付息；担保人 承担连带担保责任	1,600.00	中止执行
83	广东天仁文化传播有限公司、常宁市 天工工贸有限公司、衡阳市金洋贸易 有限公司、罗秋开、满贵香、湖南天 衡儿童用品股份有限公司	借款合同 纠纷	还本付息；实现抵 押物权；担保人承 担连带担保责任	1,149.83	已判决

注：在判决生效（或达成调解）后已完成债权转让，根据目前本行现有的诉讼文书确定诉讼状态，后续相关执行进展情况无法确定。

（二）本行作为被告/被申请人的重大诉讼和仲裁事项

截至 2019 年 6 月 30 日，本行无作为被告和被申请人且单笔涉案争议金额在 1,000 万元尚未终结的重大诉讼和仲裁案件。

（三）本行作为第三人的重大诉讼和仲裁事项

截至 2019 年 6 月 30 日，本行作为第三人且单笔涉案争议金额本金在 1,000 万元以上尚未终结的重大诉讼和仲裁案件有 1 件，涉及争议金额合计约 6,135.88 万元。具体情况如下：

单位：万元

序号	原告	被告	第三人	案由	诉讼请求	涉及争议金额	诉讼/执行阶段
1	佛山星蓝湾广场投资有限公司、李有泉、黄锦霞、邝少兴	佛山市南海凯民茶博城有限公司、梁启河、梁启钜	广东南海农村商业银行股份有限公司盐步支行、广东南海农村商业银行股份有限公司大沥支行	租赁合同纠纷	确认《国有土地使用权及建筑物租赁合同》及其补充协议解除；被告向原告支付逾期租金及违约金；被告向原告支付违约金；被告向原告支付经济损失；被告立即撤离场地；被告向原告支付场地占用费；原告没收被告保证金	6,135.88	已判决

（四）本行董事、监事和高级管理人员的重大诉讼和仲裁事项

截至2019年6月30日，本行现任董事、监事和高级管理人员不存在作为一方当事人的重大诉讼或仲裁案件。

第十七节 董事、监事、高级管理人员及有关中介机构声明

本行全体董事、监事、高级管理人员声明

本行全体董事、监事、高级管理人员承诺本招股说明书及其摘要不存在虚假记载、误导性陈述或重大遗漏，并对其真实性、准确性、完整性承担个别和连带的法律责任。

本行董事签名：



李宜心




本行全体董事、监事、高级管理人员声明

本行全体董事、监事、高级管理人员承诺本招股说明书及其摘要不存在虚假记载、误导性陈述或重大遗漏，并对其真实性、准确性、完整性承担个别和连带的法律责任。

本行董事签名：



肖光




本行全体董事、监事、高级管理人员声明

本行全体董事、监事、高级管理人员承诺本招股说明书及其摘要不存在虚假记载、误导性陈述或重大遗漏，并对其真实性、准确性、完整性承担个别和连带的法律责任。

本行董事签名：



何祖辉


广东南海农村商业银行股份有限公司
2019年12月6日

本行全体董事、监事、高级管理人员声明


本行全体董事、监事、高级管理人员承诺本招股说明书及其摘要不存在虚假记载、误导性陈述或重大遗漏，并对其真实性、准确性、完整性承担个别和连带的法律责任。

本行董事签名：



邱剑华

广东南海农村商业银行股份有限公司




2017年12月6日

本行全体董事、监事、高级管理人员声明

本行全体董事、监事、高级管理人员承诺本招股说明书及其摘要不存在虚假记载、误导性陈述或重大遗漏，并对其真实性、准确性、完整性承担个别和连带的法律责任。

本行董事签名：



骆玲

广东南海农村商业银行股份有限公司




2019年12月6日

本行全体董事、监事、高级管理人员声明

本行全体董事、监事、高级管理人员承诺本招股说明书及其摘要不存在虚假记载、误导性陈述或重大遗漏，并对其真实性、准确性、完整性承担个别和连带的法律责任。

本行董事签名：



洗锡强




广东南海农村商业银行股份有限公司
2019年12月6日

本行全体董事、监事、高级管理人员声明

本行全体董事、监事、高级管理人员承诺本招股说明书及其摘要不存在虚假记载、误导性陈述或重大遗漏，并对其真实性、准确性、完整性承担个别和连带的法律责任。

本行董事签名：



梁永林

广东南海农村商业银行股份有限公司




2019年12月6日

本行全体董事、监事、高级管理人员声明

本行全体董事、监事、高级管理人员承诺本招股说明书及其摘要不存在虚假记载、误导性陈述或重大遗漏，并对其真实性、准确性、完整性承担个别和连带的法律责任。

本行董事签名：



吴明新



广东南海农村商业银行股份有限公司

2019 年 12 月 6 日

本行全体董事、监事、高级管理人员声明

本行全体董事、监事、高级管理人员承诺本招股说明书及其摘要不存在虚假记载、误导性陈述或重大遗漏，并对其真实性、准确性、完整性承担个别和连带的法律责任。

本行董事签名：



曹湛斌

广东南海农村商业银行股份有限公司




2019年12月6日

本行全体董事、监事、高级管理人员声明

本行全体董事、监事、高级管理人员承诺本招股说明书及其摘要不存在虚假记载、误导性陈述或重大遗漏，并对其真实性、准确性、完整性承担个别和连带的法律责任。

本行董事签名：



何炳祥


广东南海农村商业银行股份有限公司
2019年12月6日

本行全体董事、监事、高级管理人员声明

本行全体董事、监事、高级管理人员承诺本招股说明书及其摘要不存在虚假记载、误导性陈述或重大遗漏，并对其真实性、准确性、完整性承担个别和连带的法律责任。

本行董事签名：



张长琦

广东南海农村商业银行股份有限公司





2019年12月6日

本行全体董事、监事、高级管理人员声明

本行全体董事、监事、高级管理人员承诺本招股说明书及其摘要不存在虚假记载、误导性陈述或重大遗漏，并对其真实性、准确性、完整性承担个别和连带的法律责任。

本行董事签名：


邹建华



广东南海农村商业银行股份有限公司
2019年12月6日

本行全体董事、监事、高级管理人员声明

本行全体董事、监事、高级管理人员承诺本招股说明书及其摘要不存在虚假记载、误导性陈述或重大遗漏，并对其真实性、准确性、完整性承担个别和连带的法律责任。

本行董事签名：


王燕鸣


广东南海农村商业银行股份有限公司
2019年12月6日

本行全体董事、监事、高级管理人员声明

本行全体董事、监事、高级管理人员承诺本招股说明书及其摘要不存在虚假记载、误导性陈述或重大遗漏，并对其真实性、准确性、完整性承担个别和连带的法律责任。

本行董事签名：



廖文坚

广东南海农村商业银行股份有限公司




2019年12月6日

本行全体董事、监事、高级管理人员声明

本行全体董事、监事、高级管理人员承诺本招股说明书及其摘要不存在虚假记载、误导性陈述或重大遗漏，并对其真实性、准确性、完整性承担个别和连带的法律责任。

本行董事签名：



廖焕国

广东南海农村商业银行股份有限公司





2019年12月6日

本行全体董事、监事、高级管理人员声明

本行全体董事、监事、高级管理人员承诺本招股说明书及其摘要不存在虚假记载、误导性陈述或重大遗漏，并对其真实性、准确性、完整性承担个别和连带的法律责任。

本行监事签名：


柯锋


广东南海农村商业银行股份有限公司
2019年12月6日

本行全体董事、监事、高级管理人员声明

本行全体董事、监事、高级管理人员承诺本招股说明书及其摘要不存在虚假记载、误导性陈述或重大遗漏，并对其真实性、准确性、完整性承担个别和连带的法律责任。

本行监事签名：



李瑜红

广东南海农村商业银行股份有限公司



2019年12月6日

本行全体董事、监事、高级管理人员声明


本行全体董事、监事、高级管理人员承诺本招股说明书及其摘要不存在虚假记载、误导性陈述或重大遗漏，并对其真实性、准确性、完整性承担个别和连带的法律责任。

本行监事签名：



曾祥莹

广东南海农村商业银行股份有限公司



2019年12月6日

本行全体董事、监事、高级管理人员声明

本行全体董事、监事、高级管理人员承诺本招股说明书及其摘要不存在虚假记载、误导性陈述或重大遗漏，并对其真实性、准确性、完整性承担个别和连带的法律责任。

本行监事签名：



李焕婷




广东南海农村商业银行股份有限公司

2019年12月6日

本行全体董事、监事、高级管理人员声明

本行全体董事、监事、高级管理人员承诺本招股说明书及其摘要不存在虚假记载、误导性陈述或重大遗漏，并对其真实性、准确性、完整性承担个别和连带的法律责任。

本行监事签名：



陈钢钰


广东南海农村商业银行股份有限公司
2019年12月6日

本行全体董事、监事、高级管理人员声明

本行全体董事、监事、高级管理人员承诺本招股说明书及其摘要不存在虚假记载、误导性陈述或重大遗漏，并对其真实性、准确性、完整性承担个别和连带的法律责任。

本行监事签名：



李映照



广东南海农村商业银行股份有限公司

2019年12月6日

本行全体董事、监事、高级管理人员声明


本行全体董事、监事、高级管理人员承诺本招股说明书及其摘要不存在虚假记载、误导性陈述或重大遗漏，并对其真实性、准确性、完整性承担个别和连带的法律责任。

本行监事签名：



张开泽

广东南海农村商业银行股份有限公司




2019年12月6日

本行全体董事、监事、高级管理人员声明


本行全体董事、监事、高级管理人员承诺本招股说明书及其摘要不存在虚假记载、误导性陈述或重大遗漏，并对其真实性、准确性、完整性承担个别和连带的法律责任。

本行非兼任董事高级管理人员签名：



余志海

广东南海农村商业银行股份有限公司



2019年12月6日

本行全体董事、监事、高级管理人员声明

本行全体董事、监事、高级管理人员承诺本招股说明书及其摘要不存在虚假记载、误导性陈述或重大遗漏，并对其真实性、准确性、完整性承担个别和连带的法律责任。

本行非兼任董事高级管理人员签名：



张应其

广东南海农村商业银行股份有限公司





2019年12月6日

本行全体董事、监事、高级管理人员声明

本行全体董事、监事、高级管理人员承诺本招股说明书及其摘要不存在虚假记载、误导性陈述或重大遗漏，并对其真实性、准确性、完整性承担个别和连带的法律责任。

本行非兼任董事高级管理人员签名：


_____ 
周进

广东南海农村商业银行股份有限公司

2019年12月6日

本行全体董事、监事、高级管理人员声明


本行全体董事、监事、高级管理人员承诺本招股说明书及其摘要不存在虚假记载、误导性陈述或重大遗漏，并对其真实性、准确性、完整性承担个别和连带的法律责任。

本行非兼任董事高级管理人员签名：



黄毅

广东南海农村商业银行股份有限公司




2019年12月6日

本行全体董事、监事、高级管理人员声明


本行全体董事、监事、高级管理人员承诺本招股说明书及其摘要不存在虚假记载、误导性陈述或重大遗漏，并对其真实性、准确性、完整性承担个别和连带的法律责任。

本行非兼任董事高级管理人员签名：



宋佑光

广东南海农村商业银行股份有限公司



2019年12月6日

本行全体董事、监事、高级管理人员声明

本行全体董事、监事、高级管理人员承诺本招股说明书及其摘要不存在虚假记载、误导性陈述或重大遗漏，并对其真实性、准确性、完整性承担个别和连带的法律责任。

本行非兼任董事高级管理人员签名：




申蓉


广东南海农村商业银行股份有限公司
2019年12月6日


本行全体董事、监事、高级管理人员声明

本行全体董事、监事、高级管理人员承诺本招股说明书及其摘要不存在虚假记载、误导性陈述或重大遗漏，并对其真实性、准确性、完整性承担个别和连带的法律责任。

本行非兼任董事高级管理人员签名：



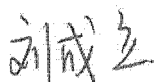
钟秀芳


广东南海农村商业银行股份有限公司
2019年12月6日

保荐机构（主承销商）声明


本公司已对招股说明书及其摘要进行了核查，确认不存在虚假记载、误导性陈述或者重大遗漏，并对其真实性、准确性和完整性承担相应的法律责任。

项目协办人：




刘成立

保荐代表人：



李甲稳



张征宇

总裁：



王松

法定代表人：



王松（代）




国泰君安证券股份有限公司

2019年12月6日

保荐机构（主承销商）董事长、总裁声明

本人已认真阅读广东南海农村商业银行股份有限公司首次公开发行股票招股说明书的全部内容，确认本招股说明书不存在虚假记载、误导性陈述或者重大遗漏，并对本招股说明书的真实性、准确性、完整性、及时性承担相应法律责任。

保荐机构总裁：



王 松

保荐机构董事长：



王 松（代）



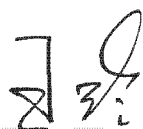
国泰君安证券股份有限公司

2019年12月6日

发行人律师声明


本所及经办律师已阅读《广东南海农村商业银行股份有限公司首次公开发行股票招股说明书（申报稿）》及其摘要，确认招股说明书及其摘要与本所出具的法律意见书和律师工作报告无矛盾之处。本所及经办律师对发行人在招股说明书及其摘要中引用的法律意见书和律师工作报告的内容无异议，确认招股说明书及其摘要不致因上述内容而出现虚假记载、误导性陈述或重大遗漏，并对招股说明书及其摘要引用法律意见书和律师工作报告的内容的真实性、准确性和完整性承担相应的法律责任。

单位负责人：




王 玲


经办律师



莫海波



赵 臻



陈倩思





KPMG Huazhen LLP
 8th Floor, KPMG Tower
 Oriental Plaza
 1 East Chang An Avenue
 Beijing 100738
 China
 Telephone +86 (10) 8508 5000
 Fax +86 (10) 8518 5111
 Internet kpmg.com/cn

毕马威华振会计师事务所
 (特殊普通合伙)
 中国北京
 东长安街1号
 东方广场毕马威大楼8层
 邮政编码: 100738
 电话 +86 (10) 8508 5000
 传真 +86 (10) 8518 5111
 网址 kpmg.com/cn

关于广东南海农村商业银行股份有限公司招股说明书
 及其摘要的会计师事务所声明

本所及签字注册会计师已阅读广东南海农村商业银行股份有限公司首次公开发行股票招股说明书及其摘要，确认招股说明书及其摘要与本所出具的审计报告、内部控制审核报告及经本所核验的非经常性损益明细表无矛盾之处。本所及签字注册会计师对广东南海农村商业银行股份有限公司在招股说明书及其摘要中引用的审计报告、内部控制审核报告及经本所核验的非经常性损益明细表的内容无异议，确认招股说明书不致因上述内容而出现虚假记载、误导性陈述或重大遗漏，并对其真实性、准确性和完整性承担相应的法律责任。

经办注册会计师签名：吴源泉

吴源泉



叶云晖

叶云晖



会计师事务所负责人签名：邹俊

邹俊



毕马威华振会计师事务所
 (特殊普通合伙)

日期：2019年12月6日





KPMG Huazhen LLP
 8th Floor, KPMG Tower
 Oriental Plaza
 1 East Chang An Avenue
 Beijing 100738
 China
 Telephone +86 (10) 8508 5000
 Fax +86 (10) 8518 5111
 Internet kpmg.com/cn

毕马威华振会计师事务所
 (特殊普通合伙)
 中国北京
 东长安街1号
 东方广场毕马威大楼8层
 邮政编码: 100738
 电话 +86 (10) 8508 5000
 传真 +86 (10) 8518 5111
 网址 kpmg.com/cn

承担验资业务的机构关于广东南海农村商业银行股份有限公司
 招股说明书及其摘要的声明

本所及签字注册会计师已阅读广东南海农村商业银行股份有限公司首次公开发行股票招股说明书及其摘要，确认招股说明书及其摘要与本所出具的验资报告（报告号为毕马威华振验字第 1800279 号）无矛盾之处。本所及签字注册会计师对广东南海农村商业银行股份有限公司在招股说明书及其摘要中引用的验资报告的内容无异议，确认招股说明书不致因上述内容而出现虚假记载、误导性陈述或重大遗漏，并对其真实性、准确性和完整性承担相应的法律责任。

经办注册会计师签名：（已离职）

叶培霖  

会计师事务所负责人签名：邹俊 



毕马威华振会计师事务所
 (特殊普通合伙)

日期：2019年12月6日



KPMG Huazhen LLP
 8th Floor, KPMG Tower
 Oriental Plaza
 1 East Chang An Avenue
 Beijing 100738
 China
 Telephone +86 (10) 8508 5000
 Fax +86 (10) 8518 5111
 Internet kpmg.com/cn


毕马威华振会计师事务所
 (特殊普通合伙)
 中国北京
 东长安街1号
 东方广场毕马威大楼8层
 邮政编码: 100738
 电话 +86 (10) 8508 5000
 传真 +86 (10) 8518 5111
 网址 kpmg.com/cn

**广东南海农村商业银行股份有限公司
 首次公开发行股票
 关于本所签字注册会计师王立鹏离职的说明**

本所出具的广东南海农村商业银行股份有限公司(“南海农商行”)验资报告(毕马威华振验字第 1800279 号)的签字注册会计师王立鹏,注册会计师证书编号为:110002410061,已于 2019 年 06 月从本所离职,因此其无法在本所为广东南海农村商业银行股份有限公司首次公开发行股票出具的“承担验资业务的机构关于广东南海农村商业银行股份有限公司招股说明书及其摘要的声明”上签字。

特此说明。

经办注册会计师签名: 叶培霖



会计师事务所负责人签名: 邹俊



毕马威华振会计师事务所
 (特殊普通合伙)

日期: 2019年12月6日



KPMG Huazhen LLP
 8th Floor, KPMG Tower
 Oriental Plaza
 1 East Chang An Avenue
 Beijing 100738
 China
 Telephone +86 (10) 8508 5000
 Fax +86 (10) 8518 5111
 Internet kpmg.com/cn

毕马威华振会计师事务所
 (特殊普通合伙)
 中国北京
 东长安街1号
 东方广场毕马威大楼8层
 邮政编码: 100738
 电话 +86 (10) 8508 5000
 传真 +86 (10) 8518 5111
 网址 kpmg.com/cn

承担验资复核业务的机构关于广东南海农村商业银行股份有限公司
 招股说明书及其摘要的声明


本所及签字注册会计师已阅读广东南海农村商业银行股份有限公司首次公开发行股票招股说明书及其摘要，确认招股说明书及其摘要与本所出具的验资复核报告（报告号为毕马威华振验字第 1800347 号）无矛盾之处。本所及签字注册会计师对广东南海农村商业银行股份有限公司在招股说明书及其摘要中引用的验资复核报告的内容无异议，确认招股说明书不致因上述内容而出现虚假记载、误导性陈述或重大遗漏，并对其真实性、准确性和完整性承担相应的法律责任。

经办注册会计师签名：（已离职）

张慧 张慧



会计师事务所负责人签名：邹俊



毕马威华振会计师事务所
 (特殊普通合伙)

日期：2019年12月6日



KPMG Huazhen LLP
 8th Floor, KPMG Tower
 Oriental Plaza
 1 East Chang An Avenue
 Beijing 100738
 China
 Telephone +86 (10) 8508 5000
 Fax +86 (10) 8518 5111
 Internet kpmg.com/cn

毕马威华振会计师事务所
 (特殊普通合伙)
 中国北京
 东长安街1号
 东方广场毕马威大楼8层
 邮政编码: 100738
 电话 +86 (10) 8508 5000
 传真 +86 (10) 8518 5111
 网址 kpmg.com/cn

广东南海农村商业银行股份有限公司
首次公开发行股票
关于本所签字注册会计师王立鹏离职的说明

本所出具的广东南海农村商业银行股份有限公司（“南海农商行”）验资复核报告（毕马威华振验字第 1800347 号）的签字注册会计师王立鹏，注册会计师证书编号为：110002410061，已于 2019 年 06 月从本所离职，因此其无法在本所为广东南海农村商业银行股份有限公司首次公开发行股票出具的“承担验资复核业务的机构关于广东南海农村商业银行股份有限公司招股说明书及其摘要的声明”上签字。


特此说明。

经办注册会计师签名：张慧

张慧



会计师事务所负责人签名：邹俊



毕马威华振会计师事务所
 (特殊普通合伙)

日期：2019年12月6日

资产评估复核机构声明

本机构及签字资产评估师已阅读招股说明书及其摘要，确认招股说明书及其摘要与本机构出具的资产评估报告无矛盾之处。本机构及签字资产评估师对发行人在招股说明书及其摘要中引用的资产评估报告的内容无异议，确认招股说明书不致因上述内容而出现虚假记载、误导性陈述或重大遗漏，并对其真实性、准确性和完整性承担相应的法律责任。

签字资产评估师：



罗育文



黄一仕

资产评估机构负责人：



汤锦东



广东中广信资产评估有限公司

2019年12月6日

第十八节 备查文件

一、备查文件

除本招股说明书外，本行将下列文件作为备查文件，供投资者查阅。有关备查文件目录如下：

- 1、发行保荐书；
- 2、发行保荐工作报告；
- 3、申报财务报表及其审计报告；
- 4、内部控制审核报告；
- 5、经注册会计师核验的非经常性损益明细表；
- 6、法律意见书和律师工作报告；
- 7、公司章程（草案）；
- 8、发行前公司股东名册；
- 9、中国证监会核准本次发行的文件；
- 10、其他与本次发行有关的重要文件。

二、查阅地点和查阅时间

本次发行期间，投资者可以直接在深圳证券交易所官方网站查阅招股说明书和备查文件，也可以到本行和主承销商住所查阅招股说明书和备查文件。

本次发行期间，投资者可以于每个交易日的 8:30—11:30 和 13:30—16:30 查阅招股说明书和备查文件。

三、信息披露网址

<http://www.nanhaibank.com>

广东南海农村商业银行股份有限公司自然人股东名册

(截至 2019 年 7 月 31 日)

序号	户名	股东类型	证件类型	证件号码	持股数(股)	持股比例
1	黄瑞轩	自然人	身份证	44062219*****3669	34,842	0.0009%
2	林汝冰	自然人	身份证	44060119*****0968	34,842	0.0009%
3	叶剑军	自然人	身份证	42011119*****5596	344,498	0.0087%
4	冯顺巧	自然人	身份证	44010519*****5780	52,740	0.0013%
5	范伟娟	自然人	身份证	44068219*****3622	3,391	0.0001%
6	潘丽芬	自然人	身份证	44010219*****4068	82,408	0.0021%
7	叶汉辉	自然人	身份证	44062219*****4330	349,350	0.0089%
8	苏秀梅	自然人	身份证	44142319*****1722	8,635	0.0002%
9	纪昌平	自然人	身份证	61011319*****0431	227,041	0.0058%
10	陈德成	自然人	身份证	44060119*****1539	349,350	0.0089%
11	赖乃胜	自然人	身份证	44062219*****6015	139,033	0.0035%
12	蔡金英	自然人	身份证	44022719*****0043	69,786	0.0018%
13	刘士英	自然人	身份证	34030419*****0228	34,842	0.0009%
14	何绍泉	自然人	身份证	44060119*****1551	16,480	0.0004%
15	黄燕霞	自然人	身份证	44062219*****0626	51,837	0.0013%
16	孔凡四	自然人	身份证	44062219*****4019	33,456	0.0008%
17	李伟成	自然人	身份证	44062219*****2835	87,259	0.0022%
18	邓艳芬	自然人	身份证	44060119*****0045	17,367	0.0004%
19	刘肖雁	自然人	身份证	44062219*****0629	34,842	0.0009%
20	吴惠如	自然人	身份证	44060119*****152X	349,350	0.0089%
21	黄啟祥	自然人	身份证	44062219*****3616	329,641	0.0084%
22	陈振辉	自然人	身份证	44010619*****4058	1,645	0.0000%
23	梁翠环	自然人	身份证	44062219*****6060	176,372	0.0045%
24	吴小冰	自然人	身份证	44060119*****1543	1,356,108	0.0344%
25	王志英	自然人	身份证	44060119*****1826	174,623	0.0044%
26	卢佩甜	自然人	身份证	44062219*****0028	174,623	0.0044%
27	陈杰谦	自然人	身份证	44060119*****1570	69,786	0.0018%
28	何慧贤	自然人	身份证	44060119*****0626	3,395	0.0001%
29	徐展文	自然人	身份证	44062219*****326X	440,209	0.0112%
30	戚志显	自然人	身份证	44062219*****3658	3,391	0.0001%
31	曲淑侠	自然人	身份证	44062219*****3261	69,249	0.0018%
32	欧礼权	自然人	身份证	44060119*****1510	174,623	0.0044%
33	黄锦玲	自然人	身份证	44060119*****1563	209,568	0.0053%

34	甘燕雯	自然人	身份证	44060119*****0045	174,623	0.0044%
35	万智宏	自然人	身份证	44062219*****0659	181,613	0.0046%
36	何善辉	自然人	身份证	44062219*****6011	1,645	0.0000%
37	周鸿	自然人	身份证	62010219*****581X	16,480	0.0004%
38	简肖曼	自然人	身份证	44062219*****0020	33,950	0.0009%
39	刘顺兴	自然人	身份证	44062219*****4764	34,842	0.0009%
40	唐春	自然人	身份证	44062219*****3247	339,544	0.0086%
41	谭礼峰	自然人	身份证	44060219*****1535	244,314	0.0062%
42	李雅琪	自然人	身份证	44060219*****1544	1,747,099	0.0443%
43	梁仲由	自然人	身份证	44062219*****1750	86,781	0.0022%
44	梁永强	自然人	身份证	44062219*****1735	69,642	0.0018%
45	陈国铁	自然人	身份证	44062219*****171X	34,842	0.0009%
46	张宜锋	自然人	身份证	44068219*****541X	16,480	0.0004%
47	劳达光	自然人	身份证	44062219*****1732	16,480	0.0004%
48	陆伟标	自然人	身份证	44062219*****1718	16,480	0.0004%
49	张荣光	自然人	身份证	44068219*****5456	34,842	0.0009%
50	李荣中	自然人	身份证	44282119*****7238	52,313	0.0013%
51	李广镇	自然人	身份证	44062219*****5412	17,367	0.0004%
52	徐昌玉	自然人	身份证	44062219*****5418	34,842	0.0009%
53	郭志涛	自然人	身份证	44068219*****3231	33,950	0.0009%
54	谢润欢	自然人	身份证	44062219*****1728	34,842	0.0009%
55	劳连英	自然人	身份证	44062219*****5415	17,367	0.0004%
56	邹泽昌	自然人	身份证	44062219*****6310	34,842	0.0009%
57	黄文土	自然人	身份证	35058319*****2633	34,842	0.0009%
58	冯棣棠	自然人	身份证	44062219*****3636	87,259	0.0022%
59	利永波	自然人	身份证	44062219*****3635	16,480	0.0004%
60	何展云	自然人	身份证	44062219*****3633	298,218	0.0076%
61	钟伟英	自然人	身份证	44062219*****4338	82,408	0.0021%
62	李文熙	自然人	身份证	44062219*****5417	16,480	0.0004%
63	邓旋进	自然人	身份证	44062219*****5457	9,431	0.0002%
64	冯宏九	自然人	身份证	44062219*****3238	16,480	0.0004%
65	潘爱卿	自然人	身份证	44062219*****3242	16,480	0.0004%
66	梁润葵	自然人	身份证	44062219*****6028	45,326	0.0011%
67	官志强	自然人	身份证	44062219*****3230	102,852	0.0026%
68	杨乃亨	自然人	身份证	44062219*****1751	16,480	0.0004%
69	李英翔	自然人	身份证	44062219*****1719	16,480	0.0004%
70	周汉根	自然人	身份证	44062219*****5419	34,842	0.0009%
71	徐伟谦	自然人	身份证	44062219*****1712	169,769	0.0043%
72	周景华	自然人	身份证	44062219*****5410	17,367	0.0004%

73	徐启棉	自然人	身份证	44062219*****1792	33,950	0.0009%
74	吴棠开	自然人	身份证	44068219*****541X	209,568	0.0053%
75	邓杰兴	自然人	身份证	44062219*****4313	32,961	0.0008%
76	黄昭夏	自然人	身份证	44062219*****3631	16,480	0.0004%
77	刘建楚	自然人	身份证	44062219*****215X	34,842	0.0009%
78	周敏如	自然人	身份证	44062219*****6316	17,367	0.0004%
79	关二珠	自然人	身份证	44062219*****2530	17,367	0.0004%
80	余道明	自然人	身份证	44062219*****2513	17,367	0.0004%
81	何文巨	自然人	身份证	44062219*****1710	33,950	0.0009%
82	区伟金	自然人	身份证	44062219*****3233	33,950	0.0009%
83	陈雄德	自然人	身份证	44062219*****3231	33,950	0.0009%
84	关燕梅	自然人	身份证	44062219*****1028	484,178	0.0123%
85	梁永亮	自然人	身份证	44062219*****3259	33,950	0.0009%
86	潘凤心	自然人	身份证	44062219*****3220	16,480	0.0004%
87	陈燕冰	自然人	身份证	44062219*****3220	103,842	0.0026%
88	周栢祺	自然人	身份证	44062219*****2814	16,480	0.0004%
89	丁爱连	自然人	身份证	44062219*****0647	34,842	0.0009%
90	刘伦安	自然人	身份证	44062219*****5419	50,432	0.0013%
91	李志雄	自然人	身份证	44062219*****1711	33,950	0.0009%
92	张小袁	自然人	身份证	44068219*****1040	34,445	0.0009%
93	黎福文	自然人	身份证	44062219*****3212	41,203	0.0010%
94	黎青薇	自然人	身份证	44062219*****3228	43,184	0.0011%
95	刘棉初	自然人	身份证	44062219*****5438	16,480	0.0004%
96	杜家润	自然人	身份证	44062219*****5413	102,650	0.0026%
97	张秀玲	自然人	身份证	44062219*****5423	33,950	0.0009%
98	陈政巨	自然人	身份证	44062219*****5410	34,842	0.0009%
99	关勇生	自然人	身份证	44062219*****2112	174,623	0.0044%
100	伦灿成	自然人	身份证	44062219*****5417	16,480	0.0004%
101	郭结如	自然人	身份证	44062219*****212X	66,291	0.0017%
102	梁迪刚	自然人	身份证	44068219*****3253	172,981	0.0044%
103	罗宝祥	自然人	身份证	44062219*****1758	17,367	0.0004%
104	杜卓红	自然人	身份证	44062219*****1722	173,812	0.0044%
105	梁庆焕	自然人	身份证	44062219*****5419	10,181	0.0003%
106	欧惠英	自然人	身份证	44062219*****1344	348,705	0.0088%
107	梁霭鸣	自然人	身份证	44068219*****6341	32,961	0.0008%
108	罗宇富	自然人	身份证	44062219*****3215	16,480	0.0004%
109	麦燕山	自然人	身份证	44068219*****3255	36,257	0.0009%
110	潘凯怡	自然人	身份证	44068219*****1323	16,480	0.0004%
111	叶焕容	自然人	身份证	44062219*****1360	169,273	0.0043%

112	陈健康	自然人	身份证	44062219*****1718	540,717	0.0137%
113	孔月英	自然人	身份证	44062219*****6023	41,830	0.0011%
114	孔令均	自然人	身份证	44062219*****6011	17,193	0.0004%
115	吴晓楠	自然人	身份证	44060219*****1529	185,108	0.0047%
116	周一平	自然人	身份证	45010319*****102X	91,309	0.0023%
117	汤艳霞	自然人	身份证	44060219*****1528	174,623	0.0044%
118	张榕坚	自然人	身份证	44012219*****3312	6,958	0.0002%
119	谭秀清	自然人	身份证	44062219*****4365	169,769	0.0043%
120	招友注	自然人	身份证	44062219*****5078	1,421,416	0.0360%
121	霍思俊	自然人	身份证	44060219*****2116	86,449	0.0022%
122	黄有行	自然人	身份证	44062219*****061X	82,408	0.0021%
123	崔秀好	自然人	身份证	44062219*****2527	87,259	0.0022%
124	关权禧	自然人	身份证	44062219*****0316	174,623	0.0044%
125	刘权礼	自然人	身份证	44062219*****361X	180,221	0.0046%
126	周福好	自然人	身份证	44062219*****3262	8,873	0.0002%
127	程光旗	自然人	身份证	44068219*****3253	16,480	0.0004%
128	梁玉骥	自然人	身份证	44062219*****4317	51,837	0.0013%
129	梁健云	自然人	身份证	44062219*****5423	349,350	0.0089%
130	梁达强	自然人	身份证	44062219*****2813	573,624	0.0145%
131	谢敏然	自然人	身份证	44062219*****5416	349,350	0.0089%
132	梁泳君	自然人	身份证	44068219*****6020	174,544	0.0044%
133	梁顿能	自然人	身份证	44062219*****2812	87,259	0.0022%
134	梁结如	自然人	身份证	44062219*****4368	131,854	0.0033%
135	朱源光	自然人	身份证	44062219*****0031	16,480	0.0004%
136	卢达聪	自然人	身份证	44062219*****2524	174,623	0.0044%
137	周肇良	自然人	身份证	44060119*****0337	78,524	0.0020%
138	高雪萍	自然人	身份证	44282819*****1026	54,387	0.0014%
139	梁绮琴	自然人	身份证	44060219*****1543	247,912	0.0063%
140	邵燕群	自然人	身份证	44062219*****2961	174,623	0.0044%
141	刘建刚	自然人	身份证	44062219*****2853	627,126	0.0159%
142	利钊鸣	自然人	身份证	44062219*****3611	191,200	0.0048%
143	吴港浩	自然人	身份证	44060319*****3413	558,013	0.0141%
144	邓协和	自然人	身份证	44062219*****281X	27,160	0.0007%
145	梁凤冰	自然人	身份证	44062219*****2846	34,529	0.0009%
146	罗志昌	自然人	身份证	44062219*****1750	277,099	0.0070%
147	岑爽玲	自然人	身份证	44062219*****2140	173,812	0.0044%
148	何淑坚	自然人	身份证	44062219*****5417	33,950	0.0009%
149	刘炳巨	自然人	身份证	44062219*****2834	1,747,161	0.0443%
150	何肖仪	自然人	身份证	44062219*****3648	1,747,161	0.0443%

151	黄民强	自然人	身份证	44062219*****1312	1,747,161	0.0443%
152	汤建新	自然人	身份证	44060119*****1565	227,041	0.0058%
153	麦永真	自然人	身份证	44068219*****6611	1,645	0.0000%
154	林焯华	自然人	身份证	44062219*****2818	261,985	0.0066%
155	彭泽强	自然人	身份证	44010619*****0431	149,341	0.0038%
156	甘湛驹	自然人	身份证	44060119*****0959	698,803	0.0177%
157	颜庆贤	自然人	身份证	44062219*****0011	174,623	0.0044%
158	麦惠芬	自然人	身份证	44010619*****182X	524,076	0.0133%
159	陈宇鸿	自然人	身份证	51021219*****038X	174,623	0.0044%
160	麦健润	自然人	身份证	44062219*****1715	349,350	0.0089%
161	林萧峦	自然人	身份证	42232419*****0020	611,438	0.0155%
162	伍智亮	自然人	身份证	44060219*****1519	209,568	0.0053%
163	崔建生	自然人	身份证	44060219*****0339	873,529	0.0221%
164	胡仲光	自然人	身份证	44068219*****6634	434,965	0.0110%
165	曹锡慧	自然人	身份证	44010519*****0151	349,350	0.0089%
166	陈雪娇	自然人	身份证	44052119*****286X	174,626	0.0044%
167	贺慧乔	自然人	身份证	43022319*****1527	174,623	0.0044%
168	原国雄	自然人	身份证	44062219*****1310	174,626	0.0044%
169	陈小菊	自然人	身份证	44062219*****6028	267,994	0.0068%
170	陈月娥	自然人	身份证	44068219*****4389	524,076	0.0133%
171	杨志华	自然人	身份证	44062219*****477X	349,350	0.0089%
172	张喜林	自然人	身份证	44142619*****0016	174,626	0.0044%
173	朱堰琼	自然人	身份证	44062219*****4728	524,076	0.0133%
174	黄振华	自然人	身份证	44062219*****4313	174,626	0.0044%
175	谭国冰	自然人	身份证	44062219*****2843	174,623	0.0044%
176	邓秀娟	自然人	身份证	44062219*****4322	174,626	0.0044%
177	黎国钜	自然人	身份证	44062219*****1815	524,076	0.0133%
178	代杏华	自然人	身份证	44068219*****4745	174,623	0.0044%
179	邓少娟	自然人	身份证	44062219*****1027	174,623	0.0044%
180	江丽娜	自然人	身份证	44512219*****4727	524,076	0.0133%
181	王棣文	自然人	身份证	44010219*****4013	174,623	0.0044%
182	关淦明	自然人	身份证	44062219*****2150	174,623	0.0044%
183	梁庆媚	自然人	身份证	44062219*****6105	261,985	0.0066%
184	朱海腾	自然人	身份证	44012419*****0014	174,623	0.0044%
185	黄升海	自然人	身份证	44068219*****3613	524,076	0.0133%
186	谭展鹏	自然人	身份证	44060219*****0315	174,623	0.0044%
187	许时彰	自然人	身份证	44060319*****4511	1,364,324	0.0346%
188	潘国盛	自然人	身份证	44062219*****321X	174,623	0.0044%
189	何旭明	自然人	身份证	44060119*****0335	349,350	0.0089%

190	刘玉莲	自然人	身份证	44010419*****0723	349,350	0.0089%
191	李惠玲	自然人	身份证	44010219*****4026	174,623	0.0044%
192	肖春玲	自然人	身份证	44022119*****5929	174,623	0.0044%
193	张小红	自然人	身份证	44011119*****5420	174,623	0.0044%
194	李伟旗	自然人	身份证	44060119*****0624	174,623	0.0044%
195	孔丽贞	自然人	身份证	44060119*****0627	174,623	0.0044%
196	肖秋玲	自然人	身份证	44022119*****5922	174,623	0.0044%
197	赵兵	自然人	身份证	53010319*****0012	382,235	0.0097%
198	张育泉	自然人	身份证	44010419*****0415	174,623	0.0044%
199	刘志平	自然人	身份证	44142119*****1136	873,529	0.0221%
200	封洁慧	自然人	身份证	44060119*****212X	174,623	0.0044%
201	曾苛	自然人	身份证	11010519*****7712	174,623	0.0044%
202	梁永明	自然人	身份证	44062319*****4739	297,169	0.0075%
203	卢甘勇	自然人	身份证	44068119*****5913	174,623	0.0044%
204	麦柱溪	自然人	身份证	44062319*****0816	261,985	0.0066%
205	罗向晖	自然人	身份证	43232619*****0472	279,459	0.0071%
206	麦巨南	自然人	身份证	44062219*****2850	394,281	0.0100%
207	梁洁明	自然人	身份证	44062319*****1220	314,403	0.0080%
208	李志坚	自然人	身份证	44062319*****0813	174,623	0.0044%
209	何伟成	自然人	身份证	44062319*****4711	174,623	0.0044%
210	罗冬玲	自然人	身份证	44062319*****1022	349,350	0.0089%
211	梁穗祥	自然人	身份证	44062319*****0013	524,076	0.0133%
212	陈建伶	自然人	身份证	44092419*****2988	349,350	0.0089%
213	谭启光	自然人	身份证	44010519*****2434	174,623	0.0044%
214	卢铨恩	自然人	身份证	44068119*****5954	174,623	0.0044%
215	李勍松	自然人	身份证	52010219*****2027	349,350	0.0089%
216	吴敏仪	自然人	身份证	44060119*****1825	174,623	0.0044%
217	谭树波	自然人	身份证	44060119*****3833	349,350	0.0089%
218	李东文	自然人	身份证	44010419*****1318	174,623	0.0044%
219	梁燕芳	自然人	身份证	44068219*****4804	174,623	0.0044%
220	李静	自然人	身份证	23080219*****0727	174,623	0.0044%
221	李清华	自然人	身份证	44068219*****2843	174,626	0.0044%
222	连奕奕	自然人	身份证	44060119*****1810	176,372	0.0045%
223	何耀辉	自然人	身份证	44062219*****4339	314,403	0.0080%
224	曾耘	自然人	身份证	36252219*****0020	489,131	0.0124%
225	闵军	自然人	身份证	44060119*****1828	95,383	0.0024%
226	罗昊	自然人	身份证	44068219*****4719	174,623	0.0044%
227	伍少华	自然人	身份证	45282419*****6361	261,985	0.0066%
228	卢杰华	自然人	身份证	44062319*****3630	524,076	0.0133%

229	赖碧兰	自然人	身份证	44020219*****5382	174,623	0.0044%
230	钟林春	自然人	身份证	43062519*****4035	349,350	0.0089%
231	孔宪德	自然人	身份证	44062219*****0619	1,199,194	0.0304%
232	林朝	自然人	身份证	44062319*****1764	174,626	0.0044%
233	徐永新	自然人	身份证	44068219*****6012	873,529	0.0221%
234	肖彩霞	自然人	身份证	44162419*****4468	349,350	0.0089%
235	肖焱	自然人	身份证	43040319*****0023	174,623	0.0044%
236	黄泽球	自然人	身份证	44060119*****1515	182,943	0.0046%
237	李凯智	自然人	身份证	44060219*****2118	174,623	0.0044%
238	萧美玲	自然人	身份证	44062319*****4261	174,623	0.0044%
239	胡丽燕	自然人	身份证	44062319*****0049	174,623	0.0044%
240	张瑞香	自然人	身份证	44062219*****2828	174,623	0.0044%
241	陈岩	自然人	身份证	44060119*****0632	59,123	0.0015%
242	侯勇锋	自然人	身份证	41010219*****4523	174,623	0.0044%
243	江风	自然人	身份证	36020319*****0544	174,626	0.0044%
244	杜洁霞	自然人	身份证	44062219*****1728	174,623	0.0044%
245	邵玉仪	自然人	身份证	44060219*****1541	174,623	0.0044%
246	谭风平	自然人	身份证	44062219*****1025	174,623	0.0044%
247	张坚	自然人	身份证	44060219*****0913	174,623	0.0044%
248	区有发	自然人	身份证	44060219*****1536	174,623	0.0044%
249	何丽兴	自然人	身份证	44060119*****0665	524,076	0.0133%
250	周广荣	自然人	身份证	44060119*****0030	174,623	0.0044%
251	麦伟萍	自然人	身份证	44060119*****1524	873,533	0.0221%
252	彭建文	自然人	身份证	33010619*****0418	349,350	0.0089%
253	朱和东	自然人	身份证	36011119*****0199	349,350	0.0089%
254	谢肖华	自然人	身份证	44062219*****0642	349,350	0.0089%
255	花伟坤	自然人	身份证	44060119*****1518	174,623	0.0044%
256	王正虎	自然人	身份证	34010419*****1578	3,494,427	0.0886%
257	欧阳红	自然人	身份证	44252619*****0241	174,623	0.0044%
258	陈玩华	自然人	身份证	44052419*****7461	34,842	0.0009%
259	谭顺要	自然人	身份证	44060319*****3821	76,677	0.0019%
260	邹啟龙	自然人	身份证	44068219*****061X	87,248	0.0022%
261	陶淑英	自然人	身份证	44062219*****4322	247,230	0.0063%
262	林骏	自然人	身份证	35010219*****0335	94,250	0.0024%
263	邵瑞霞	自然人	身份证	44060119*****1526	247,230	0.0063%
264	陈平心	自然人	身份证	44062219*****4762	121,214	0.0031%
265	祝志豪	自然人	身份证	44190019*****2777	87,259	0.0022%
266	潘伯尧	自然人	身份证	44062219*****4331	259,513	0.0066%
267	叶德坚	自然人	身份证	44062219*****4314	242,204	0.0061%

268	叶健华	自然人	身份证	44068219*****6028	138,365	0.0035%
269	何彩红	自然人	身份证	44068219*****2128	1,680,595	0.0426%
270	胡敏仪	自然人	身份证	44062219*****2828	50,432	0.0013%
271	胡暖英	自然人	身份证	44062219*****2845	50,432	0.0013%
272	胡少仪	自然人	身份证	44062219*****2824	50,432	0.0013%
273	胡暖玉	自然人	身份证	44062219*****2860	50,432	0.0013%
274	胡渐芬	自然人	身份证	44062219*****2864	50,432	0.0013%
275	陈惠萍	自然人	身份证	44060219*****152X	29,338	0.0007%
276	邓芷妍	自然人	身份证	44068219*****4347	65,927	0.0017%
277	钟幼恒	自然人	身份证	44062219*****4337	195,641	0.0050%
278	黄万解	自然人	身份证	44060119*****1523	157,034	0.0040%
279	何乃建	自然人	身份证	44062219*****1711	104,732	0.0027%
280	李兵	自然人	身份证	44010219*****407X	34,842	0.0009%
281	徐英祥	自然人	身份证	44062219*****5419	17,367	0.0004%
282	叶妙贞	自然人	身份证	44062219*****1368	34,529	0.0009%
283	陈艳芳	自然人	身份证	44062219*****216X	139,452	0.0035%
284	黎志良	自然人	身份证	44062219*****4333	293,437	0.0074%
285	叶巧容	自然人	身份证	44062219*****4325	51,837	0.0013%
286	朱爱冰	自然人	身份证	44060219*****1541	174,623	0.0044%
287	徐锡坤	自然人	身份证	44062219*****541X	16,480	0.0004%
288	李刚明	自然人	身份证	43292719*****0016	174,623	0.0044%
289	李勇华	自然人	身份证	44062219*****5419	16,480	0.0004%
290	杨玉春	自然人	身份证	33062419*****4979	50,633	0.0013%
291	许营珠	自然人	身份证	44062219*****4313	207,593	0.0053%
292	周炳强	自然人	身份证	44062219*****1031	49,443	0.0013%
293	陈丽华	自然人	身份证	44060319*****3829	87,259	0.0022%
294	谭广聪	自然人	身份证	44060219*****0618	69,476	0.0018%
295	黎少红	自然人	身份证	44062219*****4367	86,449	0.0022%
296	曾颖斐	自然人	身份证	44160219*****1721	86,449	0.0022%
297	梁伟强	自然人	身份证	44062219*****4315	174,249	0.0044%
298	陈燕芳	自然人	身份证	44062219*****4325	34,842	0.0009%
299	唐雪谏	自然人	身份证	44182319*****702X	16,480	0.0004%
300	黄桂深	自然人	身份证	44062219*****471X	226,645	0.0057%
301	何顺欢	自然人	身份证	44062219*****1024	118,598	0.0030%
302	朱淑君	自然人	身份证	44062219*****4725	173,812	0.0044%
303	陆现庆	自然人	身份证	44062219*****1751	1,306,356	0.0331%
304	邓七金	自然人	身份证	44062219*****1782	174,623	0.0044%
305	吴广燎	自然人	身份证	44062219*****3637	4,941	0.0001%
306	梁志裕	自然人	身份证	44062219*****2535	174,623	0.0044%

307	何美珍	自然人	身份证	44060119*****0962	19,863	0.0005%
308	林锦英	自然人	身份证	44062119*****4422	82,408	0.0021%
309	黎衍明	自然人	身份证	44068219*****323X	17,367	0.0004%
310	梁铭坚	自然人	身份证	44062219*****2837	174,623	0.0044%
311	黄玉娇	自然人	身份证	44062219*****4324	3,293	0.0001%
312	谢爱群	自然人	身份证	44062219*****4366	52,313	0.0013%
313	吴祖荫	自然人	身份证	44062219*****5437	17,222	0.0004%
314	孔见明	自然人	身份证	44068219*****1045	51,821	0.0013%
315	袁五一	自然人	身份证	43250219*****1734	26,106	0.0007%
316	梁彩萍	自然人	身份证	44062219*****3242	288,196	0.0073%
317	梁金彩	自然人	身份证	44060119*****1528	139,678	0.0035%
318	何伟南	自然人	身份证	44062219*****2819	104,732	0.0027%
319	李樵生	自然人	身份证	44062219*****3232	16,480	0.0004%
320	袁桃芬	自然人	身份证	44068219*****3227	1,645	0.0000%
321	冯育苗	自然人	身份证	44068219*****1326	524,076	0.0133%
322	袁美芬	自然人	身份证	44068219*****3240	1,582	0.0000%
323	李绍文	自然人	身份证	44062219*****0633	71,535	0.0018%
324	黄幼华	自然人	身份证	44060119*****184X	174,623	0.0044%
325	张健珊	自然人	身份证	44060319*****3028	52,169	0.0013%
326	陈柳转	自然人	身份证	44062219*****2903	54,062	0.0014%
327	林伟成	自然人	身份证	44062219*****2512	52,313	0.0013%
328	冼煜辉	自然人	身份证	44062219*****001X	69,786	0.0018%
329	谭仕荣	自然人	身份证	44062219*****4733	43,580	0.0011%
330	梁丽华	自然人	身份证	44062219*****2842	34,842	0.0009%
331	黄祝	自然人	身份证	44062219*****2889	87,259	0.0022%
332	曹润英	自然人	身份证	44068219*****2927	1,645	0.0000%
333	梁健文	自然人	身份证	44060219*****214X	82,018	0.0021%
334	陈悦英	自然人	身份证	44062219*****3229	507,437	0.0129%
335	吴宝添	自然人	身份证	44062219*****4715	69,608	0.0018%
336	周景钊	自然人	身份证	44060319*****4232	80,623	0.0020%
337	叶钜生	自然人	身份证	44068219*****4711	19,116	0.0005%
338	梁敏明	自然人	身份证	44060219*****0921	24,312	0.0006%
339	朱瑞根	自然人	身份证	44060119*****4214	85,349	0.0022%
340	朱映霞	自然人	身份证	44060219*****0021	191,452	0.0049%
341	张海涛	自然人	身份证	44082219*****4139	34,529	0.0009%
342	梁少卿	自然人	身份证	44060119*****032X	69,790	0.0018%
343	梁洁群	自然人	身份证	44060119*****1547	349,350	0.0089%
344	姚福钱	自然人	身份证	44062219*****2814	120,458	0.0031%
345	梁惠珍	自然人	身份证	44062219*****2543	69,786	0.0018%

346	钟继兰	自然人	身份证	44060119*****008X	34,842	0.0009%
347	谭雪英	自然人	身份证	44062219*****0024	52,316	0.0013%
348	霍凤金	自然人	身份证	44060119*****3422	174,626	0.0044%
349	郎百畅	自然人	身份证	44060219*****1852	3,510,970	0.0890%
350	陈婷	自然人	身份证	51130219*****142X	6,886	0.0002%
351	朱海辉	自然人	身份证	44062219*****4735	174,623	0.0044%
352	邓展洪	自然人	身份证	44010619*****0371	34,842	0.0009%
353	谭龙苗	自然人	身份证	44132419*****0335	34,842	0.0009%
354	黎燕萍	自然人	身份证	44060119*****0066	209,568	0.0053%
355	甘凤琼	自然人	身份证	44060119*****0922	69,786	0.0018%
356	陈惠芬	自然人	身份证	44062219*****2824	34,842	0.0009%
357	徐理兴	自然人	身份证	45242619*****0026	8,635	0.0002%
358	谢有莲	自然人	身份证	44062219*****4020	204,804	0.0052%
359	李焕然	自然人	身份证	44060119*****0046	529,493	0.0134%
360	袁恩全	自然人	身份证	44068219*****4011	34,842	0.0009%
361	黄叶虹	自然人	身份证	44060119*****1520	69,786	0.0018%
362	黄伟健	自然人	身份证	44062219*****2866	100,769	0.0026%
363	张广雅	自然人	身份证	44060219*****0967	87,259	0.0022%
364	麦爽华	自然人	身份证	44068219*****661X	6,113	0.0002%
365	陈少英	自然人	身份证	44062219*****2867	17,367	0.0004%
366	郭金浩	自然人	身份证	44062219*****2812	69,786	0.0018%
367	梁细妹	自然人	身份证	44062219*****2840	349,350	0.0089%
368	薛满	自然人	身份证	44062219*****2810	10,380	0.0003%
369	黄智机	自然人	身份证	44062219*****289X	34,842	0.0009%
370	梁锦棠	自然人	身份证	44062219*****2815	174,623	0.0044%
371	陈剑涛	自然人	身份证	44062219*****2815	49,263	0.0012%
372	冯满星	自然人	身份证	44072519*****2115	1,645	0.0000%
373	林彩凤	自然人	身份证	44062219*****2883	34,842	0.0009%
374	郭绮云	自然人	身份证	44062219*****0028	174,623	0.0044%
375	刘敏芝	自然人	身份证	44068219*****1039	43,566	0.0011%
376	黄绍汉	自然人	身份证	44062219*****1311	34,842	0.0009%
377	袁作明	自然人	身份证	44068219*****6310	34,842	0.0009%
378	程似锦	自然人	身份证	44098119*****7536	34,842	0.0009%
379	黄敏红	自然人	身份证	44010319*****5125	33,754	0.0009%
380	黄瑞明	自然人	身份证	44062219*****1333	33,950	0.0009%
381	甄燕仪	自然人	身份证	44078319*****7288	17,367	0.0004%
382	范灿洪	自然人	身份证	44062219*****1357	69,642	0.0018%
383	罗永铎	自然人	身份证	44062219*****1316	174,623	0.0044%
384	潘绮云	自然人	身份证	44062219*****0048	349,350	0.0089%

385	谭穗洁	自然人	身份证	44068219*****1326	1,241,286	0.0315%
386	余思琳	自然人	身份证	44282419*****1123	69,786	0.0018%
387	孙敏	自然人	身份证	51013119*****0589	3,391	0.0001%
388	陈泽添	自然人	身份证	44062219*****4338	16,973	0.0004%
389	陈英华	自然人	身份证	44062219*****437X	330,368	0.0084%
390	林青	自然人	身份证	44062219*****4327	33,950	0.0009%
391	陈筱玉	自然人	身份证	44060119*****0028	419,140	0.0106%
392	林振贵	自然人	身份证	44052819*****3012	69,786	0.0018%
393	陈柱坚	自然人	身份证	44010219*****1438	3,391	0.0001%
394	刘浩根	自然人	身份证	44062219*****4315	3,391	0.0001%
395	陈雅丽	自然人	身份证	44062219*****4345	17,367	0.0004%
396	叶永雄	自然人	身份证	44062219*****433X	34,842	0.0009%
397	苏志江	自然人	身份证	44068219*****4312	34,842	0.0009%
398	刘少文	自然人	身份证	44062219*****4347	69,786	0.0018%
399	曹耀昌	自然人	身份证	44062219*****4332	132,310	0.0034%
400	刘灿辉	自然人	身份证	44068219*****4330	69,786	0.0018%
401	叶秀凤	自然人	身份证	44062219*****4368	34,842	0.0009%
402	刘月明	自然人	身份证	44010419*****0467	34,842	0.0009%
403	曹啟成	自然人	身份证	44068219*****3615	136,708	0.0035%
404	林亦敏	自然人	身份证	44122219*****1216	34,842	0.0009%
405	徐飞鸣	自然人	身份证	44010519*****0054	51,980	0.0013%
406	卢晔贤	自然人	身份证	44062219*****4013	34,842	0.0009%
407	冯笑华	自然人	身份证	44062219*****4022	17,367	0.0004%
408	张正疆	自然人	身份证	52272619*****0038	8,635	0.0002%
409	陈世锋	自然人	身份证	46000419*****4212	34,842	0.0009%
410	钟志容	自然人	身份证	44120219*****7327	34,842	0.0009%
411	李国锋	自然人	身份证	44062219*****3691	87,259	0.0022%
412	邹锐兴	自然人	身份证	44062219*****3639	171,751	0.0044%
413	利翠芬	自然人	身份证	44062219*****3644	384,294	0.0097%
414	汤建虹	自然人	身份证	44062219*****4048	34,842	0.0009%
415	吴海超	自然人	身份证	44068219*****3618	69,786	0.0018%
416	叶秀蓬	自然人	身份证	44068219*****3649	34,842	0.0009%
417	张婉妮	自然人	身份证	44062219*****3622	61,051	0.0015%
418	吴智敏	自然人	身份证	45040419*****0941	1,645	0.0000%
419	孔俊祥	自然人	身份证	44068219*****1030	52,313	0.0013%
420	马步经	自然人	身份证	14233319*****0627	1,645	0.0000%
421	黄小燕	自然人	身份证	44068219*****1042	16,973	0.0004%
422	刘少英	自然人	身份证	44062219*****102X	69,786	0.0018%
423	叶健辉	自然人	身份证	44068319*****3437	1,645	0.0000%

424	黄宗明	自然人	身份证	44062219*****0637	3,391	0.0001%
425	周美桃	自然人	身份证	44068219*****0643	20,862	0.0005%
426	李淑仪	自然人	身份证	44068219*****0685	366,426	0.0093%
427	叶小平	自然人	身份证	44062219*****4740	34,842	0.0009%
428	刘张亮	自然人	身份证	44132419*****0010	34,842	0.0009%
429	曾炳能	自然人	身份证	44062219*****4711	69,786	0.0018%
430	黄霭霞	自然人	身份证	44068219*****4724	34,842	0.0009%
431	吴桂心	自然人	身份证	44062219*****4724	69,786	0.0018%
432	吴少华	自然人	身份证	44062219*****4741	34,842	0.0009%
433	李丽珠	自然人	身份证	44062219*****4728	52,313	0.0013%
434	李贤乐	自然人	身份证	44062219*****1799	52,313	0.0013%
435	谭国成	自然人	身份证	44068219*****4715	34,842	0.0009%
436	李太涛	自然人	身份证	44090219*****4430	89,006	0.0023%
437	高广昌	自然人	身份证	44068219*****1719	52,313	0.0013%
438	胡锐昌	自然人	身份证	44062219*****1730	8,635	0.0002%
439	李宝强	自然人	身份证	44068219*****6652	34,842	0.0009%
440	潘爱兰	自然人	身份证	44062219*****1788	8,635	0.0002%
441	麦文秋	自然人	身份证	44062219*****5415	104,732	0.0027%
442	麦伟权	自然人	身份证	44068219*****6616	3,391	0.0001%
443	黎锦明	自然人	身份证	44062219*****5418	1,645	0.0000%
444	梁文杰	自然人	身份证	44062219*****5413	43,580	0.0011%
445	梁莲容	自然人	身份证	44062219*****5427	69,786	0.0018%
446	劳福接	自然人	身份证	44062219*****5417	69,786	0.0018%
447	邹敏芳	自然人	身份证	44062219*****5424	69,786	0.0018%
448	劳惠芬	自然人	身份证	44062219*****5425	139,678	0.0035%
449	黎妙容	自然人	身份证	44068219*****178X	104,732	0.0027%
450	陆艳华	自然人	身份证	44068219*****6627	111,721	0.0028%
451	吴丽娟	自然人	身份证	44068219*****5422	34,842	0.0009%
452	陈转兴	自然人	身份证	44062219*****3263	69,786	0.0018%
453	黎文华	自然人	身份证	44062219*****3275	173,731	0.0044%
454	区显泰	自然人	身份证	44062219*****3217	104,732	0.0027%
455	刘树华	自然人	身份证	44062219*****3254	34,842	0.0009%
456	唐耀初	自然人	身份证	44062219*****3217	69,786	0.0018%
457	张燕妹	自然人	身份证	44062219*****5429	59,802	0.0015%
458	李文光	自然人	身份证	44062219*****3259	33,950	0.0009%
459	邓连开	自然人	身份证	44062219*****3221	104,633	0.0027%
460	冯雪霞	自然人	身份证	44062219*****3249	8,555	0.0002%
461	苏华珠	自然人	身份证	44062219*****3225	36,591	0.0009%
462	梁宝成	自然人	身份证	44062219*****3214	34,842	0.0009%

463	冯志群	自然人	身份证	44062219*****3223	36,591	0.0009%
464	黄婉萍	自然人	身份证	44062219*****3227	34,842	0.0009%
465	陈洁斯	自然人	身份证	44062219*****3248	71,535	0.0018%
466	冯丽萍	自然人	身份证	44068219*****2525	68,530	0.0017%
467	陈秀芬	自然人	身份证	44068219*****3263	34,842	0.0009%
468	李艳芬	自然人	身份证	44062219*****0329	209,568	0.0053%
469	戴安贤	自然人	身份证	44062219*****2177	52,313	0.0013%
470	陈锦玲	自然人	身份证	44068219*****0321	436,713	0.0111%
471	崔小明	自然人	身份证	44062219*****2522	17,367	0.0004%
472	林爱连	自然人	身份证	44062219*****2546	34,842	0.0009%
473	梁兆伦	自然人	身份证	44060219*****001X	1,038,372	0.0263%
474	黄家和	自然人	身份证	44062219*****1734	1,155	0.0000%
475	周剑冰	自然人	身份证	44062219*****4327	122,205	0.0031%
476	冯欣连	自然人	身份证	44068219*****544X	8,635	0.0002%
477	黄珍	自然人	身份证	44068219*****3228	32,961	0.0008%
478	万志恩	自然人	身份证	44062219*****1011	500,468	0.0127%
479	黎欢玉	自然人	身份证	44062219*****5482	16,480	0.0004%
480	苏焯荣	自然人	身份证	44062219*****2837	260,701	0.0066%
481	甘志莲	自然人	身份证	44060119*****0369	34,844	0.0009%
482	黄敏沂	自然人	身份证	44068219*****2844	12,129	0.0003%
483	李杰君	自然人	身份证	44068219*****6359	63,566	0.0016%
484	邹宝娟	自然人	身份证	44068219*****3623	74,167	0.0019%
485	蒲焯霞	自然人	身份证	44062219*****3622	103,755	0.0026%
486	蒲少霞	自然人	身份证	44062219*****3647	103,755	0.0026%
487	蒲佩霞	自然人	身份证	44062219*****3625	17,222	0.0004%
488	蒲俭霞	自然人	身份证	44068219*****3660	190,285	0.0048%
489	蒲肖霞	自然人	身份证	44062219*****3623	103,755	0.0026%
490	植荣铿	自然人	身份证	44062219*****2855	85,577	0.0022%
491	邓德清	自然人	身份证	44020419*****3325	87,259	0.0022%
492	张永炽	自然人	身份证	44062219*****5418	16,480	0.0004%
493	李国开	自然人	身份证	44062219*****1736	1,582	0.0000%
494	何就才	自然人	身份证	44062219*****3326	174,623	0.0044%
495	吴爱莲	自然人	身份证	44062219*****4740	218,306	0.0055%
496	吴(牟监)熙	自然人	身份证	44062219*****4311	34,842	0.0009%
497	麦永志	自然人	身份证	44060219*****0939	34,842	0.0009%
498	黄晓敏	自然人	身份证	44060219*****0348	494,462	0.0125%
499	高惠贞	自然人	身份证	44068219*****3245	17,367	0.0004%
500	谢少娟	自然人	身份证	44068219*****3224	34,842	0.0009%
501	梁泽成	自然人	身份证	44068219*****2813	6,889	0.0002%

502	何时棣	自然人	身份证	44060119*****0314	172,981	0.0044%
503	黄瑞华	自然人	身份证	44060119*****1520	176,372	0.0045%
504	关丽娟	自然人	身份证	44068219*****2545	104,732	0.0027%
505	何肇麟	自然人	身份证	44062219*****2518	1,153,092	0.0292%
506	谭锐敏	自然人	身份证	44062219*****3634	141,997	0.0036%
507	叶谊青	自然人	身份证	44062219*****474X	174,623	0.0044%
508	卢厚良	自然人	身份证	44062219*****471X	16,480	0.0004%
509	张葵芳	自然人	身份证	44068219*****6024	165,784	0.0042%
510	江丽欢	自然人	身份证	44068219*****472X	174,623	0.0044%
511	罗雪玲	自然人	身份证	44068219*****4328	261,985	0.0066%
512	李镜荷	自然人	身份证	44062219*****0612	36,591	0.0009%
513	叶有细	自然人	身份证	44062219*****1732	260,264	0.0066%
514	李彩霞	自然人	身份证	44068219*****5422	139,190	0.0035%
515	麦渐群	自然人	身份证	44068219*****2820	174,623	0.0044%
516	黄湛权	自然人	身份证	44068219*****2876	8,619	0.0002%
517	黄皓林	自然人	身份证	44068219*****6036	2,823,282	0.0716%
518	梁荣昌	自然人	身份证	44062319*****5911	174,640	0.0044%
519	凡心伟	自然人	身份证	53222419*****0033	1,397,708	0.0354%
520	张基成	自然人	身份证	44062319*****3115	163,169	0.0041%
521	叶焯辉	自然人	身份证	44062219*****4731	347,603	0.0088%
522	梁耀雄	自然人	身份证	44068219*****363X	68,895	0.0017%
523	邓斯雅	自然人	身份证	44068219*****4048	3,293	0.0001%
524	陈秀莲	自然人	身份证	44062219*****362X	282,786	0.0072%
525	李洁玲	自然人	身份证	44062219*****1328	106,396	0.0027%
526	邓时爽	自然人	身份证	44068219*****3232	34,842	0.0009%
527	陈啟华	自然人	身份证	44062219*****3616	34,842	0.0009%
528	蔡本坤	自然人	身份证	44062319*****3193	1,645	0.0000%
529	梁樱梅	自然人	身份证	44062219*****0327	9,886	0.0003%
530	张艳霞	自然人	身份证	44062319*****3144	1,645	0.0000%
531	关铭斌	自然人	身份证	44068119*****3131	54,387	0.0014%
532	陆小丽	自然人	身份证	44062319*****3208	174,623	0.0044%
533	邓碧华	自然人	身份证	44062219*****4344	43,580	0.0011%
534	张笑颜	自然人	身份证	44062319*****3143	1,645	0.0000%
535	胡江章	自然人	身份证	44062219*****2137	18,126	0.0005%
536	谭纪常	自然人	身份证	44062219*****2512	34,842	0.0009%
537	邓伟业	自然人	身份证	44068219*****2532	244,514	0.0062%
538	萧翠玲	自然人	身份证	44011119*****2469	75,029	0.0019%
539	廖少杏	自然人	身份证	44062319*****3641	259,513	0.0066%
540	林永森	自然人	身份证	44062219*****2816	176,372	0.0045%

541	王华	自然人	身份证	44062319*****1727	97,923	0.0025%
542	李丽琼	自然人	身份证	44068119*****4784	25,876	0.0007%
543	陈洁珊	自然人	身份证	44062319*****4761	25,876	0.0007%
544	陈颖仪	自然人	身份证	44068219*****1724	349,350	0.0089%
545	罗美莲	自然人	身份证	44062219*****1329	339,544	0.0086%
546	叶桂其	自然人	身份证	44062219*****4038	51,718	0.0013%
547	梁丽萍	自然人	身份证	44060119*****3426	174,623	0.0044%
548	吴月莲	自然人	身份证	44062219*****3301	122,208	0.0031%
549	黄振荣	自然人	身份证	44060119*****1534	386,144	0.0098%
550	刘志祥	自然人	身份证	44062219*****3631	104,732	0.0027%
551	苏玉晓	自然人	身份证	44062319*****4763	786,879	0.0199%
552	杨惠珍	自然人	身份证	44062219*****4729	553,180	0.0140%
553	黄伟雄	自然人	身份证	44062219*****3299	1,799,381	0.0456%
554	田雪宏	自然人	身份证	44142219*****3134	460,304	0.0117%
555	吴耀景	自然人	身份证	44068119*****3115	259,116	0.0066%
556	夏明厚	自然人	身份证	52212819*****401X	18,970	0.0005%
557	宋振威	自然人	身份证	44142419*****4451	53,281	0.0014%
558	杨凤仪	自然人	身份证	44062319*****2660	67,907	0.0017%
559	张次平	自然人	身份证	44062319*****3161	2,799,935	0.0710%
560	黄翠欢	自然人	身份证	44062219*****0622	349,350	0.0089%
561	黄锦荣	自然人	身份证	44068219*****4752	16,480	0.0004%
562	陈允婷	自然人	身份证	44062219*****5729	605,589	0.0153%
563	黄庆普	自然人	身份证	44062319*****0216	209,568	0.0053%
564	朱婉华	自然人	身份证	44068219*****4328	2,146,290	0.0544%
565	潘宏耀	自然人	身份证	44068219*****5410	8,571	0.0002%
566	张燕明	自然人	身份证	44062219*****5421	1,645	0.0000%
567	吴伟松	自然人	身份证	44060119*****1513	174,623	0.0044%
568	卢慧靖	自然人	身份证	44068119*****3660	60,546	0.0015%
569	范润炽	自然人	身份证	44062219*****1314	16,480	0.0004%
570	陈祝明	自然人	身份证	44062219*****1710	16,480	0.0004%
571	冼辉沛	自然人	身份证	44068219*****5015	1,665,708	0.0422%
572	周瑞玲	自然人	身份证	44062319*****5926	87,164	0.0022%
573	陈利梅	自然人	身份证	44142619*****3044	44,734	0.0011%
574	林洁平	自然人	身份证	44062219*****282X	1,645	0.0000%
575	谭焯允	自然人	身份证	44062219*****3661	36,505	0.0009%
576	胡云浩	自然人	身份证	44022419*****1199	34,842	0.0009%
577	陈锦平	自然人	身份证	44068219*****5464	17,222	0.0004%
578	陈永来	自然人	身份证	44060119*****1514	166,799	0.0042%
579	林少冰	自然人	身份证	44062219*****1347	3,580,903	0.0908%

580	邓锦霞	自然人	身份证	44060219*****0922	244,411	0.0062%
581	陈淑影	自然人	身份证	44062219*****4322	174,623	0.0044%
582	邵彩萍	自然人	身份证	44062219*****5429	174,623	0.0044%
583	梁莉诗	自然人	身份证	44068219*****1024	160,943	0.0041%
584	夏美菊	自然人	身份证	43232619*****4528	54,062	0.0014%
585	关文轩	自然人	身份证	44068219*****2112	349,350	0.0089%
586	吕雪妍	自然人	身份证	44068219*****2126	69,786	0.0018%
587	梁润洲	自然人	身份证	44062219*****2837	223,799	0.0057%
588	伦永基	自然人	身份证	44062219*****2879	174,623	0.0044%
589	潘道仔	自然人	身份证	44062219*****3276	207,593	0.0053%
590	何耀均	自然人	身份证	44062219*****2835	51,425	0.0013%
591	胡国润	自然人	身份证	44062219*****2510	174,623	0.0044%
592	李绍豪	自然人	身份证	44062219*****3632	78,350	0.0020%
593	邓燕萍	自然人	身份证	44062219*****4043	2,797,272	0.0709%
594	韩艳芳	自然人	身份证	44062319*****2667	52,313	0.0013%
595	冯顺潮	自然人	身份证	44062319*****2617	34,842	0.0009%
596	张剑斌	自然人	身份证	44062319*****2615	34,842	0.0009%
597	梁松添	自然人	身份证	44068119*****2619	17,367	0.0004%
598	李燕清	自然人	身份证	44062319*****2629	51,482	0.0013%
599	卢自强	自然人	身份证	44062319*****1218	69,143	0.0018%
600	孙秀娟	自然人	身份证	44068219*****4723	87,259	0.0022%
601	刘锐波	自然人	身份证	44062319*****0427	681,783	0.0173%
602	关雪芳	自然人	身份证	44062219*****2169	54,062	0.0014%
603	简和雪	自然人	身份证	44062319*****4224	270,723	0.0069%
604	简蕴贤	自然人	身份证	44068119*****2320	174,623	0.0044%
605	苏肖柔	自然人	身份证	44062319*****2348	117,618	0.0030%
606	冼瑞欢	自然人	身份证	44062319*****2363	261,890	0.0066%
607	谭家倩	自然人	身份证	44062219*****2844	11,535	0.0003%
608	李洁葵	自然人	身份证	44062319*****3703	7,454	0.0002%
609	刘裕初	自然人	身份证	44142419*****3515	139,678	0.0035%
610	高忠文	自然人	身份证	44068219*****0010	1,299,006	0.0329%
611	彭青敏	自然人	身份证	44068219*****1327	209,568	0.0053%
612	叶家惠	自然人	港澳居民往来内地通行证	M3006835*****	349,350	0.0089%
613	曾维乐	自然人	身份证	44062319*****2312	107,131	0.0027%
614	邝坤然	自然人	身份证	44062219*****431X	34,842	0.0009%
615	汤妙贤	自然人	身份证	44060219*****0920	34,842	0.0009%
616	陈燕云	自然人	身份证	44060219*****1521	122,205	0.0031%
617	刘继雄	自然人	身份证	44062319*****2390	34,842	0.0009%
618	梁刚健	自然人	身份证	44068119*****2030	174,623	0.0044%

619	陈滔开	自然人	身份证	44062219*****1734	16,480	0.0004%
620	程伟玲	自然人	身份证	44060319*****3427	201,586	0.0051%
621	黄小池	自然人	身份证	44062319*****1223	341,861	0.0087%
622	周艳珊	自然人	身份证	44062319*****2626	181,613	0.0046%
623	李燕妮	自然人	身份证	44068119*****2667	34,842	0.0009%
624	李玉霞	自然人	身份证	44062219*****3682	34,529	0.0009%
625	何添文	自然人	身份证	44062319*****1216	139,678	0.0035%
626	梁敏之	自然人	身份证	44062319*****0829	149,683	0.0038%
627	苏小泳	自然人	身份证	44062319*****2340	104,069	0.0026%
628	杨少霞	自然人	身份证	44062319*****592X	134,686	0.0034%
629	李映桃	自然人	身份证	44062219*****4021	74,779	0.0019%
630	陈国文	自然人	身份证	44062319*****1217	133,021	0.0034%
631	梁裕和	自然人	身份证	44062319*****1214	132,189	0.0034%
632	潘启怡	自然人	身份证	44062319*****2403	316,963	0.0080%
633	杨保光	自然人	身份证	44062319*****5936	201,270	0.0051%
634	郭培宽	自然人	身份证	44062319*****2016	455,136	0.0115%
635	黄燕莹	自然人	身份证	44068119*****2320	84,785	0.0021%
636	杨庆台	自然人	身份证	44062219*****5413	10,380	0.0003%
637	张森泉	自然人	身份证	44062219*****5410	3,391	0.0001%
638	郭允仓	自然人	身份证	44062219*****1712	87,259	0.0022%
639	叶志豪	自然人	身份证	44062219*****1311	209,568	0.0053%
640	梁锡辉	自然人	身份证	44068119*****3656	34,844	0.0009%
641	冯纯洁	自然人	身份证	44062319*****2329	539,806	0.0137%
642	刘咏湄	自然人	身份证	44062319*****2403	2,319,586	0.0588%
643	梁铭妹	自然人	身份证	44062219*****2851	1,022,841	0.0259%
644	廖建民	自然人	身份证	44072119*****6554	89,688	0.0023%
645	陈焕平	自然人	身份证	44062219*****2820	349,350	0.0089%
646	何振奋	自然人	身份证	44062319*****4213	176,372	0.0045%
647	张信尧	自然人	身份证	44062219*****2818	349,350	0.0089%
648	梁玉兰	自然人	身份证	44062319*****2340	174,623	0.0044%
649	冯嘉晖	自然人	身份证	44068219*****2826	148,196	0.0038%
650	云丽欢	自然人	身份证	44062319*****2382	124,406	0.0032%
651	潘宝珠	自然人	身份证	44062319*****3668	276,673	0.0070%
652	石湘莹	自然人	身份证	44068119*****1021	211,316	0.0054%
653	关键明	自然人	身份证	44062319*****5940	431,121	0.0109%
654	周永灿	自然人	身份证	44062219*****5411	84,389	0.0021%
655	伦兆佳	自然人	身份证	44062219*****5452	16,480	0.0004%
656	黄婧晋	自然人	身份证	51032219*****0021	8,635	0.0002%
657	伦凤莲	自然人	身份证	44062219*****2881	13,677	0.0003%

658	龙伟全	自然人	身份证	44060119*****0035	524,076	0.0133%
659	陈永刚	自然人	身份证	44068219*****2515	172,981	0.0044%
660	叶志标	自然人	身份证	44062219*****3237	91,808	0.0023%
661	张玉萍	自然人	身份证	44068219*****3269	70,888	0.0018%
662	黄秀珍	自然人	身份证	44062219*****322X	69,143	0.0018%
663	陈凤弟	自然人	身份证	44062319*****4747	51,821	0.0013%
664	黄结梅	自然人	身份证	44062219*****4740	65,996	0.0017%
665	潘敬洪	自然人	身份证	44068119*****3657	19,116	0.0005%
666	麦倩苑	自然人	身份证	44062219*****1728	52,082	0.0013%
667	卢善荣	自然人	身份证	44062319*****3615	174,623	0.0044%
668	梁杏华	自然人	身份证	44062319*****0620	34,697	0.0009%
669	梁秀琴	自然人	身份证	44062319*****4723	244,514	0.0062%
670	何君俊	自然人	身份证	44062319*****2023	257,780	0.0065%
671	邓倩雯	自然人	身份证	44068119*****0628	261,888	0.0066%
672	伍卓雄	自然人	身份证	44068119*****0614	840,249	0.0213%
673	张义静	自然人	身份证	44068219*****3669	83,118	0.0021%
674	邓碧芸	自然人	身份证	44062319*****3643	36,591	0.0009%
675	李康华	自然人	身份证	44068119*****3618	187,110	0.0047%
676	黎兆基	自然人	身份证	44062319*****231X	167,966	0.0043%
677	简燕婷	自然人	身份证	44062319*****4244	174,623	0.0044%
678	梁玉结	自然人	身份证	44062319*****4743	174,623	0.0044%
679	伦彩华	自然人	身份证	44062219*****2845	174,623	0.0044%
680	邓施敏	自然人	身份证	44060219*****2147	36,591	0.0009%
681	唐品善	自然人	身份证	44062219*****2819	5,305	0.0001%
682	梁锐昌	自然人	身份证	44062319*****3633	524,076	0.0133%
683	刘志斌	自然人	身份证	44062319*****3158	62,297	0.0016%
684	吴凤娇	自然人	身份证	44062319*****2067	433,904	0.0110%
685	邓成	自然人	身份证	44060119*****0033	38,337	0.0010%
686	黄演霞	自然人	身份证	44068219*****134X	16,480	0.0004%
687	李学东	自然人	身份证	44060119*****0610	69,786	0.0018%
688	孙国洪	自然人	身份证	44062219*****4712	86,372	0.0022%
689	陈炳金	自然人	身份证	44062319*****0459	49,836	0.0013%
690	陈礼洪	自然人	身份证	44068219*****2816	20,862	0.0005%
691	梁展鹏	自然人	身份证	44010519*****1217	192,095	0.0049%
692	梁爱玉	自然人	身份证	44062219*****3249	179,866	0.0046%
693	张培安	自然人	身份证	44068219*****3239	174,623	0.0044%
694	何宽女	自然人	身份证	44062319*****3141	204,744	0.0052%
695	袁洪健	自然人	身份证	44010519*****5796	3,391	0.0001%
696	杨俊毅	自然人	身份证	44062319*****121X	178,118	0.0045%

697	伍淑华	自然人	身份证	44068119*****4743	209,568	0.0053%
698	周润枝	自然人	身份证	44062319*****3169	215,078	0.0055%
699	周巾英	自然人	身份证	44062319*****320X	172,267	0.0044%
700	陈勉丽	自然人	身份证	44062319*****1745	125,389	0.0032%
701	梁淑霞	自然人	身份证	44062319*****2365	69,786	0.0018%
702	欧阳倩云	自然人	身份证	44062319*****0624	168,940	0.0043%
703	李洁霞	自然人	身份证	44062219*****1326	58,139	0.0015%
704	洪兆陵	自然人	身份证	44062319*****3170	1,727,478	0.0438%
705	吴静杰	自然人	身份证	44062219*****4321	198,507	0.0050%
706	劳绮华	自然人	身份证	44068219*****1748	349,350	0.0089%
707	陈丽施	自然人	身份证	44062219*****2886	192,095	0.0049%
708	张燕华	自然人	身份证	44062219*****5422	1,582	0.0000%
709	钟任明	自然人	身份证	44062319*****3650	69,786	0.0018%
710	伍结群	自然人	身份证	44062319*****3687	99,759	0.0025%
711	李伟其	自然人	身份证	44062219*****1758	86,372	0.0022%
712	陈惠燕	自然人	身份证	44062319*****3125	174,623	0.0044%
713	吕翠平	自然人	身份证	44068219*****3641	1,645	0.0000%
714	伍少英	自然人	身份证	44062319*****3620	347,706	0.0088%
715	邓天赐	自然人	身份证	44062219*****2513	174,623	0.0044%
716	甘婉楨	自然人	港澳居民往来内地通行证	H6021563*****	111,389	0.0028%
717	梁志强	自然人	身份证	44062219*****3632	915,068	0.0232%
718	吴少华	自然人	身份证	44062219*****3269	1,027,076	0.0260%
719	梁丽霞	自然人	身份证	44062219*****3248	69,786	0.0018%
720	洪雁宜	自然人	身份证	44068119*****202X	83,118	0.0021%
721	梁兆安	自然人	身份证	44062319*****2616	432,551	0.0110%
722	苏识牛	自然人	身份证	44062319*****4830	147,672	0.0037%
723	刘志坚	自然人	身份证	44062319*****3176	34,928	0.0009%
724	何伟祺	自然人	身份证	44062319*****3654	174,623	0.0044%
725	叶细标	自然人	身份证	44062219*****3630	169,769	0.0043%
726	王杏琼	自然人	身份证	44062219*****4061	54,818	0.0014%
727	李燕凤	自然人	身份证	44068219*****4048	10,282	0.0003%
728	苏国良	自然人	身份证	44062319*****3671	254,750	0.0065%
729	梁结贞	自然人	身份证	44062319*****2027	87,994	0.0022%
730	刘西溪	自然人	身份证	44062319*****2316	199,604	0.0051%
731	吴国华	自然人	身份证	44062319*****3655	123,769	0.0031%
732	梁剑兰	自然人	身份证	44020419*****3326	261,985	0.0066%
733	韦焕玲	自然人	身份证	44060119*****3423	182,745	0.0046%
734	谢秀芳	自然人	身份证	44062319*****0225	839,741	0.0213%
735	李艳珊	自然人	身份证	44062319*****3625	104,421	0.0026%

736	卢转红	自然人	身份证	44068119*****3664	174,623	0.0044%
737	麦焕弟	自然人	身份证	44062319*****3141	17,748	0.0004%
738	邓凤鸣	自然人	身份证	44062219*****6029	95,896	0.0024%
739	陈辉远	自然人	身份证	44062319*****3118	82,883	0.0021%
740	关锦图	自然人	身份证	44010219*****3223	33,950	0.0009%
741	陆瑞华	自然人	身份证	44062219*****5420	14,402	0.0004%
742	李森华	自然人	身份证	44128419*****0010	69,786	0.0018%
743	尤务娟	自然人	身份证	44062319*****3642	1,582	0.0000%
744	黄桂贞	自然人	身份证	44068119*****3621	34,529	0.0009%
745	邓少琳	自然人	身份证	44062219*****4011	34,842	0.0009%
746	梁耀冠	自然人	身份证	44062219*****5453	27,658	0.0007%
747	劳翠仪	自然人	身份证	44062319*****3180	174,623	0.0044%
748	杨德政	自然人	身份证	44062319*****2330	73,283	0.0019%
749	伦屏开	自然人	身份证	44062219*****5440	82,408	0.0021%
750	高茂明	自然人	身份证	44062219*****5417	16,480	0.0004%
751	何间心	自然人	身份证	44062219*****5424	16,480	0.0004%
752	薛耀成	自然人	身份证	44062319*****4213	174,623	0.0044%
753	何全勇	自然人	身份证	44092119*****8018	3,391	0.0001%
754	肖钦章	自然人	身份证	44140219*****1015	238,609	0.0060%
755	阮彩霞	自然人	身份证	44062319*****3627	306,083	0.0078%
756	苏浩欣	自然人	身份证	44200019*****7335	174,623	0.0044%
757	林杰荣	自然人	身份证	44062219*****285X	69,786	0.0018%
758	廖建飞	自然人	身份证	44010619*****1891	174,623	0.0044%
759	刘超强	自然人	身份证	44122819*****3117	514,527	0.0130%
760	梁永钊	自然人	身份证	44060319*****3019	51,821	0.0013%
761	陈爱欢	自然人	身份证	44060319*****3828	1,709	0.0000%
762	何展泉	自然人	身份证	44068119*****3114	349,350	0.0089%
763	何丽琼	自然人	身份证	44062319*****3140	17,222	0.0004%
764	梁锐华	自然人	身份证	44068219*****6040	369,317	0.0094%
765	傅永乐	自然人	身份证	44068219*****3250	33,200	0.0008%
766	张振潮	自然人	身份证	44062319*****3616	151,325	0.0038%
767	欧雪梅	自然人	身份证	44068219*****4366	243,036	0.0062%
768	何志玲	自然人	身份证	44068119*****3626	69,786	0.0018%
769	吴锦全	自然人	身份证	44062319*****3619	121,396	0.0031%
770	黄幼文	自然人	身份证	34112619*****0281	87,259	0.0022%
771	曾庆玉	自然人	身份证	44062319*****2327	34,842	0.0009%
772	李伟健	自然人	身份证	44068219*****3634	16,480	0.0004%
773	张锐刚	自然人	身份证	44068219*****1013	26,042	0.0007%
774	陈利芳	自然人	身份证	44062319*****3129	172,981	0.0044%

775	叶右娟	自然人	身份证	44062319*****262X	98,710	0.0025%
776	廖旺云	自然人	身份证	44062319*****3648	430,625	0.0109%
777	谈丽丽	自然人	身份证	44068219*****0648	6,886	0.0002%
778	程广林	自然人	身份证	44062219*****217X	16,480	0.0004%
779	郭莲卿	自然人	身份证	44062219*****2149	16,480	0.0004%
780	韩洁梅	自然人	身份证	44068119*****0841	307,748	0.0078%
781	廖广雄	自然人	身份证	44062319*****3616	174,623	0.0044%
782	霍永光	自然人	身份证	44062319*****3678	174,644	0.0044%
783	何友弟	自然人	身份证	44062219*****2868	103,903	0.0026%
784	唐秀珍	自然人	身份证	44068219*****2989	69,786	0.0018%
785	廖耀强	自然人	身份证	44062319*****3651	174,644	0.0044%
786	周玉霞	自然人	身份证	44068119*****2404	34,842	0.0009%
787	郑淑琼	自然人	身份证	44062319*****2344	34,842	0.0009%
788	梁惠容	自然人	身份证	44062319*****2366	87,259	0.0022%
789	周茜	自然人	身份证	44060119*****1826	27,853	0.0007%
790	李广秀	自然人	身份证	44020319*****212X	165,269	0.0042%
791	梁翠杭	自然人	身份证	44062319*****2342	28,185	0.0007%
792	林慕贞	自然人	身份证	44062219*****5422	16,480	0.0004%
793	龙英颖	自然人	身份证	44062319*****0837	633,979	0.0161%
794	何耀和	自然人	身份证	44062319*****0233	69,786	0.0018%
795	梁丽冰	自然人	身份证	44062319*****2321	43,580	0.0011%
796	洪汝南	自然人	身份证	44062319*****3650	264,150	0.0067%
797	郭泽均	自然人	身份证	44062219*****1776	133,835	0.0034%
798	区志鹏	自然人	身份证	44062219*****2536	66,816	0.0017%
799	邵少梅	自然人	身份证	44068219*****546X	16,480	0.0004%
800	周念细	自然人	身份证	44062219*****5437	16,480	0.0004%
801	吴其恩	自然人	身份证	44062219*****5416	16,480	0.0004%
802	周毓然	自然人	身份证	44062119*****3155	50,432	0.0013%
803	林霞	自然人	身份证	44062219*****5447	16,480	0.0004%
804	黄淑芳	自然人	身份证	44068219*****2165	3,293	0.0001%
805	梁凯冰	自然人	身份证	44062319*****1741	69,786	0.0018%
806	谢春宜	自然人	身份证	44162219*****3745	166,322	0.0042%
807	洪汝明	自然人	身份证	44062319*****3634	332,726	0.0084%
808	何汉杰	自然人	身份证	44068119*****2653	53,334	0.0014%
809	姚伯成	自然人	身份证	44062219*****6052	52,313	0.0013%
810	周惠明	自然人	身份证	44062319*****2322	410,241	0.0104%
811	何广权	自然人	身份证	44062319*****3639	174,623	0.0044%
812	何培年	自然人	身份证	44062319*****3637	360,085	0.0091%
813	陈佩润	自然人	身份证	44062319*****4722	118,818	0.0030%

814	林杰荣	自然人	身份证	44062219*****2157	16,480	0.0004%
815	陈佩珊	自然人	身份证	44280119*****1021	1,397	0.0000%
816	梁宝钧	自然人	身份证	44068119*****5447	174,623	0.0044%
817	吴玉明	自然人	身份证	44062319*****5949	119,017	0.0030%
818	廖桂芳	自然人	身份证	44062319*****3681	34,842	0.0009%
819	卢绮红	自然人	身份证	44068119*****3629	55,030	0.0014%
820	郭永添	自然人	身份证	44068119*****4750	125,055	0.0032%
821	廖锦祥	自然人	身份证	44062319*****3659	174,977	0.0044%
822	黄炳志	自然人	身份证	44062319*****2616	174,623	0.0044%
823	梁志均	自然人	身份证	44062219*****3653	349,350	0.0089%
824	梁志斌	自然人	身份证	44062319*****2677	95,183	0.0024%
825	关润流	自然人	身份证	44062219*****1019	16,480	0.0004%
826	孔兆洪	自然人	身份证	44062219*****1013	17,193	0.0004%
827	冯雪君	自然人	身份证	44068119*****4749	34,842	0.0009%
828	白丹荣	自然人	身份证	51022519*****1253	69,786	0.0018%
829	冯广盛	自然人	身份证	44062319*****1613	191,263	0.0048%
830	叶少群	自然人	身份证	44062319*****3666	310,161	0.0079%
831	康福茂	自然人	身份证	44062319*****3752	265,133	0.0067%
832	苏宇玲	自然人	身份证	44062319*****3662	86,863	0.0022%
833	曾润金	自然人	身份证	44062219*****572X	52,313	0.0013%
834	吴伟潮	自然人	身份证	44068119*****2313	69,786	0.0018%
835	陆顺妹	自然人	身份证	44062319*****2021	69,786	0.0018%
836	陆银好	自然人	身份证	44062219*****1749	17,222	0.0004%
837	李家伦	自然人	身份证	44062219*****5416	51,425	0.0013%
838	陈坚发	自然人	身份证	44062219*****1739	16,480	0.0004%
839	陈荣光	自然人	身份证	44068219*****1713	33,950	0.0009%
840	程光华	自然人	身份证	44062219*****213X	16,480	0.0004%
841	高权富	自然人	身份证	44062219*****3299	16,480	0.0004%
842	高永裕	自然人	身份证	44068119*****2016	50,432	0.0013%
843	黄伍妹	自然人	身份证	44062319*****2042	67,842	0.0017%
844	周淑玲	自然人	身份证	44062319*****2649	181,490	0.0046%
845	曹忠华	自然人	身份证	44062219*****4357	113,293	0.0029%
846	何才枝	自然人	身份证	44062319*****3128	848,591	0.0215%
847	麦楚琪	自然人	身份证	44068119*****024X	17,367	0.0004%
848	何力宇	自然人	身份证	44062319*****2057	174,623	0.0044%
849	曾丽华	自然人	身份证	43040419*****0524	1,645	0.0000%
850	吴巧枝	自然人	身份证	44062319*****474X	367,654	0.0093%
851	麦倩红	自然人	身份证	44062319*****3686	174,623	0.0044%
852	陈礼华	自然人	身份证	44062319*****3617	402,684	0.0102%

853	何少颖	自然人	身份证	44068219*****322X	53,802	0.0014%
854	曾美凤	自然人	身份证	44062319*****316X	833,615	0.0211%
855	周子炳	自然人	身份证	44062319*****3152	611,343	0.0155%
856	欧阳艳冰	自然人	身份证	44062319*****1741	69,308	0.0018%
857	刘秀媚	自然人	身份证	44062319*****0646	122,039	0.0031%
858	曾桂冰	自然人	身份证	44062219*****0021	34,844	0.0009%
859	霍琼彩	自然人	身份证	44060119*****3502	16,480	0.0004%
860	周伟镜	自然人	身份证	44062219*****5414	16,480	0.0004%
861	黄志好	自然人	身份证	44062219*****3226	32,961	0.0008%
862	伦校衍	自然人	身份证	44062219*****5415	68,895	0.0017%
863	卢少屏	自然人	身份证	44062319*****3644	69,340	0.0018%
864	吴慧铭	自然人	身份证	44062319*****2648	51,938	0.0013%
865	何群妍	自然人	身份证	44062319*****3143	174,623	0.0044%
866	李婵	自然人	身份证	44062219*****2187	1,645	0.0000%
867	阮惠德	自然人	身份证	44068119*****3629	95,331	0.0024%
868	卢耀明	自然人	身份证	44062319*****2016	192,926	0.0049%
869	刘少欢	自然人	身份证	44062219*****6047	8,635	0.0002%
870	何德林	自然人	身份证	44068219*****6078	17,367	0.0004%
871	欧兆基	自然人	身份证	44068119*****2331	68,124	0.0017%
872	梁永强	自然人	身份证	44062219*****3636	51,425	0.0013%
873	周铭章	自然人	身份证	44062219*****363X	33,950	0.0009%
874	潘耀云	自然人	身份证	44068219*****4710	50,432	0.0013%
875	冯国辉	自然人	身份证	44062219*****4733	16,480	0.0004%
876	麦性权	自然人	身份证	44062219*****361X	33,950	0.0009%
877	杜有洪	自然人	身份证	44062219*****2857	16,480	0.0004%
878	黎猷斌	自然人	身份证	44062219*****2879	16,480	0.0004%
879	卢惠玲	自然人	身份证	44062219*****0023	16,480	0.0004%
880	郭启强	自然人	身份证	44062219*****1755	16,480	0.0004%
881	陈国兴	自然人	身份证	44062219*****2516	16,480	0.0004%
882	谭玉婷	自然人	身份证	44062319*****2340	84,785	0.0021%
883	廖二女	自然人	身份证	44062319*****1227	137,182	0.0035%
884	吴国坚	自然人	身份证	44068219*****1016	3,391	0.0001%
885	杜爱华	自然人	身份证	44062419*****0424	192,095	0.0049%
886	邓子成	自然人	身份证	44068119*****2396	174,623	0.0044%
887	易灼坚	自然人	身份证	44062219*****3619	8,630	0.0002%
888	叶威	自然人	身份证	44012519*****5819	1,645	0.0000%
889	肖冠武	自然人	身份证	44062219*****2836	7,353	0.0002%
890	区惠梅	自然人	身份证	44060119*****4241	29,935	0.0008%
891	谭翠琼	自然人	身份证	44062319*****2362	90,941	0.0023%

892	郭结霜	自然人	身份证	44068119*****1022	41,830	0.0011%
893	郭洁梅	自然人	身份证	44062319*****4726	34,842	0.0009%
894	冼润迎	自然人	身份证	44068219*****5116	314,352	0.0080%
895	黄汉文	自然人	身份证	44010419*****1076	87,114	0.0022%
896	封仕根	自然人	身份证	44062219*****0615	261,096	0.0066%
897	郭志荣	自然人	身份证	44062219*****2810	34,697	0.0009%
898	冼瑞辉	自然人	身份证	44068219*****3231	16,480	0.0004%
899	何桂容	自然人	身份证	44062219*****3261	16,480	0.0004%
900	陈展恒	自然人	身份证	44062219*****3614	49,443	0.0013%
901	唐少成	自然人	身份证	44062219*****3671	16,480	0.0004%
902	李福兴	自然人	身份证	44062219*****4057	169,769	0.0043%
903	黎虾和	自然人	身份证	44062219*****5416	349,350	0.0089%
904	关爱珠	自然人	身份证	44062219*****2529	16,480	0.0004%
905	朱棉潮	自然人	身份证	44062319*****2314	69,786	0.0018%
906	黎顺结	自然人	身份证	44062319*****232X	3,391	0.0001%
907	赖丽云	自然人	身份证	44018219*****2164	141,425	0.0036%
908	黄永汉	自然人	身份证	44080319*****2952	87,259	0.0022%
909	陈镇洪	自然人	身份证	44062219*****3612	8,217,482	0.2083%
910	张洁莹	自然人	身份证	44062219*****322X	89,591	0.0023%
911	郭汉波	自然人	身份证	44010719*****0077	32,961	0.0008%
912	吴永奇	自然人	身份证	44062219*****3638	86,372	0.0022%
913	李细虾	自然人	身份证	44062219*****5410	16,480	0.0004%
914	郭标强	自然人	身份证	44062219*****1751	33,950	0.0009%
915	张少芳	自然人	身份证	44062219*****5426	33,950	0.0009%
916	陈镇江	自然人	身份证	44062219*****4352	33,950	0.0009%
917	曾柳珍	自然人	身份证	44062319*****4721	100,268	0.0025%
918	梁健雄	自然人	身份证	44062319*****0629	136,799	0.0035%
919	吴肖欣	自然人	身份证	44068219*****0622	123,060	0.0031%
920	谭健伟	自然人	身份证	44011119*****4214	203,726	0.0052%
921	黄福尧	自然人	身份证	44062319*****2035	253,487	0.0064%
922	吴仕文	自然人	身份证	44068219*****1338	174,623	0.0044%
923	甘洁英	自然人	身份证	44062319*****234X	688,163	0.0174%
924	韩玲芬	自然人	身份证	44062319*****4727	58,477	0.0015%
925	区连香	自然人	身份证	44062319*****4725	25,876	0.0007%
926	崔维开	自然人	身份证	44062219*****2528	83,042	0.0021%
927	区凯文	自然人	身份证	44068219*****2162	148,233	0.0038%
928	幸杰文	自然人	身份证	44010219*****5213	69,786	0.0018%
929	黄少萍	自然人	身份证	44062319*****6825	82,883	0.0021%
930	关汉礼	自然人	身份证	44068119*****2316	34,697	0.0009%

931	黄国秋	自然人	身份证	44062219*****4739	722,595	0.0183%
932	李乃成	自然人	身份证	44062219*****3259	765,303	0.0194%
933	邝小燕	自然人	身份证	44062219*****4327	69,642	0.0018%
934	曹汗维	自然人	身份证	44062219*****4319	32,961	0.0008%
935	李永光	自然人	身份证	44062219*****1717	872,637	0.0221%
936	洗发辉	自然人	身份证	44062219*****1713	16,480	0.0004%
937	徐伍林	自然人	身份证	44062219*****5417	16,480	0.0004%
938	卢敏霞	自然人	身份证	44062319*****3667	282,808	0.0072%
939	何凤珍	自然人	身份证	44062319*****2320	252,903	0.0064%
940	潘碧桃	自然人	身份证	44060119*****0960	174,623	0.0044%
941	霍照全	自然人	身份证	44062319*****3176	86,449	0.0022%
942	关碧芝	自然人	身份证	44060319*****3440	86,615	0.0022%
943	冯妙柳	自然人	身份证	44062319*****2326	87,259	0.0022%
944	梁伟文	自然人	身份证	44062319*****4732	174,623	0.0044%
945	梁敏红	自然人	身份证	44062319*****598X	104,586	0.0027%
946	罗醒文	自然人	身份证	44068119*****4756	5,640,432	0.1430%
947	梁淑芳	自然人	身份证	44062219*****212X	103,067	0.0026%
948	夏小月	自然人	身份证	44068119*****0617	252,833	0.0064%
949	麦丙坤	自然人	身份证	44062319*****2017	34,842	0.0009%
950	潘慧枝	自然人	身份证	44068119*****3689	34,842	0.0009%
951	梁淑铵	自然人	身份证	44062319*****2408	34,842	0.0009%
952	霍照洪	自然人	身份证	44062319*****3156	58,493	0.0015%
953	吴丽娟	自然人	身份证	44068119*****2365	199,601	0.0051%
954	郭艳芬	自然人	身份证	44068119*****4745	143,090	0.0036%
955	陈海韞	自然人	身份证	44062219*****3643	41,498	0.0011%
956	冼钜英	自然人	身份证	44062219*****6311	25,876	0.0007%
957	何瑞颜	自然人	身份证	44062219*****2822	17,367	0.0004%
958	梁月玲	自然人	身份证	44060319*****3026	34,643	0.0009%
959	黄运生	自然人	身份证	44062219*****5413	16,480	0.0004%
960	梁淮开	自然人	身份证	44062219*****1718	16,480	0.0004%
961	徐家锡	自然人	身份证	44062219*****5410	4,112	0.0001%
962	帅坤洪	自然人	身份证	44062219*****541X	32,961	0.0008%
963	冼润钊	自然人	身份证	44062219*****505X	33,950	0.0009%
964	孔令侃	自然人	身份证	44062219*****3657	16,480	0.0004%
965	黎广权	自然人	身份证	44062219*****3275	87,114	0.0022%
966	罗啟明	自然人	身份证	44062219*****0056	16,480	0.0004%
967	陈蓬	自然人	身份证	44062219*****3216	16,480	0.0004%
968	张培枝	自然人	身份证	44062219*****3235	86,123	0.0022%
969	陈候辉	自然人	身份证	44062219*****3257	16,480	0.0004%

970	黎文广	自然人	身份证	44062219*****3252	16,480	0.0004%
971	朱国友	自然人	身份证	44062219*****4719	173,731	0.0044%
972	黄耀华	自然人	身份证	44130219*****8414	51,425	0.0013%
973	王虹	自然人	身份证	44010219*****0940	51,425	0.0013%
974	陈伟伦	自然人	身份证	44062219*****1314	16,480	0.0004%
975	陈耀灿	自然人	身份证	44283019*****3714	86,372	0.0022%
976	伍成志	自然人	身份证	44010319*****0932	50,432	0.0013%
977	黄伟涛	自然人	身份证	44062219*****3618	16,480	0.0004%
978	黄嘉铭	自然人	身份证	44060219*****1514	51,425	0.0013%
979	黄就啟	自然人	身份证	44062219*****0012	16,480	0.0004%
980	谭嘉亮	自然人	身份证	44011119*****0617	33,950	0.0009%
981	陈棣章	自然人	身份证	44062219*****3637	69,476	0.0018%
982	黎锦洪	自然人	身份证	44010419*****0022	67,907	0.0017%
983	郭和祥	自然人	身份证	44062219*****0638	349,350	0.0089%
984	梁伟权	自然人	身份证	44062219*****2851	16,480	0.0004%
985	吴香媚	自然人	身份证	44062219*****6066	16,480	0.0004%
986	区应波	自然人	身份证	44062319*****2339	102,125	0.0026%
987	符卓玲	自然人	身份证	44068219*****3644	138,787	0.0035%
988	郭绮雲	自然人	身份证	44068219*****3226	464,555	0.0118%
989	梁校贤	自然人	身份证	44062219*****4374	51,425	0.0013%
990	李淡玲	自然人	身份证	44062219*****3225	135,975	0.0034%
991	陈润娇	自然人	身份证	44062319*****0426	52,077	0.0013%
992	黎钊	自然人	身份证	44068219*****3235	17,222	0.0004%
993	何少齐	自然人	身份证	44068219*****6021	1,139,633	0.0289%
994	李胜胜	自然人	身份证	44142519*****0010	69,608	0.0018%
995	冯培棠	自然人	身份证	44012619*****1217	1,582	0.0000%
996	黄思石	自然人	身份证	44010619*****4113	201,249	0.0051%
997	林银英	自然人	身份证	44128119*****1528	349,350	0.0089%
998	董淑美	自然人	身份证	44062219*****6020	172,981	0.0044%
999	陈炎芳	自然人	身份证	44062319*****3120	218,720	0.0055%
1000	江启强	自然人	身份证	44060119*****1517	51,029	0.0013%
1001	韦伴玲	自然人	身份证	44062219*****5423	1,582	0.0000%
1002	罗少红	自然人	身份证	44068219*****4744	74,167	0.0019%
1003	叶晟茵	自然人	身份证	44062319*****0022	118,130	0.0030%
1004	韦燕玲	自然人	身份证	44062319*****3186	168,052	0.0043%
1005	刘裕刚	自然人	身份证	44062319*****3114	1,580,791	0.0401%
1006	郑展帆	自然人	身份证	44062319*****3165	1,747,161	0.0443%
1007	黎小燕	自然人	身份证	44068219*****2842	69,786	0.0018%
1008	邓绍强	自然人	身份证	44062219*****4371	16,480	0.0004%

1009	李笑颜	自然人	身份证	44068119*****2404	101,259	0.0026%
1010	李新宜	自然人	身份证	44182119*****3025	39,834	0.0010%
1011	颜伯培	自然人	身份证	44060119*****1553	34,529	0.0009%
1012	邵浩锡	自然人	身份证	44062219*****133X	33,950	0.0009%
1013	黎艳华	自然人	身份证	44062219*****0067	17,222	0.0004%
1014	杨水娇	自然人	身份证	44062219*****2844	475,506	0.0121%
1015	万晓敏	自然人	身份证	44068219*****1027	26,106	0.0007%
1016	麦少英	自然人	身份证	44062219*****1746	34,842	0.0009%
1017	区伟权	自然人	身份证	44062319*****2311	2,215	0.0001%
1018	梁湛彪	自然人	身份证	44062219*****2832	183,361	0.0046%
1019	杜燕兴	自然人	身份证	44062219*****2924	5,109	0.0001%
1020	李佩华	自然人	身份证	44062319*****1747	123,124	0.0031%
1021	杜志佳	自然人	身份证	44062219*****283X	2,779	0.0001%
1022	何颖开	自然人	身份证	44062219*****1722	190,638	0.0048%
1023	杨建强	自然人	身份证	44062219*****4318	65,927	0.0017%
1024	莫建华	自然人	身份证	44062219*****3645	41,520	0.0011%
1025	冼广兴	自然人	身份证	44060219*****0015	33,950	0.0009%
1026	陈翠红	自然人	身份证	44062319*****3147	166,325	0.0042%
1027	陆啟斌	自然人	身份证	44062219*****0019	138,787	0.0035%
1028	龙义锋	自然人	身份证	44062219*****401X	698,883	0.0177%
1029	冯玉梅	自然人	身份证	44060119*****0329	16,480	0.0004%
1030	邱发云	自然人	身份证	36020219*****3017	32,961	0.0008%
1031	周艳贞	自然人	身份证	44062319*****266X	842,114	0.0213%
1032	冯静梅	自然人	身份证	44062319*****2640	500,864	0.0127%
1033	李凤仪	自然人	身份证	44062219*****0643	210,587	0.0053%
1034	罗桂明	自然人	身份证	44062219*****5031	473,926	0.0120%
1035	罗家福	自然人	身份证	44062319*****4816	210,904	0.0053%
1036	吴再群	自然人	身份证	44062219*****4341	33,950	0.0009%
1037	郭嘉驱	自然人	身份证	44068219*****2851	168,052	0.0043%
1038	陈宝光	自然人	身份证	44060219*****1531	349,350	0.0089%
1039	陈志凯	自然人	身份证	44060319*****422X	151,325	0.0038%
1040	罗华清	自然人	身份证	44062219*****325X	32,961	0.0008%
1041	黎少梅	自然人	身份证	44068219*****6063	36,591	0.0009%
1042	杜莲好	自然人	身份证	44062219*****2824	34,842	0.0009%
1043	李江林	自然人	身份证	44068119*****1011	106,399	0.0027%
1044	曾飞雄	自然人	身份证	44062219*****1717	69,786	0.0018%
1045	潘凌青	自然人	身份证	44062219*****2828	174,623	0.0044%
1046	黎倩婷	自然人	身份证	44062219*****4329	174,623	0.0044%
1047	刘丽娴	自然人	身份证	44062219*****0628	17,193	0.0004%

1048	邓凤英	自然人	身份证	44062219*****4328	18,200	0.0005%
1049	黎桂萍	自然人	身份证	44062319*****4242	261,076	0.0066%
1050	胡强芝	自然人	身份证	44062219*****2111	16,480	0.0004%
1051	周彩芳	自然人	身份证	44068119*****234X	19,930	0.0005%
1052	何淑文	自然人	身份证	44068119*****2326	16,555	0.0004%
1053	梁凤珍	自然人	身份证	44062219*****2867	86,449	0.0022%
1054	林伟海	自然人	身份证	44062219*****2836	1,821,595	0.0462%
1055	杨龙飞	自然人	身份证	44062219*****2810	18,200	0.0005%
1056	林灿洪	自然人	身份证	44068219*****2831	6,759	0.0002%
1057	欧永铄	自然人	身份证	44068119*****2333	1,271	0.0000%
1058	邓婉芳	自然人	身份证	44062319*****3122	1,397	0.0000%
1059	邓雪影	自然人	身份证	44062219*****3623	17,222	0.0004%
1060	李美兰	自然人	身份证	63010419*****1586	160,480	0.0041%
1061	郭剑影	自然人	身份证	36213219*****1426	86,449	0.0022%
1062	吴起	自然人	身份证	63010419*****1538	65,927	0.0017%
1063	罗卓英	自然人	身份证	44068219*****4714	1,595,570	0.0404%
1064	张悦城	自然人	身份证	44062119*****3111	3,293	0.0001%
1065	关雪芳	自然人	身份证	44062219*****1023	17,222	0.0004%
1066	黄锦华	自然人	身份证	44062219*****5420	52,313	0.0013%
1067	孔伟颖	自然人	身份证	44068219*****404X	72,613	0.0018%
1068	王欣	自然人	身份证	42230119*****122X	493,336	0.0125%
1069	郭伟国	自然人	身份证	44068119*****2638	55,710	0.0014%
1070	卢秋兰	自然人	身份证	44068219*****6048	69,786	0.0018%
1071	欧泳宜	自然人	身份证	44062319*****2343	10,057	0.0003%
1072	陈顺贞	自然人	身份证	44062219*****2846	69,790	0.0018%
1073	植凤明	自然人	身份证	44062219*****2827	69,786	0.0018%
1074	尹胜浩	自然人	身份证	23030219*****5619	52,316	0.0013%
1075	姚丽芳	自然人	身份证	44068219*****6043	69,675	0.0018%
1076	谢硕英	自然人	身份证	44062219*****5023	174,623	0.0044%
1077	梁芳	自然人	身份证	44062219*****2823	34,842	0.0009%
1078	邓志麟	自然人	身份证	44068219*****251X	8,237	0.0002%
1079	朱达余	自然人	身份证	44062319*****231X	17,367	0.0004%
1080	梁来生	自然人	身份证	44062219*****0018	17,193	0.0004%
1081	陈汝明	自然人	身份证	44062219*****4330	16,480	0.0004%
1082	刘秀勤	自然人	身份证	44068219*****0641	302,755	0.0077%
1083	苏柱东	自然人	身份证	44060119*****0957	183,550	0.0047%
1084	胡宏潮	自然人	身份证	44068219*****3211	8,571	0.0002%
1085	谭健良	自然人	身份证	44062219*****2531	34,842	0.0009%
1086	谭斯铭	自然人	身份证	44062219*****2516	34,842	0.0009%

1087	吴佳贤	自然人	身份证	44062219*****1851	33,950	0.0009%
1088	陈结友	自然人	身份证	44062219*****2869	455,935	0.0116%
1089	郭正纲	自然人	身份证	44068219*****4313	69,790	0.0018%
1090	黄永杰	自然人	身份证	44060219*****0911	176,375	0.0045%
1091	杜壮利	自然人	身份证	44052119*****3130	174,626	0.0044%
1092	关婉霞	自然人	身份证	44068219*****4425	69,790	0.0018%
1093	麦华祥	自然人	身份证	44060219*****1531	52,313	0.0013%
1094	邹志海	自然人	身份证	44072519*****0015	69,790	0.0018%
1095	康先珍	自然人	身份证	43252419*****7759	13,482	0.0003%
1096	谢妙珍	自然人	身份证	44060119*****0026	69,786	0.0018%
1097	黎妙璇	自然人	身份证	44062219*****2844	873,529	0.0221%
1098	刘伟强	自然人	身份证	44122219*****4739	186,910	0.0047%
1099	原国文	自然人	身份证	44062219*****4370	69,790	0.0018%
1100	陈彬	自然人	身份证	44060219*****1587	1,747,161	0.0443%
1101	潘爱玲	自然人	身份证	44062219*****4326	51,821	0.0013%
1102	曹兆球	自然人	身份证	44062219*****4371	49,443	0.0013%
1103	钟勇基	自然人	身份证	44068219*****4312	11,170	0.0003%
1104	肖淳礼	自然人	身份证	44062219*****0699	69,786	0.0018%
1105	罗和钦	自然人	身份证	44072419*****0437	306,017	0.0078%
1106	陆崧文	自然人	身份证	44062219*****1759	33,950	0.0009%
1107	张婉珊	自然人	身份证	44068219*****0642	593,965	0.0151%
1108	劳少婷	自然人	身份证	44068219*****6027	68,150	0.0017%
1109	何倩华	自然人	身份证	44010719*****0627	34,842	0.0009%
1110	胡英杰	自然人	身份证	44062219*****283X	86,372	0.0022%
1111	林伟忠	自然人	身份证	44062219*****1013	50,432	0.0013%
1112	关耀干	自然人	身份证	44010419*****2831	51,425	0.0013%
1113	潘顺照	自然人	身份证	44062219*****3256	51,425	0.0013%
1114	刘伟成	自然人	身份证	44068219*****481X	51,425	0.0013%
1115	梁维楚	自然人	身份证	44068219*****3253	16,480	0.0004%
1116	潘六	自然人	身份证	44062219*****3213	33,950	0.0009%
1117	杨克华	自然人	身份证	44068219*****6613	86,372	0.0022%
1118	何祥友	自然人	身份证	44062219*****3216	16,480	0.0004%
1119	梁志成	自然人	身份证	44062219*****3215	16,480	0.0004%
1120	钟志明	自然人	身份证	44062219*****3214	33,950	0.0009%
1121	梁彬裕	自然人	身份证	44062219*****321X	16,480	0.0004%
1122	何健华	自然人	身份证	44062219*****3243	16,480	0.0004%
1123	李汝强	自然人	身份证	44062219*****3213	16,480	0.0004%
1124	潘贤荣	自然人	身份证	44062219*****3271	16,480	0.0004%
1125	麦建和	自然人	身份证	44062219*****3214	33,950	0.0009%

1126	陈凤明	自然人	身份证	44062219*****0325	49,443	0.0013%
1127	胡展鸿	自然人	身份证	44060319*****3438	49,443	0.0013%
1128	何启安	自然人	身份证	44062219*****2533	51,425	0.0013%
1129	李海棠	自然人	身份证	44062219*****251X	16,480	0.0004%
1130	邓志玉	自然人	身份证	44062219*****3647	16,480	0.0004%
1131	何裕泉	自然人	身份证	44062219*****2519	872,637	0.0221%
1132	陈乃成	自然人	身份证	44062219*****0310	16,480	0.0004%
1133	吴璋玲	自然人	身份证	44062219*****2536	16,480	0.0004%
1134	张日文	自然人	身份证	44062219*****2533	33,950	0.0009%
1135	朱少英	自然人	身份证	44062219*****4721	82,408	0.0021%
1136	蒲细丽	自然人	身份证	44062219*****3628	49,443	0.0013%
1137	潘杏欢	自然人	身份证	44062219*****3643	33,950	0.0009%
1138	谭锐强	自然人	身份证	44068219*****3630	50,432	0.0013%
1139	麦伟豪	自然人	身份证	44062219*****3653	33,950	0.0009%
1140	何勇辉	自然人	身份证	44062219*****2513	16,480	0.0004%
1141	陈仲萌	自然人	身份证	44010419*****221X	173,731	0.0044%
1142	梁啟达	自然人	身份证	44062219*****3216	16,480	0.0004%
1143	陈广文	自然人	身份证	44062219*****5033	16,480	0.0004%
1144	甄洁嫦	自然人	身份证	44068219*****3644	51,425	0.0013%
1145	关永全	自然人	身份证	44062219*****1019	173,731	0.0044%
1146	邓结庄	自然人	港澳居民往来内地通行证	H1057189*****	49,443	0.0013%
1147	何毅红	自然人	身份证	44062219*****2548	16,480	0.0004%
1148	关敏强	自然人	身份证	44062219*****0317	51,425	0.0013%
1149	陈浩全	自然人	身份证	44010519*****4512	16,480	0.0004%
1150	郑应根	自然人	身份证	44062219*****4416	348,459	0.0088%
1151	黄国培	自然人	身份证	44062219*****0612	51,425	0.0013%
1152	陈志华	自然人	身份证	44060219*****0013	872,637	0.0221%
1153	谭金江	自然人	身份证	44060219*****0053	67,907	0.0017%
1154	刘浩均	自然人	身份证	44062219*****0670	16,480	0.0004%
1155	孔超鸿	自然人	身份证	44062219*****1017	173,731	0.0044%
1156	李凤玲	自然人	身份证	44062219*****3623	16,480	0.0004%
1157	陈健全	自然人	身份证	44062219*****1734	33,950	0.0009%
1158	胡世沾	自然人	身份证	44062219*****1732	33,950	0.0009%
1159	冼均辉	自然人	身份证	44062219*****1733	33,950	0.0009%
1160	曾巧卿	自然人	身份证	44062219*****0387	16,480	0.0004%
1161	叶桂林	自然人	身份证	44062219*****4359	173,731	0.0044%
1162	卢焕英	自然人	身份证	44070119*****3624	86,372	0.0022%
1163	梁炯行	自然人	身份证	44062219*****4310	68,895	0.0017%
1164	何细泉	自然人	身份证	44010719*****033X	32,961	0.0008%

1165	卢智良	自然人	身份证	44068219*****4311	16,480	0.0004%
1166	钟沛宁	自然人	身份证	44062219*****4356	67,907	0.0017%
1167	何仰华	自然人	身份证	44062219*****6014	1,746,272	0.0443%
1168	陆启明	自然人	身份证	44062219*****1716	33,950	0.0009%
1169	邹蕊妃	自然人	身份证	44010619*****1843	16,480	0.0004%
1170	伦汝顺	自然人	身份证	44062219*****5035	33,950	0.0009%
1171	朱晃键	自然人	身份证	44062219*****2830	172,744	0.0044%
1172	张益华	自然人	身份证	44068219*****6064	528,567	0.0134%
1173	刘志强	自然人	身份证	36020319*****3550	86,372	0.0022%
1174	李刚	自然人	身份证	44060119*****003X	165,807	0.0042%
1175	冯敏达	自然人	身份证	44068219*****3632	277,580	0.0070%
1176	梁伟明	自然人	身份证	44068219*****3618	86,372	0.0022%
1177	吴海柏	自然人	身份证	44062219*****4314	33,950	0.0009%
1178	易耀平	自然人	身份证	44062219*****3616	16,480	0.0004%
1179	陈凤婵	自然人	身份证	44062219*****4729	16,480	0.0004%
1180	何标成	自然人	身份证	44068219*****507X	1,046,376	0.0265%
1181	黄元亮	自然人	身份证	44010419*****4118	49,443	0.0013%
1182	彭胜	自然人	身份证	44062219*****6055	51,425	0.0013%
1183	何秀英	自然人	身份证	44062219*****4727	51,425	0.0013%
1184	梁耀勇	自然人	身份证	44062219*****3235	33,950	0.0009%
1185	江流添	自然人	身份证	44062219*****4716	86,372	0.0022%
1186	杨智材	自然人	身份证	44062219*****4712	16,480	0.0004%
1187	张(车 监)浪	自然人	身份证	44062219*****2895	16,480	0.0004%
1188	邓伟志	自然人	身份证	44062219*****3657	16,480	0.0004%
1189	易炯良	自然人	身份证	44062219*****3611	51,425	0.0013%
1190	陈广标	自然人	身份证	44062219*****3615	16,480	0.0004%
1191	卢炳洪	自然人	身份证	44062219*****131X	16,480	0.0004%
1192	潘建勋	自然人	身份证	44062219*****1372	172,267	0.0044%
1193	陈荷可	自然人	身份证	44282919*****0026	169,769	0.0043%
1194	利伟东	自然人	身份证	44062219*****1714	51,425	0.0013%
1195	方明	自然人	身份证	44060519*****0026	103,842	0.0026%
1196	杜家达	自然人	身份证	44062219*****2835	16,480	0.0004%
1197	彭锦铜	自然人	身份证	44062219*****6014	173,731	0.0044%
1198	郭炳元	自然人	身份证	44062219*****2115	16,480	0.0004%
1199	梁家壮	自然人	身份证	44062219*****2817	16,480	0.0004%
1200	陈润钊	自然人	身份证	44060119*****1510	16,480	0.0004%
1201	曾冬浩	自然人	身份证	44082519*****0030	49,443	0.0013%
1202	张建能	自然人	身份证	44010719*****0311	68,895	0.0017%
1203	陈燕冰	自然人	身份证	44062219*****1345	86,372	0.0022%

1204	朱俭恒	自然人	身份证	44062219*****1311	16,480	0.0004%
1205	邝锡津	自然人	身份证	44062219*****4313	84,389	0.0021%
1206	黎安桦	自然人	身份证	44060219*****1510	2,794,631	0.0708%
1207	潘汝锡	自然人	身份证	44062219*****2110	16,480	0.0004%
1208	何明	自然人	身份证	44062219*****1314	33,950	0.0009%
1209	钟炯谦	自然人	身份证	44062219*****4353	103,842	0.0026%
1210	邹锦洪	自然人	身份证	44062219*****5014	68,895	0.0017%
1211	陈佩弟	自然人	身份证	44062219*****2122	16,480	0.0004%
1212	陈海瑞	自然人	身份证	44068219*****1739	103,842	0.0026%
1213	黎果咏	自然人	身份证	44092419*****1425	83,397	0.0021%
1214	张家活	自然人	身份证	44062219*****3278	16,480	0.0004%
1215	符五全	自然人	身份证	44062219*****3611	51,425	0.0013%
1216	卢志成	自然人	身份证	44062219*****2516	16,480	0.0004%
1217	霍伟强	自然人	身份证	44062219*****3258	33,950	0.0009%
1218	黎锦泉	自然人	身份证	44062319*****2691	646,802	0.0164%
1219	林超源	自然人	身份证	44062219*****173X	164,819	0.0042%
1220	张长全	自然人	身份证	44068219*****3218	86,372	0.0022%
1221	邝焯培	自然人	身份证	44062219*****4312	33,950	0.0009%
1222	区森松	自然人	身份证	44062219*****3239	86,372	0.0022%
1223	陈奇才	自然人	身份证	44062219*****3272	16,480	0.0004%
1224	梁润雄	自然人	身份证	44062219*****4336	86,372	0.0022%
1225	梁广超	自然人	身份证	44062219*****3211	16,480	0.0004%
1226	严惠婵	自然人	身份证	44062219*****4322	86,372	0.0022%
1227	陈耀年	自然人	身份证	44062219*****0312	67,907	0.0017%
1228	霍惠成	自然人	身份证	44062219*****2514	16,480	0.0004%
1229	梁灿英	自然人	身份证	44062219*****4312	169,769	0.0043%
1230	赖富荣	自然人	身份证	44062219*****2554	16,480	0.0004%
1231	崔锦华	自然人	身份证	44068219*****2532	16,480	0.0004%
1232	陈少华	自然人	身份证	44062219*****2860	33,950	0.0009%
1233	郭泽基	自然人	身份证	44062219*****5731	33,950	0.0009%
1234	吴柏洪	自然人	身份证	44060119*****0918	86,372	0.0022%
1235	谭镜能	自然人	身份证	44062219*****2819	16,480	0.0004%
1236	徐广业	自然人	身份证	44062219*****175X	173,731	0.0044%
1237	冼海崧	自然人	身份证	44062219*****5010	226,152	0.0057%
1238	陆志彪	自然人	身份证	44062219*****1771	33,950	0.0009%
1239	陈广钊	自然人	身份证	44062219*****5076	173,731	0.0044%
1240	唐启忠	自然人	身份证	44062219*****1711	85,379	0.0022%
1241	徐彬能	自然人	身份证	44062219*****1791	51,425	0.0013%
1242	罗意升	自然人	身份证	44062219*****5039	167,789	0.0043%

1243	罗茵茵	自然人	身份证	44068119*****5986	173,731	0.0044%
1244	张孝鑫	自然人	身份证	44068219*****6032	1,745,637	0.0442%
1245	关柱添	自然人	身份证	44062319*****3132	348,459	0.0088%
1246	沈永雄	自然人	身份证	44062219*****3617	348,459	0.0088%
1247	吴刚	自然人	身份证	44062219*****365X	277,580	0.0070%
1248	易赞文	自然人	身份证	44062219*****3610	32,961	0.0008%
1249	李兴浩	自然人	身份证	44062219*****3633	102,852	0.0026%
1250	梁惠文	自然人	身份证	44011119*****4515	51,425	0.0013%
1251	黎自铭	自然人	身份证	44062219*****171X	173,731	0.0044%
1252	郑耀良	自然人	身份证	44062219*****0031	51,425	0.0013%
1253	吴永恒	自然人	身份证	44068219*****3614	32,961	0.0008%
1254	潘大雄	自然人	身份证	44062219*****3253	16,480	0.0004%
1255	周良哲	自然人	身份证	33032419*****4316	16,480	0.0004%
1256	苏启镗	自然人	身份证	44062219*****3218	16,480	0.0004%
1257	罗仲高	自然人	身份证	44068219*****321X	339,544	0.0086%
1258	潘大欢	自然人	身份证	44062219*****3219	16,480	0.0004%
1259	冯伯强	自然人	身份证	44062219*****2517	16,480	0.0004%
1260	冯显堂	自然人	身份证	44062219*****3257	173,731	0.0044%
1261	陈汝锦	自然人	身份证	44062219*****5015	33,950	0.0009%
1262	陈永礼	自然人	身份证	44062219*****2157	16,480	0.0004%
1263	许耿群	自然人	身份证	44052019*****0019	16,480	0.0004%
1264	梁奕妹	自然人	身份证	44062219*****1387	33,950	0.0009%
1265	谭强	自然人	身份证	44062219*****3615	33,950	0.0009%
1266	黄协华	自然人	身份证	44062219*****361X	872,637	0.0221%
1267	陈福高	自然人	身份证	44062219*****1738	33,950	0.0009%
1268	邝杰新	自然人	身份证	44062219*****4358	173,731	0.0044%
1269	李棣洪	自然人	身份证	44062219*****4330	86,372	0.0022%
1270	黎钜真	自然人	身份证	44062219*****4311	536,697	0.0136%
1271	霍志源	自然人	身份证	44062219*****3234	33,950	0.0009%
1272	郭暖荣	自然人	身份证	44062219*****2193	33,950	0.0009%
1273	罗仲恩	自然人	身份证	44068219*****3234	33,950	0.0009%
1274	梁金凤	自然人	身份证	44062219*****3263	16,480	0.0004%
1275	陈树钊	自然人	身份证	44060119*****0615	16,480	0.0004%
1276	蒲伟斌	自然人	身份证	44068219*****3612	86,372	0.0022%
1277	陈钜祥	自然人	身份证	44062219*****1752	103,842	0.0026%
1278	陈财宽	自然人	身份证	44068219*****5413	16,480	0.0004%
1279	罗耀华	自然人	身份证	44068219*****1319	348,459	0.0088%
1280	关润洪	自然人	身份证	44062219*****6314	49,443	0.0013%
1281	李啟照	自然人	身份证	44062219*****3632	133,835	0.0034%

1282	林惠红	自然人	身份证	44062219*****3668	17,471,666	0.4429%
1283	唐建中	自然人	身份证	43290219*****0013	523,185	0.0133%
1284	黄雪珍	自然人	身份证	44062219*****4728	82,408	0.0021%
1285	陈志权	自然人	身份证	44060119*****3811	705,175	0.0179%
1286	胡世棉	自然人	身份证	44062219*****1713	16,480	0.0004%
1287	张国辉	自然人	身份证	44068219*****3234	86,372	0.0022%
1288	关晓红	自然人	身份证	44068219*****2121	482,749	0.0122%
1289	曾权忠	自然人	身份证	44062219*****2139	16,480	0.0004%
1290	刘勤威	自然人	身份证	44062219*****0639	173,731	0.0044%
1291	崔冠荣	自然人	身份证	44062219*****2554	173,731	0.0044%
1292	潘伟深	自然人	身份证	44062219*****4335	494,462	0.0125%
1293	潘志娣	自然人	身份证	44062219*****2115	16,480	0.0004%
1294	黎庆林	自然人	身份证	44062219*****4355	16,480	0.0004%
1295	吴小源	自然人	身份证	44062219*****2854	16,480	0.0004%
1296	麦锐明	自然人	身份证	44062219*****4319	67,907	0.0017%
1297	吴志荣	自然人	身份证	44062219*****4333	32,961	0.0008%
1298	黎强尧	自然人	身份证	44062219*****4339	50,432	0.0013%
1299	杜小婉	自然人	身份证	44062219*****3626	1,090,607	0.0276%
1300	原智津	自然人	身份证	44062219*****0015	33,950	0.0009%
1301	甘啟瑶	自然人	身份证	44062219*****1319	32,961	0.0008%
1302	胡淑明	自然人	身份证	44062219*****4384	32,961	0.0008%
1303	何汉贤	自然人	身份证	44062219*****1318	16,480	0.0004%
1304	卢建平	自然人	身份证	44060119*****1565	85,379	0.0022%
1305	罗泽光	自然人	身份证	44062219*****2519	16,480	0.0004%
1306	赖富华	自然人	身份证	44062219*****251X	16,480	0.0004%
1307	邹志威	自然人	身份证	44062219*****1334	16,480	0.0004%
1308	吴锡波	自然人	身份证	44062219*****4739	51,425	0.0013%
1309	吴铭伦	自然人	身份证	44062219*****3679	16,480	0.0004%
1310	吴注基	自然人	身份证	44062219*****3653	16,480	0.0004%
1311	陈伟坤	自然人	身份证	44062219*****5050	50,432	0.0013%
1312	冯家成	自然人	身份证	44062219*****5413	1,155	0.0000%
1313	李文树	自然人	身份证	44060119*****1814	16,480	0.0004%
1314	梁志宏	自然人	身份证	44011119*****0072	33,950	0.0009%
1315	陈绍基	自然人	身份证	44062219*****1714	49,443	0.0013%
1316	吴家深	自然人	身份证	44062219*****5010	51,425	0.0013%
1317	徐应洪	自然人	身份证	44062219*****1713	103,842	0.0026%
1318	胡伟强	自然人	身份证	44062219*****1733	16,480	0.0004%
1319	方慧连	自然人	身份证	33012719*****0848	33,950	0.0009%
1320	梁银彩	自然人	身份证	44062219*****5445	33,950	0.0009%

1321	赵坚	自然人	身份证	44010319*****1811	51,425	0.0013%
1322	梁伟文	自然人	身份证	44062219*****3610	86,372	0.0022%
1323	梁德光	自然人	身份证	44072619*****5715	62,745	0.0016%
1324	梁二女	自然人	身份证	44062219*****4388	86,372	0.0022%
1325	陈焯佑	自然人	身份证	44060119*****343X	33,950	0.0009%
1326	陈展文	自然人	身份证	44062219*****1332	16,480	0.0004%
1327	程英宝	自然人	身份证	44060119*****3074	138,787	0.0035%
1328	陈锐祥	自然人	身份证	44068219*****3256	33,950	0.0009%
1329	谭绍华	自然人	身份证	44062219*****1054	16,480	0.0004%
1330	李永江	自然人	身份证	44062219*****321X	16,480	0.0004%
1331	何玉颜	自然人	身份证	44062219*****3245	16,480	0.0004%
1332	陈伟南	自然人	身份证	44062219*****2173	16,480	0.0004%
1333	潘小明	自然人	身份证	44062219*****1337	173,731	0.0044%
1334	罗顺坤	自然人	身份证	44062219*****5032	86,372	0.0022%
1335	何玉燕	自然人	身份证	44062319*****3642	1,763,659	0.0447%
1336	汪德洪	自然人	身份证	44062219*****3615	16,480	0.0004%
1337	陆明昌	自然人	身份证	44062219*****171X	84,389	0.0021%
1338	欧振权	自然人	身份证	44062219*****0039	51,425	0.0013%
1339	罗沛江	自然人	身份证	44062219*****5031	33,950	0.0009%
1340	潘(火式)坚	自然人	身份证	44062219*****4412	51,425	0.0013%
1341	赵荣锐	自然人	身份证	44060119*****1577	16,480	0.0004%
1342	黄永乐	自然人	身份证	44068219*****4712	348,459	0.0088%
1343	麦八开	自然人	身份证	44062219*****1756	68,895	0.0017%
1344	胡啟清	自然人	身份证	44062219*****1712	173,731	0.0044%
1345	冯显荣	自然人	身份证	44068219*****3233	173,731	0.0044%
1346	冯异章	自然人	身份证	44062219*****505X	84,389	0.0021%
1347	李韵昭	自然人	身份证	44068219*****3643	16,480	0.0004%
1348	邓荣德	自然人	身份证	44062219*****1712	33,950	0.0009%
1349	黄以荣	自然人	身份证	44062219*****5415	16,480	0.0004%
1350	孔凡可	自然人	身份证	44062219*****1759	16,480	0.0004%
1351	郭朗邦	自然人	身份证	44062219*****2133	16,480	0.0004%
1352	吴流	自然人	身份证	44060119*****3836	33,950	0.0009%
1353	李永洪	自然人	身份证	44062219*****251X	348,459	0.0088%
1354	丁力强	自然人	身份证	44062219*****2118	16,480	0.0004%
1355	陈永登	自然人	身份证	44062219*****2110	16,480	0.0004%
1356	林兆荣	自然人	身份证	44062219*****2815	51,425	0.0013%
1357	陈志明	自然人	身份证	44060119*****1817	33,950	0.0009%
1358	张志文	自然人	身份证	44062219*****3297	51,425	0.0013%
1359	曾宪泉	自然人	身份证	44060119*****153X	33,950	0.0009%

1360	谭志成	自然人	身份证	44062219*****4351	49,443	0.0013%
1361	罗启标	自然人	身份证	44068219*****3290	32,961	0.0008%
1362	周金桃	自然人	身份证	44062219*****2827	3,293	0.0001%
1363	叶顺仪	自然人	身份证	44062219*****432X	49,443	0.0013%
1364	蔡炳强	自然人	身份证	44070119*****0015	16,480	0.0004%
1365	岑权生	自然人	身份证	44062219*****475X	599,117	0.0152%
1366	陈敏	自然人	身份证	44011219*****0912	1,046,376	0.0265%
1367	吴永泽	自然人	身份证	44062219*****4358	33,950	0.0009%
1368	梁维铭	自然人	身份证	44062219*****3212	16,480	0.0004%
1369	何友和	自然人	身份证	44062219*****3233	84,389	0.0021%
1370	袁乐生	自然人	身份证	44060119*****2110	2,356,823	0.0597%
1371	朱应根	自然人	身份证	44062219*****4711	51,425	0.0013%
1372	张怀珍	自然人	身份证	44142519*****3121	84,389	0.0021%
1373	邓月华	自然人	身份证	44060119*****0928	51,425	0.0013%
1374	萧华	自然人	身份证	44060119*****3018	85,379	0.0022%
1375	潘大可	自然人	身份证	44062219*****3257	16,480	0.0004%
1376	黎礼开	自然人	身份证	44068219*****5011	50,432	0.0013%
1377	黄昭伦	自然人	身份证	44062219*****3616	33,950	0.0009%
1378	陆锡佳	自然人	身份证	44062219*****1834	68,895	0.0017%
1379	陈永锦	自然人	身份证	44060219*****1536	50,432	0.0013%
1380	黄国锋	自然人	身份证	44062219*****4716	173,731	0.0044%
1381	汪树添	自然人	身份证	44062219*****3615	32,961	0.0008%
1382	吴志鹤	自然人	身份证	43042319*****6611	16,480	0.0004%
1383	苏凤玉	自然人	身份证	44142219*****0926	16,480	0.0004%
1384	杜洁贞	自然人	身份证	44062219*****1323	33,950	0.0009%
1385	何卫民	自然人	身份证	44062219*****3333	16,480	0.0004%
1386	符啟全	自然人	身份证	44062219*****3639	6,589	0.0002%
1387	梁国权	自然人	身份证	44068219*****4018	4,941	0.0001%
1388	关凤霞	自然人	身份证	44060319*****452X	333,106	0.0084%
1389	梁坤仪	自然人	身份证	44062219*****4748	62,220	0.0016%
1390	杜健标	自然人	身份证	44062219*****1313	32,961	0.0008%
1391	林伟新	自然人	身份证	44060119*****1539	1,044,395	0.0265%
1392	黄国雄	自然人	身份证	44062219*****6311	379,086	0.0096%
1393	王刚	自然人	身份证	43042619*****001X	173,731	0.0044%
1394	梁应朗	自然人	身份证	44062219*****6033	51,425	0.0013%
1395	黎毅烽	自然人	身份证	44068219*****431X	348,459	0.0088%
1396	潘玉华	自然人	身份证	44062219*****0622	1,645	0.0000%
1397	庞浩泉	自然人	身份证	44060119*****3817	1,746,272	0.0443%
1398	朱燕金	自然人	身份证	44062219*****4723	33,950	0.0009%

1399	谢志江	自然人	身份证	44060219*****0614	135,817	0.0034%
1400	黄艳华	自然人	身份证	44068219*****4740	4,118	0.0001%
1401	誉佩玲	自然人	身份证	45042219*****0760	4,118	0.0001%
1402	区展新	自然人	身份证	44062219*****3216	16,480	0.0004%
1403	梁淑玲	自然人	身份证	44062219*****4025	33,157	0.0008%
1404	许润算	自然人	身份证	44062219*****4325	3,293	0.0001%
1405	陈兰芳	自然人	身份证	44062219*****1725	16,775	0.0004%
1406	郭凤	自然人	身份证	44068219*****6629	8,237	0.0002%
1407	吴洁萍	自然人	身份证	44060119*****1541	2,146,802	0.0544%
1408	朱镇强	自然人	身份证	44062219*****4710	54,062	0.0014%
1409	吕本成	自然人	身份证	44062219*****471X	4,118	0.0001%
1410	吕焕英	自然人	身份证	44062219*****4809	4,118	0.0001%
1411	吕沛英	自然人	身份证	44062219*****4756	4,118	0.0001%
1412	邱少玲	自然人	身份证	44062219*****472X	3,293	0.0001%
1413	徐德文	自然人	身份证	44062219*****3230	16,480	0.0004%
1414	胡妹芬	自然人	身份证	44062219*****1767	164,819	0.0042%
1415	罗汝桥	自然人	身份证	44062219*****1718	68,895	0.0017%
1416	陈耀滔	自然人	身份证	44062219*****1712	82,408	0.0021%
1417	郭丽容	自然人	身份证	44062219*****2866	174,623	0.0044%
1418	伦兆斌	自然人	身份证	44062219*****5412	16,480	0.0004%
1419	陈领全	自然人	身份证	44062219*****541X	16,480	0.0004%
1420	李政力	自然人	身份证	44120219*****2514	339,544	0.0086%
1421	马世垣	自然人	身份证	44062219*****0651	141,425	0.0036%
1422	钟慕鸾	自然人	身份证	44068219*****4389	16,973	0.0004%
1423	麦自明	自然人	身份证	44062219*****1809	33,950	0.0009%
1424	严杰雄	自然人	身份证	44062419*****0417	347,470	0.0088%
1425	李蔼华	自然人	身份证	44062219*****1726	34,842	0.0009%
1426	黎凤玲	自然人	身份证	44062219*****1768	263,734	0.0067%
1427	唐伟芳	自然人	身份证	44062219*****4347	80,758	0.0020%
1428	邓广帮	自然人	身份证	44062219*****1732	1,645	0.0000%
1429	刘永行	自然人	身份证	44062219*****4311	16,480	0.0004%
1430	陈玉珍	自然人	身份证	44062219*****2825	24,721	0.0006%
1431	杨代平	自然人	身份证	43302619*****5130	15,847	0.0004%
1432	范云珠	自然人	身份证	44062219*****4745	1,645	0.0000%
1433	张云嫫	自然人	身份证	44062219*****4322	1,645	0.0000%
1434	郭镜波	自然人	身份证	44062219*****2136	65,927	0.0017%
1435	何丽	自然人	身份证	44062219*****4324	9,886	0.0003%
1436	朱泳珍	自然人	身份证	44068219*****2123	174,623	0.0044%
1437	卢金玲	自然人	身份证	44062219*****2889	33,950	0.0009%

1438	范银杏	自然人	身份证	44062219*****2880	16,480	0.0004%
1439	陈少霞	自然人	身份证	44062219*****2843	5,039	0.0001%
1440	陈玉珍	自然人	身份证	44062219*****284X	6,886	0.0002%
1441	杨镰昌	自然人	身份证	44068219*****6619	33,754	0.0009%
1442	李健平	自然人	身份证	44060219*****091X	164,819	0.0042%
1443	区有赋	自然人	身份证	44062219*****3219	34,842	0.0009%
1444	肖杏群	自然人	身份证	44062219*****6325	34,842	0.0009%
1445	梁伍妹	自然人	身份证	44062219*****332X	17,367	0.0004%
1446	钟富开	自然人	身份证	44068219*****3321	34,842	0.0009%
1447	程啟东	自然人	身份证	44068219*****3217	3,293	0.0001%
1448	高棋贵	自然人	身份证	44062219*****3216	8,237	0.0002%
1449	朱炳均	自然人	身份证	44068219*****2814	33,950	0.0009%
1450	谢爱娴	自然人	身份证	44062219*****4368	16,480	0.0004%
1451	董卓瑜	自然人	身份证	44062219*****2828	38,337	0.0010%
1452	李永萍	自然人	身份证	44062219*****3642	6,886	0.0002%
1453	周建锋	自然人	身份证	44062219*****3616	32,961	0.0008%
1454	何建文	自然人	身份证	44068219*****3673	32,961	0.0008%
1455	陈正强	自然人	身份证	44062219*****4334	1,645	0.0000%
1456	伦迪鉴	自然人	身份证	44062219*****6010	82,408	0.0021%
1457	钟婵娟	自然人	身份证	44062219*****4345	1,645	0.0000%
1458	杨锦	自然人	身份证	44062219*****282X	1,645	0.0000%
1459	彭瑞芳	自然人	身份证	44062219*****4407	1,645	0.0000%
1460	郭景康	自然人	身份证	44062219*****3219	8,635	0.0002%
1461	周享刚	自然人	身份证	44068219*****3275	1,645	0.0000%
1462	吴超才	自然人	身份证	44090219*****0416	52,313	0.0013%
1463	沈凯仪	自然人	身份证	44062219*****3624	172,141	0.0044%
1464	梁碧富	自然人	身份证	44062219*****3222	49,443	0.0013%
1465	杨莹儿	自然人	身份证	44068119*****5925	143,838	0.0036%
1466	李艺蕾	自然人	身份证	44060219*****0919	87,259	0.0022%
1467	邓粤弟	自然人	身份证	44052819*****1810	69,786	0.0018%
1468	肖寒	自然人	身份证	44022119*****1612	500,000	0.0127%
1469	何艳慧	自然人	身份证	44062219*****3624	69,786	0.0018%
1470	冯满涓	自然人	身份证	44092319*****0026	52,313	0.0013%
1471	熊立平	自然人	身份证	43010419*****2529	349,350	0.0089%
1472	卢小勉	自然人	身份证	44060219*****1524	17,367	0.0004%
1473	罗浪锋	自然人	身份证	44010619*****4055	209,568	0.0053%
1474	杜智华	自然人	身份证	44068219*****6333	524,076	0.0133%
1475	赵国俊	自然人	身份证	42010619*****0811	500,000	0.0127%
1476	黄结霞	自然人	身份证	44068219*****1324	29,454	0.0007%

1477	梁艺虹	自然人	身份证	44010319*****2421	69,786	0.0018%
1478	梁锡源	自然人	身份证	44068219*****131X	34,842	0.0009%
1479	龙中湘	自然人	身份证	43010419*****4010	500,000	0.0127%
1480	汤文宜	自然人	身份证	44060219*****1845	34,842	0.0009%
1481	吴凯文	自然人	身份证	44062219*****4395	11,544	0.0003%
1482	袁顺金	自然人	身份证	44068219*****3644	8,635	0.0002%
1483	卢健港	自然人	身份证	44062219*****2817	69,786	0.0018%
1484	董浩能	自然人	身份证	44060219*****1515	69,786	0.0018%
1485	谭威海	自然人	身份证	43042419*****0013	36,591	0.0009%
1486	田顺金	自然人	身份证	44060219*****0932	69,786	0.0018%
1487	张志扬	自然人	身份证	44123019*****0410	384,298	0.0097%
1488	裴光影	自然人	身份证	44022319*****1820	244,501	0.0062%
1489	冯倩如	自然人	身份证	44010519*****394X	10,380	0.0003%
1490	傅肖泳	自然人	身份证	44180219*****0221	1,645	0.0000%
1491	何利群	自然人	身份证	44068219*****6018	296,931	0.0075%
1492	杜绍桂	自然人	身份证	44052119*****0037	454,184	0.0115%
1493	周岳荣	自然人	身份证	44062219*****4738	174,623	0.0044%
1494	孙艳芳	自然人	身份证	44060219*****1565	19,116	0.0005%
1495	何伟洪	自然人	身份证	44062219*****6033	34,842	0.0009%
1496	崔少霞	自然人	身份证	44062219*****2161	174,623	0.0044%
1497	江先鹏	自然人	身份证	45242619*****0054	69,786	0.0018%
1498	谢小富	自然人	身份证	44068219*****6037	69,790	0.0018%
1499	程志钧	自然人	身份证	44030119*****5633	500,000	0.0127%
1500	江倩华	自然人	身份证	44062219*****6024	174,623	0.0044%
1501	刘婉玲	自然人	身份证	44062219*****4385	104,732	0.0027%
1502	肖晓芬	自然人	身份证	44068219*****6366	174,623	0.0044%
1503	梁雄敏	自然人	身份证	44072519*****0024	34,842	0.0009%
1504	许冬梅	自然人	身份证	44068219*****1025	104,732	0.0027%
1505	申蓉	自然人	身份证	52010219*****8126	117,082	0.0030%
1506	邓明浩	自然人	身份证	44062219*****6019	34,842	0.0009%
1507	黄燕菁	自然人	身份证	44010619*****0401	500,000	0.0127%
1508	程曦	自然人	身份证	51122419*****003X	34,842	0.0009%
1509	张倩瑶	自然人	身份证	44068219*****4346	52,313	0.0013%
1510	黄院明	自然人	身份证	44062219*****4012	174,623	0.0044%
1511	姚卓慧	自然人	身份证	44060319*****3420	17,367	0.0004%
1512	郑家玉	自然人	身份证	44060119*****0920	69,790	0.0018%
1513	孔淑瑶	自然人	身份证	44068219*****6025	69,786	0.0018%
1514	何凯东	自然人	身份证	44062219*****6025	69,786	0.0018%
1515	伍海波	自然人	身份证	44080219*****0833	3,391	0.0001%

1516	刘雪梅	自然人	港澳居民往来内地通行证	H0484375*****	17,367	0.0004%
1517	李纯	自然人	身份证	44140219*****1029	69,786	0.0018%
1518	何沛辉	自然人	身份证	44068219*****2835	104,732	0.0027%
1519	陈华	自然人	身份证	23010319*****5124	164,892	0.0042%
1520	赖志强	自然人	身份证	44062219*****4055	209,568	0.0053%
1521	李曼妮	自然人	身份证	44060219*****2145	436,713	0.0111%
1522	夏立军	自然人	身份证	23010219*****2612	17,367	0.0004%
1523	杨越峰	自然人	身份证	44082519*****3964	52,313	0.0013%
1524	王国才	自然人	身份证	44068219*****6013	349,350	0.0089%
1525	罗倩玲	自然人	身份证	44062219*****0025	104,732	0.0027%
1526	冯继潮	自然人	身份证	23010219*****2613	138,013	0.0035%
1527	关泳强	自然人	身份证	44062219*****1031	104,656	0.0027%
1528	谭敏明	自然人	身份证	44062219*****6313	349,350	0.0089%
1529	王尚成	自然人	身份证	44068219*****6031	139,678	0.0035%
1530	江毅锋	自然人	身份证	44060119*****151X	174,623	0.0044%
1531	欧阳小浩	自然人	身份证	44068219*****4013	331,877	0.0084%
1532	李元辉	自然人	身份证	11010819*****1856	69,786	0.0018%
1533	吴智涛	自然人	身份证	44010619*****1923	34,842	0.0009%
1534	李雲英	自然人	身份证	44010619*****4062	52,313	0.0013%
1535	颜美红	自然人	身份证	44062219*****2522	129,786	0.0033%
1536	曾铭忠	自然人	身份证	44060119*****0019	349,350	0.0089%
1537	杜演明	自然人	身份证	44062219*****1323	69,790	0.0018%
1538	张建兰	自然人	身份证	44062219*****2844	337,029	0.0085%
1539	颜斌锋	自然人	身份证	44010619*****1854	34,842	0.0009%
1540	利伟峰	自然人	身份证	44060119*****0912	1,645	0.0000%
1541	许凤	自然人	身份证	44122619*****0045	349,352	0.0089%
1542	李瑜红	自然人	身份证	44142319*****6226	34,842	0.0009%
1543	潘结红	自然人	身份证	44062219*****062X	98,858	0.0025%
1544	李卓明	自然人	身份证	44060119*****061X	43,479	0.0011%
1545	李永杰	自然人	身份证	35052519*****4511	5,139	0.0001%
1546	曾锋	自然人	身份证	43010519*****0538	349,350	0.0089%
1547	岑运伟	自然人	身份证	44062219*****3255	174,623	0.0044%
1548	何飞舟	自然人	身份证	44282819*****0045	69,786	0.0018%
1549	郭俊莲	自然人	身份证	15262919*****1524	3,391	0.0001%
1550	王俊	自然人	身份证	34030419*****0223	139,678	0.0035%
1551	游锦红	自然人	身份证	44062219*****402X	69,786	0.0018%
1552	曾志光	自然人	身份证	44062219*****0317	174,623	0.0044%
1553	苏冬梅	自然人	身份证	44142219*****3121	26,940	0.0007%
1554	李树荣	自然人	身份证	44062219*****1753	174,623	0.0044%

1555	黄玉芳	自然人	身份证	44068219*****5043	139,678	0.0035%
1556	梁健华	自然人	身份证	44060119*****1522	36,505	0.0009%
1557	谭彩云	自然人	身份证	44068219*****2529	216,550	0.0055%
1558	邓波	自然人	身份证	44060119*****091X	349,350	0.0089%
1559	马海滨	自然人	身份证	42011119*****4196	1,645	0.0000%
1560	卢向前	自然人	身份证	44062219*****3210	69,786	0.0018%
1561	彭惠芬	自然人	身份证	44060119*****0629	69,786	0.0018%
1562	黄兆媚	自然人	身份证	44068219*****1325	69,786	0.0018%
1563	唐丽明	自然人	身份证	42242519*****0081	153,639	0.0039%
1564	马振文	自然人	身份证	44062219*****4031	139,680	0.0035%
1565	郎百花	自然人	身份证	44060219*****1841	296,931	0.0075%
1566	伦绍光	自然人	身份证	44062219*****543X	104,732	0.0027%
1567	温育兴	自然人	身份证	44142119*****1418	209,568	0.0053%
1568	张应其	自然人	身份证	44062219*****0651	349,350	0.0089%
1569	钟彤	自然人	身份证	44060119*****0920	174,623	0.0044%
1570	罗嗣群	自然人	身份证	43012419*****0027	174,623	0.0044%
1571	何志良	自然人	身份证	44062219*****0015	6,552	0.0002%
1572	颜伟友	自然人	身份证	44252419*****0022	69,786	0.0018%
1573	李建平	自然人	身份证	44062219*****2517	104,732	0.0027%
1574	刘少兰	自然人	身份证	44062219*****0027	159,646	0.0040%
1575	黄志雄	自然人	身份证	44060219*****0037	69,786	0.0018%
1576	周洪邦	自然人	身份证	44060119*****1513	106,396	0.0027%
1577	黄世科	自然人	身份证	44060119*****1518	34,844	0.0009%
1578	黎焯芬	自然人	身份证	44068219*****4322	52,313	0.0013%
1579	陈礼明	自然人	身份证	44122119*****4975	8,635	0.0002%
1580	李锐滔	自然人	身份证	44062219*****6054	174,623	0.0044%
1581	钟柳萍	自然人	身份证	44068219*****606X	17,367	0.0004%
1582	刘志斌	自然人	身份证	44068219*****4715	384,294	0.0097%
1583	卓捷文	自然人	身份证	44052019*****3915	34,842	0.0009%
1584	茆戍边	自然人	身份证	32010519*****0228	500,000	0.0127%
1585	麦敏莹	自然人	身份证	44068219*****1720	500,000	0.0127%
1586	李伟加	自然人	身份证	44068219*****3251	272,363	0.0069%
1587	李章乐	自然人	身份证	44060119*****1514	69,786	0.0018%
1588	谢俊君	自然人	身份证	44010519*****0019	349,350	0.0089%
1589	陈敏兴	自然人	身份证	44068219*****4744	69,786	0.0018%
1590	傅健	自然人	身份证	43010419*****1018	34,842	0.0009%
1591	梁庆云	自然人	身份证	44068219*****0027	17,367	0.0004%
1592	游剑威	自然人	身份证	44068219*****4017	104,732	0.0027%
1593	高芳	自然人	身份证	37050219*****3260	261,985	0.0066%

1594	陈健煜	自然人	身份证	44060219*****0018	174,623	0.0044%
1595	孔哲平	自然人	身份证	44062219*****5026	52,313	0.0013%
1596	陈灿辉	自然人	身份证	44060119*****1539	209,568	0.0053%
1597	梁洁谊	自然人	身份证	44062219*****3222	69,786	0.0018%
1598	陈树荣	自然人	身份证	44068219*****2817	95,998	0.0024%
1599	武滨	自然人	身份证	51060219*****699X	174,626	0.0044%
1600	吴湘宛	自然人	身份证	44062219*****6049	87,259	0.0022%
1601	蒙惠英	自然人	身份证	44060219*****1527	69,786	0.0018%
1602	陈志炳	自然人	身份证	44068219*****6933	34,743	0.0009%
1603	黄柏兴	自然人	身份证	44068219*****4311	174,623	0.0044%
1604	王涛	自然人	身份证	62030219*****0813	69,786	0.0018%
1605	薛雄华	自然人	身份证	11010319*****1895	22,530	0.0006%
1606	叶绍章	自然人	身份证	44068219*****4014	52,313	0.0013%
1607	吕妙玲	自然人	身份证	44060219*****1543	69,786	0.0018%
1608	关咏梅	自然人	身份证	44062219*****4388	11,544	0.0003%
1609	周振帮	自然人	身份证	44068219*****6351	34,842	0.0009%
1610	何(讠永)聪	自然人	身份证	44068219*****2193	69,790	0.0018%
1611	何佩戎	自然人	身份证	44062219*****4360	440,206	0.0112%
1612	陈永新	自然人	身份证	44060219*****1510	69,790	0.0018%
1613	杜志刚	自然人	身份证	11010819*****9718	349,350	0.0089%
1614	陈惠玲	自然人	身份证	44062219*****4325	104,633	0.0027%
1615	沈美莹	自然人	身份证	44022119*****0926	157,150	0.0040%
1616	关道强	自然人	身份证	44068219*****5019	52,313	0.0013%
1617	唐荣发	自然人	身份证	44062219*****6037	69,786	0.0018%
1618	曾昭雄	自然人	身份证	44062219*****4357	52,313	0.0013%
1619	谭海新	自然人	身份证	44060219*****0019	69,786	0.0018%
1620	王丙彦	自然人	身份证	41292419*****1943	34,842	0.0009%
1621	黄科珠	自然人	身份证	44082519*****2837	69,786	0.0018%
1622	谭润学	自然人	身份证	44060119*****3819	261,985	0.0066%
1623	梁宇钜	自然人	身份证	44060119*****1837	69,786	0.0018%
1624	刘建华	自然人	身份证	36010419*****0433	52,218	0.0013%
1625	聂彩琼	自然人	身份证	44062219*****0668	69,786	0.0018%
1626	罗基华	自然人	身份证	44062219*****1738	69,786	0.0018%
1627	关诺	自然人	身份证	44062219*****0314	349,350	0.0089%
1628	李洁莹	自然人	身份证	44060119*****0620	69,786	0.0018%
1629	蔡君鸿	自然人	身份证	44060119*****0071	69,786	0.0018%
1630	陈建余	自然人	身份证	44068219*****6613	139,678	0.0035%
1631	陈湛华	自然人	身份证	44060219*****1512	34,842	0.0009%
1632	周健勇	自然人	身份证	44060219*****0654	174,626	0.0044%

1633	高耀云	自然人	身份证	44012119*****0313	69,786	0.0018%
1634	林俊浩	自然人	身份证	44152219*****0018	52,313	0.0013%
1635	刘春红	自然人	身份证	44062219*****0689	500,000	0.0127%
1636	李锦飞	自然人	身份证	45030519*****0013	69,786	0.0018%
1637	陈海青	自然人	身份证	44060219*****0928	69,786	0.0018%
1638	何颖颐	自然人	身份证	44068219*****2188	69,786	0.0018%
1639	唐秀贞	自然人	身份证	44062219*****2840	69,786	0.0018%
1640	吕晓冬	自然人	身份证	44060219*****0109	19,034	0.0005%
1641	姚淑敏	自然人	身份证	44062219*****6022	18,970	0.0005%
1642	苏柱国	自然人	身份证	44060219*****0039	69,786	0.0018%
1643	陈永辉	自然人	身份证	44062219*****4011	87,259	0.0022%
1644	李莉莎	自然人	身份证	44062219*****362X	69,786	0.0018%
1645	陆朝霞	自然人	身份证	44060219*****0969	87,799	0.0022%
1646	张家成	自然人	身份证	44060119*****1531	174,623	0.0044%
1647	郭铭新	自然人	身份证	44062219*****283X	500,000	0.0127%
1648	叶龙	自然人	身份证	44022319*****2217	69,790	0.0018%
1649	何雪平	自然人	身份证	44062219*****2529	69,786	0.0018%
1650	李钧红	自然人	身份证	44142119*****4416	69,786	0.0018%
1651	甘建伟	自然人	身份证	44060119*****0015	69,786	0.0018%
1652	龙有明	自然人	身份证	44172219*****6210	69,786	0.0018%
1653	李国昌	自然人	身份证	44062219*****3631	174,623	0.0044%
1654	黄冠雄	自然人	身份证	44062219*****4712	34,842	0.0009%
1655	刘昭亮	自然人	身份证	44068219*****6098	384,294	0.0097%
1656	方小玲	自然人	身份证	44052519*****0047	300,786	0.0076%
1657	曾建华	自然人	身份证	44068219*****4370	34,842	0.0009%
1658	邓国华	自然人	身份证	44182319*****2733	34,844	0.0009%
1659	何少为	自然人	身份证	44060119*****091X	10,380	0.0003%
1660	谭振文	自然人	身份证	44062219*****4090	69,786	0.0018%
1661	黄挺	自然人	身份证	44082419*****1510	116,381	0.0029%
1662	刘敏玲	自然人	身份证	44062219*****5440	174,623	0.0044%
1663	吕绮云	自然人	身份证	44060119*****1526	34,842	0.0009%
1664	何啟照	自然人	身份证	44068219*****2811	87,259	0.0022%
1665	吴桂蓉	自然人	身份证	44062219*****4726	69,786	0.0018%
1666	程志辉	自然人	身份证	44062219*****4019	69,786	0.0018%
1667	黄维琛	自然人	身份证	44060219*****0621	137,931	0.0035%
1668	刘伟华	自然人	身份证	44062219*****2854	23,193	0.0006%
1669	刘伟昌	自然人	身份证	44068219*****3213	69,786	0.0018%
1670	关惠萍	自然人	身份证	44060119*****1526	69,786	0.0018%
1671	梁敏坚	自然人	身份证	44060119*****1535	69,786	0.0018%

1672	黄剑平	自然人	身份证	44062219*****4316	34,842	0.0009%
1673	邓若梅	自然人	身份证	44062219*****6068	73,286	0.0019%
1674	郑爵柔	自然人	身份证	44072519*****2478	500,000	0.0127%
1675	陈晨华	自然人	身份证	44010519*****0057	500,000	0.0127%
1676	姚本波	自然人	身份证	44060119*****0338	209,568	0.0053%
1677	容大兴	自然人	身份证	44068219*****6017	69,786	0.0018%
1678	叶绍波	自然人	身份证	44062219*****0035	500,000	0.0127%
1679	王丙菊	自然人	身份证	41292419*****1920	71,225	0.0018%
1680	江涛	自然人	身份证	44062219*****6015	209,568	0.0053%
1681	周展琨	自然人	身份证	44068219*****4716	69,786	0.0018%
1682	蔡影葵	自然人	身份证	44068219*****1720	69,786	0.0018%
1683	彭建群	自然人	身份证	44062219*****5020	174,623	0.0044%
1684	李莉妮	自然人	身份证	44090219*****0027	17,367	0.0004%
1685	黄淑娟	自然人	身份证	44060319*****4521	34,842	0.0009%
1686	杨龙飞	自然人	身份证	44080219*****1514	34,842	0.0009%
1687	张锦伟	自然人	身份证	44062219*****3615	34,842	0.0009%
1688	梁伟波	自然人	身份证	44068219*****5715	69,786	0.0018%
1689	梁健华	自然人	身份证	44062219*****4331	34,842	0.0009%
1690	苏建芬	自然人	身份证	44020219*****0346	34,842	0.0009%
1691	黄悦青	自然人	身份证	44060219*****1560	52,313	0.0013%
1692	黎文锦	自然人	身份证	44060119*****031X	69,786	0.0018%
1693	李艳	自然人	身份证	44062219*****3624	26,106	0.0007%
1694	周德安	自然人	身份证	44068219*****6314	52,313	0.0013%
1695	高映华	自然人	身份证	44062219*****2844	69,786	0.0018%
1696	陈曦	自然人	身份证	46003519*****0029	17,367	0.0004%
1697	彭碧红	自然人	身份证	44152319*****7563	17,325	0.0004%
1698	王弗民	自然人	身份证	46002719*****3713	69,786	0.0018%
1699	简昭涛	自然人	身份证	44062219*****6339	1,645	0.0000%
1700	黄耀权	自然人	身份证	44062219*****0632	268,484	0.0068%
1701	叶志昌	自然人	身份证	44068219*****1350	174,623	0.0044%
1702	梁晓芳	自然人	身份证	44170219*****5229	34,842	0.0009%
1703	叶虹	自然人	身份证	44060119*****1821	52,313	0.0013%
1704	苏宝珊	自然人	身份证	44068219*****3226	349,245	0.0089%
1705	何卫东	自然人	身份证	44060119*****0059	69,786	0.0018%
1706	虞志平	自然人	身份证	44023019*****0017	52,313	0.0013%
1707	何祖辉	自然人	身份证	44062219*****171X	500,000	0.0127%
1708	欧阳德	自然人	身份证	44060119*****1514	104,732	0.0027%
1709	何少兰	自然人	身份证	44068219*****6046	95,998	0.0024%
1710	何永乐	自然人	身份证	44062219*****4011	8,635	0.0002%

1711	黄志平	自然人	身份证	44062219*****0657	54,362	0.0014%
1712	张雄	自然人	身份证	44068219*****6394	261,989	0.0066%
1713	邝荣彬	自然人	身份证	44062219*****1733	466,382	0.0118%
1714	李兴忠	自然人	身份证	44062219*****0657	69,786	0.0018%
1715	马洁雯	自然人	身份证	44060119*****0969	174,623	0.0044%
1716	邵燕霞	自然人	身份证	44068219*****1329	3,391	0.0001%
1717	张坚坚	自然人	身份证	44060219*****0645	3,391	0.0001%
1718	魏小玲	自然人	身份证	44060119*****1546	1,645	0.0000%
1719	陈玄	自然人	身份证	44060219*****0637	1,645	0.0000%
1720	曹毅洁	自然人	身份证	44060119*****006X	3,391	0.0001%
1721	许淑华	自然人	身份证	44060119*****1561	34,842	0.0009%
1722	黄哲诚	自然人	身份证	44528119*****0013	13,874	0.0004%
1723	任家钊	自然人	身份证	44060219*****1512	69,786	0.0018%
1724	范进隆	自然人	身份证	44050719*****0911	17,367	0.0004%
1725	邓兴来	自然人	身份证	43042119*****4914	52,313	0.0013%
1726	廖雪宏	自然人	身份证	51112419*****4623	34,842	0.0009%
1727	杨健	自然人	身份证	44080319*****2418	34,842	0.0009%
1728	曾博	自然人	身份证	42010219*****407X	69,786	0.0018%
1729	黄煜珊	自然人	身份证	44512119*****2615	69,786	0.0018%
1730	邹甜甜	自然人	身份证	42242219*****0087	141,322	0.0036%
1731	柯加伟	自然人	身份证	44052319*****0078	8,635	0.0002%
1732	林志佳	自然人	身份证	44178119*****2292	8,635	0.0002%
1733	陆永强	自然人	身份证	44060119*****1517	174,623	0.0044%
1734	黄巧玲	自然人	身份证	44060119*****0327	113,471	0.0029%
1735	吴峰	自然人	身份证	44020219*****0632	17,367	0.0004%
1736	秦伟新	自然人	身份证	14058119*****1912	8,635	0.0002%
1737	肖瑞如	自然人	身份证	44142219*****010X	3,391	0.0001%
1738	宋佑光	自然人	身份证	43232319*****7113	69,786	0.0018%
1739	叶婧茹	自然人	身份证	44530219*****5649	17,367	0.0004%
1740	梁洁婷	自然人	身份证	44068219*****6346	38,337	0.0010%
1741	钟秀芳	自然人	身份证	44142719*****1529	38,045	0.0010%
1742	王栋	自然人	身份证	42060219*****1016	174,623	0.0044%
1743	梁键珊	自然人	身份证	44200019*****3281	1,645	0.0000%
1744	陈琳	自然人	身份证	44090219*****1220	36,505	0.0009%
1745	吴铭钊	自然人	身份证	44060319*****3418	69,786	0.0018%
1746	郑静仪	自然人	身份证	44068219*****4020	17,367	0.0004%
1747	陈侃青	自然人	身份证	44062219*****002X	174,623	0.0044%
1748	梁甜桃	自然人	身份证	44060119*****1516	69,786	0.0018%
1749	胡妹	自然人	身份证	44062219*****2867	69,786	0.0018%

1750	潘桔花	自然人	身份证	44012319*****002X	349,350	0.0089%
1751	黄美苏	自然人	身份证	44062219*****2820	69,786	0.0018%
1752	肖曦	自然人	身份证	44092119*****0015	8,635	0.0002%
1753	袁伟	自然人	身份证	43030419*****2553	69,786	0.0018%
1754	叶锦祥	自然人	身份证	44062219*****3614	69,688	0.0018%
1755	叶果	自然人	身份证	36233019*****326X	8,635	0.0002%
1756	陈结欣	自然人	身份证	44068219*****2844	19,116	0.0005%
1757	朱荣津	自然人	身份证	44068219*****1375	17,367	0.0004%
1758	吴广昕	自然人	身份证	44128219*****0032	1,645	0.0000%
1759	朱林	自然人	身份证	37120219*****7415	19,116	0.0005%
1760	柯雪鸿	自然人	身份证	44060219*****0022	34,842	0.0009%
1761	欧阳健勇	自然人	身份证	44282319*****0056	19,116	0.0005%
1762	关燕珊	自然人	身份证	44068219*****2269	10,380	0.0003%
1763	吴勇	自然人	身份证	44098219*****1414	1,645	0.0000%
1764	朱坚胜	自然人	身份证	44068319*****5513	46,686	0.0012%
1765	杨丽达	自然人	身份证	44012619*****5149	261,985	0.0066%
1766	庞若冰	自然人	身份证	44098219*****1442	34,842	0.0009%
1767	廖勇海	自然人	身份证	44062319*****0219	172,981	0.0044%
1768	高铭新	自然人	身份证	44062219*****3211	436,713	0.0111%
1769	王波	自然人	身份证	44080319*****3910	1,645	0.0000%
1770	周卓华	自然人	身份证	44060119*****0913	50,569	0.0013%
1771	黄传锋	自然人	身份证	44060219*****2137	174,623	0.0044%
1772	张仪	自然人	身份证	44062219*****0327	34,842	0.0009%
1773	冯雁仪	自然人	身份证	44060119*****1528	52,313	0.0013%
1774	李树浓	自然人	身份证	44062219*****1713	401,606	0.0102%
1775	许富弟	自然人	身份证	44062219*****3229	6,886	0.0002%
1776	卢耀权	自然人	身份证	44062219*****3638	16,480	0.0004%
1777	游满灶	自然人	身份证	44062219*****601X	10,380	0.0003%
1778	杨泽	自然人	身份证	44062219*****2858	1,163,652	0.0295%
1779	刘柏照	自然人	身份证	44060119*****1557	69,786	0.0018%
1780	陈伟标	自然人	身份证	44060519*****0019	174,623	0.0044%
1781	陈惠贞	自然人	身份证	44062219*****2885	164,819	0.0042%
1782	霍结萍	自然人	身份证	44060119*****4223	1,073,217	0.0272%
1783	吴永栋	自然人	身份证	44062219*****2818	51,837	0.0013%
1784	李洪德	自然人	身份证	44062219*****2837	16,480	0.0004%
1785	何佩仪	自然人	身份证	44062219*****6025	69,390	0.0018%
1786	林传华	自然人	身份证	44122319*****2610	26,109	0.0007%
1787	李凤珍	自然人	身份证	44062219*****4020	240,706	0.0061%
1788	彭肖仪	自然人	身份证	44062219*****2820	52,313	0.0013%

1789	林传和	自然人	身份证	44122319*****2618	34,844	0.0009%
1790	陆永光	自然人	身份证	44062219*****1334	97,743	0.0025%
1791	麦琨楹	自然人	身份证	44060219*****1511	260,342	0.0066%
1792	庞次利	自然人	身份证	44062219*****2821	955,919	0.0242%
1793	陈翠娥	自然人	身份证	44062219*****2824	49,443	0.0013%
1794	李雪莲	自然人	身份证	44062219*****1748	34,697	0.0009%
1795	张伟雄	自然人	身份证	44282219*****473X	87,259	0.0022%
1796	黄焯坡	自然人	身份证	44060119*****0938	349,352	0.0089%
1797	黎惠焕	自然人	身份证	44060119*****0622	52,316	0.0013%
1798	邓卓演	自然人	身份证	44062219*****3641	20,867	0.0005%
1799	高文峰	自然人	身份证	44060119*****1593	20,700	0.0005%
1800	叶汉祥	自然人	身份证	44062219*****4337	1,645	0.0000%
1801	彭盛球	自然人	身份证	44062219*****2830	174,623	0.0044%
1802	胡富云	自然人	身份证	44060119*****1548	20,700	0.0005%
1803	李亚群	自然人	身份证	44282719*****4521	108,243	0.0027%
1804	徐华生	自然人	身份证	44068219*****604X	8,635	0.0002%
1805	唐品祥	自然人	身份证	44062219*****2810	2,970,148	0.0753%
1806	何丽娥	自然人	身份证	44062219*****6027	523,932	0.0133%
1807	伦沛添	自然人	身份证	44062219*****2830	191,104	0.0048%
1808	伦瑞银	自然人	身份证	44062219*****2862	3,293	0.0001%
1809	江洪	自然人	身份证	44062219*****2832	15,491	0.0004%
1810	何伟松	自然人	身份证	44062219*****2832	32,961	0.0008%
1811	彭润钱	自然人	身份证	44062219*****2818	139,678	0.0035%
1812	陈丽霞	自然人	身份证	44068219*****6023	12,129	0.0003%
1813	杨金钟	自然人	身份证	44062219*****6033	349,746	0.0089%
1814	曾润霞	自然人	身份证	44062219*****2842	10,380	0.0003%
1815	刘莲芳	自然人	身份证	44062219*****2845	17,367	0.0004%
1816	游国力	自然人	身份证	44062219*****2831	10,380	0.0003%
1817	黎善果	自然人	身份证	44062219*****3245	98,891	0.0025%
1818	陈洪铭	自然人	身份证	44062219*****2816	401,767	0.0102%
1819	邱权	自然人	身份证	44062219*****2810	49,443	0.0013%
1820	萧怀波	自然人	身份证	44062219*****6011	34,842	0.0009%
1821	叶健宽	自然人	身份证	44060119*****1520	438,143	0.0111%
1822	郭洁兴	自然人	身份证	44062219*****6028	94,151	0.0024%
1823	区洪波	自然人	身份证	44062219*****2859	16,480	0.0004%
1824	陈顺生	自然人	身份证	44060119*****181X	34,842	0.0009%
1825	叶锦辉	自然人	身份证	44068219*****4355	1,645	0.0000%
1826	何广林	自然人	身份证	44010719*****0614	104,735	0.0027%
1827	陈绮霞	自然人	身份证	44062219*****4344	1,645	0.0000%

1828	吴杏桃	自然人	身份证	44062219*****2828	34,842	0.0009%
1829	何德祥	自然人	身份证	44062219*****2876	33,950	0.0009%
1830	邓建城	自然人	身份证	44022519*****6617	185,108	0.0047%
1831	邓锡岗	自然人	身份证	44060219*****1853	10,380	0.0003%
1832	彭翠云	自然人	身份证	44062219*****2847	179,676	0.0046%
1833	邝玉婵	自然人	身份证	44062219*****2965	87,259	0.0022%
1834	李朕娇	自然人	身份证	44142419*****0529	342,515	0.0087%
1835	禰瑞辉	自然人	身份证	44062219*****2872	494,462	0.0125%
1836	何玉莲	自然人	身份证	44062219*****6069	1,645	0.0000%
1837	谢丽华	自然人	身份证	44062219*****404X	8,635	0.0002%
1838	梁惠芬	自然人	身份证	44062219*****2860	16,480	0.0004%
1839	陆风颜	自然人	身份证	44060119*****0020	873,529	0.0221%
1840	杨洁霞	自然人	身份证	44062219*****4727	1,730,544	0.0439%
1841	叶芝兰	自然人	身份证	44060119*****0624	628,912	0.0159%
1842	林棣华	自然人	身份证	44062219*****0022	49,443	0.0013%
1843	彭惠珍	自然人	身份证	44060119*****0922	34,571	0.0009%
1844	周秉鸿	自然人	身份证	44060219*****0917	82,567	0.0021%
1845	陈水妹	自然人	身份证	44062219*****6024	6,787	0.0002%
1846	杜有琼	自然人	身份证	44062219*****1780	2,183,371	0.0553%
1847	谢健安	自然人	身份证	44060219*****1512	60,655	0.0015%
1848	梁铭昌	自然人	身份证	44062219*****2816	69,786	0.0018%
1849	梁洁英	自然人	身份证	44068219*****602X	17,367	0.0004%
1850	林翔	自然人	身份证	44068219*****6016	17,367	0.0004%
1851	周慕勤	自然人	身份证	44062219*****2829	32,961	0.0008%
1852	梁广华	自然人	身份证	44060119*****1538	38,339	0.0010%
1853	谢志坚	自然人	身份证	44062219*****0616	1,645	0.0000%
1854	杜镜华	自然人	身份证	44062219*****601X	51,322	0.0013%
1855	周孝燕	自然人	身份证	51032219*****1743	52,313	0.0013%
1856	吴艺群	自然人	身份证	44072419*****2831	1,645	0.0000%
1857	梁慧珠	自然人	身份证	44062219*****6021	104,732	0.0027%
1858	姚惠颜	自然人	身份证	44062219*****2827	349,350	0.0089%
1859	黄勇	自然人	身份证	44062219*****4056	454,184	0.0115%
1860	陈强	自然人	身份证	44062219*****1739	188,305	0.0048%
1861	陈桂	自然人	身份证	44062219*****2842	14,831	0.0004%
1862	钱碧霞	自然人	身份证	44060219*****1526	49,443	0.0013%
1863	黎荣嘉	自然人	身份证	44062219*****1731	1,645	0.0000%
1864	叶海	自然人	身份证	44060119*****0632	253,172	0.0064%
1865	麦耐枝	自然人	身份证	44062219*****1023	25,876	0.0007%
1866	李蕴贤	自然人	身份证	44060119*****0922	32,961	0.0008%

1867	陈敏林	自然人	身份证	44062219*****3610	524,076	0.0133%
1868	蒋妙婵	自然人	身份证	44068219*****1043	174,623	0.0044%
1869	何伟高	自然人	身份证	44062219*****281X	10,380	0.0003%
1870	李宝如	自然人	身份证	44062219*****2845	144,920	0.0037%
1871	伦妙嫦	自然人	身份证	44068219*****6041	412,052	0.0104%
1872	陈迎春	自然人	身份证	44142319*****2348	5,139	0.0001%
1873	伦倩霞	自然人	身份证	44062219*****2826	32,961	0.0008%
1874	黄惠平	自然人	身份证	44062219*****3621	559,022	0.0142%
1875	梁伍妹	自然人	身份证	44062219*****2822	3,293	0.0001%
1876	何兆锡	自然人	身份证	44062219*****2810	1,645	0.0000%
1877	邹汉辉	自然人	身份证	44062219*****6315	8,635	0.0002%
1878	梁秋	自然人	身份证	44062219*****6014	32,961	0.0008%
1879	彭笑崧	自然人	身份证	44060219*****1527	16,480	0.0004%
1880	何顺齐	自然人	身份证	44062219*****286X	34,842	0.0009%
1881	陈碧燕	自然人	身份证	44062219*****284X	67,907	0.0017%
1882	陈连彩	自然人	身份证	44122619*****4060	1,058,182	0.0268%
1883	何伦	自然人	身份证	44062219*****2814	164,819	0.0042%
1884	李丽嫦	自然人	身份证	44062219*****6028	10,380	0.0003%
1885	梁洁仪	自然人	身份证	44062219*****2822	69,642	0.0018%
1886	张爱红	自然人	身份证	44060119*****0662	17,367	0.0004%
1887	陈安灿	自然人	身份证	44060119*****1511	69,476	0.0018%
1888	许建红	自然人	身份证	44060119*****0924	52,313	0.0013%
1889	邓桂欢	自然人	身份证	44062219*****1729	1,645	0.0000%
1890	梁琨麟	自然人	身份证	44062319*****061X	34,697	0.0009%
1891	曾蕴湘	自然人	身份证	44060219*****0048	25,710	0.0007%
1892	黎淑锭	自然人	身份证	44062219*****6044	122,205	0.0031%
1893	游顺源	自然人	身份证	44062219*****6016	16,480	0.0004%
1894	黄妙焕	自然人	身份证	44068219*****6047	42,851	0.0011%
1895	卢丽碧	自然人	身份证	44062219*****2882	659,283	0.0167%
1896	尤伍妹	自然人	身份证	44060119*****3442	10,334	0.0003%
1897	叶英	自然人	身份证	44060219*****1569	87,259	0.0022%
1898	伦礼保	自然人	身份证	44062219*****2817	49,443	0.0013%
1899	徐永权	自然人	身份证	44060119*****061X	172,981	0.0044%
1900	孔妙玲	自然人	身份证	44062219*****2869	164,819	0.0042%
1901	何秩棉	自然人	身份证	44062219*****2850	14,831	0.0004%
1902	周肖郁	自然人	身份证	44062219*****4742	69,786	0.0018%
1903	关桂冰	自然人	身份证	44060119*****1548	33,950	0.0009%
1904	卢元妹	自然人	身份证	44062219*****2818	349,350	0.0089%
1905	谭妙儿	自然人	身份证	44062219*****2846	74,661	0.0019%

1906	陈志雯	自然人	身份证	44062219*****6028	192,095	0.0049%
1907	黎惠容	自然人	身份证	44062219*****2824	172,981	0.0044%
1908	黎柱	自然人	身份证	44062219*****2818	104,732	0.0027%
1909	赖玉华	自然人	身份证	44140219*****1046	86,946	0.0022%
1910	丁其强	自然人	身份证	44062219*****4012	69,786	0.0018%
1911	邓爱卿	自然人	身份证	44062219*****2864	8,237	0.0002%
1912	利钜芬	自然人	身份证	44062219*****063X	34,842	0.0009%
1913	黄慧华	自然人	身份证	44062219*****6021	8,237	0.0002%
1914	庞惠钻	自然人	身份证	44062219*****282X	3,391	0.0001%
1915	邓元桃	自然人	身份证	44062219*****3227	8,237	0.0002%
1916	黄瑞莲	自然人	身份证	44060119*****0062	68,895	0.0017%
1917	汪桂英	自然人	身份证	44060219*****1542	34,842	0.0009%
1918	梁德勋	自然人	身份证	44062219*****0014	69,786	0.0018%
1919	何汉樑	自然人	身份证	44062219*****283X	50,432	0.0013%
1920	谭玉钻	自然人	身份证	44062219*****286X	6,886	0.0002%
1921	梁金钻	自然人	身份证	44062219*****2840	36,591	0.0009%
1922	李永源	自然人	身份证	44068219*****2839	144,920	0.0037%
1923	何顺翠	自然人	身份证	44062219*****2820	82,408	0.0021%
1924	陈加和	自然人	身份证	44042119*****3819	17,367	0.0004%
1925	欧润琼	自然人	身份证	44060119*****0027	32,961	0.0008%
1926	邓继永	自然人	身份证	42010619*****4938	3,391	0.0001%
1927	谭发铭	自然人	身份证	44062219*****2832	357,670	0.0091%
1928	廖嫦娥	自然人	身份证	44062219*****2864	90,649	0.0023%
1929	王东辉	自然人	身份证	13040419*****0921	8,237	0.0002%
1930	黎忠	自然人	身份证	44182219*****0233	465,813	0.0118%
1931	刘佩华	自然人	身份证	44060119*****0027	745,053	0.0189%
1932	陈润池	自然人	身份证	44062219*****5415	173,893	0.0044%
1933	孔婉平	自然人	身份证	44062219*****404X	69,786	0.0018%
1934	周宝恩	自然人	身份证	44062219*****0612	32,961	0.0008%
1935	曹惠卿	自然人	身份证	44060119*****0320	34,842	0.0009%
1936	崔紫容	自然人	身份证	44060119*****1525	4,941	0.0001%
1937	周毅	自然人	身份证	44020419*****5021	87,259	0.0022%
1938	彭仕发	自然人	身份证	44062219*****2817	34,842	0.0009%
1939	梁献明	自然人	身份证	44062219*****2832	104,732	0.0027%
1940	陈智文	自然人	身份证	44062219*****6012	16,480	0.0004%
1941	陈福灼	自然人	身份证	44062219*****285X	16,480	0.0004%
1942	刘钻兴	自然人	身份证	44062219*****0642	4,941	0.0001%
1943	曾国强	自然人	身份证	44062219*****4353	65,927	0.0017%
1944	黎灿荣	自然人	身份证	44062219*****2836	8,237	0.0002%

1945	陈永垣	自然人	身份证	44060119*****3017	174,623	0.0044%
1946	罗少雁	自然人	身份证	44060119*****0029	349,350	0.0089%
1947	黄五女	自然人	身份证	44060119*****1528	32,961	0.0008%
1948	刘志刚	自然人	身份证	44068219*****603X	69,786	0.0018%
1949	温生棠	自然人	身份证	44062219*****2830	8,237	0.0002%
1950	游汉光	自然人	身份证	44062219*****4039	261,985	0.0066%
1951	张美卿	自然人	身份证	44062219*****1044	174,623	0.0044%
1952	黄丽霞	自然人	身份证	44062219*****2822	192,095	0.0049%
1953	吉庆玲	自然人	身份证	44060219*****0046	54,062	0.0014%
1954	程仕河	自然人	身份证	44060219*****1538	113,406	0.0029%
1955	罗惠红	自然人	身份证	44062219*****0041	347,706	0.0088%
1956	黄志淇	自然人	身份证	44062219*****2828	10,380	0.0003%
1957	伍秋好	自然人	身份证	44282119*****4002	32,961	0.0008%
1958	陈润冰	自然人	身份证	44062219*****2860	25,831	0.0007%
1959	陈少芳	自然人	身份证	44060119*****002X	51,837	0.0013%
1960	麦祥海	自然人	身份证	44062219*****2832	1,645	0.0000%
1961	何杏芬	自然人	身份证	44062219*****2821	174,623	0.0044%
1962	何均甫	自然人	身份证	44062219*****2855	87,259	0.0022%
1963	何柳玉	自然人	身份证	44062219*****2862	16,480	0.0004%
1964	王万朋	自然人	身份证	44062219*****6012	174,623	0.0044%
1965	谭鉴威	自然人	身份证	51050219*****1914	164,819	0.0042%
1966	吴德兰	自然人	身份证	44062219*****2842	8,237	0.0002%
1967	植志强	自然人	身份证	44062219*****2838	32,961	0.0008%
1968	苏智洪	自然人	身份证	44060219*****0911	227,041	0.0058%
1969	陈苏	自然人	身份证	44068219*****6017	33,816	0.0009%
1970	苏淑珍	自然人	身份证	44060119*****1564	26,106	0.0007%
1971	吴标棠	自然人	身份证	44062219*****5418	3,293	0.0001%
1972	刘剑滔	自然人	身份证	44068219*****6050	36,591	0.0009%
1973	谢泽民	自然人	身份证	44060119*****1512	69,786	0.0018%
1974	甘瑞珍	自然人	身份证	44062219*****6024	509,318	0.0129%
1975	曾健红	自然人	身份证	44062219*****0667	52,313	0.0013%
1976	伦锦芳	自然人	身份证	44062219*****282X	21,621	0.0005%
1977	梁锐	自然人	身份证	44060119*****1539	261,177	0.0066%
1978	杨光荣	自然人	身份证	44062219*****281X	52,316	0.0013%
1979	周池英	自然人	身份证	44062219*****2825	84,389	0.0021%
1980	刘润晓	自然人	身份证	44062219*****3680	169,769	0.0043%
1981	彭顺茹	自然人	身份证	44062219*****4025	17,222	0.0004%
1982	梁国标	自然人	身份证	44062219*****2817	208,676	0.0053%
1983	梁蝶	自然人	身份证	44062219*****2888	32,961	0.0008%

1984	黄志良	自然人	身份证	44062219*****6018	178,118	0.0045%
1985	黄洁兰	自然人	身份证	44062219*****2829	157,150	0.0040%
1986	卢建樟	自然人	身份证	44068219*****6017	174,623	0.0044%
1987	林桂花	自然人	身份证	44062219*****2846	174,623	0.0044%
1988	关梅珍	自然人	身份证	44060119*****0944	52,313	0.0013%
1989	卢超晁	自然人	身份证	44062219*****2817	22,611	0.0006%
1990	卢丽芬	自然人	身份证	44068219*****6023	174,623	0.0044%
1991	黄亚爱	自然人	身份证	44062219*****2822	34,778	0.0009%
1992	周桂银	自然人	身份证	44062219*****2823	34,842	0.0009%
1993	梁泰成	自然人	身份证	44068219*****5014	13,874	0.0004%
1994	劳启辉	自然人	身份证	44062219*****2813	38,337	0.0010%
1995	徐彩云	自然人	身份证	46003319*****2683	8,635	0.0002%
1996	梁达强	自然人	身份证	44062219*****6016	86,766	0.0022%
1997	何锦次	自然人	身份证	44062219*****2836	873,529	0.0221%
1998	庞熙强	自然人	身份证	44062219*****281X	5,039	0.0001%
1999	何绮敏	自然人	身份证	44062219*****0660	104,732	0.0027%
2000	刘国桥	自然人	身份证	44062219*****2818	12,027	0.0003%
2001	凌伟文	自然人	身份证	44062219*****2876	87,259	0.0022%
2002	刘顺爱	自然人	身份证	44062219*****2847	1,645	0.0000%
2003	吴艳琼	自然人	身份证	44068219*****4720	8,571	0.0002%
2004	麦雪然	自然人	身份证	44060219*****0641	698,803	0.0177%
2005	招启章	自然人	身份证	44068219*****2855	16,480	0.0004%
2006	刘顺群	自然人	身份证	44062219*****2827	5,139	0.0001%
2007	江俭好	自然人	身份证	44062219*****4747	138,352	0.0035%
2008	唐绮玲	自然人	身份证	44062219*****6029	3,293	0.0001%
2009	谭慧卿	自然人	身份证	44060119*****184X	3,391	0.0001%
2010	黄晴辉	自然人	身份证	44062219*****0032	34,697	0.0009%
2011	曾少萍	自然人	身份证	44062219*****2885	69,786	0.0018%
2012	宁穗芳	自然人	身份证	44062219*****282X	3,391	0.0001%
2013	黄健荣	自然人	身份证	44062219*****2835	52,313	0.0013%
2014	黎少钊	自然人	身份证	44068219*****1326	87,259	0.0022%
2015	吴柳兰	自然人	身份证	44072619*****0727	17,222	0.0004%
2016	陈镇华	自然人	身份证	44062219*****6015	209,568	0.0053%
2017	伦顺洁	自然人	身份证	44062219*****2829	270,127	0.0068%
2018	符锦明	自然人	身份证	44062219*****3615	16,973	0.0004%
2019	陆坤	自然人	身份证	44062219*****2891	8,237	0.0002%
2020	吴美容	自然人	身份证	44062219*****3625	32,961	0.0008%
2021	吴就明	自然人	身份证	44060119*****0927	34,842	0.0009%
2022	唐丽娟	自然人	身份证	44062219*****6028	3,391	0.0001%

2023	曾广池	自然人	身份证	44062219*****4316	32,961	0.0008%
2024	钟远文	自然人	身份证	44062219*****6019	209,568	0.0053%
2025	谭展玲	自然人	身份证	44068219*****2540	16,480	0.0004%
2026	潘国球	自然人	身份证	44062219*****5015	164,819	0.0042%
2027	梁兆来	自然人	身份证	44062219*****2813	52,313	0.0013%
2028	黎文锋	自然人	身份证	44062419*****3213	1,645	0.0000%
2029	苏少玲	自然人	身份证	44060119*****0942	17,367	0.0004%
2030	梁菜	自然人	身份证	44062219*****284X	1,645	0.0000%
2031	利永恒	自然人	身份证	44062219*****0658	1,746,272	0.0443%
2032	黎锦华	自然人	身份证	44068219*****6043	6,589	0.0002%
2033	成秀玲	自然人	身份证	44060319*****3442	873,529	0.0221%
2034	游敏炼	自然人	身份证	44068219*****6040	16,676	0.0004%
2035	梁淑间	自然人	身份证	44062219*****6029	9,985	0.0003%
2036	梁惠兰	自然人	身份证	44062219*****2829	3,293	0.0001%
2037	梁顺娇	自然人	身份证	44062219*****2867	16,480	0.0004%
2038	黄得坤	自然人	身份证	44022319*****0095	52,082	0.0013%
2039	梁桂娇	自然人	身份证	44062219*****2846	157,150	0.0040%
2040	梁焯煊	自然人	身份证	44062219*****2817	17,367	0.0004%
2041	甘森扬	自然人	身份证	44011119*****3616	16,480	0.0004%
2042	陈肖鸣	自然人	身份证	44010519*****010X	176,372	0.0045%
2043	陈少芳	自然人	身份证	44060119*****1548	138,352	0.0035%
2044	黄伟光	自然人	身份证	44062219*****2835	104,237	0.0026%
2045	黄细霞	自然人	身份证	44122219*****1523	6,886	0.0002%
2046	周萍娟	自然人	身份证	44068219*****6022	16,480	0.0004%
2047	梁桂琼	自然人	身份证	44062219*****2823	17,367	0.0004%
2048	胡惠珍	自然人	身份证	44181119*****562X	69,786	0.0018%
2049	魏秀娟	自然人	身份证	44062219*****6026	244,514	0.0062%
2050	陈少冰	自然人	身份证	44060219*****0083	5,139	0.0001%
2051	陈肖卿	自然人	身份证	44062219*****4341	174,644	0.0044%
2052	邢霞	自然人	身份证	44062219*****282X	19,775	0.0005%
2053	曾惠香	自然人	身份证	44062219*****2828	32,961	0.0008%
2054	黄凤杏	自然人	身份证	44062219*****2905	49,443	0.0013%
2055	黄宝兰	自然人	身份证	44062219*****2842	26,368	0.0007%
2056	梁丽云	自然人	身份证	44062219*****2822	1,645	0.0000%
2057	陈德荣	自然人	身份证	44062219*****2813	3,391	0.0001%
2058	伦东新	自然人	身份证	44068219*****6017	8,237	0.0002%
2059	黄金霞	自然人	身份证	44122219*****1522	13,874	0.0004%
2060	陈秀欢	自然人	身份证	44062219*****6020	3,391	0.0001%
2061	陈永洪	自然人	身份证	44062219*****2814	82,408	0.0021%

2062	游连芳	自然人	身份证	44060119*****3024	87,259	0.0022%
2063	李满容	自然人	身份证	44062219*****2841	1,645	0.0000%
2064	唐健明	自然人	身份证	44062119*****1442	16,676	0.0004%
2065	陈秀梅	自然人	身份证	44062219*****2848	3,391	0.0001%
2066	唐耀聪	自然人	身份证	44062119*****1433	16,676	0.0004%
2067	陈秀兰	自然人	身份证	44062219*****602X	1,645	0.0000%
2068	唐暖玉	自然人	身份证	44062219*****2880	8,237	0.0002%
2069	黎哲铭	自然人	身份证	45040419*****0026	101,860	0.0026%
2070	胡醒超	自然人	身份证	44062319*****3137	124,406	0.0032%
2071	张永平	自然人	身份证	44020319*****2727	49,443	0.0013%
2072	曾文超	自然人	身份证	44068219*****4369	32,961	0.0008%
2073	唐炳松	自然人	身份证	44068219*****6013	1,645	0.0000%
2074	唐炳枝	自然人	身份证	44062219*****285X	1,645	0.0000%
2075	周月爱	自然人	身份证	45252219*****4322	1,645	0.0000%
2076	黄锦铜	自然人	身份证	44062219*****285X	176,375	0.0045%
2077	邱练喜	自然人	身份证	44062219*****2822	49,443	0.0013%
2078	何翠好	自然人	身份证	44062219*****2825	87,164	0.0022%
2079	傅定帮	自然人	身份证	44062219*****213X	69,476	0.0018%
2080	黄妙贞	自然人	身份证	44062219*****2848	1,645	0.0000%
2081	梁桂琼	自然人	身份证	44062219*****6104	1,645	0.0000%
2082	欧淑容	自然人	身份证	44060219*****2123	174,623	0.0044%
2083	关杏笑	自然人	身份证	44062219*****5026	209,568	0.0053%
2084	甘海艳	自然人	身份证	44062219*****3621	174,623	0.0044%
2085	黄文江	自然人	身份证	44080219*****0815	60,600	0.0015%
2086	马英才	自然人	身份证	44062219*****5014	174,623	0.0044%
2087	严达祥	自然人	身份证	44142419*****0977	174,623	0.0044%
2088	张伟光	自然人	身份证	44060219*****1516	174,623	0.0044%
2089	张秀清	自然人	身份证	44060119*****0025	196,257	0.0050%
2090	麦健校	自然人	身份证	44062219*****3214	174,623	0.0044%
2091	伍向阳	自然人	身份证	44060119*****0024	174,623	0.0044%
2092	张玉卿	自然人	身份证	14030219*****2421	174,623	0.0044%
2093	庞彩燕	自然人	身份证	44080219*****0827	128,860	0.0033%
2094	谢光杰	自然人	身份证	44010519*****0039	2,320,076	0.0588%
2095	冯敏莹	自然人	身份证	44068219*****2823	174,623	0.0044%
2096	陈伟林	自然人	身份证	44062219*****3637	174,623	0.0044%
2097	陈海燕	自然人	身份证	44060119*****3426	174,623	0.0044%
2098	苏福成	自然人	身份证	13060319*****2978	174,623	0.0044%
2099	黎科芬	自然人	身份证	44068219*****5098	349,350	0.0089%
2100	黄海英	自然人	身份证	44062219*****0629	174,623	0.0044%

2101	董素容	自然人	身份证	44068219*****6040	524,076	0.0133%
2102	邓传芬	自然人	身份证	44060119*****0315	174,623	0.0044%
2103	彭惠明	自然人	身份证	44062219*****2823	349,350	0.0089%
2104	黄艳芳	自然人	身份证	44068219*****602X	349,350	0.0089%
2105	叶旭晖	自然人	身份证	44060219*****1825	349,350	0.0089%
2106	赵卓文	自然人	身份证	44060219*****0918	209,568	0.0053%
2107	姚本锋	自然人	身份证	44068219*****6057	261,985	0.0066%
2108	梁爱凤	自然人	身份证	44062219*****2826	349,350	0.0089%
2109	陆四妹	自然人	身份证	44062219*****2867	174,623	0.0044%
2110	关少宝	自然人	身份证	44062219*****5042	349,350	0.0089%
2111	郭秀兴	自然人	身份证	44062219*****1748	174,623	0.0044%
2112	黄海生	自然人	身份证	44060119*****0012	174,623	0.0044%
2113	陈婉贤	自然人	身份证	44060219*****0627	174,623	0.0044%
2114	袁艳玲	自然人	身份证	44060219*****182X	873,529	0.0221%
2115	李海生	自然人	身份证	44062119*****3154	908,473	0.0230%
2116	谭碧仪	自然人	身份证	44068219*****6026	524,076	0.0133%
2117	杨铭	自然人	身份证	44062219*****6010	349,350	0.0089%
2118	利铭佳	自然人	身份证	44062219*****4313	174,623	0.0044%
2119	仇为民	自然人	身份证	12011319*****1237	698,803	0.0177%
2120	梁少静	自然人	身份证	44182719*****6022	192,095	0.0049%
2121	黄海涛	自然人	身份证	44062219*****435X	174,623	0.0044%
2122	梁秋琼	自然人	身份证	44082319*****0641	174,623	0.0044%
2123	张健波	自然人	身份证	44068219*****5439	464,850	0.0118%
2124	李桂婵	自然人	身份证	44060119*****1563	174,623	0.0044%
2125	李勇棠	自然人	身份证	44062219*****4018	192,095	0.0049%
2126	姚本杰	自然人	身份证	44062219*****6016	873,529	0.0221%
2127	严秋霞	自然人	身份证	44062219*****064X	244,514	0.0062%
2128	杨烽	自然人	身份证	44062219*****6012	349,350	0.0089%
2129	吴小萍	自然人	身份证	44060119*****032X	714,753	0.0181%
2130	李明球	自然人	身份证	36043019*****0012	349,350	0.0089%
2131	徐雁贤	自然人	身份证	44060219*****1542	1,221,610	0.0310%
2132	李珏晖	自然人	身份证	44068219*****1731	174,623	0.0044%
2133	姚源佳	自然人	身份证	44062219*****2812	873,529	0.0221%
2134	陶万能	自然人	身份证	44062219*****1718	174,623	0.0044%
2135	梁启新	自然人	身份证	44062219*****6034	349,350	0.0089%
2136	郑境秀	自然人	身份证	44052719*****4021	451,214	0.0114%
2137	梁润莲	自然人	身份证	44060119*****1528	174,626	0.0044%
2138	朱艳斌	自然人	身份证	44068219*****6020	174,623	0.0044%
2139	何友欢	自然人	身份证	44062219*****0621	174,623	0.0044%

2140	区锡惠	自然人	身份证	44060119*****3049	174,623	0.0044%
2141	姚本炼	自然人	身份证	44068219*****6031	261,985	0.0066%
2142	谭坚	自然人	身份证	44062219*****4310	174,623	0.0044%
2143	孙锦文	自然人	身份证	44060219*****1822	174,623	0.0044%
2144	区燕梅	自然人	身份证	44068219*****4329	524,076	0.0133%
2145	梁耀庭	自然人	身份证	44060119*****1534	192,095	0.0049%
2146	郭慧玲	自然人	身份证	44060119*****1567	1,747,161	0.0443%
2147	姚源拾	自然人	身份证	44062219*****283X	1,222,984	0.0310%
2148	关校强	自然人	身份证	44062219*****1010	174,623	0.0044%
2149	郑维秀	自然人	身份证	44062219*****6020	227,041	0.0058%
2150	邓可锋	自然人	身份证	44068119*****3132	384,192	0.0097%
2151	梁苏女	自然人	身份证	44060319*****3048	873,529	0.0221%
2152	黄小华	自然人	身份证	44062219*****0025	174,623	0.0044%
2153	孔展	自然人	身份证	44060119*****1820	174,623	0.0044%
2154	黄惠欢	自然人	身份证	44062219*****2824	174,623	0.0044%
2155	曾金华	自然人	身份证	44022219*****3113	174,626	0.0044%
2156	姚源杭	自然人	身份证	44062219*****2814	349,350	0.0089%
2157	梁振辉	自然人	身份证	44060119*****0076	174,623	0.0044%
2158	叶焯贤	自然人	身份证	44062219*****4310	436,713	0.0111%
2159	徐惠贞	自然人	身份证	44062219*****5427	174,623	0.0044%
2160	陈少妹	自然人	身份证	44062219*****2822	174,623	0.0044%
2161	梁树成	自然人	身份证	44062219*****2814	349,350	0.0089%
2162	霍达坚	自然人	身份证	44060319*****3038	524,076	0.0133%
2163	叶军晖	自然人	身份证	44010619*****1868	873,529	0.0221%
2164	邓兵连	自然人	身份证	43032219*****8941	174,623	0.0044%
2165	吴小钢	自然人	身份证	44060119*****1555	279,461	0.0071%
2166	谢小红	自然人	身份证	44062419*****0029	174,623	0.0044%
2167	邱华磷	自然人	身份证	44060119*****1517	349,350	0.0089%
2168	曹伟灵	自然人	身份证	44060119*****1517	174,623	0.0044%
2169	朱丽阳	自然人	身份证	43050319*****0028	174,623	0.0044%
2170	孔少青	自然人	身份证	44062219*****1342	209,568	0.0053%
2171	邓飞霞	自然人	身份证	44060119*****1825	209,568	0.0053%
2172	张慧玲	自然人	身份证	44060119*****0029	174,623	0.0044%
2173	黎细四	自然人	身份证	44062219*****3636	1,222,984	0.0310%
2174	陶桂芬	自然人	身份证	44062219*****1729	174,623	0.0044%
2175	许展邦	自然人	身份证	44060219*****1533	174,623	0.0044%
2176	黄洁容	自然人	身份证	44062219*****1747	174,623	0.0044%
2177	廖宇威	自然人	身份证	44060219*****1515	174,623	0.0044%
2178	尹智元	自然人	身份证	43052119*****8733	174,623	0.0044%

2179	梁妮玲	自然人	身份证	44068219*****6324	174,623	0.0044%
2180	梁照祥	自然人	身份证	44060119*****1518	174,623	0.0044%
2181	欧建开	自然人	身份证	44068219*****2112	349,350	0.0089%
2182	卢金凤	自然人	身份证	44062119*****316X	174,623	0.0044%
2183	程艳华	自然人	身份证	44060119*****1544	698,803	0.0177%
2184	李顺景	自然人	身份证	44060119*****4220	174,623	0.0044%
2185	张放	自然人	身份证	44060219*****1856	174,623	0.0044%
2186	孔敏仪	自然人	身份证	44062219*****1329	524,076	0.0133%
2187	巫扬江	自然人	身份证	44062219*****5056	174,623	0.0044%
2188	潘文钊	自然人	身份证	44062219*****3211	209,570	0.0053%
2189	谭永浩	自然人	身份证	44068219*****6018	9,458	0.0002%
2190	何卫平	自然人	身份证	44010619*****1899	174,623	0.0044%
2191	甘少明	自然人	身份证	44062219*****2810	314,403	0.0080%
2192	丁月芬	自然人	身份证	44060119*****422X	174,623	0.0044%
2193	陈广源	自然人	身份证	44062219*****0613	174,623	0.0044%
2194	梁玉玲	自然人	身份证	44062219*****4044	174,623	0.0044%
2195	冯伟燊	自然人	身份证	44060119*****1532	349,352	0.0089%
2196	孔祥豪	自然人	身份证	44060119*****0011	174,623	0.0044%
2197	李敏清	自然人	身份证	43018119*****1060	1,747,161	0.0443%
2198	麦宇洋	自然人	身份证	44060219*****1824	174,623	0.0044%
2199	何彩环	自然人	身份证	44068219*****6047	349,350	0.0089%
2200	何志远	自然人	身份证	44060219*****0319	381,838	0.0097%
2201	麦婉萍	自然人	身份证	44068219*****6064	209,568	0.0053%
2202	李炳恩	自然人	身份证	44060119*****4211	174,623	0.0044%
2203	何东滢	自然人	身份证	44062219*****6045	174,623	0.0044%
2204	吴玉坚	自然人	身份证	44060119*****151X	174,623	0.0044%
2205	李国华	自然人	身份证	44060119*****301X	873,529	0.0221%
2206	梁永健	自然人	身份证	44060219*****1516	174,623	0.0044%
2207	王卫平	自然人	身份证	36010219*****6357	174,623	0.0044%
2208	陈江源	自然人	身份证	44062219*****0613	174,623	0.0044%
2209	黄展文	自然人	身份证	44068219*****2114	336,323	0.0085%
2210	何沛棻	自然人	身份证	44068119*****2341	227,041	0.0058%
2211	范瑞林	自然人	身份证	44062219*****1731	174,623	0.0044%
2212	林剑毅	自然人	身份证	44010519*****5778	873,529	0.0221%
2213	黄志境	自然人	身份证	44062219*****3252	401,767	0.0102%
2214	何荣志	自然人	身份证	44062319*****3175	174,623	0.0044%
2215	陈淑聘	自然人	身份证	44062219*****2825	174,623	0.0044%
2216	黄玉婵	自然人	身份证	44062219*****5027	349,350	0.0089%
2217	梁守开	自然人	身份证	44062219*****3652	1,834,526	0.0465%

2218	许雅仪	自然人	身份证	44062219*****282X	174,626	0.0044%
2219	谭丽谏	自然人	身份证	44060119*****3824	174,626	0.0044%
2220	张根源	自然人	身份证	44072219*****1578	349,352	0.0089%
2221	黄宜剑	自然人	身份证	44062219*****0019	174,623	0.0044%
2222	许家益	自然人	身份证	44062219*****4315	558,032	0.0141%
2223	郭超毅	自然人	身份证	44062219*****6019	349,350	0.0089%
2224	黄伟鉴	自然人	身份证	44062219*****2818	349,350	0.0089%
2225	谭懿芳	自然人	身份证	44060119*****0328	174,623	0.0044%
2226	陈嘉练	自然人	身份证	44068219*****4332	1,747,161	0.0443%
2227	蒋小燕	自然人	身份证	44060219*****1528	174,623	0.0044%
2228	周永华	自然人	身份证	44068219*****6038	192,095	0.0049%
2229	陈达谦	自然人	身份证	44062219*****2832	174,623	0.0044%
2230	许展丹	自然人	身份证	44060219*****1525	523,977	0.0133%
2231	霍仙	自然人	身份证	44060119*****3100	174,623	0.0044%
2232	黄少川	自然人	身份证	44062219*****2834	873,529	0.0221%
2233	黄翠婷	自然人	身份证	44062219*****1720	1,747,161	0.0443%
2234	梁巧玲	自然人	身份证	44068219*****6342	174,623	0.0044%
2235	黄志华	自然人	身份证	44062219*****5010	174,623	0.0044%
2236	李燕珍	自然人	身份证	14050319*****4425	174,623	0.0044%
2237	袁小萍	自然人	身份证	44060119*****1583	873,529	0.0221%
2238	陆洁芬	自然人	身份证	44062219*****2843	174,623	0.0044%
2239	刘建芬	自然人	身份证	44068219*****362X	349,350	0.0089%
2240	李碧红	自然人	身份证	44062219*****0645	349,350	0.0089%
2241	谭丽醒	自然人	身份证	44060119*****3846	174,626	0.0044%
2242	陈英泉	自然人	身份证	44062219*****2825	524,076	0.0133%
2243	刘大维	自然人	身份证	44062219*****324X	174,623	0.0044%
2244	杨劲松	自然人	身份证	44060319*****3434	524,076	0.0133%
2245	陈嘉华	自然人	身份证	44068219*****6346	349,350	0.0089%
2246	梁演华	自然人	身份证	44062219*****0326	174,626	0.0044%
2247	郭永浩	自然人	身份证	44062219*****2879	174,623	0.0044%
2248	黎继源	自然人	身份证	44060119*****0032	174,623	0.0044%
2249	何志权	自然人	身份证	44062319*****2311	646,385	0.0164%
2250	曹锡清	自然人	身份证	44082219*****7161	349,350	0.0089%
2251	张静	自然人	身份证	53240119*****0924	401,767	0.0102%
2252	黄志锦	自然人	身份证	44062219*****6013	174,623	0.0044%
2253	潘可玉	自然人	身份证	44062219*****6026	174,623	0.0044%
2254	张莹	自然人	身份证	44062219*****6026	524,076	0.0133%
2255	梁桂洁	自然人	身份证	44062219*****2823	244,516	0.0062%
2256	李德松	自然人	身份证	32032319*****5019	174,623	0.0044%

2257	卢凤仙	自然人	身份证	44062219*****2821	174,623	0.0044%
2258	余斌	自然人	身份证	44060119*****0373	174,623	0.0044%
2259	欧少英	自然人	身份证	44060119*****0025	663,858	0.0168%
2260	张蕤	自然人	身份证	44068219*****6026	174,623	0.0044%
2261	关伟洪	自然人	身份证	44062219*****5018	5,241,694	0.1329%
2262	王玉卿	自然人	身份证	44062219*****1322	174,623	0.0044%
2263	孔令源	自然人	身份证	44062219*****2852	174,623	0.0044%
2264	黄炳亨	自然人	身份证	44062219*****1336	174,623	0.0044%
2265	陈瑞琼	自然人	身份证	44068219*****3220	5,241,694	0.1329%
2266	何妙珍	自然人	身份证	44062319*****2325	174,623	0.0044%
2267	陈伟新	自然人	身份证	44060119*****1546	174,623	0.0044%
2268	陈少宝	自然人	身份证	44062219*****2884	349,350	0.0089%
2269	周秀娟	自然人	身份证	44068219*****6029	524,076	0.0133%
2270	麦雪芳	自然人	身份证	44062219*****6024	174,623	0.0044%
2271	李培基	自然人	身份证	44068219*****6016	349,350	0.0089%
2272	苏志强	自然人	身份证	44060219*****1818	174,623	0.0044%
2273	周自强	自然人	身份证	44062219*****2855	174,623	0.0044%
2274	麦启年	自然人	身份证	44062219*****1738	174,623	0.0044%
2275	彭凤玲	自然人	身份证	44062219*****2869	174,623	0.0044%
2276	陈远涵	自然人	身份证	36020319*****1018	524,076	0.0133%
2277	陈志斌	自然人	身份证	44068219*****0619	174,623	0.0044%
2278	郭健洪	自然人	身份证	44062219*****2975	174,623	0.0044%
2279	罗杏玲	自然人	身份证	44060119*****0024	1,048,256	0.0266%
2280	潘顺达	自然人	身份证	44062419*****0018	174,623	0.0044%
2281	邢春敏	自然人	身份证	41100219*****2041	349,350	0.0089%
2282	伍紫萍	自然人	身份证	44060119*****0043	174,623	0.0044%
2283	何礼添	自然人	身份证	44062219*****2839	174,623	0.0044%
2284	李玉威	自然人	身份证	44060119*****1532	349,350	0.0089%
2285	麦雪珊	自然人	身份证	44062219*****2829	174,623	0.0044%
2286	李志洛	自然人	身份证	44062219*****2818	174,623	0.0044%
2287	刘光媚	自然人	身份证	44172219*****442X	261,985	0.0066%
2288	邓宪文	自然人	身份证	44062219*****6056	244,514	0.0062%
2289	何燕平	自然人	身份证	44068219*****6025	209,570	0.0053%
2290	朱惠娟	自然人	身份证	44062219*****2126	261,985	0.0066%
2291	刘广能	自然人	身份证	44068119*****121X	146,672	0.0037%
2292	陈雪霞	自然人	身份证	44062219*****1762	174,623	0.0044%
2293	颜沛仪	自然人	身份证	44062219*****0625	174,623	0.0044%
2294	何洁芬	自然人	身份证	44062219*****6024	174,623	0.0044%
2295	朱雪英	自然人	身份证	23010319*****5529	174,623	0.0044%

2296	钟少英	自然人	身份证	44062219*****4346	1,750,458	0.0444%
2297	黎瑞枝	自然人	身份证	44062219*****284X	873,529	0.0221%
2298	彭焕明	自然人	身份证	44062219*****6021	174,623	0.0044%
2299	何雄江	自然人	身份证	44062319*****231X	174,623	0.0044%
2300	黎杏珠	自然人	身份证	44060119*****0922	209,568	0.0053%
2301	黄志刚	自然人	身份证	44060219*****0010	174,623	0.0044%
2302	程鸿	自然人	身份证	62010219*****6241	349,350	0.0089%
2303	吴德棉	自然人	身份证	44062219*****4359	261,985	0.0066%
2304	谢春兰	自然人	身份证	44023319*****0022	174,623	0.0044%
2305	吴秀贞	自然人	身份证	44060219*****0064	349,350	0.0089%
2306	邓丽嫦	自然人	身份证	44062219*****1787	174,626	0.0044%
2307	林海通	自然人	身份证	44062219*****4732	174,626	0.0044%
2308	欧艳梅	自然人	身份证	44060119*****0642	436,713	0.0111%
2309	胡凯珊	自然人	身份证	44060119*****0387	174,623	0.0044%
2310	刘桂兴	自然人	身份证	44062319*****3165	174,623	0.0044%
2311	何培业	自然人	身份证	44060119*****151X	524,076	0.0133%
2312	吴慎良	自然人	身份证	44060119*****0016	349,350	0.0089%
2313	胡红霞	自然人	身份证	43310219*****002X	174,623	0.0044%
2314	麦津醒	自然人	身份证	44062219*****6011	174,623	0.0044%
2315	林志红	自然人	身份证	44060419*****0016	174,623	0.0044%
2316	李昶文	自然人	身份证	44060119*****151X	174,623	0.0044%
2317	周汝棉	自然人	身份证	44060119*****3419	174,623	0.0044%
2318	彭焕琼	自然人	身份证	44068219*****6022	174,623	0.0044%
2319	欧碧云	自然人	身份证	44060219*****0628	174,623	0.0044%
2320	崔智平	自然人	身份证	44282819*****2518	174,626	0.0044%
2321	甘志伟	自然人	身份证	44060219*****0010	174,623	0.0044%
2322	张建明	自然人	身份证	44060119*****0013	227,041	0.0058%
2323	梁耀广	自然人	身份证	44068219*****6013	209,568	0.0053%
2324	盘冬贤	自然人	身份证	44060219*****0043	174,623	0.0044%
2325	潘志辉	自然人	身份证	44062219*****0610	174,623	0.0044%
2326	利杏芳	自然人	身份证	44062219*****0620	87,266	0.0022%
2327	卢汉光	自然人	身份证	44062319*****421X	174,623	0.0044%
2328	王小丽	自然人	身份证	45262719*****0026	349,350	0.0089%
2329	陈思敏	自然人	身份证	44062319*****3136	174,623	0.0044%
2330	邓耀柱	自然人	身份证	44060119*****1512	4,541,796	0.1151%
2331	伍林群	自然人	身份证	44010719*****0617	174,623	0.0044%
2332	麦艳芳	自然人	身份证	44062219*****3625	174,623	0.0044%
2333	黄润芳	自然人	身份证	44283019*****7222	174,623	0.0044%
2334	黄炳联	自然人	身份证	44062219*****4016	873,529	0.0221%

2335	何淑群	自然人	身份证	44068219*****6023	174,623	0.0044%
2336	李思敏	自然人	身份证	44180219*****3029	1,747,161	0.0443%
2337	彭瑞勤	自然人	身份证	44062219*****2862	174,623	0.0044%
2338	吕宏	自然人	身份证	43030219*****2010	174,623	0.0044%
2339	吴雅思	自然人	身份证	44060119*****3424	261,985	0.0066%
2340	钟静茹	自然人	身份证	44062219*****0024	174,623	0.0044%
2341	沙俭涛	自然人	身份证	44062219*****6027	174,623	0.0044%
2342	劳晓瑜	自然人	身份证	44062219*****3228	174,623	0.0044%
2343	唐婉红	自然人	身份证	44062219*****402X	174,623	0.0044%
2344	刘明伟	自然人	身份证	44068319*****3411	349,350	0.0089%
2345	谢国基	自然人	身份证	44060119*****0938	628,912	0.0159%
2346	赵家蓉	自然人	身份证	51292119*****0022	174,623	0.0044%
2347	黎新健	自然人	身份证	44062219*****0028	174,623	0.0044%
2348	周国升	自然人	身份证	44060219*****2112	174,623	0.0044%
2349	周荣康	自然人	身份证	44060119*****0613	174,623	0.0044%
2350	梁永汉	自然人	身份证	44072419*****2819	174,623	0.0044%
2351	吕燕芳	自然人	身份证	44062219*****4765	174,623	0.0044%
2352	王国明	自然人	身份证	44060119*****0613	174,623	0.0044%
2353	陈文光	自然人	身份证	44122219*****1813	174,623	0.0044%
2354	黄耀全	自然人	身份证	44060219*****211X	314,403	0.0080%
2355	陆耀纯	自然人	身份证	44010619*****1811	174,623	0.0044%
2356	胡志坚	自然人	身份证	44062319*****0659	1,048,256	0.0266%
2357	张爱红	自然人	身份证	44062219*****5424	174,623	0.0044%
2358	袁伟英	自然人	身份证	43042419*****3122	192,095	0.0049%
2359	王元东	自然人	身份证	44160219*****0013	174,626	0.0044%
2360	程玉华	自然人	身份证	44060219*****1527	174,623	0.0044%
2361	何惠英	自然人	身份证	44062019*****4629	174,623	0.0044%
2362	张小丽	自然人	身份证	36010319*****1743	174,623	0.0044%
2363	高用好	自然人	身份证	44062219*****432X	174,623	0.0044%
2364	陈圣佳	自然人	身份证	44062219*****2814	349,350	0.0089%
2365	陈桂霞	自然人	身份证	44012719*****3020	524,080	0.0133%
2366	黄洁桃	自然人	身份证	44060119*****1523	174,626	0.0044%
2367	何淑香	自然人	身份证	44062219*****3228	174,623	0.0044%
2368	谭庆权	自然人	身份证	44280119*****001X	209,568	0.0053%
2369	陈润灿	自然人	身份证	44060219*****1574	3,577,631	0.0907%
2370	叶嫣仪	自然人	身份证	44060119*****1521	344,498	0.0087%
2371	何湛伦	自然人	身份证	44062219*****433X	270,306	0.0069%
2372	朱慧玲	自然人	身份证	44060219*****1542	36,591	0.0009%
2373	陈翠金	自然人	身份证	44062219*****4360	52,313	0.0013%

2374	巫瑞燕	自然人	身份证	44062219*****5028	436,713	0.0111%
2375	洗丽婷	自然人	身份证	44060219*****0023	69,786	0.0018%
2376	冯敏青	自然人	身份证	44068219*****1020	174,623	0.0044%
2377	孔继红	自然人	身份证	44062219*****2883	69,786	0.0018%
2378	张艳萍	自然人	身份证	44142519*****0048	52,313	0.0013%
2379	郭巍	自然人	身份证	44062219*****6013	317,886	0.0081%
2380	梁湛[淳]	自然人	身份证	44060119*****0912	34,844	0.0009%
2381	崔绮霞	自然人	身份证	44068219*****6023	69,786	0.0018%
2382	伦杏莲	自然人	身份证	44062219*****282X	69,786	0.0018%
2383	陈凤卿	自然人	身份证	44052819*****1848	69,786	0.0018%
2384	陈凯玲	自然人	身份证	44060219*****1523	139,678	0.0035%
2385	伦凤玲	自然人	身份证	44068219*****6020	34,842	0.0009%
2386	张丽芬	自然人	身份证	44042119*****0020	69,786	0.0018%
2387	李锦珊	自然人	身份证	44068219*****1848	349,350	0.0089%
2388	张锦华	自然人	身份证	44068219*****5429	69,786	0.0018%
2389	陈汝洪	自然人	身份证	44062219*****2838	8,635	0.0002%
2390	杜卓英	自然人	身份证	44062219*****1720	174,623	0.0044%
2391	梁凯霞	自然人	身份证	44068219*****4023	69,786	0.0018%
2392	刘昌菊	自然人	身份证	44060219*****0041	34,844	0.0009%
2393	林桂清	自然人	身份证	44062219*****6069	69,786	0.0018%
2394	杨玉莲	自然人	身份证	44068219*****6085	69,786	0.0018%
2395	张丽娇	自然人	身份证	44052619*****1341	174,623	0.0044%
2396	梁伟成	自然人	身份证	44068219*****3296	436,715	0.0111%
2397	冯淑贞	自然人	身份证	44060219*****1521	69,786	0.0018%
2398	吴毅雷	自然人	身份证	44010219*****4831	114,548	0.0029%
2399	潘媛嫦	自然人	身份证	44068219*****4363	87,259	0.0022%
2400	许燕玲	自然人	身份证	44060119*****1525	69,786	0.0018%
2401	黄雪贞	自然人	身份证	44062219*****5045	174,623	0.0044%
2402	叶瑞坤	自然人	身份证	44062219*****294X	174,623	0.0044%
2403	梁丽华	自然人	身份证	44062219*****3621	106,482	0.0027%
2404	李爱容	自然人	身份证	44062219*****4325	124,702	0.0032%
2405	关燕芬	自然人	身份证	44062219*****1025	122,205	0.0031%
2406	魏红霞	自然人	身份证	44142419*****0061	52,313	0.0013%
2407	陆燕	自然人	身份证	44092219*****2529	34,842	0.0009%
2408	杜灿坚	自然人	身份证	44062219*****2910	1,645	0.0000%
2409	李爱明	自然人	身份证	44060219*****1524	174,623	0.0044%
2410	陆洁开	自然人	身份证	44060119*****0968	174,623	0.0044%
2411	陈俊青	自然人	身份证	44062219*****6088	52,313	0.0013%
2412	叶锦容	自然人	身份证	44062219*****1343	34,842	0.0009%

2413	廖志艺	自然人	身份证	44060219*****156X	43,583	0.0011%
2414	曾淑妍	自然人	身份证	44062219*****4325	22,611	0.0006%
2415	林俊文	自然人	身份证	44060219*****1528	69,786	0.0018%
2416	谢明兰	自然人	身份证	44062219*****3246	69,786	0.0018%
2417	麦有婵	自然人	身份证	44068219*****1727	69,786	0.0018%
2418	梁婉屏	自然人	身份证	44060219*****0984	174,623	0.0044%
2419	江春玲	自然人	身份证	44060119*****0643	349,350	0.0089%
2420	孙静	自然人	身份证	44068219*****6328	52,313	0.0013%
2421	苏结芬	自然人	身份证	44062219*****2842	87,259	0.0022%
2422	聂英	自然人	身份证	43230119*****0526	69,786	0.0018%
2423	周宇灵	自然人	身份证	44060219*****0627	104,361	0.0026%
2424	何家燕	自然人	身份证	44062219*****6028	34,842	0.0009%
2425	李惠娇	自然人	身份证	44062219*****0665	174,623	0.0044%
2426	陆凤琴	自然人	身份证	44060219*****0026	69,786	0.0018%
2427	梁伟航	自然人	身份证	44062219*****2516	69,786	0.0018%
2428	孔佩珍	自然人	身份证	44062219*****2845	261,985	0.0066%
2429	黄小冰	自然人	身份证	44062219*****062X	69,786	0.0018%
2430	梁丽卿	自然人	身份证	44060119*****0941	69,790	0.0018%
2431	黄翠华	自然人	身份证	44060219*****1568	69,786	0.0018%
2432	赵莉	自然人	身份证	42010419*****0047	69,790	0.0018%
2433	曾玉映	自然人	身份证	44068219*****6065	69,786	0.0018%
2434	范超群	自然人	身份证	44062219*****1044	34,842	0.0009%
2435	黄劭	自然人	身份证	36220319*****1010	34,842	0.0009%
2436	陈锦兰	自然人	身份证	44068219*****2143	36,591	0.0009%
2437	黄帼英	自然人	身份证	44062219*****0666	227,041	0.0058%
2438	吴振达	自然人	身份证	44062219*****6019	34,842	0.0009%
2439	黄竟樑	自然人	身份证	44068219*****6014	209,717	0.0053%
2440	林带好	自然人	身份证	44062219*****6020	34,842	0.0009%
2441	赵红燕	自然人	身份证	43010419*****1524	69,786	0.0018%
2442	梁锦标	自然人	身份证	44062219*****0652	349,350	0.0089%
2443	黄翠萍	自然人	身份证	44062219*****6021	69,786	0.0018%
2444	苏洁琼	自然人	身份证	44068219*****2160	17,373	0.0004%
2445	黄晓丽	自然人	身份证	44068219*****6045	34,842	0.0009%
2446	林思颖	自然人	身份证	44068219*****6046	69,786	0.0018%
2447	谈婉云	自然人	身份证	44062219*****0629	34,842	0.0009%
2448	刘东平	自然人	身份证	44252519*****0103	52,313	0.0013%
2449	谭敏珊	自然人	身份证	44068219*****3663	34,842	0.0009%
2450	唐巧玲	自然人	身份证	44068219*****6044	43,580	0.0011%
2451	孙磊	自然人	身份证	37010519*****1727	34,842	0.0009%

2452	徐淑玲	自然人	身份证	44068219*****1743	69,790	0.0018%
2453	黄晓明	自然人	身份证	44068219*****6041	27,367	0.0007%
2454	李巧玲	自然人	身份证	44060219*****1520	69,786	0.0018%
2455	方建华	自然人	身份证	44052719*****2723	69,786	0.0018%
2456	黄健红	自然人	身份证	44062219*****2825	34,842	0.0009%
2457	李秀华	自然人	身份证	44062219*****4064	34,842	0.0009%
2458	陈丽燕	自然人	身份证	44062219*****5064	69,786	0.0018%
2459	李艳芳	自然人	身份证	44062219*****0649	69,786	0.0018%
2460	陈展毅	自然人	身份证	44062219*****3619	69,786	0.0018%
2461	任滢	自然人	身份证	41302719*****2023	69,786	0.0018%
2462	张哲	自然人	身份证	44060219*****2139	69,786	0.0018%
2463	吴新洪	自然人	身份证	44122219*****0012	69,786	0.0018%
2464	曾兆景	自然人	身份证	44062219*****6018	174,626	0.0044%
2465	刘碧芬	自然人	身份证	44062219*****5421	69,786	0.0018%
2466	冯丽华	自然人	身份证	44062219*****3227	58,142	0.0015%
2467	肖冠璋	自然人	身份证	44062219*****2810	6,261	0.0002%
2468	陈丹	自然人	身份证	44060319*****4522	69,786	0.0018%
2469	黄志琼	自然人	身份证	44062219*****2868	69,790	0.0018%
2470	袁小敏	自然人	身份证	44060219*****1527	69,786	0.0018%
2471	麦慧萍	自然人	身份证	44060119*****0929	69,786	0.0018%
2472	陈彩燕	自然人	身份证	44062219*****2848	87,263	0.0022%
2473	赵荣立	自然人	身份证	44062219*****287X	34,842	0.0009%
2474	曾丽云	自然人	身份证	44011119*****2125	52,313	0.0013%
2475	梁树荣	自然人	身份证	44060219*****1839	34,842	0.0009%
2476	黎少琴	自然人	身份证	44062219*****1387	157,150	0.0040%
2477	利伟光	自然人	身份证	44060119*****0938	34,842	0.0009%
2478	杜胜	自然人	身份证	44068219*****6012	34,842	0.0009%
2479	李洁明	自然人	身份证	44068219*****6066	34,842	0.0009%
2480	陈卫华	自然人	身份证	44068219*****1315	69,786	0.0018%
2481	邹雪仪	自然人	身份证	44062219*****4022	69,786	0.0018%
2482	邓小刚	自然人	身份证	44062219*****4015	34,842	0.0009%
2483	袁慧琼	自然人	身份证	44060219*****1848	69,786	0.0018%
2484	杨序	自然人	身份证	44182319*****7015	1,645	0.0000%
2485	姚翠芳	自然人	身份证	44068219*****6061	174,623	0.0044%
2486	黄顺爱	自然人	身份证	44062219*****2829	69,786	0.0018%
2487	胡伟雄	自然人	身份证	44060219*****0919	34,842	0.0009%
2488	幸韵萍	自然人	身份证	44062219*****3661	209,568	0.0053%
2489	李绮清	自然人	身份证	44062219*****3249	69,790	0.0018%
2490	高志洪	自然人	身份证	44060219*****2116	34,842	0.0009%

2491	梁锦霞	自然人	身份证	44062219*****2847	248,265	0.0063%
2492	庞隆嵩	自然人	身份证	44060219*****1511	261,985	0.0066%
2493	黄敏华	自然人	身份证	44068219*****5416	17,367	0.0004%
2494	刘敏英	自然人	身份证	44062219*****5460	69,786	0.0018%
2495	刘婉惠	自然人	身份证	44062119*****3160	34,842	0.0009%
2496	黄美红	自然人	身份证	44062219*****6044	34,844	0.0009%
2497	范文刚	自然人	身份证	44062219*****6014	1,645	0.0000%
2498	黄燕文	自然人	身份证	44142319*****0048	69,786	0.0018%
2499	梁洁华	自然人	身份证	44060219*****1525	69,786	0.0018%
2500	程秋燕	自然人	身份证	44060219*****1525	69,786	0.0018%
2501	邹美娟	自然人	身份证	44062219*****0042	69,790	0.0018%
2502	何彩联	自然人	身份证	44062219*****2826	174,623	0.0044%
2503	关学琨	自然人	身份证	44062219*****0320	174,623	0.0044%
2504	庞春宜	自然人	身份证	45020319*****0028	104,732	0.0027%
2505	沙静涛	自然人	身份证	44062219*****4024	34,842	0.0009%
2506	陈妙云	自然人	身份证	44068219*****5720	17,367	0.0004%
2507	何翠华	自然人	身份证	44062219*****2820	34,842	0.0009%
2508	陈小华	自然人	身份证	44062219*****6017	71,535	0.0018%
2509	郑敏宜	自然人	身份证	44062219*****6047	1,645	0.0000%
2510	黄丽明	自然人	身份证	44060119*****1527	141,425	0.0036%
2511	刘炳礼	自然人	身份证	44062219*****0653	69,790	0.0018%
2512	李文瑛	自然人	身份证	44060219*****1520	69,786	0.0018%
2513	黄惠敏	自然人	身份证	44062219*****6078	174,623	0.0044%
2514	邝小敏	自然人	身份证	44068219*****0620	33,754	0.0009%
2515	许巧萍	自然人	身份证	44060219*****0928	52,313	0.0013%
2516	周少平	自然人	身份证	44060119*****1545	69,786	0.0018%
2517	梁嘉琳	自然人	身份证	44060219*****1521	34,842	0.0009%
2518	李为民	自然人	身份证	44060119*****0922	36,591	0.0009%
2519	肖幼清	自然人	身份证	51220119*****0829	174,623	0.0044%
2520	孔翠环	自然人	身份证	44062219*****2823	174,623	0.0044%
2521	王举融	自然人	身份证	44068219*****6034	104,732	0.0027%
2522	陶莉莉	自然人	身份证	44060219*****0948	69,786	0.0018%
2523	麦碧云	自然人	身份证	44062419*****0048	52,313	0.0013%
2524	杜月萍	自然人	身份证	44062219*****2821	34,844	0.0009%
2525	梁振英	自然人	身份证	44060119*****0661	401,666	0.0102%
2526	唐树基	自然人	身份证	44062219*****2839	69,786	0.0018%
2527	欧银宇	自然人	身份证	44068219*****5724	52,313	0.0013%
2528	黄斯健	自然人	身份证	44252919*****0066	69,786	0.0018%
2529	雷盈	自然人	身份证	45012119*****6620	17,367	0.0004%

2530	周俊涛	自然人	身份证	44060219*****0610	34,842	0.0009%
2531	麦瑞冰	自然人	身份证	44060119*****152X	34,842	0.0009%
2532	黎冠荣	自然人	身份证	44062219*****1733	349,350	0.0089%
2533	黎富珍	自然人	身份证	44062219*****6029	174,623	0.0044%
2534	陈炎霞	自然人	身份证	44080219*****0441	141,342	0.0036%
2535	高赞	自然人	身份证	44060219*****1549	61,051	0.0015%
2536	吴素芳	自然人	身份证	44062219*****3646	52,313	0.0013%
2537	张志文	自然人	身份证	44060119*****1557	174,623	0.0044%
2538	陈永光	自然人	身份证	44062219*****4331	69,786	0.0018%
2539	黎燕华	自然人	身份证	44062219*****1324	69,786	0.0018%
2540	刘曼贤	自然人	身份证	44060219*****1589	3,391	0.0001%
2541	黎志明	自然人	身份证	44068219*****631X	3,391	0.0001%
2542	李汉展	自然人	身份证	44068219*****3295	3,391	0.0001%
2543	廖坤广	自然人	身份证	44060219*****0951	69,786	0.0018%
2544	岑耀荣	自然人	身份证	44062219*****4098	3,391	0.0001%
2545	潘敏然	自然人	身份证	44068219*****3212	3,391	0.0001%
2546	林伟灿	自然人	身份证	44062219*****1319	69,786	0.0018%
2547	邓达文	自然人	身份证	44062219*****6036	174,623	0.0044%
2548	黄勇威	自然人	身份证	44068219*****4314	34,842	0.0009%
2549	潘上	自然人	身份证	44092119*****0030	1,645	0.0000%
2550	何志东	自然人	身份证	44062219*****283X	3,391	0.0001%
2551	郑伟庄	自然人	身份证	44062219*****4015	34,842	0.0009%
2552	江畅欣	自然人	身份证	44068219*****4714	3,391	0.0001%
2553	徐进昌	自然人	身份证	44062219*****431X	20,862	0.0005%
2554	陈伟光	自然人	身份证	44062219*****1757	69,786	0.0018%
2555	范盛泽	自然人	身份证	44062219*****285X	174,623	0.0044%
2556	周友平	自然人	身份证	42213019*****4532	6,886	0.0002%
2557	麦启隆	自然人	身份证	44060219*****1538	34,842	0.0009%
2558	吴钜帮	自然人	身份证	44060119*****1538	69,786	0.0018%
2559	何巨振	自然人	身份证	44062219*****6015	48,820	0.0012%
2560	曾翠瑶	自然人	身份证	44068219*****4320	34,842	0.0009%
2561	郑文燕	自然人	身份证	44142219*****002X	34,842	0.0009%
2562	黎杰	自然人	身份证	44060119*****1520	349,350	0.0089%
2563	何棣华	自然人	身份证	44060219*****0012	69,786	0.0018%
2564	黄小敏	自然人	身份证	44182219*****5363	34,842	0.0009%
2565	冼卫华	自然人	身份证	44062219*****1348	36,591	0.0009%
2566	李少云	自然人	身份证	44062219*****2862	174,623	0.0044%
2567	吕刚	自然人	身份证	22030219*****0017	1,645	0.0000%
2568	梁伟才	自然人	身份证	44068219*****0610	261,989	0.0066%

2569	卢顺爱	自然人	身份证	44062219*****2841	8,635	0.0002%
2570	王锦文	自然人	身份证	44068219*****1324	244,514	0.0062%
2571	谭婉君	自然人	身份证	44060219*****0028	174,623	0.0044%
2572	刘力	自然人	身份证	44023219*****0024	174,623	0.0044%
2573	黄英旺	自然人	身份证	44068219*****5722	1,645	0.0000%
2574	温玉明	自然人	身份证	44060319*****3038	26,106	0.0007%
2575	詹荣鑫	自然人	身份证	44052719*****3021	69,786	0.0018%
2576	何一博	自然人	身份证	22020419*****0914	34,842	0.0009%
2577	麦智远	自然人	身份证	44068219*****6020	1,645	0.0000%
2578	林智冲	自然人	身份证	44068219*****603X	26,106	0.0007%
2579	游斌	自然人	身份证	44068219*****6033	34,842	0.0009%
2580	龚健聪	自然人	身份证	44088319*****0032	3,391	0.0001%
2581	邓桂珍	自然人	身份证	44060119*****1522	69,786	0.0018%
2582	陈莹	自然人	身份证	44022119*****1649	1,645	0.0000%
2583	曾可书	自然人	身份证	44018419*****3936	26,106	0.0007%
2584	张慧	自然人	身份证	43072219*****7915	1,645	0.0000%
2585	吴昊	自然人	身份证	44022119*****1617	1,645	0.0000%
2586	苏巧精	自然人	身份证	44090219*****0081	1,645	0.0000%
2587	钟铁锋	自然人	身份证	45012119*****2114	36,591	0.0009%
2588	沈怡潇	自然人	身份证	44010519*****5425	34,842	0.0009%
2589	王爽	自然人	身份证	22010419*****332X	1,645	0.0000%
2590	罗雪霏	自然人	身份证	44062219*****0625	69,786	0.0018%
2591	梁泳	自然人	身份证	44068219*****1336	34,842	0.0009%
2592	徐琼欢	自然人	身份证	44060119*****1522	500,000	0.0127%
2593	何建潮	自然人	身份证	44068219*****6012	34,842	0.0009%
2594	冼六欢	自然人	身份证	44062219*****4741	34,842	0.0009%
2595	朱春蕾	自然人	身份证	44060219*****2129	1,645	0.0000%
2596	许燕芬	自然人	身份证	44060119*****1521	69,786	0.0018%
2597	黎善埔	自然人	身份证	44062219*****2818	3,373	0.0001%
2598	唐棉根	自然人	身份证	44062219*****2819	524,076	0.0133%
2599	陈炬佳	自然人	身份证	44068119*****2312	33,950	0.0009%
2600	梁环	自然人	身份证	44062219*****2865	4,941	0.0001%
2601	黎信	自然人	身份证	44062219*****2813	66,291	0.0017%
2602	伍耀东	自然人	身份证	44062319*****0817	34,697	0.0009%
2603	郭月仪	自然人	身份证	44062219*****2823	52,313	0.0013%
2604	伦懋源	自然人	身份证	44062219*****2916	17,222	0.0004%
2605	麦铭基	自然人	身份证	44068219*****2814	1,645	0.0000%
2606	陈志英	自然人	身份证	44062219*****2832	524,076	0.0133%
2607	梁静萍	自然人	身份证	44062219*****2863	16,480	0.0004%

2608	何淡洪	自然人	身份证	44062219*****2811	20,766	0.0005%
2609	梁润凌	自然人	身份证	44062219*****2813	1,645	0.0000%
2610	陈燕姬	自然人	身份证	44062219*****2827	69,786	0.0018%
2611	梁焯煊	自然人	身份证	44062219*****2839	111,098	0.0028%
2612	黄惠玲	自然人	身份证	44062219*****2888	174,623	0.0044%
2613	郭淑芬	自然人	身份证	44062219*****2823	557,141	0.0141%
2614	梁玉珍	自然人	身份证	44062219*****2880	569,464	0.0144%
2615	高玉西	自然人	身份证	44062219*****2820	3,391	0.0001%
2616	肖忠荣	自然人	身份证	44062219*****2839	182,966	0.0046%
2617	萧庆彬	自然人	身份证	44062219*****2814	169,769	0.0043%
2618	梁灼林	自然人	身份证	44062219*****285X	10,380	0.0003%
2619	陈锐(金监)	自然人	身份证	44062219*****2819	174,226	0.0044%
2620	李瑞华	自然人	身份证	44062219*****2841	24,721	0.0006%
2621	李波	自然人	身份证	44062219*****2813	19,116	0.0005%
2622	陈锐生	自然人	身份证	44062219*****2834	52,082	0.0013%
2623	廖浩坚	自然人	身份证	44062219*****4711	34,529	0.0009%
2624	李雪梅	自然人	身份证	44062219*****2903	176,372	0.0045%
2625	梁柳彩	自然人	身份证	44062219*****2840	68,895	0.0017%
2626	黎妙娟	自然人	身份证	44062219*****2848	8,571	0.0002%
2627	徐松基	自然人	身份证	44062219*****2850	174,623	0.0044%
2628	卢锦冰	自然人	身份证	44062319*****2020	419,265	0.0106%
2629	梁镜明	自然人	身份证	44062219*****2859	10,380	0.0003%
2630	林才	自然人	身份证	44062219*****2858	8,635	0.0002%
2631	梁伯根	自然人	身份证	44062219*****2819	87,259	0.0022%
2632	郭女	自然人	身份证	44062219*****2820	13,874	0.0004%
2633	彭汝联	自然人	身份证	44062219*****2840	110,000	0.0028%
2634	陈顺添	自然人	身份证	44062219*****2831	104,732	0.0027%
2635	杨国强	自然人	身份证	44068219*****2831	519,106	0.0132%
2636	谭渐暖	自然人	身份证	44062219*****2828	174,623	0.0044%
2637	梁转友	自然人	身份证	44068219*****282X	1,645	0.0000%
2638	何妙燕	自然人	身份证	44068219*****2861	3,293	0.0001%
2639	梁灼华	自然人	身份证	44062219*****2831	104,732	0.0027%
2640	刘桂冰	自然人	身份证	44062219*****2825	87,259	0.0022%
2641	卢志强	自然人	身份证	44062219*****2850	25,876	0.0007%
2642	梁燕霞	自然人	身份证	44062219*****2849	174,623	0.0044%
2643	释清解	自然人	身份证	44088219*****4724	117,353	0.0030%
2644	周少妹	自然人	身份证	44062219*****2885	16,973	0.0004%
2645	卢细钊	自然人	身份证	44062219*****2872	139,302	0.0035%
2646	刘玉明	自然人	身份证	44062219*****2887	117,353	0.0030%

2647	唐细兴	自然人	身份证	44062219*****2825	174,623	0.0044%
2648	陈彩	自然人	身份证	44062219*****2909	248,941	0.0063%
2649	李世恩	自然人	身份证	44062219*****2835	1,645	0.0000%
2650	陈爱	自然人	身份证	44062219*****2822	227,041	0.0058%
2651	黄沛林	自然人	身份证	44062219*****2859	157,004	0.0040%
2652	黄苏	自然人	身份证	44062219*****2810	16,973	0.0004%
2653	邓少娥	自然人	身份证	44062219*****2860	84,389	0.0021%
2654	陈镜延	自然人	身份证	44062219*****2810	34,584	0.0009%
2655	黎凤玲	自然人	身份证	44062219*****2864	34,584	0.0009%
2656	黄瑞枝	自然人	身份证	44062219*****2846	16,480	0.0004%
2657	李玉柳	自然人	身份证	44062219*****2861	789,872	0.0200%
2658	唐绮莲	自然人	身份证	44062219*****2863	176,372	0.0045%
2659	梁煊	自然人	身份证	44062219*****287X	51,821	0.0013%
2660	何国行	自然人	身份证	44062219*****2815	435,824	0.0110%
2661	潘焕容	自然人	身份证	44062219*****2867	3,293	0.0001%
2662	郭德荣	自然人	身份证	44062219*****2819	6,787	0.0002%
2663	黎棠	自然人	身份证	44062219*****2830	89,006	0.0023%
2664	吕淑晖	自然人	身份证	44068219*****0666	6,886	0.0002%
2665	梁翠芬	自然人	身份证	44062219*****2828	43,580	0.0011%
2666	卢广忻	自然人	身份证	44062219*****2855	260,928	0.0066%
2667	唐妙燕	自然人	身份证	44062219*****2941	4,941	0.0001%
2668	郭德刚	自然人	身份证	44062219*****2853	274,580	0.0070%
2669	何艳芳	自然人	身份证	44062219*****2882	32,961	0.0008%
2670	陆月妹	自然人	身份证	44062219*****2882	4,941	0.0001%
2671	黄伯良	自然人	身份证	44062219*****2833	3,293	0.0001%
2672	杨惠贤	自然人	身份证	44062219*****2867	236,390	0.0060%
2673	莫惠贞	自然人	身份证	44062219*****2823	3,391	0.0001%
2674	唐尚勤	自然人	身份证	44062219*****2849	34,842	0.0009%
2675	周丽河	自然人	身份证	44062219*****4066	17,222	0.0004%
2676	高欢容	自然人	身份证	44062219*****2883	34,842	0.0009%
2677	唐淑芳	自然人	身份证	44062219*****2885	263,734	0.0067%
2678	苏云英	自然人	身份证	44062019*****1587	49,443	0.0013%
2679	陈裕深	自然人	身份证	44062219*****2851	351,099	0.0089%
2680	游永榜	自然人	身份证	44062219*****2859	519,027	0.0132%
2681	苏铨德	自然人	身份证	44062219*****2930	33,950	0.0009%
2682	李改	自然人	身份证	44062219*****2842	49,443	0.0013%
2683	唐兆棠	自然人	身份证	44062219*****2832	50,927	0.0013%
2684	陈燕琼	自然人	身份证	44062219*****2848	8,635	0.0002%
2685	陈国强	自然人	身份证	44062219*****2832	139,366	0.0035%

2686	梁倩琪	自然人	身份证	44062219*****2844	52,313	0.0013%
2687	梁汉森	自然人	身份证	44062219*****281X	50,432	0.0013%
2688	黎培[木百]	自然人	身份证	44062219*****2837	16,973	0.0004%
2689	黎爱心	自然人	身份证	44068219*****2820	16,775	0.0004%
2690	植坤章	自然人	身份证	44062219*****2819	24,721	0.0006%
2691	梁芬	自然人	身份证	44062219*****2813	25,214	0.0006%
2692	唐苏	自然人	身份证	44062219*****2837	69,786	0.0018%
2693	梁治芯	自然人	身份证	44062219*****2824	3,293	0.0001%
2694	何燕兴	自然人	身份证	44068219*****0623	89,380	0.0023%
2695	何少容	自然人	身份证	44062219*****2966	3,391	0.0001%
2696	陈肖梅	自然人	身份证	44068219*****2842	34,529	0.0009%
2697	林焯辉	自然人	身份证	44062219*****2838	16,480	0.0004%
2698	郭玉兰	自然人	身份证	44062219*****2825	6,839	0.0002%
2699	周永盛	自然人	身份证	44068219*****2859	3,391	0.0001%
2700	郭乃彬	自然人	身份证	44062219*****2817	1,645	0.0000%
2701	何淑琼	自然人	身份证	44068219*****2864	33,950	0.0009%
2702	周敏霞	自然人	身份证	44062219*****2826	541,549	0.0137%
2703	何健叶	自然人	身份证	44062219*****2819	628,912	0.0159%
2704	邱志丽	自然人	身份证	44068219*****2926	10,384	0.0003%
2705	莫要环	自然人	身份证	44062219*****2823	1,645	0.0000%
2706	林杏环	自然人	身份证	44062219*****2828	16,480	0.0004%
2707	张乙雲	自然人	身份证	44142419*****0023	80,272	0.0020%
2708	梁玉	自然人	身份证	44062219*****2823	1,645	0.0000%
2709	郭佩锋	自然人	身份证	44062219*****2827	16,480	0.0004%
2710	林妹	自然人	身份证	44062219*****5723	51,425	0.0013%
2711	梁世平	自然人	身份证	43292719*****2633	209,568	0.0053%
2712	胡瑞芬	自然人	身份证	44062219*****2843	10,380	0.0003%
2713	黄爱莲	自然人	身份证	44062219*****2829	329,641	0.0084%
2714	黄金汉	自然人	身份证	44062219*****281X	34,842	0.0009%
2715	林燕芳	自然人	身份证	44062219*****282X	19,116	0.0005%
2716	刘女	自然人	身份证	44062219*****2846	329,641	0.0084%
2717	黄海锋	自然人	身份证	44062219*****2810	71,535	0.0018%
2718	陈巧容	自然人	身份证	44062219*****2821	6,886	0.0002%
2719	胡润添	自然人	身份证	44062219*****2861	16,973	0.0004%
2720	梁远津	自然人	身份证	44062219*****2812	6,886	0.0002%
2721	梁美玲	自然人	身份证	44068219*****2820	6,886	0.0002%
2722	何志群	自然人	身份证	44062219*****2840	65,927	0.0017%
2723	黄润暖	自然人	身份证	44062219*****2885	69,786	0.0018%
2724	陈翠香	自然人	身份证	44068219*****2825	3,293	0.0001%

2725	郭锐辉	自然人	身份证	44062219*****2858	18,126	0.0005%
2726	郭允	自然人	身份证	44062219*****2828	10,380	0.0003%
2727	梁燕成	自然人	身份证	44062219*****2810	5,139	0.0001%
2728	邝有银	自然人	身份证	44011119*****2121	6,886	0.0002%
2729	傅小冬	自然人	身份证	44068219*****2845	6,886	0.0002%
2730	黄啟明	自然人	身份证	44062219*****2853	10,380	0.0003%
2731	何士斌	自然人	身份证	44062219*****2817	10,380	0.0003%
2732	李胜子	自然人	身份证	44162419*****0033	16,973	0.0004%
2733	温华玲	自然人	身份证	44062219*****2865	16,775	0.0004%
2734	钱凤玲	自然人	身份证	44062219*****2888	6,886	0.0002%
2735	朱群好	自然人	身份证	44062219*****2928	70,522	0.0018%
2736	陈丽如	自然人	身份证	44062219*****2923	3,391	0.0001%
2737	何惠群	自然人	身份证	44062219*****1724	174,226	0.0044%
2738	梁沛芳	自然人	身份证	44062219*****2909	3,293	0.0001%
2739	黎三均	自然人	身份证	44062219*****2837	4,941	0.0001%
2740	冯炼萍	自然人	身份证	44062219*****2888	6,686	0.0002%
2741	陈炎平	自然人	身份证	44062219*****2825	1,645	0.0000%
2742	梁兆洪	自然人	身份证	44062219*****2811	10,181	0.0003%
2743	卢启杰	自然人	身份证	44062219*****2811	3,293	0.0001%
2744	莫贺丽	自然人	身份证	44068219*****2821	1,645	0.0000%
2745	陈国妹	自然人	身份证	44062219*****2843	3,391	0.0001%
2746	苏彩玲	自然人	身份证	44062219*****282X	67,907	0.0017%
2747	何少芳	自然人	身份证	44062219*****2847	176,372	0.0045%
2748	郭达森	自然人	身份证	44062219*****2830	8,237	0.0002%
2749	黎佩明	自然人	身份证	44062219*****2824	16,480	0.0004%
2750	李妹贞	自然人	身份证	44062219*****2848	19,775	0.0005%
2751	何镜	自然人	身份证	44062219*****2837	16,480	0.0004%
2752	劳惠英	自然人	身份证	44062219*****2900	81,389	0.0021%
2753	谢灿辉	自然人	身份证	44062219*****2813	3,391	0.0001%
2754	黄镜辉	自然人	身份证	44062219*****2832	82,408	0.0021%
2755	何均柱	自然人	身份证	44062219*****2814	3,391	0.0001%
2756	黎学溪	自然人	身份证	44062219*****2815	6,787	0.0002%
2757	胡标	自然人	身份证	44062219*****2810	1,645	0.0000%
2758	林巧	自然人	身份证	44062219*****2825	1,645	0.0000%
2759	胡健勇	自然人	身份证	44062219*****2878	1,645	0.0000%
2760	林兆源	自然人	身份证	44062219*****281X	32,961	0.0008%
2761	李辉君	自然人	身份证	44010619*****0358	169,769	0.0043%
2762	蔡煜昌	自然人	身份证	44062219*****285X	16,775	0.0004%
2763	张永银	自然人	身份证	44182119*****3046	1,747,161	0.0443%

2764	邵善琼	自然人	身份证	44062219*****2847	3,391	0.0001%
2765	梁丽贞	自然人	身份证	44062219*****2821	3,391	0.0001%
2766	陈洁芳	自然人	身份证	44062219*****2848	33,950	0.0009%
2767	胡顺(女太)	自然人	身份证	44062219*****2842	8,237	0.0002%
2768	陈素娴	自然人	身份证	44062219*****5721	34,842	0.0009%
2769	高兆煊	自然人	身份证	44062219*****2816	16,973	0.0004%
2770	周志强	自然人	身份证	44062219*****2891	87,259	0.0022%
2771	冼广权	自然人	身份证	44062219*****2813	6,787	0.0002%
2772	邵焕连	自然人	身份证	44062219*****2821	9,886	0.0003%
2773	何燕霞	自然人	身份证	44068219*****2841	8,237	0.0002%
2774	冯开	自然人	身份证	44062219*****2825	34,697	0.0009%
2775	梁桂森	自然人	身份证	44062219*****285X	34,529	0.0009%
2776	唐少云	自然人	身份证	44062219*****2908	16,876	0.0004%
2777	陈桂桃	自然人	身份证	44062219*****2841	34,563	0.0009%
2778	游永杰	自然人	身份证	44060119*****001X	165,825	0.0042%
2779	黄炳辉	自然人	身份证	44062219*****2877	6,589	0.0002%
2780	崔伟锦	自然人	身份证	44062219*****2850	34,697	0.0009%
2781	吴志荣	自然人	身份证	44062219*****5718	925,848	0.0235%
2782	林康	自然人	身份证	44062219*****283X	263,734	0.0067%
2783	黄彩屏	自然人	身份证	44062219*****2829	49,443	0.0013%
2784	陈顺要	自然人	身份证	44062219*****2907	8,635	0.0002%
2785	郭鹏	自然人	身份证	44062219*****2814	361,165	0.0092%
2786	陈庆珠	自然人	身份证	44062219*****2837	3,293	0.0001%
2787	郭星球	自然人	身份证	44062219*****2916	314,403	0.0080%
2788	杜健文	自然人	身份证	44062219*****2851	8,237	0.0002%
2789	范利群	自然人	身份证	44062219*****2826	69,644	0.0018%
2790	邵丽冰	自然人	身份证	44062219*****2889	16,480	0.0004%
2791	何志辉	自然人	身份证	44068219*****2839	17,222	0.0004%
2792	朱丽群	自然人	身份证	44062319*****2321	8,237	0.0002%
2793	梁银	自然人	身份证	44062219*****2861	8,237	0.0002%
2794	陈蝶梅	自然人	身份证	44062219*****5720	69,786	0.0018%
2795	叶爱群	自然人	身份证	44062219*****282X	82,408	0.0021%
2796	何金焕	自然人	身份证	44062219*****2812	10,303	0.0003%
2797	陈润婷	自然人	身份证	44062219*****2841	101,959	0.0026%
2798	郭顺桐	自然人	身份证	44062219*****2817	522,196	0.0132%
2799	郭焕红	自然人	身份证	44062219*****2849	32,961	0.0008%
2800	陈用美	自然人	身份证	44062219*****2860	17,222	0.0004%
2801	梁柏全	自然人	身份证	44062219*****2832	174,623	0.0044%
2802	高暖霞	自然人	身份证	44062219*****2824	49,443	0.0013%

2803	高启桑	自然人	身份证	44062219*****2857	16,973	0.0004%
2804	唐秀丽	自然人	身份证	44062219*****2840	52,313	0.0013%
2805	黄景铨	自然人	身份证	44062219*****2851	174,623	0.0044%
2806	陈惠莲	自然人	身份证	44062219*****2889	34,842	0.0009%
2807	黄伟贤	自然人	身份证	44062219*****2897	69,786	0.0018%
2808	黄胜甜	自然人	身份证	44062219*****2932	36,591	0.0009%
2809	杨活珍	自然人	身份证	44062219*****2844	1,645	0.0000%
2810	罗优妹	自然人	身份证	44252819*****4622	6,787	0.0002%
2811	林振海	自然人	身份证	44062219*****2836	20,766	0.0005%
2812	陈惠金	自然人	身份证	44062219*****2868	17,367	0.0004%
2813	郭智发	自然人	身份证	44062219*****2837	351,099	0.0089%
2814	梁惠珍	自然人	身份证	44062219*****2867	519,027	0.0132%
2815	游丽心	自然人	身份证	44062219*****6023	312,271	0.0079%
2816	李少芳	自然人	身份证	44062219*****2867	1,645	0.0000%
2817	陈伟锋	自然人	身份证	44068219*****2830	1,645	0.0000%
2818	游丽	自然人	身份证	44062219*****284X	69,143	0.0018%
2819	林杞霞	自然人	身份证	44062219*****2864	51,821	0.0013%
2820	郭焕转	自然人	身份证	44062219*****2846	17,306	0.0004%
2821	黎妙娴	自然人	身份证	44062219*****2841	261,177	0.0066%
2822	苏海荣	自然人	身份证	44062219*****2813	104,732	0.0027%
2823	唐月珍	自然人	身份证	44062219*****2822	49,443	0.0013%
2824	张雅红	自然人	身份证	44062219*****2925	176,372	0.0045%
2825	何伟波	自然人	身份证	44062219*****2816	17,222	0.0004%
2826	游国施	自然人	身份证	44062219*****2882	8,635	0.0002%
2827	邵蔓儿	自然人	身份证	44068219*****5726	38,337	0.0010%
2828	黄笑微	自然人	身份证	44062219*****2829	33,950	0.0009%
2829	黄伟贞	自然人	身份证	44062219*****2860	33,950	0.0009%
2830	陈德津	自然人	身份证	44062219*****2874	67,907	0.0017%
2831	陈玉卿	自然人	身份证	44062219*****286X	8,237	0.0002%
2832	梁才	自然人	身份证	44062219*****2819	10,181	0.0003%
2833	罗志成	自然人	身份证	44068219*****5716	174,623	0.0044%
2834	麦显华	自然人	身份证	44062219*****1817	174,226	0.0044%
2835	陈嘉雯	自然人	身份证	44068219*****2840	20,766	0.0005%
2836	林能信	自然人	身份证	44062219*****2811	87,259	0.0022%
2837	游淑群	自然人	身份证	44068219*****4021	52,313	0.0013%
2838	梁艳洁	自然人	身份证	44068219*****2864	17,171	0.0004%
2839	杜润根	自然人	身份证	44062219*****2833	17,358	0.0004%
2840	胡基甜	自然人	身份证	44062219*****2813	9,886	0.0003%
2841	陈嘉准	自然人	身份证	44062219*****2814	3,293	0.0001%

2842	周焕爱	自然人	身份证	44062219*****2841	174,623	0.0044%
2843	林窝友	自然人	身份证	44062219*****2812	17,367	0.0004%
2844	林敏仪	自然人	身份证	44062219*****2868	8,571	0.0002%
2845	梁俊辉	自然人	身份证	44062219*****1313	17,367	0.0004%
2846	黎妙枝	自然人	身份证	44062219*****2866	3,293	0.0001%
2847	萧金棠	自然人	身份证	44062219*****2852	3,293	0.0001%
2848	苏志明	自然人	身份证	44062219*****2819	8,571	0.0002%
2849	梁国虹	自然人	身份证	44068219*****1724	17,367	0.0004%
2850	林瑞旺	自然人	身份证	44062219*****294X	3,293	0.0001%
2851	陈建明	自然人	身份证	44181119*****7435	68,895	0.0017%
2852	黎润荷	自然人	身份证	44062219*****2823	17,222	0.0004%
2853	林志森	自然人	身份证	44062219*****2810	34,445	0.0009%
2854	邵凤婷	自然人	身份证	44062219*****2829	173,632	0.0044%
2855	蔡浩准	自然人	身份证	44060119*****0014	209,470	0.0053%
2856	曾荣强	自然人	身份证	44062219*****2874	178,118	0.0045%
2857	陈谏	自然人	身份证	44062219*****2829	49,443	0.0013%
2858	郭惠然	自然人	身份证	44062219*****2827	86,449	0.0022%
2859	曾暖猷	自然人	身份证	44062219*****2842	20,766	0.0005%
2860	姚惠琼	自然人	身份证	44062219*****2828	11,535	0.0003%
2861	潘志贞	自然人	身份证	44062219*****2907	16,480	0.0004%
2862	周彩	自然人	身份证	44062219*****574X	85,379	0.0022%
2863	成灼辉	自然人	身份证	44062219*****285X	8,571	0.0002%
2864	梁善冰	自然人	身份证	44062219*****2821	174,623	0.0044%
2865	植丽琼	自然人	身份证	44062219*****2861	86,629	0.0022%
2866	廖梅新	自然人	身份证	44062219*****2868	59,332	0.0015%
2867	郭允恒	自然人	身份证	44062219*****2854	19,116	0.0005%
2868	黎杏然	自然人	身份证	44062219*****2841	8,335	0.0002%
2869	萧秀兴	自然人	身份证	44062219*****2820	8,604	0.0002%
2870	胡伟灿	自然人	身份证	44062219*****2816	65,927	0.0017%
2871	赖淑桂	自然人	身份证	44062219*****2861	6,589	0.0002%
2872	何秀云	自然人	身份证	44062219*****2841	192,095	0.0049%
2873	廖淑萍	自然人	身份证	44062219*****284X	1,645	0.0000%
2874	陈卫华	自然人	身份证	44062219*****2888	349,350	0.0089%
2875	邵佩珍	自然人	身份证	44062219*****2886	10,380	0.0003%
2876	何永洪	自然人	身份证	44062219*****2811	3,391	0.0001%
2877	唐女	自然人	身份证	44062219*****282X	34,697	0.0009%
2878	黎兆灿	自然人	身份证	44062219*****1337	26,106	0.0007%
2879	陈暖珍	自然人	身份证	44062219*****2824	24,721	0.0006%
2880	黄少冰	自然人	身份证	44062219*****2865	349,350	0.0089%

2881	郭贞	自然人	身份证	44062219*****2885	1,645	0.0000%
2882	苏丽芬	自然人	身份证	44062219*****2862	3,391	0.0001%
2883	梁惠芬	自然人	身份证	44062219*****2906	229,455	0.0058%
2884	陈伟毫	自然人	身份证	44062219*****2811	16,973	0.0004%
2885	黎联珍	自然人	身份证	44062219*****2827	8,635	0.0002%
2886	陈用定	自然人	身份证	44062219*****2824	34,529	0.0009%
2887	陈八妹	自然人	身份证	44062219*****2887	49,443	0.0013%
2888	林胜润	自然人	身份证	44062219*****2810	9,886	0.0003%
2889	邵顺群	自然人	身份证	44062219*****2828	1,645	0.0000%
2890	林少燃	自然人	身份证	44068219*****2827	43,431	0.0011%
2891	林惠冰	自然人	身份证	44062219*****2868	3,293	0.0001%
2892	郭纪滔	自然人	身份证	44062219*****2835	8,635	0.0002%
2893	余丽霞	自然人	身份证	44068219*****294X	260,103	0.0066%
2894	邵便霞	自然人	身份证	44062219*****2860	79,974	0.0020%
2895	黎荣港	自然人	身份证	44062219*****2851	49,443	0.0013%
2896	梁暖葵	自然人	身份证	44062219*****2828	34,529	0.0009%
2897	陈锦华	自然人	身份证	44062219*****2817	216,246	0.0055%
2898	崔耀初	自然人	身份证	44062219*****5717	52,313	0.0013%
2899	张晓军	自然人	身份证	61232119*****0054	103,842	0.0026%
2900	苏长财	自然人	身份证	44062219*****281X	1,645	0.0000%
2901	莫妙坤	自然人	身份证	44062219*****282X	16,480	0.0004%
2902	林兆杰	自然人	身份证	44062219*****281X	12,129	0.0003%
2903	刘翠凤	自然人	身份证	44062219*****2844	3,293	0.0001%
2904	林锦渭	自然人	身份证	44060119*****0916	3,391	0.0001%
2905	张国岑	自然人	身份证	44072619*****2026	1,645	0.0000%
2906	崔少波	自然人	身份证	44062219*****2839	47,074	0.0012%
2907	梁凤钿	自然人	身份证	44062219*****2821	191,950	0.0049%
2908	梁德强	自然人	身份证	44062219*****2854	6,783	0.0002%
2909	刘焯辉	自然人	身份证	44062219*****2831	5,139	0.0001%
2910	刘世英	自然人	身份证	44068219*****2879	6,886	0.0002%
2911	郭胜球	自然人	身份证	44062219*****4318	13,182	0.0003%
2912	林巧雲	自然人	身份证	44062219*****2823	1,645	0.0000%
2913	陈少容	自然人	身份证	44062219*****2828	17,367	0.0004%
2914	潘祖波	自然人	身份证	44062219*****2810	518,234	0.0131%
2915	陈穗英	自然人	身份证	44062219*****2843	33,456	0.0008%
2916	关丽冰	自然人	身份证	44062219*****2903	174,226	0.0044%
2917	邓润松	自然人	身份证	44062219*****2816	69,786	0.0018%
2918	陈艳玲	自然人	身份证	44062219*****2843	49,443	0.0013%
2919	梁灶兴	自然人	身份证	44062219*****284X	172,981	0.0044%

2920	梁志坚	自然人	身份证	44062219*****2814	3,391	0.0001%
2921	陈代明	自然人	身份证	44062219*****2815	16,480	0.0004%
2922	梁少红	自然人	身份证	44062219*****2866	16,480	0.0004%
2923	李秀霞	自然人	身份证	44062219*****2880	43,580	0.0011%
2924	陈炽坚	自然人	身份证	44062219*****2859	3,293	0.0001%
2925	唐溢桐	自然人	身份证	44062219*****2837	525,825	0.0133%
2926	梁丽华	自然人	身份证	44062219*****2929	3,391	0.0001%
2927	梁伟妹	自然人	身份证	44062219*****2824	33,456	0.0008%
2928	陈凤婵	自然人	身份证	44062219*****2861	16,480	0.0004%
2929	陈柳芬	自然人	身份证	44068219*****2823	16,480	0.0004%
2930	张七南	自然人	身份证	44062219*****2810	130,609	0.0033%
2931	彭燕清	自然人	身份证	44010719*****0624	20,862	0.0005%
2932	黄钜灿	自然人	身份证	44062219*****2817	164,819	0.0042%
2933	刘宝英	自然人	身份证	44062219*****2823	82,408	0.0021%
2934	梁耀君	自然人	身份证	44062219*****2832	6,826	0.0002%
2935	郭婵	自然人	身份证	44062219*****2820	278,647	0.0071%
2936	钟金荣	自然人	身份证	36031219*****2044	89,006	0.0023%
2937	郭惠冰	自然人	身份证	44062219*****2822	174,623	0.0044%
2938	梁瑞好	自然人	身份证	44062219*****2846	16,480	0.0004%
2939	陈燕华	自然人	身份证	44068219*****5727	8,635	0.0002%
2940	何瑞棉	自然人	身份证	44068219*****2845	8,237	0.0002%
2941	郭锐发	自然人	身份证	44062219*****2831	34,610	0.0009%
2942	罗志华	自然人	身份证	44062219*****283X	174,623	0.0044%
2943	孔瑞芬	自然人	身份证	44062219*****2841	34,697	0.0009%
2944	林可庆	自然人	身份证	44062219*****2820	1,645	0.0000%
2945	郭镜初	自然人	身份证	44062219*****2892	38,337	0.0010%
2946	黎应泰	自然人	身份证	44062219*****2833	84,389	0.0021%
2947	卢桂女	自然人	身份证	44062219*****2843	87,259	0.0022%
2948	黄浩文	自然人	身份证	44062219*****2817	524,076	0.0133%
2949	陈志来	自然人	身份证	44068219*****2959	68,895	0.0017%
2950	陈雪芳	自然人	身份证	44062219*****2822	4,941	0.0001%
2951	黄文良	自然人	身份证	44068219*****2873	16,480	0.0004%
2952	罗杏平	自然人	身份证	44068219*****2848	52,313	0.0013%
2953	陈顺英	自然人	身份证	44062219*****2844	8,237	0.0002%
2954	梁俭江	自然人	身份证	44062219*****2818	45,326	0.0011%
2955	刘艳芬	自然人	身份证	44062219*****2841	16,480	0.0004%
2956	陈泰标	自然人	身份证	44062219*****2814	65,927	0.0017%
2957	黄少云	自然人	身份证	44062219*****284X	16,480	0.0004%
2958	郭巨忠	自然人	身份证	44062219*****2814	121,226	0.0031%

2959	唐淑君	自然人	身份证	44068219*****2841	34,842	0.0009%
2960	梁翠云	自然人	身份证	44062219*****2823	8,237	0.0002%
2961	钟玉珍	自然人	身份证	44062219*****2888	349,350	0.0089%
2962	罗咏斯	自然人	身份证	44060119*****1822	17,367	0.0004%
2963	姜海燕	自然人	身份证	44068219*****2903	11,535	0.0003%
2964	周明森	自然人	身份证	44062219*****281X	17,222	0.0004%
2965	黄润栲	自然人	身份证	44062219*****2840	104,421	0.0026%
2966	杨铭辉	自然人	身份证	44062219*****2853	524,076	0.0133%
2967	何巧健	自然人	身份证	44062219*****2822	26,368	0.0007%
2968	梁根仔	自然人	身份证	44062219*****2855	520,215	0.0132%
2969	陈建华	自然人	身份证	44068319*****6625	98,191	0.0025%
2970	叶丽雪	自然人	身份证	44068219*****2825	16,480	0.0004%
2971	苏锦彬	自然人	身份证	44068219*****2833	1,645	0.0000%
2972	郭胜	自然人	身份证	44062219*****2813	227,041	0.0058%
2973	梁金妹	自然人	身份证	44062219*****2821	8,237	0.0002%
2974	唐镜培	自然人	身份证	44062219*****2817	16,480	0.0004%
2975	吴景滔	自然人	身份证	44062219*****2836	20,766	0.0005%
2976	陈成蝶	自然人	身份证	44068219*****2822	17,222	0.0004%
2977	潘强	自然人	身份证	44062219*****2836	48,820	0.0012%
2978	何锦镜	自然人	身份证	44062219*****2832	5,139	0.0001%
2979	林杞鸾	自然人	身份证	44062219*****2841	103,857	0.0026%
2980	关连好	自然人	身份证	44060119*****1524	67,907	0.0017%
2981	张淑琼	自然人	身份证	44062219*****2862	8,237	0.0002%
2982	温丽红	自然人	身份证	44060219*****1829	15,226	0.0004%
2983	黄桃英	自然人	身份证	44062219*****2926	164,819	0.0042%
2984	陈俭荣	自然人	身份证	44062219*****2834	8,237	0.0002%
2985	陈凤宜	自然人	身份证	44062219*****2823	69,476	0.0018%
2986	温玉梅	自然人	身份证	44062219*****2828	14,831	0.0004%
2987	郭景棉	自然人	身份证	44062219*****2816	16,676	0.0004%
2988	胡嘉昌	自然人	身份证	44068219*****2811	3,391	0.0001%
2989	黎结冰	自然人	身份证	44062219*****2926	34,529	0.0009%
2990	汤文杰	自然人	身份证	44062219*****4013	17,272	0.0004%
2991	高燕贞	自然人	身份证	44062219*****2828	351,099	0.0089%
2992	唐焕标	自然人	身份证	44062219*****2819	688,998	0.0175%
2993	何志强	自然人	身份证	44020219*****1016	3,391	0.0001%
2994	罗祖晚	自然人	身份证	44062219*****501X	345,490	0.0088%
2995	杨国会	自然人	身份证	43030419*****2010	32,961	0.0008%
2996	王树雄	自然人	身份证	44068219*****6310	32,961	0.0008%
2997	叶红	自然人	身份证	44062219*****2845	120,322	0.0030%

2998	李雾青	自然人	身份证	44068219*****282X	16,480	0.0004%
2999	李世贤	自然人	身份证	44068219*****2846	16,480	0.0004%
3000	李绮珊	自然人	身份证	44062219*****2826	16,480	0.0004%
3001	黄冬	自然人	身份证	42010419*****1642	36,591	0.0009%
3002	游翠霜	自然人	身份证	44062219*****2865	41,695	0.0011%
3003	潘少柳	自然人	身份证	44062219*****2883	365,933	0.0093%
3004	陈少宝	自然人	身份证	44062219*****2820	4,941	0.0001%
3005	陈艳玲	自然人	身份证	44062219*****2823	3,293	0.0001%
3006	陈珍	自然人	身份证	44062219*****2848	8,237	0.0002%
3007	高炳钊	自然人	身份证	44062219*****2836	174,478	0.0044%
3008	林练娇	自然人	身份证	44062219*****2881	34,842	0.0009%
3009	冼松	自然人	身份证	44062219*****2862	75,816	0.0019%
3010	陈海林	自然人	身份证	44062219*****2874	12,048	0.0003%
3011	冼佩娴	自然人	身份证	44062219*****2887	1,645	0.0000%
3012	陈柏森	自然人	身份证	44062219*****281X	5,109	0.0001%
3013	胡福棠	自然人	身份证	44068219*****2919	3,391	0.0001%
3014	梁英权	自然人	身份证	44062219*****2838	16,480	0.0004%
3015	梁敏仪	自然人	身份证	44062219*****2848	5,039	0.0001%
3016	仇少云	自然人	身份证	44062319*****2349	17,367	0.0004%
3017	黎胜源	自然人	身份证	44062219*****2838	1,645	0.0000%
3018	叶瑞茜	自然人	身份证	44062219*****2848	10,349	0.0003%
3019	林艳英	自然人	身份证	44068219*****2847	1,645	0.0000%
3020	韩冠明	自然人	身份证	44062219*****2832	279,062	0.0071%
3021	黄兆钊	自然人	身份证	44068219*****2894	349,350	0.0089%
3022	陈浩溪	自然人	身份证	44062219*****6019	17,367	0.0004%
3023	郭晓仪	自然人	身份证	44068219*****2888	52,169	0.0013%
3024	黎凤带	自然人	身份证	44062219*****2842	3,391	0.0001%
3025	林永全	自然人	身份证	44062219*****2810	16,480	0.0004%
3026	郭凤绢	自然人	身份证	44068219*****2888	24,721	0.0006%
3027	梁成锐	自然人	身份证	44062219*****2838	24,260	0.0006%
3028	胡润祥	自然人	身份证	44062219*****2854	138,787	0.0035%
3029	林钜标	自然人	身份证	44062219*****281X	16,480	0.0004%
3030	梁艳桃	自然人	身份证	44068219*****2828	86,372	0.0022%
3031	刘国桂	自然人	身份证	44068219*****2842	34,842	0.0009%
3032	邵沛柱	自然人	身份证	44062219*****281X	6,787	0.0002%
3033	关山碧	自然人	身份证	44022619*****0622	19,775	0.0005%
3034	冼淑欢	自然人	身份证	44062219*****2846	16,480	0.0004%
3035	麦月桃	自然人	身份证	44062219*****2869	349,350	0.0089%
3036	何海全	自然人	身份证	44062219*****2937	16,973	0.0004%

3037	梁杏嫦	自然人	身份证	44068219*****2865	16,973	0.0004%
3038	麦浩生	自然人	身份证	44062219*****2853	43,464	0.0011%
3039	冯炳桂	自然人	身份证	44062219*****2854	20,862	0.0005%
3040	何满华	自然人	身份证	44062219*****2836	16,973	0.0004%
3041	梁顺明	自然人	身份证	44062219*****292X	3,391	0.0001%
3042	曾暖荷	自然人	身份证	44062219*****2827	54,062	0.0014%
3043	洪科源	自然人	身份证	44062219*****2854	8,237	0.0002%
3044	陈劲航	自然人	身份证	44062219*****5712	241,106	0.0061%
3045	何建新	自然人	身份证	44062219*****2814	104,461	0.0026%
3046	黎三女	自然人	身份证	44062219*****2850	8,237	0.0002%
3047	陈暖虹	自然人	身份证	44062219*****2829	311,994	0.0079%
3048	曾暖银	自然人	身份证	44062219*****2841	19,116	0.0005%
3049	郭翠碧	自然人	身份证	44062219*****2842	8,532	0.0002%
3050	叶芬	自然人	身份证	44062219*****2836	79,109	0.0020%
3051	陈杰昌	自然人	身份证	44062219*****2950	8,571	0.0002%
3052	李彩霞	自然人	身份证	44062219*****2821	11,535	0.0003%
3053	邵灿雄	自然人	身份证	44062219*****2832	34,450	0.0009%
3054	陈国准	自然人	身份证	44062219*****2837	6,886	0.0002%
3055	陈伟灿	自然人	身份证	44062219*****2893	16,480	0.0004%
3056	梁锐宏	自然人	身份证	44062219*****2856	3,293	0.0001%
3057	潘[车 监]洪	自然人	身份证	44180219*****1514	5,039	0.0001%
3058	游沛想	自然人	身份证	44062219*****286X	3,391	0.0001%
3059	黄文达	自然人	身份证	44062219*****2858	10,181	0.0003%
3060	冯社彩	自然人	身份证	44062219*****2825	3,293	0.0001%
3061	黄显津	自然人	身份证	44062219*****2857	34,842	0.0009%
3062	梁成锡	自然人	身份证	44062219*****2832	34,743	0.0009%
3063	梁丽芬	自然人	身份证	44062219*****2842	10,380	0.0003%
3064	梁金树	自然人	身份证	44062219*****2832	3,293	0.0001%
3065	周有登	自然人	身份证	44062219*****287X	4,941	0.0001%
3066	梁飞婉	自然人	身份证	44068219*****2824	34,842	0.0009%
3067	梁润玲	自然人	身份证	44062219*****2905	34,529	0.0009%
3068	范金其	自然人	身份证	44062219*****2871	16,480	0.0004%
3069	邵凤娴	自然人	身份证	44062219*****2848	16,480	0.0004%
3070	梁满财	自然人	身份证	44062219*****2836	65,927	0.0017%
3071	郭永强	自然人	身份证	44062219*****2870	6,589	0.0002%
3072	陈杏娟	自然人	身份证	44062219*****2886	16,973	0.0004%
3073	胡艳湘	自然人	身份证	44062219*****2829	50,432	0.0013%
3074	黄超	自然人	身份证	44062219*****2850	17,373	0.0004%
3075	陈盛财	自然人	身份证	44062219*****2814	10,380	0.0003%

3076	陈甫其	自然人	身份证	44062219*****2818	174,623	0.0044%
3077	梁秀勤	自然人	身份证	44068219*****2882	6,886	0.0002%
3078	冯少熔	自然人	身份证	44062219*****2821	69,429	0.0018%
3079	李珍珠	自然人	身份证	44068219*****2863	17,367	0.0004%
3080	邓小群	自然人	身份证	44082519*****0044	34,842	0.0009%
3081	梁瑞连	自然人	身份证	44062219*****2822	174,478	0.0044%
3082	胡志彬	自然人	身份证	44062219*****2837	349,350	0.0089%
3083	胡伟强	自然人	身份证	44062219*****2814	352,645	0.0089%
3084	黄敏雁	自然人	身份证	44062219*****2845	69,642	0.0018%
3085	何玉冰	自然人	身份证	44068219*****2848	8,435	0.0002%
3086	林满崧	自然人	身份证	44062219*****2844	34,697	0.0009%
3087	林七根	自然人	身份证	44062219*****2814	3,391	0.0001%
3088	陈细银	自然人	身份证	44062219*****2866	1,645	0.0000%
3089	罗用勤	自然人	身份证	44060119*****0625	331,877	0.0084%
3090	梁文宇	自然人	身份证	44120219*****2532	174,623	0.0044%
3091	梁俊忠	自然人	身份证	44062219*****2876	349,350	0.0089%
3092	梁德本	自然人	身份证	44062219*****2810	174,623	0.0044%
3093	梁汝祥	自然人	身份证	44062219*****2856	209,568	0.0053%
3094	赵美燕	自然人	身份证	44060119*****0621	366,718	0.0093%
3095	黄妙雅	自然人	身份证	44062219*****2820	174,623	0.0044%
3096	关惠华	自然人	身份证	44010619*****4046	174,623	0.0044%
3097	胡结桃	自然人	身份证	44062219*****2885	174,623	0.0044%
3098	韩冠强	自然人	身份证	44062219*****2835	174,623	0.0044%
3099	何顺暖	自然人	身份证	44062219*****2842	174,626	0.0044%
3100	陈世汉	自然人	身份证	44062219*****2814	349,352	0.0089%
3101	黄静清	自然人	身份证	44282319*****111X	349,350	0.0089%
3102	陈凤萍	自然人	身份证	44068219*****2823	174,623	0.0044%
3103	郭志英	自然人	身份证	44062219*****2835	174,623	0.0044%
3104	张淑君	自然人	身份证	51022319*****0468	174,623	0.0044%
3105	张成文	自然人	身份证	44062219*****5713	1,397,708	0.0354%
3106	苏凤玲	自然人	身份证	44068219*****2888	174,623	0.0044%
3107	何俭全	自然人	身份证	44062219*****2835	174,623	0.0044%
3108	林文锋	自然人	身份证	44062219*****2834	349,350	0.0089%
3109	范淑琼	自然人	身份证	44062219*****2844	227,041	0.0058%
3110	钱洁卿	自然人	身份证	44010519*****0620	174,623	0.0044%
3111	叶伟雄	自然人	身份证	44062219*****4339	174,623	0.0044%
3112	胡庆文	自然人	身份证	44062219*****2816	524,076	0.0133%
3113	杨笑莹	自然人	身份证	44068219*****6023	174,623	0.0044%
3114	黎应沧	自然人	身份证	44062219*****2817	174,623	0.0044%

3115	邓俊平	自然人	身份证	44060219*****0098	873,529	0.0221%
3116	陈淑英	自然人	身份证	44068219*****2842	2,382,411	0.0604%
3117	熊秀玲	自然人	身份证	44012119*****1220	611,438	0.0155%
3118	张定林	自然人	身份证	44282219*****0039	8,736,226	0.2214%
3119	黎应港	自然人	身份证	44062219*****2875	2,235,025	0.0567%
3120	董飞	自然人	身份证	36212219*****0018	349,350	0.0089%
3121	李祖火	自然人	身份证	45250119*****2015	873,529	0.0221%
3122	杨妙开	自然人	身份证	44062219*****2825	349,350	0.0089%
3123	麦志文	自然人	身份证	44062219*****2931	349,350	0.0089%
3124	卢容	自然人	身份证	44062219*****2829	349,350	0.0089%
3125	何敏鸿	自然人	身份证	44010419*****071X	174,623	0.0044%
3126	陈柱佳	自然人	身份证	44010419*****3418	8,736,226	0.2214%
3127	梁永林	自然人	身份证	44062219*****2873	261,985	0.0066%
3128	李瑞意	自然人	身份证	44062219*****2826	349,350	0.0089%
3129	涂福才	自然人	身份证	44022919*****1010	174,623	0.0044%
3130	唐桂明	自然人	身份证	44062219*****2826	174,623	0.0044%
3131	何蝶英	自然人	身份证	44062219*****2888	174,623	0.0044%
3132	陈跃龙	自然人	身份证	43030319*****1512	524,076	0.0133%
3133	冯月贞	自然人	身份证	44062219*****542X	3,494,427	0.0886%
3134	谭沛光	自然人	身份证	44062219*****5019	349,350	0.0089%
3135	叶宝(金监)	自然人	身份证	44062219*****2856	208,578	0.0053%
3136	陈少芳	自然人	身份证	44062219*****2925	174,623	0.0044%
3137	梁宝珊	自然人	身份证	44060119*****3031	349,350	0.0089%
3138	苏永津	自然人	身份证	44062219*****2852	174,623	0.0044%
3139	梁静轩	自然人	身份证	44062219*****1340	698,803	0.0177%
3140	卢伟洪	自然人	身份证	44062219*****2850	174,623	0.0044%
3141	梁景照	自然人	身份证	44062219*****2830	436,713	0.0111%
3142	陈淑蕴	自然人	身份证	44062319*****202X	524,076	0.0133%
3143	陈耀荣	自然人	身份证	44062219*****2877	174,623	0.0044%
3144	刘小胡	自然人	身份证	45250119*****474X	174,623	0.0044%
3145	伍徐锡	自然人	身份证	44062319*****365X	524,076	0.0133%
3146	陈惠卿	自然人	身份证	44062219*****2865	174,623	0.0044%
3147	黄文东	自然人	身份证	44010619*****1872	576,494	0.0146%
3148	苏永楷	自然人	身份证	44062219*****281X	174,623	0.0044%
3149	叶娇玲	自然人	身份证	44062219*****2844	174,623	0.0044%
3150	庞敏仪	自然人	身份证	44062219*****2905	244,514	0.0062%
3151	梁赞勇	自然人	身份证	44062219*****2814	524,076	0.0133%
3152	麦丽谏	自然人	身份证	44062219*****284X	3,494,427	0.0886%
3153	张丽洁	自然人	身份证	45272219*****0040	174,623	0.0044%

3154	梁惠仪	自然人	身份证	44062219*****2864	305,642	0.0077%
3155	张红阳	自然人	身份证	46003119*****0819	174,623	0.0044%
3156	麦丽芑	自然人	身份证	44062219*****2866	174,623	0.0044%
3157	黄志生	自然人	身份证	44062219*****1357	524,076	0.0133%
3158	林衍德	自然人	身份证	44068219*****2814	2,970,248	0.0753%
3159	梁锡洪	自然人	身份证	44062219*****2878	174,623	0.0044%
3160	冯汝成	自然人	身份证	44062219*****2813	174,623	0.0044%
3161	梁瑞娴	自然人	身份证	44062219*****2821	349,350	0.0089%
3162	卢永彬	自然人	身份证	44062219*****2836	174,623	0.0044%
3163	陈健儿	自然人	身份证	44068119*****3120	174,623	0.0044%
3164	陈帼霞	自然人	身份证	44060219*****1522	698,803	0.0177%
3165	何樱爱	自然人	身份证	44068119*****2324	174,623	0.0044%
3166	肖伟强	自然人	身份证	44062219*****2878	261,985	0.0066%
3167	周富谦	自然人	身份证	44062219*****2810	1,048,256	0.0266%
3168	吴慧梅	自然人	身份证	44062219*****2843	524,076	0.0133%
3169	孔丽嫦	自然人	身份证	44062319*****062X	261,985	0.0066%
3170	姚兆铭	自然人	身份证	44062219*****2830	349,350	0.0089%
3171	李洁霞	自然人	身份证	44062219*****2840	209,568	0.0053%
3172	黄啟英	自然人	身份证	44068219*****2817	349,350	0.0089%
3173	郭健江	自然人	身份证	44062219*****2812	349,350	0.0089%
3174	陈焕桃	自然人	身份证	44062219*****2862	174,623	0.0044%
3175	陈伟光	自然人	身份证	44060119*****0953	543,533	0.0138%
3176	梁雪娟	自然人	身份证	44068219*****2820	174,623	0.0044%
3177	邵志强	自然人	身份证	44062219*****2851	873,529	0.0221%
3178	谭敏玲	自然人	身份证	44062219*****2828	91,419	0.0023%
3179	何桂明	自然人	身份证	44062219*****287X	174,623	0.0044%
3180	林志勇	自然人	身份证	44062219*****2811	174,623	0.0044%
3181	赵光亮	自然人	身份证	44060119*****0319	174,623	0.0044%
3182	陈富辉	自然人	身份证	44062219*****2819	524,076	0.0133%
3183	杨艺闻	自然人	身份证	44142219*****0030	174,623	0.0044%
3184	梁海峰	自然人	身份证	44068219*****2838	174,623	0.0044%
3185	陈金群	自然人	身份证	44078119*****622X	349,350	0.0089%
3186	陈绮平	自然人	身份证	44062219*****2888	349,350	0.0089%
3187	林惠珍	自然人	身份证	44068219*****282X	174,623	0.0044%
3188	黄绍璇	自然人	身份证	44060119*****0047	174,623	0.0044%
3189	吴翠欢	自然人	身份证	44062219*****2847	436,713	0.0111%
3190	余斐	自然人	身份证	44082119*****2248	1,747,161	0.0443%
3191	邓粤欢	自然人	身份证	44060319*****4528	174,623	0.0044%
3192	杨明川	自然人	身份证	11010819*****2250	174,623	0.0044%

3193	周广联	自然人	身份证	44062219*****2854	174,623	0.0044%
3194	陈坚	自然人	身份证	44060219*****0019	174,623	0.0044%
3195	曾绍振	自然人	身份证	44062219*****6036	261,985	0.0066%
3196	黄娟玲	自然人	身份证	44062219*****2826	174,623	0.0044%
3197	黎润玉	自然人	身份证	44062219*****2846	209,568	0.0053%
3198	程佩璜	自然人	身份证	44010219*****4113	174,623	0.0044%
3199	周瑞华	自然人	身份证	44062219*****2840	174,623	0.0044%
3200	冼巨成	自然人	身份证	44062219*****5718	174,623	0.0044%
3201	龙常洁	自然人	身份证	44060119*****1579	174,623	0.0044%
3202	宋安龙	自然人	身份证	61210119*****0812	209,568	0.0053%
3203	黄细捞	自然人	身份证	44062219*****2810	174,623	0.0044%
3204	邓锡华	自然人	身份证	44060119*****0618	174,623	0.0044%
3205	谢旺好	自然人	身份证	44062219*****2904	174,623	0.0044%
3206	林惠仪	自然人	身份证	44068219*****2823	174,626	0.0044%
3207	郭润霞	自然人	身份证	44062219*****2822	174,623	0.0044%
3208	冼慧晶	自然人	身份证	44062219*****002X	207,905	0.0053%
3209	陈燕卿	自然人	身份证	44062219*****2822	349,350	0.0089%
3210	周云辉	自然人	身份证	44122219*****4726	174,623	0.0044%
3211	陆桂琴	自然人	身份证	44010619*****034X	174,623	0.0044%
3212	伦仪芬	自然人	身份证	44068219*****5421	174,623	0.0044%
3213	丁婉冰	自然人	身份证	44068219*****0641	279,459	0.0071%
3214	卢少蝶	自然人	身份证	44068219*****2888	873,529	0.0221%
3215	袁国彬	自然人	身份证	44062219*****4034	174,623	0.0044%
3216	甘棠美	自然人	身份证	44068119*****2344	174,623	0.0044%
3217	陈淑敏	自然人	身份证	44062219*****2881	174,623	0.0044%
3218	黎伟康	自然人	身份证	44062219*****2816	174,623	0.0044%
3219	陈志明	自然人	身份证	44062219*****2895	59,123	0.0015%
3220	冯惠朋	自然人	身份证	44062319*****2334	349,350	0.0089%
3221	陈建玲	自然人	身份证	44062319*****3128	174,623	0.0044%
3222	黄智彬	自然人	身份证	44062219*****2818	174,623	0.0044%
3223	卢志强	自然人	身份证	44062219*****2855	174,623	0.0044%
3224	黄德照	自然人	身份证	44062219*****2859	174,623	0.0044%
3225	伦彩霞	自然人	身份证	44010519*****2468	261,985	0.0066%
3226	赖雪云	自然人	身份证	44062219*****2869	174,623	0.0044%
3227	何彩玉	自然人	身份证	44062219*****6022	266,928	0.0068%
3228	何丽桐	自然人	身份证	44062219*****2897	174,623	0.0044%
3229	颜[鉴]明	自然人	身份证	44062219*****4715	174,623	0.0044%
3230	王艳华	自然人	身份证	53240119*****002X	524,076	0.0133%
3231	姚绮云	自然人	身份证	44062219*****2882	349,350	0.0089%

3232	何毅娟	自然人	身份证	44062219*****172X	349,350	0.0089%
3233	梁结珍	自然人	身份证	44062219*****2866	873,529	0.0221%
3234	黄健炽	自然人	身份证	44062219*****2819	174,623	0.0044%
3235	梁志民	自然人	身份证	44062219*****2839	174,623	0.0044%
3236	郭健杭	自然人	身份证	44062219*****2815	174,623	0.0044%
3237	郭伟明	自然人	身份证	44062219*****2871	209,568	0.0053%
3238	林伟波	自然人	身份证	44062219*****2839	285,085	0.0072%
3239	邝淑贞	自然人	身份证	44062219*****2903	174,623	0.0044%
3240	周凤玲	自然人	身份证	44062219*****2888	524,076	0.0133%
3241	罗婉英	自然人	身份证	44060119*****0323	174,623	0.0044%
3242	马潮宝	自然人	身份证	44062319*****2316	261,985	0.0066%
3243	何少芳	自然人	身份证	44062219*****2823	174,623	0.0044%
3244	梁结容	自然人	身份证	44062219*****284X	174,623	0.0044%
3245	李明方	自然人	身份证	44068219*****2839	524,076	0.0133%
3246	李庆江	自然人	身份证	44068119*****2316	174,623	0.0044%
3247	吴灿新	自然人	身份证	44062219*****4713	524,076	0.0133%
3248	罗淑玲	自然人	身份证	44068219*****2821	541,427	0.0137%
3249	余汉荣	自然人	身份证	44252619*****6414	349,350	0.0089%
3250	梁瑞卿	自然人	身份证	44062219*****2824	314,403	0.0080%
3251	陈玉柳	自然人	身份证	44062219*****2889	174,623	0.0044%
3252	杨致祥	自然人	身份证	44068219*****1014	384,298	0.0097%
3253	孙德健	自然人	身份证	44068119*****2338	349,350	0.0089%
3254	张旭	自然人	身份证	41010519*****1040	174,623	0.0044%
3255	陈敬添	自然人	身份证	44062219*****3630	349,350	0.0089%
3256	梁雅颖	自然人	身份证	44062319*****2328	174,623	0.0044%
3257	梁幼玲	自然人	身份证	44068119*****2341	174,623	0.0044%
3258	陶燕荷	自然人	身份证	44062219*****1749	296,931	0.0075%
3259	黄焕甜	自然人	身份证	44062219*****2884	261,985	0.0066%
3260	黄伟强	自然人	身份证	44062219*****2856	383,304	0.0097%
3261	曹秀华	自然人	身份证	44062319*****2346	174,623	0.0044%
3262	李燕	自然人	身份证	53282319*****3927	174,623	0.0044%
3263	郭炎初	自然人	身份证	44062219*****2816	261,985	0.0066%
3264	许晓彤	自然人	身份证	44068219*****292X	349,350	0.0089%
3265	陈伟坚	自然人	身份证	44062219*****2852	261,985	0.0066%
3266	冯裕能	自然人	身份证	44062319*****2311	174,623	0.0044%
3267	骆杏群	自然人	身份证	44012219*****0644	174,623	0.0044%
3268	陈荫谦	自然人	身份证	44062219*****2830	1,747,161	0.0443%
3269	邓玉成	自然人	身份证	44062219*****2817	261,985	0.0066%
3270	梁少红	自然人	身份证	44068319*****3424	349,350	0.0089%

3271	邓爱华	自然人	身份证	44062219*****2826	10,277	0.0003%
3272	朱锡禧	自然人	身份证	44062219*****602X	261,985	0.0066%
3273	黎顺莹	自然人	身份证	44062319*****2344	341,030	0.0086%
3274	杨绮雯	自然人	身份证	44062219*****0646	349,350	0.0089%
3275	陈淑瑜	自然人	身份证	44068219*****2827	174,623	0.0044%
3276	伦嘉泳	自然人	身份证	44068219*****2815	174,623	0.0044%
3277	陈敏仪	自然人	身份证	44062219*****2887	873,529	0.0221%
3278	李志伦	自然人	身份证	44060219*****1532	873,529	0.0221%
3279	黄友湖	自然人	身份证	44062319*****2343	261,985	0.0066%
3280	欧玉芳	自然人	身份证	44062219*****2860	698,803	0.0177%
3281	林杏娥	自然人	身份证	44062319*****2646	174,623	0.0044%
3282	潘健洪	自然人	身份证	44068119*****3714	577,022	0.0146%
3283	余志强	自然人	身份证	44062219*****2850	174,623	0.0044%
3284	伍伟东	自然人	身份证	44060119*****0622	227,041	0.0058%
3285	梁锦堂	自然人	身份证	44062319*****2338	261,985	0.0066%
3286	邓凤霞	自然人	身份证	44062319*****232X	174,623	0.0044%
3287	谭日肩	自然人	身份证	44060119*****384X	436,713	0.0111%
3288	欧卉沂	自然人	身份证	44068119*****2320	174,623	0.0044%
3289	胡锦琼	自然人	身份证	44062219*****2821	174,623	0.0044%
3290	罗锦华	自然人	身份证	44068219*****283X	229,623	0.0058%
3291	林丽梅	自然人	身份证	44068219*****6029	87,259	0.0022%
3292	周颖君	自然人	身份证	44068219*****2829	174,623	0.0044%
3293	罗远学	自然人	身份证	44068219*****2119	174,623	0.0044%
3294	陈晓艳	自然人	身份证	44170219*****0321	182,943	0.0046%
3295	何全	自然人	身份证	44062219*****2854	174,623	0.0044%
3296	卢锐珍	自然人	身份证	44062219*****2825	174,623	0.0044%
3297	陈淑敏	自然人	身份证	44062219*****2866	873,529	0.0221%
3298	梁广顺	自然人	身份证	44068119*****5414	174,623	0.0044%
3299	黄伟荣	自然人	身份证	44062219*****4035	174,623	0.0044%
3300	黄伟博	自然人	身份证	44060219*****211X	174,623	0.0044%
3301	谢文才	自然人	身份证	44162319*****0058	524,076	0.0133%
3302	林伟乔	自然人	身份证	44123019*****0027	174,623	0.0044%
3303	唐顺玲	自然人	身份证	44062219*****2822	261,985	0.0066%
3304	梁群想	自然人	身份证	44062219*****2820	174,623	0.0044%
3305	范焕萍	自然人	身份证	44068219*****282X	349,350	0.0089%
3306	梁镜辉	自然人	身份证	44062219*****2810	227,041	0.0058%
3307	林榕佳	自然人	身份证	44062219*****283X	174,623	0.0044%
3308	李样欢	自然人	身份证	44011119*****0020	174,623	0.0044%
3309	黄(车 监)光	自然人	身份证	44062319*****2318	91,419	0.0023%

3310	何巧娟	自然人	身份证	44068219*****2880	174,623	0.0044%
3311	郭德强	自然人	身份证	44062219*****2857	436,610	0.0111%
3312	李智海	自然人	身份证	44068219*****2857	174,623	0.0044%
3313	黄雪芬	自然人	身份证	44062219*****2820	174,623	0.0044%
3314	高雁婵	自然人	身份证	44062219*****2848	174,623	0.0044%
3315	李和盛	自然人	身份证	44068219*****6053	873,529	0.0221%
3316	李和卓	自然人	身份证	44068219*****6018	873,529	0.0221%
3317	周霭梅	自然人	身份证	44062219*****294X	349,350	0.0089%
3318	何宝嫦	自然人	身份证	44062319*****2647	174,623	0.0044%
3319	陈凤冰	自然人	身份证	44062219*****2886	174,623	0.0044%
3320	苏丽雅	自然人	身份证	44022619*****0329	174,623	0.0044%
3321	黎惠全	自然人	身份证	44062219*****2957	168,052	0.0043%
3322	何瑞梅	自然人	身份证	44062219*****2823	174,623	0.0044%
3323	陈启钊	自然人	身份证	44062219*****2810	349,350	0.0089%
3324	梁伟洪	自然人	身份证	44062219*****2857	174,623	0.0044%
3325	何丽珠	自然人	身份证	44062219*****2824	67,245	0.0017%
3326	何家声	自然人	身份证	44062219*****2814	174,623	0.0044%
3327	林卫江	自然人	身份证	46010019*****0027	174,623	0.0044%
3328	麦汉强	自然人	身份证	44068219*****2810	174,623	0.0044%
3329	黄庆华	自然人	身份证	44062319*****2322	174,623	0.0044%
3330	梁永祥	自然人	身份证	44062319*****1211	873,529	0.0221%
3331	林洁玲	自然人	身份证	44062219*****4747	349,350	0.0089%
3332	徐巨成	自然人	身份证	44060119*****1533	209,568	0.0053%
3333	胡丽心	自然人	身份证	44062219*****2863	34,842	0.0009%
3334	梁锦华	自然人	身份证	44062219*****2850	34,842	0.0009%
3335	林湛培	自然人	身份证	44062219*****2833	524,076	0.0133%
3336	关留金	自然人	身份证	44062219*****1345	86,269	0.0022%
3337	黎便开	自然人	身份证	44062219*****6024	115,500	0.0029%
3338	冼月霞	自然人	身份证	44068219*****2909	261,985	0.0066%
3339	梁瑞云	自然人	身份证	44062219*****2823	101,860	0.0026%
3340	林锡祺	自然人	身份证	44062219*****2815	3,293	0.0001%
3341	林长定	自然人	身份证	44070119*****3324	91,419	0.0023%
3342	郭蕴韶	自然人	身份证	44062219*****2829	69,786	0.0018%
3343	梁间开	自然人	身份证	44062219*****2822	2,316	0.0001%
3344	贺燕娜	自然人	身份证	44162119*****7329	34,842	0.0009%
3345	陈艳艳	自然人	身份证	44060319*****4526	69,786	0.0018%
3346	胡少萍	自然人	身份证	44062219*****2823	132,688	0.0034%
3347	郭淑霞	自然人	身份证	44062219*****2849	174,623	0.0044%
3348	陈颖仪	自然人	身份证	44062219*****2849	69,786	0.0018%

3349	陈璧华	自然人	身份证	44062219*****5068	69,786	0.0018%
3350	唐小华	自然人	身份证	44060219*****0040	52,313	0.0013%
3351	郑慕冰	自然人	身份证	44060219*****0081	52,313	0.0013%
3352	薛宝群	自然人	身份证	44062219*****2826	54,062	0.0014%
3353	刘丽容	自然人	身份证	44068219*****2908	52,313	0.0013%
3354	何龙清	自然人	身份证	44088119*****0032	1,645	0.0000%
3355	叶少兰	自然人	身份证	44068219*****6662	34,842	0.0009%
3356	李小玲	自然人	身份证	44062219*****2840	43,580	0.0011%
3357	张志敏	自然人	身份证	44060119*****0619	69,786	0.0018%
3358	魏红丽	自然人	身份证	44142419*****1841	54,062	0.0014%
3359	黎倩銮	自然人	身份证	44068219*****6021	104,732	0.0027%
3360	刘红兰	自然人	身份证	44062219*****3624	87,259	0.0022%
3361	林小燕	自然人	身份证	44068219*****2867	52,313	0.0013%
3362	郭照荣	自然人	身份证	44062219*****2872	69,786	0.0018%
3363	龙海英	自然人	身份证	44060219*****1529	69,786	0.0018%
3364	郭瑞连	自然人	身份证	44068219*****2849	17,367	0.0004%
3365	黄铭钊	自然人	身份证	44068219*****2831	69,790	0.0018%
3366	唐桂萍	自然人	身份证	44068219*****6024	107,156	0.0027%
3367	伦英奇	自然人	身份证	44060219*****0316	436,713	0.0111%
3368	黄浩森	自然人	身份证	44062219*****2851	69,786	0.0018%
3369	黄敏捷	自然人	身份证	44062219*****2827	69,790	0.0018%
3370	范淑颜	自然人	身份证	44062219*****2827	174,623	0.0044%
3371	曾颂红	自然人	身份证	44142519*****310X	69,786	0.0018%
3372	张丽兴	自然人	身份证	44081119*****0047	69,786	0.0018%
3373	陈雪芳	自然人	身份证	44162419*****552X	52,316	0.0013%
3374	苏锦溢	自然人	身份证	44068219*****2838	39,502	0.0010%
3375	郑敏霞	自然人	身份证	44062219*****4023	34,842	0.0009%
3376	韩锦辉	自然人	身份证	44068219*****2817	91,591	0.0023%
3377	罗坚	自然人	身份证	43282219*****001X	54,065	0.0014%
3378	卢志文	自然人	身份证	44062219*****2911	69,786	0.0018%
3379	邓绮云	自然人	身份证	44062219*****2882	261,985	0.0066%
3380	陈少俊	自然人	身份证	44510219*****0939	34,842	0.0009%
3381	黎洁珊	自然人	身份证	44062219*****2822	54,062	0.0014%
3382	何巧洁	自然人	身份证	44062219*****2824	255,473	0.0065%
3383	邹慧琪	自然人	身份证	44068219*****4024	34,842	0.0009%
3384	张琳	自然人	身份证	44060219*****1566	196,836	0.0050%
3385	杨志健	自然人	身份证	44062219*****2815	36,591	0.0009%
3386	李树人	自然人	身份证	51220119*****0018	403,516	0.0102%
3387	梁凤鸣	自然人	身份证	44062219*****2824	209,568	0.0053%

3388	张丽媚	自然人	身份证	44062219*****2840	174,623	0.0044%
3389	孔绮凝	自然人	身份证	44068219*****2825	69,786	0.0018%
3390	张少青	自然人	身份证	44062219*****1825	43,580	0.0011%
3391	郭伟溪	自然人	身份证	44062219*****2816	66,291	0.0017%
3392	陈健玲	自然人	身份证	44068219*****2825	351,099	0.0089%
3393	吴静仪	自然人	身份证	44010619*****1829	34,842	0.0009%
3394	卢昭杰	自然人	身份证	44068219*****2851	69,786	0.0018%
3395	郭灿林	自然人	身份证	44062219*****2873	273,623	0.0069%
3396	李旭	自然人	身份证	44010619*****0491	58,391	0.0015%
3397	苏少敏	自然人	身份证	44062219*****2828	69,786	0.0018%
3398	曾国飞	自然人	身份证	44122219*****3431	52,313	0.0013%
3399	郭铭基	自然人	身份证	44062219*****2917	193,843	0.0049%
3400	卢巧钻	自然人	身份证	44062219*****2824	176,372	0.0045%
3401	陈家彬	自然人	身份证	44068219*****2813	34,842	0.0009%
3402	屈海英	自然人	身份证	44060219*****1523	69,786	0.0018%
3403	谢务贞	自然人	身份证	44062219*****4027	362,081	0.0092%
3404	邵燕姬	自然人	身份证	44068219*****5728	559,022	0.0142%
3405	黄煦桦	自然人	身份证	44068219*****2887	141,425	0.0036%
3406	江健榆	自然人	身份证	44068219*****3689	174,623	0.0044%
3407	杨裕辉	自然人	身份证	44068219*****2891	143,173	0.0036%
3408	陈佳虹	自然人	身份证	44528119*****0026	36,591	0.0009%
3409	黎桂婵	自然人	身份证	44062219*****6024	61,051	0.0015%
3410	谭莹晖	自然人	身份证	44068219*****0623	34,842	0.0009%
3411	简敏红	自然人	身份证	44060219*****1825	52,313	0.0013%
3412	梁淑芳	自然人	身份证	44062219*****2829	164,066	0.0042%
3413	郭灿芬	自然人	身份证	44062219*****2906	500,000	0.0127%
3414	何兴烽	自然人	身份证	44062219*****2838	6,886	0.0002%
3415	李浩毅	自然人	身份证	44062219*****6023	174,623	0.0044%
3416	张宇杰	自然人	身份证	44022319*****003X	36,591	0.0009%
3417	陈志锋	自然人	身份证	44062219*****6031	69,786	0.0018%
3418	萧俊	自然人	身份证	44060219*****1510	65,832	0.0017%
3419	张婉媚	自然人	身份证	44060219*****0921	34,842	0.0009%
3420	谢惠仪	自然人	身份证	44060219*****0620	69,786	0.0018%
3421	陈卫忠	自然人	身份证	44062219*****281X	176,372	0.0045%
3422	郭有鹏	自然人	身份证	44062219*****2831	69,786	0.0018%
3423	原桂婵	自然人	身份证	44068219*****3666	107,901	0.0027%
3424	杨根雄	自然人	身份证	44062219*****2857	69,786	0.0018%
3425	麦华聪	自然人	身份证	44062219*****6070	52,313	0.0013%
3426	梁镒民	自然人	身份证	44062219*****2838	54,062	0.0014%

3427	卢淑仪	自然人	身份证	44068219*****2840	178,118	0.0045%
3428	陈美容	自然人	身份证	44062219*****2848	71,535	0.0018%
3429	梁赞明	自然人	身份证	44062219*****2832	69,786	0.0018%
3430	梁国霖	自然人	身份证	44062219*****2836	43,580	0.0011%
3431	杜永乐	自然人	身份证	44068219*****5710	73,283	0.0019%
3432	罗惠贞	自然人	身份证	44062219*****3248	176,372	0.0045%
3433	钟景洪	自然人	身份证	44062219*****2835	71,535	0.0018%
3434	黄钜科	自然人	身份证	44068219*****2831	500,000	0.0127%
3435	陈敏玲	自然人	身份证	44062219*****282X	1,645	0.0000%
3436	黄淑清	自然人	身份证	44062219*****2828	162,186	0.0041%
3437	李衡	自然人	身份证	44068219*****6012	34,842	0.0009%
3438	梁立	自然人	身份证	44068219*****6018	52,313	0.0013%
3439	胡照辉	自然人	身份证	44062219*****5410	168,052	0.0043%
3440	罗镜钊	自然人	身份证	44062219*****2833	69,786	0.0018%
3441	梁庆章	自然人	身份证	44062219*****2856	69,786	0.0018%
3442	谭桂洪	自然人	身份证	44062219*****407X	19,868	0.0005%
3443	陈燕丽	自然人	身份证	44062219*****2821	174,623	0.0044%
3444	余碧瑶	自然人	身份证	44068219*****6044	52,313	0.0013%
3445	陈惠萍	自然人	身份证	44090219*****0443	36,591	0.0009%
3446	陈志均	自然人	身份证	44060219*****0054	54,062	0.0014%
3447	黄文杞	自然人	身份证	44062219*****283X	69,786	0.0018%
3448	唐惠芬	自然人	身份证	44062219*****286X	174,623	0.0044%
3449	林燕华	自然人	身份证	44068219*****2860	69,786	0.0018%
3450	廖丽敏	自然人	身份证	44132419*****5327	263,734	0.0067%
3451	劳智敏	自然人	身份证	44062219*****1766	69,786	0.0018%
3452	梁志铭	自然人	身份证	44062219*****2815	36,505	0.0009%
3453	梁健梅	自然人	身份证	44060219*****1545	69,786	0.0018%
3454	林君玲	自然人	身份证	44052819*****0344	174,623	0.0044%
3455	黎浩彬	自然人	身份证	44062219*****2816	34,844	0.0009%
3456	伍艳霞	自然人	身份证	44060219*****0947	174,623	0.0044%
3457	谭碧霞	自然人	身份证	44068219*****2822	71,535	0.0018%
3458	周柱荣	自然人	身份证	44068219*****2851	69,786	0.0018%
3459	郭炳文	自然人	身份证	44068219*****2851	19,116	0.0005%
3460	朱伟球	自然人	身份证	44060219*****1535	71,535	0.0018%
3461	陈志鸿	自然人	身份证	44068219*****5711	174,623	0.0044%
3462	周丽河	自然人	身份证	44068219*****2824	71,535	0.0018%
3463	陈淑芬	自然人	身份证	44062219*****2826	87,259	0.0022%
3464	薛国伦	自然人	身份证	44062219*****2838	34,842	0.0009%
3465	陈斌	自然人	身份证	44060219*****0031	69,786	0.0018%

3466	陈淑姬	自然人	身份证	44068219*****2828	69,786	0.0018%
3467	郭志坚	自然人	身份证	44060219*****1515	71,535	0.0018%
3468	郭泽潮	自然人	身份证	44062219*****2855	34,842	0.0009%
3469	肖冠洪	自然人	身份证	44062219*****2855	85,224	0.0022%
3470	孔庆锋	自然人	身份证	44060219*****0935	359,418	0.0091%
3471	芦敏虹	自然人	身份证	44068219*****2828	52,313	0.0013%
3472	陈铭森	自然人	身份证	44062219*****2819	174,623	0.0044%
3473	陈碧雄	自然人	身份证	44062219*****5426	69,786	0.0018%
3474	杨雯雯	自然人	身份证	46002219*****0022	97,743	0.0025%
3475	何瑞珊	自然人	身份证	44068219*****1026	1,645	0.0000%
3476	杜伟津	自然人	身份证	44068219*****361X	17,367	0.0004%
3477	莫满全	自然人	身份证	44062219*****571X	17,367	0.0004%
3478	李镜成	自然人	身份证	44068219*****5713	69,786	0.0018%
3479	李炳华	自然人	身份证	44062219*****6319	349,350	0.0089%
3480	周梓达	自然人	身份证	44062219*****2850	279,459	0.0071%
3481	麦勇国	自然人	身份证	44062219*****2819	1,100	0.0000%
3482	李明君	自然人	身份证	44010519*****092X	69,786	0.0018%
3483	梁润芝	自然人	身份证	44060219*****1526	174,623	0.0044%
3484	刘钰源	自然人	身份证	44088119*****1612	22,611	0.0006%
3485	黄泳嫦	自然人	身份证	44068219*****6025	36,505	0.0009%
3486	何焕明	自然人	身份证	44082419*****3911	19,116	0.0005%
3487	苏铭佳	自然人	身份证	44068219*****5713	17,367	0.0004%
3488	汤晓慧	自然人	身份证	44148119*****0028	17,367	0.0004%
3489	陈倩敏	自然人	身份证	44060219*****0021	1,645	0.0000%
3490	王锐	自然人	身份证	44148119*****037X	34,842	0.0009%
3491	王秀群	自然人	身份证	44018319*****0321	19,863	0.0005%
3492	张嘉杰	自然人	身份证	44010319*****6017	69,786	0.0018%
3493	郭炬佳	自然人	身份证	44068219*****2818	34,842	0.0009%
3494	谢美华	自然人	身份证	44068319*****3922	26,106	0.0007%
3495	禩健恩	自然人	身份证	44010519*****243X	1,645	0.0000%
3496	赵秀英	自然人	身份证	44068219*****6021	52,313	0.0013%
3497	麦培艳	自然人	身份证	44068219*****2820	4,027	0.0001%
3498	张洁婷	自然人	身份证	44060219*****1842	34,045	0.0009%
3499	谭梦芬	自然人	身份证	43042419*****4627	17,367	0.0004%
3500	龙先锋	自然人	身份证	44010219*****4053	52,313	0.0013%
3501	梁健锋	自然人	身份证	44068219*****6019	69,786	0.0018%
3502	吴敏	自然人	身份证	42010319*****3234	3,391	0.0001%
3503	崔文洁	自然人	身份证	44060219*****0027	1,809	0.0000%
3504	陈伟波	自然人	身份证	44062219*****2831	69,786	0.0018%

3505	梁树江	自然人	身份证	44068219*****6319	34,842	0.0009%
3506	梁雪卿	自然人	身份证	44062219*****002X	870,223	0.0221%
3507	陈伟坤	自然人	身份证	44062219*****0034	523,185	0.0133%
3508	黎翠芳	自然人	身份证	44060219*****062X	86,372	0.0022%
3509	陈美燕	自然人	身份证	44062219*****1340	54,062	0.0014%
3510	梁善光	自然人	身份证	44062219*****0018	13,577	0.0003%
3511	丘锋	自然人	身份证	44020319*****151X	51,425	0.0013%
3512	林文纯	自然人	身份证	44062219*****0027	52,313	0.0013%
3513	陈泳媚	自然人	身份证	44062219*****0028	17,367	0.0004%
3514	冯妙嫦	自然人	身份证	44068219*****634X	19,116	0.0005%
3515	卢巨垣	自然人	身份证	44062219*****001X	3,379	0.0001%
3516	范金城	自然人	身份证	44062219*****0012	349,350	0.0089%
3517	李练良	自然人	身份证	44062219*****001X	60,490	0.0015%
3518	冯淑玲	自然人	身份证	44068219*****1326	5,039	0.0001%
3519	刘绍銮	自然人	身份证	44062219*****1319	8,237	0.0002%
3520	许少容	自然人	身份证	44062219*****1326	314,443	0.0080%
3521	冯桂容	自然人	身份证	44062219*****0023	3,391	0.0001%
3522	罗伯才	自然人	身份证	44062219*****1359	5,039	0.0001%
3523	周颖生	自然人	身份证	44062219*****1316	10,181	0.0003%
3524	何倩明	自然人	身份证	44068219*****1349	10,282	0.0003%
3525	邹燕玲	自然人	身份证	44062219*****632X	32,961	0.0008%
3526	黎艳枝	自然人	身份证	44062219*****0021	38,337	0.0010%
3527	周翠玲	自然人	身份证	44062219*****0022	10,380	0.0003%
3528	李燕琼	自然人	身份证	44062219*****1325	236,531	0.0060%
3529	李凤仪	自然人	身份证	44062219*****1325	36,591	0.0009%
3530	黄灿禧	自然人	身份证	44062219*****135X	192,095	0.0049%
3531	梁洁华	自然人	身份证	44062219*****1320	17,367	0.0004%
3532	梁永林	自然人	身份证	44062219*****1317	17,367	0.0004%
3533	陈啟雄	自然人	身份证	44068219*****1310	33,950	0.0009%
3534	麦国辉	自然人	身份证	44062219*****1319	1,048,256	0.0266%
3535	梁伟雄	自然人	身份证	44062219*****1310	174,249	0.0044%
3536	黎佐基	自然人	身份证	44062219*****1314	349,350	0.0089%
3537	陈秀娟	自然人	身份证	44062219*****1326	174,623	0.0044%
3538	梁均才	自然人	身份证	44062219*****1371	141,425	0.0036%
3539	王谅欢	自然人	身份证	44062219*****1346	98,891	0.0025%
3540	黄三倩	自然人	身份证	44062219*****1328	69,786	0.0018%
3541	吕瑞玲	自然人	身份证	44062319*****3746	69,724	0.0018%
3542	莫丽兴	自然人	身份证	44062219*****0086	49,443	0.0013%
3543	关伟松	自然人	身份证	44062219*****0019	173,979	0.0044%

3544	周永亨	自然人	身份证	44062219*****0019	4,938	0.0001%
3545	刘永雄	自然人	身份证	44062219*****0052	10,380	0.0003%
3546	梁敏玲	自然人	身份证	44062219*****1327	62,543	0.0016%
3547	苏文芳	自然人	身份证	44068219*****2847	67,907	0.0017%
3548	罗永泽	自然人	身份证	44062219*****1358	3,395	0.0001%
3549	陈少贤	自然人	身份证	44062219*****1441	349,350	0.0089%
3550	林建芬	自然人	身份证	44062219*****0025	32,961	0.0008%
3551	梁颖	自然人	身份证	44062219*****0028	33,950	0.0009%
3552	李汉光	自然人	身份证	44062219*****0018	25,710	0.0007%
3553	董(诤)永琪	自然人	身份证	44068219*****1327	4,941	0.0001%
3554	关凤梅	自然人	身份证	44062219*****0041	3,391	0.0001%
3555	梁桂欢	自然人	身份证	44068219*****0069	4,941	0.0001%
3556	严碧茹	自然人	身份证	44062219*****132X	17,222	0.0004%
3557	罗秀莲	自然人	身份证	44062219*****1323	174,626	0.0044%
3558	庞淑明	自然人	身份证	44062219*****0023	33,950	0.0009%
3559	周伟辉	自然人	身份证	44068219*****1312	3,293	0.0001%
3560	罗凤玲	自然人	身份证	44062219*****1344	16,480	0.0004%
3561	杨顺玲	自然人	身份证	44062219*****1323	16,480	0.0004%
3562	周翠莲	自然人	身份证	44062219*****1321	32,961	0.0008%
3563	陈润甜	自然人	身份证	44062219*****0045	432,575	0.0110%
3564	黄炯雄	自然人	身份证	44062219*****1315	174,623	0.0044%
3565	黄铭宽	自然人	身份证	44062219*****1325	1,645	0.0000%
3566	黄竞	自然人	身份证	44062219*****1310	52,313	0.0013%
3567	梁秀珍	自然人	身份证	44072419*****2427	688,998	0.0175%
3568	黄月容	自然人	身份证	44062219*****2868	176,309	0.0045%
3569	陈彩茜	自然人	身份证	44062219*****3223	192,032	0.0049%
3570	梁妹	自然人	身份证	44062219*****0020	843,916	0.0214%
3571	黄达桥	自然人	身份证	44062219*****1339	349,350	0.0089%
3572	杜卫仪	自然人	身份证	44068219*****1341	104,714	0.0027%
3573	刘金晃	自然人	身份证	44062219*****2836	82,408	0.0021%
3574	梁焕基	自然人	身份证	44062219*****133X	8,237	0.0002%
3575	梁耀雄	自然人	身份证	44062219*****1371	34,697	0.0009%
3576	邵钱根	自然人	身份证	44062219*****0014	16,973	0.0004%
3577	郑念珍	自然人	身份证	44062219*****0028	55,807	0.0014%
3578	陈红梅	自然人	身份证	44182319*****2728	1,645	0.0000%
3579	郭志强	自然人	身份证	44068219*****1310	278,148	0.0071%
3580	简妹	自然人	身份证	44062219*****0042	16,973	0.0004%
3581	黎美玉	自然人	身份证	44062219*****1322	193,327	0.0049%
3582	冯丽容	自然人	身份证	44062219*****1729	8,237	0.0002%

3583	高燕芳	自然人	身份证	44062219*****0029	49,443	0.0013%
3584	苏细杰	自然人	身份证	44062219*****2858	261,985	0.0066%
3585	何慎枝	自然人	身份证	44062219*****1319	24,721	0.0006%
3586	任文慧	自然人	身份证	44062219*****1328	104,732	0.0027%
3587	谭铭标	自然人	身份证	44062219*****0036	54,325	0.0014%
3588	曾伟洪	自然人	身份证	44062219*****1318	219,215	0.0056%
3589	李卓荣	自然人	身份证	44062219*****1318	34,842	0.0009%
3590	邹伟斌	自然人	身份证	44252619*****023X	86,449	0.0022%
3591	原锦辉	自然人	身份证	44068219*****1336	36,591	0.0009%
3592	何国兴	自然人	身份证	44012719*****685X	49,443	0.0013%
3593	黎奋(车监)	自然人	身份证	44062219*****1313	51,837	0.0013%
3594	原锦斌	自然人	身份证	44068219*****1317	36,591	0.0009%
3595	李锦玲	自然人	身份证	44062219*****1340	33,950	0.0009%
3596	叶浩泉	自然人	身份证	44062219*****1315	69,790	0.0018%
3597	颜兆赞	自然人	身份证	44062219*****1350	1,082,211	0.0274%
3598	梁达	自然人	身份证	44062219*****0015	49,443	0.0013%
3599	陈真正	自然人	身份证	44062219*****1317	19,116	0.0005%
3600	黄镜伦	自然人	身份证	44062219*****0018	174,312	0.0044%
3601	邵锭坤	自然人	身份证	44062219*****0026	67,907	0.0017%
3602	杨玉勤	自然人	身份证	44062219*****172X	85,379	0.0022%
3603	彭慕贞	自然人	身份证	44062219*****0023	8,571	0.0002%
3604	潘煜	自然人	身份证	44062219*****0011	49,443	0.0013%
3605	江碧云	自然人	身份证	44062219*****0026	34,529	0.0009%
3606	周汉	自然人	身份证	44062219*****0033	16,480	0.0004%
3607	潘耀基	自然人	身份证	44062219*****0015	16,973	0.0004%
3608	陈凤金	自然人	身份证	44010719*****0623	1,645	0.0000%
3609	郭智华	自然人	身份证	44062219*****0038	1,645	0.0000%
3610	庞桂玲	自然人	身份证	44062219*****0040	1,645	0.0000%
3611	黄凤英	自然人	身份证	44062219*****0020	1,645	0.0000%
3612	梁敏勤	自然人	身份证	44062219*****0012	8,237	0.0002%
3613	梁敏贤	自然人	身份证	44068219*****1327	1,645	0.0000%
3614	杜继伟	自然人	身份证	44062219*****1310	174,312	0.0044%
3615	宋素贞	自然人	身份证	44062219*****1326	1,645	0.0000%
3616	梁锦迎	自然人	身份证	44068219*****133X	8,237	0.0002%
3617	易霞	自然人	身份证	44062219*****0022	454,184	0.0115%
3618	郭照华	自然人	身份证	44062219*****0034	158,897	0.0040%
3619	陆永珍	自然人	身份证	44062219*****1320	1,645	0.0000%
3620	卢羨华	自然人	身份证	44068219*****1322	1,645	0.0000%
3621	梁允添	自然人	身份证	44062219*****131X	174,623	0.0044%

3622	苏满金	自然人	身份证	44062219*****0022	16,480	0.0004%
3623	卢焕成	自然人	身份证	44062219*****1313	1,645	0.0000%
3624	易秀容	自然人	身份证	44062219*****132X	32,961	0.0008%
3625	黎惠根	自然人	身份证	44062219*****0020	16,973	0.0004%
3626	邹标	自然人	身份证	44062219*****0017	8,237	0.0002%
3627	邵暖	自然人	身份证	44062219*****005X	3,293	0.0001%
3628	何少琼	自然人	身份证	44062219*****1327	104,732	0.0027%
3629	梁韞妍	自然人	身份证	44010319*****5441	2,153,047	0.0546%
3630	苏细煌	自然人	身份证	44062219*****2812	838,585	0.0213%
3631	梁志杰	自然人	身份证	44062219*****1311	3,391	0.0001%
3632	陈顺萍	自然人	身份证	44062219*****136X	6,886	0.0002%
3633	梁仲爱	自然人	身份证	44062219*****0027	525,589	0.0133%
3634	罗沛仪	自然人	身份证	44062219*****0043	178,118	0.0045%
3635	邵意卿	自然人	身份证	44062219*****1381	107,131	0.0027%
3636	何润连	自然人	身份证	44062219*****1328	103,755	0.0026%
3637	罗雁鸿	自然人	身份证	44062219*****132X	6,589	0.0002%
3638	梁妙梅	自然人	身份证	44062219*****1347	168,781	0.0043%
3639	陈永枝	自然人	身份证	44062219*****1339	86,781	0.0022%
3640	陈景贤	自然人	身份证	44068219*****6324	17,306	0.0004%
3641	郭绮婷	自然人	身份证	44068219*****1344	104,336	0.0026%
3642	刘裕荣	自然人	身份证	44062219*****0018	174,226	0.0044%
3643	梁建玲	自然人	身份证	44062219*****1348	87,259	0.0022%
3644	温波	自然人	身份证	44062219*****0015	348,538	0.0088%
3645	梁华县	自然人	身份证	44062219*****0017	261,985	0.0066%
3646	麦婉萍	自然人	身份证	44062219*****1721	6,886	0.0002%
3647	陈敏红	自然人	身份证	44068219*****1325	174,478	0.0044%
3648	冯倩萍	自然人	身份证	44062219*****1340	16,480	0.0004%
3649	邹惠燕	自然人	身份证	44062219*****0022	174,623	0.0044%
3650	李洁芳	自然人	身份证	44010719*****0627	50,927	0.0013%
3651	罗伟锋	自然人	身份证	44060219*****0954	18,227	0.0005%
3652	徐历雄	自然人	身份证	44182719*****4322	174,623	0.0044%
3653	吴佩芳	自然人	身份证	44062219*****0020	174,623	0.0044%
3654	黄澍楷	自然人	身份证	44068219*****0014	174,623	0.0044%
3655	潘燕玉	自然人	身份证	44062219*****0020	17,222	0.0004%
3656	周霁基	自然人	身份证	44062219*****0023	174,623	0.0044%
3657	潘澄钟	自然人	身份证	44062219*****0038	436,713	0.0111%
3658	梁华德	自然人	身份证	44062219*****0011	3,391	0.0001%
3659	黄苏	自然人	身份证	44062219*****0010	17,367	0.0004%
3660	陆慧娟	自然人	身份证	44062219*****0024	439,426	0.0111%

3661	梁永洪	自然人	身份证	44062219*****133X	366,821	0.0093%
3662	梁文安	自然人	身份证	44062219*****1377	34,529	0.0009%
3663	陈赞荣	自然人	身份证	44062219*****1350	1,645	0.0000%
3664	卢炳枝	自然人	身份证	44062219*****1350	174,623	0.0044%
3665	黄丽珍	自然人	身份证	44062219*****0048	34,842	0.0009%
3666	梁国辉	自然人	身份证	44062219*****1339	17,367	0.0004%
3667	李杏桃	自然人	身份证	44062219*****1324	261,985	0.0066%
3668	叶艳梅	自然人	身份证	44062219*****1349	87,197	0.0022%
3669	周锡荣	自然人	身份证	44062219*****0038	87,263	0.0022%
3670	黄泽华	自然人	身份证	44062219*****1311	16,480	0.0004%
3671	陈念华	自然人	身份证	44062219*****1342	52,002	0.0013%
3672	梁洁霞	自然人	身份证	44062219*****1325	1,645	0.0000%
3673	梁渐兴	自然人	身份证	44062219*****0064	17,222	0.0004%
3674	陈文泽	自然人	身份证	44062219*****1331	1,645	0.0000%
3675	黄钜贤	自然人	身份证	44062219*****1335	166,799	0.0042%
3676	谭润培	自然人	身份证	44062219*****1314	36,257	0.0009%
3677	梁瑞嫦	自然人	身份证	44062219*****0029	32,961	0.0008%
3678	邓建国	自然人	身份证	44062219*****4395	82,408	0.0021%
3679	梁满洪	自然人	身份证	44062219*****1330	164,819	0.0042%
3680	黄凤英	自然人	身份证	44062219*****1327	1,645	0.0000%
3681	何莹莹	自然人	身份证	44010519*****3023	16,480	0.0004%
3682	梁爱贞	自然人	身份证	44062219*****1341	17,193	0.0004%
3683	叶玉霞	自然人	身份证	44062219*****0023	16,480	0.0004%
3684	郭润群	自然人	身份证	44062219*****0040	8,237	0.0002%
3685	陈晏江	自然人	身份证	44062219*****1314	6,589	0.0002%
3686	李志强	自然人	身份证	44062219*****1310	4,941	0.0001%
3687	李金	自然人	身份证	44062219*****1310	86,946	0.0022%
3688	潘木群	自然人	身份证	44062219*****1345	4,941	0.0001%
3689	颜懿柔	自然人	身份证	44062219*****1345	32,961	0.0008%
3690	欧二女	自然人	身份证	44062219*****0020	286,451	0.0073%
3691	麦燕榕	自然人	身份证	44062219*****0022	32,961	0.0008%
3692	刘炽云	自然人	身份证	44062219*****1407	40,741	0.0010%
3693	刘永强	自然人	身份证	44062219*****0032	38,337	0.0010%
3694	周焕珍	自然人	身份证	44062219*****1326	260,342	0.0066%
3695	林惠芳	自然人	身份证	44062219*****0022	50,432	0.0013%
3696	谭锐金	自然人	身份证	44062219*****0010	18,883	0.0005%
3697	原炳常	自然人	身份证	44062219*****1312	16,480	0.0004%
3698	黄燕文	自然人	身份证	44068219*****132X	4,941	0.0001%
3699	陈锐明	自然人	身份证	44062219*****1318	260,342	0.0066%

3700	邵三苏	自然人	身份证	44062219*****001X	16,480	0.0004%
3701	潘顺群	自然人	身份证	44062219*****0026	33,456	0.0008%
3702	刘丽贞	自然人	身份证	44062219*****004X	8,237	0.0002%
3703	邵满成	自然人	身份证	44062219*****0017	8,237	0.0002%
3704	颜灼佳	自然人	身份证	44068219*****131X	20,862	0.0005%
3705	李宏意	自然人	身份证	44062219*****0029	84,389	0.0021%
3706	梁庆滔	自然人	身份证	44062219*****1319	17,367	0.0004%
3707	刘永斌	自然人	身份证	44062219*****1336	17,144	0.0004%
3708	梁桂松	自然人	身份证	44062219*****0017	6,872	0.0002%
3709	谭锦	自然人	身份证	44062219*****0027	82,408	0.0021%
3710	潘仲好	自然人	身份证	44062219*****0020	36,591	0.0009%
3711	陈勇怀	自然人	身份证	44062219*****1358	3,391	0.0001%
3712	邵秉权	自然人	身份证	44062219*****1334	279,510	0.0071%
3713	黄甜好	自然人	身份证	44062219*****1801	82,408	0.0021%
3714	邓伟忠	自然人	身份证	44062219*****0031	1,645	0.0000%
3715	冯雁合	自然人	身份证	44062219*****1428	36,257	0.0009%
3716	黎杏贤	自然人	身份证	44062219*****1325	1,645	0.0000%
3717	李少娟	自然人	身份证	44068219*****1320	17,367	0.0004%
3718	邓伟文	自然人	身份证	44062219*****0019	1,645	0.0000%
3719	邓洁英	自然人	身份证	44062219*****1367	32,961	0.0008%
3720	黄汉潮	自然人	身份证	44062219*****1319	16,480	0.0004%
3721	黎清荣	自然人	身份证	44062219*****1312	285,874	0.0072%
3722	黄伟标	自然人	身份证	44062219*****0011	69,688	0.0018%
3723	梁素娟	自然人	身份证	44062219*****1345	16,973	0.0004%
3724	苏绮玲	自然人	身份证	44068219*****1380	344,498	0.0087%
3725	苏健文	自然人	身份证	44068219*****1319	394,935	0.0100%
3726	李燕霞	自然人	身份证	44062219*****1347	16,480	0.0004%
3727	黄国耀	自然人	身份证	44062219*****1358	50,927	0.0013%
3728	邹小源	自然人	身份证	44062219*****0020	3,293	0.0001%
3729	区定玉	自然人	身份证	44068219*****6026	1,645	0.0000%
3730	关影婵	自然人	身份证	44062219*****132X	52,002	0.0013%
3731	李洁丽	自然人	身份证	44282819*****3148	824,105	0.0209%
3732	邵佩贤	自然人	身份证	44062219*****1344	3,293	0.0001%
3733	刘满堂	自然人	身份证	44010519*****4239	51,425	0.0013%
3734	袁锦祥	自然人	身份证	44010319*****3918	33,950	0.0009%
3735	彭健玲	自然人	身份证	44062219*****1340	279,459	0.0071%
3736	简诗敏	自然人	身份证	44068219*****1366	16,480	0.0004%
3737	黄国添	自然人	身份证	44062219*****1317	20,467	0.0005%
3738	李智斌	自然人	身份证	44062219*****0015	523,264	0.0133%

3739	关倩愉	自然人	身份证	44062219*****0045	34,697	0.0009%
3740	林杰忠	自然人	身份证	44062219*****001X	99,878	0.0025%
3741	黄兆辉	自然人	身份证	44062219*****1314	16,480	0.0004%
3742	周丽婵	自然人	身份证	44062219*****1342	10,380	0.0003%
3743	邵瑞华	自然人	身份证	44062219*****1322	16,480	0.0004%
3744	钟少携	自然人	身份证	44062219*****634X	3,391	0.0001%
3745	何四妹	自然人	身份证	44062219*****1385	4,941	0.0001%
3746	徐满添	自然人	身份证	44062219*****1315	5,039	0.0001%
3747	陈翠瑶	自然人	身份证	44062219*****1328	1,645	0.0000%
3748	何奕朋	自然人	身份证	44062219*****1356	1,645	0.0000%
3749	黄肇堃	自然人	身份证	44062219*****0019	5,139	0.0001%
3750	梁丽萍	自然人	身份证	44068219*****1322	23,170	0.0006%
3751	杨珍	自然人	身份证	12010419*****4329	34,697	0.0009%
3752	谢振兴	自然人	身份证	45252319*****8036	36,591	0.0009%
3753	梁洁梅	自然人	身份证	44062219*****0022	34,842	0.0009%
3754	黄巧萍	自然人	身份证	44068219*****1387	49,443	0.0013%
3755	冯宝莹	自然人	身份证	44068219*****1322	4,941	0.0001%
3756	梁焕意	自然人	身份证	44068219*****1321	1,645	0.0000%
3757	冯钰麟	自然人	身份证	44068219*****1337	4,941	0.0001%
3758	黄树华	自然人	身份证	44062219*****1330	4,941	0.0001%
3759	陈凯玲	自然人	身份证	44060119*****0629	16,973	0.0004%
3760	黄绮文	自然人	身份证	44062219*****1323	1,645	0.0000%
3761	张绍英	自然人	身份证	44062219*****0014	49,443	0.0013%
3762	冯衍池	自然人	身份证	44068219*****1332	3,293	0.0001%
3763	卢丽冰	自然人	身份证	44062219*****1346	1,645	0.0000%
3764	周六根	自然人	身份证	44068219*****0038	1,645	0.0000%
3765	郭锦培	自然人	身份证	44068219*****1310	1,645	0.0000%
3766	陈润萍	自然人	身份证	44062219*****0022	1,645	0.0000%
3767	郭伙玲	自然人	身份证	44062219*****0024	1,645	0.0000%
3768	林汝华	自然人	身份证	44062219*****0017	1,645	0.0000%
3769	简渭棋	自然人	身份证	44062219*****0030	22,611	0.0006%
3770	罗晓雯	自然人	身份证	44062219*****3640	386,043	0.0098%
3771	谭敏聪	自然人	身份证	44062219*****1317	1,645	0.0000%
3772	原润莲	自然人	身份证	44062219*****1324	4,941	0.0001%
3773	陈绍锡	自然人	身份证	44062219*****1315	1,645	0.0000%
3774	李栢森	自然人	身份证	44062219*****1310	16,480	0.0004%
3775	卢志敏	自然人	身份证	44068219*****1315	1,645	0.0000%
3776	卢敬波	自然人	身份证	44062219*****1317	24,359	0.0006%
3777	黄国雄	自然人	身份证	44062219*****1352	5,139	0.0001%

3778	范美金	自然人	身份证	44062219*****1327	1,645	0.0000%
3779	原苏仔	自然人	身份证	44062219*****1316	3,293	0.0001%
3780	梁翠润	自然人	身份证	44062219*****1343	3,293	0.0001%
3781	梁银妹	自然人	身份证	44062219*****132X	3,293	0.0001%
3782	孔二基	自然人	身份证	44062219*****1019	104,336	0.0026%
3783	郑铭均	自然人	身份证	44062219*****061X	873,529	0.0221%
3784	何绮琪	自然人	身份证	44068219*****136X	1,645	0.0000%
3785	何满强	自然人	身份证	44062219*****1336	1,645	0.0000%
3786	原兆坚	自然人	身份证	44062219*****1319	1,645	0.0000%
3787	陈杏容	自然人	身份证	44062219*****1327	1,645	0.0000%
3788	何万林	自然人	身份证	44062219*****1357	17,306	0.0004%
3789	刘绍芬	自然人	身份证	44062219*****1317	244,368	0.0062%
3790	黄七苏	自然人	身份证	44062219*****1323	1,645	0.0000%
3791	黄练容	自然人	身份证	44062219*****1328	1,645	0.0000%
3792	原永锋	自然人	身份证	44068219*****1316	1,645	0.0000%
3793	黄顺芹	自然人	身份证	44062219*****1321	1,645	0.0000%
3794	梁毅洋	自然人	身份证	44068219*****133X	1,645	0.0000%
3795	梁焰强	自然人	身份证	44062219*****1318	3,293	0.0001%
3796	梁少群	自然人	身份证	44062219*****1347	1,645	0.0000%
3797	梁少英	自然人	身份证	44062219*****1340	3,391	0.0001%
3798	黄亦培	自然人	身份证	44062219*****1319	1,645	0.0000%
3799	黎德南	自然人	身份证	44062219*****1337	176,372	0.0045%
3800	李炯林	自然人	身份证	44062219*****1317	1,645	0.0000%
3801	梁倩荷	自然人	身份证	44068219*****1327	1,645	0.0000%
3802	梁钊强	自然人	身份证	44062219*****131X	1,645	0.0000%
3803	林灿金	自然人	身份证	44062219*****1318	1,645	0.0000%
3804	孔杏结	自然人	身份证	44062219*****136X	104,336	0.0026%
3805	叶润彬	自然人	身份证	44062219*****0036	198,940	0.0050%
3806	王健安	自然人	身份证	44068219*****1310	873,529	0.0221%
3807	陈国标	自然人	身份证	44062219*****1359	524,076	0.0133%
3808	韦月云	自然人	身份证	44062219*****1363	174,626	0.0044%
3809	郑耀坤	自然人	身份证	44062219*****143X	524,076	0.0133%
3810	何炳祥	自然人	身份证	44062219*****0017	3,294,687	0.0835%
3811	严翠婵	自然人	身份证	44062219*****1324	349,350	0.0089%
3812	岑加敏	自然人	身份证	44062219*****1323	873,529	0.0221%
3813	陈域鹏	自然人	身份证	44068219*****6335	174,623	0.0044%
3814	范美添	自然人	身份证	44062219*****1310	873,529	0.0221%
3815	林少玲	自然人	身份证	44062219*****1389	1,397,708	0.0354%
3816	梁卫红	自然人	身份证	44062219*****0023	524,076	0.0133%

3817	王丽霞	自然人	身份证	44010319*****2422	261,985	0.0066%
3818	张润洪	自然人	身份证	44062219*****4317	174,623	0.0044%
3819	孔锦平	自然人	身份证	44062219*****1325	261,985	0.0066%
3820	邵丽明	自然人	身份证	44062219*****1329	174,623	0.0044%
3821	谭桂滔	自然人	身份证	44062219*****1375	227,041	0.0058%
3822	欧楚茜	自然人	身份证	44062219*****0020	873,529	0.0221%
3823	梁可宽	自然人	身份证	44068219*****6324	174,623	0.0044%
3824	邝鹏健	自然人	身份证	44062219*****0012	174,623	0.0044%
3825	孔兆森	自然人	身份证	44062219*****1339	349,350	0.0089%
3826	李耀忠	自然人	身份证	44062219*****1319	524,076	0.0133%
3827	原永良	自然人	身份证	44068219*****131X	174,623	0.0044%
3828	陈伟潮	自然人	身份证	44062219*****131X	261,985	0.0066%
3829	邹永鸿	自然人	身份证	44062219*****6318	174,623	0.0044%
3830	刘德发	自然人	身份证	44062219*****0018	174,623	0.0044%
3831	陈凤莲	自然人	身份证	44068219*****1324	174,623	0.0044%
3832	黄祥辉	自然人	身份证	44062219*****1316	174,623	0.0044%
3833	李广涛	自然人	身份证	44062219*****1311	174,623	0.0044%
3834	李耀祥	自然人	身份证	44062219*****1332	174,623	0.0044%
3835	李敏婷	自然人	身份证	44068219*****632X	524,076	0.0133%
3836	林水英	自然人	身份证	44068219*****2842	174,623	0.0044%
3837	区敏仪	自然人	身份证	44062219*****1326	174,623	0.0044%
3838	叶敏珊	自然人	身份证	44062219*****0022	174,626	0.0044%
3839	王先林	自然人	身份证	45252319*****1717	174,623	0.0044%
3840	李智强	自然人	身份证	44068219*****6316	524,076	0.0133%
3841	何育林	自然人	身份证	44062319*****2619	349,350	0.0089%
3842	冯爱玲	自然人	身份证	44062219*****1323	524,076	0.0133%
3843	李焕婷	自然人	身份证	44068219*****6325	524,076	0.0133%
3844	罗敏卿	自然人	身份证	44068219*****1322	1,921,790	0.0487%
3845	王少芳	自然人	身份证	44062219*****3646	174,623	0.0044%
3846	欧阳强	自然人	身份证	44060119*****0959	349,350	0.0089%
3847	孔雪花	自然人	身份证	44062219*****4343	174,626	0.0044%
3848	叶瑞流	自然人	身份证	44062219*****0024	174,623	0.0044%
3849	李静婷	自然人	身份证	44068219*****6326	524,076	0.0133%
3850	周灿全	自然人	身份证	44062219*****1339	174,626	0.0044%
3851	赖祝明	自然人	身份证	44060119*****4211	349,352	0.0089%
3852	李有泉	自然人	身份证	44062219*****1337	524,076	0.0133%
3853	孔渐好	自然人	身份证	44062219*****1041	174,623	0.0044%
3854	卢锦棉	自然人	身份证	44062219*****1318	174,623	0.0044%
3855	陈泳红	自然人	身份证	44068219*****1349	174,623	0.0044%

3856	黄永江	自然人	身份证	44062219*****0014	34,868	0.0009%
3857	郑雪梅	自然人	身份证	44062219*****0047	95,383	0.0024%
3858	黄宝炽	自然人	身份证	44062219*****4010	174,623	0.0044%
3859	王碧莲	自然人	身份证	44062219*****0042	174,623	0.0044%
3860	何秋凤	自然人	身份证	45252319*****178X	174,623	0.0044%
3861	梁洁芬	自然人	身份证	44068219*****2822	9,458	0.0002%
3862	罗汉青	自然人	身份证	44068219*****1311	174,623	0.0044%
3863	卢翠霞	自然人	身份证	44062219*****6326	349,350	0.0089%
3864	黄肖玲	自然人	身份证	44062219*****1722	174,623	0.0044%
3865	梁玉玲	自然人	身份证	44062219*****1326	524,076	0.0133%
3866	黄永新	自然人	身份证	44062219*****1335	174,623	0.0044%
3867	孔洁英	自然人	身份证	44062219*****1361	261,985	0.0066%
3868	关振英	自然人	身份证	44062219*****5027	174,626	0.0044%
3869	何永添	自然人	身份证	44062219*****0010	174,623	0.0044%
3870	徐燕芳	自然人	身份证	44062219*****0022	174,623	0.0044%
3871	黄焕庄	自然人	身份证	44062219*****0022	174,623	0.0044%
3872	黄绮云	自然人	身份证	44062219*****1323	174,626	0.0044%
3873	刘治斌	自然人	身份证	44068219*****1318	174,626	0.0044%
3874	曾洁文	自然人	身份证	44062219*****1327	1,397,708	0.0354%
3875	何少坤	自然人	身份证	44068219*****6624	174,623	0.0044%
3876	莫志伟	自然人	身份证	44010719*****061X	506,602	0.0128%
3877	朱爱娴	自然人	身份证	44062219*****0029	174,623	0.0044%
3878	颜景鸿	自然人	身份证	44068219*****1359	174,626	0.0044%
3879	张龙法	自然人	身份证	32022319*****1413	1,747,161	0.0443%
3880	陈满康	自然人	身份证	44062219*****1337	174,623	0.0044%
3881	黎伟才	自然人	身份证	44062219*****1335	349,350	0.0089%
3882	汤妙齐	自然人	身份证	44062219*****4023	174,623	0.0044%
3883	邵铁虹	自然人	身份证	44062219*****4327	261,989	0.0066%
3884	李满辉	自然人	身份证	44062219*****1311	189,583	0.0048%
3885	黄丽萍	自然人	身份证	44062219*****132X	174,623	0.0044%
3886	仇国荣	自然人	身份证	44060319*****4219	707,195	0.0179%
3887	梁毅峰	自然人	身份证	44010519*****3013	1,640,509	0.0416%
3888	李志雄	自然人	身份证	44068219*****6338	349,350	0.0089%
3889	吴尚恩	自然人	身份证	44062219*****2893	174,623	0.0044%
3890	朱小飞	自然人	身份证	36222319*****3570	524,076	0.0133%
3891	郑永忠	自然人	身份证	35210219*****0430	873,529	0.0221%
3892	梁庆	自然人	身份证	44062219*****0012	227,041	0.0058%
3893	焦广芝	自然人	身份证	37082519*****6217	1,397,708	0.0354%
3894	甘乐辉	自然人	身份证	44062219*****1338	349,350	0.0089%

3895	颜要萍	自然人	身份证	44062219*****0020	174,626	0.0044%
3896	陈洁贞	自然人	身份证	44062219*****1368	174,623	0.0044%
3897	叶仕添	自然人	身份证	44072319*****3737	436,715	0.0111%
3898	刘笑玲	自然人	身份证	44062219*****1365	174,623	0.0044%
3899	苏敬雄	自然人	身份证	44062219*****2832	607,280	0.0154%
3900	张学毅	自然人	身份证	46002119*****0411	1,160,507	0.0294%
3901	胡佩琼	自然人	身份证	44062219*****4325	174,626	0.0044%
3902	梁盛沛	自然人	身份证	44062219*****0017	227,041	0.0058%
3903	侯卓华	自然人	身份证	44010619*****4016	313,929	0.0080%
3904	石裕光	自然人	身份证	45252419*****0016	349,350	0.0089%
3905	谭健姬	自然人	身份证	44068219*****3622	1,360,170	0.0345%
3906	叶如基	自然人	身份证	44072319*****3733	873,533	0.0221%
3907	庞路明	自然人	身份证	44060119*****0026	174,623	0.0044%
3908	李诗元	自然人	身份证	44068219*****6324	349,350	0.0089%
3909	黄波	自然人	身份证	44082219*****0413	576,494	0.0146%
3910	罗敏珊	自然人	身份证	44062219*****1348	524,076	0.0133%
3911	梁锦添	自然人	身份证	44062219*****0035	174,623	0.0044%
3912	叶翠萍	自然人	身份证	44062219*****1021	1,738,346	0.0441%
3913	陈耀光	自然人	身份证	44062219*****3613	174,623	0.0044%
3914	彭勇	自然人	身份证	44022219*****0044	174,623	0.0044%
3915	吴志威	自然人	身份证	44060219*****1540	174,623	0.0044%
3916	严文宏	自然人	身份证	44022319*****5635	349,350	0.0089%
3917	李要玲	自然人	身份证	44060119*****0622	873,529	0.0221%
3918	叶月清	自然人	身份证	44072319*****3763	174,623	0.0044%
3919	崔巧琼	自然人	身份证	44060119*****0023	873,529	0.0221%
3920	林访英	自然人	身份证	44062219*****1015	1,498,582	0.0380%
3921	区瑞玲	自然人	身份证	45252419*****0025	174,623	0.0044%
3922	陆敏珊	自然人	身份证	44068219*****002X	349,350	0.0089%
3923	卢丹媚	自然人	身份证	44062219*****0029	383,304	0.0097%
3924	曾宪鹄	自然人	身份证	44182419*****004X	174,623	0.0044%
3925	刘碧虹	自然人	身份证	44068219*****6324	1,048,256	0.0266%
3926	聂光锋	自然人	身份证	44072319*****375X	524,076	0.0133%
3927	叶秀刚	自然人	身份证	44060119*****4216	174,626	0.0044%
3928	邓翠怡	自然人	身份证	44062219*****6022	698,803	0.0177%
3929	丘莉	自然人	身份证	44022519*****0443	174,623	0.0044%
3930	叶婉娥	自然人	身份证	44062219*****1340	1,747,161	0.0443%
3931	区德明	自然人	身份证	45252419*****0050	174,623	0.0044%
3932	刘晓琼	自然人	身份证	44012319*****0025	174,623	0.0044%
3933	叶伟锋	自然人	身份证	44062219*****6332	174,623	0.0044%

3934	邓汉甜	自然人	身份证	44062219*****2851	233,850	0.0059%
3935	陈妙霞	自然人	身份证	44010319*****0965	524,080	0.0133%
3936	邓志梅	自然人	身份证	44062219*****2844	174,623	0.0044%
3937	周悦	自然人	身份证	65010619*****0022	349,350	0.0089%
3938	钟少和	自然人	身份证	44060119*****1526	873,529	0.0221%
3939	唐赛光	自然人	身份证	11010819*****0036	174,623	0.0044%
3940	冼金花	自然人	身份证	44072619*****5022	873,529	0.0221%
3941	刘志华	自然人	身份证	44062219*****0010	174,623	0.0044%
3942	范耀沛	自然人	身份证	44062219*****0015	174,623	0.0044%
3943	潘杏娟	自然人	身份证	44010519*****5740	349,350	0.0089%
3944	岑智峰	自然人	身份证	44060119*****0615	349,350	0.0089%
3945	梁静允	自然人	身份证	44062219*****1326	174,626	0.0044%
3946	杜捷洪	自然人	身份证	44068219*****1713	174,626	0.0044%
3947	陈素眉	自然人	身份证	44068219*****6326	349,350	0.0089%
3948	赵政梅	自然人	身份证	32090219*****1049	174,623	0.0044%
3949	严妙玲	自然人	身份证	44062219*****1021	1,747,161	0.0443%
3950	陈翠莲	自然人	身份证	44068219*****2825	349,350	0.0089%
3951	周锡威	自然人	身份证	44062219*****1315	192,095	0.0049%
3952	王小虎	自然人	身份证	43010419*****4317	174,623	0.0044%
3953	简汉文	自然人	身份证	44062219*****1315	207,587	0.0053%
3954	范爱群	自然人	身份证	44068319*****2627	174,623	0.0044%
3955	梁裕常	自然人	身份证	44062219*****1013	915,131	0.0232%
3956	关洁贞	自然人	身份证	44062219*****4320	174,623	0.0044%
3957	陈碧容	自然人	身份证	44068219*****1360	174,623	0.0044%
3958	梁颖芳	自然人	身份证	44092319*****6166	174,623	0.0044%
3959	梁艺怀	自然人	身份证	44092319*****6119	91,419	0.0023%
3960	黎菊源	自然人	身份证	44092319*****612X	91,419	0.0023%
3961	霍锦荣	自然人	身份证	44062219*****0011	174,623	0.0044%
3962	陈永光	自然人	身份证	44062219*****1312	174,623	0.0044%
3963	罗卫红	自然人	身份证	44062319*****0628	1,747,161	0.0443%
3964	夏昌毅	自然人	身份证	51021219*****3562	174,623	0.0044%
3965	汤展明	自然人	身份证	44062219*****0025	174,623	0.0044%
3966	叶伟标	自然人	身份证	44062219*****1337	174,623	0.0044%
3967	翁秀玲	自然人	身份证	44072119*****5324	174,623	0.0044%
3968	曹崑峻	自然人	身份证	44010719*****0013	873,529	0.0221%
3969	蔡粉强	自然人	身份证	44052519*****493X	349,350	0.0089%
3970	张玉华	自然人	身份证	44142319*****3020	174,623	0.0044%
3971	麦渭泉	自然人	身份证	44062319*****2017	524,076	0.0133%
3972	劳秋玲	自然人	身份证	44068219*****1723	524,076	0.0133%

3973	邵伟生	自然人	身份证	44062219*****1319	471,660	0.0120%
3974	潘焕兴	自然人	身份证	44062219*****0642	174,623	0.0044%
3975	粟清莲	自然人	身份证	43040519*****0044	91,419	0.0023%
3976	冼慧玲	自然人	身份证	44062219*****002X	174,623	0.0044%
3977	何有梅	自然人	身份证	44010719*****0648	174,623	0.0044%
3978	林沛均	自然人	身份证	44062219*****1316	349,350	0.0089%
3979	林汉荣	自然人	身份证	44060119*****1515	349,350	0.0089%
3980	邹倩文	自然人	身份证	44062219*****6346	174,623	0.0044%
3981	李焕芝	自然人	身份证	44062219*****1344	174,623	0.0044%
3982	罗慧贤	自然人	身份证	44062219*****1349	174,623	0.0044%
3983	郭志勇	自然人	身份证	44068219*****1316	244,514	0.0062%
3984	邝佟	自然人	身份证	44062219*****0010	179,496	0.0045%
3985	梁云英	自然人	身份证	44072319*****3722	349,350	0.0089%
3986	许冠	自然人	身份证	42010419*****1615	524,076	0.0133%
3987	黄志凌	自然人	身份证	42061919*****0028	174,623	0.0044%
3988	莫少梅	自然人	身份证	44068219*****1324	174,626	0.0044%
3989	马永爽	自然人	身份证	44062219*****5014	174,623	0.0044%
3990	孔敏华	自然人	身份证	44062219*****0047	174,626	0.0044%
3991	陈秀珍	自然人	身份证	44062219*****0027	174,623	0.0044%
3992	林剑珊	自然人	身份证	44062219*****6322	174,623	0.0044%
3993	黎惠洁	自然人	身份证	44062219*****2844	349,350	0.0089%
3994	梁汝清	自然人	身份证	44062219*****1425	174,623	0.0044%
3995	冯国东	自然人	身份证	44062219*****1339	873,529	0.0221%
3996	李少颜	自然人	身份证	44010719*****0626	174,623	0.0044%
3997	梁润华	自然人	身份证	44062219*****1350	1,572,435	0.0399%
3998	朱霏华	自然人	身份证	44062219*****1327	349,350	0.0089%
3999	李美嫦	自然人	身份证	44062219*****1345	349,350	0.0089%
4000	刘羽康	自然人	身份证	44062219*****0016	349,352	0.0089%
4001	王洁英	自然人	身份证	44062219*****132X	209,568	0.0053%
4002	韩军	自然人	身份证	44010619*****3614	174,623	0.0044%
4003	周江凌	自然人	身份证	51012219*****1571	174,623	0.0044%
4004	何银妹	自然人	身份证	44062219*****1346	349,350	0.0089%
4005	李美施	自然人	身份证	44062219*****1329	174,623	0.0044%
4006	万少芝	自然人	身份证	44062319*****366X	1,747,161	0.0443%
4007	何小霞	自然人	身份证	44062219*****3620	1,572,440	0.0399%
4008	何应洲	自然人	身份证	44062219*****361X	174,626	0.0044%
4009	陈永松	自然人	身份证	44062219*****1319	174,626	0.0044%
4010	戚祖奕	自然人	身份证	44062219*****3615	174,623	0.0044%
4011	黄锦美	自然人	身份证	44062219*****1322	567,760	0.0144%

4012	张惠仪	自然人	身份证	44062219*****1346	174,623	0.0044%
4013	叶翠金	自然人	身份证	44062219*****134X	172,981	0.0044%
4014	吴群宽	自然人	身份证	44062219*****1384	82,408	0.0021%
4015	邓森源	自然人	身份证	44122719*****0051	174,623	0.0044%
4016	梁灿辉	自然人	身份证	44062219*****1357	237,125	0.0060%
4017	曾建江	自然人	身份证	44062219*****1339	3,293	0.0001%
4018	劳健梅	自然人	身份证	44062219*****5426	107,131	0.0027%
4019	唐业强	自然人	身份证	44062219*****1717	169,769	0.0043%
4020	谢耀洪	自然人	身份证	44062219*****4374	169,769	0.0043%
4021	梁冠成	自然人	身份证	44062219*****2810	1,747,161	0.0443%
4022	杜卫坚	自然人	身份证	44068219*****1353	341,892	0.0087%
4023	范远明	自然人	身份证	44062219*****1344	34,844	0.0009%
4024	朱爱勤	自然人	身份证	44062219*****0029	209,568	0.0053%
4025	马志良	自然人	身份证	44062219*****1335	69,786	0.0018%
4026	张倩莹	自然人	身份证	44062219*****0027	34,842	0.0009%
4027	林秀莲	自然人	身份证	44062219*****6325	279,461	0.0071%
4028	简雪红	自然人	身份证	44062219*****1329	36,591	0.0009%
4029	杜映眉	自然人	身份证	44062219*****0025	52,313	0.0013%
4030	邹妙贤	自然人	身份证	44062219*****0021	52,313	0.0013%
4031	韦国强	自然人	身份证	44062219*****0011	69,786	0.0018%
4032	梁永强	自然人	身份证	44068219*****1313	43,580	0.0011%
4033	王玉珊	自然人	身份证	44068219*****4368	12,332	0.0003%
4034	徐倩芳	自然人	身份证	44062219*****1343	69,786	0.0018%
4035	陈露晗	自然人	身份证	46002819*****0486	43,580	0.0011%
4036	杜淑仪	自然人	身份证	44068219*****1320	43,580	0.0011%
4037	黄学颖	自然人	身份证	44062219*****402X	69,790	0.0018%
4038	符洛明	自然人	身份证	44060219*****1541	174,623	0.0044%
4039	何泳仪	自然人	身份证	44068219*****1324	69,786	0.0018%
4040	原丽珊	自然人	身份证	44062219*****1321	122,205	0.0031%
4041	梁绮芬	自然人	身份证	44010719*****062X	69,790	0.0018%
4042	李翠仪	自然人	身份证	44068219*****1325	52,313	0.0013%
4043	陈铭强	自然人	身份证	44062219*****1317	43,580	0.0011%
4044	谢飞	自然人	身份证	44022519*****8417	69,786	0.0018%
4045	杜伟林	自然人	身份证	44062219*****131X	69,790	0.0018%
4046	胡瑞贞	自然人	身份证	44062219*****0024	52,313	0.0013%
4047	毛志豪	自然人	身份证	44062219*****0032	69,790	0.0018%
4048	李敏嫦	自然人	身份证	44068219*****3220	43,580	0.0011%
4049	何兆亨	自然人	身份证	44062219*****1334	34,842	0.0009%
4050	郭绍东	自然人	身份证	44062219*****1317	6,265	0.0002%

4051	邵绮雯	自然人	身份证	44062219*****0024	139,574	0.0035%
4052	罗铭仪	自然人	身份证	44068219*****132X	69,790	0.0018%
4053	肖润佳	自然人	身份证	44068219*****6317	34,842	0.0009%
4054	沈燕华	自然人	身份证	44060319*****3828	69,790	0.0018%
4055	叶丽娜	自然人	身份证	44068219*****1324	69,786	0.0018%
4056	黄绮云	自然人	身份证	44062219*****002X	122,205	0.0031%
4057	梁伟国	自然人	身份证	44062219*****0013	34,842	0.0009%
4058	梁冷艳	自然人	身份证	44062219*****1345	87,263	0.0022%
4059	陈淑贞	自然人	身份证	44062219*****1341	69,786	0.0018%
4060	黄伟健	自然人	身份证	44062219*****4017	69,786	0.0018%
4061	邵铁涛	自然人	身份证	44062219*****434X	69,790	0.0018%
4062	胡艳红	自然人	身份证	44062219*****0023	42,290	0.0011%
4063	周建萍	自然人	身份证	44062219*****1369	34,842	0.0009%
4064	罗富恒	自然人	身份证	44062219*****1315	69,786	0.0018%
4065	颜泳贤	自然人	身份证	44068219*****0028	43,580	0.0011%
4066	叶永泉	自然人	身份证	44062219*****1336	69,786	0.0018%
4067	黄婉华	自然人	身份证	44068219*****1322	69,786	0.0018%
4068	周杰斌	自然人	身份证	44068219*****1391	69,790	0.0018%
4069	帅健仪	自然人	身份证	44062219*****0042	69,786	0.0018%
4070	胡铭楷	自然人	身份证	44062219*****0035	17,373	0.0004%
4071	潘翰标	自然人	身份证	44062219*****0013	34,844	0.0009%
4072	梁丽霞	自然人	身份证	44062219*****0020	71,535	0.0018%
4073	陈小明	自然人	身份证	44062219*****0047	34,842	0.0009%
4074	陈翠芬	自然人	身份证	44068219*****1326	69,786	0.0018%
4075	孔凌云	自然人	身份证	44060219*****0049	178,118	0.0045%
4076	潘淑仪	自然人	身份证	44068219*****1346	45,326	0.0011%
4077	陈丽颜	自然人	身份证	44062219*****1321	1,582	0.0000%
4078	梁健国	自然人	身份证	44068219*****131X	8,635	0.0002%
4079	招洁文	自然人	身份证	44062219*****132X	34,842	0.0009%
4080	周燕玲	自然人	身份证	44062219*****1364	69,786	0.0018%
4081	梁俏苇	自然人	身份证	44062219*****0027	52,313	0.0013%
4082	陈庆华	自然人	身份证	44062219*****1321	176,375	0.0045%
4083	陈耀明	自然人	身份证	44062219*****135X	69,786	0.0018%
4084	吴文丽	自然人	身份证	44068219*****4364	9,880	0.0003%
4085	罗凤萍	自然人	身份证	44062219*****1365	246,263	0.0062%
4086	马巧仪	自然人	身份证	44062219*****1329	69,786	0.0018%
4087	张小丽	自然人	身份证	44252619*****0220	69,790	0.0018%
4088	关长能	自然人	身份证	44068219*****101X	59,306	0.0015%
4089	陈力生	自然人	身份证	44062219*****0016	281,207	0.0071%

4090	陈翠婵	自然人	身份证	44062219*****1346	69,790	0.0018%
4091	黄凤英	自然人	身份证	44062219*****0041	52,313	0.0013%
4092	郑翠卿	自然人	身份证	44062219*****0025	34,842	0.0009%
4093	许恒	自然人	身份证	44082219*****0415	471,660	0.0120%
4094	郭丽丝	自然人	身份证	44068219*****132X	69,786	0.0018%
4095	赵正权	自然人	身份证	32092519*****0015	235,450	0.0060%
4096	胡伟华	自然人	身份证	44062219*****131X	69,790	0.0018%
4097	陈淑明	自然人	身份证	44062219*****0022	104,735	0.0027%
4098	李燕银	自然人	身份证	44062219*****1344	1,645	0.0000%
4099	曾佩文	自然人	身份证	44062219*****1325	139,678	0.0035%
4100	丘辉苑	自然人	身份证	44142519*****3349	174,626	0.0044%
4101	麦燕玉	自然人	身份证	44062219*****0022	34,842	0.0009%
4102	林松发	自然人	身份证	44068219*****0011	69,786	0.0018%
4103	何淑景	自然人	身份证	44068219*****1341	69,790	0.0018%
4104	梁燕玲	自然人	身份证	44062219*****6327	16,555	0.0004%
4105	关倩萍	自然人	身份证	44068219*****1342	174,623	0.0044%
4106	颜婉红	自然人	身份证	44062219*****3626	69,786	0.0018%
4107	黄少莲	自然人	身份证	44062219*****1327	34,842	0.0009%
4108	梁永涛	自然人	身份证	44062219*****0037	69,786	0.0018%
4109	梁永恩	自然人	身份证	44062219*****0016	104,637	0.0027%
4110	周嘉荣	自然人	身份证	44068219*****1339	69,790	0.0018%
4111	黄毅东	自然人	身份证	44062219*****0033	69,790	0.0018%
4112	王惠华	自然人	身份证	44068219*****1321	61,054	0.0015%
4113	叶毅英	自然人	身份证	44068219*****6322	122,205	0.0031%
4114	周燕茹	自然人	身份证	44068219*****1329	43,580	0.0011%
4115	黄哲	自然人	身份证	44062219*****0013	69,790	0.0018%
4116	陈炽芳	自然人	身份证	44062219*****1382	45,326	0.0011%
4117	庞康清	自然人	身份证	44088319*****3960	17,367	0.0004%
4118	沈淑瑛	自然人	身份证	44068219*****1348	52,313	0.0013%
4119	黄颖彤	自然人	身份证	44068219*****4322	69,790	0.0018%
4120	孔明德	自然人	身份证	44062219*****1015	349,350	0.0089%
4121	李炳坤	自然人	身份证	44062219*****1379	209,568	0.0053%
4122	黄志坚	自然人	身份证	44062219*****1339	69,786	0.0018%
4123	严瑞茹	自然人	身份证	44062219*****132X	209,470	0.0053%
4124	吴美玲	自然人	身份证	44062219*****0041	34,842	0.0009%
4125	陆咏霞	自然人	身份证	44062219*****1366	69,786	0.0018%
4126	杨柳贤	自然人	身份证	44010719*****0049	69,786	0.0018%
4127	谭穗英	自然人	身份证	44068219*****1328	43,580	0.0011%
4128	莫其平	自然人	身份证	44060219*****1514	174,623	0.0044%

4129	蒲菁瑜	自然人	身份证	44062219*****3704	69,786	0.0018%
4130	梁婉华	自然人	身份证	44068219*****0663	296,934	0.0075%
4131	邹奈森	自然人	身份证	44082319*****731X	8,635	0.0002%
4132	张凯燕	自然人	身份证	44068219*****4021	69,786	0.0018%
4133	林耀棉	自然人	身份证	44068219*****1316	69,790	0.0018%
4134	何兆成	自然人	身份证	44068219*****1315	1,645	0.0000%
4135	梁达英	自然人	身份证	44068219*****1319	1,645	0.0000%
4136	邢春慧	自然人	身份证	46000419*****0024	10,380	0.0003%
4137	陈绍奇	自然人	身份证	44528119*****1820	52,313	0.0013%
4138	姚碧珊	自然人	身份证	44060219*****0326	244,409	0.0062%
4139	郑宝璇	自然人	身份证	44058219*****2342	8,635	0.0002%
4140	魏莱	自然人	身份证	43060219*****4517	1,645	0.0000%
4141	徐泳娟	自然人	身份证	44068219*****1342	17,367	0.0004%
4142	朱茜	自然人	身份证	42058219*****004X	69,786	0.0018%
4143	周耀宇	自然人	身份证	44082319*****0135	34,844	0.0009%
4144	林巧芬	自然人	身份证	44068219*****4762	23,085	0.0006%
4145	黎国宏	自然人	身份证	44068219*****1316	174,623	0.0044%
4146	冯雅婧	自然人	身份证	44068219*****6089	69,786	0.0018%
4147	黄丽萍	自然人	身份证	44020319*****1821	8,639	0.0002%
4148	苏仕绵	自然人	身份证	44062219*****0023	349,350	0.0089%
4149	宛雄莲	自然人	身份证	44068219*****3349	8,635	0.0002%
4150	禔桂华	自然人	身份证	44062219*****0016	69,786	0.0018%
4151	杨小波	自然人	身份证	44068219*****6311	164,819	0.0042%
4152	陈志基	自然人	身份证	44062219*****6310	82,408	0.0021%
4153	王国樑	自然人	身份证	44062219*****1336	139,678	0.0035%
4154	张秀琴	自然人	身份证	44142319*****0428	52,740	0.0013%
4155	黄桂明	自然人	身份证	44062219*****1319	10,181	0.0003%
4156	邹达全	自然人	身份证	44062219*****1316	169,769	0.0043%
4157	沈沛衡	自然人	身份证	44062219*****4355	33,950	0.0009%
4158	罗雪燕	自然人	身份证	44072219*****6221	85,902	0.0022%
4159	林云展	自然人	身份证	44062219*****6322	16,480	0.0004%
4160	邓锦云	自然人	身份证	44062219*****632X	16,480	0.0004%
4161	梁焯东	自然人	身份证	44062219*****1317	1,048,256	0.0266%
4162	陈佩明	自然人	身份证	44062219*****1340	34,529	0.0009%
4163	杜燕莉	自然人	身份证	44062219*****1322	164,819	0.0042%
4164	伊升	自然人	身份证	34012319*****2113	20,665	0.0005%
4165	李妙英	自然人	身份证	44068219*****6329	9,886	0.0003%
4166	郭永红	自然人	身份证	44062219*****0028	69,786	0.0018%
4167	陈兆基	自然人	身份证	44062219*****0012	1,645	0.0000%

4168	朱桂菊	自然人	身份证	44062219*****1324	16,480	0.0004%
4169	甘理明	自然人	身份证	44068219*****1393	173,812	0.0044%
4170	何桂灶	自然人	身份证	44062219*****5710	52,313	0.0013%
4171	宁晓欣	自然人	身份证	44092419*****0021	16,480	0.0004%
4172	郭瑞珍	自然人	身份证	44062219*****1324	174,623	0.0044%
4173	张瑞昌	自然人	身份证	42010219*****031X	10,349	0.0003%
4174	周雪珍	自然人	身份证	44062219*****1324	17,193	0.0004%
4175	黄灼强	自然人	身份证	44062219*****1310	77,733	0.0020%
4176	魏小燕	自然人	身份证	44062219*****1321	17,222	0.0004%
4177	魏庆栋	自然人	身份证	44062219*****1313	69,143	0.0018%
4178	彭秀芳	自然人	身份证	44062219*****0028	86,449	0.0022%
4179	唐辉	自然人	身份证	44092319*****4816	524,076	0.0133%
4180	郭艳玲	自然人	身份证	44062219*****1389	172,981	0.0044%
4181	唐焕梅	自然人	身份证	44068219*****636X	121,562	0.0031%
4182	黄競瑜	自然人	身份证	44068219*****634X	3,293	0.0001%
4183	劳玲玉	自然人	身份证	44062219*****1728	199,764	0.0051%
4184	陈雪珍	自然人	身份证	44010519*****2724	87,259	0.0022%
4185	刘永标	自然人	身份证	44010719*****0011	609,779	0.0155%
4186	陈新	自然人	身份证	44062219*****1313	514,273	0.0130%
4187	梁妙颜	自然人	身份证	44062219*****1340	16,480	0.0004%
4188	李国华	自然人	身份证	44022219*****3111	16,973	0.0004%
4189	黄小波	自然人	身份证	44062219*****1326	34,450	0.0009%
4190	陈伟洪	自然人	身份证	44062219*****0057	173,812	0.0044%
4191	陈俊杰	自然人	身份证	44062219*****1392	690,483	0.0175%
4192	刘汉才	自然人	身份证	44062219*****1333	6,886	0.0002%
4193	何广洪	自然人	身份证	44062219*****1378	19,775	0.0005%
4194	李华龙	自然人	身份证	44072219*****4819	1,645	0.0000%
4195	钟春娇	自然人	身份证	36210219*****0028	62,796	0.0016%
4196	邹英培	自然人	身份证	44062219*****1359	32,961	0.0008%
4197	林肖兰	自然人	身份证	44062219*****1747	169,769	0.0043%
4198	李爱莲	自然人	身份证	44062219*****136X	52,740	0.0013%
4199	范碧华	自然人	身份证	44062219*****632X	244,038	0.0062%
4200	邵钜焜	自然人	身份证	44062219*****1414	454,184	0.0115%
4201	梁浩	自然人	身份证	44062219*****1310	3,293	0.0001%
4202	魏小华	自然人	身份证	44062219*****1361	349,350	0.0089%
4203	陈伯全	自然人	身份证	44062219*****1395	6,886	0.0002%
4204	徐玉心	自然人	身份证	44062219*****472X	174,623	0.0044%
4205	邹巧容	自然人	身份证	44062219*****1327	34,844	0.0009%
4206	邹杰棠	自然人	身份证	44062219*****1372	87,114	0.0022%

4207	郭达昌	自然人	身份证	44062219*****1334	87,114	0.0022%
4208	陈美清	自然人	身份证	44068219*****6049	8,237	0.0002%
4209	罗美卿	自然人	身份证	44062219*****1320	17,367	0.0004%
4210	吴瑞华	自然人	身份证	44068219*****6322	10,380	0.0003%
4211	吴添成	自然人	身份证	44062219*****5718	6,886	0.0002%
4212	邹锦光	自然人	身份证	44068219*****1311	34,697	0.0009%
4213	邹爱莲	自然人	身份证	44062219*****0040	104,732	0.0027%
4214	甘淑和	自然人	身份证	44062219*****1361	1,645	0.0000%
4215	王锦华	自然人	身份证	44062219*****1315	89,006	0.0023%
4216	邹耀威	自然人	身份证	44062219*****1316	1,050,006	0.0266%
4217	梁志忠	自然人	身份证	44010719*****061X	1,065,728	0.0270%
4218	陈笑珍	自然人	身份证	44010719*****0628	1,712,216	0.0434%
4219	陈沪君	自然人	身份证	44068219*****6320	104,735	0.0027%
4220	邹爱容	自然人	身份证	44062219*****1369	34,697	0.0009%
4221	梁佩贤	自然人	身份证	44062219*****1320	34,842	0.0009%
4222	周铎昌	自然人	身份证	44062219*****1313	174,623	0.0044%
4223	吴拾女	自然人	身份证	44062219*****1382	86,781	0.0022%
4224	杜燕葵	自然人	身份证	44062219*****1342	18,126	0.0005%
4225	麦润桂	自然人	身份证	44062219*****1328	38,034	0.0010%
4226	陈翠芬	自然人	身份证	44062219*****6328	24,261	0.0006%
4227	叶玉莲	自然人	身份证	44062219*****1445	33,754	0.0009%
4228	卢万崧	自然人	身份证	44062219*****3742	707,025	0.0179%
4229	李燕萍	自然人	身份证	44062219*****1322	33,754	0.0009%
4230	李慕卿	自然人	身份证	44062219*****6327	261,985	0.0066%
4231	黄彤彤	自然人	身份证	44023119*****1722	16,480	0.0004%
4232	陈健洪	自然人	身份证	44068219*****6353	87,259	0.0022%
4233	梁丽文	自然人	身份证	44062219*****1326	36,591	0.0009%
4234	陈健怡	自然人	身份证	44068219*****6397	87,259	0.0022%
4235	张俊英	自然人	身份证	44022319*****052X	65,927	0.0017%
4236	吴荣华	自然人	身份证	44062219*****5713	3,391	0.0001%
4237	梁夏玲	自然人	身份证	44062219*****132X	138,848	0.0035%
4238	梁国玲	自然人	身份证	44062219*****132X	69,786	0.0018%
4239	李洁芳	自然人	身份证	44062219*****1321	34,842	0.0009%
4240	邵智明	自然人	身份证	44068219*****5711	104,735	0.0027%
4241	罗丽卿	自然人	身份证	44062219*****1342	25,710	0.0007%
4242	杨宝昌	自然人	身份证	44062219*****0035	138,787	0.0035%
4243	叶秋妹	自然人	身份证	44062219*****5720	4,941	0.0001%
4244	谭润群	自然人	身份证	44062219*****5729	4,941	0.0001%
4245	李万琼	自然人	身份证	44062219*****1326	34,529	0.0009%

4246	黄妙姬	自然人	身份证	44062219*****4025	34,842	0.0009%
4247	邹敏荷	自然人	身份证	44062219*****6321	6,787	0.0002%
4248	梁惠容	自然人	身份证	44062219*****1356	10,181	0.0003%
4249	周燕芬	自然人	身份证	44062219*****0043	4,941	0.0001%
4250	陈绮琼	自然人	身份证	44062219*****6329	16,480	0.0004%
4251	吕桂英	自然人	身份证	44062219*****1346	16,973	0.0004%
4252	梁凤莲	自然人	身份证	44062219*****6343	33,950	0.0009%
4253	陈(火良)东	自然人	身份证	44068219*****1316	1,645	0.0000%
4254	梁国纯	自然人	身份证	44062219*****1314	8,435	0.0002%
4255	陈伟棠	自然人	身份证	44062219*****1312	1,645	0.0000%
4256	李锐冰	自然人	身份证	44062219*****1367	1,645	0.0000%
4257	林彦忠	自然人	身份证	44122219*****4719	49,443	0.0013%
4258	杜家强	自然人	身份证	44062219*****1316	82,408	0.0021%
4259	简沛湘	自然人	身份证	44062219*****1358	118,399	0.0030%
4260	张洁流	自然人	身份证	44062219*****4325	244,349	0.0062%
4261	陈敏晶	自然人	身份证	44062219*****6369	87,259	0.0022%
4262	梁焕容	自然人	身份证	44068219*****6342	121,893	0.0031%
4263	谭金玉	自然人	身份证	44062219*****1325	3,293	0.0001%
4264	张赛寒	自然人	身份证	36242619*****3524	17,367	0.0004%
4265	陆玉琼	自然人	身份证	44062219*****0024	17,367	0.0004%
4266	谭振珊	自然人	身份证	44062219*****1316	122,205	0.0031%
4267	周顺梅	自然人	身份证	44010719*****0642	86,449	0.0022%
4268	胡祖苏	自然人	身份证	44062219*****1336	16,480	0.0004%
4269	梁锦川	自然人	身份证	44010719*****0614	86,449	0.0022%
4270	何惠莲	自然人	身份证	44062219*****1321	174,623	0.0044%
4271	郑万方	自然人	身份证	44062219*****631X	50,927	0.0013%
4272	蒋燕华	自然人	身份证	44062219*****0028	173,146	0.0044%
4273	王慕贞	自然人	身份证	44062219*****1323	16,480	0.0004%
4274	蒋燕梅	自然人	身份证	44062219*****0040	34,697	0.0009%
4275	李焕英	自然人	身份证	44062219*****1322	54,685	0.0014%
4276	陈(金监)煊	自然人	身份证	44062219*****0034	17,306	0.0004%
4277	邵少珍	自然人	身份证	44062219*****1324	34,529	0.0009%
4278	陈伟东	自然人	身份证	44062219*****1334	52,169	0.0013%
4279	梁素文	自然人	身份证	44068219*****1322	68,895	0.0017%
4280	梁洁华	自然人	身份证	44062219*****1343	16,480	0.0004%
4281	陈相端	自然人	身份证	44062219*****1332	115,373	0.0029%
4282	何燕琼	自然人	身份证	44062219*****1367	174,623	0.0044%
4283	梁国祥	自然人	身份证	44062219*****1355	3,293	0.0001%
4284	钱丽娥	自然人	身份证	44122219*****472X	32,961	0.0008%

4285	邵翠颜	自然人	身份证	44062219*****1321	34,842	0.0009%
4286	王细明	自然人	身份证	44068219*****1390	22,415	0.0006%
4287	何允钊	自然人	身份证	44062219*****1334	139,678	0.0035%
4288	李惠连	自然人	身份证	44010619*****404X	127,195	0.0032%
4289	何有欢	自然人	身份证	44010319*****4826	82,408	0.0021%
4290	邹国楨	自然人	身份证	44062219*****1316	6,589	0.0002%
4291	苏仕涛	自然人	身份证	44062219*****3624	86,449	0.0022%
4292	黎少和	自然人	身份证	44062219*****0028	174,623	0.0044%
4293	吴杰莹	自然人	身份证	44062219*****1328	12,129	0.0003%
4294	吴志刚	自然人	身份证	44062219*****6331	1,645	0.0000%
4295	邵佩玉	自然人	身份证	44062219*****1341	3,379	0.0001%
4296	黄朝敦	自然人	身份证	44062219*****1319	8,237	0.0002%
4297	陈颖怡	自然人	身份证	44068219*****6321	34,529	0.0009%
4298	杜瑞清	自然人	身份证	44062219*****1326	49,443	0.0013%
4299	郭佩华	自然人	身份证	44062219*****1316	32,961	0.0008%
4300	何大均	自然人	身份证	44062219*****1316	10,380	0.0003%
4301	杜淑贤	自然人	身份证	44010319*****3024	89,006	0.0023%
4302	彭凤琼	自然人	身份证	44062219*****3623	16,480	0.0004%
4303	沈国健	自然人	身份证	44010319*****2419	89,006	0.0023%
4304	陈惠贤	自然人	身份证	44062219*****132X	3,391	0.0001%
4305	周浩添	自然人	身份证	44062219*****4375	3,391	0.0001%
4306	郭志华	自然人	身份证	44062219*****1357	3,395	0.0001%
4307	李志远	自然人	身份证	44062219*****6316	3,391	0.0001%
4308	李敏联	自然人	身份证	44062219*****1320	34,844	0.0009%
4309	郑敏珊	自然人	身份证	44068219*****1327	8,635	0.0002%
4310	蔡俊霞	自然人	身份证	44142319*****1080	61,051	0.0015%
4311	蓝晓燕	自然人	身份证	44078519*****6320	1,645	0.0000%
4312	胡宝岚	自然人	身份证	44068219*****1326	1,645	0.0000%
4313	陈玮嬉	自然人	身份证	44062219*****6320	69,786	0.0018%
4314	吴敏飞	自然人	身份证	44062219*****6366	34,842	0.0009%
4315	邹凤姬	自然人	身份证	44068219*****6320	34,842	0.0009%
4316	陈颖欣	自然人	身份证	44068219*****438X	4,974	0.0001%
4317	曾健航	自然人	身份证	44068219*****1326	1,645	0.0000%
4318	冒年华	自然人	身份证	32108819*****0892	1,645	0.0000%
4319	梁均达	自然人	身份证	44068219*****633X	1,645	0.0000%
4320	郑敏倩	自然人	身份证	44068219*****4045	52,316	0.0013%
4321	李宁	自然人	身份证	44162319*****0015	12,129	0.0003%
4322	李灿辉	自然人	身份证	44062219*****1312	174,626	0.0044%
4323	何燕红	自然人	身份证	44142519*****4400	53,145	0.0013%

4324	王结玲	自然人	身份证	44062219*****6403	34,844	0.0009%
4325	许洁玲	自然人	身份证	44068219*****4326	9,048	0.0002%
4326	梁干城	自然人	身份证	44062219*****1310	34,842	0.0009%
4327	胡少兰	自然人	身份证	44062219*****1343	69,786	0.0018%
4328	邵碧如	自然人	身份证	44062219*****282X	174,623	0.0044%
4329	陈惠娴	自然人	身份证	44062219*****6322	69,786	0.0018%
4330	李慕仪	自然人	身份证	44068219*****6327	69,790	0.0018%
4331	梁湛潮	自然人	身份证	44068219*****1136	20,862	0.0005%
4332	陈莹	自然人	身份证	44068219*****6327	227,041	0.0058%
4333	叶暖琼	自然人	身份证	44060319*****4520	69,786	0.0018%
4334	岑永联	自然人	身份证	44010319*****093X	349,352	0.0089%
4335	严毅博	自然人	身份证	44010619*****1839	69,790	0.0018%
4336	梁丹萍	自然人	身份证	44068219*****1326	69,786	0.0018%
4337	张明珠	自然人	身份证	44140219*****1026	17,373	0.0004%
4338	余燕琼	自然人	身份证	44068219*****6344	104,735	0.0027%
4339	梁斯媚	自然人	身份证	44068219*****6326	69,790	0.0018%
4340	陈素云	自然人	身份证	44062219*****1320	8,635	0.0002%
4341	叶永华	自然人	身份证	44068219*****6357	52,316	0.0013%
4342	苏仕真	自然人	身份证	44062219*****0066	54,062	0.0014%
4343	郑怡	自然人	身份证	44068219*****6362	69,786	0.0018%
4344	邹雪芬	自然人	身份证	44068219*****6327	34,842	0.0009%
4345	刘泽波	自然人	身份证	44068219*****0616	69,786	0.0018%
4346	梁树威	自然人	身份证	44068219*****6313	69,786	0.0018%
4347	黎少萍	自然人	身份证	44062219*****1748	176,372	0.0045%
4348	林松添	自然人	身份证	44062219*****0032	349,350	0.0089%
4349	李丽妮	自然人	身份证	44062219*****1360	69,786	0.0018%
4350	陈展文	自然人	身份证	44068219*****6322	69,790	0.0018%
4351	曾汉杰	自然人	身份证	44062219*****0050	351,102	0.0089%
4352	叶健强	自然人	身份证	44062219*****1337	69,790	0.0018%
4353	梁素妍	自然人	身份证	44068219*****6347	34,842	0.0009%
4354	黄幸栢	自然人	身份证	44068219*****4043	52,316	0.0013%
4355	陈影仪	自然人	身份证	44062219*****0023	69,786	0.0018%
4356	谢焕鑑	自然人	身份证	44062219*****1335	1,645	0.0000%
4357	李月英	自然人	身份证	44062219*****1347	36,593	0.0009%
4358	凌小兰	自然人	身份证	44142619*****002X	34,842	0.0009%
4359	陈雪明	自然人	身份证	44062219*****0027	174,623	0.0044%
4360	邵灿辉	自然人	身份证	44062219*****1351	69,786	0.0018%
4361	何肖霞	自然人	身份证	44068219*****632X	69,786	0.0018%
4362	黄锐才	自然人	身份证	44132419*****0038	69,786	0.0018%

4363	潘康高	自然人	身份证	44092319*****3439	3,391	0.0001%
4364	李炳鑫	自然人	身份证	44068219*****6322	52,313	0.0013%
4365	邹绮珊	自然人	身份证	44060319*****3822	69,786	0.0018%
4366	卢雪芬	自然人	身份证	44062219*****1347	52,316	0.0013%
4367	曾朵霞	自然人	身份证	44068219*****2148	69,786	0.0018%
4368	罗婉萍	自然人	身份证	44062219*****1328	174,623	0.0044%
4369	陈楹贤	自然人	身份证	44062219*****6349	17,373	0.0004%
4370	梁淑仪	自然人	身份证	44010719*****0642	69,786	0.0018%
4371	陈得胜	自然人	身份证	44062219*****3677	28,352	0.0007%
4372	冯伟光	自然人	身份证	44062219*****0017	34,842	0.0009%
4373	杜健红	自然人	身份证	44062219*****1324	104,732	0.0027%
4374	邹冠英	自然人	身份证	44062219*****6310	69,790	0.0018%
4375	何威	自然人	身份证	44148119*****2270	10,380	0.0003%
4376	邓伟佳	自然人	身份证	44068219*****1337	87,259	0.0022%
4377	沈冰清	自然人	身份证	44068219*****6322	87,259	0.0022%
4378	李广平	自然人	身份证	44022619*****0629	1,645	0.0000%
4379	曹成锐	自然人	身份证	44062219*****0018	34,842	0.0009%
4380	胡卫东	自然人	身份证	44062219*****0017	69,790	0.0018%
4381	李梅云	自然人	身份证	44142319*****004X	34,842	0.0009%
4382	谭耀良	自然人	身份证	44062219*****6314	3,395	0.0001%
4383	董鹏涛	自然人	身份证	61042419*****5854	71,535	0.0018%
4384	李挺	自然人	身份证	44060219*****0030	34,842	0.0009%
4385	林志荣	自然人	身份证	44062219*****6311	8,635	0.0002%
4386	黄卉	自然人	身份证	44062219*****432X	104,735	0.0027%
4387	邹振雄	自然人	身份证	44062219*****6310	71,538	0.0018%
4388	郭二勇	自然人	身份证	44068219*****1337	8,635	0.0002%
4389	陈绮华	自然人	身份证	44062219*****6349	69,786	0.0018%
4390	刘瑞琼	自然人	身份证	44142219*****0029	261,985	0.0066%
4391	谭燕芳	自然人	身份证	44062219*****6340	87,259	0.0022%
4392	陈淑贤	自然人	身份证	44062219*****1328	69,786	0.0018%
4393	陈燕妮	自然人	身份证	46010219*****0342	69,790	0.0018%
4394	钟旭	自然人	身份证	44080219*****0045	26,106	0.0007%
4395	杜俊峰	自然人	身份证	44068219*****3613	69,786	0.0018%
4396	陈伟雄	自然人	身份证	44062219*****1311	33,849	0.0009%
4397	李焕洪	自然人	身份证	44062219*****3639	34,842	0.0009%
4398	何伟滔	自然人	身份证	44062219*****1338	36,593	0.0009%
4399	梁展明	自然人	身份证	44068219*****6321	69,786	0.0018%
4400	卢俊峰	自然人	身份证	44062219*****6317	130,944	0.0033%
4401	梁志贤	自然人	身份证	44068219*****1329	69,786	0.0018%

4402	陈淑贞	自然人	身份证	44068219*****4326	6,826	0.0002%
4403	刘均夏	自然人	身份证	44062219*****4375	8,635	0.0002%
4404	林培根	自然人	身份证	44062219*****433X	524,076	0.0133%
4405	孔惠芳	自然人	身份证	44062219*****4322	171,751	0.0044%
4406	李仕女	自然人	身份证	44062219*****4345	95,267	0.0024%
4407	黎淑仪	自然人	身份证	44062219*****4342	34,529	0.0009%
4408	高锦嫦	自然人	身份证	44068219*****434X	25,214	0.0006%
4409	高晃伦	自然人	身份证	44062219*****4333	33,950	0.0009%
4410	梁显博	自然人	身份证	44062219*****4352	226,152	0.0057%
4411	林美维	自然人	身份证	44062219*****436X	16,480	0.0004%
4412	李锦洪	自然人	身份证	44062219*****4319	17,222	0.0004%
4413	刘丽华	自然人	身份证	44062219*****4321	38,239	0.0010%
4414	叶简红	自然人	身份证	44062219*****4362	172,981	0.0044%
4415	蔡楚云	自然人	身份证	44052019*****096X	157,567	0.0040%
4416	黎景行	自然人	身份证	44062219*****4337	172,981	0.0044%
4417	杨少欢	自然人	身份证	44062219*****4408	52,313	0.0013%
4418	谢凯贞	自然人	身份证	44062219*****4320	121,298	0.0031%
4419	陈蓓	自然人	身份证	44062219*****442X	8,237	0.0002%
4420	梁显汉	自然人	身份证	44062219*****4352	8,635	0.0002%
4421	李锡洪	自然人	身份证	44062219*****1016	173,812	0.0044%
4422	梁艳芬	自然人	身份证	44068219*****6029	8,532	0.0002%
4423	谢世荣	自然人	身份证	44062219*****4318	172,981	0.0044%
4424	叶倩仪	自然人	身份证	44062219*****4343	51,821	0.0013%
4425	陈兆洪	自然人	身份证	44062219*****4319	107,131	0.0027%
4426	邓碧梅	自然人	身份证	44062219*****4369	164,819	0.0042%
4427	叶金女	自然人	身份证	44062219*****4349	16,480	0.0004%
4428	吴则帮	自然人	身份证	44062219*****4319	32,961	0.0008%
4429	区结冰	自然人	身份证	44062219*****4362	104,237	0.0026%
4430	邹耀祥	自然人	身份证	44062219*****4317	34,842	0.0009%
4431	曾广顺	自然人	身份证	44062219*****4318	32,961	0.0008%
4432	温桂珍	自然人	身份证	44062219*****4368	98,891	0.0025%
4433	王凤兰	自然人	身份证	44062219*****0029	16,973	0.0004%
4434	邓守平	自然人	身份证	44062219*****4320	34,468	0.0009%
4435	关俭欢	自然人	身份证	44068219*****4322	24,721	0.0006%
4436	潘有新	自然人	身份证	44062219*****4318	24,721	0.0006%
4437	陈意梅	自然人	身份证	44062219*****4369	32,961	0.0008%
4438	吴秀芳	自然人	身份证	44062219*****4323	17,222	0.0004%
4439	张结樱	自然人	身份证	44068219*****1028	139,678	0.0035%
4440	李信林	自然人	身份证	44062219*****4313	34,842	0.0009%

4441	叶义忠	自然人	身份证	44062219*****4357	52,313	0.0013%
4442	钟雪萍	自然人	身份证	44062219*****4364	16,480	0.0004%
4443	张凤娥	自然人	身份证	44062219*****4321	32,961	0.0008%
4444	潘柏兰	自然人	身份证	44062219*****4323	432,575	0.0110%
4445	谭雁霞	自然人	身份证	44062219*****4402	164,819	0.0042%
4446	黄海贤	自然人	身份证	44062219*****4318	32,961	0.0008%
4447	黄艳芳	自然人	身份证	44062219*****4322	16,480	0.0004%
4448	钟次红	自然人	身份证	44062219*****4363	4,941	0.0001%
4449	彭庆联	自然人	身份证	44062219*****4362	296,727	0.0075%
4450	邹耀云	自然人	身份证	44068219*****632X	32,961	0.0008%
4451	张绍添	自然人	身份证	44062219*****4314	33,950	0.0009%
4452	陈艳珍	自然人	身份证	44062219*****434X	45,326	0.0011%
4453	高惠萍	自然人	身份证	44062219*****1728	17,367	0.0004%
4454	卢杏容	自然人	身份证	44062219*****432X	69,786	0.0018%
4455	罗国新	自然人	身份证	44062219*****4333	698,803	0.0177%
4456	叶志林	自然人	身份证	44062219*****4358	4,941	0.0001%
4457	钟胜德	自然人	身份证	44062219*****4317	9,886	0.0003%
4458	邝伟松	自然人	身份证	44062219*****4396	32,961	0.0008%
4459	陈丽媚	自然人	身份证	44062219*****4344	82,408	0.0021%
4460	梁灿垣	自然人	身份证	44062219*****4317	16,480	0.0004%
4461	吴炳强	自然人	身份证	44062219*****4356	4,941	0.0001%
4462	麦二钜	自然人	身份证	44062219*****4312	346,042	0.0088%
4463	高惠贞	自然人	身份证	44062219*****1768	148,337	0.0038%
4464	许国宝	自然人	身份证	44062219*****4421	5,139	0.0001%
4465	何炳权	自然人	身份证	44062219*****4315	172,981	0.0044%
4466	陈少芳	自然人	身份证	44062219*****432X	334,583	0.0085%
4467	邝碧娥	自然人	身份证	44062219*****4328	5,039	0.0001%
4468	邓雪梅	自然人	身份证	44062219*****4348	54,387	0.0014%
4469	仇鼎杨	自然人	身份证	44062219*****4314	174,623	0.0044%
4470	梁意连	自然人	身份证	44062219*****4322	46,147	0.0012%
4471	黄瑞颜	自然人	身份证	44062219*****4328	34,842	0.0009%
4472	梁锦容	自然人	身份证	44062219*****4409	766,100	0.0194%
4473	杨惠芝	自然人	身份证	44052619*****2043	204,328	0.0052%
4474	誉见洪	自然人	身份证	44062219*****4723	42,192	0.0011%
4475	许佑颜	自然人	身份证	44062219*****4444	59,961	0.0015%
4476	陈自银	自然人	身份证	44062219*****4329	8,571	0.0002%
4477	钟煜明	自然人	身份证	44062219*****4316	4,939	0.0001%
4478	周韞平	自然人	身份证	44062219*****434X	17,306	0.0004%
4479	杨伟忠	自然人	身份证	44062219*****173X	263,600	0.0067%

4480	刘燕明	自然人	身份证	44062219*****4381	32,961	0.0008%
4481	曹佩莲	自然人	身份证	44062219*****4349	26,368	0.0007%
4482	巫红华	自然人	身份证	44062219*****4321	49,443	0.0013%
4483	曹伟英	自然人	身份证	44062219*****4310	17,367	0.0004%
4484	陈沃才	自然人	身份证	44062219*****435X	3,293	0.0001%
4485	汪煜培	自然人	身份证	44062219*****437X	174,623	0.0044%
4486	梁惠玲	自然人	身份证	44062219*****4346	8,237	0.0002%
4487	曹桂杨	自然人	身份证	44062219*****4333	32,961	0.0008%
4488	潘沛英	自然人	身份证	44062219*****4339	87,259	0.0022%
4489	廖瑞云	自然人	身份证	44062219*****434X	98,891	0.0025%
4490	吴赛凤	自然人	身份证	44062219*****4345	3,293	0.0001%
4491	吴小平	自然人	身份证	44062219*****4361	6,589	0.0002%
4492	陈淑娟	自然人	身份证	44062219*****442X	90,649	0.0023%
4493	叶锦萍	自然人	身份证	44062219*****4361	1,645	0.0000%
4494	陈艳莲	自然人	身份证	44062219*****4388	172,981	0.0044%
4495	许方舜	自然人	身份证	44062219*****4354	5,139	0.0001%
4496	杨结华	自然人	身份证	44062219*****4326	60,854	0.0015%
4497	曹兆秋	自然人	身份证	44062219*****4330	8,237	0.0002%
4498	李琼芝	自然人	身份证	44062219*****4329	34,842	0.0009%
4499	黄国成	自然人	身份证	44062219*****4312	8,237	0.0002%
4500	谢惠如	自然人	身份证	44068219*****4409	174,623	0.0044%
4501	曹海均	自然人	身份证	44062219*****4356	49,443	0.0013%
4502	郑伟能	自然人	身份证	44062219*****4335	6,589	0.0002%
4503	吴沛恒	自然人	身份证	44062219*****4398	4,941	0.0001%
4504	漆伍珠	自然人	身份证	44062219*****4330	41,203	0.0010%
4505	梁艳嫦	自然人	身份证	44062219*****4368	418,865	0.0106%
4506	刘洁红	自然人	身份证	44062219*****0020	52,313	0.0013%
4507	张瑞然	自然人	身份证	44062219*****4361	8,237	0.0002%
4508	刘妹	自然人	身份证	44062219*****432X	1,645	0.0000%
4509	蔡顺好	自然人	身份证	44062219*****4423	412,052	0.0104%
4510	陈伟江	自然人	身份证	44062219*****4313	3,293	0.0001%
4511	黎炳添	自然人	身份证	44062219*****4319	346,042	0.0088%
4512	赵革新	自然人	身份证	45252519*****2827	3,293	0.0001%
4513	曹荫津	自然人	身份证	44062219*****4314	8,237	0.0002%
4514	黎淑珍	自然人	身份证	44062219*****4401	494,462	0.0125%
4515	邝顺芬	自然人	身份证	44062219*****4361	494,462	0.0125%
4516	欧阳嘉兴	自然人	身份证	44062219*****4310	98,891	0.0025%
4517	彭海萍	自然人	身份证	44062219*****4347	45,047	0.0011%
4518	刘惠明	自然人	身份证	44023119*****1726	362,605	0.0092%

4519	曹树勤	自然人	身份证	44062219*****4310	34,842	0.0009%
4520	仇广衡	自然人	身份证	44062219*****4311	8,237	0.0002%
4521	区丽华	自然人	身份证	44062219*****4389	8,237	0.0002%
4522	彭任升	自然人	身份证	44062219*****4337	4,941	0.0001%
4523	邝结杏	自然人	身份证	44062219*****4381	16,480	0.0004%
4524	许锦细	自然人	身份证	44022819*****0224	524,076	0.0133%
4525	林静玲	自然人	身份证	44062219*****4365	87,259	0.0022%
4526	潘妙玲	自然人	身份证	44062219*****4328	226,659	0.0057%
4527	刘醒群	自然人	身份证	44062219*****4324	17,222	0.0004%
4528	钟雪兰	自然人	身份证	44062219*****432X	65,927	0.0017%
4529	邹炳华	自然人	身份证	44062219*****4358	11,535	0.0003%
4530	邵妙玲	自然人	身份证	44062219*****432X	24,721	0.0006%
4531	谢能裕	自然人	身份证	44142219*****0519	34,842	0.0009%
4532	吕德均	自然人	身份证	44062219*****3610	90,061	0.0023%
4533	高少颜	自然人	身份证	44062219*****4346	17,222	0.0004%
4534	高满华	自然人	身份证	44062219*****4312	174,478	0.0044%
4535	叶敏仪	自然人	身份证	44062219*****4369	17,222	0.0004%
4536	徐力	自然人	身份证	44022419*****0031	34,842	0.0009%
4537	梁洁霞	自然人	身份证	44062219*****4367	174,623	0.0044%
4538	何淑容	自然人	身份证	44062219*****434X	69,476	0.0018%
4539	高毅东	自然人	身份证	44068219*****4353	1,645	0.0000%
4540	周雁华	自然人	身份证	44062219*****4340	168,115	0.0043%
4541	叶绮嫦	自然人	身份证	44062219*****4325	3,293	0.0001%
4542	叶汉球	自然人	身份证	44062219*****4318	131,854	0.0033%
4543	邓雪梅	自然人	身份证	44062219*****4320	16,480	0.0004%
4544	黄洁梅	自然人	身份证	44062219*****102X	173,812	0.0044%
4545	邝剑虹	自然人	身份证	44062219*****4317	209,568	0.0053%
4546	李松华	自然人	身份证	44062219*****4341	16,480	0.0004%
4547	孔宪林	自然人	身份证	44062219*****4331	8,237	0.0002%
4548	叶荣	自然人	身份证	44062219*****4311	247,230	0.0063%
4549	张玉珍	自然人	身份证	44062219*****4361	17,222	0.0004%
4550	王湘萍	自然人	身份证	44092219*****2821	8,571	0.0002%
4551	梁宝珊	自然人	身份证	44062219*****3620	16,480	0.0004%
4552	彭丽萍	自然人	身份证	44022619*****0642	8,237	0.0002%
4553	欧阳柳霞	自然人	身份证	44062219*****4329	19,116	0.0005%
4554	黄凤梅	自然人	身份证	44062219*****0621	9,886	0.0003%
4555	曹锦伦	自然人	身份证	44062219*****4356	24,721	0.0006%
4556	何焯强	自然人	身份证	44062219*****4359	99,878	0.0025%
4557	许秀贞	自然人	身份证	44062219*****4324	95,022	0.0024%

4558	欧阳启伟	自然人	身份证	44068219*****4355	183,361	0.0046%
4559	黄桂清	自然人	身份证	44062219*****4330	104,732	0.0027%
4560	彭庆韶	自然人	身份证	44068219*****4448	174,609	0.0044%
4561	白来崧	自然人	身份证	44062219*****4340	139,548	0.0035%
4562	黎玉群	自然人	身份证	44062219*****4341	121,713	0.0031%
4563	陈伟明	自然人	身份证	44062219*****4317	122,205	0.0031%
4564	区志可	自然人	身份证	44062219*****4418	191,118	0.0048%
4565	高洛芳	自然人	身份证	44062219*****4317	85,379	0.0022%
4566	曹婉仪	自然人	身份证	44062219*****432X	16,973	0.0004%
4567	甘振球	自然人	身份证	44062219*****1357	1,645	0.0000%
4568	邓权	自然人	身份证	44062219*****4433	86,449	0.0022%
4569	李德海	自然人	身份证	44062219*****4336	346,042	0.0088%
4570	李玉祥	自然人	身份证	44062219*****4332	3,293	0.0001%
4571	关海锋	自然人	身份证	44068219*****4331	174,544	0.0044%
4572	周谏群	自然人	身份证	44062219*****434X	5,139	0.0001%
4573	麦顺开	自然人	身份证	44062219*****4323	247,230	0.0063%
4574	冯玉玲	自然人	身份证	44062219*****4360	346,042	0.0088%
4575	朱杏明	自然人	身份证	44062219*****1020	10,380	0.0003%
4576	邝环辉	自然人	身份证	44062219*****4337	22,611	0.0006%
4577	关顺芬	自然人	身份证	44068219*****4409	51,821	0.0013%
4578	孔桂珍	自然人	身份证	44062219*****4347	82,408	0.0021%
4579	谭四但	自然人	身份证	44062219*****4331	3,293	0.0001%
4580	陈海燕	自然人	身份证	44530219*****5327	32,961	0.0008%
4581	钟桂娟	自然人	身份证	44062219*****4349	33,950	0.0009%
4582	黄玉秋	自然人	身份证	44023119*****1714	32,961	0.0008%
4583	梁启昌	自然人	身份证	44062219*****4350	1,292,874	0.0328%
4584	芦焕珍	自然人	身份证	44062219*****4366	3,293	0.0001%
4585	范素文	自然人	身份证	44282319*****5016	3,171,274	0.0804%
4586	刘慕莲	自然人	身份证	44062219*****436X	3,391	0.0001%
4587	曹伟均	自然人	身份证	44062219*****4333	16,480	0.0004%
4588	叶翠敏	自然人	身份证	44062219*****4321	1,075,457	0.0273%
4589	周皓标	自然人	身份证	44062219*****4350	3,293	0.0001%
4590	许翠芳	自然人	身份证	44062219*****4341	461,498	0.0117%
4591	叶[火召]勤	自然人	身份证	44062219*****4313	16,480	0.0004%
4592	何伟玲	自然人	身份证	44062219*****0682	4,941	0.0001%
4593	谭锡林	自然人	身份证	44062219*****4310	164,819	0.0042%
4594	陆彩虹	自然人	身份证	44068219*****5025	34,842	0.0009%
4595	麦达强	自然人	身份证	44062219*****4314	1,645	0.0000%
4596	钟裕枝	自然人	身份证	44062219*****4317	3,293	0.0001%

4597	黄锦娇	自然人	身份证	44062219*****4321	4,941	0.0001%
4598	郭泽华	自然人	身份证	44062219*****4394	60,322	0.0015%
4599	黄妙欢	自然人	身份证	44062219*****6065	52,313	0.0013%
4600	易志光	自然人	身份证	44062219*****0618	69,786	0.0018%
4601	吴社枝	自然人	身份证	44062219*****4363	1,645	0.0000%
4602	梁金凤	自然人	身份证	44062219*****4327	695,497	0.0176%
4603	邓锡群	自然人	身份证	44062219*****4323	192,095	0.0049%
4604	胡荣佳	自然人	身份证	44062219*****433X	192,095	0.0049%
4605	邝润泉	自然人	身份证	44062219*****4353	1,645	0.0000%
4606	林聚荣	自然人	身份证	44062219*****4738	8,237	0.0002%
4607	麦爱欢	自然人	身份证	44062219*****4327	69,292	0.0018%
4608	曾艳玲	自然人	身份证	44062219*****4348	3,494,427	0.0886%
4609	彭凤霞	自然人	身份证	44062219*****4368	16,480	0.0004%
4610	黄燕想	自然人	身份证	44062219*****4321	8,237	0.0002%
4611	潘敬良	自然人	身份证	44062219*****4392	525,825	0.0133%
4612	蒲念贞	自然人	身份证	44062219*****4345	16,480	0.0004%
4613	叶钜洪	自然人	身份证	44062219*****433X	16,480	0.0004%
4614	曾昭洪	自然人	身份证	44062219*****4313	6,787	0.0002%
4615	胡惠玉	自然人	身份证	44062219*****4341	520,294	0.0132%
4616	张燕玲	自然人	身份证	44062219*****4360	8,237	0.0002%
4617	张燕芬	自然人	身份证	44062219*****4325	6,589	0.0002%
4618	刘彦通	自然人	身份证	44062219*****3613	170,761	0.0043%
4619	陈婉仪	自然人	身份证	44062219*****4404	16,480	0.0004%
4620	霍美林	自然人	身份证	44062219*****4313	553,852	0.0140%
4621	高信芳	自然人	身份证	44062219*****4353	32,961	0.0008%
4622	岑聘枝	自然人	身份证	44062219*****4328	3,293	0.0001%
4623	关汉祥	自然人	身份证	44062219*****4312	174,623	0.0044%
4624	高祐明	自然人	身份证	44062219*****4310	3,293	0.0001%
4625	高绍华	自然人	身份证	44062219*****4316	8,237	0.0002%
4626	梁显佐	自然人	身份证	44062219*****4351	344,498	0.0087%
4627	钟庆煊	自然人	身份证	44062219*****431X	49,443	0.0013%
4628	曾巧莲	自然人	身份证	44062219*****438X	9,985	0.0003%
4629	邓星泉	自然人	身份证	44062219*****4335	98,891	0.0025%
4630	潘浩昌	自然人	身份证	44062219*****4379	13,182	0.0003%
4631	陈锡安	自然人	身份证	44062219*****4397	13,182	0.0003%
4632	李锦容	自然人	身份证	44062219*****1021	17,222	0.0004%
4633	钟俭英	自然人	身份证	44068219*****4369	32,961	0.0008%
4634	邝佩琴	自然人	身份证	44062219*****4328	173,731	0.0044%
4635	吴绮嫦	自然人	身份证	44062219*****4341	49,443	0.0013%

4636	朱灶容	自然人	身份证	44062219*****442X	49,443	0.0013%
4637	张淑媚	自然人	身份证	44062219*****4329	32,961	0.0008%
4638	钟垣波	自然人	身份证	44062219*****4332	34,842	0.0009%
4639	关燕涛	自然人	身份证	44062219*****4363	312,595	0.0079%
4640	梁意贤	自然人	身份证	44062219*****4346	98,891	0.0025%
4641	邓桂霞	自然人	身份证	44062219*****4346	260,026	0.0066%
4642	黎美连	自然人	身份证	44062219*****1329	18,970	0.0005%
4643	陈国航	自然人	身份证	44062219*****4337	370,316	0.0094%
4644	李锐波	自然人	身份证	44062219*****4356	16,973	0.0004%
4645	李渐玲	自然人	身份证	44062219*****4329	8,635	0.0002%
4646	冯海扬	自然人	身份证	44062219*****4316	172,981	0.0044%
4647	冯玲女	自然人	身份证	44062219*****4324	190,285	0.0048%
4648	陈松卿	自然人	身份证	44062219*****432X	1,645	0.0000%
4649	陈庆滔	自然人	身份证	44062219*****433X	3,293	0.0001%
4650	潘业兴	自然人	身份证	44062219*****4373	69,786	0.0018%
4651	许顺平	自然人	身份证	44062219*****432X	131,854	0.0033%
4652	胡乐君	自然人	身份证	44068219*****4317	78,524	0.0020%
4653	叶铭球	自然人	身份证	44062219*****4411	9,882	0.0003%
4654	陈庆权	自然人	身份证	44062219*****4310	3,293	0.0001%
4655	吴敏冰	自然人	身份证	44062219*****434X	1,645	0.0000%
4656	叶小玲	自然人	身份证	44283019*****0442	32,961	0.0008%
4657	叶少甜	自然人	身份证	44062219*****4346	1,645	0.0000%
4658	许佐平	自然人	身份证	44062219*****4311	5,139	0.0001%
4659	钟嘉雯	自然人	身份证	44068219*****4320	5,139	0.0001%
4660	徐荣光	自然人	身份证	44062219*****4371	8,237	0.0002%
4661	仇长潜	自然人	身份证	44062219*****4330	3,293	0.0001%
4662	李妙玲	自然人	身份证	44062219*****4325	115,373	0.0029%
4663	杨永强	自然人	身份证	44068219*****4417	34,842	0.0009%
4664	许少美	自然人	身份证	44062219*****4343	82,408	0.0021%
4665	黎灿辉	自然人	身份证	44068219*****4315	65,927	0.0017%
4666	林雪梅	自然人	身份证	44062219*****4386	82,603	0.0021%
4667	黎沛连	自然人	身份证	44062219*****4322	4,941	0.0001%
4668	梁惠洪	自然人	身份证	44062219*****4362	17,367	0.0004%
4669	陈武备	自然人	身份证	44023119*****171X	26,368	0.0007%
4670	邓庆泉	自然人	身份证	44062219*****4313	6,589	0.0002%
4671	陈婉平	自然人	身份证	44062219*****4349	49,443	0.0013%
4672	原万好	自然人	身份证	44062219*****4324	34,842	0.0009%
4673	叶棣兴	自然人	身份证	44062219*****4326	8,237	0.0002%
4674	邓鉴辉	自然人	身份证	44062219*****4354	32,961	0.0008%

4675	曹暖嫦	自然人	身份证	44062219*****4324	82,408	0.0021%
4676	袁燕萍	自然人	身份证	44062219*****0025	121,708	0.0031%
4677	钟妙三	自然人	身份证	44062219*****4341	16,480	0.0004%
4678	曹(启文)华	自然人	身份证	44062219*****4318	16,480	0.0004%
4679	邝钜流	自然人	身份证	44062219*****4311	82,408	0.0021%
4680	黎庆能	自然人	身份证	44068219*****4316	1,645	0.0000%
4681	黎庆佳	自然人	身份证	44062219*****4396	1,645	0.0000%
4682	陈碧华	自然人	身份证	44068219*****434X	16,973	0.0004%
4683	潘献	自然人	身份证	44062219*****4319	188,601	0.0048%
4684	曹婉芬	自然人	身份证	44062219*****4324	34,468	0.0009%
4685	周锦英	自然人	身份证	44062219*****4319	8,635	0.0002%
4686	卢念容	自然人	身份证	44062219*****1028	31,245	0.0008%
4687	陈志标	自然人	身份证	44062219*****4331	1,645	0.0000%
4688	梁伍妹	自然人	身份证	44068219*****4378	82,408	0.0021%
4689	谭汉炼	自然人	身份证	44062219*****4357	51,322	0.0013%
4690	关美嫦	自然人	身份证	44062219*****4321	86,449	0.0022%
4691	许杏爱	自然人	身份证	44062219*****4348	65,927	0.0017%
4692	欧阳彩琼	自然人	身份证	44062219*****4324	3,293	0.0001%
4693	区肖崧	自然人	身份证	44062219*****432X	34,842	0.0009%
4694	巫深洪	自然人	身份证	44062219*****4332	4,941	0.0001%
4695	刘信伟	自然人	身份证	44068219*****4338	51,837	0.0013%
4696	刘俭好	自然人	身份证	44062219*****4349	104,586	0.0027%
4697	林焯佳	自然人	身份证	44062219*****4376	57,685	0.0015%
4698	叶婉球	自然人	身份证	44062219*****4347	32,961	0.0008%
4699	马婉仪	自然人	身份证	44062219*****4386	82,408	0.0021%
4700	张啟彬	自然人	身份证	44062219*****4331	349,350	0.0089%
4701	叶锦萍	自然人	身份证	44062219*****4348	34,842	0.0009%
4702	李杏萍	自然人	身份证	44062219*****4326	8,237	0.0002%
4703	邝影仪	自然人	身份证	44068219*****4328	83,397	0.0021%
4704	梁立基	自然人	身份证	44062219*****4316	69,476	0.0018%
4705	唐满桃	自然人	身份证	44062219*****4332	4,941	0.0001%
4706	陈彬华	自然人	身份证	44062219*****4332	32,961	0.0008%
4707	仇星淮	自然人	身份证	44062219*****4311	8,635	0.0002%
4708	陈惠珍	自然人	身份证	44062219*****4328	49,443	0.0013%
4709	梁丽夏	自然人	身份证	45252319*****7723	32,961	0.0008%
4710	范伟强	自然人	身份证	44062219*****4355	1,645	0.0000%
4711	潘杏玲	自然人	身份证	44062219*****4325	69,096	0.0018%
4712	陈瑞云	自然人	身份证	44062219*****2540	16,480	0.0004%
4713	谢爱华	自然人	身份证	44062219*****434X	3,293	0.0001%

4714	曹小萍	自然人	身份证	44062219*****4343	227,041	0.0058%
4715	袁燕芬	自然人	身份证	44062219*****4365	8,571	0.0002%
4716	曹六基	自然人	身份证	44062219*****4391	3,293	0.0001%
4717	张赐鸿	自然人	身份证	44062219*****431X	45,326	0.0011%
4718	梁炳江	自然人	身份证	44062219*****4370	84,389	0.0021%
4719	林柔音	自然人	身份证	44062219*****4321	1,645	0.0000%
4720	陈风波	自然人	身份证	44068219*****2889	69,786	0.0018%
4721	黄慧源	自然人	身份证	44062219*****3611	139,678	0.0035%
4722	李翠榴	自然人	身份证	44062219*****4382	1,645	0.0000%
4723	叶衍飞	自然人	身份证	44062219*****4318	1,645	0.0000%
4724	吴翠平	自然人	身份证	44068219*****4349	86,449	0.0022%
4725	林吉鑫	自然人	身份证	44052419*****5116	494,462	0.0125%
4726	黎铭江	自然人	身份证	44062219*****4331	5,139	0.0001%
4727	刘达雄	自然人	身份证	44062219*****0616	113,363	0.0029%
4728	李绮霞	自然人	身份证	44068219*****432X	1,645	0.0000%
4729	杜丽芳	自然人	身份证	44062419*****0027	49,443	0.0013%
4730	区敏知	自然人	身份证	44062219*****4329	16,480	0.0004%
4731	黎少芬	自然人	身份证	44062219*****4443	17,367	0.0004%
4732	区满强	自然人	身份证	44062219*****4356	95,599	0.0024%
4733	梁伯洪	自然人	身份证	44062219*****4356	103,755	0.0026%
4734	麦杏欢	自然人	身份证	44062219*****4387	5,139	0.0001%
4735	李健想	自然人	身份证	44062219*****4344	86,449	0.0022%
4736	莫月珍	自然人	身份证	44062219*****2823	91,419	0.0023%
4737	李志维	自然人	身份证	44062219*****4406	191,878	0.0049%
4738	甘树桂	自然人	身份证	44282819*****3414	1,645	0.0000%
4739	仇丽容	自然人	身份证	44062219*****432X	87,259	0.0022%
4740	叶敏清	自然人	身份证	44062219*****4337	17,367	0.0004%
4741	苏玉彩	自然人	身份证	44062219*****436X	4,941	0.0001%
4742	高甘棠	自然人	身份证	44068219*****4350	20,862	0.0005%
4743	李浩良	自然人	身份证	44062219*****435X	57,002	0.0014%
4744	邝德然	自然人	身份证	44062219*****4357	329,641	0.0084%
4745	梁炳松	自然人	身份证	44062219*****4335	14,656	0.0004%
4746	杨瑞兴	自然人	身份证	44062219*****4325	32,961	0.0008%
4747	冯永祥	自然人	身份证	44068219*****4316	103,755	0.0026%
4748	刘信广	自然人	身份证	44062219*****4375	8,237	0.0002%
4749	曾敬梅	自然人	身份证	44062219*****438X	16,480	0.0004%
4750	谢少芳	自然人	身份证	44062219*****4328	8,237	0.0002%
4751	周银叶	自然人	身份证	44062219*****4383	8,635	0.0002%
4752	刘杰彪	自然人	身份证	44062219*****4318	3,293	0.0001%

4753	叶二涛	自然人	身份证	44062219*****4374	3,293	0.0001%
4754	冯彩运	自然人	身份证	44062219*****4348	3,293	0.0001%
4755	黎祐荣	自然人	身份证	44062219*****4316	16,676	0.0004%
4756	潘冬梅	自然人	身份证	44062219*****4329	49,443	0.0013%
4757	彭惠如	自然人	身份证	44062219*****432X	8,237	0.0002%
4758	叶炳泉	自然人	身份证	44062219*****4315	34,842	0.0009%
4759	周伟光	自然人	身份证	44062219*****4354	349,350	0.0089%
4760	翁谏容	自然人	身份证	44062219*****4341	16,480	0.0004%
4761	严小婉	自然人	身份证	44062219*****4422	8,237	0.0002%
4762	何焕甜	自然人	身份证	44062219*****4367	49,443	0.0013%
4763	曹付荣	自然人	身份证	44062219*****1318	174,623	0.0044%
4764	邓冠英	自然人	身份证	44062219*****4330	4,941	0.0001%
4765	谭信坚	自然人	身份证	44062219*****4332	8,635	0.0002%
4766	黄金祥	自然人	身份证	44062219*****4317	17,367	0.0004%
4767	邝效和	自然人	身份证	44062219*****4375	3,293	0.0001%
4768	梁敬周	自然人	身份证	44062219*****4311	34,842	0.0009%
4769	范金爱	自然人	身份证	44062219*****4344	78,524	0.0020%
4770	周月梅	自然人	身份证	44062219*****0025	17,222	0.0004%
4771	黄泽辉	自然人	身份证	44020419*****3316	83,397	0.0021%
4772	范巧霞	自然人	身份证	44062219*****4324	9,886	0.0003%
4773	林渐兴	自然人	身份证	44062219*****4343	115,373	0.0029%
4774	吴玉芳	自然人	身份证	44062219*****4365	5,109	0.0001%
4775	钟结莲	自然人	身份证	44062219*****4406	98,891	0.0025%
4776	潘国成	自然人	身份证	44062219*****431X	1,645	0.0000%
4777	刘建欢	自然人	身份证	44062219*****4384	32,961	0.0008%
4778	叶赞辉	自然人	身份证	44062219*****4332	3,391	0.0001%
4779	叶意崧	自然人	身份证	44062219*****1325	51,837	0.0013%
4780	陈文东	自然人	身份证	44062219*****4311	261,985	0.0066%
4781	邓念巧	自然人	身份证	44062219*****4327	436,713	0.0111%
4782	唐结鸾	自然人	身份证	44068219*****4445	65,927	0.0017%
4783	周少容	自然人	身份证	44062219*****4362	349,350	0.0089%
4784	陈亚玉	自然人	身份证	44023119*****1712	6,886	0.0002%
4785	易坚瑜	自然人	身份证	44068219*****3723	34,842	0.0009%
4786	何志文	自然人	身份证	44062219*****4314	41,203	0.0010%
4787	黎耀生	自然人	身份证	44062219*****4350	16,480	0.0004%
4788	钟柏煊	自然人	身份证	44062219*****4351	1,645	0.0000%
4789	吴碧霞	自然人	身份证	44062219*****4323	3,391	0.0001%
4790	陈燕桃	自然人	身份证	44068219*****4365	69,786	0.0018%
4791	吴结华	自然人	身份证	44062219*****4345	44,138	0.0011%

4792	黄永权	自然人	身份证	44062219*****4314	69,642	0.0018%
4793	蒲惠冰	自然人	身份证	44062219*****4321	8,237	0.0002%
4794	钟洁如	自然人	身份证	44062219*****4348	86,372	0.0022%
4795	梁丽珠	自然人	身份证	44062219*****4380	164,819	0.0042%
4796	黄东妹	自然人	身份证	44062219*****3623	54,387	0.0014%
4797	邵玉芳	自然人	身份证	44062219*****4343	32,961	0.0008%
4798	彭满松	自然人	身份证	44062219*****4313	82,408	0.0021%
4799	潘林谦	自然人	身份证	44062219*****4339	34,842	0.0009%
4800	刘健辉	自然人	身份证	44068219*****3754	1,645	0.0000%
4801	梁永流	自然人	身份证	44062219*****4350	16,480	0.0004%
4802	温维海	自然人	身份证	44023119*****1735	6,787	0.0002%
4803	谭四妹	自然人	身份证	44062219*****435X	1,645	0.0000%
4804	钟丽芳	自然人	身份证	44062219*****4324	24,721	0.0006%
4805	叶艳芳	自然人	身份证	44068219*****1344	3,293	0.0001%
4806	邓铭彰	自然人	身份证	44062219*****4338	10,181	0.0003%
4807	谭国忠	自然人	身份证	44062219*****4312	1,645	0.0000%
4808	何福添	自然人	身份证	44062219*****4315	4,941	0.0001%
4809	谭汉钊	自然人	身份证	44062219*****433X	1,645	0.0000%
4810	梁应金	自然人	身份证	44062219*****4337	1,645	0.0000%
4811	徐次庭	自然人	身份证	44062219*****4336	6,589	0.0002%
4812	林文辉	自然人	身份证	44062219*****4413	101,860	0.0026%
4813	陈志伟	自然人	身份证	44068219*****4398	6,586	0.0002%
4814	钟锐英	自然人	身份证	44062219*****4388	3,293	0.0001%
4815	叶志豪	自然人	身份证	44062219*****431X	3,293	0.0001%
4816	钟树雄	自然人	身份证	44062219*****4336	1,645	0.0000%
4817	梁乐兴	自然人	身份证	44062219*****4316	8,237	0.0002%
4818	吴照泉	自然人	身份证	44062219*****4356	164,819	0.0042%
4819	陈七女	自然人	身份证	44062219*****434X	1,645	0.0000%
4820	高啟明	自然人	身份证	44062219*****4336	1,645	0.0000%
4821	梁多意	自然人	身份证	44062219*****4331	1,645	0.0000%
4822	周应联	自然人	身份证	44062219*****4319	121,727	0.0031%
4823	叶国升	自然人	身份证	44023119*****1710	4,941	0.0001%
4824	吴碧云	自然人	身份证	44062219*****4329	19,775	0.0005%
4825	周细乾	自然人	身份证	44062219*****4370	1,747,161	0.0443%
4826	黄丽嫦	自然人	身份证	44062219*****4349	156,578	0.0040%
4827	李雪卿	自然人	身份证	44062219*****4346	24,721	0.0006%
4828	彭淑贞	自然人	身份证	44068219*****434X	57,685	0.0015%
4829	谭根祥	自然人	身份证	44062219*****4351	8,237	0.0002%
4830	罗永常	自然人	身份证	44062219*****4314	32,961	0.0008%

4831	曹六清	自然人	身份证	44062219*****4316	174,626	0.0044%
4832	潘少婵	自然人	身份证	44062219*****4320	16,480	0.0004%
4833	黄广华	自然人	身份证	44062219*****4353	26,368	0.0007%
4834	曹秀仪	自然人	身份证	44062219*****4361	17,367	0.0004%
4835	孔结霞	自然人	身份证	44062219*****438X	17,367	0.0004%
4836	陈活强	自然人	身份证	44062219*****4371	3,293	0.0001%
4837	邓杰敏	自然人	身份证	44062219*****4342	16,480	0.0004%
4838	周印佳	自然人	身份证	44062219*****4315	19,116	0.0005%
4839	黄婉明	自然人	身份证	44060219*****1527	24,721	0.0006%
4840	梁子添	自然人	身份证	44062219*****4334	16,480	0.0004%
4841	吴婉霞	自然人	身份证	44062219*****4342	6,589	0.0002%
4842	利铭良	自然人	身份证	44062219*****4335	174,478	0.0044%
4843	利翠兰	自然人	身份证	44062219*****4366	16,480	0.0004%
4844	范柳根	自然人	身份证	44062219*****4345	16,480	0.0004%
4845	陈丽珍	自然人	身份证	44062219*****4328	16,480	0.0004%
4846	麦亮恩	自然人	身份证	44068219*****4334	1,645	0.0000%
4847	麦锐洪	自然人	身份证	44062219*****4316	1,645	0.0000%
4848	潘锡洪	自然人	身份证	44062219*****431X	3,293	0.0001%
4849	黄丽霞	自然人	身份证	44062219*****4020	174,626	0.0044%
4850	杜顺兴	自然人	身份证	44060119*****1826	98,891	0.0025%
4851	潘振华	自然人	身份证	44062219*****4331	173,731	0.0044%
4852	龙秀玲	自然人	身份证	44062219*****434X	164,819	0.0042%
4853	陈妙桃	自然人	身份证	44062219*****4385	65,927	0.0017%
4854	邓志欢	自然人	身份证	44188219*****004X	24,721	0.0006%
4855	李德明	自然人	身份证	44062219*****435X	98,891	0.0025%
4856	易佩兰	自然人	身份证	44062219*****4321	8,635	0.0002%
4857	陈挺雄	自然人	身份证	44068219*****4357	24,721	0.0006%
4858	曹丽荷	自然人	身份证	44062219*****4402	16,480	0.0004%
4859	曾宪深	自然人	身份证	44062219*****4355	974,069	0.0247%
4860	吴就卿	自然人	身份证	44062219*****4321	82,408	0.0021%
4861	谭贤海	自然人	身份证	44062219*****4377	82,408	0.0021%
4862	张结芳	自然人	身份证	44062219*****4344	8,635	0.0002%
4863	林培伟	自然人	身份证	44062219*****4336	101,113	0.0026%
4864	许燕荷	自然人	身份证	44062219*****3646	88,179	0.0022%
4865	谭绮红	自然人	身份证	44068219*****4324	17,193	0.0004%
4866	欧阳洪光	自然人	身份证	44062219*****4334	224,884	0.0057%
4867	曾庆标	自然人	身份证	44062219*****4359	67,907	0.0017%
4868	潘显苗	自然人	身份证	44068219*****4391	1,645	0.0000%
4869	吴小力	自然人	身份证	44062219*****4411	17,367	0.0004%

4870	苏天杰	自然人	身份证	44282419*****5110	68,895	0.0017%
4871	潘惠兰	自然人	身份证	44062219*****4362	86,766	0.0022%
4872	仇惠珊	自然人	身份证	44068219*****4327	82,408	0.0021%
4873	梁治河	自然人	身份证	44062219*****4438	1,645	0.0000%
4874	何树荣	自然人	身份证	44062219*****4374	34,529	0.0009%
4875	梁瑞兰	自然人	身份证	44062219*****4360	108,947	0.0028%
4876	谢志明	自然人	身份证	44062219*****4355	87,259	0.0022%
4877	潘洁嫦	自然人	身份证	44062219*****4365	1,645	0.0000%
4878	曾柱波	自然人	身份证	44068219*****4338	3,293	0.0001%
4879	高铭滔	自然人	身份证	44062219*****4334	16,480	0.0004%
4880	高如彭	自然人	身份证	44062219*****4313	16,480	0.0004%
4881	关智峰	自然人	身份证	44062219*****4350	53,666	0.0014%
4882	仇少桃	自然人	身份证	44062219*****4340	52,313	0.0013%
4883	彭泳棠	自然人	身份证	44062219*****4334	49,443	0.0013%
4884	张妙好	自然人	身份证	44062219*****4324	1,645	0.0000%
4885	关蝶红	自然人	身份证	44068219*****4367	1,645	0.0000%
4886	吴巧容	自然人	身份证	44062219*****4344	32,961	0.0008%
4887	潘秀兰	自然人	身份证	44062219*****4349	17,193	0.0004%
4888	潘晓云	自然人	身份证	44062219*****4321	1,645	0.0000%
4889	陈惠萍	自然人	身份证	44062219*****4362	17,367	0.0004%
4890	杜秀兰	自然人	身份证	44122819*****1642	3,293	0.0001%
4891	张少篷	自然人	身份证	44062219*****440X	209,568	0.0053%
4892	利勤欢	自然人	身份证	44062219*****4346	84,056	0.0021%
4893	陈锦祥	自然人	身份证	44062219*****431X	9,886	0.0003%
4894	黎美芬	自然人	身份证	44062219*****4368	3,293	0.0001%
4895	梁治强	自然人	身份证	44062219*****4350	3,293	0.0001%
4896	李荣兴	自然人	身份证	44062219*****4318	494,142	0.0125%
4897	谭啟祥	自然人	身份证	44062219*****4313	16,973	0.0004%
4898	黄齐好	自然人	身份证	44062219*****4386	13,874	0.0004%
4899	潘国章	自然人	身份证	44062219*****4313	1,645	0.0000%
4900	范玉华	自然人	身份证	44068219*****4326	60,655	0.0015%
4901	孔就和	自然人	身份证	44062219*****4364	19,116	0.0005%
4902	梁树兴	自然人	身份证	44062219*****4333	3,293	0.0001%
4903	吴意款	自然人	身份证	44062219*****4321	8,237	0.0002%
4904	朱美琼	自然人	身份证	45242319*****0540	3,391	0.0001%
4905	吴碧梅	自然人	身份证	44062219*****4347	16,480	0.0004%
4906	邝结艮	自然人	身份证	44062219*****4326	16,480	0.0004%
4907	陈慧劲	自然人	身份证	44068219*****4320	19,116	0.0005%
4908	谭惠玲	自然人	身份证	44062219*****4369	164,819	0.0042%

4909	邹暖洪	自然人	身份证	44068219*****4316	24,721	0.0006%
4910	曹道灵	自然人	身份证	44062219*****4318	168,781	0.0043%
4911	高兴葵	自然人	身份证	44060119*****1529	164,819	0.0042%
4912	陈佐伍	自然人	身份证	44062219*****4335	131,854	0.0033%
4913	李性三	自然人	身份证	44062219*****4315	32,961	0.0008%
4914	李啟明	自然人	身份证	44062219*****435X	1,623,705	0.0412%
4915	李智生	自然人	身份证	44062219*****4371	49,443	0.0013%
4916	朱佩雯	自然人	身份证	44068219*****4361	16,480	0.0004%
4917	范汉良	自然人	身份证	44062219*****4354	16,480	0.0004%
4918	梁健英	自然人	身份证	44062219*****4359	13,874	0.0004%
4919	邓满华	自然人	身份证	44062219*****4317	174,623	0.0044%
4920	梁玉燕	自然人	身份证	44062219*****4369	17,290	0.0004%
4921	李志聰	自然人	身份证	44062219*****0631	174,623	0.0044%
4922	李(泳)贤	自然人	身份证	44062219*****4318	82,408	0.0021%
4923	游荣辉	自然人	身份证	44068219*****4336	9,886	0.0003%
4924	梁纓燕	自然人	身份证	44062219*****3624	16,480	0.0004%
4925	吴小萍	自然人	身份证	44062219*****1323	34,529	0.0009%
4926	张丽嫦	自然人	身份证	44062219*****1022	32,961	0.0008%
4927	陈蝶珍	自然人	身份证	44062219*****4428	16,480	0.0004%
4928	周汉贤	自然人	身份证	44062219*****4338	69,786	0.0018%
4929	陈启兴	自然人	身份证	44062219*****4396	103,755	0.0026%
4930	史汉钦	自然人	身份证	44020219*****5310	3,391	0.0001%
4931	谭卓辉	自然人	身份证	44062219*****441X	172,981	0.0044%
4932	李印昌	自然人	身份证	44062219*****4436	1,645	0.0000%
4933	麦洗波	自然人	身份证	44062219*****4332	3,293	0.0001%
4934	邓杏桃	自然人	身份证	44062219*****4324	155,626	0.0039%
4935	冯月卿	自然人	身份证	44062219*****4365	3,293	0.0001%
4936	范(讠永)钊	自然人	身份证	44062219*****4330	16,480	0.0004%
4937	关棉	自然人	身份证	44068219*****433X	110,677	0.0028%
4938	曹细英	自然人	身份证	44062219*****4345	8,237	0.0002%
4939	潘惠鸿	自然人	身份证	44062219*****4328	69,786	0.0018%
4940	黎国雄	自然人	身份证	44062219*****4355	34,842	0.0009%
4941	何淑仪	自然人	身份证	44062219*****4362	164,819	0.0042%
4942	彭丹娜	自然人	身份证	44068219*****4360	8,571	0.0002%
4943	谭绍辉	自然人	身份证	44062219*****4317	8,635	0.0002%
4944	梁绮霞	自然人	身份证	44062219*****4342	52,313	0.0013%
4945	谭绍波	自然人	身份证	44062219*****4319	16,480	0.0004%
4946	孔务贞	自然人	身份证	44062219*****4366	3,293	0.0001%
4947	邹汉开	自然人	身份证	44062219*****4338	32,961	0.0008%

4948	李爱甜	自然人	身份证	44062219*****4320	3,293	0.0001%
4949	陈锐祥	自然人	身份证	44068219*****433X	3,391	0.0001%
4950	谭国江	自然人	身份证	44062219*****4314	8,237	0.0002%
4951	陈永棠	自然人	身份证	44068219*****4338	3,391	0.0001%
4952	陈伟光	自然人	身份证	44023119*****1715	33,950	0.0009%
4953	周彩	自然人	身份证	44062219*****434X	1,645	0.0000%
4954	曹意	自然人	身份证	44062218*****2	3,293	0.0001%
4955	孔浩强	自然人	身份证	44062219*****4331	172,744	0.0044%
4956	陈燕芳	自然人	身份证	44062219*****436X	6,589	0.0002%
4957	周校成	自然人	身份证	44062219*****4317	86,449	0.0022%
4958	李泽来	自然人	身份证	44062219*****6333	1,645	0.0000%
4959	朱贺兰	自然人	身份证	44010519*****5428	25,876	0.0007%
4960	范宝贞	自然人	身份证	44062219*****4324	3,293	0.0001%
4961	黎志华	自然人	身份证	44068219*****4326	1,645	0.0000%
4962	卢妙婵	自然人	身份证	44062219*****3641	82,408	0.0021%
4963	潘杏松	自然人	身份证	44062219*****4380	34,529	0.0009%
4964	高杏桃	自然人	身份证	44068219*****4344	9,886	0.0003%
4965	香秀娟	自然人	身份证	44062219*****4363	8,237	0.0002%
4966	张凤玲	自然人	身份证	44062219*****4343	3,293	0.0001%
4967	利礼林	自然人	身份证	44062219*****4314	16,480	0.0004%
4968	伦星如	自然人	身份证	44062219*****5035	8,571	0.0002%
4969	梁国伟	自然人	身份证	44068219*****4358	3,391	0.0001%
4970	谭活良	自然人	身份证	44062219*****4334	3,293	0.0001%
4971	邹汉贤	自然人	身份证	44062219*****4359	3,293	0.0001%
4972	谭建伦	自然人	身份证	44062219*****4354	65,927	0.0017%
4973	刘沛才	自然人	身份证	44062219*****4353	17,193	0.0004%
4974	潘二群	自然人	身份证	44062219*****4329	32,961	0.0008%
4975	徐翠婵	自然人	身份证	44062219*****4343	28,015	0.0007%
4976	余青梅	自然人	身份证	44062219*****4329	3,391	0.0001%
4977	叶柏君	自然人	身份证	44068219*****4314	9,886	0.0003%
4978	高教金	自然人	身份证	44062219*****4312	51,090	0.0013%
4979	吴顺贤	自然人	身份证	44062219*****436X	6,787	0.0002%
4980	黎四雄	自然人	身份证	44062219*****437X	5,139	0.0001%
4981	叶柏荣	自然人	身份证	44068219*****4330	9,886	0.0003%
4982	潘巧玲	自然人	身份证	44068219*****4380	16,480	0.0004%
4983	欧锡勤	自然人	身份证	44062219*****4344	16,480	0.0004%
4984	杨福全	自然人	身份证	44062219*****4331	5,139	0.0001%
4985	谢华英	自然人	身份证	44068219*****4320	351,099	0.0089%
4986	林用良	自然人	身份证	44062219*****4344	24,721	0.0006%

4987	梁细享	自然人	身份证	44062219*****4350	4,941	0.0001%
4988	简钰珍	自然人	身份证	44062219*****4342	34,842	0.0009%
4989	叶剑雄	自然人	身份证	44062219*****4332	51,837	0.0013%
4990	司徒华	自然人	身份证	44060219*****0648	10,349	0.0003%
4991	梁暖好	自然人	身份证	44062219*****4322	8,571	0.0002%
4992	庞平明	自然人	身份证	33262519*****3615	514,273	0.0130%
4993	吴富嫦	自然人	身份证	44062219*****432X	19,775	0.0005%
4994	刘聘金	自然人	身份证	44062219*****4388	16,480	0.0004%
4995	黎少红	自然人	身份证	44062219*****4361	16,480	0.0004%
4996	黎翠	自然人	身份证	44062219*****4384	4,941	0.0001%
4997	刘翠红	自然人	身份证	44068219*****432X	20,766	0.0005%
4998	黄渐崧	自然人	身份证	44062219*****4364	3,293	0.0001%
4999	张仲爱	自然人	身份证	44062219*****4322	3,293	0.0001%
5000	李安花	自然人	身份证	44122419*****4402	8,237	0.0002%
5001	庞丽敏	自然人	身份证	44068219*****4365	169,769	0.0043%
5002	潘汉英	自然人	身份证	44062219*****4317	4,941	0.0001%
5003	叶少霞	自然人	身份证	44068219*****4380	3,293	0.0001%
5004	黎艳霞	自然人	身份证	44062219*****4346	89,006	0.0023%
5005	邹灼培	自然人	身份证	44062219*****4317	16,480	0.0004%
5006	梁柱林	自然人	身份证	44062219*****431X	1,645	0.0000%
5007	黎金葵	自然人	身份证	44122119*****3966	8,435	0.0002%
5008	朱金连	自然人	身份证	44062219*****4340	8,237	0.0002%
5009	梁妙英	自然人	身份证	44062219*****4364	1,645	0.0000%
5010	康佩英	自然人	身份证	44062219*****4324	86,449	0.0022%
5011	汤洁行	自然人	身份证	44062219*****4329	32,961	0.0008%
5012	钟三女	自然人	身份证	44062219*****4323	16,480	0.0004%
5013	邓敏培	自然人	身份证	44062219*****4311	82,408	0.0021%
5014	黎文烈	自然人	身份证	44062219*****4335	207,926	0.0053%
5015	张荣姬	自然人	身份证	44062219*****4381	181,300	0.0046%
5016	曹洁霞	自然人	身份证	44062219*****4324	164,819	0.0042%
5017	吴景熙	自然人	身份证	44062219*****4335	69,786	0.0018%
5018	潘照成	自然人	身份证	44062219*****4318	329,641	0.0084%
5019	潘月霞	自然人	身份证	44062219*****4384	58,028	0.0015%
5020	李芳玲	自然人	身份证	44062219*****4345	34,842	0.0009%
5021	许和卿	自然人	身份证	44062219*****4322	82,408	0.0021%
5022	许贤波	自然人	身份证	44068219*****4313	102,185	0.0026%
5023	罗爱桃	自然人	身份证	44062219*****4343	82,408	0.0021%
5024	麦嘉敏	自然人	身份证	44068219*****632X	209,568	0.0053%
5025	萧建军	自然人	身份证	44062219*****1739	174,623	0.0044%

5026	陈燕萍	自然人	身份证	44062219*****1726	174,623	0.0044%
5027	谭洁芳	自然人	身份证	45252419*****1421	174,623	0.0044%
5028	张泽权	自然人	身份证	44062219*****4313	751,220	0.0190%
5029	梁国华	自然人	身份证	44062219*****4332	873,529	0.0221%
5030	刘建申	自然人	身份证	44062219*****6328	174,623	0.0044%
5031	陈耀华	自然人	身份证	44062219*****5411	1,747,161	0.0443%
5032	张炬宏	自然人	身份证	44062219*****4310	174,623	0.0044%
5033	黎维必	自然人	身份证	36042319*****1519	174,623	0.0044%
5034	黄绍康	自然人	身份证	44062219*****4315	414,076	0.0105%
5035	黄洁	自然人	身份证	45282419*****002X	261,985	0.0066%
5036	邓锦明	自然人	身份证	44062219*****5414	3,494,427	0.0886%
5037	高细祥	自然人	身份证	44062219*****4314	174,623	0.0044%
5038	黄石峰	自然人	身份证	44062219*****4314	584,779	0.0148%
5039	李炳洪	自然人	身份证	44062219*****4311	4,103,990	0.1040%
5040	卢冠辉	自然人	身份证	44060219*****0018	1,747,161	0.0443%
5041	高玉莲	自然人	身份证	44062219*****4327	174,623	0.0044%
5042	官颖	自然人	身份证	44020219*****0046	349,350	0.0089%
5043	欧阳兆祥	自然人	身份证	44062319*****061X	1,560,161	0.0395%
5044	马健兴	自然人	身份证	44062219*****4318	349,352	0.0089%
5045	程家满	自然人	身份证	44062219*****4012	524,076	0.0133%
5046	黄杰文	自然人	身份证	44068219*****1311	174,626	0.0044%
5047	黄燮良	自然人	身份证	44062219*****405X	261,985	0.0066%
5048	司徒影红	自然人	身份证	44072419*****4040	1,747,161	0.0443%
5049	林焕玲	自然人	身份证	44062219*****4347	3,494,427	0.0886%
5050	钟兰珍	自然人	身份证	44012419*****0027	1,048,256	0.0266%
5051	黄志柱	自然人	身份证	61010319*****3633	174,626	0.0044%
5052	张燕文	自然人	身份证	44010619*****1906	174,626	0.0044%
5053	高乃寿	自然人	身份证	44068219*****4436	174,623	0.0044%
5054	仇青苗	自然人	身份证	44068219*****4367	174,626	0.0044%
5055	郑艳萍	自然人	身份证	44062319*****0423	1,747,161	0.0443%
5056	黄桂玉	自然人	身份证	44062219*****5021	174,623	0.0044%
5057	罗伟佳	自然人	身份证	44060119*****1539	349,350	0.0089%
5058	朱桂仪	自然人	身份证	44068319*****0020	174,623	0.0044%
5059	李维新	自然人	身份证	44062319*****1711	261,985	0.0066%
5060	黄忠威	自然人	身份证	44068219*****4372	174,623	0.0044%
5061	黎庆婵	自然人	身份证	44062219*****4428	174,623	0.0044%
5062	林祺开	自然人	身份证	44062219*****4334	349,350	0.0089%
5063	钟少冰	自然人	身份证	44062219*****4341	611,438	0.0155%
5064	梁蔚文	自然人	身份证	44068219*****4321	191,104	0.0048%

5065	钟卫国	自然人	身份证	44062219*****4338	349,350	0.0089%
5066	陈惠钊	自然人	身份证	44062219*****436X	628,912	0.0159%
5067	简佩英	自然人	身份证	44068219*****6383	174,623	0.0044%
5068	吕健泉	自然人	身份证	44060319*****3815	174,626	0.0044%
5069	吕志柱	自然人	身份证	44060319*****3816	174,626	0.0044%
5070	李玉珍	自然人	身份证	44062219*****0620	873,529	0.0221%
5071	周志坚	自然人	身份证	44068219*****4319	174,623	0.0044%
5072	关智桦	自然人	身份证	44062219*****435X	382,313	0.0097%
5073	许文字	自然人	身份证	44068219*****432X	174,623	0.0044%
5074	林惠玲	自然人	身份证	44062219*****4365	174,623	0.0044%
5075	林丽雄	自然人	身份证	44062219*****4347	174,623	0.0044%
5076	梁碧霞	自然人	身份证	44068219*****4383	174,623	0.0044%
5077	朱拱文	自然人	身份证	44062219*****1711	174,623	0.0044%
5078	许佐森	自然人	身份证	44062219*****4357	209,570	0.0053%
5079	陈建雄	自然人	身份证	44072119*****0617	174,626	0.0044%
5080	钟倩红	自然人	身份证	44062219*****4367	349,350	0.0089%
5081	王渝霞	自然人	身份证	51021219*****1322	349,350	0.0089%
5082	曹令群	自然人	身份证	44062219*****4365	174,626	0.0044%
5083	李智华	自然人	身份证	44062219*****1080	349,350	0.0089%
5084	陈巧华	自然人	身份证	44068219*****4347	349,350	0.0089%
5085	邝浩英	自然人	身份证	44062219*****4358	174,623	0.0044%
5086	谢美英	自然人	身份证	44282219*****0447	349,350	0.0089%
5087	陈碧华	自然人	身份证	44068219*****5445	174,623	0.0044%
5088	黄浦润	自然人	身份证	44062219*****1018	174,623	0.0044%
5089	彭秋仪	自然人	身份证	44062219*****4380	524,076	0.0133%
5090	曹庆炯	自然人	身份证	44062219*****431X	174,626	0.0044%
5091	黎翔发	自然人	身份证	44062219*****4319	524,076	0.0133%
5092	唐秀暖	自然人	身份证	44062219*****286X	349,350	0.0089%
5093	黄慧红	自然人	身份证	44068219*****364X	87,259	0.0022%
5094	罗彩燕	自然人	身份证	44062319*****0829	174,623	0.0044%
5095	郭庆昌	自然人	身份证	44062219*****2838	174,623	0.0044%
5096	徐凌云	自然人	身份证	32031119*****1222	698,803	0.0177%
5097	罗杏雅	自然人	身份证	44062219*****4348	174,623	0.0044%
5098	梁应泉	自然人	身份证	44068219*****4331	174,623	0.0044%
5099	何洁霞	自然人	身份证	44062219*****0069	261,985	0.0066%
5100	陈英	自然人	身份证	51010719*****0869	174,623	0.0044%
5101	吴丽桃	自然人	身份证	44062219*****432X	174,623	0.0044%
5102	邵艳芬	自然人	身份证	44062219*****1345	174,623	0.0044%
5103	梁镇强	自然人	身份证	44062219*****4315	1,747,161	0.0443%

5104	陈敏祥	自然人	身份证	44062219*****4313	174,623	0.0044%
5105	黎志成	自然人	身份证	44062219*****4334	74,921	0.0019%
5106	李颖嫦	自然人	身份证	44068219*****432X	1,645	0.0000%
5107	叶燕冰	自然人	身份证	44062219*****4320	17,367	0.0004%
5108	梁少琼	自然人	身份证	44068219*****4344	524,076	0.0133%
5109	王铭尧	自然人	身份证	44062219*****4312	5,039	0.0001%
5110	范炎威	自然人	身份证	44062219*****431X	173,731	0.0044%
5111	周杰华	自然人	身份证	44068219*****4319	3,391	0.0001%
5112	吕华生	自然人	身份证	44068219*****4395	69,786	0.0018%
5113	范燕冰	自然人	身份证	44068219*****4364	69,786	0.0018%
5114	潘泽河	自然人	身份证	44062219*****4353	69,786	0.0018%
5115	曹映霞	自然人	身份证	44068219*****4343	69,790	0.0018%
5116	李云枝	自然人	身份证	44062219*****4321	34,842	0.0009%
5117	梁淑芳	自然人	身份证	44062219*****4328	174,623	0.0044%
5118	简瑞雯	自然人	身份证	44068219*****1322	8,635	0.0002%
5119	关权辉	自然人	身份证	44062219*****1035	8,635	0.0002%
5120	杨宁	自然人	身份证	61010319*****2425	52,313	0.0013%
5121	黎晓红	自然人	身份证	44062219*****4368	34,842	0.0009%
5122	黄艳霞	自然人	身份证	44062219*****3620	52,313	0.0013%
5123	黎艳冰	自然人	身份证	44062219*****4320	83,298	0.0021%
5124	欧伟奇	自然人	身份证	44128119*****0653	10,380	0.0003%
5125	李泳思	自然人	身份证	44068219*****4348	34,842	0.0009%
5126	邝健锋	自然人	身份证	44062219*****4337	69,786	0.0018%
5127	曹咏泉	自然人	身份证	44068219*****4359	38,236	0.0010%
5128	杜妙芬	自然人	身份证	44062219*****3644	69,786	0.0018%
5129	王国敏	自然人	身份证	44068219*****4362	52,313	0.0013%
5130	叶淑华	自然人	身份证	44062219*****4344	3,391	0.0001%
5131	苏丽容	自然人	身份证	44122719*****0020	3,167	0.0001%
5132	黎瑞燕	自然人	身份证	44060219*****0042	69,786	0.0018%
5133	智淑英	自然人	身份证	14220119*****2725	69,786	0.0018%
5134	潘凯云	自然人	身份证	44068219*****4324	34,842	0.0009%
5135	林杰芳	自然人	身份证	44060219*****0024	17,367	0.0004%
5136	关巧姬	自然人	身份证	44062219*****4364	192,095	0.0049%
5137	原浩新	自然人	身份证	44068219*****4337	52,313	0.0013%
5138	黄映仪	自然人	身份证	44062219*****4343	69,786	0.0018%
5139	张凤华	自然人	身份证	44062219*****6023	3,391	0.0001%
5140	叶啟坚	自然人	身份证	44062219*****4350	34,842	0.0009%
5141	何秀冰	自然人	身份证	44062219*****4369	34,842	0.0009%
5142	陈结玲	自然人	身份证	44062219*****4325	69,786	0.0018%

5143	陈伟怡	自然人	身份证	44068219*****1322	69,786	0.0018%
5144	梁志滔	自然人	身份证	44062219*****4318	8,635	0.0002%
5145	潘秀玲	自然人	身份证	44062219*****4383	176,372	0.0045%
5146	周润金	自然人	身份证	44062219*****4340	69,786	0.0018%
5147	彭婉珊	自然人	身份证	44068219*****4321	69,786	0.0018%
5148	林晓青	自然人	身份证	44092119*****0427	68,955	0.0017%
5149	梁玉琼	自然人	身份证	44068219*****4327	69,786	0.0018%
5150	黎蔚图	自然人	身份证	44062219*****4405	174,623	0.0044%
5151	陈慧敏	自然人	身份证	44062219*****4323	111,623	0.0028%
5152	梁婉琪	自然人	身份证	44068219*****4328	34,842	0.0009%
5153	刘昭群	自然人	身份证	45252819*****3526	349,350	0.0089%
5154	李翠红	自然人	身份证	44060219*****0621	69,786	0.0018%
5155	于丽蓉	自然人	身份证	61010319*****2444	34,842	0.0009%
5156	刘伟强	自然人	身份证	44068219*****4356	17,367	0.0004%
5157	周婉霞	自然人	身份证	44062219*****4067	34,842	0.0009%
5158	孔耀祥	自然人	身份证	44068219*****4354	69,786	0.0018%
5159	方芳	自然人	身份证	44068219*****4325	69,790	0.0018%
5160	许敏菁	自然人	身份证	44068219*****432X	34,842	0.0009%
5161	彭尚	自然人	身份证	44082319*****0210	20,862	0.0005%
5162	杨其津	自然人	身份证	44060319*****3833	52,313	0.0013%
5163	陈华清	自然人	身份证	44088219*****0027	45,328	0.0011%
5164	潘雪芬	自然人	身份证	44068219*****4329	104,732	0.0027%
5165	陈敬昌	自然人	身份证	44062219*****431X	34,842	0.0009%
5166	梁凯仪	自然人	身份证	44062219*****4028	69,786	0.0018%
5167	何秀婷	自然人	身份证	44068219*****4427	34,842	0.0009%
5168	孙大欣	自然人	身份证	44050719*****0345	34,842	0.0009%
5169	陈永锋	自然人	身份证	44062219*****4358	3,391	0.0001%
5170	李绮文	自然人	身份证	44062219*****432X	69,786	0.0018%
5171	陈淑逯	自然人	身份证	44062219*****434X	104,732	0.0027%
5172	山峰	自然人	身份证	37010219*****2532	1,645	0.0000%
5173	许碧仪	自然人	身份证	44060219*****1526	69,786	0.0018%
5174	陈毅锋	自然人	身份证	44068219*****4338	34,842	0.0009%
5175	叶伟文	自然人	身份证	44068219*****4379	69,786	0.0018%
5176	萧松辉	自然人	身份证	44068219*****6013	69,790	0.0018%
5177	简佐维	自然人	身份证	44062219*****0038	34,842	0.0009%
5178	张明军	自然人	身份证	44068219*****4311	34,842	0.0009%
5179	叶宝萍	自然人	身份证	44062219*****4341	69,786	0.0018%
5180	李结梅	自然人	身份证	44062219*****4346	11,544	0.0003%
5181	钟志辉	自然人	身份证	44068219*****4315	34,842	0.0009%

5182	许伟标	自然人	身份证	44062219*****4356	34,842	0.0009%
5183	周健琼	自然人	身份证	44062219*****4346	69,790	0.0018%
5184	梁婷容	自然人	身份证	44122819*****5246	34,842	0.0009%
5185	梁少仪	自然人	身份证	44068219*****4367	34,842	0.0009%
5186	曾庆波	自然人	身份证	44068219*****4331	69,786	0.0018%
5187	袁凤燕	自然人	身份证	44062219*****4021	52,313	0.0013%
5188	梁冠华	自然人	身份证	44062219*****4339	34,842	0.0009%
5189	黄玉明	自然人	身份证	44068219*****4424	69,786	0.0018%
5190	邝广谦	自然人	身份证	44068219*****4311	174,623	0.0044%
5191	吴碧芬	自然人	身份证	44062219*****4407	87,263	0.0022%
5192	范丽红	自然人	身份证	44068219*****4323	69,786	0.0018%
5193	潘少欢	自然人	身份证	44062219*****4343	104,735	0.0027%
5194	叶镜辉	自然人	身份证	44062219*****4337	174,623	0.0044%
5195	陈少莲	自然人	身份证	44062219*****4328	52,313	0.0013%
5196	简健游	自然人	身份证	44068219*****134X	69,786	0.0018%
5197	李丽君	自然人	身份证	44062219*****4349	3,308	0.0001%
5198	梁永军	自然人	身份证	44062219*****4354	69,786	0.0018%
5199	何倩愉	自然人	身份证	44062219*****4389	34,842	0.0009%
5200	萧月梅	自然人	身份证	44062219*****1748	69,786	0.0018%
5201	黄志新	自然人	身份证	44062219*****0653	52,313	0.0013%
5202	韦小婷	自然人	身份证	44062219*****1365	34,842	0.0009%
5203	邝甫婷	自然人	身份证	44068219*****4363	34,842	0.0009%
5204	陆惠芬	自然人	身份证	44068219*****4368	244,514	0.0062%
5205	邝凯婷	自然人	身份证	44060219*****0626	17,367	0.0004%
5206	邹竞桦	自然人	身份证	44068219*****1028	3,391	0.0001%
5207	李细标	自然人	身份证	44062219*****4332	69,786	0.0018%
5208	李婉仪	自然人	身份证	44060319*****4524	39,737	0.0010%
5209	谭应言	自然人	身份证	45040219*****0016	34,842	0.0009%
5210	梁健霞	自然人	身份证	44068219*****434X	8,635	0.0002%
5211	黄翠明	自然人	身份证	44062219*****1322	122,208	0.0031%
5212	罗永华	自然人	身份证	44062219*****4351	43,580	0.0011%
5213	邹营彪	自然人	身份证	44062219*****4314	419,239	0.0106%
5214	陈颖雅	自然人	身份证	44068219*****4381	34,842	0.0009%
5215	彭颖桃	自然人	身份证	44068219*****4346	34,842	0.0009%
5216	李伟成	自然人	身份证	44060319*****385X	69,786	0.0018%
5217	罗婉娥	自然人	身份证	44068219*****4369	34,842	0.0009%
5218	廖章志	自然人	身份证	44068219*****661X	34,842	0.0009%
5219	何见萍	自然人	身份证	44080119*****002X	17,367	0.0004%
5220	周宇华	自然人	身份证	43010419*****351X	69,786	0.0018%

5221	敖红艳	自然人	身份证	42900119*****0428	10,380	0.0003%
5222	陈碧芳	自然人	身份证	44062219*****4320	69,786	0.0018%
5223	黎志泉	自然人	身份证	44062219*****1012	76,676	0.0019%
5224	陈自豪	自然人	身份证	44062219*****0012	17,367	0.0004%
5225	何浩添	自然人	身份证	44062219*****4351	34,842	0.0009%
5226	邹满钊	自然人	身份证	44068219*****6311	54,062	0.0014%
5227	邝绮文	自然人	身份证	44068219*****4363	34,842	0.0009%
5228	刘邴贤	自然人	身份证	44010219*****1443	69,786	0.0018%
5229	吴颖仪	自然人	身份证	44068219*****432X	69,790	0.0018%
5230	黄建军	自然人	身份证	44068219*****3490	17,367	0.0004%
5231	刘静娇	自然人	身份证	44068219*****4349	69,786	0.0018%
5232	李惠君	自然人	身份证	44062219*****4329	69,786	0.0018%
5233	李映	自然人	身份证	44062219*****6046	628,899	0.0159%
5234	吴晓蕾	自然人	身份证	44060219*****0926	17,367	0.0004%
5235	区结好	自然人	身份证	44062219*****4347	454,184	0.0115%
5236	朱绍荣	自然人	身份证	44062219*****1731	209,568	0.0053%
5237	黄豪佳	自然人	身份证	44062219*****1771	349,350	0.0089%
5238	李荣嘉	自然人	身份证	44068219*****4434	174,626	0.0044%
5239	黎渐崧	自然人	身份证	44068219*****4320	69,786	0.0018%
5240	邵鉴良	自然人	身份证	44062219*****4377	8,635	0.0002%
5241	卢锦安	自然人	身份证	44068219*****4391	34,842	0.0009%
5242	钟国海	自然人	身份证	44092119*****045X	3,391	0.0001%
5243	李竞梅	自然人	身份证	44068219*****432X	34,842	0.0009%
5244	曾桂华	自然人	身份证	44142719*****0069	174,623	0.0044%
5245	廖耀敏	自然人	身份证	44510219*****6314	104,735	0.0027%
5246	余海燕	自然人	身份证	44088219*****8526	1,645	0.0000%
5247	潘惠芬	自然人	身份证	44062219*****4341	97,743	0.0025%
5248	郭绮玲	自然人	身份证	44068219*****4327	69,786	0.0018%
5249	王结容	自然人	身份证	44062219*****1067	34,842	0.0009%
5250	唐志辉	自然人	身份证	44062219*****4019	52,313	0.0013%
5251	黎桂祥	自然人	身份证	44161119*****7232	34,844	0.0009%
5252	黎立宏	自然人	身份证	44068219*****4335	174,623	0.0044%
5253	黄德泉	自然人	身份证	44068219*****363X	69,786	0.0018%
5254	梁国明	自然人	身份证	44068219*****4337	34,842	0.0009%
5255	黄惠明	自然人	身份证	44068219*****1320	73,283	0.0019%
5256	谭小华	自然人	身份证	44068219*****4322	69,786	0.0018%
5257	丁永裕	自然人	身份证	44062219*****0630	69,786	0.0018%
5258	罗赞钊	自然人	身份证	44062219*****4315	87,259	0.0022%
5259	谢伟壑	自然人	身份证	44062219*****4354	69,786	0.0018%

5260	汤达球	自然人	身份证	44060219*****0013	8,635	0.0002%
5261	黄国源	自然人	身份证	44062219*****4371	52,313	0.0013%
5262	王英娜	自然人	身份证	44050719*****0327	8,635	0.0002%
5263	张和义	自然人	身份证	34250119*****6617	3,391	0.0001%
5264	邝三波	自然人	身份证	44062219*****4311	69,786	0.0018%
5265	黎开明	自然人	身份证	44092219*****0416	1,645	0.0000%
5266	林静怡	自然人	身份证	44068219*****1721	52,316	0.0013%
5267	邓远池	自然人	身份证	44068219*****4338	1,645	0.0000%
5268	白树彬	自然人	身份证	44068219*****1339	87,259	0.0022%
5269	刘婉芳	自然人	身份证	44062219*****4327	34,842	0.0009%
5270	林广学	自然人	身份证	44068219*****4312	244,514	0.0062%
5271	黄瑞芝	自然人	身份证	44068219*****0626	34,842	0.0009%
5272	陈桦	自然人	身份证	44022219*****0029	69,786	0.0018%
5273	潘炳基	自然人	身份证	44062219*****4351	34,842	0.0009%
5274	关颖峰	自然人	身份证	44060219*****0049	174,623	0.0044%
5275	许智勇	自然人	身份证	44060219*****1852	174,623	0.0044%
5276	吴镜尧	自然人	身份证	44062219*****4338	52,313	0.0013%
5277	邝英然	自然人	身份证	44062219*****4319	104,732	0.0027%
5278	黄卫洪	自然人	身份证	44060119*****1515	69,786	0.0018%
5279	李国强	自然人	身份证	44020319*****2110	45,326	0.0011%
5280	李汉标	自然人	身份证	44062219*****4354	1,645	0.0000%
5281	黄政仪	自然人	身份证	44068219*****4335	69,786	0.0018%
5282	刘绍营	自然人	身份证	44060219*****0030	3,391	0.0001%
5283	许嫦	自然人	身份证	44062219*****4327	174,623	0.0044%
5284	杨灿洪	自然人	身份证	44062219*****4353	69,786	0.0018%
5285	叶志忠	自然人	身份证	44062219*****4410	174,623	0.0044%
5286	陈玉波	自然人	身份证	44062219*****4310	38,337	0.0010%
5287	李锦远	自然人	身份证	44068219*****0612	52,313	0.0013%
5288	李雪葵	自然人	身份证	44068219*****436X	69,786	0.0018%
5289	叶志英	自然人	身份证	44062219*****4319	34,842	0.0009%
5290	黄健荣	自然人	身份证	44068219*****4313	3,391	0.0001%
5291	岑伟坚	自然人	身份证	44122119*****3571	69,786	0.0018%
5292	李影红	自然人	身份证	44062219*****4325	3,391	0.0001%
5293	叶东明	自然人	身份证	44062219*****4310	3,391	0.0001%
5294	周铭操	自然人	身份证	44062219*****4335	17,367	0.0004%
5295	吴少彬	自然人	身份证	44058219*****6353	17,367	0.0004%
5296	叶剑明	自然人	身份证	44062219*****4337	3,391	0.0001%
5297	何燕群	自然人	身份证	44062219*****4321	38,337	0.0010%
5298	李燕华	自然人	身份证	44068219*****4328	69,786	0.0018%

5299	周焕光	自然人	身份证	44062219*****433X	17,367	0.0004%
5300	黎文超	自然人	身份证	44060119*****0319	34,842	0.0009%
5301	周志勇	自然人	身份证	44062219*****4318	3,391	0.0001%
5302	李沛枝	自然人	身份证	44068219*****4344	69,786	0.0018%
5303	张志雄	自然人	身份证	44062219*****4314	104,732	0.0027%
5304	邓汝清	自然人	身份证	44062219*****4330	1,645	0.0000%
5305	龙德海	自然人	身份证	44098119*****1192	17,367	0.0004%
5306	关秀如	自然人	身份证	44068219*****1025	34,844	0.0009%
5307	黎柏祥	自然人	身份证	44068219*****4374	69,786	0.0018%
5308	周江江	自然人	身份证	43012419*****0046	19,116	0.0005%
5309	麦亮恒	自然人	身份证	44200019*****0590	69,786	0.0018%
5310	赵彩霞	自然人	身份证	32108419*****3823	295,611	0.0075%
5311	陈盛发	自然人	身份证	44068219*****1314	69,786	0.0018%
5312	林焕敏	自然人	身份证	44068219*****1323	69,790	0.0018%
5313	陈白桦	自然人	身份证	44068219*****1343	17,367	0.0004%
5314	吴其杰	自然人	身份证	44068219*****4339	174,623	0.0044%
5315	陈杰舒	自然人	身份证	44068219*****4347	37,367	0.0009%
5316	张健明	自然人	身份证	44068219*****4349	10,380	0.0003%
5317	李绍成	自然人	身份证	44068219*****6015	174,623	0.0044%
5318	陈晓颖	自然人	身份证	44522219*****2739	69,786	0.0018%
5319	潘岚	自然人	身份证	44060219*****1523	19,116	0.0005%
5320	钟剑瑜	自然人	身份证	44068219*****6365	10,380	0.0003%
5321	吴莉华	自然人	身份证	44068219*****1405	52,313	0.0013%
5322	梁敬斌	自然人	身份证	44068219*****4319	34,842	0.0009%
5323	刁国安	自然人	身份证	44068219*****6010	17,367	0.0004%
5324	李结容	自然人	身份证	44062219*****3645	1,645	0.0000%
5325	陈再华	自然人	身份证	44062219*****3654	4,941	0.0001%
5326	王雁容	自然人	身份证	44062219*****4065	49,443	0.0013%
5327	冯舜颜	自然人	身份证	44062219*****362X	16,480	0.0004%
5328	谭惠贞	自然人	身份证	44062219*****3668	32,961	0.0008%
5329	邓荣波	自然人	身份证	44062219*****3674	242,204	0.0061%
5330	陈梅珍	自然人	身份证	44068319*****5523	16,973	0.0004%
5331	邹雪珍	自然人	身份证	44062219*****3629	32,961	0.0008%
5332	冯燕珍	自然人	身份证	44068219*****3664	3,293	0.0001%
5333	符嫣娴	自然人	身份证	44062219*****3685	19,775	0.0005%
5334	符赞安	自然人	身份证	44062219*****3617	4,941	0.0001%
5335	冯淑华	自然人	身份证	44062219*****3680	1,645	0.0000%
5336	冯润棉	自然人	身份证	44062219*****3610	1,645	0.0000%
5337	马凤冰	自然人	身份证	44062219*****3646	8,237	0.0002%

5338	冯铭标	自然人	身份证	44062219*****3633	4,941	0.0001%
5339	梁润强	自然人	身份证	44062219*****3618	35,600	0.0009%
5340	陈结珍	自然人	身份证	44062219*****3645	1,645	0.0000%
5341	吴远姬	自然人	身份证	44062219*****3627	1,645	0.0000%
5342	冯啟生	自然人	身份证	44062219*****3619	8,571	0.0002%
5343	刘志远	自然人	身份证	44062219*****3615	998,831	0.0253%
5344	黄见梅	自然人	身份证	44062219*****3626	8,237	0.0002%
5345	黄顺芬	自然人	身份证	44062219*****3624	16,480	0.0004%
5346	林福祥	自然人	身份证	44062219*****3611	17,222	0.0004%
5347	杨啟亨	自然人	身份证	44062219*****3612	14,831	0.0004%
5348	冯彬华	自然人	身份证	44062219*****3618	16,480	0.0004%
5349	邱永珍	自然人	身份证	44122319*****1728	51,425	0.0013%
5350	何厚光	自然人	身份证	44062219*****3613	164,819	0.0042%
5351	叶坤洪	自然人	身份证	44062219*****3698	49,443	0.0013%
5352	黄鏡怡	自然人	身份证	44062219*****4017	3,293	0.0001%
5353	蔡耀生	自然人	身份证	44062219*****4018	1,645	0.0000%
5354	陈仲寬	自然人	身份证	44062219*****3643	1,645	0.0000%
5355	黄月勤	自然人	身份证	44062219*****3646	16,480	0.0004%
5356	邓碧意	自然人	身份证	44060219*****1524	49,443	0.0013%
5357	叶奕女	自然人	身份证	44062219*****3644	50,432	0.0013%
5358	叶可锦	自然人	身份证	44062219*****363X	8,237	0.0002%
5359	徐柳心	自然人	身份证	44062219*****3621	25,214	0.0006%
5360	潘世金	自然人	身份证	44062219*****364X	16,480	0.0004%
5361	苏濱根	自然人	身份证	44062219*****3639	32,961	0.0008%
5362	黄波錦	自然人	身份证	44062219*****3615	524,076	0.0133%
5363	林惠奋	自然人	身份证	44068219*****3649	4,941	0.0001%
5364	沈桂英	自然人	身份证	44062219*****3622	509,318	0.0129%
5365	杜惠霞	自然人	身份证	44068219*****3627	41,203	0.0010%
5366	叶润发	自然人	身份证	44062219*****3635	164,819	0.0042%
5367	何惠芳	自然人	身份证	44062219*****3642	49,443	0.0013%
5368	李惠芳	自然人	身份证	44062219*****3626	32,961	0.0008%
5369	何锡球	自然人	身份证	44062219*****3634	98,891	0.0025%
5370	李淑儀	自然人	身份证	44062219*****3663	4,941	0.0001%
5371	杜伟清	自然人	身份证	44062219*****3610	16,480	0.0004%
5372	易啟洪	自然人	身份证	44062219*****3616	8,237	0.0002%
5373	李坤松	自然人	身份证	44062219*****3617	3,293	0.0001%
5374	苏志成	自然人	身份证	44062219*****3671	199,764	0.0051%
5375	邓秀强	自然人	身份证	44062219*****3657	16,480	0.0004%
5376	李时环	自然人	身份证	44068219*****372X	69,476	0.0018%

5377	谭湛基	自然人	身份证	44062219*****3629	65,927	0.0017%
5378	林小平	自然人	身份证	44062219*****3669	69,786	0.0018%
5379	叶桂才	自然人	身份证	44062219*****3612	3,293	0.0001%
5380	李凤群	自然人	身份证	44062219*****3687	82,408	0.0021%
5381	李炳德	自然人	身份证	44062219*****3610	8,237	0.0002%
5382	冯世昌	自然人	身份证	44062219*****3637	69,786	0.0018%
5383	苏永超	自然人	身份证	44062219*****3632	1,645	0.0000%
5384	陈广汉	自然人	身份证	44068219*****3611	1,645	0.0000%
5385	侯瑞清	自然人	身份证	44062219*****3625	32,961	0.0008%
5386	陈家绍	自然人	身份证	44062219*****3639	4,941	0.0001%
5387	赖佩群	自然人	身份证	44068219*****3681	93,945	0.0024%
5388	周友莲	自然人	身份证	44122219*****2163	121,214	0.0031%
5389	苏妙珍	自然人	身份证	44062219*****3621	17,367	0.0004%
5390	叶满平	自然人	身份证	44062219*****3619	87,164	0.0022%
5391	李有晓	自然人	身份证	44062219*****3627	78,424	0.0020%
5392	刘翠莲	自然人	身份证	44062219*****3646	3,293	0.0001%
5393	麦剑青	自然人	身份证	44062219*****3621	172,981	0.0044%
5394	蒲艳容	自然人	身份证	44062219*****3627	174,623	0.0044%
5395	江春梅	自然人	身份证	44068219*****3689	33,950	0.0009%
5396	杜婉荷	自然人	身份证	44062219*****3628	49,443	0.0013%
5397	吴华铭	自然人	身份证	44062219*****3617	33,950	0.0009%
5398	吴小华	自然人	身份证	44062219*****3646	32,961	0.0008%
5399	邓杏莲	自然人	身份证	44062219*****3629	1,645	0.0000%
5400	吴以松	自然人	身份证	44062219*****3635	3,293	0.0001%
5401	邓泽锋	自然人	身份证	44062219*****3619	1,645	0.0000%
5402	沈少兴	自然人	身份证	44062219*****3646	1,397,708	0.0354%
5403	黄婉华	自然人	身份证	44062219*****3644	149,683	0.0038%
5404	邓广满	自然人	身份证	44062219*****3635	16,480	0.0004%
5405	沈坚雄	自然人	身份证	44068219*****3673	174,623	0.0044%
5406	何学礼	自然人	身份证	44062219*****3619	6,787	0.0002%
5407	邓满洪	自然人	身份证	44062219*****3630	1,645	0.0000%
5408	谭耀基	自然人	身份证	44062219*****363X	1,645	0.0000%
5409	沈善灼	自然人	身份证	44062219*****3650	34,529	0.0009%
5410	邓钜荣	自然人	身份证	44062219*****3633	16,480	0.0004%
5411	危恩荣	自然人	身份证	44062219*****3617	1,645	0.0000%
5412	李兴济	自然人	身份证	44062219*****3632	1,645	0.0000%
5413	马倩雅	自然人	身份证	44068219*****3648	1,645	0.0000%
5414	梁四妹	自然人	身份证	44062219*****3664	8,237	0.0002%
5415	邓泳赞	自然人	身份证	44060219*****0618	1,645	0.0000%

5416	谭昱彬	自然人	身份证	44068219*****3634	33,950	0.0009%
5417	谢爱明	自然人	身份证	44062219*****3627	1,645	0.0000%
5418	张志生	自然人	身份证	44062219*****365X	34,842	0.0009%
5419	吕景灿	自然人	身份证	44062219*****3615	164,819	0.0042%
5420	曾端容	自然人	身份证	44062219*****402X	50,927	0.0013%
5421	沈奋发	自然人	身份证	44062219*****3639	8,635	0.0002%
5422	谢淑娟	自然人	身份证	44068219*****3625	36,591	0.0009%
5423	杜日联	自然人	身份证	44062219*****3652	4,941	0.0001%
5424	梁桂生	自然人	身份证	44062219*****3636	16,480	0.0004%
5425	彭燕群	自然人	身份证	44068219*****364X	3,293	0.0001%
5426	卢佩莲	自然人	身份证	44068219*****3682	131,854	0.0033%
5427	何雪芳	自然人	身份证	44062219*****3627	131,854	0.0033%
5428	邹沛文	自然人	身份证	44062219*****3615	82,408	0.0021%
5429	李建云	自然人	身份证	44062219*****3668	1,397	0.0000%
5430	陈妙欢	自然人	身份证	44062219*****3628	1,645	0.0000%
5431	邹伯洋	自然人	身份证	44062219*****3631	52,313	0.0013%
5432	李艳群	自然人	身份证	44062219*****3620	3,293	0.0001%
5433	黄润基	自然人	身份证	44062219*****3612	3,293	0.0001%
5434	李婉仪	自然人	身份证	44068219*****3668	50,633	0.0013%
5435	李雁龙	自然人	身份证	44062219*****3621	1,645	0.0000%
5436	高润平	自然人	身份证	44062219*****3625	143,398	0.0036%
5437	黄信忠	自然人	身份证	44062219*****3619	8,237	0.0002%
5438	卢炳开	自然人	身份证	44062219*****3639	1,645	0.0000%
5439	陈秀华	自然人	身份证	44068219*****3679	49,443	0.0013%
5440	梁佐流	自然人	身份证	44062219*****3632	67,907	0.0017%
5441	张桂娴	自然人	身份证	44062219*****3622	69,786	0.0018%
5442	易俭维	自然人	身份证	44062219*****3625	69,786	0.0018%
5443	冯溢华	自然人	身份证	44062219*****3613	98,891	0.0025%
5444	梁雪娴	自然人	身份证	44062219*****3647	10,303	0.0003%
5445	莫爱霜	自然人	身份证	44062219*****3623	151,507	0.0038%
5446	黄荣晖	自然人	身份证	44062219*****3611	1,645	0.0000%
5447	邓家宁	自然人	身份证	44062219*****3614	69,476	0.0018%
5448	郭钻好	自然人	身份证	44062219*****3641	32,961	0.0008%
5449	冯礼谦	自然人	身份证	44062219*****3639	1,645	0.0000%
5450	张妙琼	自然人	身份证	44062219*****362X	42,851	0.0011%
5451	冯远生	自然人	身份证	44062219*****3633	16,480	0.0004%
5452	陈恒	自然人	身份证	44062219*****3613	33,950	0.0009%
5453	巫伟强	自然人	身份证	44062219*****4337	4,941	0.0001%
5454	何燕萍	自然人	身份证	44062219*****3642	4,941	0.0001%

5455	冯伟姬	自然人	身份证	44068219*****3628	3,293	0.0001%
5456	冯铠晴	自然人	身份证	44068219*****3663	16,480	0.0004%
5457	符结莲	自然人	身份证	44062219*****364X	16,480	0.0004%
5458	叶锡根	自然人	身份证	44062219*****3619	8,435	0.0002%
5459	何志文	自然人	身份证	44062219*****3645	3,293	0.0001%
5460	邓发荣	自然人	身份证	44062219*****3619	1,565,602	0.0397%
5461	符伟仪	自然人	身份证	44062219*****3623	4,941	0.0001%
5462	陈坤林	自然人	身份证	44062219*****3633	131,854	0.0033%
5463	叶丽	自然人	身份证	44062219*****3708	4,941	0.0001%
5464	黄见娴	自然人	身份证	44062219*****3640	4,941	0.0001%
5465	唐瑞贤	自然人	身份证	44062219*****3667	4,941	0.0001%
5466	叶润有	自然人	身份证	44062219*****3682	32,961	0.0008%
5467	陈少玲	自然人	身份证	44062219*****3624	8,237	0.0002%
5468	符庆端	自然人	身份证	44062219*****3639	16,480	0.0004%
5469	吕慕兰	自然人	身份证	44062219*****3623	16,480	0.0004%
5470	甘煊华	自然人	身份证	44062219*****3613	172,981	0.0044%
5471	邓永汉	自然人	身份证	44062219*****3615	16,480	0.0004%
5472	吴玲茵	自然人	身份证	44062219*****3688	49,443	0.0013%
5473	邓满基	自然人	身份证	44062219*****3619	9,886	0.0003%
5474	谭金铭	自然人	身份证	44062219*****3637	16,480	0.0004%
5475	蒲秀华	自然人	身份证	44068219*****3624	16,973	0.0004%
5476	梁伙有	自然人	身份证	44062219*****3612	4,941	0.0001%
5477	潘永钊	自然人	身份证	44062219*****3619	24,721	0.0006%
5478	张少桐	自然人	身份证	44062219*****3612	4,941	0.0001%
5479	梁丽霞	自然人	身份证	44068219*****3620	1,645	0.0000%
5480	谢菊坤	自然人	身份证	44062219*****3649	8,237	0.0002%
5481	梁桂荣	自然人	身份证	44062219*****3619	32,961	0.0008%
5482	黄爱平	自然人	身份证	44062219*****4026	8,237	0.0002%
5483	梁桂兴	自然人	身份证	44062219*****3652	69,476	0.0018%
5484	张志光	自然人	身份证	44062219*****3630	4,941	0.0001%
5485	徐四妹	自然人	身份证	44062219*****1022	8,237	0.0002%
5486	邓铭军	自然人	身份证	44068219*****3658	1,645	0.0000%
5487	叶世联	自然人	身份证	44062219*****3632	32,961	0.0008%
5488	张锦成	自然人	身份证	44062219*****365X	4,941	0.0001%
5489	沈达雄	自然人	身份证	44062219*****3636	261,985	0.0066%
5490	何海德	自然人	身份证	44062219*****3617	34,842	0.0009%
5491	林小红	自然人	身份证	44062219*****3629	3,293	0.0001%
5492	梁润祥	自然人	身份证	44062219*****3615	82,408	0.0021%
5493	陈红妹	自然人	身份证	44062219*****3662	34,842	0.0009%

5494	侯润基	自然人	身份证	44062219*****361X	82,408	0.0021%
5495	麦流	自然人	身份证	44062219*****3620	3,293	0.0001%
5496	何仲辉	自然人	身份证	44062219*****3697	32,961	0.0008%
5497	符元亨	自然人	身份证	44062219*****3610	4,941	0.0001%
5498	郭灼华	自然人	身份证	44062219*****3658	32,961	0.0008%
5499	冯善庆	自然人	身份证	44062219*****3610	3,293	0.0001%
5500	叶莉娜	自然人	身份证	44068219*****362X	1,645	0.0000%
5501	陈森荣	自然人	身份证	44062219*****3615	8,237	0.0002%
5502	关剑青	自然人	身份证	44062219*****3649	17,367	0.0004%
5503	卢镜芳	自然人	身份证	44062219*****3611	8,237	0.0002%
5504	何伟文	自然人	身份证	44062219*****3637	32,961	0.0008%
5505	卢丽华	自然人	身份证	44062219*****3620	120,316	0.0030%
5506	梁锐强	自然人	身份证	44062219*****363X	8,532	0.0002%
5507	李敏清	自然人	身份证	44062219*****3645	417,003	0.0106%
5508	黄绍芬	自然人	身份证	44062219*****3617	3,293	0.0001%
5509	黄宝泉	自然人	身份证	44062219*****3639	16,480	0.0004%
5510	李要兴	自然人	身份证	44062219*****3621	17,367	0.0004%
5511	卢富强	自然人	身份证	44062219*****361X	17,367	0.0004%
5512	李润崧	自然人	身份证	44062219*****362X	86,449	0.0022%
5513	邹啟林	自然人	身份证	44062219*****3610	14,831	0.0004%
5514	梁海英	自然人	身份证	44062219*****3618	3,293	0.0001%
5515	刘伟良	自然人	身份证	44062219*****3634	36,591	0.0009%
5516	杨爱霞	自然人	身份证	44062219*****3628	32,961	0.0008%
5517	吕自兴	自然人	身份证	44062219*****3626	16,480	0.0004%
5518	蒲汇昌	自然人	身份证	44062219*****3616	4,941	0.0001%
5519	叶丽萍	自然人	身份证	44062219*****3623	174,623	0.0044%
5520	何绍发	自然人	身份证	44062219*****3637	256,185	0.0065%
5521	侯可挺	自然人	身份证	44062219*****3635	73,283	0.0019%
5522	杜艺媚	自然人	身份证	44068219*****3664	104,421	0.0026%
5523	冯湛豪	自然人	身份证	44062219*****3613	52,002	0.0013%
5524	侯筠	自然人	身份证	44068219*****3623	331,862	0.0084%
5525	叶金华	自然人	身份证	44062219*****3632	34,445	0.0009%
5526	冯配兰	自然人	身份证	44062219*****3622	52,002	0.0013%
5527	李忠贤	自然人	身份证	44062219*****3664	70,543	0.0018%
5528	刘湛民	自然人	身份证	44062219*****3616	34,448	0.0009%
5529	林惠明	自然人	身份证	44062219*****3663	172,981	0.0044%
5530	张永炎	自然人	身份证	44068219*****363X	49,443	0.0013%
5531	梁广锐	自然人	身份证	44062219*****3613	172,981	0.0044%
5532	孔均浩	自然人	身份证	44062219*****3612	224,408	0.0057%

5533	戚建尧	自然人	身份证	44062219*****3635	103,921	0.0026%
5534	吴京成	自然人	身份证	44062219*****3610	82,408	0.0021%
5535	郭顺玲	自然人	身份证	44062219*****3705	34,740	0.0009%
5536	彭炳洪	自然人	身份证	44062219*****3678	164,819	0.0042%
5537	林就花	自然人	身份证	44062219*****3629	1,645	0.0000%
5538	李宗铤	自然人	身份证	44062219*****3610	49,443	0.0013%
5539	邵宝琳	自然人	身份证	44062219*****3622	174,623	0.0044%
5540	刘洁兴	自然人	身份证	44062219*****3684	49,443	0.0013%
5541	张镜荣	自然人	身份证	44062219*****3632	54,720	0.0014%
5542	刘玉兴	自然人	身份证	44062219*****3649	49,443	0.0013%
5543	刘丽兴	自然人	身份证	44062219*****364X	32,961	0.0008%
5544	苏应森	自然人	身份证	44062219*****3634	67,907	0.0017%
5545	陈洁潘	自然人	身份证	44062219*****3658	435,070	0.0110%
5546	刘洁银	自然人	身份证	44062219*****3665	9,886	0.0003%
5547	李凯菲	自然人	身份证	44068219*****3623	34,842	0.0009%
5548	陈顺平	自然人	身份证	44068219*****3648	41,695	0.0011%
5549	陈义兴	自然人	身份证	44062219*****3625	124,602	0.0032%
5550	赵世满	自然人	身份证	44010319*****1230	164,819	0.0042%
5551	李立央	自然人	身份证	44062219*****363X	17,367	0.0004%
5552	周沛甜	自然人	身份证	44068219*****3669	3,293	0.0001%
5553	符洁华	自然人	身份证	44062219*****362X	16,480	0.0004%
5554	丁冠群	自然人	身份证	44068219*****3685	4,941	0.0001%
5555	邹英开	自然人	身份证	44068219*****3659	3,379	0.0001%
5556	符伟全	自然人	身份证	44062219*****3675	3,293	0.0001%
5557	张锦基	自然人	身份证	44062219*****3675	3,293	0.0001%
5558	李佳明	自然人	身份证	44062219*****3639	51,837	0.0013%
5559	冯耀霞	自然人	身份证	44062219*****3625	6,589	0.0002%
5560	符倩娴	自然人	身份证	44062219*****3644	1,645	0.0000%
5561	沈杏娟	自然人	身份证	44062219*****3646	57,685	0.0015%
5562	谭顺球	自然人	身份证	44068219*****6058	1,645	0.0000%
5563	邓三牛	自然人	身份证	44062219*****3618	1,645	0.0000%
5564	麦福成	自然人	身份证	44062219*****3633	43,566	0.0011%
5565	谭都	自然人	身份证	44062219*****3611	1,645	0.0000%
5566	符婉云	自然人	身份证	44062219*****3645	8,237	0.0002%
5567	符婉君	自然人	身份证	44068219*****3662	3,293	0.0001%
5568	程国伟	自然人	身份证	44062219*****3619	34,842	0.0009%
5569	苏丽婵	自然人	身份证	44062219*****3628	8,237	0.0002%
5570	邓永联	自然人	身份证	44068219*****365X	247,230	0.0063%
5571	郑美贤	自然人	身份证	44062219*****3660	17,367	0.0004%

5572	谭雪梅	自然人	身份证	44068219*****3685	698,803	0.0177%
5573	陈婉冰	自然人	身份证	44062219*****3621	32,961	0.0008%
5574	雷惠英	自然人	身份证	44072719*****1488	3,293	0.0001%
5575	郑世英	自然人	身份证	44062219*****3641	49,443	0.0013%
5576	张月英	自然人	身份证	44062219*****3621	346,359	0.0088%
5577	邹爱莲	自然人	身份证	44062219*****0626	3,391	0.0001%
5578	李雪娇	自然人	身份证	44062219*****3627	3,293	0.0001%
5579	张惠莲	自然人	身份证	44062219*****3645	6,589	0.0002%
5580	邓绮霞	自然人	身份证	44062219*****3668	4,941	0.0001%
5581	李树强	自然人	身份证	44062219*****3613	16,480	0.0004%
5582	梁惠娟	自然人	身份证	44062219*****3648	6,589	0.0002%
5583	陈燕和	自然人	身份证	44062219*****3626	6,886	0.0002%
5584	邓潮协	自然人	身份证	44062219*****3672	18,126	0.0005%
5585	陈耀成	自然人	身份证	44062219*****3633	49,443	0.0013%
5586	彭凤娟	自然人	身份证	44062219*****3646	16,480	0.0004%
5587	赵虾女	自然人	身份证	44062219*****3627	49,443	0.0013%
5588	邓志伦	自然人	身份证	44062219*****3633	16,480	0.0004%
5589	蔡妙勤	自然人	身份证	44062219*****3645	25,876	0.0007%
5590	何俭烽	自然人	身份证	44062219*****3653	3,293	0.0001%
5591	邓广源	自然人	身份证	44062219*****3619	1,645	0.0000%
5592	李婉珍	自然人	身份证	44062219*****0644	16,480	0.0004%
5593	李凯冰	自然人	身份证	44062219*****3623	17,367	0.0004%
5594	冯翠华	自然人	身份证	44068219*****3627	9,886	0.0003%
5595	杨泳霞	自然人	身份证	44062219*****3623	4,941	0.0001%
5596	邓健芬	自然人	身份证	44062219*****1011	514,273	0.0130%
5597	陶国良	自然人	身份证	44062219*****3653	32,961	0.0008%
5598	邓要珍	自然人	身份证	44062219*****3621	35,924	0.0009%
5599	关剑锋	自然人	身份证	44066219*****3614	36,466	0.0009%
5600	郭燕洪	自然人	身份证	44062219*****3630	6,589	0.0002%
5601	谭惠莲	自然人	身份证	44062219*****3645	855,802	0.0217%
5602	梁万燕	自然人	身份证	44062219*****3665	8,237	0.0002%
5603	范润奇	自然人	身份证	44062219*****3611	32,961	0.0008%
5604	陈小敏	自然人	身份证	44062219*****3227	855,802	0.0217%
5605	陈洁仪	自然人	身份证	44062219*****3623	8,571	0.0002%
5606	黎美枝	自然人	身份证	44062219*****362X	46,147	0.0012%
5607	冯永超	自然人	身份证	44068219*****3635	3,293	0.0001%
5608	徐沛莲	自然人	身份证	44062219*****3624	8,237	0.0002%
5609	高志伟	自然人	身份证	44062219*****1358	1,327,896	0.0337%
5610	冯永发	自然人	身份证	44068219*****3671	3,293	0.0001%

5611	叶润妹	自然人	身份证	44062219*****3620	24,721	0.0006%
5612	张坚怡	自然人	身份证	44062219*****3633	68,797	0.0017%
5613	易毅成	自然人	身份证	44062219*****3619	724,595	0.0184%
5614	卢绍忠	自然人	身份证	44062219*****3615	164,819	0.0042%
5615	杜志刚	自然人	身份证	44062219*****3619	3,293	0.0001%
5616	罗海鹏	自然人	身份证	44062219*****3616	33,950	0.0009%
5617	邹永和	自然人	身份证	44062219*****361X	16,480	0.0004%
5618	李淇根	自然人	身份证	44062219*****3654	33,950	0.0009%
5619	范鉴熙	自然人	身份证	44062219*****3618	82,408	0.0021%
5620	叶捌根	自然人	身份证	44062219*****3610	8,237	0.0002%
5621	李惠好	自然人	身份证	44062219*****3624	16,480	0.0004%
5622	谭沃垣	自然人	身份证	44062219*****3630	82,408	0.0021%
5623	李妙玲	自然人	身份证	44062219*****3643	1,645	0.0000%
5624	麦湛荣	自然人	身份证	44062219*****3615	43,184	0.0011%
5625	陶国基	自然人	身份证	44062219*****3616	51,425	0.0013%
5626	陈润金	自然人	身份证	44062219*****3663	3,293	0.0001%
5627	王丽婵	自然人	身份证	44062219*****3624	10,181	0.0003%
5628	邓永强	自然人	身份证	44062219*****3616	117,353	0.0030%
5629	邹玉萍	自然人	身份证	44062219*****362X	49,443	0.0013%
5630	黄有平	自然人	身份证	44062219*****3680	34,529	0.0009%
5631	邓铭宣	自然人	身份证	44062219*****3611	83,397	0.0021%
5632	李建红	自然人	身份证	44062219*****3647	17,367	0.0004%
5633	沈瑞萍	自然人	身份证	44062219*****3628	152,963	0.0039%
5634	谭海添	自然人	身份证	44062219*****363X	99,878	0.0025%
5635	谭海潮	自然人	身份证	44062219*****3618	16,480	0.0004%
5636	宋伯才	自然人	身份证	44062219*****3634	8,237	0.0002%
5637	冯绍球	自然人	身份证	44062219*****3653	352,844	0.0089%
5638	陈广华	自然人	身份证	44010219*****063X	86,449	0.0022%
5639	刘国仁	自然人	身份证	44062219*****3633	191,206	0.0048%
5640	杨佩贞	自然人	身份证	44062219*****3628	3,391	0.0001%
5641	何浩荣	自然人	身份证	44062219*****3614	3,391	0.0001%
5642	邓树辉	自然人	身份证	44062219*****365X	46,443	0.0012%
5643	汪杏群	自然人	身份证	44062219*****3646	172,981	0.0044%
5644	严惠华	自然人	身份证	44062219*****3640	67,907	0.0017%
5645	冯棣华	自然人	身份证	44068219*****3612	104,596	0.0027%
5646	谢雪仪	自然人	身份证	44062219*****362X	32,961	0.0008%
5647	吴结群	自然人	身份证	44062219*****3625	1,974,307	0.0500%
5648	黄桃新	自然人	身份证	44062219*****3614	49,443	0.0013%
5649	李秀颜	自然人	身份证	44062219*****3625	19,775	0.0005%

5650	林荷芳	自然人	身份证	44062219*****3709	16,480	0.0004%
5651	叶玉珍	自然人	身份证	44062219*****3643	16,480	0.0004%
5652	冯棣荣	自然人	身份证	44068219*****3617	34,842	0.0009%
5653	陈惠玲	自然人	身份证	44062219*****3660	17,367	0.0004%
5654	李福全	自然人	身份证	44062219*****3619	16,480	0.0004%
5655	苏趣卿	自然人	身份证	44062219*****3623	9,886	0.0003%
5656	黄梓娴	自然人	身份证	44068219*****3644	65,927	0.0017%
5657	梁汝强	自然人	身份证	44062219*****3630	13,182	0.0003%
5658	梁广宁	自然人	身份证	44062219*****3619	49,442	0.0013%
5659	陈锐泉	自然人	身份证	44062219*****3636	865,562	0.0219%
5660	冯佩琼	自然人	身份证	44068219*****3665	34,842	0.0009%
5661	邹绍文	自然人	身份证	44062219*****3613	32,961	0.0008%
5662	梁雪琼	自然人	身份证	44062219*****370X	8,335	0.0002%
5663	郑燕萍	自然人	身份证	44062219*****3667	9,985	0.0003%
5664	潘淑冰	自然人	身份证	44062219*****3665	16,480	0.0004%
5665	谭少贞	自然人	身份证	44068219*****3649	3,293	0.0001%
5666	黄伟峰	自然人	身份证	44062219*****3617	16,480	0.0004%
5667	张少颜	自然人	身份证	44062219*****3683	16,480	0.0004%
5668	陈燕明	自然人	身份证	44062219*****3625	3,293	0.0001%
5669	麦志图	自然人	身份证	44062219*****3635	17,222	0.0004%
5670	杨洁霞	自然人	身份证	44062219*****3665	164,819	0.0042%
5671	邓秀贞	自然人	身份证	44062219*****3648	16,480	0.0004%
5672	黎月容	自然人	身份证	44062219*****3621	3,293	0.0001%
5673	彭凤群	自然人	身份证	44062219*****3621	3,293	0.0001%
5674	李庚凤	自然人	身份证	44062219*****3702	1,645	0.0000%
5675	蔡妙芬	自然人	身份证	44062219*****3624	82,408	0.0021%
5676	戚燕萍	自然人	身份证	44062219*****3620	3,379	0.0001%
5677	杨秀芳	自然人	身份证	44062219*****3624	1,645	0.0000%
5678	邓炳潮	自然人	身份证	44062219*****3617	9,886	0.0003%
5679	林伟锦	自然人	身份证	44068219*****3653	32,961	0.0008%
5680	冯俭佳	自然人	身份证	44062219*****3612	60,979	0.0015%
5681	黄汉辉	自然人	身份证	44062219*****3615	1,645	0.0000%
5682	邓妙好	自然人	身份证	44062219*****3661	8,237	0.0002%
5683	何计仓	自然人	身份证	44062219*****3616	32,961	0.0008%
5684	梁润威	自然人	身份证	44062219*****3617	8,237	0.0002%
5685	蒲伟洪	自然人	身份证	44062219*****4317	118,343	0.0030%
5686	谭均贤	自然人	身份证	44062219*****3612	34,529	0.0009%
5687	梁月娇	自然人	身份证	44068219*****3646	1,645	0.0000%
5688	卢伟棠	自然人	身份证	44062219*****3612	16,480	0.0004%

5689	梁耀佳	自然人	身份证	44062219*****3618	1,645	0.0000%
5690	邓婉芬	自然人	身份证	44062219*****366X	33,157	0.0008%
5691	杜锐坤	自然人	身份证	44068219*****3718	83,397	0.0021%
5692	吕德政	自然人	身份证	44062219*****3636	34,529	0.0009%
5693	陈展佳	自然人	身份证	44062219*****3610	164,819	0.0042%
5694	潘杏英	自然人	身份证	44062219*****3644	33,950	0.0009%
5695	钟锦伦	自然人	身份证	44062219*****3637	16,480	0.0004%
5696	李怡通	自然人	身份证	44062219*****3610	16,480	0.0004%
5697	李源兴	自然人	身份证	44062219*****3652	9,886	0.0003%
5698	侯永强	自然人	身份证	44062219*****3617	17,367	0.0004%
5699	吴红进	自然人	身份证	44022619*****2118	17,367	0.0004%
5700	何敬业	自然人	身份证	44062219*****3639	6,886	0.0002%
5701	麦润萍	自然人	身份证	44062219*****3629	1,645	0.0000%
5702	邓志光	自然人	身份证	44062219*****3617	3,293	0.0001%
5703	叶桂生	自然人	身份证	44062219*****3610	8,237	0.0002%
5704	廖卫英	自然人	身份证	44062219*****1746	32,961	0.0008%
5705	李显波	自然人	身份证	44062219*****3633	148,337	0.0038%
5706	赵亮华	自然人	身份证	44062219*****3634	3,293	0.0001%
5707	陈月明	自然人	身份证	44062219*****3641	19,116	0.0005%
5708	宋桂权	自然人	身份证	44062219*****3616	16,480	0.0004%
5709	梁少兰	自然人	身份证	44062219*****3628	4,941	0.0001%
5710	陈静仪	自然人	身份证	44010519*****5748	53,825	0.0014%
5711	戚桂珍	自然人	身份证	44062219*****3643	8,237	0.0002%
5712	叶伟潮	自然人	身份证	44062219*****3691	5,139	0.0001%
5713	易秀艺	自然人	身份证	44068219*****3623	16,480	0.0004%
5714	简国华	自然人	身份证	44062219*****3614	16,676	0.0004%
5715	易可兴	自然人	身份证	44062219*****3617	8,237	0.0002%
5716	蒲细祥	自然人	身份证	44062219*****3634	19,116	0.0005%
5717	周家锐	自然人	身份证	44062219*****3617	32,961	0.0008%
5718	黄汝标	自然人	身份证	44062219*****3613	34,842	0.0009%
5719	邓棣桓	自然人	身份证	44062219*****3618	8,237	0.0002%
5720	麦杏翠	自然人	身份证	44062219*****3646	8,237	0.0002%
5721	李景銓	自然人	身份证	44062219*****3633	51,837	0.0013%
5722	江少葵	自然人	身份证	44062219*****3661	9,886	0.0003%
5723	张秀贞	自然人	身份证	44062219*****3668	335,583	0.0085%
5724	邵灿光	自然人	身份证	44062219*****3619	17,222	0.0004%
5725	卢大眼	自然人	身份证	44062219*****3612	1,645	0.0000%
5726	李顺琼	自然人	身份证	44062219*****3622	32,961	0.0008%
5727	邓焕成	自然人	身份证	44062219*****3614	82,408	0.0021%

5728	张得生	自然人	身份证	44062219*****3615	100,672	0.0026%
5729	江家钜	自然人	身份证	44062219*****3634	4,941	0.0001%
5730	陈惠贤	自然人	身份证	44062219*****3641	49,443	0.0013%
5731	江福明	自然人	身份证	44062219*****3615	1,645	0.0000%
5732	许少清	自然人	身份证	44062219*****3629	34,842	0.0009%
5733	莫润美	自然人	身份证	44062219*****372X	8,237	0.0002%
5734	彭瑞和	自然人	身份证	44062219*****3649	347,470	0.0088%
5735	陈灿明	自然人	身份证	44062219*****3651	88,943	0.0023%
5736	陈少华	自然人	身份证	44062219*****3624	165,807	0.0042%
5737	杨永炽	自然人	身份证	44062219*****3633	57,685	0.0015%
5738	甘坤华	自然人	身份证	44062219*****361X	105,502	0.0027%
5739	彭燕霞	自然人	身份证	44062219*****3720	88,195	0.0022%
5740	周志民	自然人	身份证	44062219*****3659	33,950	0.0009%
5741	威达辉	自然人	身份证	44062219*****3659	34,529	0.0009%
5742	叶伟成	自然人	身份证	44062219*****361X	16,480	0.0004%
5743	李惠莲	自然人	身份证	44062219*****362X	6,589	0.0002%
5744	杜洁霞	自然人	身份证	44062219*****3622	262,088	0.0066%
5745	李根发	自然人	身份证	44062219*****363X	3,293	0.0001%
5746	陈敬辉	自然人	身份证	44062219*****3631	524,076	0.0133%
5747	方俊瑛	自然人	身份证	44068219*****3644	8,237	0.0002%
5748	蒲永啟	自然人	身份证	44068219*****3615	3,391	0.0001%
5749	黄爱和	自然人	身份证	44062219*****3645	17,367	0.0004%
5750	邓凤娟	自然人	身份证	44062219*****3648	3,293	0.0001%
5751	邓颖桃	自然人	身份证	44068219*****3645	16,480	0.0004%
5752	黎冬兴	自然人	身份证	44122519*****1324	3,391	0.0001%
5753	王爱珍	自然人	身份证	44020419*****5041	176,372	0.0045%
5754	李要金	自然人	身份证	44062219*****3645	19,775	0.0005%
5755	张锦波	自然人	身份证	44062219*****3613	34,842	0.0009%
5756	冯学谦	自然人	身份证	44068219*****3634	32,961	0.0008%
5757	李玉萍	自然人	身份证	44062219*****3641	69,786	0.0018%
5758	杨润心	自然人	身份证	44062219*****3648	3,293	0.0001%
5759	宋满乐	自然人	身份证	44062219*****3631	36,591	0.0009%
5760	曾永成	自然人	身份证	44062219*****3631	174,623	0.0044%
5761	蒲四妹	自然人	身份证	44068219*****3642	33,555	0.0009%
5762	沈信棠	自然人	身份证	44062219*****3616	32,961	0.0008%
5763	卢凤英	自然人	身份证	44062219*****3623	1,645	0.0000%
5764	邓荫棠	自然人	身份证	44062219*****3657	1,645	0.0000%
5765	谭意荣	自然人	身份证	44062219*****3610	329,641	0.0084%
5766	易洁娴	自然人	身份证	44062219*****3664	6,785	0.0002%

5767	钟雪兴	自然人	身份证	44062219*****3644	3,293	0.0001%
5768	谭惠珠	自然人	身份证	44062219*****5724	1,645	0.0000%
5769	何满枝	自然人	身份证	44062219*****3617	8,435	0.0002%
5770	叶满萍	自然人	身份证	44062219*****362X	1,645	0.0000%
5771	戚伯均	自然人	身份证	44062219*****3619	9,886	0.0003%
5772	戚达刚	自然人	身份证	44062219*****3619	3,293	0.0001%
5773	江路带	自然人	身份证	44062219*****3622	3,293	0.0001%
5774	邓耀坤	自然人	身份证	44062219*****3632	3,293	0.0001%
5775	戚宝皆	自然人	身份证	44062219*****3630	32,961	0.0008%
5776	戚家荣	自然人	身份证	44062219*****3613	49,443	0.0013%
5777	蒲友志	自然人	身份证	44062219*****3636	8,237	0.0002%
5778	李少娴	自然人	身份证	44062219*****3627	8,571	0.0002%
5779	邝润棠	自然人	身份证	44062219*****3621	1,645	0.0000%
5780	戚少云	自然人	身份证	44062219*****3624	1,645	0.0000%
5781	叶国洪	自然人	身份证	44062219*****3638	1,645	0.0000%
5782	何君仪	自然人	身份证	44062219*****3649	5,039	0.0001%
5783	梁凤藏	自然人	身份证	44068219*****3661	16,480	0.0004%
5784	黄桂祥	自然人	身份证	44062219*****3612	82,408	0.0021%
5785	何志荣	自然人	身份证	44062219*****3650	8,435	0.0002%
5786	陈礼佳	自然人	身份证	44062219*****361X	4,941	0.0001%
5787	叶结贞	自然人	身份证	44062219*****3625	8,237	0.0002%
5788	卢月珍	自然人	身份证	44062219*****3628	3,293	0.0001%
5789	刘浩文	自然人	身份证	44062219*****1735	3,391	0.0001%
5790	刘惠仪	自然人	身份证	44062219*****3648	17,367	0.0004%
5791	郭顺良	自然人	身份证	44062219*****3630	10,181	0.0003%
5792	谭科	自然人	身份证	44062219*****3619	68,895	0.0017%
5793	陈钻好	自然人	身份证	44062219*****3622	52,313	0.0013%
5794	陈展华	自然人	身份证	44062219*****4376	34,842	0.0009%
5795	陈雪梅	自然人	身份证	44068219*****3624	18,200	0.0005%
5796	林凤婉	自然人	身份证	44062219*****3621	69,786	0.0018%
5797	李凯红	自然人	身份证	44062219*****3628	157,936	0.0040%
5798	邓婉妮	自然人	身份证	44068219*****3683	34,844	0.0009%
5799	徐东明	自然人	身份证	44062219*****3618	174,623	0.0044%
5800	梁敏霞	自然人	身份证	44062219*****3648	53,145	0.0013%
5801	劳伟德	自然人	身份证	44062219*****3658	104,732	0.0027%
5802	陶秉文	自然人	身份证	44062219*****3619	38,170	0.0010%
5803	卢伟能	自然人	身份证	44068219*****3612	34,842	0.0009%
5804	陈秀平	自然人	身份证	44010619*****0408	104,732	0.0027%
5805	马淑君	自然人	身份证	44068219*****3629	1,645	0.0000%

5806	何秀珊	自然人	身份证	44062219*****3629	104,732	0.0027%
5807	谢燕虹	自然人	身份证	44062219*****3684	53,959	0.0014%
5808	陈燕云	自然人	身份证	44068219*****3623	174,623	0.0044%
5809	张小燕	自然人	身份证	44060319*****3847	52,316	0.0013%
5810	何许越	自然人	身份证	44142319*****0439	174,623	0.0044%
5811	谭伯燎	自然人	身份证	44062219*****3633	104,732	0.0027%
5812	李惠冰	自然人	身份证	44062219*****3666	69,786	0.0018%
5813	陈洁玲	自然人	身份证	44062219*****3648	69,786	0.0018%
5814	陈钜鹏	自然人	身份证	44011119*****063X	34,842	0.0009%
5815	李静仪	自然人	身份证	44068219*****1024	69,786	0.0018%
5816	李颖勇	自然人	身份证	44062219*****3657	17,367	0.0004%
5817	刘沛航	自然人	身份证	44060219*****0925	69,786	0.0018%
5818	邓少梅	自然人	身份证	44068219*****364X	34,842	0.0009%
5819	邓美云	自然人	身份证	44068219*****404X	34,842	0.0009%
5820	沈倚坤	自然人	身份证	44062219*****3620	31,933	0.0008%
5821	陈敏基	自然人	身份证	44068219*****3651	34,842	0.0009%
5822	陈耀初	自然人	身份证	44062219*****3612	34,842	0.0009%
5823	冯伟红	自然人	身份证	44062219*****3623	104,732	0.0027%
5824	邓健嫦	自然人	身份证	44062219*****364X	1,645	0.0000%
5825	梁毅瑜	自然人	身份证	44068219*****3627	19,034	0.0005%
5826	吴崇毅	自然人	身份证	44068219*****3717	51,322	0.0013%
5827	黄翠华	自然人	身份证	44062219*****3623	34,842	0.0009%
5828	邱坤富	自然人	身份证	44098119*****2512	69,786	0.0018%
5829	易瑞林	自然人	身份证	44068219*****3679	87,259	0.0022%
5830	易燕萍	自然人	身份证	44068219*****362X	69,786	0.0018%
5831	彭继添	自然人	身份证	44062219*****3615	34,842	0.0009%
5832	蒲肖芬	自然人	身份证	44068219*****3661	69,786	0.0018%
5833	邹焰嫦	自然人	身份证	44068219*****3623	34,842	0.0009%
5834	陈丽冰	自然人	身份证	44062219*****3660	52,313	0.0013%
5835	冯嘉田	自然人	身份证	44062219*****3635	1,645	0.0000%
5836	詹华辉	自然人	身份证	44080419*****1138	43,580	0.0011%
5837	邓雪梅	自然人	身份证	44062219*****3621	69,786	0.0018%
5838	周玉媚	自然人	身份证	44068219*****4022	26,106	0.0007%
5839	蔡少俭	自然人	身份证	44068219*****4023	174,623	0.0044%
5840	邓为群	自然人	身份证	44062219*****3688	104,735	0.0027%
5841	郭秀娟	自然人	身份证	44062219*****3641	174,623	0.0044%
5842	黄少媚	自然人	身份证	44068219*****4027	53,145	0.0013%
5843	沈伟明	自然人	身份证	44062219*****3611	69,786	0.0018%
5844	杜冠鹏	自然人	身份证	44068219*****3633	34,842	0.0009%

5845	邓淑茹	自然人	身份证	44068219*****0623	69,786	0.0018%
5846	冯溢强	自然人	身份证	44062219*****3613	69,786	0.0018%
5847	尹育健	自然人	身份证	42011119*****5633	54,062	0.0014%
5848	谭少颖	自然人	身份证	44068219*****3623	34,842	0.0009%
5849	黄艳葵	自然人	身份证	44068219*****3623	34,842	0.0009%
5850	邓汉华	自然人	身份证	44062219*****3656	36,505	0.0009%
5851	何伟辉	自然人	身份证	44068219*****3618	34,842	0.0009%
5852	谭婉清	自然人	身份证	44062219*****3642	34,842	0.0009%
5853	陈浪波	自然人	身份证	44068219*****3635	40,749	0.0010%
5854	黄倩娟	自然人	身份证	44062219*****3620	227,041	0.0058%
5855	杜信庭	自然人	身份证	44062219*****3670	69,786	0.0018%
5856	雷柱良	自然人	身份证	44062219*****3619	104,732	0.0027%
5857	周素英	自然人	身份证	44068219*****6129	104,732	0.0027%
5858	陈庆强	自然人	身份证	44062219*****3634	91,419	0.0023%
5859	陈玲	自然人	身份证	44068219*****3680	366,821	0.0093%
5860	杜绮红	自然人	身份证	44068219*****6326	34,842	0.0009%
5861	邓志辉	自然人	身份证	44062219*****3650	52,313	0.0013%
5862	陈淑君	自然人	身份证	44068219*****1345	34,842	0.0009%
5863	唐泳洁	自然人	身份证	44062219*****3624	52,313	0.0013%
5864	利绮红	自然人	身份证	44062219*****3622	174,623	0.0044%
5865	林卫平	自然人	身份证	44052419*****7436	141,342	0.0036%
5866	李泰贤	自然人	身份证	44062219*****3616	36,505	0.0009%
5867	潘灿桓	自然人	身份证	44062219*****4357	349,350	0.0089%
5868	冯细琼	自然人	身份证	44068219*****362X	69,786	0.0018%
5869	崔少颜	自然人	身份证	44068219*****2541	22,349	0.0006%
5870	徐东梅	自然人	身份证	44062219*****362X	104,732	0.0027%
5871	杜婉霞	自然人	身份证	44062219*****3624	78,524	0.0020%
5872	李伟明	自然人	身份证	44062219*****3616	69,786	0.0018%
5873	沈治达	自然人	身份证	44068219*****3612	52,313	0.0013%
5874	卢敬柱	自然人	身份证	44068219*****3637	52,313	0.0013%
5875	潘敏明	自然人	身份证	44068219*****3616	69,786	0.0018%
5876	张国强	自然人	身份证	44062219*****3659	174,626	0.0044%
5877	孔凡景	自然人	身份证	44062219*****3671	69,786	0.0018%
5878	杨伟林	自然人	身份证	44068219*****361X	69,786	0.0018%
5879	麦宜龚	自然人	身份证	44062219*****3633	191,994	0.0049%
5880	杨志斌	自然人	身份证	44068219*****3631	34,842	0.0009%
5881	易(i永)华	自然人	身份证	44068219*****3621	52,313	0.0013%
5882	邹杰聪	自然人	身份证	44010619*****1832	104,732	0.0027%
5883	谭国联	自然人	身份证	44062219*****3677	8,635	0.0002%

5884	张月嫦	自然人	身份证	44062219*****4040	16,480	0.0004%
5885	欧阳洁	自然人	身份证	44062219*****4044	16,973	0.0004%
5886	谭满娇	自然人	身份证	44062219*****4029	19,775	0.0005%
5887	谢敬豪	自然人	身份证	44062219*****4058	174,609	0.0044%
5888	谢杏玲	自然人	身份证	44062219*****4043	8,532	0.0002%
5889	温传珍	自然人	身份证	44062219*****4049	49,443	0.0013%
5890	张慕贞	自然人	身份证	44062219*****4028	247,230	0.0063%
5891	黄加芳	自然人	身份证	44062219*****4048	10,181	0.0003%
5892	谢敬洪	自然人	身份证	44062219*****4019	260,342	0.0066%
5893	叶翠明	自然人	身份证	44062219*****4088	5,123	0.0001%
5894	黄少颜	自然人	身份证	44062219*****4062	41,695	0.0011%
5895	谭志权	自然人	身份证	44062219*****4018	9,886	0.0003%
5896	黄浩深	自然人	身份证	44062219*****4019	16,480	0.0004%
5897	卢结航	自然人	身份证	44068219*****4044	3,391	0.0001%
5898	汤恂善	自然人	身份证	44062219*****4016	16,480	0.0004%
5899	曾国权	自然人	身份证	44062219*****4011	4,941	0.0001%
5900	吴少玲	自然人	身份证	44062219*****402X	63,224	0.0016%
5901	欧阳桂珍	自然人	身份证	44062219*****4025	1,645	0.0000%
5902	袁惠勤	自然人	身份证	44062219*****4020	8,237	0.0002%
5903	胡爱英	自然人	身份证	44062219*****4022	18,126	0.0005%
5904	卢月燕	自然人	身份证	44062219*****4029	6,589	0.0002%
5905	何学纯	自然人	身份证	44062219*****4015	174,623	0.0044%
5906	徐震纬	自然人	身份证	44068219*****4079	4,941	0.0001%
5907	汤佩好	自然人	身份证	44062219*****4023	16,480	0.0004%
5908	梁凤娟	自然人	身份证	44062219*****4029	346,478	0.0088%
5909	陈雪葵	自然人	身份证	44062219*****5726	8,237	0.0002%
5910	游健安	自然人	身份证	44062219*****4056	8,237	0.0002%
5911	汤继超	自然人	身份证	44062219*****4015	3,494,427	0.0886%
5912	谢敬麟	自然人	身份证	44062219*****401X	138,365	0.0035%
5913	黄(车监)良	自然人	身份证	44062219*****4018	16,480	0.0004%
5914	王耀良	自然人	身份证	44062219*****4030	16,480	0.0004%
5915	陈健文	自然人	身份证	44062219*****4027	65,927	0.0017%
5916	唐汉余	自然人	身份证	44062219*****4011	8,635	0.0002%
5917	李浩荣	自然人	身份证	44062219*****4015	87,259	0.0022%
5918	吴志光	自然人	身份证	44062219*****4010	34,842	0.0009%
5919	龚为有	自然人	身份证	44062219*****402X	1,645	0.0000%
5920	曾博贤	自然人	身份证	44068219*****4096	4,941	0.0001%
5921	郑詠炎	自然人	身份证	44062219*****4012	226,548	0.0057%
5922	周家才	自然人	身份证	44062219*****4018	34,842	0.0009%

5923	游永波	自然人	身份证	44062219*****4034	4,941	0.0001%
5924	甘锦珊	自然人	身份证	44062219*****1326	870,201	0.0221%
5925	袁健锋	自然人	身份证	44068219*****4035	3,391	0.0001%
5926	黄春兰	自然人	身份证	44062219*****4040	10,181	0.0003%
5927	岑灼文	自然人	身份证	44062219*****4019	3,391	0.0001%
5928	李冰虹	自然人	身份证	44062219*****4065	226,462	0.0057%
5929	黄玉文	自然人	身份证	44062219*****4023	1,645	0.0000%
5930	游广坤	自然人	身份证	44062219*****4011	16,480	0.0004%
5931	黄海汕	自然人	身份证	44162219*****499X	52,082	0.0013%
5932	李彩平	自然人	身份证	44062219*****4024	10,181	0.0003%
5933	黎天广	自然人	身份证	44062219*****4031	8,237	0.0002%
5934	邹燕云	自然人	身份证	44068219*****064X	33,950	0.0009%
5935	汤其	自然人	身份证	44062219*****4027	173,731	0.0044%
5936	汤静君	自然人	身份证	44062219*****4021	342,515	0.0087%
5937	肖惠敏	自然人	身份证	44062219*****4020	104,421	0.0026%
5938	张志红	自然人	身份证	44062219*****4021	69,786	0.0018%
5939	孔祥城	自然人	身份证	44062219*****401X	261,985	0.0066%
5940	冯燕娴	自然人	身份证	44062219*****1324	34,842	0.0009%
5941	黄丽莲	自然人	身份证	44062219*****3621	34,842	0.0009%
5942	郑凤贤	自然人	身份证	44062219*****4021	104,253	0.0026%
5943	袁燕珍	自然人	身份证	44062219*****4047	69,308	0.0018%
5944	叶巨生	自然人	身份证	44062219*****4099	172,744	0.0044%
5945	邓顺明	自然人	身份证	44062219*****404X	21,424	0.0005%
5946	张惠贞	自然人	身份证	44062219*****402X	49,443	0.0013%
5947	谭广洪	自然人	身份证	44062219*****4018	49,443	0.0013%
5948	古忠和	自然人	身份证	44062219*****0615	71,538	0.0018%
5949	汤沛娟	自然人	身份证	44062219*****4026	104,173	0.0026%
5950	汤荣枝	自然人	身份证	44062219*****4015	20,862	0.0005%
5951	叶志忠	自然人	身份证	44062219*****4014	174,312	0.0044%
5952	游伟光	自然人	身份证	44062219*****4013	174,478	0.0044%
5953	谭坤良	自然人	身份证	44062219*****541X	84,389	0.0021%
5954	游志超	自然人	身份证	44062219*****4038	174,478	0.0044%
5955	林宏乐	自然人	身份证	44062219*****403X	174,478	0.0044%
5956	马婉静	自然人	身份证	44068219*****4026	34,842	0.0009%
5957	汤连好	自然人	身份证	44062219*****4027	108,121	0.0027%
5958	范润超	自然人	身份证	44062219*****0013	83,397	0.0021%
5959	汤少颜	自然人	身份证	44062219*****4024	8,335	0.0002%
5960	周柱芬	自然人	身份证	44062219*****0637	70,543	0.0018%
5961	关韶珊	自然人	身份证	44068219*****4048	209,194	0.0053%

5962	周亮辉	自然人	身份证	44062219*****4037	4,941	0.0001%
5963	汤伟芳	自然人	身份证	44062219*****4047	16,973	0.0004%
5964	孔繁伟	自然人	身份证	44062219*****4017	4,941	0.0001%
5965	黄玉贞	自然人	身份证	44062219*****4025	169,769	0.0043%
5966	何文英	自然人	身份证	44062219*****4047	86,449	0.0022%
5967	谭振洪	自然人	身份证	44062219*****4015	49,443	0.0013%
5968	潘婉霞	自然人	身份证	44062219*****0642	9,886	0.0003%
5969	游润其	自然人	身份证	44062219*****4014	8,237	0.0002%
5970	汤淑云	自然人	身份证	44062219*****4020	10,181	0.0003%
5971	郑秀贤	自然人	身份证	44062219*****4028	522,435	0.0132%
5972	汤转好	自然人	身份证	44062219*****4027	16,480	0.0004%
5973	唐杰邦	自然人	身份证	44062219*****4014	67,907	0.0017%
5974	高耀庭	自然人	身份证	44062219*****4014	86,372	0.0022%
5975	李伙胜	自然人	身份证	44062219*****4015	34,743	0.0009%
5976	陈尚宁	自然人	身份证	44062219*****4010	16,480	0.0004%
5977	李可嘉	自然人	身份证	44062219*****4013	91,045	0.0023%
5978	黄凤平	自然人	身份证	44062219*****4020	6,589	0.0002%
5979	游伟伦	自然人	身份证	44062219*****4013	6,589	0.0002%
5980	游福成	自然人	身份证	44062219*****4038	3,293	0.0001%
5981	郭留崧	自然人	身份证	44062219*****4047	32,961	0.0008%
5982	唐见明	自然人	身份证	44062219*****4087	16,480	0.0004%
5983	孔妙红	自然人	身份证	44062219*****4023	2,306,287	0.0585%
5984	唐玉英	自然人	身份证	44062219*****4028	13,182	0.0003%
5985	唐四妹	自然人	身份证	44068219*****406X	120,998	0.0031%
5986	刘啟华	自然人	身份证	44068219*****4016	16,973	0.0004%
5987	黄丽琼	自然人	身份证	44062219*****4043	68,895	0.0017%
5988	袁敏贤	自然人	身份证	44062219*****4021	68,895	0.0017%
5989	黄照恩	自然人	身份证	44062219*****4037	52,316	0.0013%
5990	蔡志权	自然人	身份证	44062219*****4017	723,265	0.0183%
5991	赵永恒	自然人	身份证	44062219*****4015	723,088	0.0183%
5992	王伟忠	自然人	身份证	44250119*****3519	3,579,414	0.0907%
5993	李钻开	自然人	身份证	44068219*****4020	52,313	0.0013%
5994	郑毅菁	自然人	身份证	44062219*****4050	34,468	0.0009%
5995	徐月婵	自然人	身份证	44062219*****4022	6,589	0.0002%
5996	黄广森	自然人	身份证	44062219*****4018	3,293	0.0001%
5997	王韵芝	自然人	身份证	44062219*****4028	26,368	0.0007%
5998	谢燕华	自然人	身份证	44062219*****4022	51,956	0.0013%
5999	徐柳娇	自然人	身份证	44062219*****4028	3,293	0.0001%
6000	彭镜权	自然人	身份证	44062219*****4019	85,873	0.0022%

6001	谭丽珍	自然人	身份证	44062219*****4044	33,059	0.0008%
6002	邹永创	自然人	身份证	44062219*****4070	20,369	0.0005%
6003	游伟文	自然人	身份证	44062219*****4056	25,876	0.0007%
6004	曾琼香	自然人	身份证	44142419*****352X	32,961	0.0008%
6005	唐润欢	自然人	身份证	44062219*****402X	16,480	0.0004%
6006	卢钻金	自然人	身份证	44068219*****4067	34,610	0.0009%
6007	李婉虹	自然人	身份证	44062219*****4025	52,313	0.0013%
6008	黄向明	自然人	身份证	44062219*****4010	86,863	0.0022%
6009	龚玉连	自然人	身份证	44062219*****404X	4,941	0.0001%
6010	周振球	自然人	身份证	44062219*****4053	52,082	0.0013%
6011	周汝芬	自然人	身份证	44062219*****4013	16,480	0.0004%
6012	李丽萍	自然人	身份证	44062219*****4025	100,212	0.0025%
6013	周卫明	自然人	身份证	44062219*****4018	3,293	0.0001%
6014	孔永东	自然人	身份证	44062219*****4017	373,811	0.0095%
6015	邹燕霞	自然人	身份证	44062219*****0624	6,787	0.0002%
6016	赖润平	自然人	身份证	44012119*****2160	174,623	0.0044%
6017	康慧玲	自然人	身份证	44062219*****4020	8,237	0.0002%
6018	谭伟光	自然人	身份证	44062219*****4017	3,293	0.0001%
6019	黄少开	自然人	身份证	44062219*****4046	174,623	0.0044%
6020	谭金城	自然人	身份证	44062219*****3649	1,645	0.0000%
6021	巫凤平	自然人	身份证	44068219*****3620	51,837	0.0013%
6022	易学坚	自然人	身份证	44062219*****3618	541,549	0.0137%
6023	陈超健	自然人	身份证	44062219*****139X	174,623	0.0044%
6024	周健珊	自然人	身份证	44068219*****1321	873,529	0.0221%
6025	刘杏贤	自然人	身份证	44062219*****0642	349,350	0.0089%
6026	周本成	自然人	身份证	44062219*****407X	139,717	0.0035%
6027	伦杏贞	自然人	身份证	44062219*****3629	2,096,614	0.0531%
6028	李业华	自然人	身份证	44062219*****3614	174,623	0.0044%
6029	周子佳	自然人	身份证	44062219*****4057	174,623	0.0044%
6030	徐江怡	自然人	身份证	44062219*****4012	362,082	0.0092%
6031	周杰成	自然人	身份证	44062219*****4013	139,717	0.0035%
6032	黄杰文	自然人	身份证	44068219*****4018	174,623	0.0044%
6033	陈立荣	自然人	身份证	44062219*****3617	174,623	0.0044%
6034	朱翠甜	自然人	身份证	44062219*****1025	174,626	0.0044%
6035	邓沛佳	自然人	身份证	44062219*****401X	873,529	0.0221%
6036	叶燕娴	自然人	身份证	44062219*****3647	174,623	0.0044%
6037	张翠萍	自然人	身份证	44062219*****3624	3,010	0.0001%
6038	吕灿荣	自然人	身份证	44062219*****3610	174,623	0.0044%
6039	高远华	自然人	身份证	44062219*****4080	349,350	0.0089%

6040	吕仕荣	自然人	身份证	44060319*****3875	174,623	0.0044%
6041	叶灼生	自然人	身份证	44062219*****361X	4,017,616	0.1018%
6042	叶向民	自然人	身份证	44012819*****0016	174,623	0.0044%
6043	邓源津	自然人	身份证	44062219*****3636	1,747,161	0.0443%
6044	谢演秋	自然人	身份证	44068219*****4018	174,623	0.0044%
6045	郑永洪	自然人	身份证	44062219*****4014	174,623	0.0044%
6046	郑燕英	自然人	身份证	44062219*****4069	436,713	0.0111%
6047	周海岸	自然人	身份证	44062219*****362X	244,514	0.0062%
6048	郑绍洪	自然人	身份证	44062219*****4033	174,623	0.0044%
6049	李燕琪	自然人	身份证	44062219*****0647	174,623	0.0044%
6050	吴玉标	自然人	身份证	44062219*****4033	174,623	0.0044%
6051	谭桂兰	自然人	身份证	44062219*****5044	524,076	0.0133%
6052	何绍威	自然人	身份证	44062219*****3633	945,420	0.0240%
6053	刘倩雅	自然人	身份证	44062219*****3728	174,623	0.0044%
6054	何燕华	自然人	身份证	44062219*****4022	174,623	0.0044%
6055	杜婉芬	自然人	身份证	44068219*****3629	8,872,045	0.2249%
6056	郑伯贤	自然人	身份证	44062219*****4039	261,985	0.0066%
6057	林伟洪	自然人	身份证	44062219*****361X	349,350	0.0089%
6058	孔宪新	自然人	身份证	44062219*****4012	174,623	0.0044%
6059	吴宝琼	自然人	身份证	44062219*****4026	349,350	0.0089%
6060	何燕芬	自然人	身份证	44062219*****3645	174,623	0.0044%
6061	蒋淑贞	自然人	身份证	44062219*****4028	174,623	0.0044%
6062	吴国华	自然人	身份证	44062219*****4091	174,623	0.0044%
6063	刘宝镗	自然人	身份证	44062219*****3611	821,112	0.0208%
6064	唐浩基	自然人	身份证	44062219*****4035	174,623	0.0044%
6065	唐明安	自然人	身份证	44068219*****6034	174,623	0.0044%
6066	黄丽妍	自然人	身份证	44068219*****1349	174,623	0.0044%
6067	刘淑影	自然人	身份证	44010119*****1840	698,803	0.0177%
6068	杜浣珍	自然人	身份证	44062219*****370X	174,623	0.0044%
6069	李燕红	自然人	身份证	44062219*****4026	91,419	0.0023%
6070	程锦全	自然人	身份证	44062219*****4057	349,350	0.0089%
6071	朱辉球	自然人	身份证	44062219*****401X	174,623	0.0044%
6072	王令灼	自然人	身份证	44062219*****4030	55,578	0.0014%
6073	叶斯	自然人	身份证	44060219*****1512	174,623	0.0044%
6074	何婉荷	自然人	身份证	44062219*****3620	174,623	0.0044%
6075	郑念英	自然人	身份证	44062219*****4049	174,623	0.0044%
6076	张玉芹	自然人	身份证	22900419*****0861	174,623	0.0044%
6077	杜信开	自然人	身份证	44062219*****3710	261,936	0.0066%
6078	蒋杏葵	自然人	身份证	44062219*****4026	174,623	0.0044%

6079	叶妙结	自然人	身份证	44068219*****2842	1,197,161	0.0303%
6080	刘焕雄	自然人	身份证	44012519*****4816	174,623	0.0044%
6081	黄翠玲	自然人	身份证	44062219*****4049	174,623	0.0044%
6082	冯敏乾	自然人	身份证	44068219*****3626	1,747,161	0.0443%
6083	汤燕霞	自然人	身份证	44068219*****4044	174,623	0.0044%
6084	关秋华	自然人	身份证	44062219*****1010	174,623	0.0044%
6085	李雪丝	自然人	身份证	44062219*****0021	174,623	0.0044%
6086	叶剑辉	自然人	身份证	44062219*****1332	174,623	0.0044%
6087	叶汉英	自然人	身份证	44062219*****363X	349,350	0.0089%
6088	李焯明	自然人	身份证	44062219*****4015	524,076	0.0133%
6089	冯敏迅	自然人	身份证	44062219*****3615	349,350	0.0089%
6090	苏伟珍	自然人	身份证	44068219*****3644	174,623	0.0044%
6091	邓裕然	自然人	身份证	44062219*****3615	174,623	0.0044%
6092	李凤霞	自然人	身份证	44062219*****3667	174,623	0.0044%
6093	黄丽梨	自然人	身份证	44062219*****0041	716,180	0.0182%
6094	蔡杏萍	自然人	身份证	44060119*****0622	524,076	0.0133%
6095	邓振忠	自然人	身份证	44062219*****3618	328,552	0.0083%
6096	区海萍	自然人	身份证	44060219*****0040	174,626	0.0044%
6097	潘秉宇	自然人	身份证	44068219*****6028	481,902	0.0122%
6098	李江华	自然人	身份证	44060219*****0013	524,076	0.0133%
6099	麦洁贞	自然人	身份证	45282219*****0022	349,350	0.0089%
6100	谭仲燎	自然人	身份证	44062219*****3655	174,623	0.0044%
6101	何秀仪	自然人	身份证	44062219*****3644	174,623	0.0044%
6102	汤少兰	自然人	身份证	44062219*****4048	174,623	0.0044%
6103	邓汉波	自然人	身份证	44062219*****3617	174,623	0.0044%
6104	李杏群	自然人	身份证	44062219*****6026	174,623	0.0044%
6105	黄爱明	自然人	身份证	44062219*****0623	307,518	0.0078%
6106	麦振兴	自然人	身份证	44068219*****1717	261,985	0.0066%
6107	郑艳嫦	自然人	身份证	44062219*****3648	1,397,708	0.0354%
6108	欧阳青	自然人	身份证	44062219*****0687	174,623	0.0044%
6109	邓丽桃	自然人	身份证	44062219*****3669	349,350	0.0089%
6110	梁燕芬	自然人	身份证	44062219*****0022	174,623	0.0044%
6111	沈伟权	自然人	身份证	44062219*****3654	174,623	0.0044%
6112	吕健菲	自然人	身份证	44062219*****3626	261,985	0.0066%
6113	陶桂珍	自然人	身份证	44062219*****3621	174,623	0.0044%
6114	刘福赞	自然人	身份证	44062219*****3635	873,529	0.0221%
6115	蒲庆强	自然人	身份证	44062219*****3651	349,350	0.0089%
6116	陈镜华	自然人	身份证	44062219*****3614	174,623	0.0044%
6117	蔡就权	自然人	身份证	44062219*****4010	174,623	0.0044%

6118	李爱玲	自然人	身份证	44062219*****3681	349,350	0.0089%
6119	梁志芬	自然人	身份证	44062219*****3641	174,623	0.0044%
6120	杜浣平	自然人	身份证	44062219*****362X	349,350	0.0089%
6121	沈永新	自然人	身份证	44062219*****3631	227,041	0.0058%
6122	邹德永	自然人	身份证	44062219*****4338	174,623	0.0044%
6123	丘小文	自然人	身份证	44062219*****3665	174,623	0.0044%
6124	陈汉林	自然人	身份证	44062219*****0612	174,623	0.0044%
6125	周芬	自然人	身份证	44062219*****3628	349,350	0.0089%
6126	黄婉霞	自然人	身份证	44062219*****4027	174,623	0.0044%
6127	梁媛	自然人	身份证	44010619*****4041	174,623	0.0044%
6128	邓洁霞	自然人	身份证	44062219*****3640	261,985	0.0066%
6129	刘永康	自然人	身份证	44062219*****3638	174,623	0.0044%
6130	张志坚	自然人	身份证	44062219*****363X	528,139	0.0134%
6131	黄丽崧	自然人	身份证	44062219*****062X	174,623	0.0044%
6132	黄常志	自然人	身份证	44062219*****4011	174,623	0.0044%
6133	何宝葵	自然人	身份证	44062219*****3622	174,623	0.0044%
6134	钟育梅	自然人	身份证	44062219*****4048	174,623	0.0044%
6135	林淑华	自然人	身份证	44068219*****3702	349,350	0.0089%
6136	麦剑洪	自然人	身份证	44062219*****1316	524,076	0.0133%
6137	谭丽冰	自然人	身份证	44062219*****3665	873,529	0.0221%
6138	谭瑞华	自然人	身份证	44068219*****3664	274,062	0.0069%
6139	谢荣绍	自然人	身份证	44062219*****3632	174,623	0.0044%
6140	黄剑连	自然人	身份证	44122519*****4341	174,623	0.0044%
6141	梁焕卿	自然人	身份证	44062219*****286X	524,076	0.0133%
6142	容丽娥	自然人	身份证	44062219*****0023	174,623	0.0044%
6143	周绍添	自然人	身份证	44062219*****4016	174,623	0.0044%
6144	唐晓燕	自然人	身份证	44120219*****052X	174,623	0.0044%
6145	卢国良	自然人	身份证	44062219*****3611	349,350	0.0089%
6146	汤艳冰	自然人	身份证	44062219*****4020	349,350	0.0089%
6147	何树钟	自然人	身份证	44062219*****3613	174,623	0.0044%
6148	唐婉华	自然人	身份证	44062219*****4042	174,623	0.0044%
6149	张志权	自然人	身份证	44062219*****4035	174,623	0.0044%
6150	冯惠仪	自然人	身份证	44062219*****3668	524,076	0.0133%
6151	郑亮博	自然人	身份证	44062219*****401X	174,623	0.0044%
6152	陈洁平	自然人	身份证	44062219*****370X	174,623	0.0044%
6153	甄红莲	自然人	身份证	44170319*****2926	524,076	0.0133%
6154	梁文聪	自然人	身份证	44062219*****4019	349,350	0.0089%
6155	关世钟	自然人	身份证	44062219*****3232	174,623	0.0044%
6156	谭星祥	自然人	身份证	44062219*****3632	1,327,896	0.0337%

6157	叶晃荣	自然人	身份证	44062219*****4014	4,941	0.0001%
6158	曾福香	自然人	身份证	44142419*****3303	24,721	0.0006%
6159	黄宪永	自然人	身份证	44062219*****3614	5,039	0.0001%
6160	张玉梅	自然人	身份证	44062219*****364X	1,491,284	0.0378%
6161	李倩婷	自然人	身份证	44062219*****3645	16,480	0.0004%
6162	陈小凤	自然人	身份证	44068219*****3645	16,480	0.0004%
6163	梁爱容	自然人	身份证	44062219*****3708	82,408	0.0021%
6164	梁志刚	自然人	身份证	44062219*****133X	108,061	0.0027%
6165	吴肖冰	自然人	身份证	44068219*****0642	36,505	0.0009%
6166	梁益民	自然人	身份证	44060119*****1534	603,215	0.0153%
6167	邹杰信	自然人	身份证	44068219*****3630	69,786	0.0018%
6168	周棣荣	自然人	身份证	44068219*****0618	8,635	0.0002%
6169	袁艳华	自然人	身份证	44010519*****0028	26,940	0.0007%
6170	邓博集	自然人	身份证	44068219*****361X	34,842	0.0009%
6171	李慕衡	自然人	身份证	44062219*****4010	349,350	0.0089%
6172	卢倩穗	自然人	身份证	44068219*****4029	34,842	0.0009%
6173	刘志东	自然人	身份证	44062219*****4018	104,732	0.0027%
6174	孔惠航	自然人	身份证	44068219*****4028	69,786	0.0018%
6175	汪毓斌	自然人	身份证	44068219*****3635	8,635	0.0002%
6176	周炽根	自然人	身份证	44010219*****4051	34,842	0.0009%
6177	张少清	自然人	身份证	44060219*****0948	69,790	0.0018%
6178	黄敬波	自然人	身份证	44060219*****0054	174,623	0.0044%
6179	袁伯其	自然人	身份证	44068219*****4013	3,391	0.0001%
6180	郑景裕	自然人	身份证	44068219*****4071	8,635	0.0002%
6181	彭敏源	自然人	身份证	44062219*****405X	34,842	0.0009%
6182	欧阳康	自然人	身份证	44068219*****4014	174,623	0.0044%
6183	林秀冰	自然人	身份证	44060219*****0068	8,635	0.0002%
6184	孔雪培	自然人	身份证	44068219*****4063	192,095	0.0049%
6185	蔡计锋	自然人	身份证	44062219*****4013	17,367	0.0004%
6186	徐艳青	自然人	身份证	44060219*****0924	69,786	0.0018%
6187	刘耀洪	自然人	身份证	44062219*****4056	69,786	0.0018%
6188	黄敏添	自然人	身份证	44068219*****4052	174,626	0.0044%
6189	汤杏群	自然人	身份证	44062219*****4029	174,623	0.0044%
6190	黄英祥	自然人	身份证	44068219*****4037	174,623	0.0044%
6191	毛锐敏	自然人	身份证	44182319*****7027	38,337	0.0010%
6192	谭耀航	自然人	身份证	44068219*****4035	34,842	0.0009%
6193	李燕明	自然人	身份证	44062219*****4049	209,568	0.0053%
6194	周嘉月	自然人	身份证	44062219*****4023	69,786	0.0018%
6195	郑品恒	自然人	身份证	44062219*****4031	174,623	0.0044%

6196	孔庆宏	自然人	身份证	44062219*****4010	69,790	0.0018%
6197	周桓芳	自然人	身份证	44062219*****4011	69,786	0.0018%
6198	古亦辉	自然人	身份证	44060219*****0050	43,583	0.0011%
6199	周秉勋	自然人	身份证	44062219*****4027	34,842	0.0009%
6200	游丽仪	自然人	身份证	44068219*****4023	366,620	0.0093%
6201	叶日新	自然人	身份证	44068219*****4074	19,034	0.0005%
6202	吴志峰	自然人	身份证	44062219*****4011	34,842	0.0009%
6203	程佑棠	自然人	身份证	44062219*****4052	209,568	0.0053%
6204	陈周梅	自然人	身份证	44088319*****0044	71,538	0.0018%
6205	周艺钊	自然人	身份证	44062219*****4016	54,810	0.0014%
6206	邹志球	自然人	身份证	44062219*****4013	174,623	0.0044%
6207	谢燕玲	自然人	身份证	44068219*****4060	8,635	0.0002%
6208	梁锦洪	自然人	身份证	44062219*****0636	209,568	0.0053%
6209	罗小凤	自然人	身份证	44068219*****4044	43,580	0.0011%
6210	高敏如	自然人	身份证	44068219*****4029	8,635	0.0002%
6211	徐永新	自然人	身份证	44062219*****401X	87,259	0.0022%
6212	游锦媚	自然人	身份证	44068219*****4026	87,259	0.0022%
6213	周信全	自然人	身份证	44060219*****1818	178,118	0.0045%
6214	孔庆涛	自然人	身份证	44062219*****4074	69,786	0.0018%
6215	李国强	自然人	身份证	44062219*****4010	34,842	0.0009%
6216	唐焕文	自然人	身份证	44062219*****4010	122,205	0.0031%
6217	黄文亮	自然人	身份证	44062219*****4033	34,842	0.0009%
6218	袁耀荣	自然人	身份证	44062219*****4032	19,034	0.0005%
6219	张舜如	自然人	身份证	44062219*****4035	34,842	0.0009%
6220	陈永棠	自然人	身份证	44068219*****4058	34,842	0.0009%
6221	吴国新	自然人	身份证	44062219*****4033	174,623	0.0044%
6222	邓浩原	自然人	身份证	44068219*****4016	17,367	0.0004%
6223	汤志峰	自然人	身份证	44068219*****4030	8,635	0.0002%
6224	杜丽玲	自然人	身份证	44068219*****3641	8,635	0.0002%
6225	陈明	自然人	身份证	44068219*****6334	69,786	0.0018%
6226	陈莉娜	自然人	身份证	44068219*****6364	19,120	0.0005%
6227	谭倩清	自然人	身份证	44018219*****2142	17,367	0.0004%
6228	黎泳仪	自然人	身份证	44068219*****1348	17,373	0.0004%
6229	徐兆屿	自然人	身份证	44068219*****4030	34,842	0.0009%
6230	刘瑞仪	自然人	身份证	44068219*****4342	34,842	0.0009%
6231	周智明	自然人	身份证	44068219*****4357	69,786	0.0018%
6232	林武兴	自然人	身份证	44068219*****6313	34,842	0.0009%
6233	范亮贤	自然人	身份证	44068219*****3648	19,116	0.0005%
6234	邹敬念	自然人	身份证	44068219*****6366	10,380	0.0003%

6235	何映仪	自然人	身份证	44068219*****406X	26,106	0.0007%
6236	麦爱红	自然人	身份证	44022419*****0042	52,313	0.0013%
6237	陈炽铭	自然人	身份证	44068219*****3636	34,842	0.0009%
6238	丁永锋	自然人	身份证	44062219*****3617	69,786	0.0018%
6239	黄永雄	自然人	身份证	44062219*****3613	1,645	0.0000%
6240	郭敏杰	自然人	身份证	44068219*****0639	17,367	0.0004%
6241	郑品善	自然人	身份证	44062219*****403X	69,786	0.0018%
6242	丁就欢	自然人	身份证	44062219*****0648	34,643	0.0009%
6243	黄渐佳	自然人	身份证	44062219*****0616	13,280	0.0003%
6244	邹艳卿	自然人	身份证	44062219*****0643	6,783	0.0002%
6245	黄志坚	自然人	身份证	44062219*****065X	3,391	0.0001%
6246	黄杏明	自然人	身份证	44062219*****0626	8,532	0.0002%
6247	陈乐	自然人	身份证	44062219*****0615	1,645	0.0000%
6248	黄结明	自然人	身份证	44062219*****0620	20,862	0.0005%
6249	伍文生	自然人	身份证	44062219*****0610	3,391	0.0001%
6250	黄冠佳	自然人	身份证	44062219*****065X	32,961	0.0008%
6251	杨海明	自然人	身份证	44062219*****0611	34,697	0.0009%
6252	刘少仪	自然人	身份证	44062219*****1023	173,653	0.0044%
6253	何耀全	自然人	身份证	44062219*****0658	1,645	0.0000%
6254	谈日初	自然人	身份证	44062219*****0618	34,529	0.0009%
6255	唐广生	自然人	身份证	44062219*****0615	3,391	0.0001%
6256	邓可涛	自然人	身份证	44062219*****1730	34,842	0.0009%
6257	邓汝强	自然人	身份证	44062219*****4334	36,591	0.0009%
6258	吴德英	自然人	身份证	44060119*****0072	176,372	0.0045%
6259	何荫忠	自然人	身份证	44062219*****0612	351,099	0.0089%
6260	丁潮富	自然人	身份证	44062219*****0676	176,372	0.0045%
6261	邓顺红	自然人	身份证	44062219*****1786	34,842	0.0009%
6262	梁国元	自然人	身份证	44062219*****0610	91,419	0.0023%
6263	张婉红	自然人	身份证	44062219*****0668	16,973	0.0004%
6264	朱敏宗	自然人	身份证	44068219*****0611	34,563	0.0009%
6265	朱敏斌	自然人	身份证	44068219*****0625	17,240	0.0004%
6266	何福辉	自然人	身份证	44062219*****061X	17,367	0.0004%
6267	颜雪梅	自然人	身份证	44062219*****0641	139,678	0.0035%
6268	陈彩英	自然人	身份证	44062219*****0629	18,422	0.0005%
6269	蔡翠莲	自然人	身份证	44062219*****0642	6,886	0.0002%
6270	李洁贞	自然人	身份证	44062219*****3622	16,480	0.0004%
6271	严景炽	自然人	身份证	44068219*****0610	17,367	0.0004%
6272	张锐棠	自然人	身份证	44062219*****0677	14,831	0.0004%
6273	李秋源	自然人	身份证	44068219*****0619	16,480	0.0004%

6274	林炳才	自然人	身份证	44062219*****0632	3,391	0.0001%
6275	刘惠霞	自然人	身份证	44062219*****0644	34,736	0.0009%
6276	邓翠明	自然人	身份证	44068219*****602X	17,367	0.0004%
6277	徐样欢	自然人	身份证	44062219*****4342	19,116	0.0005%
6278	潘德波	自然人	身份证	44062219*****0618	16,973	0.0004%
6279	万景宏	自然人	身份证	44062219*****101X	786,166	0.0199%
6280	冯焯雄	自然人	身份证	44062219*****0638	174,623	0.0044%
6281	邓成娇	自然人	身份证	44062219*****0625	4,941	0.0001%
6282	蒋敏慧	自然人	身份证	44068219*****0689	6,787	0.0002%
6283	何衍芳	自然人	身份证	44062219*****0637	1,645	0.0000%
6284	关炳华	自然人	身份证	44062219*****0655	38,337	0.0010%
6285	叶宏源	自然人	身份证	44142419*****3752	33,950	0.0009%
6286	谈铭生	自然人	身份证	44062219*****0616	32,961	0.0008%
6287	陆肖馨	自然人	身份证	44122219*****2146	173,731	0.0044%
6288	潘志财	自然人	身份证	44062219*****0655	89,006	0.0023%
6289	谢志波	自然人	身份证	44010619*****2034	3,391	0.0001%
6290	李本枝	自然人	身份证	44062219*****1019	33,950	0.0009%
6291	何瑞球	自然人	身份证	44062219*****0610	36,591	0.0009%
6292	何玉莲	自然人	身份证	44068219*****0644	68,895	0.0017%
6293	卢秀华	自然人	身份证	44062219*****0623	9,886	0.0003%
6294	何永全	自然人	身份证	44062219*****061X	36,591	0.0009%
6295	严文金	自然人	身份证	44172219*****0019	36,591	0.0009%
6296	黄鉴棠	自然人	身份证	44062119*****2473	3,293	0.0001%
6297	潘赞祥	自然人	身份证	44062219*****0670	54,062	0.0014%
6298	何景龙	自然人	身份证	44062219*****0617	174,623	0.0044%
6299	彭有莲	自然人	身份证	44062119*****2421	17,367	0.0004%
6300	潘俭宜	自然人	身份证	44062219*****0644	174,226	0.0044%
6301	邹定佳	自然人	身份证	44068219*****0691	19,116	0.0005%
6302	区洁玲	自然人	身份证	44068219*****0628	435,722	0.0110%
6303	邹英葵	自然人	身份证	44062219*****066X	19,116	0.0005%
6304	黄丽琼	自然人	身份证	44062219*****0625	16,480	0.0004%
6305	袁忠谊	自然人	身份证	44062219*****0651	3,391	0.0001%
6306	何文信	自然人	身份证	44062219*****0637	26,106	0.0007%
6307	何家暖	自然人	身份证	44062219*****0632	209,568	0.0053%
6308	曹佩莹	自然人	身份证	44062219*****4349	261,989	0.0066%
6309	邹柏林	自然人	身份证	44062219*****4338	436,715	0.0111%
6310	胡水侦	自然人	身份证	44068219*****6018	524,076	0.0133%
6311	李忠发	自然人	身份证	44068219*****0632	19,116	0.0005%
6312	黄艳梅	自然人	身份证	44068219*****4340	8,237	0.0002%

6313	朱素芬	自然人	身份证	44062219*****0624	4,941	0.0001%
6314	孙艳容	自然人	身份证	44068219*****1063	17,367	0.0004%
6315	关展钊	自然人	身份证	44062219*****0656	13,677	0.0003%
6316	李倩芸	自然人	身份证	44068219*****4026	3,293	0.0001%
6317	吴结葵	自然人	身份证	44068319*****2665	3,293	0.0001%
6318	李伟强	自然人	身份证	44068219*****0612	122,205	0.0031%
6319	孙翠环	自然人	身份证	44062219*****0641	17,367	0.0004%
6320	周惠基	自然人	身份证	44062219*****0666	3,293	0.0001%
6321	张沛珍	自然人	身份证	44062219*****0627	17,193	0.0004%
6322	黄蓬光	自然人	身份证	44062219*****0634	3,391	0.0001%
6323	黄少华	自然人	身份证	44062219*****0648	3,391	0.0001%
6324	潘月萍	自然人	身份证	44068219*****0626	20,369	0.0005%
6325	刘肖兴	自然人	身份证	44062219*****0649	69,786	0.0018%
6326	邓惠英	自然人	身份证	44062219*****0647	296,931	0.0075%
6327	黄美群	自然人	身份证	44062219*****0621	69,786	0.0018%
6328	陈资潜	自然人	身份证	44062219*****0636	9,886	0.0003%
6329	严爱葵	自然人	身份证	44062119*****2425	20,467	0.0005%
6330	周团章	自然人	身份证	44062219*****0617	34,842	0.0009%
6331	张海英	自然人	身份证	11022419*****0062	73,283	0.0019%
6332	庞智勇	自然人	身份证	44060219*****2111	172,744	0.0044%
6333	李星海	自然人	身份证	44062219*****0615	34,697	0.0009%
6334	刘嘉晁	自然人	身份证	44062219*****0610	138,787	0.0035%
6335	吕湛荣	自然人	身份证	44062219*****0633	17,272	0.0004%
6336	李志荷	自然人	身份证	44062219*****0615	34,842	0.0009%
6337	唐冠津	自然人	身份证	44062219*****0630	1,747,161	0.0443%
6338	林耀泉	自然人	身份证	44062219*****061X	69,476	0.0018%
6339	何泽荣	自然人	身份证	44062219*****0651	50,927	0.0013%
6340	黄海桃	自然人	身份证	44068219*****0646	89,006	0.0023%
6341	黄少英	自然人	身份证	44062219*****4047	131,854	0.0033%
6342	周英勤	自然人	身份证	44062219*****0641	13,577	0.0003%
6343	刘协伦	自然人	身份证	44062219*****0613	209,470	0.0053%
6344	李成谦	自然人	身份证	44062219*****0618	19,973	0.0005%
6345	钟润良	自然人	身份证	44062219*****0617	103,755	0.0026%
6346	邹俭生	自然人	身份证	44062219*****061X	8,237	0.0002%
6347	唐小莺	自然人	身份证	44062219*****062X	4,941	0.0001%
6348	何广新	自然人	身份证	44062219*****0614	8,335	0.0002%
6349	邓玉斌	自然人	身份证	44062219*****0623	20,766	0.0005%
6350	邓福廉	自然人	身份证	44062219*****0656	51,425	0.0013%
6351	陈资学	自然人	身份证	44062219*****0638	36,752	0.0009%

6352	刘朋本	自然人	身份证	44062219*****0618	3,293	0.0001%
6353	黄丽贞	自然人	身份证	44062219*****0647	26,368	0.0007%
6354	何结嫦	自然人	身份证	44068219*****6943	16,973	0.0004%
6355	游风和	自然人	身份证	44062219*****0629	34,842	0.0009%
6356	刘月玲	自然人	身份证	44062219*****0627	51,938	0.0013%
6357	严灿星	自然人	身份证	44062219*****0612	873,529	0.0221%
6358	周雪金	自然人	身份证	44068219*****0665	57,027	0.0014%
6359	黄新其	自然人	身份证	44062219*****0618	17,367	0.0004%
6360	张锐兴	自然人	身份证	44062219*****0611	16,480	0.0004%
6361	罗浩光	自然人	身份证	44062219*****1756	142,639	0.0036%
6362	周国全	自然人	身份证	44062219*****0619	52,313	0.0013%
6363	吴小敏	自然人	身份证	44062219*****0628	36,591	0.0009%
6364	刘暖繁	自然人	身份证	44062219*****0615	10,380	0.0003%
6365	何学能	自然人	身份证	44062219*****0630	34,842	0.0009%
6366	谢志健	自然人	身份证	44068219*****0610	11,830	0.0003%
6367	丁永强	自然人	身份证	44062219*****0612	3,391	0.0001%
6368	黄明锐	自然人	身份证	44068219*****4039	6,589	0.0002%
6369	何绍图	自然人	身份证	44062219*****0618	1,645	0.0000%
6370	黄凯华	自然人	身份证	44062219*****0636	3,391	0.0001%
6371	周惠群	自然人	身份证	44062219*****0648	52,002	0.0013%
6372	袁益昌	自然人	身份证	44062219*****0631	68,400	0.0017%
6373	宋梅芳	自然人	身份证	44142419*****4821	86,781	0.0022%
6374	谭敏婷	自然人	身份证	44068319*****2623	87,259	0.0022%
6375	黄慕贤	自然人	身份证	44062219*****366X	8,237	0.0002%
6376	邓惠玲	自然人	身份证	44062219*****3626	32,961	0.0008%
6377	何典常	自然人	身份证	44062219*****0616	122,205	0.0031%
6378	黄焕初	自然人	身份证	44062219*****4017	36,591	0.0009%
6379	薛受娣	自然人	身份证	44062219*****0627	34,612	0.0009%
6380	林绮雯	自然人	身份证	44068219*****1729	54,062	0.0014%
6381	叶少玲	自然人	身份证	44068219*****0642	36,591	0.0009%
6382	黄昭明	自然人	身份证	44068219*****4715	36,591	0.0009%
6383	潘志江	自然人	身份证	44062219*****0633	33,950	0.0009%
6384	彭演忠	自然人	身份证	44068219*****0652	261,985	0.0066%
6385	李景良	自然人	身份证	44062219*****0648	51,837	0.0013%
6386	孔爱月	自然人	身份证	44062219*****0623	16,973	0.0004%
6387	李雪仪	自然人	身份证	44062219*****0622	69,786	0.0018%
6388	邝汉钊	自然人	身份证	44062219*****0619	19,116	0.0005%
6389	黄海平	自然人	身份证	44068219*****0620	8,237	0.0002%
6390	胡旭明	自然人	身份证	44062219*****0635	1,645	0.0000%

6391	何桂容	自然人	身份证	44062119*****2425	3,391	0.0001%
6392	叶承坚	自然人	身份证	44062219*****0655	19,116	0.0005%
6393	黄展平	自然人	身份证	44060119*****1512	16,480	0.0004%
6394	冯绍飞	自然人	身份证	44062219*****061X	3,391	0.0001%
6395	谭翠如	自然人	身份证	44068219*****0629	3,391	0.0001%
6396	李镜棠	自然人	身份证	44068219*****4016	173,731	0.0044%
6397	温银有	自然人	身份证	44068219*****4041	173,731	0.0044%
6398	何翠红	自然人	身份证	44068219*****0687	43,202	0.0011%
6399	邓友琼	自然人	身份证	44062219*****0621	3,391	0.0001%
6400	潘焯联	自然人	身份证	44062219*****0610	33,950	0.0009%
6401	杨秀玲	自然人	身份证	44062219*****0646	4,941	0.0001%
6402	徐志英	自然人	身份证	44062219*****0620	32,961	0.0008%
6403	周振华	自然人	身份证	44062219*****0616	1,645	0.0000%
6404	彭可静	自然人	身份证	44060219*****0021	34,743	0.0009%
6405	冯友好	自然人	身份证	44062219*****0660	14,831	0.0004%
6406	刘福云	自然人	身份证	44062219*****0703	559,022	0.0142%
6407	卢秀英	自然人	身份证	44062219*****062X	16,973	0.0004%
6408	万锦康	自然人	身份证	44062219*****0637	17,367	0.0004%
6409	钟宝仪	自然人	身份证	44068219*****0624	8,237	0.0002%
6410	黄丽娟	自然人	身份证	44062219*****0623	8,237	0.0002%
6411	吴根才	自然人	身份证	44062219*****0635	34,778	0.0009%
6412	谭群	自然人	身份证	44062219*****0626	34,778	0.0009%
6413	蔡源安	自然人	身份证	44062219*****0614	33,950	0.0009%
6414	李焕彬	自然人	身份证	44062219*****0659	87,259	0.0022%
6415	潘永联	自然人	身份证	44062219*****0614	89,006	0.0023%
6416	范惠爱	自然人	身份证	44062219*****0689	5,109	0.0001%
6417	卢兰芳	自然人	身份证	44062219*****3629	52,313	0.0013%
6418	谭焕娣	自然人	身份证	44068219*****0648	261,985	0.0066%
6419	谢燕东	自然人	身份证	44068219*****062X	8,335	0.0002%
6420	钟焯荣	自然人	身份证	44062219*****0635	16,480	0.0004%
6421	胡肖群	自然人	身份证	44062219*****434X	8,635	0.0002%
6422	李炳祥	自然人	身份证	44062219*****0614	3,391	0.0001%
6423	何伯明	自然人	身份证	44062219*****069X	17,367	0.0004%
6424	黄忠诚	自然人	身份证	44068219*****067X	17,367	0.0004%
6425	黄雪花	自然人	身份证	44068219*****0640	16,575	0.0004%
6426	黄丽珍	自然人	身份证	44062219*****0620	34,842	0.0009%
6427	张婉欢	自然人	身份证	44062219*****0626	13,577	0.0003%
6428	罗汗星	自然人	身份证	44062219*****0614	3,293	0.0001%
6429	谈柱祥	自然人	身份证	44062219*****0619	16,973	0.0004%

6430	马丹凤	自然人	身份证	44062219*****0647	69,786	0.0018%
6431	马世强	自然人	身份证	44062219*****0616	6,589	0.0002%
6432	林爱华	自然人	身份证	44062219*****6047	10,380	0.0003%
6433	徐京汉	自然人	身份证	44062219*****065X	20,862	0.0005%
6434	刘惠清	自然人	身份证	44062219*****064X	26,106	0.0007%
6435	林美娣	自然人	身份证	44062219*****0628	4,941	0.0001%
6436	黎志莹	自然人	身份证	44068219*****4324	1,645	0.0000%
6437	谢惠卿	自然人	身份证	44062219*****0663	103,842	0.0026%
6438	丁标棠	自然人	身份证	44062219*****0634	32,961	0.0008%
6439	邝甫能	自然人	身份证	44068219*****0630	164,819	0.0042%
6440	孙炽容	自然人	身份证	44062219*****1011	17,367	0.0004%
6441	杨树槐	自然人	身份证	44068219*****0611	68,895	0.0017%
6442	刘广欢	自然人	身份证	44062219*****062X	3,391	0.0001%
6443	刘淑玲	自然人	身份证	44062219*****0623	19,116	0.0005%
6444	孔凡佑	自然人	身份证	44010519*****0054	3,391	0.0001%
6445	潘洁玲	自然人	身份证	44062219*****0625	13,479	0.0003%
6446	谢丽梅	自然人	身份证	44062219*****0642	16,480	0.0004%
6447	何钜辉	自然人	身份证	44062219*****0611	3,391	0.0001%
6448	李锦巨	自然人	身份证	44062219*****0633	87,259	0.0022%
6449	唐世佳	自然人	身份证	44062219*****0678	32,961	0.0008%
6450	周怀心	自然人	身份证	44062219*****0629	7,722	0.0002%
6451	胡小清	自然人	身份证	44062219*****0625	174,623	0.0044%
6452	钟润恒	自然人	身份证	44062219*****0673	69,786	0.0018%
6453	潘国伟	自然人	身份证	44068219*****0616	20,862	0.0005%
6454	谭巨勇	自然人	身份证	44068319*****261X	69,786	0.0018%
6455	严伟兰	自然人	身份证	44062219*****0648	174,623	0.0044%
6456	邓守勇	自然人	身份证	44062219*****0612	69,786	0.0018%
6457	唐瑞文	自然人	身份证	44062219*****0616	69,786	0.0018%
6458	何杰龙	自然人	身份证	44068219*****065X	69,786	0.0018%
6459	吴焯斌	自然人	身份证	44062219*****0637	176,372	0.0045%
6460	李伟添	自然人	身份证	44068219*****3630	19,116	0.0005%
6461	徐雪仪	自然人	身份证	44062219*****0629	6,886	0.0002%
6462	陈健东	自然人	身份证	44062219*****0634	69,786	0.0018%
6463	何永能	自然人	身份证	44068219*****0611	89,006	0.0023%
6464	张维昌	自然人	身份证	44068219*****0639	3,474	0.0001%
6465	丁锦泉	自然人	身份证	44062219*****0638	279,459	0.0071%
6466	何敏鸿	自然人	身份证	44062219*****0639	174,623	0.0044%
6467	黄凤鸣	自然人	身份证	44062219*****4068	8,635	0.0002%
6468	黄恒端	自然人	身份证	44062219*****0617	69,786	0.0018%

6469	刘素妍	自然人	身份证	44062219*****0629	17,367	0.0004%
6470	刘绮华	自然人	身份证	44068219*****0626	34,842	0.0009%
6471	何文辉	自然人	身份证	44068219*****0616	69,786	0.0018%
6472	利志东	自然人	身份证	44068219*****0618	52,313	0.0013%
6473	谢淑仪	自然人	身份证	44060219*****0021	8,635	0.0002%
6474	黎森全	自然人	身份证	44062219*****0637	139,678	0.0035%
6475	胡珠荣	自然人	身份证	44068219*****0636	6,886	0.0002%
6476	李雪桃	自然人	身份证	44060219*****0047	174,623	0.0044%
6477	邓婉华	自然人	身份证	44068219*****362X	84,849	0.0022%
6478	李明新	自然人	身份证	44062219*****0678	3,391	0.0001%
6479	罗洁英	自然人	身份证	44062219*****4024	3,391	0.0001%
6480	周英敏	自然人	身份证	44068219*****0648	36,591	0.0009%
6481	黄美华	自然人	身份证	44068219*****6045	17,367	0.0004%
6482	梁瑞琪	自然人	身份证	44060219*****032X	69,786	0.0018%
6483	严玉红	自然人	身份证	44062219*****0643	73,283	0.0019%
6484	彭玉仪	自然人	身份证	44068219*****0626	244,413	0.0062%
6485	谭旭腾	自然人	身份证	44088319*****0314	3,391	0.0001%
6486	张应辉	自然人	身份证	44062219*****0619	69,786	0.0018%
6487	容耀新	自然人	身份证	44062219*****0638	87,259	0.0022%
6488	谢玉葵	自然人	身份证	44068219*****6040	3,391	0.0001%
6489	李景恩	自然人	身份证	44068219*****0671	34,842	0.0009%
6490	李俭葵	自然人	身份证	44062219*****0669	174,623	0.0044%
6491	李永强	自然人	身份证	44062219*****063X	139,678	0.0035%
6492	潘志能	自然人	身份证	44062219*****0619	174,623	0.0044%
6493	潘恢成	自然人	身份证	44062219*****0612	69,786	0.0018%
6494	李惠连	自然人	身份证	44062219*****0623	288,527	0.0073%
6495	吴丽芳	自然人	身份证	44068219*****3620	19,863	0.0005%
6496	郑凯红	自然人	身份证	44062219*****0640	17,367	0.0004%
6497	李宝钊	自然人	身份证	44062219*****065X	104,732	0.0027%
6498	黄志良	自然人	身份证	44062219*****4057	349,350	0.0089%
6499	邝婉冰	自然人	身份证	44068219*****064X	179,866	0.0046%
6500	丁绍航	自然人	身份证	44062219*****0616	139,678	0.0035%
6501	何敏锋	自然人	身份证	44062219*****0614	6,886	0.0002%
6502	何健华	自然人	身份证	44068219*****0630	34,842	0.0009%
6503	蒋燕芬	自然人	身份证	44068219*****064X	209,568	0.0053%
6504	何国新	自然人	身份证	44062219*****0614	52,313	0.0013%
6505	周德恩	自然人	身份证	44062219*****0656	48,820	0.0012%
6506	冯永开	自然人	身份证	44062219*****0679	500,000	0.0127%
6507	周桂荣	自然人	身份证	44068219*****0659	69,786	0.0018%

6508	何少彬	自然人	身份证	44062219*****0632	36,591	0.0009%
6509	邓炳勇	自然人	身份证	44068219*****4010	38,337	0.0010%
6510	刘汉昌	自然人	身份证	44060219*****0910	36,591	0.0009%
6511	丁志山	自然人	身份证	44068219*****0612	54,062	0.0014%
6512	万汉光	自然人	身份证	44062219*****0614	87,259	0.0022%
6513	吴景彬	自然人	身份证	44068219*****0655	71,535	0.0018%
6514	何焕明	自然人	身份证	44062219*****0647	69,786	0.0018%
6515	周伟成	自然人	身份证	44062219*****0676	61,051	0.0015%
6516	刘宗淳	自然人	身份证	44068219*****0651	17,367	0.0004%
6517	李宝桓	自然人	身份证	44062219*****0615	500,000	0.0127%
6518	孔德宇	自然人	身份证	44068219*****0658	279,446	0.0071%
6519	唐奕生	自然人	身份证	44062219*****0612	87,259	0.0022%
6520	冯伟其	自然人	身份证	44062219*****0612	3,391	0.0001%
6521	谭如勇	自然人	身份证	44062219*****3634	174,623	0.0044%
6522	谈铭均	自然人	身份证	44062219*****0650	19,863	0.0005%
6523	黄其中	自然人	身份证	44062219*****0736	104,732	0.0027%
6524	孔庆健	自然人	身份证	44062219*****3619	71,535	0.0018%
6525	谭婉霞	自然人	身份证	44068219*****3683	69,786	0.0018%
6526	孔惠萍	自然人	身份证	44062219*****0669	19,116	0.0005%
6527	谢玉娟	自然人	身份证	44068219*****4024	36,591	0.0009%
6528	张孟	自然人	身份证	44082419*****3912	139,678	0.0035%
6529	梁少琼	自然人	身份证	44062219*****0661	68,124	0.0017%
6530	关敏仪	自然人	身份证	44062219*****1049	25,710	0.0007%
6531	唐爱明	自然人	身份证	44062219*****1021	17,306	0.0004%
6532	李炳泉	自然人	身份证	44062219*****0616	172,981	0.0044%
6533	刘宇亮	自然人	身份证	44062219*****1010	1,747,161	0.0443%
6534	刘凤媚	自然人	身份证	44062219*****1023	524,076	0.0133%
6535	刘文婕	自然人	身份证	44062219*****1029	196,999	0.0050%
6536	杨国成	自然人	身份证	44062219*****1016	16,775	0.0004%
6537	孔肖玲	自然人	身份证	44062219*****1022	16,775	0.0004%
6538	李伟江	自然人	身份证	44062219*****0631	16,480	0.0004%
6539	万永军	自然人	身份证	44068219*****1038	174,623	0.0044%
6540	张国森	自然人	身份证	44062219*****1010	347,041	0.0088%
6541	李灿良	自然人	身份证	44062219*****0651	174,623	0.0044%
6542	罗滔铭	自然人	身份证	44062219*****067X	260,995	0.0066%
6543	李湛远	自然人	身份证	44062219*****0650	174,623	0.0044%
6544	潘仪辉	自然人	身份证	44062119*****241X	69,786	0.0018%
6545	关枝祥	自然人	身份证	44062219*****1035	86,449	0.0022%
6546	关德祥	自然人	身份证	44062219*****1018	259,513	0.0066%

6547	万时安	自然人	身份证	44062219*****1011	69,786	0.0018%
6548	万雪霞	自然人	身份证	44068219*****1049	34,842	0.0009%
6549	关细洁	自然人	身份证	44011219*****122X	34,842	0.0009%
6550	张暖益	自然人	身份证	44062219*****1018	38,337	0.0010%
6551	孔永江	自然人	身份证	44062219*****1010	17,222	0.0004%
6552	孔世江	自然人	身份证	44062219*****1012	17,222	0.0004%
6553	叶妙容	自然人	身份证	44062219*****4367	37,990	0.0010%
6554	杨寄培	自然人	身份证	44062219*****1025	174,623	0.0044%
6555	张应强	自然人	身份证	44062219*****1035	34,664	0.0009%
6556	陈绮红	自然人	身份证	44068219*****440X	8,571	0.0002%
6557	袁超明	自然人	身份证	44062219*****1039	33,851	0.0009%
6558	李国津	自然人	身份证	44062219*****101X	87,259	0.0022%
6559	关尧彬	自然人	身份证	44062219*****1031	69,786	0.0018%
6560	李海斌	自然人	身份证	44062219*****1016	25,017	0.0006%
6561	张伍基	自然人	身份证	44062219*****1015	3,391	0.0001%
6562	陈佐坤	自然人	身份证	44062219*****1017	6,589	0.0002%
6563	姚正丽	自然人	身份证	44068219*****1025	3,293	0.0001%
6564	杨永恩	自然人	身份证	44062219*****1012	16,480	0.0004%
6565	林艳芳	自然人	身份证	44068219*****1040	52,313	0.0013%
6566	林志明	自然人	身份证	44062219*****1019	17,367	0.0004%
6567	黄震秋	自然人	身份证	44062219*****1015	17,222	0.0004%
6568	黄立新	自然人	身份证	44062219*****1031	51,837	0.0013%
6569	黄咏岚	自然人	身份证	44068219*****6329	16,480	0.0004%
6570	关(监)升	自然人	身份证	44062219*****1016	6,589	0.0002%
6571	孔结欢	自然人	身份证	44068219*****1027	87,029	0.0022%
6572	关坤流	自然人	身份证	44062219*****1016	260,009	0.0066%
6573	何畅林	自然人	身份证	44062219*****1072	17,367	0.0004%
6574	陈丽婵	自然人	身份证	44062219*****1026	139,033	0.0035%
6575	徐结崧	自然人	身份证	44062219*****1025	34,468	0.0009%
6576	胡慎添	自然人	身份证	44062219*****101X	38,337	0.0010%
6577	陆端	自然人	身份证	44062219*****1018	51,938	0.0013%
6578	陈婉玲	自然人	身份证	44122919*****0027	279,261	0.0071%
6579	杨凤霞	自然人	身份证	44068219*****3644	16,973	0.0004%
6580	朱结开	自然人	身份证	44062219*****1024	1,645	0.0000%
6581	麦捷欢	自然人	身份证	44062219*****1028	1,645	0.0000%
6582	李景辉	自然人	身份证	44062219*****1014	3,391	0.0001%
6583	李兴业	自然人	身份证	44062219*****1016	36,426	0.0009%
6584	林丽贞	自然人	身份证	44062219*****3642	34,842	0.0009%
6585	黄忠泽	自然人	身份证	44062219*****0634	174,623	0.0044%

6586	利小婷	自然人	身份证	44068219*****1046	174,623	0.0044%
6587	陈满忠	自然人	身份证	44062219*****1055	16,480	0.0004%
6588	谭啟冲	自然人	身份证	44062219*****1035	16,480	0.0004%
6589	关德深	自然人	身份证	44062219*****1018	346,042	0.0088%
6590	林锦成	自然人	身份证	44062219*****1057	52,313	0.0013%
6591	孔泗强	自然人	身份证	44062219*****1030	172,981	0.0044%
6592	关秩初	自然人	身份证	44062219*****1018	259,513	0.0066%
6593	李维景	自然人	身份证	44062219*****063X	34,729	0.0009%
6594	关铭昌	自然人	身份证	44062219*****1013	1,588,640	0.0403%
6595	孔令辉	自然人	身份证	44062219*****1019	34,529	0.0009%
6596	林伟贤	自然人	身份证	44062219*****1030	522,435	0.0132%
6597	孔国明	自然人	身份证	44062219*****1015	865,230	0.0219%
6598	孔祥科	自然人	身份证	44062219*****1012	155,388	0.0039%
6599	孔令航	自然人	身份证	44062219*****1034	732,757	0.0186%
6600	孔瑞玲	自然人	身份证	44062219*****1021	34,778	0.0009%
6601	李捷	自然人	身份证	44068219*****101X	69,786	0.0018%
6602	万振强	自然人	身份证	44062219*****1018	52,082	0.0013%
6603	何锦涛	自然人	身份证	44062219*****1036	697,812	0.0177%
6604	黄健文	自然人	身份证	44068219*****1012	695,831	0.0176%
6605	谢加妮	自然人	身份证	44062219*****102X	104,732	0.0027%
6606	关碧清	自然人	身份证	44062219*****1046	69,575	0.0018%
6607	黄丽娟	自然人	身份证	44068219*****3644	34,596	0.0009%
6608	吴永良	自然人	身份证	43042119*****6270	16,775	0.0004%
6609	林泳梅	自然人	身份证	44062219*****1769	69,476	0.0018%
6610	张秀冰	自然人	身份证	44062219*****4348	174,060	0.0044%
6611	李兆彬	自然人	身份证	44062219*****1017	69,476	0.0018%
6612	李信佳	自然人	身份证	44062219*****1015	1,645	0.0000%
6613	关志文	自然人	身份证	44062219*****1038	16,676	0.0004%
6614	麦汝兴	自然人	身份证	44062219*****1018	6,886	0.0002%
6615	孔润豪	自然人	身份证	44062219*****1033	121,642	0.0031%
6616	吴柳婵	自然人	身份证	44062219*****4364	17,367	0.0004%
6617	区海湾	自然人	身份证	44062219*****1015	34,842	0.0009%
6618	关发祥	自然人	身份证	44062219*****1013	33,950	0.0009%
6619	关永祥	自然人	身份证	44062219*****1030	172,981	0.0044%
6620	邝举棠	自然人	身份证	44062219*****4330	312,271	0.0079%
6621	朱丽容	自然人	身份证	44062219*****1022	1,645	0.0000%
6622	何玉玲	自然人	身份证	44062219*****1040	17,367	0.0004%
6623	沈克玲	自然人	身份证	44062219*****1026	17,222	0.0004%
6624	邓玉生	自然人	身份证	44062219*****1034	16,575	0.0004%

6625	黄燕娴	自然人	身份证	44062219*****1023	1,048,256	0.0266%
6626	李炳然	自然人	身份证	44062219*****1030	25,245	0.0006%
6627	关意维	自然人	身份证	44062219*****1027	66,339	0.0017%
6628	张永金	自然人	身份证	44062219*****1016	17,171	0.0004%
6629	万伟枝	自然人	身份证	44062219*****1010	34,697	0.0009%
6630	万伟光	自然人	身份证	44062219*****1017	558,131	0.0141%
6631	曾玉珍	自然人	身份证	44062219*****1028	50,432	0.0013%
6632	何桂贤	自然人	身份证	44068219*****1026	3,391	0.0001%
6633	刘燮燎	自然人	身份证	44062219*****1017	92,502	0.0023%
6634	高样调	自然人	身份证	44062219*****4322	17,193	0.0004%
6635	李慕红	自然人	身份证	44062219*****1047	31,229	0.0008%
6636	张淑华	自然人	身份证	44068219*****104X	17,193	0.0004%
6637	张顺颜	自然人	身份证	44062219*****4329	17,193	0.0004%
6638	周平章	自然人	身份证	44062219*****105X	52,313	0.0013%
6639	刘惠芳	自然人	身份证	44062219*****104X	6,886	0.0002%
6640	刘杞泉	自然人	身份证	44062219*****103X	51,837	0.0013%
6641	叶兵	自然人	身份证	44068219*****1717	17,367	0.0004%
6642	梁念欢	自然人	身份证	44062219*****1045	22,415	0.0006%
6643	梁杏葵	自然人	身份证	44068219*****1023	45,080	0.0011%
6644	关影平	自然人	身份证	44062219*****1022	17,306	0.0004%
6645	熊少金	自然人	身份证	44068219*****6028	3,391	0.0001%
6646	孔沛佳	自然人	身份证	44062219*****1036	87,259	0.0022%
6647	张家华	自然人	身份证	44062219*****1020	69,476	0.0018%
6648	林浩贤	自然人	身份证	44062219*****1055	6,787	0.0002%
6649	关永乾	自然人	身份证	44062219*****1013	16,775	0.0004%
6650	严浩冰	自然人	身份证	44062219*****0622	34,778	0.0009%
6651	关富金	自然人	身份证	44062219*****1019	17,222	0.0004%
6652	黄结球	自然人	身份证	44062219*****1026	17,222	0.0004%
6653	孔宪强	自然人	身份证	44062219*****103X	10,282	0.0003%
6654	何佩英	自然人	身份证	44062219*****4343	174,623	0.0044%
6655	关慎初	自然人	身份证	44062219*****1058	1,645	0.0000%
6656	邓美莲	自然人	身份证	44062219*****4326	49,443	0.0013%
6657	潘建芳	自然人	身份证	44062219*****1025	17,367	0.0004%
6658	区肖勤	自然人	身份证	44062219*****1043	52,313	0.0013%
6659	覃桂芳	自然人	身份证	44283019*****0024	17,373	0.0004%
6660	关炽尧	自然人	身份证	44068219*****1018	193,680	0.0049%
6661	黄志清	自然人	身份证	44062219*****1046	1,645	0.0000%
6662	邵勇球	自然人	身份证	44062219*****101X	1,645	0.0000%
6663	吴淑芳	自然人	身份证	44068219*****4322	34,529	0.0009%

6664	钟艳芳	自然人	身份证	44062219*****0024	71,535	0.0018%
6665	谢少娟	自然人	身份证	44062219*****0641	209,568	0.0053%
6666	杨照希	自然人	身份证	44062219*****1016	2,795,359	0.0709%
6667	何结群	自然人	身份证	44062219*****0621	122,205	0.0031%
6668	李燕梅	自然人	身份证	44068219*****0668	174,623	0.0044%
6669	周雁琼	自然人	身份证	44062219*****1025	174,623	0.0044%
6670	陈银妹	自然人	身份证	44062219*****1024	2,620,799	0.0664%
6671	黄成俭	自然人	身份证	44062219*****0670	1,051,802	0.0267%
6672	张洁培	自然人	身份证	44062219*****1028	1,920,898	0.0487%
6673	李锦兴	自然人	身份证	44062219*****4318	1,214,166	0.0308%
6674	钟润垣	自然人	身份证	44062219*****0673	261,985	0.0066%
6675	刘永宁	自然人	身份证	44068219*****1019	873,529	0.0221%
6676	关雁兴	自然人	身份证	44062219*****1027	873,533	0.0221%
6677	刘宇恒	自然人	身份证	44062219*****1014	960,892	0.0244%
6678	刘章成	自然人	身份证	44062219*****6318	405,318	0.0103%
6679	孔四贤	自然人	身份证	44062219*****1079	349,350	0.0089%
6680	钟(讠永)梅	自然人	身份证	44062219*****436X	174,623	0.0044%
6681	罗燕华	自然人	身份证	44068219*****1047	1,222,984	0.0310%
6682	杨建成	自然人	身份证	34253119*****0933	349,350	0.0089%
6683	冯兆韬	自然人	身份证	44062219*****0636	873,529	0.0221%
6684	梁景宜	自然人	身份证	44062219*****1037	174,623	0.0044%
6685	钟少清	自然人	身份证	44022119*****4765	174,623	0.0044%
6686	张定燕	自然人	身份证	44062219*****1042	174,623	0.0044%
6687	关淑如	自然人	身份证	44068219*****1026	174,623	0.0044%
6688	冯伟斌	自然人	身份证	44068219*****0638	838,585	0.0213%
6689	利锦潮	自然人	身份证	44062219*****1012	174,623	0.0044%
6690	李就甜	自然人	身份证	44062219*****0629	209,568	0.0053%
6691	张健辉	自然人	身份证	44062219*****4318	610,550	0.0155%
6692	凌秀云	自然人	身份证	44122219*****4721	436,713	0.0111%
6693	黄伟强	自然人	身份证	44062219*****1313	524,080	0.0133%
6694	黄志宁	自然人	身份证	44068219*****3670	519,917	0.0132%
6695	李丽贤	自然人	身份证	44068219*****062X	349,350	0.0089%
6696	李信亨	自然人	身份证	44068219*****4375	1,747,161	0.0443%
6697	关东床	自然人	身份证	44062219*****1021	349,350	0.0089%
6698	张健文	自然人	身份证	44062219*****1023	174,623	0.0044%
6699	麦全辉	自然人	身份证	44062219*****439X	174,623	0.0044%
6700	孔叙金	自然人	身份证	44062219*****1011	1,920,898	0.0487%
6701	杨春锋	自然人	身份证	44060219*****0948	524,076	0.0133%
6702	邓尚豪	自然人	身份证	44068219*****6014	174,623	0.0044%

6703	陈清	自然人	身份证	44060119*****1534	174,623	0.0044%
6704	胡菊萍	自然人	身份证	42010319*****0040	174,623	0.0044%
6705	邵嘉宏	自然人	身份证	44062219*****4315	174,626	0.0044%
6706	何少珍	自然人	身份证	44062219*****0643	130,992	0.0033%
6707	萧慕蕴	自然人	身份证	44062219*****0664	174,623	0.0044%
6708	李瑞宣	自然人	身份证	44062219*****0660	174,623	0.0044%
6709	容永佳	自然人	身份证	44062219*****0653	174,623	0.0044%
6710	周沛常	自然人	身份证	44062219*****1029	1,747,161	0.0443%
6711	王杏仪	自然人	身份证	44068219*****1361	524,076	0.0133%
6712	何铭婵	自然人	身份证	44068219*****6322	174,623	0.0044%
6713	关建辉	自然人	身份证	44062219*****1038	91,419	0.0023%
6714	万燕晖	自然人	身份证	44068219*****1040	174,623	0.0044%
6715	何友姬	自然人	身份证	44068219*****5066	1,048,256	0.0266%
6716	麦结仪	自然人	身份证	44062219*****1747	349,350	0.0089%
6717	黄丽坚	自然人	身份证	44062219*****0626	524,076	0.0133%
6718	关妙娴	自然人	身份证	44062219*****1044	174,623	0.0044%
6719	刘杰成	自然人	身份证	44062219*****1014	349,350	0.0089%
6720	曾庆祥	自然人	身份证	44062219*****0639	174,623	0.0044%
6721	李惠晞	自然人	身份证	45252419*****0021	174,623	0.0044%
6722	张汉明	自然人	身份证	44062219*****1039	174,623	0.0044%
6723	黄燕美	自然人	身份证	44062219*****0021	3,144,975	0.0797%
6724	利钻培	自然人	身份证	44062219*****1022	524,076	0.0133%
6725	孔奋权	自然人	身份证	44010219*****4012	174,623	0.0044%
6726	赖雪娟	自然人	身份证	44068219*****0641	192,095	0.0049%
6727	张颂欢	自然人	身份证	44062219*****4328	174,623	0.0044%
6728	关钊鹏	自然人	身份证	44068219*****0619	174,623	0.0044%
6729	周文新	自然人	身份证	44062219*****6016	174,623	0.0044%
6730	何惠坚	自然人	身份证	44062219*****0620	227,041	0.0058%
6731	周利新	自然人	身份证	44062219*****0652	174,623	0.0044%
6732	卢伟梅	自然人	身份证	44092219*****0044	174,623	0.0044%
6733	钟锦才	自然人	身份证	44062219*****0639	174,623	0.0044%
6734	叶秀妃	自然人	身份证	44062219*****1048	174,623	0.0044%
6735	林镜维	自然人	身份证	44068219*****0618	209,568	0.0053%
6736	林镜勋	自然人	身份证	44010319*****5711	174,623	0.0044%
6737	张升阳	自然人	身份证	44068219*****0677	174,623	0.0044%
6738	潘耀联	自然人	身份证	44062219*****0632	174,623	0.0044%
6739	陈小桃	自然人	身份证	44062219*****1020	174,623	0.0044%
6740	黎惠清	自然人	身份证	44060219*****0028	174,623	0.0044%
6741	彭健华	自然人	身份证	44068219*****4334	261,985	0.0066%

6742	利敏瑜	自然人	身份证	44062219*****4347	174,623	0.0044%
6743	关柳兴	自然人	身份证	44062219*****1024	174,623	0.0044%
6744	李集辉	自然人	身份证	44062219*****1019	174,623	0.0044%
6745	侯秀云	自然人	身份证	41112219*****7020	174,626	0.0044%
6746	汤洪宝	自然人	身份证	44060219*****0077	349,350	0.0089%
6747	赖美英	自然人	身份证	44282919*****0043	349,350	0.0089%
6748	陈润锡	自然人	身份证	44060119*****3513	34,842	0.0009%
6749	李玉仪	自然人	身份证	44062219*****0687	3,391	0.0001%
6750	邝章仪	自然人	身份证	44062219*****0657	3,391	0.0001%
6751	霍满	自然人	身份证	44060119*****301X	698,803	0.0177%
6752	何炳隆	自然人	身份证	44062219*****0616	8,594	0.0002%
6753	何广威	自然人	身份证	44068219*****0617	8,635	0.0002%
6754	万红清	自然人	身份证	44062219*****1034	33,950	0.0009%
6755	唐敏华	自然人	身份证	44068219*****0621	10,380	0.0003%
6756	唐国玉	自然人	身份证	44062219*****0647	3,391	0.0001%
6757	张沛愉	自然人	身份证	44062219*****4065	87,259	0.0022%
6758	张德荣	自然人	身份证	44062219*****1018	1,645	0.0000%
6759	何伟华	自然人	身份证	44062219*****065X	34,842	0.0009%
6760	黄伟斌	自然人	身份证	44062219*****061X	1,645	0.0000%
6761	孔信华	自然人	身份证	44062219*****1018	16,480	0.0004%
6762	刘泽辉	自然人	身份证	44062219*****0633	8,635	0.0002%
6763	黄海山	自然人	身份证	44068219*****6051	1,645	0.0000%
6764	黄志勇	自然人	身份证	44060219*****0013	3,391	0.0001%
6765	廖洪德	自然人	身份证	44082519*****001X	872,637	0.0221%
6766	李雪清	自然人	身份证	44060219*****0045	69,786	0.0018%
6767	汤慧奇	自然人	身份证	42210319*****7926	34,842	0.0009%
6768	朱巧玲	自然人	身份证	44068219*****1024	69,786	0.0018%
6769	张国康	自然人	身份证	44068219*****1016	52,313	0.0013%
6770	关雪英	自然人	身份证	44062219*****1023	129,092	0.0033%
6771	张丽峰	自然人	身份证	44062219*****102X	34,842	0.0009%
6772	叶洁萍	自然人	身份证	44068219*****2884	8,635	0.0002%
6773	黄艳媚	自然人	身份证	44068219*****1024	22,611	0.0006%
6774	周善芬	自然人	身份证	44062219*****0620	174,623	0.0044%
6775	孔国成	自然人	身份证	44062219*****1016	52,313	0.0013%
6776	刘妙欢	自然人	身份证	44062219*****1028	17,367	0.0004%
6777	杜瑞萍	自然人	身份证	44068219*****102X	69,786	0.0018%
6778	严尚崑	自然人	身份证	44068219*****0654	192,095	0.0049%
6779	吴智晟	自然人	身份证	44080319*****2413	3,391	0.0001%
6780	麦肖莲	自然人	身份证	44062219*****1022	69,790	0.0018%

6781	罗杰荣	自然人	身份证	44062219*****1016	104,732	0.0027%
6782	关雪英	自然人	身份证	44068219*****1027	192,095	0.0049%
6783	杨秀梅	自然人	身份证	44060219*****0147	366,821	0.0093%
6784	梁政伦	自然人	身份证	44062219*****1017	26,106	0.0007%
6785	叶志威	自然人	身份证	44062219*****4374	3,391	0.0001%
6786	孔德永	自然人	身份证	44068219*****0631	52,313	0.0013%
6787	袁燕清	自然人	身份证	44062219*****1022	52,313	0.0013%
6788	杨婉晖	自然人	身份证	44068219*****0666	69,786	0.0018%
6789	黄小文	自然人	身份证	44068219*****064X	5,139	0.0001%
6790	关翠颜	自然人	身份证	44068219*****1027	17,367	0.0004%
6791	卢韵	自然人	身份证	44122919*****0021	8,635	0.0002%
6792	张敏洪	自然人	身份证	44062219*****1013	279,459	0.0071%
6793	符镜全	自然人	身份证	44062219*****3618	5,139	0.0001%
6794	黄锦成	自然人	身份证	44062219*****4357	17,367	0.0004%
6795	刘翕文	自然人	身份证	44062219*****1036	5,139	0.0001%
6796	严雪英	自然人	身份证	44062219*****4021	296,934	0.0075%
6797	易兆斌	自然人	身份证	44062219*****3616	90,753	0.0023%
6798	周平	自然人	身份证	44182519*****0613	69,786	0.0018%
6799	孔润能	自然人	身份证	44062219*****1011	3,391	0.0001%
6800	朱国明	自然人	身份证	44062219*****101X	10,380	0.0003%
6801	李炳通	自然人	身份证	44062219*****4014	52,313	0.0013%
6802	刘丽仪	自然人	身份证	44060319*****4225	69,786	0.0018%
6803	杜瑞红	自然人	身份证	44062219*****1028	139,680	0.0035%
6804	丁敏盈	自然人	身份证	44062219*****0628	104,735	0.0027%
6805	黄加江	自然人	身份证	44062219*****1010	104,732	0.0027%
6806	欧阳毅	自然人	身份证	43012419*****1475	17,367	0.0004%
6807	关劲梅	自然人	身份证	44062219*****1020	174,623	0.0044%
6808	梁惠珍	自然人	身份证	44062219*****068X	36,505	0.0009%
6809	陈慧兴	自然人	身份证	44068219*****1024	174,623	0.0044%
6810	麦汉东	自然人	身份证	44062219*****4331	122,208	0.0031%
6811	陈润兰	自然人	身份证	44062219*****4349	104,732	0.0027%
6812	刘文清	自然人	身份证	44142519*****3593	17,367	0.0004%
6813	暨兆杨	自然人	身份证	44062219*****1015	87,259	0.0022%
6814	霍景荣	自然人	身份证	44068219*****1314	69,786	0.0018%
6815	黄继明	自然人	身份证	44062219*****1015	185,582	0.0047%
6816	关奋基	自然人	身份证	44062219*****1010	69,786	0.0018%
6817	梁景昌	自然人	身份证	44062219*****1018	69,786	0.0018%
6818	刘其海	自然人	身份证	44068219*****0618	3,391	0.0001%
6819	孔绍康	自然人	身份证	44068219*****1031	8,635	0.0002%

6820	李志刚	自然人	身份证	44062219*****1011	8,635	0.0002%
6821	邓毅敏	自然人	身份证	44062219*****4381	244,514	0.0062%
6822	李惠泉	自然人	身份证	44062219*****1312	349,350	0.0089%
6823	曾剑涛	自然人	身份证	44142519*****2479	500,000	0.0127%
6824	吴瑞文	自然人	身份证	44062219*****4318	188,744	0.0048%
6825	关勇前	自然人	身份证	44062219*****1015	22,611	0.0006%
6826	区燮匡	自然人	身份证	44062219*****1033	244,514	0.0062%
6827	张少球	自然人	身份证	44062219*****106X	174,626	0.0044%
6828	李素红	自然人	身份证	44062219*****0620	75,515	0.0019%
6829	孔洪坚	自然人	身份证	44062219*****101X	279,459	0.0071%
6830	蔡燕琼	自然人	身份证	44060219*****1005	69,786	0.0018%
6831	邝健敏	自然人	身份证	44062219*****4344	69,786	0.0018%
6832	邹浩华	自然人	身份证	44062219*****1010	104,732	0.0027%
6833	蓝晖华	自然人	身份证	44022819*****0246	139,680	0.0035%
6834	刘雪英	自然人	身份证	44062219*****1044	279,459	0.0071%
6835	李春梅	自然人	身份证	44068219*****4329	87,259	0.0022%
6836	何惠萍	自然人	身份证	44068219*****106X	34,842	0.0009%
6837	李艳葵	自然人	身份证	44062219*****0703	34,842	0.0009%
6838	易俭华	自然人	身份证	44068219*****3661	69,786	0.0018%
6839	尤惠琴	自然人	身份证	44068119*****4725	8,635	0.0002%
6840	谢冠忠	自然人	身份证	44068219*****0610	5,139	0.0001%
6841	陈锦辉	自然人	身份证	44062219*****1013	34,842	0.0009%
6842	梁裕文	自然人	身份证	44062219*****1012	6,886	0.0002%
6843	邹淑玲	自然人	身份证	44068219*****0623	34,842	0.0009%
6844	温俊峰	自然人	身份证	44060219*****1539	52,313	0.0013%
6845	黄耀明	自然人	身份证	44068219*****4056	34,842	0.0009%
6846	张捷	自然人	身份证	44068219*****4339	1,645	0.0000%
6847	关绮微	自然人	身份证	44068219*****102X	26,106	0.0007%
6848	吴翠坚	自然人	身份证	44068219*****0624	17,367	0.0004%
6849	王慧莹	自然人	身份证	44020219*****0022	8,635	0.0002%
6850	李哲妮	自然人	身份证	43090319*****0648	100,823	0.0026%
6851	潘家彬	自然人	身份证	44062219*****0638	69,786	0.0018%
6852	何素芬	自然人	身份证	44068219*****1044	54,062	0.0014%
6853	莫文敏	自然人	身份证	45240219*****0046	10,380	0.0003%
6854	刘纹秀	自然人	身份证	44068219*****1382	52,313	0.0013%
6855	刘俊羲	自然人	身份证	44068219*****1012	69,786	0.0018%
6856	张希	自然人	身份证	43040219*****1511	69,786	0.0018%
6857	周基穗	自然人	身份证	44078319*****121X	87,259	0.0022%
6858	朱赞同	自然人	身份证	44062219*****4733	57,685	0.0015%

6859	王会文	自然人	身份证	42010419*****1654	51,425	0.0013%
6860	江笑珍	自然人	身份证	44060119*****4222	41,203	0.0010%
6861	吕瑞灵	自然人	身份证	44062219*****2826	82,408	0.0021%
6862	杨玉贞	自然人	身份证	41038119*****2541	87,259	0.0022%
6863	罗润层	自然人	身份证	44062219*****4732	24,721	0.0006%
6864	李纪新	自然人	身份证	44062219*****4714	8,237	0.0002%
6865	江桂芬	自然人	身份证	44062219*****4748	1,645	0.0000%
6866	冼瑞莲	自然人	身份证	44062219*****474X	32,961	0.0008%
6867	邓有娟	自然人	身份证	44172219*****0223	51,425	0.0013%
6868	黄炳全	自然人	身份证	44062219*****4715	3,391	0.0001%
6869	邓燕萍	自然人	身份证	44062219*****1726	3,391	0.0001%
6870	冼让联	自然人	身份证	44062219*****4746	87,259	0.0022%
6871	郭惠明	自然人	身份证	44062219*****1720	104,253	0.0026%
6872	吴秀梅	自然人	身份证	44062219*****4725	87,259	0.0022%
6873	罗艳芳	自然人	身份证	44062219*****1729	35,059	0.0009%
6874	卢德生	自然人	身份证	44062219*****4771	346,875	0.0088%
6875	潘剑波	自然人	身份证	44060219*****151X	261,177	0.0066%
6876	黄根相	自然人	身份证	44062219*****4776	34,842	0.0009%
6877	杨连棣	自然人	身份证	44062219*****4722	382,415	0.0097%
6878	林国登	自然人	身份证	44062219*****471X	87,259	0.0022%
6879	朱翠娴	自然人	身份证	44062219*****4809	122,205	0.0031%
6880	吴连香	自然人	身份证	44062219*****4744	21,424	0.0005%
6881	李敬利	自然人	身份证	44062219*****4756	16,480	0.0004%
6882	周洪佳	自然人	身份证	44062219*****4715	34,842	0.0009%
6883	彭建安	自然人	身份证	44062219*****4717	34,529	0.0009%
6884	何汉标	自然人	身份证	44062219*****2817	51,837	0.0013%
6885	吴浩	自然人	身份证	44010719*****0039	174,478	0.0044%
6886	黄群好	自然人	身份证	44180219*****694X	27,853	0.0007%
6887	杨妙琼	自然人	身份证	44062219*****4745	172,981	0.0044%
6888	岑妙兰	自然人	身份证	44062219*****4743	172,981	0.0044%
6889	贺革生	自然人	身份证	43042119*****4975	349,350	0.0089%
6890	吴锦添	自然人	身份证	44062219*****4710	174,623	0.0044%
6891	叶俊楠	自然人	身份证	44068219*****4771	50,927	0.0013%
6892	李灼辉	自然人	身份证	44062219*****4710	34,842	0.0009%
6893	李敬权	自然人	身份证	44062219*****4713	3,293	0.0001%
6894	余玉燕	自然人	身份证	44060119*****062X	52,313	0.0013%
6895	刘增坤	自然人	身份证	44122719*****0056	51,425	0.0013%
6896	江焯潮	自然人	身份证	44062219*****4738	174,623	0.0044%
6897	李元辉	自然人	身份证	44142519*****2252	174,623	0.0044%

6898	朱丽桃	自然人	身份证	44062219*****4722	131,854	0.0033%
6899	叶翠凤	自然人	身份证	44062219*****4780	33,950	0.0009%
6900	蒙兆洪	自然人	身份证	44062219*****4712	346,375	0.0088%
6901	吕桂	自然人	身份证	44062219*****474X	363,634	0.0092%
6902	洗万来	自然人	身份证	44062219*****4758	349,350	0.0089%
6903	叶德兴	自然人	身份证	44062219*****4719	347,369	0.0088%
6904	杨钻	自然人	身份证	44062219*****4721	51,821	0.0013%
6905	梁肖玲	自然人	身份证	44062219*****4749	263,711	0.0067%
6906	李兆沃	自然人	身份证	44062219*****4710	121,061	0.0031%
6907	杨炳棠	自然人	身份证	44062219*****1716	512,292	0.0130%
6908	曾风甜	自然人	身份证	44062219*****4746	82,408	0.0021%
6909	黎伟林	自然人	身份证	44062219*****4713	6,886	0.0002%
6910	曾庆南	自然人	身份证	44062219*****4732	174,623	0.0044%
6911	周安萍	自然人	身份证	43010319*****1041	174,623	0.0044%
6912	李明锋	自然人	身份证	44062219*****4736	4,007	0.0001%
6913	黄远勤	自然人	身份证	44062219*****4723	34,529	0.0009%
6914	黄华炎	自然人	身份证	44180219*****6912	10,380	0.0003%
6915	李容生	自然人	身份证	44062219*****4713	16,480	0.0004%
6916	洗应良	自然人	身份证	44062219*****4719	16,575	0.0004%
6917	叶裕棉	自然人	身份证	44062219*****4710	36,214	0.0009%
6918	卢瑞瑶	自然人	身份证	44062219*****4748	1,645	0.0000%
6919	叶志坚	自然人	身份证	44062219*****4720	4,400	0.0001%
6920	杨秀英	自然人	身份证	44062219*****4748	8,237	0.0002%
6921	潘洁冰	自然人	身份证	44062219*****472X	34,468	0.0009%
6922	杨广权	自然人	身份证	44062219*****4759	17,431	0.0004%
6923	洗奕初	自然人	身份证	44062219*****4735	6,886	0.0002%
6924	陈仕潮	自然人	身份证	44068219*****4736	259,513	0.0066%
6925	朱银芳	自然人	身份证	44062219*****4723	16,480	0.0004%
6926	陈永智	自然人	身份证	44068219*****4712	16,480	0.0004%
6927	邓福文	自然人	身份证	44068219*****4736	1,645	0.0000%
6928	邓汉新	自然人	身份证	44062219*****4711	1,645	0.0000%
6929	莫朝剑	自然人	身份证	44122319*****2317	17,193	0.0004%
6930	吴国标	自然人	身份证	44062219*****473X	34,842	0.0009%
6931	吴斌田	自然人	身份证	44062219*****4735	6,589	0.0002%
6932	吴凤甜	自然人	身份证	44062219*****4800	65,927	0.0017%
6933	罗德祥	自然人	身份证	44062219*****4713	51,837	0.0013%
6934	源家达	自然人	身份证	44060319*****3037	17,272	0.0004%
6935	岑云开	自然人	身份证	44062219*****4743	51,837	0.0013%
6936	洗景弘	自然人	身份证	44062219*****4734	86,372	0.0022%

6937	黄秀花	自然人	身份证	44012819*****3322	3,391	0.0001%
6938	徐坚明	自然人	身份证	44068219*****4715	3,391	0.0001%
6939	岑少兰	自然人	身份证	44062219*****4729	51,821	0.0013%
6940	江幹星	自然人	身份证	44062219*****4736	9,458	0.0002%
6941	叶荣	自然人	身份证	44062219*****4717	9,886	0.0003%
6942	吴树祥	自然人	身份证	44062219*****4713	43,580	0.0011%
6943	孟坚勇	自然人	身份证	44182719*****4733	67,907	0.0017%
6944	黄惠卿	自然人	身份证	44062219*****4741	48,820	0.0012%
6945	吴洁娴	自然人	身份证	44062219*****1766	836,942	0.0212%
6946	潘明通	自然人	身份证	44062219*****4718	16,480	0.0004%
6947	江校贤	自然人	身份证	44062219*****4736	16,480	0.0004%
6948	潘作荣	自然人	身份证	44062219*****4717	16,480	0.0004%
6949	徐锡和	自然人	身份证	44062219*****4731	6,872	0.0002%
6950	洗河正	自然人	身份证	44062219*****4730	17,193	0.0004%
6951	岑云琼	自然人	身份证	44062219*****4723	51,837	0.0013%
6952	卢瑞莲	自然人	身份证	44062219*****4743	5,139	0.0001%
6953	吴汇龙	自然人	身份证	44062219*****4752	51,821	0.0013%
6954	黄志玲	自然人	身份证	44062219*****4747	174,623	0.0044%
6955	何凤仙	自然人	身份证	44062219*****4723	34,842	0.0009%
6956	李红燕	自然人	身份证	44142519*****4421	174,623	0.0044%
6957	李燕琼	自然人	身份证	44068319*****3423	52,313	0.0013%
6958	叶来好	自然人	身份证	44062219*****474X	68,895	0.0017%
6959	洗少愉	自然人	身份证	44062219*****4721	87,259	0.0022%
6960	周静嫦	自然人	身份证	44062219*****4726	208,422	0.0053%
6961	黄冠鸿	自然人	身份证	44062219*****4719	18,126	0.0005%
6962	陈惠珍	自然人	身份证	44062219*****4742	146,993	0.0037%
6963	叶爱芳	自然人	身份证	44062219*****472X	17,367	0.0004%
6964	叶肖英	自然人	身份证	44062219*****1805	77,795	0.0020%
6965	吕柳容	自然人	身份证	44062219*****4740	104,732	0.0027%
6966	何国强	自然人	身份证	44062219*****4735	16,480	0.0004%
6967	吕再桃	自然人	身份证	44062219*****4714	1,645	0.0000%
6968	吴毅强	自然人	身份证	44062219*****4710	174,623	0.0044%
6969	洗永康	自然人	身份证	44062219*****4716	49,443	0.0013%
6970	朱月容	自然人	身份证	44062219*****4728	3,391	0.0001%
6971	朱满乾	自然人	身份证	44062219*****4711	17,306	0.0004%
6972	洗润坤	自然人	身份证	44062219*****4716	17,306	0.0004%
6973	叶芦珊	自然人	身份证	44062219*****4719	1,645	0.0000%
6974	邓秀容	自然人	身份证	44062219*****4723	21,424	0.0005%
6975	吴永球	自然人	身份证	44062219*****4711	120,322	0.0030%

6976	郭锐洪	自然人	身份证	44062219*****4730	349,350	0.0089%
6977	白笑群	自然人	身份证	44062219*****4743	800,157	0.0203%
6978	林灿华	自然人	身份证	44068219*****4346	17,367	0.0004%
6979	梁怀安	自然人	身份证	44062219*****4715	244,514	0.0062%
6980	李瑞崧	自然人	身份证	44062219*****172X	71,535	0.0018%
6981	洗汶涛	自然人	身份证	44062219*****4730	169,769	0.0043%
6982	杨昌华	自然人	身份证	44062219*****4710	65,927	0.0017%
6983	周(鉴)洪	自然人	身份证	44062219*****4718	126,735	0.0032%
6984	林锦棠	自然人	身份证	44062219*****4739	173,478	0.0044%
6985	黎镜尧	自然人	身份证	44062219*****4715	16,973	0.0004%
6986	朱柏熙	自然人	身份证	44060119*****0913	6,886	0.0002%
6987	黄昶隆	自然人	身份证	44062219*****4714	174,623	0.0044%
6988	黄志良	自然人	身份证	44062219*****4711	61,901	0.0016%
6989	招运来	自然人	身份证	44062219*****4742	172,981	0.0044%
6990	吴翠云	自然人	身份证	44062219*****4722	102,336	0.0026%
6991	岑秋怀	自然人	身份证	44062219*****4715	50,432	0.0013%
6992	黄炼锋	自然人	身份证	44068219*****4710	25,214	0.0006%
6993	江丽嫦	自然人	身份证	44062219*****4721	20,862	0.0005%
6994	严敏强	自然人	身份证	44282219*****0038	89,764	0.0023%
6995	区惠娟	自然人	身份证	44062219*****472X	49,443	0.0013%
6996	梁伟江	自然人	身份证	44062219*****4777	176,126	0.0045%
6997	吕柏杰	自然人	身份证	44062219*****4713	3,391	0.0001%
6998	黄少容	自然人	身份证	44062219*****4727	349,350	0.0089%
6999	杨汝球	自然人	身份证	44062219*****471X	349,350	0.0089%
7000	吴志伟	自然人	身份证	44060319*****3412	164,819	0.0042%
7001	吴桂莲	自然人	身份证	44060219*****0921	36,591	0.0009%
7002	蒙赐晖	自然人	身份证	44062219*****4711	3,293	0.0001%
7003	招恩海	自然人	身份证	44062219*****4734	34,842	0.0009%
7004	谭丽红	自然人	身份证	44068219*****4803	25,958	0.0007%
7005	陈学斌	自然人	身份证	44062219*****4026	3,391	0.0001%
7006	叶巨钊	自然人	身份证	44062219*****473X	87,259	0.0022%
7007	颜兆锦	自然人	身份证	44062219*****4710	174,623	0.0044%
7008	谭敏玲	自然人	身份证	44068219*****4783	10,349	0.0003%
7009	江伟光	自然人	身份证	44062219*****4777	3,391	0.0001%
7010	吴伟坚	自然人	身份证	44062219*****4715	8,635	0.0002%
7011	梁怀忠	自然人	身份证	44062219*****4716	209,568	0.0053%
7012	吴浩君	自然人	身份证	44062219*****4733	49,739	0.0013%
7013	梁伟文	自然人	身份证	44252719*****1515	34,842	0.0009%
7014	黎成秋	自然人	身份证	44062219*****4731	32,961	0.0008%

7015	杨惠萍	自然人	身份证	44068219*****4741	34,842	0.0009%
7016	郑颖仪	自然人	身份证	44060219*****1526	34,842	0.0009%
7017	黎盛邦	自然人	身份证	44068219*****4733	16,480	0.0004%
7018	颜雪英	自然人	身份证	44062219*****476X	69,786	0.0018%
7019	朱顺爱	自然人	身份证	44062219*****4742	32,961	0.0008%
7020	叶活贤	自然人	身份证	44062219*****4715	1,645	0.0000%
7021	黎丽环	自然人	身份证	44062219*****4728	34,842	0.0009%
7022	叶桂兰	自然人	身份证	44062219*****4729	82,408	0.0021%
7023	曾赐南	自然人	身份证	44010619*****1513	3,391	0.0001%
7024	白玲好	自然人	身份证	44062219*****4741	8,237	0.0002%
7025	江兆明	自然人	身份证	44068219*****4736	178,019	0.0045%
7026	吴翠英	自然人	身份证	44062219*****4727	52,313	0.0013%
7027	杨丽珍	自然人	身份证	44062219*****4743	69,786	0.0018%
7028	李土生	自然人	身份证	44062219*****4716	16,480	0.0004%
7029	白玲娣	自然人	身份证	44062219*****4740	19,775	0.0005%
7030	梁千红	自然人	身份证	44062219*****4747	98,891	0.0025%
7031	陈妹兰	自然人	身份证	44062219*****4748	17,367	0.0004%
7032	吴锦志	自然人	身份证	44062219*****4714	174,623	0.0044%
7033	陈少恒	自然人	身份证	44180219*****1423	339,544	0.0086%
7034	杨剑留	自然人	身份证	44062219*****4711	16,480	0.0004%
7035	杨结芳	自然人	身份证	44062219*****4806	69,786	0.0018%
7036	陈建平	自然人	身份证	44062219*****175X	10,380	0.0003%
7037	叶梓贤	自然人	身份证	44062219*****4745	1,645	0.0000%
7038	颜翠崧	自然人	身份证	44062219*****4725	33,950	0.0009%
7039	黄曼莎	自然人	身份证	44068219*****4726	16,480	0.0004%
7040	梁碧芳	自然人	身份证	44062219*****4748	49,443	0.0013%
7041	杨蝶仪	自然人	身份证	44062219*****1763	16,973	0.0004%
7042	黄迪伟	自然人	身份证	44062219*****4737	16,973	0.0004%
7043	杨桂英	自然人	身份证	44062219*****4741	65,927	0.0017%
7044	朱间开	自然人	身份证	44062219*****4728	5,139	0.0001%
7045	林萍玉	自然人	身份证	44062219*****4768	156,671	0.0040%
7046	黄福彬	自然人	身份证	44062219*****4712	6,886	0.0002%
7047	林英杰	自然人	身份证	44062219*****4718	87,114	0.0022%
7048	赵沛仪	自然人	身份证	44062219*****3649	139,678	0.0035%
7049	李妙怡	自然人	身份证	44062219*****4749	1,404,044	0.0356%
7050	梁连贞	自然人	身份证	44062219*****4785	8,237	0.0002%
7051	颜汝源	自然人	身份证	44062219*****4752	86,781	0.0022%
7052	吴杏仪	自然人	身份证	44062219*****4723	43,202	0.0011%
7053	许静子	自然人	身份证	44062219*****472X	17,367	0.0004%

7054	江楚云	自然人	身份证	44062219*****4727	41,203	0.0010%
7055	陶少萍	自然人	身份证	44062219*****4720	43,202	0.0011%
7056	吕燕萍	自然人	身份证	44068219*****4741	176,372	0.0045%
7057	吕万和	自然人	身份证	44062219*****472X	169,769	0.0043%
7058	李星泉	自然人	身份证	44062219*****4354	172,981	0.0044%
7059	叶国杨	自然人	身份证	44062219*****4712	69,786	0.0018%
7060	章丽泉	自然人	身份证	44062219*****4725	235,882	0.0060%
7061	叶妹祥	自然人	身份证	44062219*****4712	3,293	0.0001%
7062	黄海潮	自然人	身份证	44068219*****4754	32,961	0.0008%
7063	廖年妹	自然人	身份证	44062219*****4768	227,041	0.0058%
7064	彭艳霞	自然人	身份证	44068219*****4741	34,842	0.0009%
7065	叶桂容	自然人	身份证	44062219*****4765	82,408	0.0021%
7066	蔡华生	自然人	身份证	44068219*****4719	3,391	0.0001%
7067	莫玉珍	自然人	身份证	44062219*****4748	4,941	0.0001%
7068	黄志明	自然人	身份证	44062219*****4711	34,842	0.0009%
7069	蔡瑞明	自然人	身份证	44062219*****4716	1,645	0.0000%
7070	蔡国本	自然人	身份证	44062219*****4718	3,391	0.0001%
7071	黄志辉	自然人	身份证	44068219*****4731	1,645	0.0000%
7072	冼再霞	自然人	身份证	44062219*****4729	16,480	0.0004%
7073	唐惠琼	自然人	身份证	44062219*****4728	1,645	0.0000%
7074	罗少群	自然人	身份证	44062219*****4721	33,950	0.0009%
7075	潘宝钻	自然人	身份证	44062219*****4765	69,786	0.0018%
7076	黄永党	自然人	身份证	44062219*****4717	1,645	0.0000%
7077	李泰乾	自然人	身份证	44062219*****471X	104,732	0.0027%
7078	梁巧英	自然人	身份证	44062219*****4746	1,645	0.0000%
7079	叶就宽	自然人	身份证	44062219*****471X	349,350	0.0089%
7080	蔡国强	自然人	身份证	44062219*****4718	103,842	0.0026%
7081	招达基	自然人	身份证	44062219*****475X	52,169	0.0013%
7082	甘炳光	自然人	身份证	44062219*****471X	17,222	0.0004%
7083	蒙赐森	自然人	身份证	44062219*****4725	69,642	0.0018%
7084	冯小枫	自然人	身份证	44068119*****3662	454,184	0.0115%
7085	叶登才	自然人	身份证	44062219*****4710	786,166	0.0199%
7086	范艳慈	自然人	身份证	44068219*****4722	174,623	0.0044%
7087	林容英	自然人	身份证	44022519*****0428	524,076	0.0133%
7088	孙卫清	自然人	身份证	44060219*****1524	1,751,322	0.0444%
7089	冼洁霞	自然人	身份证	44060119*****0361	174,623	0.0044%
7090	梁耀斌	自然人	身份证	44060219*****1538	174,623	0.0044%
7091	卢润芳	自然人	身份证	44062219*****4803	427,150	0.0108%
7092	罗桂好	自然人	身份证	44062219*****474X	174,623	0.0044%

7093	叶炳宏	自然人	身份证	44068219*****4737	873,529	0.0221%
7094	杨慧	自然人	身份证	44012419*****3628	349,350	0.0089%
7095	蔡锡强	自然人	身份证	44062219*****4719	873,529	0.0221%
7096	梁妙胜	自然人	身份证	44062219*****4745	786,166	0.0199%
7097	黄少卿	自然人	身份证	44062219*****4769	174,623	0.0044%
7098	郭燕琼	自然人	身份证	44060119*****1521	174,623	0.0044%
7099	钟晓林	自然人	身份证	44068219*****6019	174,623	0.0044%
7100	招淑明	自然人	身份证	44068219*****5049	541,549	0.0137%
7101	杨洁贞	自然人	身份证	44060319*****3022	817,561	0.0207%
7102	谭润生	自然人	身份证	44062219*****001X	349,350	0.0089%
7103	罗泽波	自然人	身份证	44062219*****5017	209,568	0.0053%
7104	江翠文	自然人	身份证	44068219*****4748	432,212	0.0110%
7105	冯炳津	自然人	身份证	44062219*****4710	524,076	0.0133%
7106	张永波	自然人	身份证	44062319*****0617	873,529	0.0221%
7107	招伟声	自然人	身份证	44068219*****5015	227,041	0.0058%
7108	梁炳洪	自然人	身份证	44062219*****1313	3,501	0.0001%
7109	梁冬梅	自然人	身份证	44068219*****3263	174,623	0.0044%
7110	黎灿明	自然人	身份证	44068219*****4793	312,068	0.0079%
7111	周小桃	自然人	身份证	44062319*****2668	611,438	0.0155%
7112	廖丽雯	自然人	身份证	44068219*****5025	174,623	0.0044%
7113	佟平	自然人	身份证	21010319*****4566	174,623	0.0044%
7114	朱龙飞	自然人	身份证	44062219*****4734	9,435,132	0.2392%
7115	叶啟怀	自然人	身份证	44062219*****4736	1,747,161	0.0443%
7116	李兆坚	自然人	身份证	44062219*****4718	1,240,682	0.0314%
7117	麦艳香	自然人	身份证	44062219*****1726	174,623	0.0044%
7118	江铭佳	自然人	身份证	44062219*****4735	174,623	0.0044%
7119	周始洪	自然人	身份证	44062219*****4733	436,713	0.0111%
7120	陈国英	自然人	身份证	44062219*****2835	174,623	0.0044%
7121	朱叶林	自然人	身份证	44062219*****4713	5,179,412	0.1313%
7122	周始英	自然人	身份证	44062219*****4713	349,350	0.0089%
7123	黄林发	自然人	身份证	44062219*****4715	174,623	0.0044%
7124	叶启棠	自然人	身份证	44062219*****4774	524,076	0.0133%
7125	叶杞宏	自然人	身份证	44068219*****4752	873,529	0.0221%
7126	冯信辉	自然人	身份证	44020419*****3352	174,626	0.0044%
7127	叶翠萍	自然人	身份证	44062219*****4749	873,529	0.0221%
7128	杨燕玲	自然人	身份证	44068219*****4726	174,626	0.0044%
7129	杨燕群	自然人	身份证	44062219*****4746	174,626	0.0044%
7130	黄凤颜	自然人	身份证	44062219*****4720	174,623	0.0044%
7131	谭钰芬	自然人	身份证	44068219*****5049	174,623	0.0044%

7132	周玉兰	自然人	身份证	44062219*****4746	174,623	0.0044%
7133	孙继雄	自然人	身份证	44062219*****4738	174,623	0.0044%
7134	杨友富	自然人	身份证	51220119*****1331	314,403	0.0080%
7135	李汉和	自然人	身份证	44062219*****4712	174,623	0.0044%
7136	黄凤苏	自然人	身份证	44062219*****4764	174,623	0.0044%
7137	马燕明	自然人	身份证	44062219*****4045	507,437	0.0129%
7138	叶坚	自然人	身份证	44062219*****4714	524,076	0.0133%
7139	叶柱威	自然人	身份证	44062219*****473X	192,095	0.0049%
7140	李秀娟	自然人	身份证	44068219*****4766	174,623	0.0044%
7141	潘彩云	自然人	身份证	44062219*****4726	524,076	0.0133%
7142	叶运莲	自然人	身份证	44062219*****4726	873,529	0.0221%
7143	潘志棉	自然人	身份证	44062219*****4757	675,935	0.0171%
7144	张国立	自然人	身份证	44012519*****4415	174,623	0.0044%
7145	冯淑冰	自然人	身份证	44068219*****5021	174,623	0.0044%
7146	张惠萍	自然人	身份证	44062219*****4727	99,165	0.0025%
7147	冯大刚	自然人	身份证	44062219*****473X	174,623	0.0044%
7148	刘正怀	自然人	身份证	44060219*****8010	174,623	0.0044%
7149	何春风	自然人	身份证	44022319*****3325	174,623	0.0044%
7150	闫兰生	自然人	身份证	61230119*****2711	196,623	0.0050%
7151	黎土庄	自然人	身份证	44122419*****463X	524,076	0.0133%
7152	姚圣樟	自然人	身份证	44062219*****283X	174,623	0.0044%
7153	黄后宽	自然人	身份证	44062219*****4729	174,623	0.0044%
7154	彭云霞	自然人	身份证	44120219*****1526	174,623	0.0044%
7155	黄志楷	自然人	身份证	44068219*****4731	174,623	0.0044%
7156	彭文广	自然人	身份证	44062219*****4714	174,623	0.0044%
7157	周加宁	自然人	身份证	44062219*****4726	174,623	0.0044%
7158	谭振英	自然人	身份证	44068219*****4816	174,623	0.0044%
7159	蔡宝球	自然人	身份证	44010619*****1516	174,623	0.0044%
7160	叶均鑫	自然人	身份证	43282819*****6713	174,623	0.0044%
7161	吴菊仪	自然人	身份证	44062219*****4782	209,568	0.0053%
7162	吴玉玲	自然人	身份证	44172219*****4421	349,350	0.0089%
7163	何永华	自然人	身份证	44062219*****1315	174,623	0.0044%
7164	高玉兰	自然人	身份证	21011219*****402X	174,623	0.0044%
7165	黎建图	自然人	身份证	44062419*****5735	873,529	0.0221%
7166	江友欢	自然人	身份证	44062219*****4759	174,623	0.0044%
7167	江钰津	自然人	身份证	44068219*****4753	174,623	0.0044%
7168	唐群刚	自然人	身份证	42220119*****5997	88,935	0.0023%
7169	孙惠玲	自然人	身份证	44062219*****4729	174,623	0.0044%
7170	黄学君	自然人	身份证	44068219*****472X	261,989	0.0066%

7171	唐惠珍	自然人	身份证	44062219*****4747	1,892,173	0.0480%
7172	周月嫦	自然人	身份证	44062219*****4365	349,350	0.0089%
7173	王明清	自然人	身份证	44060119*****0076	261,985	0.0066%
7174	黄洁霞	自然人	身份证	44062219*****4724	174,623	0.0044%
7175	周文秀	自然人	身份证	36020319*****3029	127,079	0.0032%
7176	王隆宇	自然人	身份证	44092319*****0013	174,623	0.0044%
7177	陈开	自然人	身份证	35018119*****3279	524,076	0.0133%
7178	朱启棠	自然人	身份证	44068219*****4717	698,803	0.0177%
7179	黄炽华	自然人	身份证	44062219*****4732	12,376	0.0003%
7180	汤灿林	自然人	身份证	44062219*****4051	174,623	0.0044%
7181	卢茂安	自然人	身份证	44068219*****4732	349,350	0.0089%
7182	吕健洪	自然人	身份证	44068219*****4735	4,368,061	0.1107%
7183	杨禧妙	自然人	身份证	44062219*****4721	174,623	0.0044%
7184	冼英和	自然人	身份证	44062219*****4718	3,293	0.0001%
7185	李英娥	自然人	身份证	44062219*****4780	84,389	0.0021%
7186	白雪云	自然人	身份证	37282619*****4024	34,842	0.0009%
7187	麦国良	自然人	身份证	44062219*****4717	157,150	0.0040%
7188	蒙碧云	自然人	身份证	44068219*****4727	34,842	0.0009%
7189	吴柳平	自然人	身份证	44062219*****4724	69,786	0.0018%
7190	冼红卫	自然人	身份证	44062219*****4748	69,786	0.0018%
7191	陈志勇	自然人	身份证	44060119*****0619	71,535	0.0018%
7192	吕群英	自然人	身份证	44062219*****4761	73,907	0.0019%
7193	吕少兴	自然人	身份证	44068219*****4723	174,623	0.0044%
7194	麦绍邦	自然人	身份证	44062219*****1732	69,786	0.0018%
7195	黄铭鹏	自然人	身份证	44062219*****0616	34,842	0.0009%
7196	朱伟端	自然人	身份证	44062219*****4713	69,786	0.0018%
7197	何洁莲	自然人	身份证	44068219*****4728	52,313	0.0013%
7198	朱毅峰	自然人	身份证	44068219*****4713	69,786	0.0018%
7199	梁健华	自然人	身份证	44068219*****4763	52,313	0.0013%
7200	吕俭平	自然人	身份证	44068219*****4743	34,842	0.0009%
7201	甘翠贞	自然人	身份证	44062219*****4768	122,205	0.0031%
7202	陈丽荷	自然人	身份证	44068219*****6921	34,842	0.0009%
7203	梁燕萍	自然人	身份证	44062219*****4727	139,678	0.0035%
7204	王勤英	自然人	身份证	44062219*****178X	34,842	0.0009%
7205	刘奇英	自然人	身份证	44062219*****4729	34,842	0.0009%
7206	梁绮薇	自然人	身份证	44068219*****4721	52,313	0.0013%
7207	梁兴桃	自然人	身份证	44062219*****4757	52,313	0.0013%
7208	廖丽英	自然人	身份证	44062219*****4766	34,842	0.0009%
7209	叶栋洲	自然人	身份证	44062219*****4715	1,645	0.0000%

7210	梁东明	自然人	身份证	44062219*****4710	174,623	0.0044%
7211	朱培坚	自然人	身份证	44062219*****4720	69,786	0.0018%
7212	叶惠想	自然人	身份证	44062219*****4769	34,842	0.0009%
7213	吴泽荣	自然人	身份证	44068219*****6914	209,568	0.0053%
7214	黄笑娟	自然人	身份证	44062219*****4745	1,179	0.0000%
7215	曾素玲	自然人	身份证	44062219*****4721	34,842	0.0009%
7216	卢惠玲	自然人	身份证	44062219*****4729	69,786	0.0018%
7217	黄健玲	自然人	身份证	44062219*****4725	69,786	0.0018%
7218	黄丽妮	自然人	身份证	44062219*****4727	69,786	0.0018%
7219	李宇美	自然人	身份证	44142519*****0704	69,786	0.0018%
7220	江新旋	自然人	身份证	44062219*****4767	69,786	0.0018%
7221	何燕华	自然人	身份证	44068219*****6027	104,732	0.0027%
7222	叶芷君	自然人	身份证	44068219*****4722	34,842	0.0009%
7223	吕海欢	自然人	身份证	44062219*****4729	34,842	0.0009%
7224	朱映媚	自然人	身份证	44062219*****4724	69,786	0.0018%
7225	黄晓晖	自然人	身份证	44062219*****4769	69,786	0.0018%
7226	吕瑞国	自然人	身份证	44060219*****0935	34,842	0.0009%
7227	黄凤妍	自然人	身份证	44068219*****4747	34,842	0.0009%
7228	杜凤霞	自然人	身份证	44062219*****172X	69,786	0.0018%
7229	曾敏心	自然人	身份证	44068219*****4742	69,786	0.0018%
7230	潘伦章	自然人	身份证	44062219*****4736	69,786	0.0018%
7231	招燕芳	自然人	身份证	44062219*****4722	69,786	0.0018%
7232	梁结萍	自然人	身份证	44060219*****1549	69,786	0.0018%
7233	刘注英	自然人	身份证	44062219*****4747	69,786	0.0018%
7234	陶丽娟	自然人	身份证	44068219*****4721	87,458	0.0022%
7235	梁惠璋	自然人	身份证	44062219*****4725	69,786	0.0018%
7236	傅楚玲	自然人	身份证	44182219*****1440	69,786	0.0018%
7237	招丽珊	自然人	身份证	44060319*****4528	242,764	0.0062%
7238	冯雪芳	自然人	身份证	44062219*****4747	34,842	0.0009%
7239	黄燕青	自然人	身份证	44062219*****4747	52,316	0.0013%
7240	陈小敏	自然人	身份证	44062219*****4747	261,985	0.0066%
7241	罗建忠	自然人	身份证	44062219*****4711	17,367	0.0004%
7242	罗剑波	自然人	身份证	44062219*****4754	69,786	0.0018%
7243	黄文彪	自然人	身份证	44062219*****4733	34,842	0.0009%
7244	黎佳成	自然人	身份证	44010319*****3336	69,786	0.0018%
7245	梁敏燕	自然人	身份证	44060219*****0922	52,313	0.0013%
7246	誉红念	自然人	身份证	44062219*****4788	138,393	0.0035%
7247	李影霞	自然人	身份证	44062219*****4743	69,786	0.0018%
7248	叶敏清	自然人	身份证	44062219*****4720	261,985	0.0066%

7249	刘群崧	自然人	身份证	44062219*****4729	69,786	0.0018%
7250	郭丽云	自然人	身份证	44068219*****4725	34,842	0.0009%
7251	吴丽欢	自然人	身份证	44068219*****4727	78,524	0.0020%
7252	周玉婵	自然人	身份证	44062219*****4724	78,524	0.0020%
7253	李展宁	自然人	身份证	42010619*****4810	73,283	0.0019%
7254	严小丽	自然人	身份证	44062219*****1744	61,051	0.0015%
7255	李惠彬	自然人	身份证	44068219*****4731	87,259	0.0022%
7256	廖志鸿	自然人	身份证	44062219*****1739	349,350	0.0089%
7257	李妙琴	自然人	身份证	44062219*****4741	87,263	0.0022%
7258	冼有舜	自然人	身份证	44062219*****4737	69,786	0.0018%
7259	潘志成	自然人	身份证	44062219*****1730	178,150	0.0045%
7260	招巧然	自然人	身份证	44062219*****4769	174,623	0.0044%
7261	李铸棠	自然人	身份证	44062219*****4750	139,678	0.0035%
7262	黄国京	自然人	身份证	44010619*****1853	349,350	0.0089%
7263	招镜明	自然人	身份证	44062219*****471X	174,626	0.0044%
7264	黄志鹏	自然人	身份证	44012119*****0619	52,313	0.0013%
7265	叶智玲	自然人	身份证	44062219*****4728	69,786	0.0018%
7266	梁洪新	自然人	身份证	44062219*****4718	34,842	0.0009%
7267	杨燕霞	自然人	身份证	44060219*****154X	238,151	0.0060%
7268	叶卷雄	自然人	身份证	44062219*****4752	69,786	0.0018%
7269	潘丽爱	自然人	身份证	44062219*****4729	69,786	0.0018%
7270	冼德生	自然人	身份证	44062219*****4711	34,842	0.0009%
7271	卢结文	自然人	身份证	44068219*****4743	69,786	0.0018%
7272	朱雪英	自然人	身份证	44068219*****4766	69,786	0.0018%
7273	李剑球	自然人	身份证	44060119*****0633	69,786	0.0018%
7274	黄志祥	自然人	身份证	44062219*****1751	104,732	0.0027%
7275	李小灵	自然人	身份证	44062219*****172X	89,006	0.0023%
7276	黄里贤	自然人	身份证	44062219*****4769	69,786	0.0018%
7277	周金成	自然人	身份证	44062219*****471X	8,635	0.0002%
7278	朱斌荣	自然人	身份证	44062219*****471X	69,786	0.0018%
7279	苏景林	自然人	身份证	44068219*****4730	69,786	0.0018%
7280	何惠群	自然人	身份证	44062319*****2328	45,326	0.0011%
7281	吴凤仪	自然人	身份证	44060219*****1820	69,786	0.0018%
7282	朱焕霞	自然人	身份证	44060319*****4227	36,593	0.0009%
7283	刘天下	自然人	身份证	45040419*****2122	3,391	0.0001%
7284	梁伟涛	自然人	身份证	44062219*****4716	174,623	0.0044%
7285	利志荣	自然人	身份证	44060219*****0013	244,514	0.0062%
7286	梁杏桃	自然人	身份证	44060319*****3028	69,786	0.0018%
7287	刘健荣	自然人	身份证	44062219*****4737	139,678	0.0035%

7288	陈碧珊	自然人	身份证	44062219*****2849	69,786	0.0018%
7289	白笑平	自然人	身份证	44062219*****4747	249,744	0.0063%
7290	杨凤榆	自然人	身份证	44068219*****6027	34,842	0.0009%
7291	招锦标	自然人	身份证	44062219*****4713	121,624	0.0031%
7292	朱达文	自然人	身份证	44068219*****4719	17,367	0.0004%
7293	杨建辉	自然人	身份证	44062219*****471X	104,630	0.0027%
7294	曾远球	自然人	身份证	44062219*****4714	34,842	0.0009%
7295	蔡玲昌	自然人	身份证	44062219*****4739	104,732	0.0027%
7296	邝伟才	自然人	身份证	44062219*****4794	17,367	0.0004%
7297	何芳	自然人	身份证	44088319*****1421	69,786	0.0018%
7298	吴春华	自然人	身份证	44022419*****2854	69,492	0.0018%
7299	黄秀芬	自然人	身份证	44068219*****4724	17,367	0.0004%
7300	郭伟伟	自然人	身份证	37060219*****1020	69,786	0.0018%
7301	余洁明	自然人	身份证	44078219*****0629	69,790	0.0018%
7302	陆伟豪	自然人	身份证	44060219*****1830	69,786	0.0018%
7303	毕丹丹	自然人	身份证	41282519*****002X	17,373	0.0004%
7304	王田	自然人	身份证	42068319*****0364	69,786	0.0018%
7305	李文平	自然人	身份证	35082419*****003X	17,367	0.0004%
7306	吴宝祥	自然人	身份证	44068219*****4719	69,786	0.0018%
7307	李露华	自然人	身份证	44188119*****1943	17,367	0.0004%
7308	黄炫	自然人	身份证	44060219*****1845	17,367	0.0004%
7309	许方杰	自然人	身份证	44060219*****0912	69,786	0.0018%
7310	陈良韬	自然人	身份证	44140219*****0712	104,629	0.0027%
7311	程红	自然人	身份证	44062219*****6021	34,842	0.0009%
7312	蒙碧筠	自然人	身份证	44062219*****4721	69,786	0.0018%
7313	朱柏辉	自然人	身份证	44062219*****4710	139,678	0.0035%
7314	江启宽	自然人	身份证	44060219*****1816	69,786	0.0018%
7315	黎杏芬	自然人	身份证	44062219*****1761	34,842	0.0009%
7316	区和开	自然人	身份证	44062219*****1784	252,180	0.0064%
7317	孔繁添	自然人	身份证	44062219*****177X	524,076	0.0133%
7318	李玉贞	自然人	身份证	44062219*****1745	33,950	0.0009%
7319	李玉弟	自然人	身份证	44062219*****1725	67,409	0.0017%
7320	林婉萍	自然人	身份证	44062219*****174X	16,973	0.0004%
7321	钟美珍	自然人	身份证	44060119*****1528	69,786	0.0018%
7322	黄耀洪	自然人	身份证	44062219*****1718	174,623	0.0044%
7323	钟少有	自然人	身份证	44062219*****3243	41,996	0.0011%
7324	杨辉树	自然人	身份证	44060119*****1514	52,313	0.0013%
7325	罗玉坤	自然人	身份证	44062219*****1725	38,239	0.0010%
7326	郭志浩	自然人	身份证	44062219*****1718	69,786	0.0018%

7327	郭益辉	自然人	身份证	44062219*****1737	341,030	0.0086%
7328	朱校宁	自然人	身份证	44062219*****1716	10,082	0.0003%
7329	江杏霜	自然人	身份证	44062219*****1745	66,291	0.0017%
7330	王杏娴	自然人	身份证	44068219*****1782	87,114	0.0022%
7331	谭灿光	自然人	身份证	44062219*****1716	33,555	0.0009%
7332	麦有珍	自然人	身份证	44062219*****1745	83,891	0.0021%
7333	李丽颜	自然人	身份证	44062219*****1728	167,789	0.0043%
7334	区锦全	自然人	身份证	44062219*****5435	279,459	0.0071%
7335	李赞球	自然人	身份证	44062219*****1719	36,950	0.0009%
7336	何艳娟	自然人	身份证	44062319*****3147	260,342	0.0066%
7337	劳鼎光	自然人	身份证	44062219*****1719	3,391	0.0001%
7338	麦丽荷	自然人	身份证	44062219*****1768	34,842	0.0009%
7339	何甜开	自然人	身份证	44062219*****1765	16,775	0.0004%
7340	梁志明	自然人	身份证	44062219*****1778	3,391	0.0001%
7341	范啟端	自然人	身份证	44062219*****1756	16,973	0.0004%
7342	范辉南	自然人	身份证	44062219*****1719	16,973	0.0004%
7343	何祖雄	自然人	身份证	44062219*****1736	17,367	0.0004%
7344	麦联志	自然人	身份证	44062219*****1739	50,927	0.0013%
7345	何再好	自然人	身份证	44062219*****1746	61,506	0.0016%
7346	刘月华	自然人	身份证	44062219*****0689	169,769	0.0043%
7347	雷美珍	自然人	身份证	44062219*****1766	190,285	0.0048%
7348	张淑贤	自然人	身份证	44062219*****1764	362,683	0.0092%
7349	李碧云	自然人	身份证	44062219*****1728	34,844	0.0009%
7350	黎翠仪	自然人	身份证	44062219*****1740	172,744	0.0044%
7351	叶福生	自然人	身份证	44062219*****1716	10,082	0.0003%
7352	陈自连	自然人	身份证	44062219*****1764	174,623	0.0044%
7353	胡淑芳	自然人	身份证	44068319*****3423	397,885	0.0101%
7354	吴话开	自然人	身份证	44062219*****1743	33,555	0.0009%
7355	梁振英	自然人	身份证	44062219*****1717	3,391	0.0001%
7356	何志伟	自然人	身份证	44062219*****1753	169,769	0.0043%
7357	郭敏英	自然人	身份证	44062219*****1752	52,313	0.0013%
7358	董杏明	自然人	身份证	44062119*****3546	8,435	0.0002%
7359	何珊	自然人	身份证	44068219*****1761	33,555	0.0009%
7360	杨国珍	自然人	身份证	44062219*****175X	174,623	0.0044%
7361	高见英	自然人	身份证	44068219*****1745	16,775	0.0004%
7362	李江成	自然人	身份证	44062219*****1754	164,819	0.0042%
7363	周丽珠	自然人	身份证	44062219*****1768	209,470	0.0053%
7364	缪结崧	自然人	身份证	44062219*****1740	172,981	0.0044%
7365	李美兴	自然人	身份证	44062219*****1761	172,981	0.0044%

7366	李雪红	自然人	身份证	44068219*****1727	50,633	0.0013%
7367	邓惠琼	自然人	身份证	44062219*****1768	4,318	0.0001%
7368	范瑞华	自然人	身份证	44062219*****1729	16,775	0.0004%
7369	李广柏	自然人	身份证	44062219*****1735	33,555	0.0009%
7370	邓永仁	自然人	身份证	44062219*****1735	10,082	0.0003%
7371	陈顺枝	自然人	身份证	44062219*****1847	347,706	0.0088%
7372	李庆辉	自然人	身份证	44068219*****1714	174,626	0.0044%
7373	陈雪英	自然人	身份证	44062219*****1762	104,735	0.0027%
7374	曾绮华	自然人	身份证	44062219*****1722	34,697	0.0009%
7375	曾少华	自然人	身份证	44062219*****1721	173,812	0.0044%
7376	高富党	自然人	身份证	44062219*****1756	34,842	0.0009%
7377	黄成安	自然人	身份证	44062219*****1795	192,095	0.0049%
7378	潘惠萍	自然人	身份证	44062219*****062X	131,854	0.0033%
7379	李庆元	自然人	身份证	44062219*****1712	69,334	0.0018%
7380	廖顺祥	自然人	身份证	44062219*****1716	16,973	0.0004%
7381	廖达海	自然人	身份证	44062219*****1712	15,325	0.0004%
7382	李杰潮	自然人	身份证	44068219*****1733	13,677	0.0003%
7383	范用琼	自然人	身份证	44062219*****1748	13,677	0.0003%
7384	王浪坚	自然人	身份证	44062219*****1714	17,367	0.0004%
7385	李淑玲	自然人	身份证	44062219*****1727	33,950	0.0009%
7386	李锦培	自然人	身份证	44062219*****1754	349,350	0.0089%
7387	邓应珠	自然人	身份证	44062219*****1711	34,842	0.0009%
7388	梁灶华	自然人	身份证	44062219*****1773	33,950	0.0009%
7389	梁锐福	自然人	身份证	44062219*****1718	16,973	0.0004%
7390	梁钰培	自然人	身份证	44062219*****1714	16,973	0.0004%
7391	陈汉星	自然人	身份证	44062219*****1711	51,425	0.0013%
7392	邹炳江	自然人	身份证	44062219*****1731	174,623	0.0044%
7393	李镇英	自然人	身份证	44062219*****175X	16,973	0.0004%
7394	劳准荣	自然人	身份证	44062219*****1733	34,631	0.0009%
7395	梁汝光	自然人	身份证	44062219*****1715	1,645	0.0000%
7396	何赞章	自然人	身份证	44062219*****6018	1,539,155	0.0390%
7397	何振礼	自然人	身份证	44062219*****1717	349,350	0.0089%
7398	吴接新	自然人	身份证	44062219*****4718	174,623	0.0044%
7399	白桂珍	自然人	身份证	44062219*****4747	174,623	0.0044%
7400	梁惠芹	自然人	身份证	44062219*****176X	1,747,161	0.0443%
7401	吴敏仪	自然人	身份证	44062219*****4729	174,623	0.0044%
7402	招讲球	自然人	身份证	44062219*****4715	2,182,801	0.0553%
7403	梁瑞心	自然人	身份证	44062219*****5041	174,623	0.0044%
7404	何敏珠	自然人	身份证	44068219*****1765	227,041	0.0058%

7405	李玉华	自然人	身份证	44068219*****1720	174,623	0.0044%
7406	徐翠冰	自然人	身份证	44122419*****6088	611,438	0.0155%
7407	李惠萍	自然人	身份证	44062219*****5040	873,529	0.0221%
7408	黄泰源	自然人	身份证	44062219*****4713	174,623	0.0044%
7409	陶铸强	自然人	身份证	44062219*****177X	349,350	0.0089%
7410	梁荣勇	自然人	身份证	44062219*****1751	871,851	0.0221%
7411	麦润芬	自然人	身份证	44062219*****1720	689,714	0.0175%
7412	黄玉葵	自然人	身份证	44062219*****4723	174,623	0.0044%
7413	陈少平	自然人	身份证	44062219*****1749	174,626	0.0044%
7414	高益章	自然人	身份证	44062219*****4310	1,222,984	0.0310%
7415	吴群英	自然人	身份证	44062219*****5448	349,350	0.0089%
7416	萧礼标	自然人	身份证	44060319*****301X	1,100	0.0000%
7417	黄镇华	自然人	身份证	44068219*****4750	174,623	0.0044%
7418	辛满才	自然人	身份证	44062219*****4753	366,821	0.0093%
7419	辛维好	自然人	身份证	44062219*****4746	192,095	0.0049%
7420	何文球	自然人	身份证	44062219*****1712	349,350	0.0089%
7421	谭汉钊	自然人	身份证	44062219*****1732	506,602	0.0128%
7422	黎璐	自然人	身份证	43012319*****6665	611,438	0.0155%
7423	罗敏霞	自然人	身份证	44060119*****0649	174,623	0.0044%
7424	罗敏球	自然人	身份证	44010219*****2824	174,623	0.0044%
7425	何焯辉	自然人	身份证	44062219*****0015	174,623	0.0044%
7426	吴丽英	自然人	身份证	44122119*****1024	523,977	0.0133%
7427	张友娣	自然人	身份证	44062219*****1788	174,623	0.0044%
7428	邓淑莲	自然人	身份证	44062219*****172X	1,747,161	0.0443%
7429	何宝琼	自然人	身份证	44068219*****1721	174,623	0.0044%
7430	罗贵玲	自然人	身份证	44060319*****3848	16,536	0.0004%
7431	吕志祥	自然人	身份证	44060119*****4232	11,708	0.0003%
7432	苏惠玲	自然人	身份证	44060119*****4223	174,623	0.0044%
7433	薛海华	自然人	身份证	44060119*****0320	349,350	0.0089%
7434	邵素霞	自然人	身份证	44062219*****1725	174,623	0.0044%
7435	薛伟权	自然人	身份证	44060319*****421X	174,623	0.0044%
7436	梁杏英	自然人	身份证	44062219*****1726	174,623	0.0044%
7437	钟福祥	自然人	身份证	44068219*****1710	174,623	0.0044%
7438	劳瑞燕	自然人	身份证	44062219*****1724	349,352	0.0089%
7439	杨坚旋	自然人	身份证	44062219*****4710	174,623	0.0044%
7440	陈家辉	自然人	身份证	44062219*****1775	174,626	0.0044%
7441	陈丽珠	自然人	身份证	44060319*****382X	174,623	0.0044%
7442	关秋霖	自然人	身份证	44068219*****1735	174,623	0.0044%
7443	刘敏坚	自然人	身份证	44060119*****3458	959,603	0.0243%

7444	招国强	自然人	身份证	44062219*****4717	174,623	0.0044%
7445	洗锡酬	自然人	身份证	44068219*****4717	174,623	0.0044%
7446	周桂萍	自然人	身份证	44068219*****4788	174,623	0.0044%
7447	张小明	自然人	身份证	44142319*****0435	174,626	0.0044%
7448	黄柳波	自然人	身份证	44012619*****6924	1,747,161	0.0443%
7449	李爱明	自然人	身份证	44062219*****1742	346,042	0.0088%
7450	冼再程	自然人	身份证	44062219*****4716	4,941	0.0001%
7451	刘顺群	自然人	身份证	44062219*****4721	13,182	0.0003%
7452	杨辉渠	自然人	身份证	44062219*****1733	1,645	0.0000%
7453	伍卫华	自然人	身份证	44062219*****1767	36,591	0.0009%
7454	杨惠芬	自然人	身份证	44062219*****1744	122,205	0.0031%
7455	黄国能	自然人	身份证	44068219*****0631	174,623	0.0044%
7456	黄雪冰	自然人	身份证	44062219*****180X	69,786	0.0018%
7457	梁勇仪	自然人	身份证	44068219*****1739	174,623	0.0044%
7458	陈健明	自然人	身份证	44062219*****1711	104,735	0.0027%
7459	何炳娟	自然人	身份证	44062219*****1725	69,786	0.0018%
7460	黄冰儿	自然人	身份证	44062219*****172X	69,786	0.0018%
7461	马英华	自然人	身份证	44068219*****1717	73,283	0.0019%
7462	李杰良	自然人	身份证	44062219*****1714	150,162	0.0038%
7463	黎国灿	自然人	身份证	44062219*****173X	209,568	0.0053%
7464	高耀祥	自然人	身份证	44062219*****1756	174,623	0.0044%
7465	胡裕炳	自然人	身份证	44068219*****6619	69,786	0.0018%
7466	李健行	自然人	身份证	44182719*****5634	174,623	0.0044%
7467	林婉勤	自然人	身份证	44068219*****1760	6,638	0.0002%
7468	曾展告	自然人	身份证	44062219*****1710	174,623	0.0044%
7469	沈宪良	自然人	身份证	44062219*****3654	69,786	0.0018%
7470	吴厚祥	自然人	身份证	44062219*****4715	36,591	0.0009%
7471	黎贵文	自然人	身份证	44060219*****1775	62,796	0.0016%
7472	李固荣	自然人	身份证	44068219*****1714	19,863	0.0005%
7473	陈裕应	自然人	身份证	44068219*****1752	36,591	0.0009%
7474	邓月秀	自然人	身份证	44068219*****1321	109,964	0.0028%
7475	区钜英	自然人	身份证	44062219*****1774	349,350	0.0089%
7476	钟月明	自然人	身份证	44062219*****1802	182,943	0.0046%
7477	李淑娟	自然人	身份证	44062219*****1769	94,250	0.0024%
7478	李美儿	自然人	身份证	44068219*****1727	69,786	0.0018%
7479	叶少珍	自然人	身份证	44062219*****1800	227,041	0.0058%
7480	何雪珍	自然人	身份证	44068219*****174X	174,623	0.0044%
7481	徐丽娟	自然人	身份证	44062219*****1724	69,786	0.0018%
7482	何丽兴	自然人	身份证	44068219*****0647	40,085	0.0010%

7483	徐务华	自然人	身份证	44062219*****1763	69,786	0.0018%
7484	黄倩仪	自然人	身份证	44068219*****1740	209,568	0.0053%
7485	黎志嘉	自然人	身份证	44068219*****6618	69,786	0.0018%
7486	卢剑涛	自然人	身份证	44080219*****0417	71,535	0.0018%
7487	梁立萍	自然人	身份证	45250119*****0242	95,998	0.0024%
7488	朱秀玲	自然人	身份证	44062219*****1766	69,786	0.0018%
7489	黄影莲	自然人	身份证	44068219*****1768	69,790	0.0018%
7490	何玉玲	自然人	身份证	44062219*****1720	59,303	0.0015%
7491	黎翠芬	自然人	身份证	44062219*****1745	111,721	0.0028%
7492	麦有娟	自然人	身份证	44062219*****1728	241,019	0.0061%
7493	陈维敏	自然人	身份证	44068219*****6924	20,862	0.0005%
7494	杨妙贞	自然人	身份证	44068219*****1764	34,842	0.0009%
7495	冼仲欢	自然人	身份证	44062219*****1761	36,591	0.0009%
7496	刘颖健	自然人	身份证	44068219*****1760	69,786	0.0018%
7497	陆翠英	自然人	身份证	44062219*****1749	87,259	0.0022%
7498	唐健雄	自然人	身份证	44060219*****001X	87,259	0.0022%
7499	刘伟楠	自然人	身份证	44062219*****1735	244,514	0.0062%
7500	陈永贤	自然人	身份证	44062219*****1716	101,238	0.0026%
7501	杨巧容	自然人	身份证	44062219*****1749	104,732	0.0027%
7502	邓月英	自然人	身份证	44062219*****1749	69,786	0.0018%
7503	何广图	自然人	身份证	44060219*****0056	36,591	0.0009%
7504	麦绍伦	自然人	身份证	44062219*****1732	69,786	0.0018%
7505	麦添华	自然人	身份证	44062219*****1739	69,786	0.0018%
7506	麦丽珍	自然人	身份证	44062219*****1728	69,786	0.0018%
7507	黄智连	自然人	身份证	44068219*****1747	36,591	0.0009%
7508	苏永钊	自然人	身份证	44062219*****1730	34,842	0.0009%
7509	黄翠雯	自然人	身份证	44062219*****172X	69,786	0.0018%
7510	陈顺珍	自然人	身份证	44062219*****1747	242,764	0.0062%
7511	谭少菲	自然人	身份证	44068219*****1744	122,205	0.0031%
7512	梁六弟	自然人	身份证	44062219*****1715	87,259	0.0022%
7513	杜国锦	自然人	身份证	44062219*****1752	54,062	0.0014%
7514	徐艳芬	自然人	身份证	44062219*****1769	69,786	0.0018%
7515	黄惠萍	自然人	身份证	44062219*****1740	69,786	0.0018%
7516	徐达亨	自然人	身份证	44062219*****1711	52,313	0.0013%
7517	林海生	自然人	身份证	44522219*****4018	69,786	0.0018%
7518	吕桂明	自然人	身份证	44062219*****0727	69,786	0.0018%
7519	梁少冰	自然人	身份证	44062219*****1720	55,807	0.0014%
7520	梁健强	自然人	身份证	44068219*****1739	57,557	0.0015%
7521	邓永钊	自然人	身份证	44068219*****1714	3,391	0.0001%

7522	孙逊	自然人	身份证	42102319*****002X	19,116	0.0005%
7523	李上海	自然人	身份证	44098219*****1434	1,645	0.0000%
7524	王惠仪	自然人	身份证	44068219*****6042	34,842	0.0009%
7525	叶敬彬	自然人	身份证	44068219*****4735	8,635	0.0002%
7526	谭颖芳	自然人	身份证	43012419*****0027	17,367	0.0004%
7527	麦荣斌	自然人	身份证	44068219*****1716	69,786	0.0018%
7528	冯品贞	自然人	身份证	44088219*****3949	3,391	0.0001%
7529	刘涛	自然人	身份证	44020419*****3011	3,391	0.0001%
7530	李志恩	自然人	身份证	44068219*****1716	66,291	0.0017%
7531	黄艳林	自然人	身份证	43052719*****4279	3,391	0.0001%
7532	朱艳卿	自然人	身份证	44068219*****4787	3,391	0.0001%
7533	伍少梅	自然人	身份证	44188119*****222X	3,391	0.0001%
7534	黎斯敏	自然人	身份证	44068219*****6049	3,391	0.0001%
7535	黄伟芳	自然人	身份证	44068219*****0641	5,139	0.0001%
7536	王丽	自然人	身份证	44010319*****2427	8,635	0.0002%
7537	李键明	自然人	身份证	44068219*****4711	3,391	0.0001%
7538	郑伟	自然人	身份证	44022219*****0013	3,391	0.0001%
7539	陈志健	自然人	身份证	44122319*****3812	36,590	0.0009%
7540	苏炜炯	自然人	身份证	44512119*****2336	8,635	0.0002%
7541	周锦明	自然人	身份证	44068219*****0623	34,842	0.0009%
7542	邓晖	自然人	身份证	43048219*****0054	17,367	0.0004%
7543	梁杏仪	自然人	身份证	44068219*****1723	34,842	0.0009%
7544	邓健联	自然人	身份证	44068219*****5479	69,786	0.0018%
7545	陈敏茹	自然人	身份证	44068219*****4744	3,391	0.0001%
7546	朱璇	自然人	身份证	44022119*****1625	34,842	0.0009%
7547	曾铜祥	自然人	身份证	44068219*****1710	3,391	0.0001%
7548	潘明永	自然人	身份证	44088219*****3914	3,391	0.0001%
7549	谢永健	自然人	身份证	44068219*****171X	69,786	0.0018%
7550	彭汉阳	自然人	身份证	43060219*****7437	8,635	0.0002%
7551	罗镜英	自然人	身份证	44068219*****6917	8,635	0.0002%
7552	林凯斌	自然人	身份证	44522119*****4971	5,139	0.0001%
7553	叶公铸	自然人	身份证	44062219*****1718	4,941	0.0001%
7554	刘伟光	自然人	身份证	44062219*****1730	34,529	0.0009%
7555	罗满潮	自然人	身份证	44062219*****1731	34,842	0.0009%
7556	麦永坚	自然人	身份证	44062219*****1736	82,408	0.0021%
7557	麦更玉	自然人	身份证	44062219*****1736	74,167	0.0019%
7558	杨钜昌	自然人	身份证	44062219*****1730	277,580	0.0070%
7559	黎衍珠	自然人	身份证	44062219*****1710	16,480	0.0004%
7560	王洪朗	自然人	身份证	44062219*****175X	8,237	0.0002%

7561	徐雾枝	自然人	身份证	44068219*****6621	16,480	0.0004%
7562	何顺似	自然人	身份证	44062219*****1718	1,645	0.0000%
7563	温叶开	自然人	身份证	44062219*****1725	3,293	0.0001%
7564	黎兆虾	自然人	身份证	44062219*****1737	82,408	0.0021%
7565	徐溪贤	自然人	身份证	44062219*****173X	164,819	0.0042%
7566	黎友调	自然人	身份证	44062219*****1736	69,786	0.0018%
7567	胡明业	自然人	身份证	44068219*****1716	8,237	0.0002%
7568	严月梅	自然人	身份证	44172219*****1442	24,721	0.0006%
7569	冯线开	自然人	身份证	44062219*****1768	8,237	0.0002%
7570	黎东溢	自然人	身份证	44062219*****1731	17,222	0.0004%
7571	郭伟访	自然人	身份证	44062219*****1736	4,941	0.0001%
7572	叶崧女	自然人	身份证	44062219*****1729	1,645	0.0000%
7573	李石祥	自然人	身份证	44062219*****1711	17,222	0.0004%
7574	杜凤意	自然人	身份证	44062219*****1746	17,222	0.0004%
7575	李通英	自然人	身份证	44062219*****1732	24,721	0.0006%
7576	陈燕鸣	自然人	身份证	44062219*****172X	49,443	0.0013%
7577	杨光生	自然人	身份证	44062219*****1754	1,645	0.0000%
7578	李昭佳	自然人	身份证	44062219*****1737	18,126	0.0005%
7579	杨玲辉	自然人	身份证	44062219*****1736	34,610	0.0009%
7580	何冠财	自然人	身份证	44068219*****1714	18,126	0.0005%
7581	杨联昌	自然人	身份证	44062119*****3111	66,916	0.0017%
7582	李暖康	自然人	身份证	44062219*****1732	190,214	0.0048%
7583	吴贞华	自然人	身份证	44062219*****1764	86,449	0.0022%
7584	陈佳文	自然人	身份证	44062219*****1736	174,623	0.0044%
7585	黎锦泉	自然人	身份证	44062219*****1715	21,424	0.0005%
7586	劳兴来	自然人	身份证	44062219*****1727	24,721	0.0006%
7587	李仕开	自然人	身份证	44062219*****1753	16,480	0.0004%
7588	黎深泉	自然人	身份证	44068219*****6614	164,819	0.0042%
7589	杨应荣	自然人	身份证	44062219*****1734	16,973	0.0004%
7590	吴继贤	自然人	身份证	44062219*****1736	42,440	0.0011%
7591	李秀芳	自然人	身份证	44068219*****1362	153,972	0.0039%
7592	陈启新	自然人	身份证	44062219*****1734	82,408	0.0021%
7593	麦爱珍	自然人	身份证	44062219*****1721	32,961	0.0008%
7594	吴泽贤	自然人	身份证	44062219*****1737	42,440	0.0011%
7595	吴灼贤	自然人	身份证	44062219*****175X	13,565	0.0003%
7596	吴泳贤	自然人	身份证	44062219*****1737	42,442	0.0011%
7597	陈国平	自然人	身份证	44062219*****1719	75,687	0.0019%
7598	徐铭祥	自然人	身份证	44062219*****1751	24,918	0.0006%
7599	杨清辉	自然人	身份证	44062219*****1719	1,645	0.0000%

7600	杨松光	自然人	身份证	44062219*****1756	247,230	0.0063%
7601	郭伟全	自然人	身份证	44062219*****1712	3,293	0.0001%
7602	黎锦宏	自然人	身份证	44068219*****6610	49,443	0.0013%
7603	黎英本	自然人	身份证	44062219*****1731	74,167	0.0019%
7604	何才弟	自然人	身份证	44062219*****1722	49,443	0.0013%
7605	黎英珍	自然人	身份证	44062219*****1736	247,230	0.0063%
7606	梁耀汉	自然人	身份证	44062219*****1754	8,686,326	0.2202%
7607	黎教泉	自然人	身份证	44062219*****1710	61,051	0.0015%
7608	何顺欢	自然人	身份证	44062219*****1747	25,214	0.0006%
7609	徐盛祥	自然人	身份证	44062219*****1814	198,644	0.0050%
7610	麦佩芳	自然人	身份证	44062219*****1807	33,950	0.0009%
7611	黎振球	自然人	身份证	44062219*****1756	33,950	0.0009%
7612	陈金仕	自然人	身份证	44062219*****1714	16,973	0.0004%
7613	黄绍球	自然人	身份证	44062219*****1759	33,950	0.0009%
7614	杜崧	自然人	身份证	44068219*****1729	3,293	0.0001%
7615	徐钧荣	自然人	身份证	44062219*****1810	1,274,410	0.0323%
7616	徐滔荣	自然人	身份证	44068219*****6616	524,076	0.0133%
7617	陈国英	自然人	身份证	44010619*****4035	524,076	0.0133%
7618	陆往佳	自然人	身份证	44062219*****175X	174,626	0.0044%
7619	陆兆佳	自然人	身份证	44062219*****1733	174,626	0.0044%
7620	梁玉枝	自然人	身份证	44062219*****1767	174,623	0.0044%
7621	何秋菊	自然人	身份证	44122419*****3246	174,623	0.0044%
7622	陆家华	自然人	身份证	44062219*****541X	698,803	0.0177%
7623	谭雪梅	自然人	身份证	44068219*****4042	524,076	0.0133%
7624	陆宏佳	自然人	身份证	44062219*****1714	174,626	0.0044%
7625	黄惠芳	自然人	身份证	44010319*****152X	1,747,161	0.0443%
7626	李咏梅	自然人	身份证	44072119*****212X	524,076	0.0133%
7627	温卫青	自然人	身份证	44062319*****1269	1,747,161	0.0443%
7628	黎意菊	自然人	身份证	44062219*****5440	1,048,157	0.0266%
7629	李顺英	自然人	身份证	44062219*****5410	349,350	0.0089%
7630	区凤连	自然人	身份证	44062219*****542X	349,350	0.0089%
7631	李伟聪	自然人	身份证	44062219*****4012	524,076	0.0133%
7632	李南秀	自然人	身份证	44020419*****3027	11,580,069	0.2935%
7633	罗来弟	自然人	身份证	44062219*****542X	279,459	0.0071%
7634	梁淑珍	自然人	身份证	44062219*****1740	174,623	0.0044%
7635	黎接庆	自然人	身份证	44062219*****1739	174,623	0.0044%
7636	刘焕初	自然人	身份证	44062219*****5414	196,257	0.0050%
7637	何福能	自然人	身份证	44062219*****1713	220,806	0.0056%
7638	徐荣祥	自然人	身份证	44062219*****543X	174,623	0.0044%

7639	罗笑雁	自然人	身份证	44062219*****5049	524,076	0.0133%
7640	胡蔼珠	自然人	身份证	44062219*****178X	349,350	0.0089%
7641	陈嘉荣	自然人	身份证	44062219*****1714	3,461	0.0001%
7642	陆志光	自然人	身份证	44062219*****5010	261,985	0.0066%
7643	冯森贤	自然人	身份证	44068219*****5437	174,623	0.0044%
7644	刘灼初	自然人	身份证	44062219*****5419	174,623	0.0044%
7645	董学友	自然人	身份证	43240119*****5072	174,623	0.0044%
7646	李影欢	自然人	身份证	44062219*****1729	261,985	0.0066%
7647	冯再全	自然人	身份证	44062219*****5432	58,139	0.0015%
7648	蔡林润	自然人	身份证	44060119*****3012	524,076	0.0133%
7649	蔡林志	自然人	身份证	44060119*****3012	524,076	0.0133%
7650	李德标	自然人	身份证	44182719*****321X	174,623	0.0044%
7651	许文波	自然人	身份证	44062219*****1754	174,623	0.0044%
7652	袁小康	自然人	身份证	44010419*****3432	174,623	0.0044%
7653	茅庆江	自然人	身份证	31010519*****243X	1,747,161	0.0443%
7654	刘中奎	自然人	身份证	43022319*****8016	174,623	0.0044%
7655	周琼丽	自然人	身份证	43042619*****1362	524,076	0.0133%
7656	黎兆炽	自然人	身份证	44062219*****1716	174,623	0.0044%
7657	邓欢如	自然人	身份证	44062219*****1722	174,623	0.0044%
7658	陈国辉	自然人	身份证	44062219*****5432	383,304	0.0097%
7659	张胡光	自然人	身份证	44062219*****5411	174,623	0.0044%
7660	谭贵灼	自然人	身份证	44062219*****5410	357,591	0.0091%
7661	徐景沛	自然人	身份证	44010319*****1534	174,623	0.0044%
7662	黎应标	自然人	身份证	44062219*****1719	174,623	0.0044%
7663	高铭	自然人	身份证	44062219*****5418	174,623	0.0044%
7664	黄颜芬	自然人	身份证	44062219*****5420	261,985	0.0066%
7665	刘惠玲	自然人	身份证	44068219*****5420	16,635	0.0004%
7666	陆超明	自然人	身份证	44062219*****5435	174,623	0.0044%
7667	梁琼庄	自然人	身份证	44062319*****4766	174,623	0.0044%
7668	刘广行	自然人	身份证	44062319*****4711	174,623	0.0044%
7669	徐娟好	自然人	身份证	44068219*****6627	349,350	0.0089%
7670	刘启昌	自然人	身份证	44062219*****4010	349,350	0.0089%
7671	徐景锐	自然人	身份证	44062219*****1714	762,286	0.0193%
7672	梁荣昌	自然人	身份证	44062219*****5414	174,623	0.0044%
7673	陈胜枝	自然人	身份证	44062219*****5420	174,623	0.0044%
7674	徐瑞英	自然人	身份证	44062219*****5449	174,623	0.0044%
7675	霍爱仪	自然人	身份证	44062219*****1725	174,623	0.0044%
7676	黄教忠	自然人	身份证	44062219*****5419	174,623	0.0044%
7677	邓根成	自然人	身份证	44068219*****5414	260,443	0.0066%

7678	梁永盛	自然人	身份证	44062119*****2774	174,623	0.0044%
7679	钟素柳	自然人	身份证	44132219*****3021	524,076	0.0133%
7680	李杏芳	自然人	身份证	44062119*****3144	174,623	0.0044%
7681	冯文旻	自然人	身份证	44062219*****5418	349,350	0.0089%
7682	郭坚强	自然人	身份证	44062219*****1739	1,763,645	0.0447%
7683	梁女	自然人	身份证	44062219*****5420	83,397	0.0021%
7684	张健成	自然人	身份证	44062219*****5412	4,941	0.0001%
7685	冯霁玲	自然人	身份证	44062219*****1769	16,480	0.0004%
7686	冯潘成	自然人	身份证	44062219*****5439	32,961	0.0008%
7687	黎冠东	自然人	身份证	44062219*****1719	349,350	0.0089%
7688	徐莲芳	自然人	身份证	44062219*****1762	52,313	0.0013%
7689	黄敏华	自然人	身份证	44068219*****4325	122,208	0.0031%
7690	陆炽礼	自然人	身份证	44062219*****173X	34,842	0.0009%
7691	叶志斌	自然人	身份证	44068219*****6630	34,842	0.0009%
7692	高广民	自然人	身份证	44062219*****1733	34,842	0.0009%
7693	黄结冰	自然人	身份证	44062219*****1800	34,842	0.0009%
7694	何丽兴	自然人	身份证	44062219*****176X	36,591	0.0009%
7695	黄奕恩	自然人	身份证	44062219*****1814	39,981	0.0010%
7696	李毅明	自然人	身份证	44018419*****3636	20,862	0.0005%
7697	张志忠	自然人	身份证	44062219*****1715	34,842	0.0009%
7698	黄耀航	自然人	身份证	44062219*****1732	139,678	0.0035%
7699	黄剑平	自然人	身份证	44010619*****1899	52,245	0.0013%
7700	麦志峰	自然人	身份证	44068219*****6315	54,062	0.0014%
7701	黎国洪	自然人	身份证	44062219*****1711	52,313	0.0013%
7702	王桂培	自然人	身份证	44062219*****1796	54,062	0.0014%
7703	麦楠开	自然人	身份证	44068219*****6911	17,367	0.0004%
7704	郭自崧	自然人	身份证	44062219*****1724	36,591	0.0009%
7705	陈绍荣	自然人	身份证	44062219*****1774	34,842	0.0009%
7706	胡裕灯	自然人	身份证	44062219*****1813	331,774	0.0084%
7707	郭志荣	自然人	身份证	44062219*****1715	34,842	0.0009%
7708	张永康	自然人	身份证	44068219*****5415	52,313	0.0013%
7709	何健荣	自然人	身份证	44068219*****5417	38,339	0.0010%
7710	李庆辉	自然人	身份证	44062219*****1775	69,786	0.0018%
7711	黎永嘉	自然人	身份证	44062219*****1739	36,591	0.0009%
7712	覃哲熠	自然人	身份证	45022119*****0024	17,367	0.0004%
7713	吴应潮	自然人	身份证	44062219*****1717	69,786	0.0018%
7714	何文枝	自然人	身份证	44062219*****1718	34,842	0.0009%
7715	徐德安	自然人	身份证	44060319*****4511	69,786	0.0018%
7716	邓惠娟	自然人	身份证	44068219*****0702	34,842	0.0009%

7717	钟桂开	自然人	身份证	44068219*****6622	34,842	0.0009%
7718	何健恒	自然人	身份证	44068219*****1037	31,513	0.0008%
7719	徐业祥	自然人	身份证	44068219*****1738	34,842	0.0009%
7720	杜成诒	自然人	身份证	44062219*****1750	69,786	0.0018%
7721	李惠敏	自然人	身份证	44062219*****1727	52,313	0.0013%
7722	李淑玲	自然人	身份证	44062219*****1724	69,786	0.0018%
7723	劳婉霞	自然人	身份证	44060319*****4525	34,842	0.0009%
7724	黎瑞涛	自然人	身份证	44068219*****1711	45,326	0.0011%
7725	李杰文	自然人	身份证	44062219*****1756	47,074	0.0012%
7726	杜淑华	自然人	身份证	44068219*****6621	34,842	0.0009%
7727	何桂萍	自然人	身份证	44068219*****6620	34,842	0.0009%
7728	区意筠	自然人	身份证	44068219*****1748	34,842	0.0009%
7729	游敬源	自然人	身份证	44068219*****0611	8,635	0.0002%
7730	梁肖芬	自然人	身份证	44062219*****1741	38,337	0.0010%
7731	郭永强	自然人	身份证	44062219*****1731	8,635	0.0002%
7732	黎启东	自然人	身份证	44068219*****6619	87,259	0.0022%
7733	李丽霞	自然人	身份证	44062219*****172X	34,842	0.0009%
7734	黎兆林	自然人	身份证	44068219*****6616	8,635	0.0002%
7735	叶敏英	自然人	身份证	44068219*****6628	34,842	0.0009%
7736	麦惠敏	自然人	身份证	44062219*****1744	34,842	0.0009%
7737	胡金桦	自然人	身份证	44068219*****6613	43,580	0.0011%
7738	冼国雄	自然人	身份证	44062219*****1714	8,635	0.0002%
7739	范满坤	自然人	身份证	44068219*****1714	8,635	0.0002%
7740	江锦全	自然人	身份证	44068219*****4712	122,104	0.0031%
7741	曾祥莹	自然人	身份证	42102219*****5420	17,367	0.0004%
7742	何丽萍	自然人	身份证	44068219*****3225	52,313	0.0013%
7743	纪晓霞	自然人	身份证	44050719*****2226	1,645	0.0000%
7744	伍瑞燕	自然人	身份证	44011119*****0920	8,639	0.0002%
7745	聂炳尧	自然人	身份证	44122619*****4314	34,842	0.0009%
7746	何连玉	自然人	身份证	44068219*****6663	8,635	0.0002%
7747	杜胜炳	自然人	身份证	44068219*****6638	8,635	0.0002%
7748	袁东海	自然人	身份证	43112119*****3777	13,775	0.0003%
7749	梁鹏	自然人	身份证	43250119*****7016	8,635	0.0002%
7750	招慕冰	自然人	身份证	44060119*****3846	69,786	0.0018%
7751	何自荣	自然人	身份证	44062219*****1735	94,596	0.0024%
7752	谢晓燕	自然人	身份证	44068219*****4745	1,645	0.0000%
7753	劳潮满	自然人	身份证	44068219*****5459	59,303	0.0015%
7754	伦啟基	自然人	身份证	44062219*****5412	52,313	0.0013%
7755	陈修笑	自然人	身份证	44072219*****3829	32,961	0.0008%

7756	梁富强	自然人	身份证	44062219*****5413	4,941	0.0001%
7757	陈环芳	自然人	身份证	44062219*****5422	104,237	0.0026%
7758	符贤标	自然人	身份证	44062219*****5413	3,391	0.0001%
7759	杨心好	自然人	身份证	44062219*****5445	1,645	0.0000%
7760	黎便心	自然人	身份证	44062219*****5442	17,373	0.0004%
7761	谭伟才	自然人	身份证	44062219*****5418	172,744	0.0044%
7762	徐森良	自然人	身份证	44062219*****541X	1,645	0.0000%
7763	潘莹莹	自然人	身份证	44068219*****5425	41,203	0.0010%
7764	霍伟洪	自然人	身份证	44062219*****5414	1,645	0.0000%
7765	潘乃彬	自然人	身份证	44062219*****5413	82,408	0.0021%
7766	吴丽仪	自然人	身份证	44062219*****5421	41,203	0.0010%
7767	刘惠菊	自然人	身份证	44062219*****3264	60,490	0.0015%
7768	黄国强	自然人	身份证	44062219*****5413	4,941	0.0001%
7769	李再超	自然人	身份证	44062219*****543X	164,819	0.0042%
7770	陈远亮	自然人	身份证	44062219*****5412	69,786	0.0018%
7771	李英云	自然人	身份证	44062219*****546X	2,569	0.0001%
7772	孔敏仪	自然人	身份证	44068219*****5444	164,819	0.0042%
7773	孔庆英	自然人	身份证	44062219*****5450	164,819	0.0042%
7774	孔繁坤	自然人	身份证	44068219*****5413	384,819	0.0098%
7775	张应广	自然人	身份证	44062219*****5431	3,293	0.0001%
7776	陈楚北	自然人	身份证	44062219*****5411	17,367	0.0004%
7777	黎志玲	自然人	身份证	44062219*****5439	17,367	0.0004%
7778	杜二苏	自然人	身份证	44062219*****5432	17,367	0.0004%
7779	谢兆添	自然人	身份证	44062219*****5412	3,293	0.0001%
7780	何宗南	自然人	身份证	44062219*****3214	208,590	0.0053%
7781	张志坚	自然人	身份证	44062219*****5413	1,645	0.0000%
7782	杜坤贤	自然人	身份证	44062219*****5439	8,237	0.0002%
7783	谭德元	自然人	身份证	44062219*****5412	52,169	0.0013%
7784	陈志英	自然人	身份证	44062119*****3184	34,842	0.0009%
7785	谭达军	自然人	身份证	44062219*****541X	3,293	0.0001%
7786	刘雪英	自然人	身份证	44062219*****5440	231,200	0.0059%
7787	张燕芳	自然人	身份证	44062219*****5420	4,941	0.0001%
7788	陈丽霞	自然人	身份证	44062219*****5447	65,927	0.0017%
7789	陈宝姬	自然人	身份证	44062219*****5420	82,408	0.0021%
7790	陈彩英	自然人	身份证	44062219*****542X	27,656	0.0007%
7791	林学成	自然人	身份证	44062219*****5418	33,950	0.0009%
7792	杨庆祺	自然人	身份证	44062219*****545X	5,139	0.0001%
7793	潘洛开	自然人	身份证	44062219*****5435	85,772	0.0022%
7794	何丽华	自然人	身份证	44062219*****0641	133,744	0.0034%

7795	徐英瑜	自然人	身份证	44062219*****5419	33,950	0.0009%
7796	李富卿	自然人	身份证	44062219*****5423	16,480	0.0004%
7797	盘德萍	自然人	身份证	44122819*****1049	16,480	0.0004%
7798	何妙芬	自然人	身份证	44062219*****5429	36,591	0.0009%
7799	罗小群	自然人	身份证	46003619*****4124	17,367	0.0004%
7800	吴忠华	自然人	身份证	46003619*****4116	17,222	0.0004%
7801	冯淑萍	自然人	身份证	44062219*****5426	16,480	0.0004%
7802	谢桂玉	自然人	身份证	44068219*****5445	6,589	0.0002%
7803	邓成娣	自然人	身份证	44062219*****5427	13,182	0.0003%
7804	苏培珍	自然人	身份证	44068219*****542X	8,237	0.0002%
7805	苏永盛	自然人	身份证	44068219*****5414	24,721	0.0006%
7806	潘少群	自然人	身份证	44062219*****3246	16,480	0.0004%
7807	刘献林	自然人	身份证	44062219*****5417	3,293	0.0001%
7808	黎和兴	自然人	身份证	44062219*****1729	52,313	0.0013%
7809	叶泳贤	自然人	身份证	44062219*****5438	86,449	0.0022%
7810	潘世保	自然人	身份证	44062219*****5414	8,237	0.0002%
7811	杜玉琼	自然人	身份证	44062219*****5462	34,445	0.0009%
7812	卢秋兰	自然人	身份证	44062319*****1768	313,317	0.0079%
7813	方少琴	自然人	身份证	44068219*****5445	91,419	0.0023%
7814	何秀华	自然人	身份证	44062219*****5441	61,051	0.0015%
7815	何燕开	自然人	身份证	44062219*****5447	1,645	0.0000%
7816	陈国英	自然人	身份证	44062219*****5434	1,645	0.0000%
7817	黎强标	自然人	身份证	44062219*****5439	260,898	0.0066%
7818	刘铭初	自然人	身份证	44062219*****541X	1,645	0.0000%
7819	劳显发	自然人	身份证	44062219*****543X	8,237	0.0002%
7820	钟绍勤	自然人	身份证	44062219*****5415	97,264	0.0025%
7821	陈权兴	自然人	身份证	44062219*****5436	174,623	0.0044%
7822	吴婉贵	自然人	身份证	44012519*****1749	1,645	0.0000%
7823	刘永根	自然人	身份证	44062219*****5419	8,635	0.0002%
7824	何淑贞	自然人	身份证	44062219*****5464	199,764	0.0051%
7825	刘淑仪	自然人	身份证	44062219*****5428	42,192	0.0011%
7826	吴志恩	自然人	身份证	44062219*****5439	8,237	0.0002%
7827	徐志开	自然人	身份证	44062219*****541X	164,819	0.0042%
7828	张宏华	自然人	身份证	44062219*****541X	16,480	0.0004%
7829	潘其堪	自然人	身份证	44062219*****541X	32,961	0.0008%
7830	黄静珊	自然人	身份证	44062219*****5420	16,480	0.0004%
7831	张明方	自然人	身份证	44062219*****5416	222,999	0.0057%
7832	冯达评	自然人	身份证	44062219*****5419	1,645	0.0000%
7833	张国祖	自然人	身份证	44062219*****5416	3,293	0.0001%

7834	商良	自然人	身份证	42010619*****4934	32,961	0.0008%
7835	罗群开	自然人	身份证	44062219*****5448	3,293	0.0001%
7836	刘巧娥	自然人	身份证	44062219*****5444	8,435	0.0002%
7837	吴梅英	自然人	身份证	44062219*****5426	103,755	0.0026%
7838	杨婷玉	自然人	身份证	44062219*****1761	314,403	0.0080%
7839	杨妹	自然人	身份证	44062219*****5421	1,645	0.0000%
7840	冯广桐	自然人	身份证	44068219*****545X	50,432	0.0013%
7841	孙李兰	自然人	身份证	44182519*****0023	3,293	0.0001%
7842	杜永昌	自然人	身份证	44062219*****5414	16,480	0.0004%
7843	陈丽华	自然人	身份证	44068219*****5426	16,973	0.0004%
7844	何二女	自然人	身份证	44062219*****5465	1,645	0.0000%
7845	麦绍国	自然人	身份证	44062219*****1716	1,645	0.0000%
7846	何本泉	自然人	身份证	44062219*****5413	41,202	0.0010%
7847	张庆昌	自然人	身份证	44062219*****5470	1,645	0.0000%
7848	陈啟昌	自然人	身份证	44062219*****5452	44,334	0.0011%
7849	区连娟	自然人	身份证	44062219*****3223	24,721	0.0006%
7850	徐欢弟	自然人	身份证	44062219*****5426	16,480	0.0004%
7851	林惠冰	自然人	身份证	44062219*****5428	546,879	0.0139%
7852	冯绍亨	自然人	身份证	44062219*****5417	16,480	0.0004%
7853	张兆源	自然人	身份证	44062219*****5418	207,190	0.0053%
7854	黎志坚	自然人	身份证	44062219*****5410	16,973	0.0004%
7855	张兆球	自然人	身份证	44062219*****5410	16,973	0.0004%
7856	徐炽祥	自然人	身份证	44062219*****5412	69,773	0.0018%
7857	张志军	自然人	身份证	44068219*****6610	82,408	0.0021%
7858	文珠女	自然人	身份证	44062219*****5446	33,456	0.0008%
7859	劳恒尧	自然人	身份证	44062219*****5434	1,645	0.0000%
7860	刘炎照	自然人	身份证	44062219*****541X	208,676	0.0053%
7861	劳桂章	自然人	身份证	44062219*****5431	1,645	0.0000%
7862	张永雄	自然人	身份证	44062219*****5417	8,435	0.0002%
7863	帅雪芬	自然人	身份证	44062219*****5441	89,006	0.0023%
7864	谢绍松	自然人	身份证	44062219*****5433	16,480	0.0004%
7865	陈莲芳	自然人	身份证	44062219*****5424	34,842	0.0009%
7866	潘顺欢	自然人	身份证	44068219*****5425	136,799	0.0035%
7867	符有弟	自然人	身份证	44062219*****5445	16,480	0.0004%
7868	蒋素丽	自然人	身份证	44062219*****5427	16,480	0.0004%
7869	潘强年	自然人	身份证	44062219*****5410	52,740	0.0013%
7870	李顺枝	自然人	身份证	44062219*****5427	8,237	0.0002%
7871	张燕红	自然人	身份证	44062219*****5423	353,523	0.0090%
7872	黄耀良	自然人	身份证	44062219*****5419	1,645	0.0000%

7873	冯意娴	自然人	身份证	44062219*****5447	1,645	0.0000%
7874	梁碧仪	自然人	身份证	44062219*****542X	16,480	0.0004%
7875	张广庆	自然人	身份证	44062219*****5412	1,645	0.0000%
7876	胡瑞彩	自然人	身份证	44282819*****4329	8,237	0.0002%
7877	冯竞昌	自然人	身份证	44062219*****5430	1,645	0.0000%
7878	陈少薇	自然人	身份证	44062219*****1342	1,645	0.0000%
7879	张志垣	自然人	身份证	44062219*****5418	16,480	0.0004%
7880	冯翠颜	自然人	身份证	44068219*****5442	3,293	0.0001%
7881	潘泽年	自然人	身份证	44062219*****5415	16,480	0.0004%
7882	冯国贰	自然人	身份证	44062219*****5414	16,480	0.0004%
7883	冯伟安	自然人	身份证	44068219*****5451	1,645	0.0000%
7884	冯伟奇	自然人	身份证	44068219*****5412	1,645	0.0000%
7885	邓惠芳	自然人	身份证	44062219*****5424	69,786	0.0018%
7886	冯文灿	自然人	身份证	44062219*****5412	16,480	0.0004%
7887	帅彬传	自然人	身份证	44062219*****5412	4,941	0.0001%
7888	张国恩	自然人	身份证	44062219*****5435	16,480	0.0004%
7889	徐浩啟	自然人	身份证	44062219*****5411	1,645	0.0000%
7890	李桂珍	自然人	身份证	44060219*****0947	17,222	0.0004%
7891	劳志成	自然人	身份证	44062219*****5414	20,862	0.0005%
7892	高有珍	自然人	身份证	44068219*****5426	105,824	0.0027%
7893	游荣彬	自然人	身份证	44062219*****5411	16,676	0.0004%
7894	陈润仪	自然人	身份证	44062219*****5427	23,763	0.0006%
7895	张沛年	自然人	身份证	44062219*****5415	16,973	0.0004%
7896	邵元宽	自然人	身份证	44062219*****5415	86,269	0.0022%
7897	刘国方	自然人	身份证	44062219*****5430	8,532	0.0002%
7898	劳子千	自然人	身份证	44062219*****5453	8,237	0.0002%
7899	高志永	自然人	身份证	44062219*****5414	3,293	0.0001%
7900	崔淑英	自然人	身份证	44062219*****5424	69,657	0.0018%
7901	高茂柱	自然人	身份证	44062219*****5450	18,126	0.0005%
7902	周志文	自然人	身份证	44062219*****5412	1,645	0.0000%
7903	冯兆庭	自然人	身份证	44062219*****5417	34,697	0.0009%
7904	张坚强	自然人	身份证	44068219*****5417	5,139	0.0001%
7905	林宝庭	自然人	身份证	44062219*****5410	33,950	0.0009%
7906	符枝万	自然人	身份证	44062219*****541X	71,380	0.0018%
7907	周宝华	自然人	身份证	44062219*****5437	87,164	0.0022%
7908	张锦华	自然人	身份证	44062219*****5417	33,950	0.0009%
7909	潘雪霞	自然人	身份证	44062219*****5421	85,379	0.0022%
7910	劳继钳	自然人	身份证	44062219*****5475	3,391	0.0001%
7911	莫志荣	自然人	身份证	44062219*****5419	3,391	0.0001%

7912	梁荣光	自然人	身份证	44062219*****5433	3,391	0.0001%
7913	张达炎	自然人	身份证	44062219*****5414	4,941	0.0001%
7914	蓝耀成	自然人	身份证	44062219*****5414	17,367	0.0004%
7915	黄欣贤	自然人	身份证	44060219*****1837	17,272	0.0004%
7916	谢掌华	自然人	身份证	44062219*****5413	3,391	0.0001%
7917	邵润光	自然人	身份证	44062219*****5438	1,645	0.0000%
7918	张家明	自然人	身份证	44068219*****5416	1,645	0.0000%
7919	何燎桐	自然人	身份证	44062219*****5412	1,645	0.0000%
7920	何带红	自然人	身份证	44062219*****5449	8,237	0.0002%
7921	高茂灿	自然人	身份证	44062219*****5410	17,272	0.0004%
7922	周景标	自然人	身份证	44062219*****5434	8,635	0.0002%
7923	冯少达	自然人	身份证	44062219*****5417	1,645	0.0000%
7924	何霞芳	自然人	身份证	44062219*****5423	1,645	0.0000%
7925	张欢帜	自然人	身份证	44062219*****5412	1,645	0.0000%
7926	罗德然	自然人	身份证	44062219*****5415	67,907	0.0017%
7927	李敏姬	自然人	身份证	44062219*****544X	199,764	0.0051%
7928	冯台辉	自然人	身份证	44062219*****541X	5,139	0.0001%
7929	方群英	自然人	身份证	44062219*****5426	82,408	0.0021%
7930	罗炳锦	自然人	身份证	44062219*****5453	99,878	0.0025%
7931	徐少华	自然人	身份证	44062219*****5424	41,498	0.0011%
7932	陈同裕	自然人	身份证	44062219*****5418	910,957	0.0231%
7933	徐锡行	自然人	身份证	44062219*****5439	19,860	0.0005%
7934	李丽英	自然人	身份证	44068219*****5447	165,612	0.0042%
7935	何巨文	自然人	身份证	44062219*****5416	1,645	0.0000%
7936	杜家波	自然人	身份证	44062219*****5451	3,391	0.0001%
7937	刘丽兴	自然人	身份证	44062219*****5420	13,577	0.0003%
7938	张啟玲	自然人	身份证	44062219*****5411	11,731	0.0003%
7939	钟树来	自然人	身份证	44062219*****5420	103,921	0.0026%
7940	冯颜英	自然人	身份证	44062219*****5426	52,313	0.0013%
7941	何显翔	自然人	身份证	44068219*****2535	51,837	0.0013%
7942	黎美容	自然人	身份证	44062219*****5425	173,812	0.0044%
7943	陈维源	自然人	身份证	44062219*****541X	68,400	0.0017%
7944	叶伟安	自然人	身份证	44062219*****5414	18,126	0.0005%
7945	徐焕英	自然人	身份证	44062219*****544X	9,886	0.0003%
7946	陈家行	自然人	身份证	44062119*****4471	143,559	0.0036%
7947	梁盛乾	自然人	身份证	44062219*****3213	98,891	0.0025%
7948	邓汝良	自然人	身份证	44062219*****5410	52,002	0.0013%
7949	潘丽霞	自然人	身份证	44062219*****5427	33,950	0.0009%
7950	陈耀芳	自然人	身份证	44062219*****5418	65,927	0.0017%

7951	何景贤	自然人	身份证	44062219*****5437	17,273	0.0004%
7952	何碧珊	自然人	身份证	44068219*****6084	174,623	0.0044%
7953	梁定光	自然人	身份证	44068219*****5412	50,432	0.0013%
7954	杜洁霞	自然人	身份证	44062219*****5426	32,961	0.0008%
7955	何如虾	自然人	身份证	44062219*****541X	3,391	0.0001%
7956	苏惠珠	自然人	身份证	44062219*****5420	99,878	0.0025%
7957	莫问芳	自然人	身份证	44062219*****5444	104,421	0.0026%
7958	黄继英	自然人	身份证	44068219*****5417	6,886	0.0002%
7959	徐女英	自然人	身份证	44062219*****5487	4,941	0.0001%
7960	夏永田	自然人	身份证	44022119*****4717	34,150	0.0009%
7961	林桂阳	自然人	身份证	44060219*****0037	17,072	0.0004%
7962	张兆记	自然人	身份证	44062219*****5417	34,150	0.0009%
7963	陈永杨	自然人	身份证	44062219*****5457	19,973	0.0005%
7964	张日华	自然人	身份证	44062219*****5418	8,237	0.0002%
7965	劳国超	自然人	身份证	44068219*****5413	8,435	0.0002%
7966	区祥坤	自然人	身份证	44062219*****543X	3,391	0.0001%
7967	张平成	自然人	身份证	44062219*****5413	8,573	0.0002%
7968	陆慕琼	自然人	身份证	44062119*****414X	225,231	0.0057%
7969	何秋宜	自然人	身份证	44062219*****5429	8,635	0.0002%
7970	符耀万	自然人	身份证	44062219*****5417	1,645	0.0000%
7971	何锡辉	自然人	身份证	44062219*****5411	16,480	0.0004%
7972	周兆元	自然人	身份证	44062219*****5458	16,973	0.0004%
7973	张棠康	自然人	身份证	44062219*****541X	50,432	0.0013%
7974	冯绍伟	自然人	身份证	44062219*****5414	5,139	0.0001%
7975	罗连有	自然人	身份证	44062219*****5430	1,645	0.0000%
7976	李宏波	自然人	身份证	44062219*****5419	5,139	0.0001%
7977	何永成	自然人	身份证	44062219*****5431	16,973	0.0004%
7978	麦兴国	自然人	身份证	44062219*****5479	20,766	0.0005%
7979	叶国洪	自然人	身份证	44062219*****541X	5,139	0.0001%
7980	李锐华	自然人	身份证	44068219*****5436	8,571	0.0002%
7981	陈小峰	自然人	身份证	44068219*****5418	68,895	0.0017%
7982	何国新	自然人	身份证	44062219*****5435	16,480	0.0004%
7983	李兆棠	自然人	身份证	44068219*****5437	5,139	0.0001%
7984	李昶棠	自然人	身份证	44068219*****5431	5,139	0.0001%
7985	李业棠	自然人	身份证	44068219*****5455	5,139	0.0001%
7986	陈知新	自然人	身份证	44062219*****5413	3,293	0.0001%
7987	何永基	自然人	身份证	44062219*****5415	103,742	0.0026%
7988	刘会彰	自然人	身份证	44062219*****5418	42,391	0.0011%
7989	黄德荣	自然人	身份证	44068219*****4711	48,820	0.0012%

7990	梁洪新	自然人	身份证	44062219*****5419	69,790	0.0018%
7991	梁伟芬	自然人	身份证	44078219*****6820	34,844	0.0009%
7992	黄玉婷	自然人	身份证	44020419*****4729	8,635	0.0002%
7993	傅碧芳	自然人	身份证	44142719*****006X	69,786	0.0018%
7994	梁敏芳	自然人	身份证	44068219*****5427	34,842	0.0009%
7995	梁田开	自然人	身份证	44062219*****5456	52,313	0.0013%
7996	李显文	自然人	身份证	44142519*****0354	78,524	0.0020%
7997	刘艳	自然人	身份证	44068219*****5422	69,790	0.0018%
7998	徐辉太	自然人	身份证	44062219*****5412	8,635	0.0002%
7999	徐泳雄	自然人	身份证	44068219*****5417	36,593	0.0009%
8000	徐星玉	自然人	身份证	44068219*****5412	34,842	0.0009%
8001	何帼英	自然人	身份证	44062219*****5422	80,272	0.0020%
8002	邱剑华	自然人	身份证	44122319*****0015	454,184	0.0115%
8003	黎定坚	自然人	身份证	44062119*****443X	387,365	0.0098%
8004	莫兆勇	自然人	身份证	44062219*****5475	34,842	0.0009%
8005	罗志珊	自然人	身份证	44068219*****5441	34,842	0.0009%
8006	施伟毅	自然人	身份证	44052019*****363X	17,367	0.0004%
8007	陈锦新	自然人	身份证	44062219*****5417	76,776	0.0019%
8008	谭静	自然人	身份证	44188119*****0223	8,639	0.0002%
8009	冯玉玲	自然人	身份证	44068219*****542X	17,373	0.0004%
8010	陈志坚	自然人	身份证	44062219*****5411	150,059	0.0038%
8011	张柱开	自然人	身份证	44062219*****5419	69,786	0.0018%
8012	陈足全	自然人	身份证	44062219*****5418	34,842	0.0009%
8013	葛骏	自然人	身份证	45070219*****0010	43,580	0.0011%
8014	张明辉	自然人	身份证	44062219*****5433	61,054	0.0015%
8015	徐再崧	自然人	身份证	44062219*****5421	5,139	0.0001%
8016	莫乃永	自然人	身份证	44023019*****0016	69,786	0.0018%
8017	刘英柱	自然人	身份证	44062219*****5410	52,313	0.0013%
8018	杨卓文	自然人	身份证	44062219*****5417	80,272	0.0020%
8019	刘丽仪	自然人	身份证	44062219*****5465	43,580	0.0011%
8020	何志毅	自然人	身份证	44122619*****0063	34,842	0.0009%
8021	杨元焯	自然人	身份证	44068219*****5417	3,391	0.0001%
8022	何冠翔	自然人	身份证	44068219*****2511	13,874	0.0004%
8023	何毅玲	自然人	身份证	44060319*****454X	174,623	0.0044%
8024	李根志	自然人	身份证	44062219*****5411	3,395	0.0001%
8025	黄国华	自然人	身份证	44062219*****541X	36,591	0.0009%
8026	周叶	自然人	身份证	44068219*****542X	174,626	0.0044%
8027	梁汝平	自然人	身份证	44062219*****3214	69,786	0.0018%
8028	区国海	自然人	身份证	44062219*****5418	349,350	0.0089%

8029	陈启洋	自然人	身份证	44062219*****3232	242,767	0.0062%
8030	罗妹	自然人	身份证	44062219*****5423	349,350	0.0089%
8031	何兴榜	自然人	身份证	44062219*****3274	8,237	0.0002%
8032	冯元章	自然人	身份证	44062219*****323X	25,876	0.0007%
8033	乡伙娣	自然人	身份证	44282219*****0024	296,676	0.0075%
8034	陈国佳	自然人	身份证	44062219*****3234	3,293	0.0001%
8035	梁文波	自然人	身份证	44062219*****3212	103,921	0.0026%
8036	梁广斌	自然人	身份证	44062219*****2515	86,766	0.0022%
8037	黎德盛	自然人	身份证	44062219*****3210	1,645	0.0000%
8038	罗享森	自然人	身份证	44062219*****3235	6,589	0.0002%
8039	区湛荣	自然人	身份证	44062219*****3217	31,312	0.0008%
8040	石成筹	自然人	身份证	44062219*****3299	17,367	0.0004%
8041	郭桂玲	自然人	身份证	44062219*****3221	86,946	0.0022%
8042	罗利勤	自然人	身份证	44062219*****5014	176,372	0.0045%
8043	吴雪芬	自然人	身份证	44062219*****3249	103,842	0.0026%
8044	梁庆球	自然人	身份证	44062219*****3211	24,721	0.0006%
8045	冯照华	自然人	身份证	44062219*****3213	1,645	0.0000%
8046	黎启汉	自然人	身份证	44062219*****3216	17,193	0.0004%
8047	麦月华	自然人	身份证	44062219*****3242	16,480	0.0004%
8048	崔德纯	自然人	身份证	44060119*****1211	1,645	0.0000%
8049	陈亚女	自然人	身份证	44068219*****3329	1,645	0.0000%
8050	区肖玲	自然人	身份证	44062219*****3285	51,837	0.0013%
8051	潘丽华	自然人	身份证	44062219*****3249	148,337	0.0038%
8052	梁财芳	自然人	身份证	44062119*****4427	6,886	0.0002%
8053	何美胜	自然人	身份证	44062219*****3210	8,635	0.0002%
8054	梁巧芳	自然人	身份证	44062119*****4462	6,886	0.0002%
8055	陈意梅	自然人	身份证	44062219*****3242	69,058	0.0018%
8056	陈琼崧	自然人	身份证	44062219*****2169	77,608	0.0020%
8057	梁祥治	自然人	身份证	44062219*****3218	123,952	0.0031%
8058	崔胜欢	自然人	身份证	44062219*****3222	3,293	0.0001%
8059	梁丽娟	自然人	身份证	44062219*****3220	289,943	0.0073%
8060	张容芳	自然人	身份证	44062219*****324X	3,291	0.0001%
8061	张伟杰	自然人	身份证	44062219*****3213	181,593	0.0046%
8062	黄辉洪	自然人	身份证	44062219*****3216	1,645	0.0000%
8063	张结萍	自然人	身份证	44062219*****3244	8,237	0.0002%
8064	叶三妹	自然人	身份证	44062219*****3220	1,645	0.0000%
8065	冯意红	自然人	身份证	44062219*****3225	5,039	0.0001%
8066	麦惠欢	自然人	身份证	44062219*****3265	1,645	0.0000%
8067	冯意妹	自然人	身份证	44062219*****3260	3,391	0.0001%

8068	李燕芳	自然人	身份证	44062219*****3226	11,532	0.0003%
8069	陈石伙	自然人	身份证	44282719*****3950	3,293	0.0001%
8070	区盛华	自然人	身份证	44060319*****3819	3,293	0.0001%
8071	黎淑珍	自然人	身份证	44062219*****3224	69,096	0.0018%
8072	黄海燕	自然人	身份证	44068219*****3245	172,981	0.0044%
8073	梁丽珍	自然人	身份证	44062219*****3286	4,941	0.0001%
8074	黄永盛	自然人	身份证	44068219*****3230	6,589	0.0002%
8075	张燕	自然人	身份证	44068219*****6048	3,391	0.0001%
8076	黄结霞	自然人	身份证	44062219*****3225	52,313	0.0013%
8077	李志坚	自然人	身份证	44062219*****3217	346,042	0.0088%
8078	吴赞添	自然人	身份证	44062219*****3231	3,391	0.0001%
8079	陈滔	自然人	身份证	44062219*****3253	16,480	0.0004%
8080	冯超明	自然人	身份证	44062219*****323X	1,645	0.0000%
8081	黄霭燕	自然人	身份证	44062219*****3226	349,350	0.0089%
8082	李健辉	自然人	身份证	44062219*****3231	524,076	0.0133%
8083	冯景坚	自然人	身份证	44062219*****3215	311,429	0.0079%
8084	李胜君	自然人	身份证	44062219*****3238	37,904	0.0010%
8085	冯英明	自然人	身份证	44062219*****3263	3,293	0.0001%
8086	李长兴	自然人	身份证	44068219*****3288	52,313	0.0013%
8087	潘细忠	自然人	身份证	44062219*****3257	82,408	0.0021%
8088	邹锦萍	自然人	身份证	44062219*****3220	51,090	0.0013%
8089	冯国泰	自然人	身份证	44062219*****3250	19,116	0.0005%
8090	潘润长	自然人	身份证	44062219*****3218	1,290,941	0.0327%
8091	麦丽霞	自然人	身份证	44062219*****324X	174,623	0.0044%
8092	陈少琴	自然人	身份证	44062219*****2142	104,732	0.0027%
8093	谭志文	自然人	身份证	44068219*****3219	8,635	0.0002%
8094	郭绮霞	自然人	身份证	44062219*****214X	34,842	0.0009%
8095	李健辉	自然人	身份证	44068219*****3237	174,623	0.0044%
8096	刘镇荣	自然人	身份证	44062219*****3214	8,237	0.0002%
8097	潘国啟	自然人	身份证	44062219*****3258	209,568	0.0053%
8098	何润群	自然人	身份证	44062219*****3287	1,645	0.0000%
8099	潘利敏	自然人	身份证	36020319*****3533	349,037	0.0088%
8100	刘树忠	自然人	身份证	44062219*****3253	17,367	0.0004%
8101	张锦和	自然人	身份证	44062219*****3238	164,819	0.0042%
8102	吴裕总	自然人	身份证	44052619*****1311	131,854	0.0033%
8103	苏婵月	自然人	身份证	44062219*****3220	16,480	0.0004%
8104	李杏萍	自然人	身份证	44062219*****3308	16,480	0.0004%
8105	陈俭国	自然人	身份证	44062219*****3211	34,842	0.0009%
8106	郭太康	自然人	身份证	44062219*****3234	164,819	0.0042%

8107	郭润玲	自然人	身份证	44062219*****3262	17,367	0.0004%
8108	陈雪琼	自然人	身份证	44062219*****3223	101,860	0.0026%
8109	陈八妹	自然人	身份证	44062219*****3226	3,293	0.0001%
8110	潘少英	自然人	身份证	44062219*****3228	3,293	0.0001%
8111	刘锦伟	自然人	身份证	44062219*****3334	36,456	0.0009%
8112	余宝崧	自然人	身份证	44062219*****3220	51,090	0.0013%
8113	李观娣	自然人	身份证	44062219*****3246	51,821	0.0013%
8114	冼海强	自然人	身份证	44062219*****215X	17,222	0.0004%
8115	郭风开	自然人	身份证	44062219*****3224	3,293	0.0001%
8116	许惠珍	自然人	身份证	44062219*****2142	1,645	0.0000%
8117	冯英汉	自然人	身份证	44062219*****1756	558,211	0.0141%
8118	李琼仙	自然人	身份证	44062219*****3241	1,645	0.0000%
8119	潘少萍	自然人	身份证	44062219*****3221	1,645	0.0000%
8120	李坤发	自然人	身份证	44062219*****3239	3,293	0.0001%
8121	刘成均	自然人	身份证	44062219*****3253	17,367	0.0004%
8122	罗秩泉	自然人	身份证	44062219*****3218	6,589	0.0002%
8123	陈永桥	自然人	身份证	44062219*****2136	5,139	0.0001%
8124	区宜昌	自然人	身份证	44062219*****3234	3,293	0.0001%
8125	陈爱珍	自然人	身份证	44062219*****3246	3,293	0.0001%
8126	张绍华	自然人	身份证	44062219*****3238	8,237	0.0002%
8127	罗惠	自然人	身份证	44068219*****3278	1,645	0.0000%
8128	潘建明	自然人	身份证	44062219*****3245	18,227	0.0005%
8129	李玉梅	自然人	身份证	44062219*****3267	3,391	0.0001%
8130	张家裕	自然人	身份证	44062219*****3236	33,851	0.0009%
8131	吴维友	自然人	身份证	44062219*****321X	3,391	0.0001%
8132	周再弟	自然人	身份证	44062219*****3262	51,425	0.0013%
8133	潘丽娟	自然人	身份证	44062219*****326X	172,981	0.0044%
8134	麦有欢	自然人	身份证	44062219*****322X	86,449	0.0022%
8135	何国坚	自然人	身份证	44062219*****3211	86,449	0.0022%
8136	潘少英	自然人	身份证	44062219*****3222	8,237	0.0002%
8137	何兆章	自然人	身份证	44062219*****3217	1,645	0.0000%
8138	李金尧	自然人	身份证	44062219*****3215	51,425	0.0013%
8139	任伟能	自然人	身份证	44062219*****3210	5,139	0.0001%
8140	吴桂清	自然人	身份证	44062219*****3249	17,193	0.0004%
8141	潘绍柱	自然人	身份证	44062219*****321X	34,842	0.0009%
8142	梁志敏	自然人	身份证	44068219*****324X	1,645	0.0000%
8143	潘翠芯	自然人	身份证	44062219*****3288	1,645	0.0000%
8144	梁利信	自然人	身份证	44062219*****3272	1,645	0.0000%
8145	欧阳素珠	自然人	身份证	44068219*****328X	1,645	0.0000%

8146	李焕华	自然人	身份证	44062219*****3220	172,981	0.0044%
8147	左兴志	自然人	身份证	44062219*****3213	176,372	0.0045%
8148	麦永劲	自然人	身份证	44068219*****321X	17,306	0.0004%
8149	黎爱萍	自然人	身份证	44068219*****3245	138,365	0.0035%
8150	冯洁珍	自然人	身份证	44062219*****3244	38,337	0.0010%
8151	罗翠颜	自然人	身份证	44062219*****3226	69,096	0.0018%
8152	程胜花	自然人	身份证	44062219*****2145	3,293	0.0001%
8153	区家达	自然人	身份证	44062219*****3274	38,033	0.0010%
8154	吴国恩	自然人	身份证	44062219*****3238	37,904	0.0010%
8155	梁柱金	自然人	身份证	44062219*****3259	1,645	0.0000%
8156	余洁芳	自然人	身份证	44062219*****3260	1,645	0.0000%
8157	陶耀南	自然人	身份证	44068219*****3230	16,480	0.0004%
8158	张铭泰	自然人	身份证	44062219*****3251	1,645	0.0000%
8159	黄玉簪	自然人	身份证	44062219*****3348	3,293	0.0001%
8160	黄景辉	自然人	身份证	44068219*****3276	1,645	0.0000%
8161	潘浩和	自然人	身份证	44062219*****3299	1,645	0.0000%
8162	黄坤来	自然人	身份证	44062219*****2136	34,842	0.0009%
8163	潘结英	自然人	身份证	44062219*****3228	9,886	0.0003%
8164	冯家焯	自然人	身份证	44062219*****1714	346,042	0.0088%
8165	李燕萍	自然人	身份证	44062219*****3247	3,293	0.0001%
8166	郭善祥	自然人	身份证	44062219*****2152	4,941	0.0001%
8167	傅钊平	自然人	身份证	44062219*****2159	118,099	0.0030%
8168	郭汝贞	自然人	身份证	44062219*****2155	1,645	0.0000%
8169	区金弟	自然人	身份证	44062219*****3283	17,222	0.0004%
8170	余健明	自然人	身份证	44060119*****1234	174,168	0.0044%
8171	梁丽娥	自然人	身份证	44062219*****3220	3,391	0.0001%
8172	何杰财	自然人	身份证	44062219*****3292	6,787	0.0002%
8173	张润坚	自然人	身份证	44068219*****3274	34,842	0.0009%
8174	苏快长	自然人	身份证	44062219*****3214	290,295	0.0074%
8175	陈永祥	自然人	身份证	44062219*****3237	1,645	0.0000%
8176	赵媚珍	自然人	身份证	44062219*****3269	52,313	0.0013%
8177	郭铨林	自然人	身份证	44062219*****2153	52,313	0.0013%
8178	黄宗铭	自然人	身份证	44062219*****3259	4,941	0.0001%
8179	何少兰	自然人	身份证	44062219*****3223	49,443	0.0013%
8180	叶星	自然人	身份证	44062219*****3233	16,480	0.0004%
8181	丁光华	自然人	身份证	44142419*****1373	346,042	0.0088%
8182	陈其光	自然人	身份证	44062219*****3231	68,797	0.0017%
8183	刘福基	自然人	身份证	44062219*****3232	8,532	0.0002%
8184	冼苏江	自然人	身份证	44062219*****2133	17,367	0.0004%

8185	伦智芬	自然人	身份证	44062219*****3247	22,611	0.0006%
8186	黎少兴	自然人	身份证	44062219*****3244	41,732	0.0011%
8187	罗爱华	自然人	身份证	44062219*****3221	17,367	0.0004%
8188	何善鉴	自然人	身份证	44062219*****3237	8,635	0.0002%
8189	伦应标	自然人	身份证	44062219*****325X	86,449	0.0022%
8190	李瑞青	自然人	身份证	44068219*****3262	4,941	0.0001%
8191	黎玉丽	自然人	身份证	44062219*****3225	34,529	0.0009%
8192	左少英	自然人	身份证	44062219*****3260	26,466	0.0007%
8193	岑雁容	自然人	身份证	44062219*****3260	1,645	0.0000%
8194	区锦萍	自然人	身份证	44068219*****3248	3,293	0.0001%
8195	梁用贤	自然人	身份证	44062219*****3267	4,941	0.0001%
8196	何群英	自然人	身份证	44062219*****3261	5,139	0.0001%
8197	冼惠颜	自然人	身份证	44062219*****3222	117,353	0.0030%
8198	李瑞容	自然人	身份证	44062219*****3228	16,480	0.0004%
8199	陈爱碧	自然人	身份证	44062219*****3226	17,367	0.0004%
8200	彭金灶	自然人	身份证	44062219*****3253	87,259	0.0022%
8201	潘成铭	自然人	身份证	44062219*****3254	104,732	0.0027%
8202	颜爱弟	自然人	身份证	44062219*****2528	4,941	0.0001%
8203	李志成	自然人	身份证	44062219*****1735	21,720	0.0006%
8204	冯意珍	自然人	身份证	44062219*****3268	68,395	0.0017%
8205	张永流	自然人	身份证	44062219*****3232	69,786	0.0018%
8206	麦纯利	自然人	身份证	44062219*****3211	3,373	0.0001%
8207	梁顺球	自然人	身份证	44068219*****3277	17,367	0.0004%
8208	左焕英	自然人	身份证	44062219*****3249	67,907	0.0017%
8209	唐少芳	自然人	身份证	44062219*****322X	16,480	0.0004%
8210	区正恒	自然人	身份证	44010619*****4032	54,810	0.0014%
8211	余润心	自然人	身份证	44062219*****3288	34,529	0.0009%
8212	叶肖芳	自然人	身份证	44122919*****5520	104,732	0.0027%
8213	余少玲	自然人	身份证	44062219*****3306	1,645	0.0000%
8214	戴绮华	自然人	身份证	44062219*****3226	34,529	0.0009%
8215	陆启棠	自然人	身份证	44062219*****321X	86,781	0.0022%
8216	梁燕珠	自然人	身份证	44068219*****3280	1,645	0.0000%
8217	李淑娴	自然人	身份证	44062219*****3223	17,367	0.0004%
8218	招锦添	自然人	身份证	44068219*****323X	17,706	0.0004%
8219	苏大牛	自然人	身份证	44062219*****3251	6,787	0.0002%
8220	苏甜妹	自然人	身份证	44062219*****3229	3,293	0.0001%
8221	程在元	自然人	身份证	44062219*****2114	1,645	0.0000%
8222	李平开	自然人	身份证	44062219*****3232	12,129	0.0003%
8223	温见欢	自然人	身份证	44062219*****3245	261,096	0.0066%

8224	陈亚娇	自然人	身份证	44062219*****3226	172,981	0.0044%
8225	刘锡光	自然人	身份证	44062219*****3233	19,973	0.0005%
8226	李其良	自然人	身份证	44062219*****321X	1,645	0.0000%
8227	麦志权	自然人	身份证	44062219*****3259	164,819	0.0042%
8228	谭伟光	自然人	身份证	44060219*****2110	51,821	0.0013%
8229	崔爱华	自然人	身份证	44062219*****3226	17,222	0.0004%
8230	梁兴玲	自然人	身份证	44062219*****3267	86,449	0.0022%
8231	李有勇	自然人	身份证	44282119*****763X	1,645	0.0000%
8232	苏见开	自然人	身份证	44062219*****3228	1,645	0.0000%
8233	崔肖玉	自然人	身份证	44062219*****2540	82,408	0.0021%
8234	任三妹	自然人	身份证	44062219*****3248	65,927	0.0017%
8235	徐剑鸿	自然人	身份证	44062219*****3214	86,449	0.0022%
8236	黄有芬	自然人	身份证	44062219*****2137	1,645	0.0000%
8237	黄伟球	自然人	身份证	44068219*****2170	209,568	0.0053%
8238	梁有娴	自然人	身份证	44062219*****326X	26,106	0.0007%
8239	李世松	自然人	身份证	44062219*****3216	6,589	0.0002%
8240	陈绍员	自然人	身份证	44062219*****3214	34,842	0.0009%
8241	梁乃福	自然人	身份证	44062219*****3235	687,303	0.0174%
8242	邝召坤	自然人	身份证	44062219*****3231	34,842	0.0009%
8243	张健	自然人	身份证	44062219*****3256	16,480	0.0004%
8244	张联钊	自然人	身份证	44062219*****3212	17,193	0.0004%
8245	梁乃文	自然人	身份证	44062219*****2834	1,645	0.0000%
8246	梁冠康	自然人	身份证	44062219*****3217	1,645	0.0000%
8247	罗国平	自然人	身份证	44062219*****321X	1,645	0.0000%
8248	黄艳婷	自然人	身份证	44068219*****2122	87,259	0.0022%
8249	潘乃章	自然人	身份证	44062219*****3237	16,480	0.0004%
8250	陈西	自然人	身份证	46002919*****5415	17,222	0.0004%
8251	骆瑞霞	自然人	身份证	44062219*****3222	1,645	0.0000%
8252	傅汗荣	自然人	身份证	44062219*****2119	1,645	0.0000%
8253	麦(ǐ 永)祥	自然人	身份证	44062219*****3212	3,293	0.0001%
8254	陈洪志	自然人	身份证	44062219*****3237	17,113	0.0004%
8255	梁绍标	自然人	身份证	44068219*****3214	278,450	0.0071%
8256	冼灼孝	自然人	身份证	44062219*****3270	3,391	0.0001%
8257	何少容	自然人	身份证	44068219*****3400	172,981	0.0044%
8258	区其流	自然人	身份证	44062219*****3218	16,480	0.0004%
8259	李周生	自然人	身份证	44252519*****4155	50,927	0.0013%
8260	黄汝照	自然人	身份证	44062219*****3212	164,819	0.0042%
8261	潘有芳	自然人	身份证	44062219*****3243	3,391	0.0001%
8262	梁逢开	自然人	身份证	44062219*****3229	19,034	0.0005%

8263	黄有邦	自然人	身份证	44062219*****3218	125,262	0.0032%
8264	刘彦文	自然人	身份证	44062219*****3225	139,366	0.0035%
8265	潘良伟	自然人	身份证	44062219*****321X	51,322	0.0013%
8266	杨桂芳	自然人	身份证	44062219*****3222	192,095	0.0049%
8267	黄洁萍	自然人	身份证	44062219*****3222	86,946	0.0022%
8268	梁友彩	自然人	身份证	44062119*****4447	3,391	0.0001%
8269	陈胜光	自然人	身份证	44062219*****3219	1,000,579	0.0254%
8270	李丽忠	自然人	身份证	44062219*****3219	6,787	0.0002%
8271	梁宜邓	自然人	身份证	44062219*****323X	44,334	0.0011%
8272	黎健华	自然人	身份证	44062219*****3292	86,449	0.0022%
8273	周昭明	自然人	身份证	44068319*****6612	3,391	0.0001%
8274	梁友珍	自然人	身份证	44062119*****4427	3,391	0.0001%
8275	区景生	自然人	身份证	44062219*****3232	34,529	0.0009%
8276	陈小怡	自然人	身份证	44062219*****3233	16,480	0.0004%
8277	陆要弟	自然人	身份证	44062219*****3242	311,429	0.0079%
8278	冯记仔	自然人	身份证	44062219*****3218	3,168	0.0001%
8279	冯结富	自然人	身份证	44062219*****322X	34,697	0.0009%
8280	冯美兴	自然人	身份证	44062219*****3246	87,280	0.0022%
8281	冯绍光	自然人	身份证	44062219*****3210	1,899	0.0000%
8282	潘惠枝	自然人	身份证	44062219*****324X	3,293	0.0001%
8283	冯尚六	自然人	身份证	44062219*****3217	1,645	0.0000%
8284	吴旺好	自然人	身份证	44068219*****322X	34,842	0.0009%
8285	潘凤群	自然人	身份证	44068219*****3263	1,645	0.0000%
8286	冯秋兰	自然人	身份证	44062219*****322X	1,645	0.0000%
8287	罗海元	自然人	身份证	44062219*****3253	1,645	0.0000%
8288	陶和南	自然人	身份证	44062219*****3238	49,443	0.0013%
8289	冯富芳	自然人	身份证	44062219*****3249	32,961	0.0008%
8290	潘桂莲	自然人	身份证	44062219*****3264	17,367	0.0004%
8291	潘成光	自然人	身份证	44062219*****3217	16,973	0.0004%
8292	黄少明	自然人	身份证	44062238*****5	69,786	0.0018%
8293	王佩芬	自然人	身份证	44062219*****3245	104,533	0.0026%
8294	潘绍江	自然人	身份证	44062219*****3217	8,532	0.0002%
8295	黎落泰	自然人	身份证	44062219*****3239	3,391	0.0001%
8296	区文基	自然人	身份证	44062219*****3274	69,786	0.0018%
8297	区肖琼	自然人	身份证	44062219*****3260	51,425	0.0013%
8298	杨裕仁	自然人	身份证	44122319*****0456	178,118	0.0045%
8299	仇发开	自然人	身份证	44062419*****0416	9,227	0.0002%
8300	李有财	自然人	身份证	44062219*****3249	3,293	0.0001%
8301	吴仲金	自然人	身份证	44062219*****3260	34,529	0.0009%

8302	罗四盛	自然人	身份证	44062219*****3232	3,391	0.0001%
8303	苏桂珍	自然人	身份证	44062219*****3224	3,293	0.0001%
8304	冯肖娟	自然人	身份证	44062219*****3265	32,961	0.0008%
8305	吴淑琼	自然人	身份证	44062219*****3240	5,139	0.0001%
8306	张绍程	自然人	身份证	44062219*****3219	8,532	0.0002%
8307	李润好	自然人	身份证	44062219*****3245	3,293	0.0001%
8308	冯细珠	自然人	身份证	44062219*****3213	1,645	0.0000%
8309	张厚宜	自然人	身份证	44062219*****3213	3,293	0.0001%
8310	黎玉妹	自然人	身份证	44068219*****3225	1,645	0.0000%
8311	梁泗苏	自然人	身份证	44062219*****3234	4,941	0.0001%
8312	潘有明	自然人	身份证	44062219*****3250	1,645	0.0000%
8313	黎苏二	自然人	身份证	44062219*****3218	1,645	0.0000%
8314	罗苏	自然人	身份证	44062219*****3220	1,645	0.0000%
8315	潘伍仔	自然人	身份证	44062219*****3214	16,973	0.0004%
8316	何芳	自然人	身份证	44062219*****3263	3,293	0.0001%
8317	区少英	自然人	身份证	44062219*****3244	8,237	0.0002%
8318	李叶崧	自然人	身份证	44062219*****3283	98,891	0.0025%
8319	梁锡显	自然人	身份证	44062219*****3232	69,143	0.0018%
8320	李瑞祥	自然人	身份证	44068219*****3258	4,941	0.0001%
8321	梁潮光	自然人	身份证	44062219*****3279	1,645	0.0000%
8322	林焕珍	自然人	身份证	44062219*****3228	32,961	0.0008%
8323	冼琼尧	自然人	身份证	44062219*****3222	10,299	0.0003%
8324	梁占光	自然人	身份证	44062219*****3211	1,645	0.0000%
8325	梁大虾	自然人	身份证	44062219*****3210	6,589	0.0002%
8326	邓丽霞	自然人	身份证	44062219*****5428	16,480	0.0004%
8327	潘进财	自然人	身份证	44062219*****3212	169,769	0.0043%
8328	李月开	自然人	身份证	44062219*****3267	46,644	0.0012%
8329	李丽群	自然人	身份证	44062219*****3225	4,941	0.0001%
8330	何其华	自然人	身份证	44062219*****3212	83,397	0.0021%
8331	梁文悦	自然人	身份证	44062219*****3213	5,139	0.0001%
8332	冯碧霞	自然人	身份证	44068219*****3268	34,842	0.0009%
8333	颜富弟	自然人	身份证	44062219*****3229	16,480	0.0004%
8334	冯翠容	自然人	身份证	44062219*****3267	38,239	0.0010%
8335	李欢容	自然人	身份证	44062219*****3223	13,577	0.0003%
8336	区桂莲	自然人	身份证	44062219*****3240	32,961	0.0008%
8337	梁结霞	自然人	身份证	44068219*****3301	1,645	0.0000%
8338	梁乃勤	自然人	身份证	44062219*****3216	104,634	0.0027%
8339	黄燕卿	自然人	身份证	44062219*****3248	4,941	0.0001%
8340	郭东来	自然人	身份证	44062219*****3228	69,476	0.0018%

8341	苏以志	自然人	身份证	44062219*****3234	10,380	0.0003%
8342	黄凤珊	自然人	身份证	44062219*****3228	32,961	0.0008%
8343	冼树明	自然人	身份证	44068219*****3310	1,645	0.0000%
8344	李丽碧	自然人	身份证	44068219*****3221	1,645	0.0000%
8345	梁燕芬	自然人	身份证	44062219*****3248	1,645	0.0000%
8346	张润兴	自然人	身份证	44062219*****2521	207,688	0.0053%
8347	梁庆棉	自然人	身份证	44062219*****3218	1,645	0.0000%
8348	卢喜会	自然人	身份证	36210119*****068X	244,514	0.0062%
8349	冼庆昌	自然人	身份证	44062219*****323X	49,443	0.0013%
8350	徐仕贵	自然人	身份证	44062219*****3215	34,842	0.0009%
8351	潘卓莲	自然人	身份证	44062219*****3246	17,193	0.0004%
8352	冯永大	自然人	身份证	44068219*****3211	17,222	0.0004%
8353	何顺东	自然人	身份证	44062219*****3211	169,769	0.0043%
8354	梁银欢	自然人	身份证	44062219*****3245	3,293	0.0001%
8355	郭伟南	自然人	身份证	44062219*****2172	1,645	0.0000%
8356	林宝弟	自然人	身份证	44062219*****2185	1,645	0.0000%
8357	何志华	自然人	身份证	44062219*****3224	203,500	0.0052%
8358	李有富	自然人	身份证	44062219*****3221	4,941	0.0001%
8359	陈彩心	自然人	身份证	44062219*****3226	3,391	0.0001%
8360	罗志凯	自然人	身份证	44062219*****3252	3,391	0.0001%
8361	谢渐欢	自然人	身份证	44010619*****0422	16,480	0.0004%
8362	程月英	自然人	身份证	44062219*****3246	17,222	0.0004%
8363	李燕华	自然人	身份证	44068219*****3241	10,181	0.0003%
8364	黄瑞芬	自然人	身份证	44062219*****3228	174,312	0.0044%
8365	梁秋梅	自然人	身份证	44068219*****3227	25,876	0.0007%
8366	李贱奴	自然人	身份证	44062219*****3268	50,432	0.0013%
8367	张妙芳	自然人	身份证	44062219*****3385	36,591	0.0009%
8368	吴少芳	自然人	身份证	44062219*****3222	174,623	0.0044%
8369	崔来好	自然人	身份证	44062219*****3288	1,645	0.0000%
8370	潘甫发	自然人	身份证	44062219*****3259	32,961	0.0008%
8371	关顺仪	自然人	身份证	44062219*****3264	100,871	0.0026%
8372	李华英	自然人	身份证	44062219*****3244	87,259	0.0022%
8373	罗富章	自然人	身份证	44062219*****3250	192,095	0.0049%
8374	陆心	自然人	身份证	44062219*****3224	17,193	0.0004%
8375	余宝福	自然人	身份证	44062219*****3221	52,313	0.0013%
8376	翁伙娇	自然人	身份证	44062219*****3225	332,106	0.0084%
8377	李丽成	自然人	身份证	44062219*****3255	8,237	0.0002%
8378	刘好	自然人	身份证	44062219*****3227	1,645	0.0000%
8379	罗月妹	自然人	身份证	44062219*****3249	181,613	0.0046%

8380	陈佩珍	自然人	身份证	44062219*****322X	22,415	0.0006%
8381	潘有凤	自然人	身份证	44062219*****3226	17,367	0.0004%
8382	潘道球	自然人	身份证	44062219*****3210	1,645	0.0000%
8383	陆瑞群	自然人	身份证	44062219*****3220	174,445	0.0044%
8384	梁念提	自然人	身份证	44062219*****3226	1,645	0.0000%
8385	曾淑勤	自然人	身份证	44062219*****3229	242,691	0.0062%
8386	李乃明	自然人	身份证	44062219*****3235	384,294	0.0097%
8387	傅志添	自然人	身份证	44062219*****2113	873,529	0.0221%
8388	何令枝	自然人	身份证	44062219*****3265	17,193	0.0004%
8389	欧艳萍	自然人	身份证	44182719*****8926	3,293	0.0001%
8390	张群英	自然人	身份证	44062219*****3271	259,513	0.0066%
8391	陆瑞群	自然人	身份证	44062219*****3223	138,365	0.0035%
8392	黎建焯	自然人	身份证	44062219*****3295	52,313	0.0013%
8393	区育生	自然人	身份证	44068219*****3224	174,623	0.0044%
8394	冼玉华	自然人	身份证	44068219*****3222	16,559	0.0004%
8395	老洁兴	自然人	身份证	44062219*****3247	54,062	0.0014%
8396	李耀满	自然人	身份证	44062219*****215X	1,155	0.0000%
8397	张永作	自然人	身份证	44062219*****3236	37,991	0.0010%
8398	岑有足	自然人	身份证	44062219*****3240	19,116	0.0005%
8399	梁燕明	自然人	身份证	44062219*****3264	174,623	0.0044%
8400	陈继宣	自然人	身份证	44062119*****4411	147,021	0.0037%
8401	梁成杰	自然人	身份证	44062219*****323X	3,293	0.0001%
8402	刘美兰	自然人	身份证	44068219*****332X	67,558	0.0017%
8403	潘超美	自然人	身份证	44062219*****3245	6,787	0.0002%
8404	麦照华	自然人	身份证	44068219*****3229	16,480	0.0004%
8405	冯敬宽	自然人	身份证	44062219*****3237	34,529	0.0009%
8406	梁宝台	自然人	身份证	44062219*****3230	1,645	0.0000%
8407	冯永坚	自然人	身份证	44062219*****3255	34,529	0.0009%
8408	梁玉芳	自然人	身份证	44062219*****3227	51,837	0.0013%
8409	程玉连	自然人	身份证	44062219*****2142	4,941	0.0001%
8410	梁少梅	自然人	身份证	44062219*****3247	19,116	0.0005%
8411	区文灼	自然人	身份证	44062219*****3250	8,237	0.0002%
8412	潘润珍	自然人	身份证	44062219*****3229	24,721	0.0006%
8413	李淑英	自然人	身份证	44062219*****3227	33,851	0.0009%
8414	黎建勇	自然人	身份证	44062219*****3235	224,268	0.0057%
8415	陈秀琴	自然人	身份证	44132219*****6423	49,443	0.0013%
8416	梁二苏	自然人	身份证	44062219*****321X	1,645	0.0000%
8417	刘彦萍	自然人	身份证	44062219*****3225	206,895	0.0052%
8418	陈翠英	自然人	身份证	44062219*****3247	74,167	0.0019%

8419	黎月英	自然人	身份证	44062219*****3227	174,623	0.0044%
8420	莫礼桢	自然人	身份证	44282919*****5215	923,077	0.0234%
8421	程镇南	自然人	身份证	44062219*****2156	86,449	0.0022%
8422	冯洁英	自然人	身份证	44282919*****5222	49,443	0.0013%
8423	范俊彪	自然人	身份证	44068219*****3232	15,491	0.0004%
8424	胡国松	自然人	身份证	44062219*****2118	8,635	0.0002%
8425	吴英兰	自然人	身份证	44062219*****3243	81,919	0.0021%
8426	麦浩醒	自然人	身份证	44062219*****3230	6,787	0.0002%
8427	陆健中	自然人	身份证	44062219*****2153	20,862	0.0005%
8428	罗少娥	自然人	身份证	44062219*****3285	24,721	0.0006%
8429	梁广暖	自然人	身份证	44062219*****3278	32,961	0.0008%
8430	郭少坚	自然人	身份证	44062219*****3215	69,476	0.0018%
8431	梁翠珠	自然人	身份证	44068219*****3287	16,480	0.0004%
8432	任尚虾	自然人	身份证	44062219*****3212	4,941	0.0001%
8433	李耀新	自然人	身份证	44062219*****2132	16,480	0.0004%
8434	陈成基	自然人	身份证	44062219*****3217	164,819	0.0042%
8435	刘淑心	自然人	身份证	44068219*****3267	89,006	0.0023%
8436	麦顺景	自然人	身份证	44062219*****324X	17,287	0.0004%
8437	陆锡和	自然人	身份证	44062219*****2137	453,193	0.0115%
8438	冯旺开	自然人	身份证	44068219*****3263	16,480	0.0004%
8439	潘炳宏	自然人	身份证	44062219*****3230	34,529	0.0009%
8440	区永和	自然人	身份证	44062219*****3218	19,116	0.0005%
8441	余兴仪	自然人	身份证	44062219*****3268	164,819	0.0042%
8442	李汉文	自然人	身份证	44068219*****3251	61,509	0.0016%
8443	区裕行	自然人	身份证	44062219*****323X	1,645	0.0000%
8444	李丽珍	自然人	身份证	44068219*****324X	49,443	0.0013%
8445	关应樟	自然人	身份证	44062219*****3219	6,787	0.0002%
8446	张贤通	自然人	身份证	44062219*****3255	49,443	0.0013%
8447	李杏燕	自然人	身份证	44062219*****3247	21,424	0.0005%
8448	区玉标	自然人	身份证	44068219*****3211	18,227	0.0005%
8449	余笑芬	自然人	身份证	44062219*****3248	1,645	0.0000%
8450	黄家俊	自然人	身份证	44062219*****2152	349,350	0.0089%
8451	柯国洪	自然人	身份证	44062219*****2137	69,786	0.0018%
8452	郭亨光	自然人	身份证	44062219*****2110	22,366	0.0006%
8453	赵丽贞	自然人	身份证	44062219*****3224	34,743	0.0009%
8454	梁七女	自然人	身份证	44062219*****3261	17,367	0.0004%
8455	余飞平	自然人	身份证	44062219*****3278	10,380	0.0003%
8456	胡凤英	自然人	身份证	44062219*****2125	17,367	0.0004%
8457	李燕玲	自然人	身份证	44062219*****3241	287,877	0.0073%

8458	何少焕	自然人	身份证	44062219*****3243	13,182	0.0003%
8459	刘玉燕	自然人	身份证	44062219*****3246	1,645	0.0000%
8460	陈少秋	自然人	身份证	44062219*****2170	82,408	0.0021%
8461	李金海	自然人	身份证	44062219*****3218	34,707	0.0009%
8462	刘启英	自然人	身份证	44068219*****211X	6,787	0.0002%
8463	黎加明	自然人	身份证	44062219*****3233	49,443	0.0013%
8464	吴惠钦	自然人	身份证	44062219*****3226	67,907	0.0017%
8465	李翠芳	自然人	身份证	44062219*****3220	8,237	0.0002%
8466	李惠萍	自然人	身份证	44068219*****3225	19,116	0.0005%
8467	黎建迪	自然人	身份证	44062219*****321X	3,293	0.0001%
8468	叶丽雅	自然人	身份证	44062219*****3266	3,391	0.0001%
8469	陆信英	自然人	身份证	44062219*****3233	19,973	0.0005%
8470	冯可锋	自然人	身份证	44068219*****5412	349,350	0.0089%
8471	潘亮中	自然人	身份证	44062219*****327X	349,350	0.0089%
8472	冯景携	自然人	身份证	44062219*****321X	17,222	0.0004%
8473	黎建基	自然人	身份证	44062219*****3270	34,842	0.0009%
8474	张有	自然人	身份证	44068219*****3212	17,306	0.0004%
8475	邓锦祥	自然人	身份证	44062219*****2135	3,391	0.0001%
8476	区贤佳	自然人	身份证	44062219*****3212	34,529	0.0009%
8477	陈永海	自然人	身份证	44062219*****2131	1,645	0.0000%
8478	王兰注	自然人	身份证	44062219*****3214	17,272	0.0004%
8479	何丽玉	自然人	身份证	44068219*****6066	34,842	0.0009%
8480	张惠英	自然人	身份证	44062219*****3229	16,973	0.0004%
8481	李锐广	自然人	身份证	44062219*****3239	139,280	0.0035%
8482	冼耀成	自然人	身份证	44068219*****3274	36,672	0.0009%
8483	罗四苏	自然人	身份证	44062219*****3257	89,006	0.0023%
8484	李秀容	自然人	身份证	44062219*****3225	32,961	0.0008%
8485	梁笑好	自然人	身份证	44068219*****3221	346,042	0.0088%
8486	梁勇泰	自然人	身份证	44062219*****3216	16,480	0.0004%
8487	麦荣开	自然人	身份证	44062219*****3259	3,373	0.0001%
8488	何建伟	自然人	身份证	44062219*****3256	275,498	0.0070%
8489	吴景谦	自然人	身份证	44062219*****3215	3,391	0.0001%
8490	潘德基	自然人	身份证	44062219*****3215	8,237	0.0002%
8491	罗富强	自然人	身份证	44062219*****3210	873,529	0.0221%
8492	陈泽强	自然人	身份证	44062219*****2113	1,645	0.0000%
8493	吴才弟	自然人	身份证	44062219*****3222	181,513	0.0046%
8494	梁丽贤	自然人	身份证	44062219*****3227	1,645	0.0000%
8495	余丽芳	自然人	身份证	44062219*****3281	34,842	0.0009%
8496	李顺兴	自然人	身份证	44062219*****3220	8,237	0.0002%

8497	张牛	自然人	身份证	44062219*****3216	329,641	0.0084%
8498	何普泽	自然人	身份证	44062219*****3232	3,293	0.0001%
8499	区国钧	自然人	身份证	44062219*****323X	1,645	0.0000%
8500	陈钻好	自然人	身份证	44062219*****3269	18,227	0.0005%
8501	谭妹	自然人	身份证	44062219*****3265	3,293	0.0001%
8502	邓彩霞	自然人	身份证	44062219*****3368	50,432	0.0013%
8503	杜潮奔	自然人	身份证	44062219*****3311	6,872	0.0002%
8504	陈兴	自然人	身份证	44062219*****2121	5,139	0.0001%
8505	伍水群	自然人	身份证	44062219*****3243	1,645	0.0000%
8506	陈爱兴	自然人	身份证	44062219*****324X	4,941	0.0001%
8507	张顺琼	自然人	身份证	44068219*****3222	1,645	0.0000%
8508	黎财福	自然人	身份证	44062219*****324X	1,645	0.0000%
8509	潘国安	自然人	身份证	44062219*****3234	6,589	0.0002%
8510	陈广英	自然人	身份证	44062219*****3284	34,842	0.0009%
8511	杜志宇	自然人	身份证	44062219*****5419	88,431	0.0022%
8512	麦健贞	自然人	身份证	44062219*****3240	95,102	0.0024%
8513	何健仪	自然人	身份证	44062219*****3227	32,961	0.0008%
8514	区裕芬	自然人	身份证	44062219*****3219	16,480	0.0004%
8515	何次第	自然人	身份证	44062219*****3222	3,293	0.0001%
8516	潘次玲	自然人	身份证	44062219*****3220	4,941	0.0001%
8517	黎国永	自然人	身份证	44062219*****3230	138,365	0.0035%
8518	黎玉梅	自然人	身份证	44068219*****3240	34,842	0.0009%
8519	傅七女	自然人	身份证	44062219*****2121	16,973	0.0004%
8520	付捌女	自然人	身份证	44062219*****2207	16,973	0.0004%
8521	吴彩娴	自然人	身份证	44062219*****3229	17,222	0.0004%
8522	麦燕华	自然人	身份证	44062219*****3263	17,222	0.0004%
8523	冯富成	自然人	身份证	44062219*****3232	3,293	0.0001%
8524	冯福意	自然人	身份证	44062219*****3266	1,645	0.0000%
8525	杜月琼	自然人	身份证	44062419*****0042	68,955	0.0017%
8526	张少梅	自然人	身份证	44062419*****0826	52,313	0.0013%
8527	冯富津	自然人	身份证	44062219*****3217	3,293	0.0001%
8528	黄健华	自然人	身份证	44062219*****2112	1,645	0.0000%
8529	黄润霞	自然人	身份证	44062219*****2145	16,480	0.0004%
8530	李健婷	自然人	身份证	44078419*****1565	1,645	0.0000%
8531	郭炽光	自然人	身份证	44068219*****2133	8,335	0.0002%
8532	柯日荣	自然人	身份证	44068219*****3259	6,476	0.0002%
8533	何延球	自然人	身份证	44062219*****3216	171,554	0.0043%
8534	黎妹兰	自然人	身份证	44282519*****0749	32,961	0.0008%
8535	黎文安	自然人	身份证	44062219*****3235	17,222	0.0004%

8536	黎瑞玲	自然人	身份证	44068219*****3269	3,391	0.0001%
8537	梁翠芬	自然人	身份证	44068219*****3229	19,775	0.0005%
8538	陆丽姬	自然人	身份证	44068219*****3228	8,635	0.0002%
8539	陆和忠	自然人	身份证	44062219*****3213	16,973	0.0004%
8540	林桂芳	自然人	身份证	44062219*****3229	20,069	0.0005%
8541	梁用带	自然人	身份证	44062219*****3286	1,645	0.0000%
8542	苏雪容	自然人	身份证	44062219*****2126	209,568	0.0053%
8543	梁有亮	自然人	身份证	44068219*****3212	5,139	0.0001%
8544	陈永添	自然人	身份证	44062219*****327X	1,645	0.0000%
8545	郭照珩	自然人	身份证	44068219*****215X	209,568	0.0053%
8546	陈德华	自然人	身份证	44062219*****3231	3,391	0.0001%
8547	梁富娇	自然人	身份证	44062119*****4448	17,367	0.0004%
8548	何小珊	自然人	身份证	44068219*****6049	69,786	0.0018%
8549	郭俭发	自然人	身份证	44062219*****2110	1,645	0.0000%
8550	区志华	自然人	身份证	44062219*****3241	17,193	0.0004%
8551	黎瑞钊	自然人	身份证	44062219*****3259	17,222	0.0004%
8552	潘兴笑	自然人	身份证	44062219*****3246	3,293	0.0001%
8553	黄小玲	自然人	身份证	44062219*****3288	23,962	0.0006%
8554	徐少芬	自然人	身份证	44062219*****3263	34,842	0.0009%
8555	谭玉女	自然人	身份证	44062219*****322X	19,775	0.0005%
8556	黄国强	自然人	身份证	44062219*****3212	32,961	0.0008%
8557	罗贵树	自然人	身份证	44062219*****3238	32,961	0.0008%
8558	潘明德	自然人	身份证	44062219*****3232	34,842	0.0009%
8559	张带香	自然人	身份证	44068219*****322X	43,514	0.0011%
8560	冯游光	自然人	身份证	44062219*****3230	32,961	0.0008%
8561	麦世达	自然人	身份证	44062219*****3277	329,641	0.0084%
8562	潘爱心	自然人	身份证	44062219*****3223	3,391	0.0001%
8563	麦柱忠	自然人	身份证	44062219*****3292	32,961	0.0008%
8564	梁旺菊	自然人	身份证	44062219*****3220	209,568	0.0053%
8565	潘柱贤	自然人	身份证	44062219*****3254	104,732	0.0027%
8566	黎瑞霞	自然人	身份证	44062219*****3305	1,645	0.0000%
8567	区雪平	自然人	身份证	44062219*****3264	41,732	0.0011%
8568	叶玉军	自然人	身份证	44062219*****3228	20,862	0.0005%
8569	麦胜祥	自然人	身份证	44062219*****323X	41,203	0.0010%
8570	陆佩心	自然人	身份证	44062219*****3281	55,711	0.0014%
8571	程中锐	自然人	身份证	44062219*****2139	4,941	0.0001%
8572	潘瑞芳	自然人	身份证	44062219*****3248	1,645	0.0000%
8573	何桂玲	自然人	身份证	44062219*****3248	98,891	0.0025%
8574	李惠明	自然人	身份证	44062219*****324X	174,623	0.0044%

8575	苏兴妹	自然人	身份证	44062219*****3227	69,786	0.0018%
8576	余志嫦	自然人	身份证	44062219*****3227	61,672	0.0016%
8577	吕淑玲	自然人	身份证	44062219*****3246	41,452	0.0011%
8578	陶燕珍	自然人	身份证	44062219*****3228	49,443	0.0013%
8579	李令崧	自然人	身份证	44062219*****3282	209,257	0.0053%
8580	冯达冲	自然人	身份证	44062219*****3234	1,645	0.0000%
8581	潘少娟	自然人	身份证	44060119*****3045	1,645	0.0000%
8582	黎大根	自然人	身份证	44062219*****3232	123,889	0.0031%
8583	潘用玲	自然人	身份证	44062219*****3225	174,623	0.0044%
8584	郭志海	自然人	身份证	44068219*****2151	86,449	0.0022%
8585	詹德堆	自然人	身份证	44010419*****3737	43,662	0.0011%
8586	何永高	自然人	身份证	44062219*****3318	17,367	0.0004%
8587	曾东伦	自然人	身份证	44062219*****3212	8,237	0.0002%
8588	张惠梅	自然人	身份证	44062219*****3261	33,950	0.0009%
8589	潘福荣	自然人	身份证	44062219*****3611	1,645	0.0000%
8590	梁万好	自然人	身份证	44062219*****3225	24,721	0.0006%
8591	潘忠荣	自然人	身份证	44062219*****3215	1,645	0.0000%
8592	郭友	自然人	身份证	44062228*****4	1,645	0.0000%
8593	龙文环	自然人	身份证	44062219*****3225	366,821	0.0093%
8594	傅任驱	自然人	身份证	44062219*****2115	1,645	0.0000%
8595	陈锦秋	自然人	身份证	44062219*****3224	8,237	0.0002%
8596	黎晓霞	自然人	身份证	44062219*****3228	42,787	0.0011%
8597	陈福英	自然人	身份证	44062219*****3262	6,589	0.0002%
8598	陈爽忠	自然人	身份证	44062219*****2136	1,645	0.0000%
8599	潘志荣	自然人	身份证	44062219*****3214	1,645	0.0000%
8600	何琼玉	自然人	身份证	44062219*****3245	34,445	0.0009%
8601	罗广清	自然人	身份证	44062219*****3216	18,126	0.0005%
8602	程海全	自然人	身份证	44062219*****215X	34,842	0.0009%
8603	梁潜兴	自然人	身份证	44062219*****3234	16,480	0.0004%
8604	简凤英	自然人	身份证	44062219*****3268	1,645	0.0000%
8605	冯成英	自然人	身份证	44062219*****3222	33,950	0.0009%
8606	关少欢	自然人	身份证	44068219*****2147	86,449	0.0022%
8607	吴彩伴	自然人	身份证	44062219*****3322	16,480	0.0004%
8608	叶肖珊	自然人	身份证	44062219*****5427	34,529	0.0009%
8609	张兆良	自然人	身份证	44062219*****3230	3,293	0.0001%
8610	叶恭理	自然人	身份证	44062219*****3216	34,842	0.0009%
8611	彭永登	自然人	身份证	44062219*****3219	13,577	0.0003%
8612	梁连英	自然人	身份证	44062219*****3226	3,293	0.0001%
8613	冯清华	自然人	身份证	44068219*****3242	3,379	0.0001%

8614	罗启树	自然人	身份证	44062219*****321X	131,997	0.0033%
8615	吴健华	自然人	身份证	44062219*****3246	46,147	0.0012%
8616	区三妹	自然人	身份证	44062219*****3282	3,293	0.0001%
8617	黎章忠	自然人	身份证	44062219*****3351	8,532	0.0002%
8618	梁有能	自然人	身份证	44062219*****3236	87,259	0.0022%
8619	黎东好	自然人	身份证	44062219*****3220	1,645	0.0000%
8620	黎万华	自然人	身份证	44062219*****3278	3,391	0.0001%
8621	郭美玲	自然人	身份证	44062219*****3301	32,961	0.0008%
8622	张锐辉	自然人	身份证	44068219*****3258	3,391	0.0001%
8623	陆永芬	自然人	身份证	44062219*****3259	55,792	0.0014%
8624	潘静仪	自然人	身份证	44068219*****3249	52,313	0.0013%
8625	冼国继	自然人	身份证	44062219*****3212	82,408	0.0021%
8626	区财颜	自然人	身份证	44062219*****3228	17,306	0.0004%
8627	卢冠朝	自然人	身份证	44062219*****321X	16,480	0.0004%
8628	谭雪萍	自然人	身份证	44062219*****3243	33,950	0.0009%
8629	罗荣秋	自然人	身份证	44062219*****3219	86,884	0.0022%
8630	叶艳贞	自然人	身份证	44062219*****5426	16,480	0.0004%
8631	黎永全	自然人	身份证	44062219*****323X	3,391	0.0001%
8632	陈汗生	自然人	身份证	44062219*****2157	1,645	0.0000%
8633	张应勤	自然人	身份证	44062219*****3214	1,645	0.0000%
8634	钟耀广	自然人	身份证	44062219*****2556	86,449	0.0022%
8635	刘锡河	自然人	身份证	44062219*****3258	1,645	0.0000%
8636	郑青连	自然人	身份证	44182419*****2429	34,842	0.0009%
8637	傅耀波	自然人	身份证	44062219*****2135	16,973	0.0004%
8638	崔丽冰	自然人	身份证	44062219*****2526	41,203	0.0010%
8639	潘焕弟	自然人	身份证	44062219*****322X	3,391	0.0001%
8640	左照胜	自然人	身份证	44062219*****3292	1,055,146	0.0267%
8641	李宝满	自然人	身份证	44068219*****3256	1,645	0.0000%
8642	曹雪凤	自然人	身份证	44062219*****3249	5,139	0.0001%
8643	刘锡桂	自然人	身份证	44062219*****3297	1,645	0.0000%
8644	傅惠森	自然人	身份证	44062219*****214X	16,973	0.0004%
8645	梁启汉	自然人	身份证	44062219*****3230	1,645	0.0000%
8646	梁伦祥	自然人	身份证	44062219*****3230	34,842	0.0009%
8647	莫柏源	自然人	身份证	44062219*****3219	32,961	0.0008%
8648	梁绍波	自然人	身份证	44068219*****325X	1,645	0.0000%
8649	麦启根	自然人	身份证	44062219*****3233	3,391	0.0001%
8650	江辉	自然人	身份证	44062219*****3237	3,391	0.0001%
8651	关婉红	自然人	身份证	44062219*****2207	69,786	0.0018%
8652	冯汝林	自然人	身份证	44062219*****3215	48,934	0.0012%

8653	刘成池	自然人	身份证	44062219*****3292	1,645	0.0000%
8654	黎永明	自然人	身份证	44062219*****3237	16,973	0.0004%
8655	黄珠儿	自然人	身份证	44068219*****3289	1,645	0.0000%
8656	梁超雄	自然人	身份证	44062219*****3310	8,237	0.0002%
8657	谢金泳	自然人	身份证	44068219*****6033	164,819	0.0042%
8658	区巧容	自然人	身份证	44068219*****3244	51,837	0.0013%
8659	梁佩珍	自然人	身份证	44060519*****0029	174,623	0.0044%
8660	余慧雪	自然人	身份证	44071119*****3327	36,591	0.0009%
8661	杜潮冲	自然人	身份证	44068219*****3215	1,645	0.0000%
8662	颜建南	自然人	身份证	44062219*****2557	19,120	0.0005%
8663	梁宽华	自然人	身份证	44068219*****3237	38,337	0.0010%
8664	李润菊	自然人	身份证	44062219*****330X	16,480	0.0004%
8665	郭炽光	自然人	身份证	44062219*****215X	174,623	0.0044%
8666	梁少芳	自然人	身份证	44062219*****3241	34,842	0.0009%
8667	颜顺意	自然人	身份证	44062219*****3220	1,645	0.0000%
8668	冼甜香	自然人	身份证	44062219*****2166	174,623	0.0044%
8669	梁伟熙	自然人	身份证	44062219*****3338	3,391	0.0001%
8670	黎绍灿	自然人	身份证	44062219*****3217	174,623	0.0044%
8671	刘世轻	自然人	身份证	44062219*****3252	174,623	0.0044%
8672	潘志源	自然人	身份证	44068219*****3257	3,391	0.0001%
8673	梁焕铭	自然人	身份证	44062219*****511X	139,678	0.0035%
8674	麦锋生	自然人	身份证	44068219*****3237	1,645	0.0000%
8675	梁艳芳	自然人	身份证	44062219*****3229	16,480	0.0004%
8676	梁月兴	自然人	身份证	44062219*****5029	382,313	0.0097%
8677	麦志坚	自然人	身份证	44062219*****3250	1,645	0.0000%
8678	陈应昌	自然人	身份证	44062219*****3297	138,119	0.0035%
8679	梁志煊	自然人	身份证	44068219*****5019	34,529	0.0009%
8680	潘伟开	自然人	身份证	44062219*****3210	16,973	0.0004%
8681	黄雪颜	自然人	身份证	44068219*****3269	1,645	0.0000%
8682	余婉平	自然人	身份证	44062219*****3287	16,480	0.0004%
8683	梁雄锐	自然人	身份证	44062219*****5033	174,623	0.0044%
8684	高国真	自然人	身份证	44062219*****3273	1,645	0.0000%
8685	冯杏英	自然人	身份证	44062219*****3226	16,480	0.0004%
8686	甘志英	自然人	身份证	44068219*****3283	65,927	0.0017%
8687	胡超堂	自然人	身份证	44062219*****2156	58,675	0.0015%
8688	胡发堂	自然人	身份证	44062219*****2136	58,675	0.0015%
8689	陈顺成	自然人	身份证	44062219*****321X	73,283	0.0019%
8690	李勇方	自然人	身份证	44062219*****3218	3,293	0.0001%
8691	何汉杰	自然人	身份证	44062219*****3235	134,825	0.0034%

8692	潘进棠	自然人	身份证	44062219*****3215	131,854	0.0033%
8693	梁超辉	自然人	身份证	44062219*****3218	86,372	0.0022%
8694	郑良宏	自然人	身份证	44062219*****2159	873,529	0.0221%
8695	黄月英	自然人	身份证	44062219*****4748	4,262,153	0.1080%
8696	吴月好	自然人	身份证	44062219*****472X	349,350	0.0089%
8697	李智祥	自然人	身份证	44062319*****2338	524,076	0.0133%
8698	余学斌	自然人	身份证	44062219*****3255	349,352	0.0089%
8699	郭福海	自然人	身份证	44068219*****1751	740,664	0.0188%
8700	程淑群	自然人	身份证	44062219*****3243	349,350	0.0089%
8701	邱灼标	自然人	身份证	44122319*****1716	174,623	0.0044%
8702	朱凯贤	自然人	身份证	44060219*****1523	192,095	0.0049%
8703	陈晓颖	自然人	身份证	44068219*****324X	261,985	0.0066%
8704	巫学忠	自然人	身份证	44040219*****1016	349,350	0.0089%
8705	梁映红	自然人	身份证	44062219*****5726	174,626	0.0044%
8706	张顺花	自然人	身份证	44062219*****5723	174,623	0.0044%
8707	刘有淦	自然人	身份证	44062219*****3276	174,623	0.0044%
8708	区绍忠	自然人	身份证	44062219*****3270	174,623	0.0044%
8709	陈锦明	自然人	身份证	44068219*****3220	174,623	0.0044%
8710	崔炳基	自然人	身份证	44062219*****3215	174,623	0.0044%
8711	区少心	自然人	身份证	44068219*****3247	174,623	0.0044%
8712	李广海	自然人	身份证	44062219*****3234	174,623	0.0044%
8713	黄伟枝	自然人	身份证	44062219*****2131	436,713	0.0111%
8714	黄锡安	自然人	身份证	44062219*****213X	174,623	0.0044%
8715	陈瑞群	自然人	身份证	44062219*****3222	1,048,256	0.0266%
8716	杨淑莲	自然人	身份证	44062219*****3280	209,568	0.0053%
8717	余碧珊	自然人	身份证	44068219*****3227	873,529	0.0221%
8718	梁秀柳	自然人	身份证	44062319*****4260	174,623	0.0044%
8719	洗礼煊	自然人	身份证	44062219*****0317	174,623	0.0044%
8720	李海周	自然人	身份证	44062219*****5036	365,831	0.0093%
8721	傅力洪	自然人	身份证	44062219*****211X	200,415	0.0051%
8722	陈德成	自然人	身份证	44062219*****2134	174,623	0.0044%
8723	李斯健	自然人	身份证	44062219*****3215	174,623	0.0044%
8724	邓翠芬	自然人	身份证	44062219*****3222	174,623	0.0044%
8725	唐晓霞	自然人	身份证	44090219*****0422	174,623	0.0044%
8726	何启龙	自然人	身份证	44062219*****0318	86,578	0.0022%
8727	何倩琳	自然人	身份证	44062319*****1229	2,620,796	0.0664%
8728	程中赐	自然人	身份证	44062219*****2119	524,076	0.0133%
8729	何应基	自然人	身份证	44062219*****3255	261,985	0.0066%
8730	陈振华	自然人	身份证	44068219*****2132	174,623	0.0044%

8731	区泽民	自然人	身份证	44068219*****7214	91,419	0.0023%
8732	郭德和	自然人	身份证	44068219*****3275	174,623	0.0044%
8733	李海源	自然人	身份证	44062219*****5018	209,568	0.0053%
8734	区言弟	自然人	身份证	44062419*****0027	174,623	0.0044%
8735	郭伟淳	自然人	身份证	44062219*****2110	174,623	0.0044%
8736	林少芳	自然人	身份证	44062219*****322X	174,623	0.0044%
8737	区淑娟	自然人	身份证	44010519*****5785	174,623	0.0044%
8738	刘锦辉	自然人	身份证	44060119*****3419	873,529	0.0221%
8739	李开应	自然人	身份证	44062219*****3231	524,076	0.0133%
8740	李其荣	自然人	身份证	44062219*****3251	873,529	0.0221%
8741	何宝盛	自然人	身份证	44062219*****3234	174,623	0.0044%
8742	梁敏妍	自然人	身份证	44068219*****3243	174,623	0.0044%
8743	刘惠玲	自然人	身份证	44062219*****3260	174,623	0.0044%
8744	朱文平	自然人	身份证	36031319*****0069	174,623	0.0044%
8745	黄从容	自然人	身份证	51253119*****2745	349,350	0.0089%
8746	欧宜弟	自然人	身份证	44068219*****2129	174,623	0.0044%
8747	梁杏玲	自然人	身份证	44060219*****0029	139,698	0.0035%
8748	冯连兴	自然人	身份证	44062219*****3260	524,076	0.0133%
8749	何碧亨	自然人	身份证	44068219*****2139	227,041	0.0058%
8750	周文林	自然人	身份证	44062219*****3311	524,076	0.0133%
8751	郭慕华	自然人	身份证	44062219*****2522	178,781	0.0045%
8752	陆永叶	自然人	身份证	44062219*****3211	698,803	0.0177%
8753	陈锦生	自然人	身份证	44062219*****321X	524,011	0.0133%
8754	周惠婷	自然人	身份证	44068219*****3267	261,985	0.0066%
8755	区丹雯	自然人	身份证	44068219*****3266	227,041	0.0058%
8756	冼兆灿	自然人	身份证	44068219*****3233	209,568	0.0053%
8757	余文全	自然人	身份证	44062219*****3290	174,623	0.0044%
8758	区邦苏	自然人	身份证	44068219*****3234	174,623	0.0044%
8759	潘永成	自然人	身份证	44062219*****3253	524,076	0.0133%
8760	吕文洪	自然人	身份证	44062219*****6014	261,985	0.0066%
8761	李孔四	自然人	身份证	44062219*****3211	174,623	0.0044%
8762	关丽蓉	自然人	身份证	44068219*****3303	174,623	0.0044%
8763	陈俭兴	自然人	身份证	44062219*****2110	557,041	0.0141%
8764	区敏	自然人	身份证	44062219*****5425	174,623	0.0044%
8765	陆祖俭	自然人	身份证	44062219*****3214	261,985	0.0066%
8766	李桂英	自然人	身份证	44068219*****3260	174,623	0.0044%
8767	何家生	自然人	身份证	44062219*****3230	349,350	0.0089%
8768	李美凤	自然人	身份证	44062219*****3247	174,623	0.0044%
8769	罗丽萍	自然人	身份证	44062219*****3225	174,623	0.0044%

8770	冯始湛	自然人	身份证	44062219*****321X	174,623	0.0044%
8771	张华安	自然人	身份证	44062219*****3252	349,350	0.0089%
8772	潘莲英	自然人	身份证	44062219*****3268	174,623	0.0044%
8773	梁少珍	自然人	身份证	44062219*****322X	349,350	0.0089%
8774	李焯成	自然人	身份证	44068219*****5057	174,623	0.0044%
8775	梁秀仪	自然人	身份证	44068219*****3242	174,623	0.0044%
8776	陈光成	自然人	身份证	44062219*****3238	8,736,226	0.2214%
8777	梁彩桂	自然人	身份证	44062219*****3266	174,623	0.0044%
8778	梁柱发	自然人	身份证	44062219*****323X	64,623	0.0016%
8779	罗启珠	自然人	身份证	44062219*****3231	174,623	0.0044%
8780	李伟清	自然人	身份证	44068219*****3229	261,985	0.0066%
8781	周群兴	自然人	身份证	44062219*****3224	174,623	0.0044%
8782	梁炳棠	自然人	身份证	44062219*****2111	174,623	0.0044%
8783	何少红	自然人	身份证	44062219*****3261	174,623	0.0044%
8784	张全佑	自然人	身份证	44062219*****3292	174,623	0.0044%
8785	陈晓丽	自然人	身份证	43292219*****1729	1,747,161	0.0443%
8786	梁小霞	自然人	身份证	44062319*****542X	179,286	0.0045%
8787	何瑞娴	自然人	身份证	44062319*****5449	45,288	0.0011%
8788	梁慧容	自然人	身份证	44062219*****326X	174,623	0.0044%
8789	胡启清	自然人	身份证	44062219*****2112	524,076	0.0133%
8790	李令芬	自然人	身份证	44062219*****3220	349,350	0.0089%
8791	李艳芬	自然人	身份证	44062419*****0026	174,623	0.0044%
8792	胡家碧	自然人	身份证	44062219*****3263	174,623	0.0044%
8793	严锐强	自然人	身份证	44062219*****0332	174,623	0.0044%
8794	郭彩霞	自然人	身份证	44062219*****2146	174,623	0.0044%
8795	冯雪芬	自然人	身份证	44062219*****3247	349,350	0.0089%
8796	李仲年	自然人	身份证	44062219*****3257	227,041	0.0058%
8797	张兴爱	自然人	身份证	44068219*****3248	873,529	0.0221%
8798	陈丽桃	自然人	身份证	44068219*****330X	524,076	0.0133%
8799	陈福玲	自然人	身份证	44068219*****3267	174,623	0.0044%
8800	梁大尧	自然人	身份证	44062219*****3215	174,623	0.0044%
8801	麦定超	自然人	身份证	44062219*****3333	209,568	0.0053%
8802	陆庭健	自然人	身份证	44062219*****5015	174,623	0.0044%
8803	李丽然	自然人	身份证	44062219*****3216	174,623	0.0044%
8804	曹嘉陵	自然人	身份证	44062219*****3239	524,076	0.0133%
8805	陈启铿	自然人	身份证	44068219*****3616	174,623	0.0044%
8806	曹卓雯	自然人	身份证	44068219*****3227	524,076	0.0133%
8807	李惠玲	自然人	身份证	44062219*****3220	174,623	0.0044%
8808	潘润成	自然人	身份证	44011219*****0337	208,578	0.0053%

8809	何锦标	自然人	身份证	44062219*****3232	174,623	0.0044%
8810	张家炎	自然人	身份证	44062419*****0419	698,805	0.0177%
8811	何瑞华	自然人	身份证	44068219*****3288	349,350	0.0089%
8812	张联盟	自然人	身份证	42012219*****0085	191,104	0.0048%
8813	罗帼清	自然人	身份证	44062219*****5425	851,877	0.0216%
8814	扶美环	自然人	身份证	44062219*****3262	850,213	0.0216%
8815	李凤霞	自然人	身份证	44062219*****3247	174,623	0.0044%
8816	陆正河	自然人	身份证	44068219*****3212	742,742	0.0188%
8817	潘小萍	自然人	身份证	44062219*****3228	174,623	0.0044%
8818	梁杏和	自然人	身份证	44062219*****3243	209,568	0.0053%
8819	李淑贤	自然人	身份证	44062219*****3268	174,623	0.0044%
8820	顾金兰	自然人	身份证	44122819*****004X	349,350	0.0089%
8821	罗娣初	自然人	身份证	44062219*****503X	349,350	0.0089%
8822	梁全财	自然人	身份证	44060119*****1512	174,623	0.0044%
8823	郭炳泉	自然人	身份证	44062219*****2159	240,551	0.0061%
8824	谭咏梅	自然人	身份证	44068219*****6067	174,623	0.0044%
8825	罗财	自然人	身份证	44062219*****3226	174,623	0.0044%
8826	余翠婷	自然人	身份证	44068219*****3265	174,623	0.0044%
8827	何剑成	自然人	身份证	44068219*****3233	174,623	0.0044%
8828	林平武	自然人	身份证	44010619*****1992	349,350	0.0089%
8829	梁结芳	自然人	身份证	44062219*****3267	261,985	0.0066%
8830	麦炽嘉	自然人	身份证	44062219*****321X	174,626	0.0044%
8831	麦志成	自然人	身份证	44062219*****3217	174,623	0.0044%
8832	梁旺开	自然人	身份证	44068219*****3289	434,731	0.0110%
8833	潘仲燊	自然人	身份证	44062219*****3319	174,623	0.0044%
8834	李初华	自然人	身份证	44062219*****3234	208,578	0.0053%
8835	区明开	自然人	身份证	44062219*****3251	174,623	0.0044%
8836	吴灿虔	自然人	身份证	44062319*****3637	174,623	0.0044%
8837	梁景恩	自然人	身份证	44068219*****3230	174,623	0.0044%
8838	黄秀兰	自然人	身份证	44062419*****0420	174,623	0.0044%
8839	潘燕霞	自然人	身份证	44068219*****3267	174,623	0.0044%
8840	冯文志	自然人	身份证	44170219*****2215	314,403	0.0080%
8841	黄烽	自然人	身份证	42242519*****0133	174,623	0.0044%
8842	罗国辉	自然人	身份证	44062219*****0012	349,350	0.0089%
8843	潘伟生	自然人	身份证	44068219*****3298	349,350	0.0089%
8844	刘锦标	自然人	身份证	44060119*****3431	174,623	0.0044%
8845	李雪平	自然人	身份证	44068219*****3229	174,626	0.0044%
8846	伍瑞典	自然人	身份证	44068119*****122X	174,623	0.0044%
8847	罗成勇	自然人	身份证	44068219*****3251	873,529	0.0221%

8848	周惠芳	自然人	身份证	44062219*****3223	174,623	0.0044%
8849	岑汉强	自然人	身份证	44062219*****329X	174,623	0.0044%
8850	陈燕金	自然人	身份证	44062219*****330X	174,623	0.0044%
8851	周倩	自然人	身份证	44060219*****2148	349,350	0.0089%
8852	陈近帮	自然人	身份证	44062219*****0319	349,350	0.0089%
8853	陈少媚	自然人	身份证	44068219*****3242	349,350	0.0089%
8854	钟辉荣	自然人	身份证	44062219*****2518	226,050	0.0057%
8855	罗富宁	自然人	身份证	44062219*****3235	174,623	0.0044%
8856	何德球	自然人	身份证	44062219*****3297	349,350	0.0089%
8857	司徒秋玲	自然人	身份证	44070119*****3328	349,350	0.0089%
8858	许燕容	自然人	身份证	44062219*****5028	174,623	0.0044%
8859	黎志伟	自然人	身份证	44062219*****3255	349,350	0.0089%
8860	傅耀源	自然人	身份证	44062219*****2175	1,781,116	0.0451%
8861	郭影兰	自然人	身份证	44062219*****2160	349,350	0.0089%
8862	张瑞霞	自然人	身份证	44068219*****3220	174,623	0.0044%
8863	黄汝七	自然人	身份证	44062219*****3217	174,623	0.0044%
8864	陈干才	自然人	身份证	44062219*****3297	174,623	0.0044%
8865	王国军	自然人	身份证	33900519*****6211	349,350	0.0089%
8866	黄阳坤	自然人	身份证	44062219*****3216	174,623	0.0044%
8867	何顺金	自然人	身份证	44062219*****324X	174,623	0.0044%
8868	邓少英	自然人	身份证	44122219*****122X	174,626	0.0044%
8869	刘有金	自然人	身份证	44062219*****3256	54,062	0.0014%
8870	区泽荣	自然人	身份证	44062219*****3217	1,645	0.0000%
8871	郭汝福	自然人	身份证	44062219*****2136	5,039	0.0001%
8872	邓悦杨	自然人	身份证	44182319*****7038	3,391	0.0001%
8873	陆华湖	自然人	身份证	44062219*****5054	1,645	0.0000%
8874	冯仕元	自然人	身份证	44062219*****3213	1,645	0.0000%
8875	刘伟	自然人	身份证	46002919*****5019	174,623	0.0044%
8876	余就礼	自然人	身份证	44062219*****3277	88,075	0.0022%
8877	潘丽群	自然人	身份证	44068219*****3229	500,000	0.0127%
8878	招结萍	自然人	身份证	44062219*****3222	19,949	0.0005%
8879	冯启昌	自然人	身份证	44062219*****3312	73,283	0.0019%
8880	周福明	自然人	身份证	44062219*****4733	73,283	0.0019%
8881	吴慧娴	自然人	身份证	44062219*****544X	34,842	0.0009%
8882	陈婉	自然人	身份证	44068219*****328X	34,842	0.0009%
8883	余永忠	自然人	身份证	44068219*****3250	69,786	0.0018%
8884	陈洁英	自然人	身份证	44062219*****3227	34,842	0.0009%
8885	陈怀中	自然人	身份证	44062219*****2131	36,505	0.0009%
8886	郭翠容	自然人	身份证	44062219*****3220	261,985	0.0066%

8887	刘兴涛	自然人	身份证	44062419*****0437	182,081	0.0046%
8888	叶敏玲	自然人	身份证	44062219*****3247	18,200	0.0005%
8889	李剑峰	自然人	身份证	44068219*****2117	8,635	0.0002%
8890	余敬昌	自然人	身份证	42011119*****4196	104,630	0.0027%
8891	何启伦	自然人	身份证	44062219*****3217	36,591	0.0009%
8892	区敏霞	自然人	身份证	44068219*****3262	41,300	0.0010%
8893	区建东	自然人	身份证	44062219*****3230	34,842	0.0009%
8894	劳绮红	自然人	身份证	44068219*****3240	34,842	0.0009%
8895	崔雅宜	自然人	身份证	44068219*****3229	36,591	0.0009%
8896	刘文彪	自然人	身份证	44090219*****0052	209,568	0.0053%
8897	郭剑明	自然人	身份证	44068219*****2117	34,842	0.0009%
8898	梁影雪	自然人	身份证	44062219*****3222	87,259	0.0022%
8899	冯凤华	自然人	身份证	44068219*****322X	34,842	0.0009%
8900	李建娣	自然人	身份证	44068219*****2525	174,623	0.0044%
8901	梁兆强	自然人	身份证	44068219*****3236	34,842	0.0009%
8902	陈志华	自然人	身份证	44062219*****3224	87,259	0.0022%
8903	余永华	自然人	身份证	44068219*****3238	36,591	0.0009%
8904	黎伟成	自然人	身份证	44062219*****3217	87,259	0.0022%
8905	何兴华	自然人	身份证	44062219*****3240	73,283	0.0019%
8906	潘绍流	自然人	身份证	44062219*****3216	69,786	0.0018%
8907	梁欢心	自然人	身份证	44068219*****3226	34,842	0.0009%
8908	陈彦敏	自然人	身份证	44062219*****3272	71,535	0.0018%
8909	黄启育	自然人	身份证	44010519*****0011	52,313	0.0013%
8910	高美贤	自然人	身份证	44068219*****5440	34,842	0.0009%
8911	吴健敏	自然人	身份证	44068219*****572X	71,535	0.0018%
8912	潘成康	自然人	身份证	44062219*****3212	69,786	0.0018%
8913	黎志华	自然人	身份证	44062219*****3238	69,786	0.0018%
8914	潘镜伟	自然人	身份证	44062219*****3231	69,786	0.0018%
8915	余永昌	自然人	身份证	44068219*****3218	38,337	0.0010%
8916	刘润刚	自然人	身份证	44062219*****2118	36,591	0.0009%
8917	彭秀媚	自然人	身份证	44062219*****3284	36,591	0.0009%
8918	潘维广	自然人	身份证	44062219*****3213	139,678	0.0035%
8919	何显永	自然人	身份证	44062219*****327X	69,786	0.0018%
8920	何丽容	自然人	身份证	44062219*****3229	69,786	0.0018%
8921	罗旺群	自然人	身份证	44068219*****322X	174,623	0.0044%
8922	苏海华	自然人	身份证	44062219*****3239	36,591	0.0009%
8923	陈云兴	自然人	身份证	44062219*****3243	500,000	0.0127%
8924	余献章	自然人	身份证	44068219*****3217	69,786	0.0018%
8925	黄旦球	自然人	身份证	44062419*****0417	209,568	0.0053%

8926	张培均	自然人	身份证	44068219*****3232	8,635	0.0002%
8927	区杏玉	自然人	身份证	44068219*****3264	106,495	0.0027%
8928	符广权	自然人	身份证	44062219*****321X	174,623	0.0044%
8929	蔡素玉	自然人	身份证	44060219*****0042	34,842	0.0009%
8930	余本基	自然人	身份证	44062219*****3232	174,623	0.0044%
8931	何显桓	自然人	身份证	44062219*****3293	69,786	0.0018%
8932	区金宪	自然人	身份证	44062219*****3273	1,645	0.0000%
8933	冯意珠	自然人	身份证	44062219*****3228	8,217	0.0002%
8934	陈华成	自然人	身份证	44068219*****2119	69,786	0.0018%
8935	陈幼仪	自然人	身份证	44068219*****2120	69,786	0.0018%
8936	李小玲	自然人	身份证	44062219*****3223	69,786	0.0018%
8937	潘丽梅	自然人	身份证	44062219*****3227	34,842	0.0009%
8938	张青梅	自然人	身份证	44062219*****3221	209,568	0.0053%
8939	黎雪霞	自然人	身份证	44062219*****3225	71,535	0.0018%
8940	林志强	自然人	身份证	44062219*****3212	34,842	0.0009%
8941	张杏钰	自然人	身份证	44062219*****3223	34,842	0.0009%
8942	张燕红	自然人	身份证	44068219*****3305	71,535	0.0018%
8943	潘以明	自然人	身份证	44062219*****3232	34,842	0.0009%
8944	潘友群	自然人	身份证	44062219*****3245	43,161	0.0011%
8945	黄秀贞	自然人	身份证	44062219*****3244	34,842	0.0009%
8946	老素兴	自然人	身份证	44062219*****3229	97,743	0.0025%
8947	叶荣均	自然人	身份证	44062219*****3216	34,842	0.0009%
8948	何文健	自然人	身份证	44062219*****3273	108,227	0.0027%
8949	吴锦辉	自然人	身份证	44068219*****3232	34,842	0.0009%
8950	戴政军	自然人	身份证	44062219*****3210	71,535	0.0018%
8951	梁彩玲	自然人	身份证	44062219*****3248	34,842	0.0009%
8952	梁洁娴	自然人	身份证	44062219*****3248	34,842	0.0009%
8953	黎国波	自然人	身份证	44068219*****5413	69,786	0.0018%
8954	郭新铭	自然人	身份证	44062219*****2213	87,259	0.0022%
8955	麦文朗	自然人	身份证	44062219*****3232	34,842	0.0009%
8956	区国忠	自然人	身份证	44062219*****3233	34,842	0.0009%
8957	麦海冰	自然人	身份证	44062219*****3221	34,842	0.0009%
8958	周啟华	自然人	身份证	44062219*****3251	174,623	0.0044%
8959	黄成坚	自然人	身份证	44068219*****321X	34,842	0.0009%
8960	邱亮洪	自然人	身份证	44020219*****091X	34,842	0.0009%
8961	陈丽环	自然人	身份证	44062219*****3286	1,582	0.0000%
8962	吴欢心	自然人	身份证	44062219*****3261	71,535	0.0018%
8963	廖添礼	自然人	身份证	44142419*****5312	71,535	0.0018%
8964	赖少玲	自然人	身份证	44068219*****2529	52,313	0.0013%

8965	冯丽群	自然人	身份证	44062219*****2126	174,623	0.0044%
8966	区二英	自然人	身份证	44062219*****3251	139,678	0.0035%
8967	黄燕清	自然人	身份证	44068219*****2527	71,535	0.0018%
8968	冼琼敏	自然人	身份证	44062219*****3223	43,580	0.0011%
8969	李洁萍	自然人	身份证	44062219*****3301	53,145	0.0013%
8970	龚一中	自然人	身份证	35212719*****2151	12,129	0.0003%
8971	关剑雄	自然人	身份证	44062219*****2139	43,580	0.0011%
8972	麦绮华	自然人	身份证	44062219*****2182	19,863	0.0005%
8973	郭慕姬	自然人	身份证	44068219*****2520	36,591	0.0009%
8974	陆永泰	自然人	身份证	44062219*****3234	1,645	0.0000%
8975	徐德荣	自然人	身份证	44062219*****3214	13,938	0.0004%
8976	冯智芬	自然人	身份证	44068219*****2121	69,786	0.0018%
8977	梁少枝	自然人	身份证	44062219*****3244	34,842	0.0009%
8978	何少慧	自然人	身份证	44062219*****3265	34,842	0.0009%
8979	区春霞	自然人	身份证	44068219*****3223	34,842	0.0009%
8980	黎萍仪	自然人	身份证	44062219*****322X	36,591	0.0009%
8981	张耀良	自然人	身份证	44062219*****3291	209,568	0.0053%
8982	冯银开	自然人	身份证	44062219*****3304	36,591	0.0009%
8983	罗淑芳	自然人	身份证	44062219*****324X	36,593	0.0009%
8984	梁瑞芬	自然人	身份证	44062219*****3289	89,755	0.0023%
8985	冯永章	自然人	身份证	44062219*****5451	34,842	0.0009%
8986	关永佳	自然人	身份证	44068219*****5013	36,591	0.0009%
8987	陈秋兰	自然人	身份证	44062219*****2120	174,623	0.0044%
8988	李建军	自然人	身份证	44068219*****3239	34,844	0.0009%
8989	梁结珠	自然人	身份证	44062219*****3229	174,623	0.0044%
8990	区爱珍	自然人	身份证	44068219*****3247	18,200	0.0005%
8991	谭全德	自然人	身份证	44062219*****3250	69,786	0.0018%
8992	李辉钊	自然人	身份证	44068219*****2519	54,062	0.0014%
8993	李其勋	自然人	身份证	44068219*****323X	139,678	0.0035%
8994	梁丽玉	自然人	身份证	44068219*****3244	34,842	0.0009%
8995	李佩珊	自然人	身份证	44062219*****3280	209,568	0.0053%
8996	罗应波	自然人	身份证	44062219*****3236	34,842	0.0009%
8997	潘顺干	自然人	身份证	44062219*****3219	69,786	0.0018%
8998	吴盛东	自然人	身份证	44068219*****3214	69,786	0.0018%
8999	余健生	自然人	身份证	44068219*****325X	1,645	0.0000%
9000	李志灿	自然人	身份证	44062219*****3251	3,391	0.0001%
9001	李秀娴	自然人	身份证	44068219*****3284	34,842	0.0009%
9002	潘全伟	自然人	身份证	44062219*****3253	52,313	0.0013%
9003	梁成灿	自然人	身份证	44062219*****3232	36,591	0.0009%

9004	关国宜	自然人	身份证	44062219*****2115	8,635	0.0002%
9005	谭伟雄	自然人	身份证	44068219*****2117	34,842	0.0009%
9006	梁翠珊	自然人	身份证	44062219*****2563	71,535	0.0018%
9007	黄松辉	自然人	身份证	44068219*****3215	3,391	0.0001%
9008	关海珠	自然人	身份证	44068219*****2166	52,313	0.0013%
9009	陈礼通	自然人	身份证	44062219*****3212	2,693	0.0001%
9010	关肖崧	自然人	身份证	44062219*****3284	36,591	0.0009%
9011	严锦雄	自然人	身份证	44068219*****3333	96,471	0.0024%
9012	李辉良	自然人	身份证	44062219*****3256	34,842	0.0009%
9013	谭浩华	自然人	身份证	44062419*****0034	296,931	0.0075%
9014	黄广德	自然人	身份证	44062219*****3213	36,505	0.0009%
9015	颜满珍	自然人	身份证	44062219*****3246	34,842	0.0009%
9016	李建暖	自然人	身份证	44062219*****3219	69,786	0.0018%
9017	李汝基	自然人	身份证	44062219*****3276	87,259	0.0022%
9018	曾根财	自然人	身份证	44068219*****5719	34,842	0.0009%
9019	李有成	自然人	身份证	44068219*****3310	71,535	0.0018%
9020	陈贤初	自然人	身份证	44062219*****2136	36,591	0.0009%
9021	何志强	自然人	身份证	44062219*****3218	69,786	0.0018%
9022	梁冠柱	自然人	身份证	44062219*****3210	34,844	0.0009%
9023	何惠莲	自然人	身份证	44062219*****3221	36,505	0.0009%
9024	郭素娟	自然人	身份证	44068219*****3245	34,844	0.0009%
9025	任锐北	自然人	身份证	44068219*****3257	244,514	0.0062%
9026	梁惠芳	自然人	身份证	44062219*****3247	34,842	0.0009%
9027	麦敏红	自然人	身份证	44062219*****3247	69,786	0.0018%
9028	钟志祥	自然人	身份证	44068219*****2518	69,786	0.0018%
9029	陈志同	自然人	身份证	44068219*****3315	34,842	0.0009%
9030	梁均垣	自然人	身份证	44062219*****3218	69,786	0.0018%
9031	冼光成	自然人	身份证	44062219*****0310	341,030	0.0086%
9032	潘伟祥	自然人	身份证	44062219*****3255	87,953	0.0022%
9033	潘润华	自然人	身份证	44068219*****5011	34,842	0.0009%
9034	梁嘉斌	自然人	身份证	44068219*****3228	34,842	0.0009%
9035	区玉玲	自然人	身份证	44062219*****3262	244,514	0.0062%
9036	潘子明	自然人	身份证	44062219*****3297	34,842	0.0009%
9037	招钜发	自然人	身份证	44068219*****5018	52,313	0.0013%
9038	区雄英	自然人	身份证	44068219*****3218	5,139	0.0001%
9039	区雪珍	自然人	身份证	44068219*****3244	52,313	0.0013%
9040	何筠	自然人	身份证	44140219*****1044	19,116	0.0005%
9041	吴广潮	自然人	身份证	44068219*****3232	34,842	0.0009%
9042	任月嫦	自然人	身份证	44078419*****0948	104,867	0.0027%

9043	刘鑫庭	自然人	身份证	44148119*****5545	19,116	0.0005%
9044	何佳春	自然人	身份证	51102519*****8958	34,842	0.0009%
9045	潘倩瑜	自然人	身份证	44068219*****3287	34,842	0.0009%
9046	梁卓轩	自然人	身份证	44068419*****0012	69,786	0.0018%
9047	冼颖容	自然人	身份证	44068219*****3266	34,842	0.0009%
9048	朱华创	自然人	身份证	44078119*****7814	52,313	0.0013%
9049	黎娟	自然人	身份证	43098119*****0029	3,391	0.0001%
9050	梁乐锡	自然人	身份证	44068219*****323X	36,593	0.0009%
9051	李朝琳	自然人	身份证	43012419*****0048	22,611	0.0006%
9052	潘小文	自然人	身份证	44068219*****062X	17,367	0.0004%
9053	梁趣颜	自然人	身份证	44062219*****2541	1,645	0.0000%
9054	邓敏枫	自然人	身份证	44068219*****326X	18,200	0.0005%
9055	陈惠芳	自然人	身份证	44062219*****2521	17,367	0.0004%
9056	何明珠	自然人	身份证	44062219*****2542	86,372	0.0022%
9057	谭三珍	自然人	身份证	44062219*****2526	174,623	0.0044%
9058	麦瑞意	自然人	身份证	44062219*****2525	49,443	0.0013%
9059	老燕琼	自然人	身份证	44062219*****2529	16,480	0.0004%
9060	谭健新	自然人	身份证	44062219*****2510	1,645	0.0000%
9061	关润新	自然人	身份证	44062219*****2513	34,842	0.0009%
9062	崔倩雯	自然人	身份证	44062219*****2524	174,623	0.0044%
9063	李冠强	自然人	身份证	44062219*****2518	62,629	0.0016%
9064	何志坚	自然人	身份证	44062219*****2517	86,449	0.0022%
9065	关绢崧	自然人	身份证	44062219*****2521	349,350	0.0089%
9066	谭菊卿	自然人	身份证	44062219*****2527	34,842	0.0009%
9067	谭笑娥	自然人	身份证	44062219*****2547	3,293	0.0001%
9068	陆要芝	自然人	身份证	44062219*****5024	34,842	0.0009%
9069	卢国贞	自然人	身份证	44062219*****2523	87,259	0.0022%
9070	莫仕明	自然人	身份证	44062219*****2517	16,480	0.0004%
9071	何建婵	自然人	身份证	44062219*****2567	174,623	0.0044%
9072	卢作辉	自然人	身份证	44062219*****2552	87,259	0.0022%
9073	谭惠芳	自然人	身份证	44062219*****2543	116,037	0.0029%
9074	何笑好	自然人	身份证	44062219*****252X	586,777	0.0149%
9075	邓秀英	自然人	身份证	44062219*****2540	104,253	0.0026%
9076	崔孔就	自然人	身份证	44062219*****2513	8,635	0.0002%
9077	颜泽胜	自然人	身份证	44062219*****2510	16,480	0.0004%
9078	崔国海	自然人	身份证	44062219*****2510	34,842	0.0009%
9079	郭欢弟	自然人	身份证	44062219*****2542	12,129	0.0003%
9080	李淑燕	自然人	身份证	44068219*****3241	32,961	0.0008%
9081	梁爱如	自然人	身份证	44062219*****2529	3,293	0.0001%

9082	莫燕琼	自然人	身份证	44282919*****074X	8,635	0.0002%
9083	钟美好	自然人	身份证	44062219*****2529	16,480	0.0004%
9084	何保泉	自然人	身份证	44062219*****2512	16,480	0.0004%
9085	颜能有	自然人	身份证	44062219*****2535	5,139	0.0001%
9086	彭伟强	自然人	身份证	44068219*****2532	17,367	0.0004%
9087	何榆胜	自然人	身份证	44062219*****2519	157,150	0.0040%
9088	胡伟驹	自然人	身份证	44062219*****2535	5,139	0.0001%
9089	邓笑兰	自然人	身份证	44062219*****2521	3,293	0.0001%
9090	周志同	自然人	身份证	44062219*****2515	3,293	0.0001%
9091	何应昌	自然人	身份证	44062219*****2517	3,391	0.0001%
9092	崔布枝	自然人	身份证	44068219*****3230	8,635	0.0002%
9093	梁丽结	自然人	身份证	44062219*****2524	10,380	0.0003%
9094	崔林泉	自然人	身份证	44062219*****2512	3,293	0.0001%
9095	何燕平	自然人	身份证	44062219*****2521	34,842	0.0009%
9096	谭深好	自然人	身份证	44062219*****2543	8,237	0.0002%
9097	霍颖佩	自然人	身份证	44068219*****3220	174,623	0.0044%
9098	冯伟球	自然人	身份证	44062219*****2510	34,842	0.0009%
9099	何洁红	自然人	身份证	44062219*****2547	27,853	0.0007%
9100	邓权章	自然人	身份证	44062219*****2511	17,367	0.0004%
9101	周梨好	自然人	身份证	44062219*****2523	65,927	0.0017%
9102	邓醒强	自然人	身份证	44062219*****2516	11,535	0.0003%
9103	关其昌	自然人	身份证	44062219*****2510	51,821	0.0013%
9104	陈勤芳	自然人	身份证	44068219*****328X	13,182	0.0003%
9105	冯真华	自然人	身份证	44062219*****2517	34,842	0.0009%
9106	冯广成	自然人	身份证	44062219*****2533	34,842	0.0009%
9107	崔标四	自然人	身份证	44062219*****2512	78,524	0.0020%
9108	崔见华	自然人	身份证	44062219*****2572	17,367	0.0004%
9109	黄惠菊	自然人	身份证	44162419*****002X	33,950	0.0009%
9110	胡少英	自然人	身份证	44062219*****2522	3,293	0.0001%
9111	朱秀英	自然人	身份证	44062219*****2520	1,645	0.0000%
9112	崔美容	自然人	身份证	44062219*****2525	49,443	0.0013%
9113	李宝崧	自然人	身份证	44068219*****2522	8,237	0.0002%
9114	冯爱萍	自然人	身份证	44062219*****252X	3,293	0.0001%
9115	陈汝梨	自然人	身份证	44172219*****1469	34,842	0.0009%
9116	关谏意	自然人	身份证	44062219*****2527	34,842	0.0009%
9117	何苏汉	自然人	身份证	44062219*****251X	3,391	0.0001%
9118	崔福建	自然人	身份证	44062219*****251X	17,367	0.0004%
9119	崔萍莲	自然人	身份证	44062219*****2525	349,252	0.0089%
9120	谭仲光	自然人	身份证	44062219*****5014	139,678	0.0035%

9121	崔少红	自然人	身份证	44062219*****252X	86,449	0.0022%
9122	崔艳芳	自然人	身份证	44062219*****2520	20,862	0.0005%
9123	程润兴	自然人	身份证	44062219*****2523	174,623	0.0044%
9124	崔道权	自然人	身份证	44062219*****2858	8,237	0.0002%
9125	程华新	自然人	身份证	44062219*****251X	1,645	0.0000%
9126	何展林	自然人	身份证	44062219*****2515	51,821	0.0013%
9127	李仕文	自然人	身份证	44062219*****2514	524,076	0.0133%
9128	崔福宁	自然人	身份证	44062219*****2518	34,842	0.0009%
9129	黎文垣	自然人	身份证	44062219*****2510	87,259	0.0022%
9130	谭淑珍	自然人	身份证	44062219*****2528	52,313	0.0013%
9131	崔永传	自然人	身份证	44062219*****2531	349,350	0.0089%
9132	李定娇	自然人	身份证	44062219*****2528	9,886	0.0003%
9133	崔伟雄	自然人	身份证	44062219*****2535	174,623	0.0044%
9134	邓伟添	自然人	身份证	44062219*****2519	209,568	0.0053%
9135	梁廷坚	自然人	身份证	44068219*****251X	139,678	0.0035%
9136	李锦明	自然人	身份证	44062219*****2517	34,842	0.0009%
9137	卢沛成	自然人	身份证	44062219*****2539	8,237	0.0002%
9138	何炳辉	自然人	身份证	44062219*****2515	209,568	0.0053%
9139	卢志光	自然人	身份证	44062219*****2516	34,842	0.0009%
9140	黄丽容	自然人	身份证	44062219*****252X	34,468	0.0009%
9141	崔孔星	自然人	身份证	44062219*****2556	166,467	0.0042%
9142	谭发荣	自然人	身份证	44062219*****2517	174,623	0.0044%
9143	崔就欢	自然人	身份证	44062219*****2544	52,313	0.0013%
9144	陈友弟	自然人	身份证	44062219*****2523	174,623	0.0044%
9145	崔齐欢	自然人	身份证	44062219*****2522	34,842	0.0009%
9146	叶月金	自然人	身份证	44062219*****252X	41,830	0.0011%
9147	崔雪卿	自然人	身份证	44062219*****2524	34,842	0.0009%
9148	霍应明	自然人	身份证	44062219*****2514	17,367	0.0004%
9149	崔以福	自然人	身份证	44062219*****2511	3,293	0.0001%
9150	梁甜好	自然人	身份证	44062219*****3247	17,367	0.0004%
9151	李宝崧	自然人	身份证	44062219*****2545	34,842	0.0009%
9152	黄锡贤	自然人	身份证	44062219*****2511	3,391	0.0001%
9153	卢景贤	自然人	身份证	44062219*****2512	348,359	0.0088%
9154	谭连星	自然人	身份证	44062219*****2532	3,391	0.0001%
9155	周丽群	自然人	身份证	44062219*****2526	10,380	0.0003%
9156	崔伍女	自然人	身份证	44062219*****2522	279,314	0.0071%
9157	卢和卿	自然人	身份证	44062219*****2542	34,735	0.0009%
9158	颜烟胜	自然人	身份证	44062219*****257X	8,237	0.0002%
9159	关葵芳	自然人	身份证	44062219*****2520	3,293	0.0001%

9160	老秀容	自然人	身份证	44062219*****2527	1,645	0.0000%
9161	崔满金	自然人	身份证	44062219*****2525	1,645	0.0000%
9162	崔潜和	自然人	身份证	44062219*****2558	5,139	0.0001%
9163	冯绍章	自然人	身份证	44068219*****2517	52,313	0.0013%
9164	梁顺连	自然人	身份证	44062219*****3240	65,480	0.0017%
9165	崔辉棠	自然人	身份证	44062219*****2515	349,350	0.0089%
9166	老燕凤	自然人	身份证	44062219*****2527	17,367	0.0004%
9167	关康信	自然人	身份证	44062219*****2515	34,842	0.0009%
9168	卢桃红	自然人	身份证	44062219*****2521	3,293	0.0001%
9169	崔凯玲	自然人	身份证	44068219*****2526	17,367	0.0004%
9170	崔结玲	自然人	身份证	44062219*****2526	43,580	0.0011%
9171	梁定好	自然人	身份证	44062219*****2524	17,367	0.0004%
9172	谭湛明	自然人	身份证	44062219*****2515	52,313	0.0013%
9173	崔章娣	自然人	身份证	44062219*****2534	17,367	0.0004%
9174	卢启德	自然人	身份证	44062219*****2558	69,786	0.0018%
9175	冯玉琼	自然人	身份证	44062219*****2528	41,830	0.0011%
9176	邓永昌	自然人	身份证	44062219*****2536	17,367	0.0004%
9177	廖洪维	自然人	身份证	44062219*****2519	87,259	0.0022%
9178	蒲丽松	自然人	身份证	44062219*****2520	8,237	0.0002%
9179	谭笑颜	自然人	身份证	44062219*****2525	433,219	0.0110%
9180	崔贤珍	自然人	身份证	44062219*****2512	191,206	0.0048%
9181	何振耀	自然人	身份证	44062219*****2534	17,367	0.0004%
9182	何更崧	自然人	身份证	44062219*****2543	1,645	0.0000%
9183	崔仲文	自然人	身份证	44062219*****2518	1,645	0.0000%
9184	余照明	自然人	身份证	44062219*****2515	174,623	0.0044%
9185	卢国芬	自然人	身份证	44062219*****2525	86,449	0.0022%
9186	陈耀带	自然人	身份证	44062219*****2517	1,645	0.0000%
9187	冯有意	自然人	身份证	44062219*****2529	1,645	0.0000%
9188	崔桂平	自然人	身份证	44062219*****2527	1,645	0.0000%
9189	冯爱娇	自然人	身份证	44062219*****254X	3,293	0.0001%
9190	程梓基	自然人	身份证	44068219*****2535	3,293	0.0001%
9191	李伟文	自然人	身份证	44062219*****2510	4,941	0.0001%
9192	李意芬	自然人	身份证	44068219*****2520	3,293	0.0001%
9193	李惠贞	自然人	身份证	44062219*****328X	87,259	0.0022%
9194	李惠涛	自然人	身份证	44062219*****2540	226,645	0.0057%
9195	李惠贞	自然人	身份证	44062219*****2520	69,786	0.0018%
9196	曾丹莹	自然人	身份证	44062219*****2523	69,786	0.0018%
9197	崔惠莲	自然人	身份证	44062219*****2540	174,623	0.0044%
9198	关锦虹	自然人	身份证	44062219*****2521	174,623	0.0044%

9199	袁国维	自然人	身份证	44062219*****2510	174,623	0.0044%
9200	欧阳美芬	自然人	身份证	44062219*****2522	43,580	0.0011%
9201	朱伯渠	自然人	身份证	44062219*****2538	52,313	0.0013%
9202	李展谊	自然人	身份证	44062219*****2529	244,514	0.0062%
9203	卢永洪	自然人	身份证	44062219*****2515	69,786	0.0018%
9204	邓翠芳	自然人	身份证	44068219*****2540	69,786	0.0018%
9205	傅志勇	自然人	身份证	44062219*****2519	43,580	0.0011%
9206	卢达川	自然人	身份证	44062219*****325X	349,350	0.0089%
9207	崔雪珍	自然人	身份证	44068219*****2542	43,580	0.0011%
9208	梁健雄	自然人	身份证	44068219*****2519	43,580	0.0011%
9209	胡艳葵	自然人	身份证	44068219*****2540	43,580	0.0011%
9210	谭胜维	自然人	身份证	44068219*****2514	34,842	0.0009%
9211	郭少华	自然人	身份证	44062219*****2527	52,313	0.0013%
9212	崔有标	自然人	身份证	44062219*****2539	69,786	0.0018%
9213	何绍祥	自然人	身份证	44068219*****2558	209,323	0.0053%
9214	老广新	自然人	身份证	44062219*****2516	69,786	0.0018%
9215	谭志良	自然人	身份证	44062219*****2558	69,786	0.0018%
9216	梁丽冰	自然人	身份证	44068219*****2568	43,580	0.0011%
9217	尹桂良	自然人	身份证	44062219*****2510	69,786	0.0018%
9218	李彩英	自然人	身份证	44062219*****2528	174,623	0.0044%
9219	崔锡生	自然人	身份证	44062219*****2535	34,842	0.0009%
9220	徐晓霞	自然人	身份证	44068219*****2523	69,786	0.0018%
9221	李秋伦	自然人	身份证	44062219*****2516	69,786	0.0018%
9222	关杜萍	自然人	身份证	44062219*****2525	69,786	0.0018%
9223	李瑞莲	自然人	身份证	44068219*****2149	69,786	0.0018%
9224	崔卫梅	自然人	身份证	44068219*****2525	43,580	0.0011%
9225	刘雪梅	自然人	身份证	44068219*****3223	279,358	0.0071%
9226	冯小红	自然人	身份证	44062219*****2547	52,313	0.0013%
9227	崔永德	自然人	身份证	44062219*****2557	261,985	0.0066%
9228	卢婉霞	自然人	身份证	44062219*****2549	69,786	0.0018%
9229	余翠卿	自然人	身份证	44068219*****2188	34,842	0.0009%
9230	刘建芳	自然人	身份证	44062219*****254X	87,259	0.0022%
9231	苏铭标	自然人	身份证	44062219*****2517	58,974	0.0015%
9232	潘宇雄	自然人	身份证	44062219*****2532	26,106	0.0007%
9233	徐莹	自然人	身份证	44062219*****2522	43,580	0.0011%
9234	朱建辉	自然人	身份证	44132219*****2717	87,259	0.0022%
9235	李智成	自然人	身份证	44062219*****2513	104,732	0.0027%
9236	谭静华	自然人	身份证	44068219*****2526	43,580	0.0011%
9237	崔服华	自然人	身份证	44062219*****2514	69,786	0.0018%

9238	关伟光	自然人	身份证	44068219*****2515	43,580	0.0011%
9239	崔新沛	自然人	身份证	44068219*****2510	17,367	0.0004%
9240	梁启全	自然人	身份证	44062219*****2554	17,367	0.0004%
9241	冯仲标	自然人	身份证	44062219*****2517	34,842	0.0009%
9242	钟苏强	自然人	身份证	44062219*****2556	69,786	0.0018%
9243	崔仕佳	自然人	身份证	44062219*****2532	34,938	0.0009%
9244	黄继来	自然人	身份证	44062219*****2112	1,645	0.0000%
9245	刘艳芬	自然人	身份证	44062219*****2145	3,293	0.0001%
9246	吴兆强	自然人	身份证	44062219*****2117	366,821	0.0093%
9247	叶笑红	自然人	身份证	44062219*****0323	6,787	0.0002%
9248	韦若云	自然人	身份证	44062219*****212X	1,645	0.0000%
9249	张惠芳	自然人	身份证	44062219*****0322	45,326	0.0011%
9250	张冬梅	自然人	身份证	44062219*****0326	45,326	0.0011%
9251	张银彩	自然人	身份证	44062219*****0348	20,862	0.0005%
9252	陈济添	自然人	身份证	44062219*****2119	4,941	0.0001%
9253	曾卓研	自然人	身份证	44062219*****0321	1,645	0.0000%
9254	黄六妹	自然人	港澳居民往来内地通行证	H6035883*****	192,095	0.0049%
9255	关汝煜	自然人	身份证	44062219*****2117	38,241	0.0010%
9256	关佰祥	自然人	身份证	44062219*****2117	1,645	0.0000%
9257	李巧英	自然人	身份证	44062219*****3221	104,732	0.0027%
9258	梁文杰	自然人	身份证	44062219*****2132	3,391	0.0001%
9259	麦植安	自然人	身份证	44062219*****2114	69,786	0.0018%
9260	李艳珠	自然人	身份证	44062219*****2126	6,589	0.0002%
9261	林荣	自然人	身份证	44062219*****2118	1,645	0.0000%
9262	莫琼英	自然人	身份证	44062219*****0324	1,645	0.0000%
9263	朱信全	自然人	身份证	44062219*****0312	174,623	0.0044%
9264	关柳棣	自然人	身份证	44062219*****2122	1,645	0.0000%
9265	陈新成	自然人	身份证	44062219*****2131	1,645	0.0000%
9266	朱笑玲	自然人	身份证	44068219*****214X	34,842	0.0009%
9267	陈炬雄	自然人	身份证	44068219*****2118	1,645	0.0000%
9268	邓惠珍	自然人	身份证	44062219*****2127	8,237	0.0002%
9269	陈楚虹	自然人	身份证	44068219*****2129	1,645	0.0000%
9270	关玉婷	自然人	身份证	44062219*****0322	26,106	0.0007%
9271	丁燕媚	自然人	身份证	44062219*****2123	52,313	0.0013%
9272	关菊仪	自然人	身份证	44068219*****2147	34,842	0.0009%
9273	黄少兰	自然人	身份证	44062219*****0324	3,293	0.0001%
9274	陈银仪	自然人	身份证	44062219*****2126	87,259	0.0022%
9275	董惠仪	自然人	身份证	44062219*****0320	8,237	0.0002%
9276	何燕贞	自然人	身份证	44062219*****2120	8,237	0.0002%

9277	赵湛	自然人	身份证	44062219*****0328	32,961	0.0008%
9278	程雁平	自然人	身份证	44062219*****2141	16,973	0.0004%
9279	郭巧齐	自然人	身份证	44062219*****0320	1,645	0.0000%
9280	梁燕兴	自然人	身份证	44062219*****2127	32,961	0.0008%
9281	区叙安	自然人	身份证	44068219*****2119	16,973	0.0004%
9282	区赐兆	自然人	身份证	44062219*****2157	1,645	0.0000%
9283	潘锦宁	自然人	身份证	44010219*****4017	173,731	0.0044%
9284	邹八珍	自然人	身份证	44062219*****2134	3,391	0.0001%
9285	张巧仙	自然人	身份证	44062219*****2184	1,645	0.0000%
9286	刘耀南	自然人	身份证	44062219*****2118	209,568	0.0053%
9287	刘桂英	自然人	身份证	44062219*****2142	38,337	0.0010%
9288	李海连	自然人	身份证	44062219*****3729	34,842	0.0009%
9289	邓焰奇	自然人	身份证	44062219*****0319	17,367	0.0004%
9290	严月霞	自然人	身份证	44062419*****6922	17,367	0.0004%
9291	翁劲华	自然人	身份证	44062219*****0328	34,842	0.0009%
9292	曾国宁	自然人	身份证	44062219*****2157	69,786	0.0018%
9293	刘健浩	自然人	身份证	44062219*****213X	5,038	0.0001%
9294	区映桥	自然人	身份证	44062219*****2169	4,941	0.0001%
9295	余浩培	自然人	身份证	44062219*****2136	8,237	0.0002%
9296	关爽棣	自然人	身份证	44062219*****2120	5,139	0.0001%
9297	何永成	自然人	身份证	44062219*****2176	246,523	0.0062%
9298	陈国珍	自然人	身份证	44062219*****2208	3,293	0.0001%
9299	潘玉娟	自然人	身份证	44062219*****2185	1,645	0.0000%
9300	李伟倡	自然人	身份证	44062219*****2116	17,367	0.0004%
9301	邵朵萍	自然人	身份证	44062219*****2147	13,843	0.0004%
9302	黄燕芬	自然人	身份证	44062219*****2121	17,367	0.0004%
9303	彭丽珍	自然人	身份证	44062219*****2121	1,645	0.0000%
9304	李力强	自然人	身份证	44062219*****2158	3,391	0.0001%
9305	潘耀恩	自然人	身份证	44062219*****215X	1,645	0.0000%
9306	崔艳英	自然人	身份证	44068219*****2182	9,886	0.0003%
9307	陈庆波	自然人	身份证	44062219*****2113	1,645	0.0000%
9308	麦幼霞	自然人	身份证	44062219*****2124	6,589	0.0002%
9309	李转富	自然人	身份证	44062219*****2128	6,589	0.0002%
9310	陈国成	自然人	身份证	44062219*****211X	43,580	0.0011%
9311	朱伟青	自然人	身份证	44062219*****2116	1,645	0.0000%
9312	陈剑萍	自然人	身份证	44068219*****2125	1,645	0.0000%
9313	黄雪英	自然人	身份证	44062219*****2144	1,645	0.0000%
9314	何趣欢	自然人	身份证	44062219*****2163	20,368	0.0005%
9315	潘作磊	自然人	身份证	44062219*****2130	3,293	0.0001%

9316	余翠娥	自然人	身份证	44062219*****2168	5,039	0.0001%
9317	何惠芳	自然人	身份证	44062219*****2145	22,611	0.0006%
9318	何朵姬	自然人	身份证	44062219*****0323	1,645	0.0000%
9319	曾锦松	自然人	身份证	44062219*****0312	1,645	0.0000%
9320	关炎佳	自然人	身份证	44062219*****2154	17,367	0.0004%
9321	陈江成	自然人	身份证	44062219*****211X	34,842	0.0009%
9322	曾妹华	自然人	身份证	44062219*****2126	209,568	0.0053%
9323	欧润燕	自然人	身份证	44062219*****0346	17,306	0.0004%
9324	陈涌飞	自然人	身份证	44068219*****2152	1,645	0.0000%
9325	关肖芳	自然人	身份证	44062219*****2146	34,842	0.0009%
9326	何以谅	自然人	身份证	44062219*****2139	3,391	0.0001%
9327	梁就祥	自然人	身份证	44062219*****0316	18,818	0.0005%
9328	曾肖珠	自然人	身份证	44062219*****2146	3,293	0.0001%
9329	何正杰	自然人	身份证	44068219*****2135	3,293	0.0001%
9330	张暖	自然人	身份证	44062219*****212X	16,480	0.0004%
9331	刘银卿	自然人	身份证	44062219*****0327	13,874	0.0004%
9332	潘结芝	自然人	身份证	44062219*****2120	74,735	0.0019%
9333	潘玲芝	自然人	身份证	44068219*****2168	69,786	0.0018%
9334	吴幼娣	自然人	身份证	44062219*****2144	3,391	0.0001%
9335	陈钜棠	自然人	身份证	44062219*****2116	3,391	0.0001%
9336	胡趣容	自然人	身份证	44062219*****212X	3,293	0.0001%
9337	曾惠芬	自然人	身份证	44062219*****0325	17,367	0.0004%
9338	李宗万	自然人	身份证	44170219*****1719	454,184	0.0115%
9339	关剑霞	自然人	身份证	44068219*****212X	104,732	0.0027%
9340	关新发	自然人	身份证	44062219*****0318	52,313	0.0013%
9341	潘惠玲	自然人	身份证	44062219*****2144	1,048,256	0.0266%
9342	黎桂珍	自然人	身份证	44062219*****2148	174,626	0.0044%
9343	梁小梅	自然人	身份证	44062219*****0346	57,685	0.0015%
9344	朱闪菲	自然人	身份证	44062219*****0321	174,623	0.0044%
9345	冯建文	自然人	身份证	44062219*****0321	65,927	0.0017%
9346	黎干英	自然人	身份证	44062219*****216X	3,293	0.0001%
9347	关建华	自然人	身份证	44068219*****2189	34,743	0.0009%
9348	张慕仪	自然人	身份证	44062219*****2164	17,367	0.0004%
9349	胡孝广	自然人	身份证	44062219*****2175	960,892	0.0244%
9350	梁少群	自然人	身份证	44062219*****2148	104,735	0.0027%
9351	邓永安	自然人	身份证	44062219*****0311	87,259	0.0022%
9352	郭桂好	自然人	身份证	44062219*****2122	6,886	0.0002%
9353	梁有芳	自然人	身份证	44062219*****2122	8,237	0.0002%
9354	关柳萍	自然人	身份证	44062219*****2146	1,645	0.0000%

9355	潘慕兰	自然人	身份证	44062219*****0327	69,786	0.0018%
9356	曾广基	自然人	身份证	44062219*****0330	34,743	0.0009%
9357	胡娉姬	自然人	身份证	44062219*****0344	34,842	0.0009%
9358	温少兰	自然人	身份证	44062219*****2160	8,237	0.0002%
9359	黄波洪	自然人	身份证	44062219*****2110	19,775	0.0005%
9360	郑嘉荣	自然人	身份证	44068219*****2132	34,842	0.0009%
9361	梁苗珠	自然人	身份证	44062219*****2148	8,237	0.0002%
9362	曾普坚	自然人	身份证	44062219*****2135	34,842	0.0009%
9363	余凤婵	自然人	身份证	44068219*****2121	1,645	0.0000%
9364	何以训	自然人	身份证	44062219*****2116	1,645	0.0000%
9365	何以调	自然人	身份证	44062219*****2112	16,480	0.0004%
9366	曾惠平	自然人	身份证	44062219*****2134	6,886	0.0002%
9367	胡星元	自然人	身份证	44062219*****2170	69,786	0.0018%
9368	冯少兰	自然人	身份证	44062219*****216X	17,367	0.0004%
9369	何志昌	自然人	身份证	44062219*****2110	34,842	0.0009%
9370	岑彩霞	自然人	身份证	44068219*****0321	3,293	0.0001%
9371	霍杏香	自然人	身份证	44062219*****2143	10,380	0.0003%
9372	麦钜成	自然人	身份证	44062219*****0311	1,645	0.0000%
9373	李炳照	自然人	身份证	44062219*****2118	438,458	0.0111%
9374	陈国辉	自然人	身份证	44062219*****2137	208,578	0.0053%
9375	李瑞仪	自然人	身份证	44062219*****212X	174,623	0.0044%
9376	朱群好	自然人	身份证	44062219*****0324	524,076	0.0133%
9377	苏弟财	自然人	身份证	44062219*****2128	22,413	0.0006%
9378	关棠信	自然人	身份证	44062219*****2133	5,039	0.0001%
9379	陈朵华	自然人	身份证	44062219*****2147	1,645	0.0000%
9380	关辉华	自然人	身份证	44068219*****2112	8,503	0.0002%
9381	曾福宁	自然人	身份证	44062219*****2112	174,623	0.0044%
9382	黄建恩	自然人	身份证	44068219*****2116	6,684	0.0002%
9383	潘展程	自然人	身份证	44062219*****2116	3,293	0.0001%
9384	曾永树	自然人	身份证	44062219*****211X	3,391	0.0001%
9385	梁爽	自然人	身份证	44062219*****212X	3,291	0.0001%
9386	柯杏芬	自然人	身份证	44062219*****2164	3,293	0.0001%
9387	熊仕镜	自然人	身份证	44068219*****2118	3,293	0.0001%
9388	曾燕冰	自然人	身份证	44062219*****2160	1,645	0.0000%
9389	陈乃勇	自然人	身份证	44062219*****2132	37,345	0.0009%
9390	朱群芳	自然人	身份证	44062219*****2140	3,391	0.0001%
9391	陈源新	自然人	身份证	44068219*****2119	3,391	0.0001%
9392	岑捷	自然人	身份证	44062219*****2146	3,391	0.0001%
9393	何炳和	自然人	身份证	44062219*****2116	1,645	0.0000%

9394	潘国强	自然人	身份证	44062219*****2112	3,293	0.0001%
9395	赖朵珠	自然人	身份证	44062219*****214X	1,645	0.0000%
9396	区少欢	自然人	身份证	44062219*****2127	17,367	0.0004%
9397	黄惠民	自然人	身份证	44062219*****0316	1,645	0.0000%
9398	曾昭建	自然人	身份证	44062219*****2115	82,408	0.0021%
9399	关楚燕	自然人	身份证	44062219*****2128	8,237	0.0002%
9400	黎佩贞	自然人	身份证	44062219*****2125	1,645	0.0000%
9401	何以七	自然人	身份证	44062219*****2119	3,391	0.0001%
9402	黎刚发	自然人	身份证	44062319*****3111	3,391	0.0001%
9403	何灶生	自然人	身份证	44062219*****213X	13,874	0.0004%
9404	黎泳仪	自然人	身份证	44068219*****2125	3,391	0.0001%
9405	黄伯顺	自然人	身份证	44062219*****2115	3,293	0.0001%
9406	梅笑	自然人	身份证	44062319*****3127	13,771	0.0003%
9407	劳丽娟	自然人	身份证	44062219*****2163	1,645	0.0000%
9408	曾彩联	自然人	身份证	44062219*****2167	3,391	0.0001%
9409	陈乐辉	自然人	身份证	44068219*****2159	1,645	0.0000%
9410	陈盛辉	自然人	身份证	44068219*****2173	1,645	0.0000%
9411	刘永乐	自然人	身份证	44062219*****2157	3,293	0.0001%
9412	郭绮萍	自然人	身份证	44062219*****2206	19,116	0.0005%
9413	曾女	自然人	身份证	44062219*****2122	3,391	0.0001%
9414	黄慕姬	自然人	身份证	44062219*****0328	174,623	0.0044%
9415	区赐铭	自然人	身份证	44062219*****2130	3,293	0.0001%
9416	陈敏珠	自然人	身份证	44062219*****2121	16,973	0.0004%
9417	梁伟清	自然人	身份证	44062219*****211X	1,645	0.0000%
9418	潘仕淦	自然人	身份证	44062219*****2114	3,293	0.0001%
9419	潘淑华	自然人	身份证	44068219*****2142	1,645	0.0000%
9420	陈转喜	自然人	身份证	44062219*****216X	8,635	0.0002%
9421	冼汝佳	自然人	身份证	44060219*****0053	226,811	0.0057%
9422	关晓玲	自然人	身份证	44062219*****0324	51,837	0.0013%
9423	陈显辉	自然人	身份证	44062219*****0354	32,961	0.0008%
9424	陈坤年	自然人	身份证	44062219*****2139	17,367	0.0004%
9425	吴铁恒	自然人	身份证	44062219*****2116	3,391	0.0001%
9426	林养	自然人	身份证	44062219*****0312	17,306	0.0004%
9427	关就	自然人	身份证	44062219*****0312	1,645	0.0000%
9428	黄德婉	自然人	身份证	44062219*****0329	1,645	0.0000%
9429	冼美芬	自然人	身份证	44062219*****2128	33,950	0.0009%
9430	钟信彰	自然人	身份证	44062219*****2121	1,645	0.0000%
9431	潘国才	自然人	身份证	44062219*****2117	11,718	0.0003%
9432	关锡华	自然人	身份证	44062219*****0316	301,626	0.0076%

9433	潘成江	自然人	身份证	44062219*****2157	69,786	0.0018%
9434	何汝享	自然人	身份证	44062219*****2117	3,391	0.0001%
9435	丁爽西	自然人	身份证	44062219*****2125	419,239	0.0106%
9436	黄碟群	自然人	身份证	44062219*****216X	1,645	0.0000%
9437	关洛安	自然人	身份证	44062219*****2116	419,239	0.0106%
9438	关玉箫	自然人	身份证	44062219*****2127	1,645	0.0000%
9439	冯卫希	自然人	身份证	44062219*****2116	3,391	0.0001%
9440	黎津仪	自然人	身份证	44062219*****0334	8,635	0.0002%
9441	黄玉妹	自然人	身份证	44062219*****0323	384,294	0.0097%
9442	李影华	自然人	身份证	44062219*****0326	1,645	0.0000%
9443	潘国亨	自然人	身份证	44062219*****0313	32,961	0.0008%
9444	区肖景	自然人	身份证	44068219*****218X	87,259	0.0022%
9445	曾俭强	自然人	身份证	44062219*****2136	174,623	0.0044%
9446	关浩欣	自然人	身份证	44068219*****2130	181,215	0.0046%
9447	邹海珍	自然人	身份证	43072519*****6063	34,842	0.0009%
9448	冯渐香	自然人	身份证	44068219*****2145	87,259	0.0022%
9449	陈洗江	自然人	身份证	44062219*****2110	1,645	0.0000%
9450	陈丽霞	自然人	身份证	44068219*****218X	1,645	0.0000%
9451	朱国雄	自然人	身份证	44052719*****5338	3,379	0.0001%
9452	吴映兰	自然人	身份证	44062219*****2128	34,842	0.0009%
9453	胡庆福	自然人	身份证	44068219*****2157	1,645	0.0000%
9454	胡永祥	自然人	身份证	44062219*****2155	13,677	0.0003%
9455	关静梅	自然人	身份证	44062219*****2123	26,106	0.0007%
9456	何云棉	自然人	身份证	44062219*****213X	1,645	0.0000%
9457	黎洛鸿	自然人	身份证	44062219*****2118	3,293	0.0001%
9458	黄卫媚	自然人	身份证	44062219*****2162	6,785	0.0002%
9459	张结虹	自然人	身份证	44062219*****0329	13,874	0.0004%
9460	胡珍珍	自然人	身份证	44068219*****218X	1,645	0.0000%
9461	黄应基	自然人	身份证	44062219*****2151	3,293	0.0001%
9462	关桂珍	自然人	身份证	44062219*****2121	1,645	0.0000%
9463	冯玉琼	自然人	身份证	44062219*****214X	3,293	0.0001%
9464	吴慕兰	自然人	身份证	44062219*****2122	25,214	0.0006%
9465	胡宝珍	自然人	身份证	44068219*****2124	1,645	0.0000%
9466	区爱莲	自然人	身份证	44062219*****2122	1,645	0.0000%
9467	沈伟仪	自然人	身份证	44062219*****1020	82,408	0.0021%
9468	曾永昌	自然人	身份证	44068219*****2174	3,391	0.0001%
9469	吴暖仪	自然人	身份证	44062219*****0326	34,529	0.0009%
9470	关伟玲	自然人	身份证	44068219*****2129	743,733	0.0189%
9471	何以钊	自然人	身份证	44062219*****2232	3,293	0.0001%

9472	关洁雯	自然人	身份证	44062219*****212X	5,139	0.0001%
9473	陈芙珠	自然人	身份证	44062219*****2149	1,645	0.0000%
9474	余焯文	自然人	身份证	44068219*****2159	1,645	0.0000%
9475	曾少兰	自然人	身份证	44062219*****2163	174,623	0.0044%
9476	何福	自然人	身份证	44062219*****2161	3,293	0.0001%
9477	张惠玲	自然人	身份证	44062219*****2126	1,645	0.0000%
9478	张志强	自然人	身份证	44062219*****2178	3,293	0.0001%
9479	温少肩	自然人	身份证	44062219*****2128	1,645	0.0000%
9480	关杨安	自然人	身份证	44062219*****211X	3,293	0.0001%
9481	陈细球	自然人	身份证	44062219*****2114	8,237	0.0002%
9482	李凤仪	自然人	身份证	44062219*****2128	17,367	0.0004%
9483	何燕心	自然人	身份证	44062219*****2125	1,645	0.0000%
9484	关昌洪	自然人	身份证	44062219*****2114	16,480	0.0004%
9485	黎佩霏	自然人	身份证	44062219*****0326	1,645	0.0000%
9486	何耀明	自然人	身份证	44062219*****5712	1,645	0.0000%
9487	陈志明	自然人	身份证	44062219*****0311	6,787	0.0002%
9488	梁玉婵	自然人	身份证	44068219*****5746	1,645	0.0000%
9489	黄婉红	自然人	身份证	44062219*****0325	34,842	0.0009%
9490	梁云芳	自然人	身份证	44062219*****0322	34,842	0.0009%
9491	潘玉	自然人	身份证	44062219*****2111	1,645	0.0000%
9492	关绮霞	自然人	身份证	44068219*****212X	34,842	0.0009%
9493	冼立明	自然人	身份证	44068219*****0333	174,623	0.0044%
9494	李凤梅	自然人	身份证	44122219*****4421	1,645	0.0000%
9495	何二贵	自然人	身份证	44062219*****2131	16,480	0.0004%
9496	何广生	自然人	身份证	44062219*****211X	3,391	0.0001%
9497	潘淑英	自然人	身份证	44068219*****2149	3,391	0.0001%
9498	关玉英	自然人	身份证	44062219*****0321	16,480	0.0004%
9499	潘淑芳	自然人	身份证	44062219*****2206	1,645	0.0000%
9500	关国安	自然人	身份证	44062219*****2112	521,600	0.0132%
9501	苏锐昌	自然人	身份证	44062219*****2113	17,367	0.0004%
9502	关泳姬	自然人	身份证	44062219*****2145	4,941	0.0001%
9503	潘瑞平	自然人	身份证	44062219*****2148	8,237	0.0002%
9504	严加玲	自然人	身份证	44062219*****2141	1,144,357	0.0290%
9505	朱惠桃	自然人	身份证	44062219*****2181	10,380	0.0003%
9506	郭嫦英	自然人	身份证	44062219*****2124	1,645	0.0000%
9507	刘永成	自然人	身份证	44062219*****2119	786,166	0.0199%
9508	冯巧枝	自然人	身份证	44062219*****2144	3,293	0.0001%
9509	张钊荣	自然人	身份证	44068219*****2150	17,272	0.0004%
9510	何桂姬	自然人	身份证	44062219*****2200	3,391	0.0001%

9511	胡碧贤	自然人	身份证	44068219*****2167	104,732	0.0027%
9512	黄锡培	自然人	身份证	44062219*****2118	9,435,132	0.2392%
9513	冯少梅	自然人	身份证	44062219*****2121	17,367	0.0004%
9514	刘裕生	自然人	身份证	44062219*****2113	3,293	0.0001%
9515	欧树明	自然人	身份证	44062219*****0338	17,367	0.0004%
9516	欧卉青	自然人	身份证	44062219*****0327	17,367	0.0004%
9517	冼秀琼	自然人	身份证	44062219*****0321	34,842	0.0009%
9518	罗锡琰	自然人	身份证	44062219*****2122	8,237	0.0002%
9519	李冠能	自然人	身份证	44062219*****251X	1,645	0.0000%
9520	谢汝敏	自然人	身份证	44062219*****3228	71,535	0.0018%
9521	曾咏芬	自然人	身份证	44062219*****0346	108,227	0.0027%
9522	黄子伟	自然人	身份证	44062219*****0337	69,786	0.0018%
9523	关妹姬	自然人	身份证	44062219*****0320	6,886	0.0002%
9524	陈庆强	自然人	身份证	44062219*****2115	9,886	0.0003%
9525	张月霞	自然人	身份证	44062219*****2147	4,941	0.0001%
9526	夏群英	自然人	身份证	44062219*****0326	1,645	0.0000%
9527	陈兆棠	自然人	身份证	44062219*****0316	34,842	0.0009%
9528	温彩飞	自然人	身份证	44062219*****0328	34,842	0.0009%
9529	李文健	自然人	身份证	44062219*****2515	174,623	0.0044%
9530	区伯规	自然人	身份证	44062219*****2131	34,842	0.0009%
9531	罗暖华	自然人	身份证	44062219*****0329	174,623	0.0044%
9532	曾六妹	自然人	身份证	44062219*****2124	33,950	0.0009%
9533	陈霞芳	自然人	身份证	44062219*****2124	22,611	0.0006%
9534	关池信	自然人	身份证	44062219*****211X	33,950	0.0009%
9535	董丽娟	自然人	身份证	44062219*****2125	1,645	0.0000%
9536	潘国果	自然人	身份证	44062219*****2110	5,109	0.0001%
9537	朱玲姬	自然人	身份证	44062219*****0327	3,293	0.0001%
9538	刘翰见	自然人	身份证	44062219*****2150	3,391	0.0001%
9539	郭海强	自然人	身份证	44068219*****2132	1,645	0.0000%
9540	关坚强	自然人	身份证	44060219*****0012	1,645	0.0000%
9541	陈孝学	自然人	身份证	44062219*****2112	261,985	0.0066%
9542	潘本悦	自然人	身份证	44062219*****2111	3,293	0.0001%
9543	何啟源	自然人	身份证	44062219*****2115	17,367	0.0004%
9544	曾荫余	自然人	身份证	44062219*****2159	25,958	0.0007%
9545	关玉姬	自然人	身份证	44062219*****2124	174,623	0.0044%
9546	明嘉文	自然人	身份证	44062219*****2142	174,623	0.0044%
9547	陈绮玲	自然人	身份证	44068219*****2120	3,391	0.0001%
9548	区賜全	自然人	身份证	44062219*****2114	3,293	0.0001%
9549	潘景牛	自然人	身份证	44062219*****2112	3,293	0.0001%

9550	许就泉	自然人	身份证	44062219*****2110	6,589	0.0002%
9551	梁镇光	自然人	身份证	44062219*****211X	69,786	0.0018%
9552	区务兰	自然人	身份证	44062219*****2129	9,886	0.0003%
9553	熊仕光	自然人	身份证	44062219*****213X	3,391	0.0001%
9554	关锡添	自然人	身份证	44062219*****2114	3,293	0.0001%
9555	黎理通	自然人	身份证	44062219*****2139	803,719	0.0204%
9556	谭惠清	自然人	身份证	44062219*****2168	87,259	0.0022%
9557	欧东梅	自然人	身份证	44068219*****2167	3,293	0.0001%
9558	岑英霞	自然人	身份证	44062219*****2121	16,480	0.0004%
9559	朱展芝	自然人	身份证	44062219*****2121	9,886	0.0003%
9560	吴国佳	自然人	身份证	44062219*****2111	17,367	0.0004%
9561	梅月棣	自然人	身份证	44062219*****2145	4,941	0.0001%
9562	岑闪卿	自然人	身份证	44062219*****2142	524,076	0.0133%
9563	岑艳卿	自然人	身份证	44062219*****2123	2,200,360	0.0558%
9564	何汝健	自然人	身份证	44062219*****2133	3,293	0.0001%
9565	陈奴辉	自然人	身份证	44062219*****2133	3,293	0.0001%
9566	区婉芬	自然人	身份证	44068219*****2167	3,293	0.0001%
9567	张绛茜	自然人	身份证	44062219*****0325	16,480	0.0004%
9568	曾贺仪	自然人	身份证	44062219*****0342	17,367	0.0004%
9569	潘香兰	自然人	身份证	44062219*****2123	17,367	0.0004%
9570	张雅芬	自然人	身份证	44062219*****2126	1,645	0.0000%
9571	关闪英	自然人	身份证	44062219*****2128	349,350	0.0089%
9572	关根宜	自然人	身份证	44062219*****2111	17,367	0.0004%
9573	陈永康	自然人	身份证	44062219*****2176	25,117	0.0006%
9574	黄淦光	自然人	身份证	44062219*****0316	25,876	0.0007%
9575	梁向欣	自然人	身份证	44068219*****2163	8,571	0.0002%
9576	陈亮华	自然人	身份证	44062219*****0338	8,635	0.0002%
9577	关镜章	自然人	身份证	44062219*****2117	3,391	0.0001%
9578	陈铨钊	自然人	身份证	44062219*****2151	157,150	0.0040%
9579	陈醒华	自然人	身份证	44068219*****2151	3,391	0.0001%
9580	简少芬	自然人	身份证	44062219*****0321	3,391	0.0001%
9581	黄胜清	自然人	身份证	44092419*****2766	190,219	0.0048%
9582	关慧华	自然人	身份证	44062219*****0324	1,645	0.0000%
9583	林贺茜	自然人	身份证	44062219*****2165	34,842	0.0009%
9584	冯凤玲	自然人	身份证	44062219*****2122	786,166	0.0199%
9585	黄笑萍	自然人	身份证	44062219*****2182	1,645	0.0000%
9586	陈乐成	自然人	身份证	44068219*****2110	1,645	0.0000%
9587	关浣仪	自然人	身份证	44062219*****0323	17,367	0.0004%
9588	关广文	自然人	身份证	44068219*****2151	17,367	0.0004%

9589	李华兴	自然人	身份证	44068219*****2141	82,408	0.0021%
9590	黄渺玲	自然人	身份证	44062219*****212X	82,408	0.0021%
9591	邝少萍	自然人	身份证	44062219*****0326	279,459	0.0071%
9592	潘婉芳	自然人	身份证	44068219*****0329	104,732	0.0027%
9593	关星光	自然人	身份证	44062219*****0314	1,645	0.0000%
9594	朱广恒	自然人	身份证	44068219*****2113	1,182,195	0.0300%
9595	刘惠芳	自然人	身份证	44062219*****2127	86,449	0.0022%
9596	关铨和	自然人	身份证	44062219*****0319	3,391	0.0001%
9597	关彩文	自然人	身份证	44062219*****214X	139,678	0.0035%
9598	李慧红	自然人	身份证	44062219*****0328	86,449	0.0022%
9599	冯伍妹	自然人	身份证	44062219*****0324	17,222	0.0004%
9600	黄顺珍	自然人	身份证	44062219*****2126	23,072	0.0006%
9601	冯杏仪	自然人	身份证	44062219*****0329	176,372	0.0045%
9602	关幼玲	自然人	身份证	44062219*****212X	3,293	0.0001%
9603	麦淑玲	自然人	身份证	44062219*****0323	16,480	0.0004%
9604	陈勇成	自然人	身份证	44068219*****2179	10,181	0.0003%
9605	关爱姬	自然人	身份证	44062219*****2129	32,961	0.0008%
9606	邓伟玲	自然人	身份证	44062219*****0348	3,391	0.0001%
9607	黄绮萍	自然人	身份证	44062219*****2120	20,867	0.0005%
9608	关巧兰	自然人	身份证	44062219*****0320	181,613	0.0046%
9609	陈秀梅	自然人	身份证	44062219*****2129	52,313	0.0013%
9610	关惠珍	自然人	身份证	44062219*****2142	3,391	0.0001%
9611	胡彬祥	自然人	身份证	44062219*****2119	32,961	0.0008%
9612	曾玲儿	自然人	身份证	44068219*****216X	87,259	0.0022%
9613	潘碧玉	自然人	身份证	44062219*****2122	87,259	0.0022%
9614	梁六根	自然人	身份证	44062219*****0312	9,886	0.0003%
9615	严伟雄	自然人	身份证	44062219*****2117	16,480	0.0004%
9616	邓兴尧	自然人	身份证	44062219*****2113	3,293	0.0001%
9617	冼兆培	自然人	身份证	44062219*****0310	41,830	0.0011%
9618	关玉华	自然人	身份证	44062219*****2123	1,222,879	0.0310%
9619	廖美华	自然人	身份证	43242119*****4025	164,819	0.0042%
9620	关俭初	自然人	身份证	44068219*****2172	32,961	0.0008%
9621	曾祐成	自然人	身份证	44062219*****2111	4,941	0.0001%
9622	关伟添	自然人	身份证	44062219*****0314	8,237	0.0002%
9623	梁绍芳	自然人	身份证	44068219*****5712	69,786	0.0018%
9624	周养钊	自然人	身份证	44062219*****0310	329,641	0.0084%
9625	关剑咏	自然人	身份证	44068219*****2129	6,886	0.0002%
9626	黄文澜	自然人	身份证	44062219*****034X	34,842	0.0009%
9627	陈窈莎	自然人	身份证	44062219*****0324	13,182	0.0003%

9628	胡煜成	自然人	身份证	44062219*****2196	13,479	0.0003%
9629	张贤棠	自然人	身份证	44062219*****2111	16,973	0.0004%
9630	陈娴珠	自然人	身份证	44062219*****0325	34,842	0.0009%
9631	岑锦祥	自然人	身份证	44062219*****0311	384,294	0.0097%
9632	朱雪芝	自然人	身份证	44062219*****2126	81,187	0.0021%
9633	关惠玲	自然人	身份证	44062219*****2123	3,391	0.0001%
9634	张小华	自然人	身份证	44068219*****2126	16,973	0.0004%
9635	邓敏贞	自然人	身份证	44068219*****216X	112,940	0.0029%
9636	潘建飞	自然人	身份证	44062219*****2119	3,391	0.0001%
9637	谭秀珍	自然人	身份证	44062219*****0324	314,403	0.0080%
9638	潘建利	自然人	身份证	44062219*****2139	3,391	0.0001%
9639	李桂连	自然人	身份证	44062219*****2127	34,842	0.0009%
9640	曾文煜	自然人	身份证	44068219*****2117	34,842	0.0009%
9641	谭家敏	自然人	身份证	44068219*****2125	17,367	0.0004%
9642	朱镇祥	自然人	身份证	44068219*****2130	34,842	0.0009%
9643	潘甜荷	自然人	身份证	44062219*****2126	32,961	0.0008%
9644	关嫡珠	自然人	身份证	44062219*****2180	161,404	0.0041%
9645	黄貽瑞	自然人	身份证	44068219*****2154	60,017	0.0015%
9646	朱秀好	自然人	身份证	44068219*****2146	87,259	0.0022%
9647	关趣玲	自然人	身份证	44062219*****2147	34,842	0.0009%
9648	刘恩明	自然人	身份证	44068219*****2137	489,131	0.0124%
9649	柯惠芬	自然人	身份证	44062219*****2147	8,237	0.0002%
9650	陈淑仪	自然人	身份证	44062219*****2126	83,397	0.0021%
9651	刘凤喜	自然人	身份证	44068219*****2120	3,391	0.0001%
9652	傅兴云	自然人	身份证	44062219*****0318	87,259	0.0022%
9653	张淑珍	自然人	身份证	44062219*****0325	329,641	0.0084%
9654	曾肖红	自然人	身份证	44068219*****6024	34,842	0.0009%
9655	潘要好	自然人	身份证	44062219*****2142	6,886	0.0002%
9656	朱文勇	自然人	身份证	44068219*****0316	17,367	0.0004%
9657	黄汉生	自然人	身份证	44062219*****2130	3,293	0.0001%
9658	程国炽	自然人	身份证	44062219*****2113	3,293	0.0001%
9659	洗朵脚	自然人	身份证	44062219*****0327	174,623	0.0044%
9660	关泳芬	自然人	身份证	44062219*****0326	34,842	0.0009%
9661	潘焯全	自然人	身份证	44062219*****2113	3,391	0.0001%
9662	潘惠兰	自然人	身份证	44062219*****2123	6,589	0.0002%
9663	劳伟雄	自然人	身份证	44062219*****0314	34,842	0.0009%
9664	关志祥	自然人	身份证	44062219*****0315	227,041	0.0058%
9665	曾小龙	自然人	身份证	43282619*****001X	34,842	0.0009%
9666	关定娇	自然人	身份证	44062219*****0320	3,391	0.0001%

9667	吴幼珍	自然人	身份证	44062219*****0329	34,842	0.0009%
9668	刘根	自然人	身份证	44062219*****2118	3,391	0.0001%
9669	岑力文	自然人	身份证	44062219*****0319	52,313	0.0013%
9670	关海宜	自然人	身份证	44062219*****2114	34,842	0.0009%
9671	张冠仪	自然人	身份证	44062219*****2140	174,623	0.0044%
9672	朱伟华	自然人	身份证	44062219*****0317	19,874	0.0005%
9673	关显强	自然人	身份证	44068219*****2119	176,372	0.0045%
9674	丁仪卿	自然人	身份证	44062219*****2126	49,443	0.0013%
9675	区建芳	自然人	身份证	44062219*****0320	34,842	0.0009%
9676	朱至吉	自然人	身份证	44062219*****2134	34,346	0.0009%
9677	张志坚	自然人	身份证	44062219*****2157	174,623	0.0044%
9678	朱明喜	自然人	身份证	44062219*****2188	23,863	0.0006%
9679	曾广浩	自然人	身份证	44062219*****2133	17,367	0.0004%
9680	梁趣霞	自然人	身份证	44062219*****0321	52,313	0.0013%
9681	李银芳	自然人	身份证	44062219*****2169	4,941	0.0001%
9682	何炳源	自然人	身份证	44062219*****211X	1,645	0.0000%
9683	陈伟亮	自然人	身份证	44062219*****0316	1,645	0.0000%
9684	区啟安	自然人	身份证	44062219*****2154	4,941	0.0001%
9685	关楚枝	自然人	身份证	44068219*****2126	16,480	0.0004%
9686	刘钊应	自然人	身份证	44062219*****2132	17,367	0.0004%
9687	黄雪芳	自然人	身份证	44062219*****2122	9,886	0.0003%
9688	区兑安	自然人	身份证	44062219*****2111	6,589	0.0002%
9689	陈鹤源	自然人	身份证	44062219*****2136	54,818	0.0014%
9690	朱伟全	自然人	身份证	44062219*****211X	3,293	0.0001%
9691	胡惠荣	自然人	身份证	44062219*****2135	32,961	0.0008%
9692	郑潮安	自然人	身份证	44062219*****2118	873,529	0.0221%
9693	何利章	自然人	身份证	44062219*****2137	8,237	0.0002%
9694	黎淡兰	自然人	身份证	44062219*****2122	52,313	0.0013%
9695	区余安	自然人	身份证	44062219*****2114	3,391	0.0001%
9696	区敏华	自然人	身份证	44060219*****1562	1,645	0.0000%
9697	潘仕枝	自然人	身份证	44062219*****2117	3,293	0.0001%
9698	陈炎章	自然人	身份证	44062219*****0312	174,623	0.0044%
9699	黄蔚达	自然人	身份证	44060119*****0316	209,568	0.0053%
9700	陆可立	自然人	身份证	44060219*****0629	174,623	0.0044%
9701	曾肖梅	自然人	身份证	44062219*****0322	261,985	0.0066%
9702	黄蔚绵	自然人	身份证	44060119*****0623	174,623	0.0044%
9703	胡婉茜	自然人	身份证	44068219*****2145	349,350	0.0089%
9704	丁文健	自然人	身份证	44068219*****3233	174,623	0.0044%
9705	关捷兰	自然人	身份证	44062219*****2520	697,812	0.0177%

9706	关树昌	自然人	身份证	44062219*****211X	209,568	0.0053%
9707	关取兰	自然人	身份证	44062219*****2527	174,623	0.0044%
9708	程豪斌	自然人	身份证	44062219*****2116	174,623	0.0044%
9709	彭丽华	自然人	身份证	44062219*****2121	1,048,256	0.0266%
9710	廖掌棠	自然人	身份证	44062219*****2514	227,041	0.0058%
9711	麦炽财	自然人	身份证	44062219*****211X	559,022	0.0142%
9712	关艺红	自然人	身份证	44068219*****2126	244,501	0.0062%
9713	关养星	自然人	身份证	44062219*****2513	1,397,708	0.0354%
9714	周志尤	自然人	身份证	44062219*****2519	349,350	0.0089%
9715	邹雪冰	自然人	身份证	44068219*****216X	174,623	0.0044%
9716	黄蔚健	自然人	身份证	44060119*****0319	174,623	0.0044%
9717	关柱来	自然人	身份证	44062219*****0335	174,623	0.0044%
9718	黄慰华	自然人	身份证	44060119*****0963	174,623	0.0044%
9719	刘永中	自然人	身份证	45252319*****5979	174,623	0.0044%
9720	林国梁	自然人	身份证	11022119*****8331	1,555,004	0.0394%
9721	麦彩琼	自然人	身份证	44062219*****254X	524,076	0.0133%
9722	梁健琨	自然人	身份证	44062219*****2543	209,568	0.0053%
9723	陈炽坚	自然人	身份证	44062219*****1011	279,459	0.0071%
9724	罗水莲	自然人	身份证	36210119*****0024	349,350	0.0089%
9725	廖创天	自然人	身份证	44062219*****2153	1,047,846	0.0266%
9726	陈照华	自然人	身份证	44062219*****2137	638,474	0.0162%
9727	张国徽	自然人	身份证	44062219*****2113	2,620,796	0.0664%
9728	关坚女	自然人	身份证	44062219*****216X	349,251	0.0089%
9729	谭尚芬	自然人	身份证	44062219*****2547	349,350	0.0089%
9730	李利华	自然人	身份证	44062219*****0315	285,085	0.0072%
9731	陈江强	自然人	身份证	44062219*****2137	5,241,694	0.1329%
9732	关璐琳	自然人	身份证	44068219*****2160	873,529	0.0221%
9733	江文君	自然人	身份证	33262319*****5833	5,464,877	0.1385%
9734	李利安	自然人	身份证	44062219*****0319	349,350	0.0089%
9735	胡淑英	自然人	身份证	44062219*****2546	174,623	0.0044%
9736	区惠琼	自然人	身份证	44062219*****0327	1,747,161	0.0443%
9737	关艳英	自然人	身份证	44062219*****2122	174,623	0.0044%
9738	关展辉	自然人	身份证	44062219*****0310	873,529	0.0221%
9739	陈石伦	自然人	身份证	44062219*****2156	174,623	0.0044%
9740	吴月媚	自然人	身份证	44060219*****0041	91,419	0.0023%
9741	卢志昌	自然人	身份证	44068219*****2116	174,623	0.0044%
9742	关志康	自然人	身份证	44062219*****0314	174,623	0.0044%
9743	马秋河	自然人	身份证	44062219*****0327	174,623	0.0044%
9744	张拾妹	自然人	身份证	44062219*****2182	524,076	0.0133%

9745	朱广勇	自然人	身份证	44062219*****2115	873,529	0.0221%
9746	关亮华	自然人	身份证	44062219*****0313	261,985	0.0066%
9747	郑梅芝	自然人	身份证	44182219*****1967	422,418	0.0107%
9748	谭伟良	自然人	身份证	44062219*****2531	261,985	0.0066%
9749	陈少棠	自然人	身份证	44062219*****2162	174,623	0.0044%
9750	陈桂萍	自然人	身份证	44062219*****0329	174,623	0.0044%
9751	朱幼飞	自然人	身份证	44062219*****2144	349,350	0.0089%
9752	关美玲	自然人	身份证	44062219*****2149	174,623	0.0044%
9753	潘炳辉	自然人	身份证	44062219*****2170	524,076	0.0133%
9754	关女英	自然人	身份证	44062219*****2127	524,076	0.0133%
9755	朱幼颜	自然人	身份证	44062219*****2127	174,623	0.0044%
9756	陈杰明	自然人	身份证	44062219*****211X	174,623	0.0044%
9757	范乃军	自然人	身份证	44172219*****0019	174,623	0.0044%
9758	陈洁仪	自然人	身份证	44068219*****2169	873,529	0.0221%
9759	冼玉颜	自然人	身份证	44062219*****2144	174,623	0.0044%
9760	邓伟文	自然人	身份证	44062219*****0312	174,623	0.0044%
9761	邓应培	自然人	身份证	44062219*****0317	524,076	0.0133%
9762	李云健	自然人	身份证	44122819*****1632	174,623	0.0044%
9763	黎淑敏	自然人	身份证	44062219*****5022	174,623	0.0044%
9764	何幸儿	自然人	身份证	44062319*****2029	174,623	0.0044%
9765	陈婉萍	自然人	身份证	44062219*****2128	174,623	0.0044%
9766	陈秀丽	自然人	身份证	44062219*****2144	349,350	0.0089%
9767	陈深棠	自然人	身份证	44062219*****2165	174,623	0.0044%
9768	朱海生	自然人	身份证	44062219*****0330	174,623	0.0044%
9769	关绍华	自然人	身份证	45233019*****1611	174,623	0.0044%
9770	崔焕崧	自然人	身份证	44062219*****2520	524,076	0.0133%
9771	黄耀殷	自然人	身份证	44062219*****0319	174,623	0.0044%
9772	余世昌	自然人	身份证	44068219*****2115	174,623	0.0044%
9773	黄德安	自然人	身份证	44062219*****211X	174,623	0.0044%
9774	崔侨好	自然人	身份证	44062219*****2520	174,623	0.0044%
9775	潘结霞	自然人	身份证	44062219*****2121	524,076	0.0133%
9776	张少娥	自然人	身份证	44062219*****2522	174,623	0.0044%
9777	陈润清	自然人	身份证	44062219*****0310	314,403	0.0080%
9778	黄焯培	自然人	身份证	44062219*****2119	5,241,694	0.1329%
9779	郭菊平	自然人	身份证	44062219*****2165	5,241,694	0.1329%
9780	胡宝珍	自然人	身份证	44062219*****2144	5,241,694	0.1329%
9781	黄俭培	自然人	身份证	44062219*****2135	5,241,694	0.1329%
9782	郑梅芳	自然人	身份证	44068219*****2123	174,623	0.0044%
9783	黄玉霞	自然人	身份证	44062219*****5022	174,623	0.0044%

9784	区洁雯	自然人	身份证	44062219*****2543	524,076	0.0133%
9785	蔡伟崇	自然人	身份证	44068219*****403X	174,623	0.0044%
9786	陈海源	自然人	身份证	44068219*****2112	349,252	0.0089%
9787	黎务兰	自然人	身份证	44068219*****2164	873,529	0.0221%
9788	张永桂	自然人	身份证	44062219*****2138	349,350	0.0089%
9789	黄建棣	自然人	身份证	44062219*****2148	1,645	0.0000%
9790	老远强	自然人	身份证	44062219*****2516	174,623	0.0044%
9791	钟兆祥	自然人	身份证	44062219*****2519	174,623	0.0044%
9792	苏桂霞	自然人	身份证	44062419*****0028	349,350	0.0089%
9793	郭伟光	自然人	身份证	44062219*****2111	524,076	0.0133%
9794	赵丽贞	自然人	身份证	44062319*****4221	524,076	0.0133%
9795	谢治惟	自然人	身份证	36210119*****0651	524,076	0.0133%
9796	阮子彬	自然人	身份证	44062319*****3634	130,156	0.0033%
9797	李艳心	自然人	身份证	44062319*****5426	174,623	0.0044%
9798	柳黔忠	自然人	身份证	36010219*****5859	174,623	0.0044%
9799	刘婉兰	自然人	身份证	44062219*****2122	174,623	0.0044%
9800	李志光	自然人	身份证	44062219*****2113	2,271,342	0.0576%
9801	谢仲贵	自然人	身份证	44062219*****0319	524,076	0.0133%
9802	叶昌盛	自然人	身份证	44172219*****6211	105,323	0.0027%
9803	岑坤明	自然人	身份证	44062219*****2130	349,350	0.0089%
9804	彭雪好	自然人	身份证	44062219*****2180	174,623	0.0044%
9805	伍美兰	自然人	身份证	44062219*****2221	1,645	0.0000%
9806	关加乐	自然人	身份证	44062219*****0315	19,874	0.0005%
9807	邓沃培	自然人	身份证	44062219*****2115	46,147	0.0012%
9808	关洁雯	自然人	身份证	44062219*****0322	16,973	0.0004%
9809	关荇科	自然人	身份证	44062219*****2517	34,842	0.0009%
9810	陈爱金	自然人	身份证	44062219*****2184	8,237	0.0002%
9811	何洁萍	自然人	身份证	44062219*****2128	16,480	0.0004%
9812	崔二珍	自然人	身份证	44062219*****2521	5,139	0.0001%
9813	曾肖英	自然人	身份证	44062219*****2142	69,786	0.0018%
9814	关均全	自然人	身份证	44062419*****0019	228,704	0.0058%
9815	张满荣	自然人	身份证	44062219*****2111	69,786	0.0018%
9816	关静芳	自然人	身份证	44072619*****0620	69,786	0.0018%
9817	关敏仪	自然人	身份证	44068219*****2127	69,786	0.0018%
9818	黄国超	自然人	身份证	44068219*****3299	36,591	0.0009%
9819	何锦华	自然人	身份证	44062219*****5719	69,786	0.0018%
9820	陈伟力	自然人	身份证	44062219*****0314	174,623	0.0044%
9821	陈洁萍	自然人	身份证	44062219*****2148	104,735	0.0027%
9822	关然巧	自然人	身份证	44062219*****0321	69,786	0.0018%

9823	丁月莲	自然人	身份证	44062219*****0627	34,842	0.0009%
9824	关绮珍	自然人	身份证	44068219*****214X	192,095	0.0049%
9825	潘群芳	自然人	身份证	44068219*****2166	69,786	0.0018%
9826	高连捷	自然人	身份证	44062219*****0327	104,732	0.0027%
9827	崔淑华	自然人	身份证	44062219*****0320	192,095	0.0049%
9828	张士津	自然人	身份证	44092419*****2738	69,786	0.0018%
9829	朱惠颜	自然人	身份证	44062219*****214X	91,419	0.0023%
9830	关琪华	自然人	身份证	44062219*****0329	69,786	0.0018%
9831	刘军	自然人	身份证	44082519*****4859	34,842	0.0009%
9832	曾君健	自然人	身份证	44068219*****2535	69,786	0.0018%
9833	谭立新	自然人	身份证	44068219*****2135	69,786	0.0018%
9834	陈楚英	自然人	身份证	44062219*****0322	69,786	0.0018%
9835	陈志培	自然人	身份证	44062219*****2130	261,985	0.0066%
9836	李达永	自然人	身份证	44068219*****2177	34,842	0.0009%
9837	朱敏枝	自然人	身份证	44062219*****2115	78,027	0.0020%
9838	郭洁云	自然人	身份证	44062219*****2121	174,623	0.0044%
9839	杨宜欢	自然人	身份证	44062219*****031X	13,884	0.0004%
9840	邹永强	自然人	身份证	44062219*****0336	69,790	0.0018%
9841	岑杏仪	自然人	身份证	44068219*****2161	69,786	0.0018%
9842	关海山	自然人	身份证	44062219*****031X	69,786	0.0018%
9843	陈活霞	自然人	身份证	44062219*****212X	174,623	0.0044%
9844	关燕珍	自然人	身份证	44068219*****212X	230,525	0.0058%
9845	莫丽	自然人	身份证	44082219*****0640	57,547	0.0015%
9846	关劲梅	自然人	身份证	44062219*****0324	69,786	0.0018%
9847	黄志敏	自然人	身份证	44068219*****2125	36,505	0.0009%
9848	陈启忠	自然人	身份证	44062219*****0310	69,786	0.0018%
9849	罗伟祥	自然人	身份证	44062219*****0316	69,786	0.0018%
9850	岑燕菲	自然人	身份证	44062219*****0322	69,786	0.0018%
9851	朱焯枝	自然人	身份证	44062219*****2132	34,842	0.0009%
9852	潘淑妍	自然人	身份证	44062219*****0325	69,786	0.0018%
9853	关雪霞	自然人	身份证	44062219*****0342	69,786	0.0018%
9854	陈倩膺	自然人	身份证	44062219*****0320	34,842	0.0009%
9855	关幼梅	自然人	身份证	44068219*****2147	69,786	0.0018%
9856	郭剑辉	自然人	身份证	44068219*****2115	54,062	0.0014%
9857	关伟文	自然人	身份证	44062219*****0318	178,118	0.0045%
9858	张成	自然人	身份证	44062219*****0312	69,786	0.0018%
9859	夏辉明	自然人	身份证	44062219*****2135	174,623	0.0044%
9860	关建荣	自然人	身份证	44062219*****2110	174,623	0.0044%
9861	陈培邦	自然人	身份证	44082419*****2712	69,790	0.0018%

9862	陈浩成	自然人	身份证	44068219*****2132	69,786	0.0018%
9863	陈敏晖	自然人	身份证	44062219*****0326	176,372	0.0045%
9864	曾君挺	自然人	身份证	44062219*****2512	71,535	0.0018%
9865	朱玲菲	自然人	身份证	44062219*****2129	69,786	0.0018%
9866	黄剑锋	自然人	身份证	44062219*****2198	209,468	0.0053%
9867	陆小红	自然人	身份证	44062219*****0323	34,842	0.0009%
9868	柯国根	自然人	身份证	44062219*****2196	69,786	0.0018%
9869	关键仪	自然人	身份证	44062219*****0328	174,623	0.0044%
9870	苏叙崧	自然人	身份证	44062219*****2526	69,786	0.0018%
9871	黄永汉	自然人	身份证	44062219*****2131	71,535	0.0018%
9872	何挺颐	自然人	身份证	44062219*****0326	174,623	0.0044%
9873	何耀灿	自然人	身份证	44062219*****2137	69,786	0.0018%
9874	张倩霏	自然人	身份证	44068219*****2120	69,790	0.0018%
9875	陈小霏	自然人	身份证	44068219*****2144	209,568	0.0053%
9876	李美仪	自然人	身份证	44068219*****2147	104,732	0.0027%
9877	杨洪光	自然人	身份证	44062219*****0315	174,626	0.0044%
9878	胡六	自然人	身份证	44062219*****2124	52,313	0.0013%
9879	区素静	自然人	身份证	44068219*****2142	279,459	0.0071%
9880	关镇华	自然人	身份证	44062219*****2158	349,350	0.0089%
9881	陈燕娟	自然人	身份证	44068219*****2147	69,786	0.0018%
9882	关建炜	自然人	身份证	44068219*****2118	69,786	0.0018%
9883	潘启南	自然人	身份证	44068219*****2158	69,786	0.0018%
9884	周剑如	自然人	身份证	44062219*****1323	69,786	0.0018%
9885	胡兆坤	自然人	身份证	44068219*****2119	99,739	0.0025%
9886	冯泉生	自然人	身份证	44062219*****0319	500,000	0.0127%
9887	关立宜	自然人	身份证	44062219*****2136	349,350	0.0089%
9888	陈文辉	自然人	身份证	44062219*****2113	349,350	0.0089%
9889	关兆烽	自然人	身份证	44062219*****2118	69,786	0.0018%
9890	冯振尧	自然人	身份证	44062219*****2113	53,959	0.0014%
9891	陆广枝	自然人	身份证	44062219*****0311	34,842	0.0009%
9892	潘桂祥	自然人	身份证	44062219*****033X	174,623	0.0044%
9893	冼礼忠	自然人	身份证	44062219*****0317	349,352	0.0089%
9894	麦文佳	自然人	身份证	44062219*****2132	61,051	0.0015%
9895	关北亨	自然人	身份证	44062219*****2138	69,786	0.0018%
9896	郭林高	自然人	身份证	44062219*****2111	34,842	0.0009%
9897	邓国秋	自然人	身份证	44062219*****2114	34,842	0.0009%
9898	仇伟棠	自然人	身份证	44062219*****211X	34,842	0.0009%
9899	陈锐初	自然人	身份证	44062219*****031X	69,790	0.0018%
9900	李军池	自然人	身份证	44122519*****131X	69,786	0.0018%

9901	李浩文	自然人	身份证	44062219*****2117	34,842	0.0009%
9902	潘锦玲	自然人	身份证	44068219*****2142	19,034	0.0005%
9903	朱洁华	自然人	身份证	44062219*****2149	174,623	0.0044%
9904	石锦龙	自然人	身份证	44062219*****0336	34,842	0.0009%
9905	张秋萍	自然人	身份证	44062219*****0325	69,786	0.0018%
9906	郑越晖	自然人	身份证	44068219*****2128	314,403	0.0080%
9907	关小霞	自然人	身份证	44068219*****2128	69,786	0.0018%
9908	郑美仪	自然人	身份证	44068219*****212X	69,786	0.0018%
9909	潘(车 监)全	自然人	身份证	44062219*****2119	43,580	0.0011%
9910	潘勇朝	自然人	身份证	44068219*****2118	34,842	0.0009%
9911	李惠泉	自然人	身份证	44062219*****0318	34,842	0.0009%
9912	潘志鹏	自然人	身份证	44068219*****2152	34,842	0.0009%
9913	侯梦辉	自然人	身份证	44062219*****0333	34,842	0.0009%
9914	曾新华	自然人	身份证	44162419*****4419	52,313	0.0013%
9915	潘啟华	自然人	身份证	44068219*****2112	69,786	0.0018%
9916	何秀肩	自然人	身份证	44068219*****2161	34,842	0.0009%
9917	胡炳辉	自然人	身份证	44068219*****2111	34,008	0.0009%
9918	蔡辉	自然人	身份证	44162219*****8529	17,367	0.0004%
9919	冯惠仪	自然人	身份证	44068219*****2540	8,635	0.0002%
9920	李雅琼	自然人	身份证	44068219*****254X	1,645	0.0000%
9921	岑满荣	自然人	身份证	44068219*****2152	1,645	0.0000%
9922	卢贤玉	自然人	身份证	44068219*****2526	34,842	0.0009%
9923	关建华	自然人	身份证	44068219*****2111	1,648	0.0000%
9924	姚满恩	自然人	身份证	44068219*****2117	17,367	0.0004%
9925	冯珊珊	自然人	身份证	44068219*****6020	17,367	0.0004%
9926	刘艳君	自然人	身份证	44068219*****2162	69,786	0.0018%
9927	吴柱文	自然人	身份证	44068219*****2115	3,391	0.0001%
9928	胡炎明	自然人	身份证	44062219*****0317	174,623	0.0044%
9929	关润荣	自然人	身份证	44062219*****0313	349,350	0.0089%
9930	招泽强	自然人	身份证	44068219*****4716	52,002	0.0013%
9931	招燕锋	自然人	身份证	44068219*****6925	17,306	0.0004%
9932	何丽芳	自然人	身份证	44062219*****1726	17,367	0.0004%
9933	邓丽元	自然人	身份证	44062219*****1763	104,732	0.0027%
9934	罗俊英	自然人	身份证	44062219*****1716	3,293	0.0001%
9935	钟达和	自然人	身份证	44062219*****171X	24,721	0.0006%
9936	吴云英	自然人	身份证	44062219*****1743	33,950	0.0009%
9937	周潘成	自然人	身份证	44062219*****4715	1,645	0.0000%
9938	陈翠萍	自然人	身份证	44062219*****1745	69,642	0.0018%
9939	李湛昌	自然人	身份证	44062219*****1755	52,002	0.0013%

9940	黄炳新	自然人	身份证	44062219*****0636	86,372	0.0022%
9941	叶俭卿	自然人	身份证	44062219*****4742	174,623	0.0044%
9942	罗艳霞	自然人	身份证	44062219*****1745	3,391	0.0001%
9943	周嘉琪	自然人	身份证	44062219*****4723	90,425	0.0023%
9944	钟炳昌	自然人	身份证	44060119*****151X	69,642	0.0018%
9945	陈镜池	自然人	身份证	44062219*****4750	279,314	0.0071%
9946	白汉玲	自然人	身份证	44062219*****473X	8,571	0.0002%
9947	陈静珍	自然人	身份证	44062219*****4726	1,645	0.0000%
9948	黄广恩	自然人	身份证	44062219*****061X	25,214	0.0006%
9949	吴振潮	自然人	身份证	44062219*****4717	173,812	0.0044%
9950	麦传询	自然人	身份证	44062219*****1734	174,312	0.0044%
9951	邓永钊	自然人	身份证	44062219*****1752	17,367	0.0004%
9952	叶丽雪	自然人	身份证	44062219*****4788	69,476	0.0018%
9953	李远文	自然人	身份证	44062219*****1773	82,408	0.0021%
9954	何均良	自然人	身份证	44062219*****1794	519,106	0.0132%
9955	钟维生	自然人	身份证	44062219*****1733	698,803	0.0177%
9956	徐庆苏	自然人	身份证	44062219*****1710	21,720	0.0006%
9957	刘平金	自然人	身份证	44062219*****4722	99,151	0.0025%
9958	莫群英	自然人	身份证	44122819*****2223	86,615	0.0022%
9959	朱英玲	自然人	身份证	44062219*****4761	8,237	0.0002%
9960	陈间好	自然人	身份证	44062219*****1723	34,697	0.0009%
9961	陈女	自然人	身份证	44062219*****1783	36,257	0.0009%
9962	缪群英	自然人	身份证	44062219*****1728	82,408	0.0021%
9963	蔡啟容	自然人	身份证	44062219*****4715	17,367	0.0004%
9964	刘炳文	自然人	身份证	44062219*****471X	34,445	0.0009%
9965	白丽琴	自然人	身份证	44068219*****6924	34,778	0.0009%
9966	杨洁贞	自然人	身份证	44068219*****6022	139,200	0.0035%
9967	白应洪	自然人	身份证	44062219*****471X	34,697	0.0009%
9968	罗锵声	自然人	身份证	44062219*****1711	32,961	0.0008%
9969	黄少芳	自然人	身份证	44062219*****2869	139,200	0.0035%
9970	罗荣声	自然人	身份证	44062219*****1756	1,645	0.0000%
9971	陈金可	自然人	身份证	44062219*****1735	54,062	0.0014%
9972	黄宝芳	自然人	身份证	44062219*****0620	24,721	0.0006%
9973	何瑞开	自然人	身份证	44062219*****1740	122,205	0.0031%
9974	吴锡隆	自然人	身份证	44062219*****4759	16,973	0.0004%
9975	陈伟可	自然人	身份证	44062219*****1756	33,950	0.0009%
9976	蔡瑞芬	自然人	身份证	44062219*****4747	5,139	0.0001%
9977	胡元花	自然人	身份证	44062219*****1802	173,646	0.0044%
9978	王金荣	自然人	身份证	34040419*****0642	87,259	0.0022%

9979	麦显驹	自然人	身份证	44062219*****1717	69,786	0.0018%
9980	劳广田	自然人	身份证	44062219*****4712	76,677	0.0019%
9981	黄桂婵	自然人	身份证	44062219*****4720	3,293	0.0001%
9982	徐六妹	自然人	身份证	44068219*****1802	1,645	0.0000%
9983	谭伟成	自然人	身份证	44068219*****4713	104,732	0.0027%
9984	蔡伟萍	自然人	身份证	44062219*****1741	3,391	0.0001%
9985	蔡燕明	自然人	身份证	44062219*****4749	145,019	0.0037%
9986	谢绍棠	自然人	身份证	44062219*****471X	34,529	0.0009%
9987	誉朝开	自然人	身份证	44062219*****4720	69,786	0.0018%
9988	白福基	自然人	身份证	44062219*****4738	34,697	0.0009%
9989	李凤珍	自然人	身份证	44062219*****4720	10,380	0.0003%
9990	誉奉兴	自然人	身份证	44062219*****4723	6,787	0.0002%
9991	黎雄庆	自然人	身份证	44068219*****1718	16,973	0.0004%
9992	招建财	自然人	身份证	44062219*****473X	3,391	0.0001%
9993	卢沛仪	自然人	身份证	44068219*****1320	4,941	0.0001%
9994	黎宝红	自然人	身份证	44068219*****1726	27,160	0.0007%
9995	李次欢	自然人	身份证	44062219*****1728	65,927	0.0017%
9996	誉群崧	自然人	身份证	44062219*****4725	11,731	0.0003%
9997	蔡便珍	自然人	身份证	44062219*****4725	10,380	0.0003%
9998	徐女明	自然人	身份证	44062219*****1743	3,391	0.0001%
9999	陈力初	自然人	身份证	44062219*****1714	242,204	0.0061%
10000	陈燕贞	自然人	身份证	44062219*****172X	174,128	0.0044%
10001	吴镜潮	自然人	身份证	44062219*****4711	16,480	0.0004%
10002	麦国焕	自然人	身份证	44062219*****1714	10,380	0.0003%
10003	誉悦威	自然人	身份证	44062219*****4738	1,048,110	0.0266%
10004	陈国祥	自然人	身份证	44062219*****4716	1,645	0.0000%
10005	黎景辉	自然人	身份证	44062219*****1715	1,645	0.0000%
10006	白秀英	自然人	身份证	44062219*****4728	3,391	0.0001%
10007	陶妙颜	自然人	身份证	44068219*****6923	17,367	0.0004%
10008	招达文	自然人	身份证	44062219*****4713	6,787	0.0002%
10009	何丽芳	自然人	身份证	44062219*****0667	16,480	0.0004%
10010	戴文杰	自然人	身份证	44062219*****6036	34,844	0.0009%
10011	戴庆良	自然人	身份证	44012419*****0011	82,408	0.0021%
10012	陈楚明	自然人	身份证	44060319*****3888	16,480	0.0004%
10013	吴章富	自然人	身份证	44062219*****4710	6,787	0.0002%
10014	邓永炽	自然人	身份证	44062219*****1712	17,272	0.0004%
10015	周照华	自然人	身份证	44062219*****4719	34,842	0.0009%
10016	招群英	自然人	身份证	44062219*****4784	6,787	0.0002%
10017	苏小菁	自然人	身份证	36213119*****0049	16,775	0.0004%

10018	谢小芳	自然人	身份证	44132419*****5327	96,000	0.0024%
10019	麦湘南	自然人	身份证	44062219*****1710	48,524	0.0012%
10020	潘荣妹	自然人	身份证	44062219*****1729	48,524	0.0012%
10021	邵样培	自然人	身份证	44062219*****4743	4,941	0.0001%
10022	吴镜洪	自然人	身份证	44062219*****4732	8,435	0.0002%
10023	麦家潮	自然人	身份证	44062219*****1716	3,391	0.0001%
10024	何土炎	自然人	身份证	44060219*****1836	43,580	0.0011%
10025	邓丽颜	自然人	身份证	44062219*****1723	3,293	0.0001%
10026	黄应全	自然人	身份证	44062219*****4758	16,480	0.0004%
10027	彭晚来	自然人	身份证	44062219*****4711	1,645	0.0000%
10028	张瑞芳	自然人	身份证	44062219*****4729	34,743	0.0009%
10029	黄丽珊	自然人	身份证	44068219*****6321	33,950	0.0009%
10030	胡碧婵	自然人	身份证	44062219*****174X	38,337	0.0010%
10031	麦信球	自然人	身份证	44062219*****1737	36,591	0.0009%
10032	白林波	自然人	身份证	44068219*****6913	26,106	0.0007%
10033	丘红英	自然人	身份证	44068219*****1801	52,313	0.0013%
10034	梁铭昌	自然人	身份证	44068219*****1772	36,591	0.0009%
10035	戴文妍	自然人	身份证	44068219*****6064	87,263	0.0022%
10036	黄秋娴	自然人	身份证	44062219*****176X	227,041	0.0058%
10037	梁东新	自然人	身份证	44122819*****0018	69,786	0.0018%
10038	何乃坚	自然人	身份证	44062219*****1739	440,998	0.0112%
10039	陈露珍	自然人	身份证	44062219*****1724	36,591	0.0009%
10040	吴志强	自然人	身份证	44062219*****1792	209,568	0.0053%
10041	白丽琼	自然人	身份证	44068219*****472X	43,580	0.0011%
10042	雷敏华	自然人	身份证	44068219*****1727	69,786	0.0018%
10043	尚刚建	自然人	身份证	44068219*****1733	71,535	0.0018%
10044	麦锦开	自然人	身份证	44062219*****1716	45,029	0.0011%
10045	何婉华	自然人	身份证	44068219*****0620	36,591	0.0009%
10046	黄敏桃	自然人	身份证	44068219*****6921	36,591	0.0009%
10047	罗燕玲	自然人	身份证	44068219*****4720	278,202	0.0071%
10048	李成辉	自然人	身份证	44068219*****0611	36,591	0.0009%
10049	吴倩祺	自然人	身份证	44068219*****4741	192,095	0.0049%
10050	招巧锋	自然人	身份证	44068219*****6927	38,337	0.0010%
10051	周色强	自然人	身份证	44010619*****1815	87,259	0.0022%
10052	钟小英	自然人	身份证	44068219*****1745	104,732	0.0027%
10053	吴炳基	自然人	身份证	44068219*****4713	52,313	0.0013%
10054	何雅珍	自然人	身份证	44062219*****1726	52,313	0.0013%
10055	黎伟强	自然人	身份证	44062219*****177X	36,591	0.0009%
10056	陈强攀	自然人	身份证	44068219*****6917	69,786	0.0018%

10057	刘洁玉	自然人	身份证	44068219*****4722	19,116	0.0005%
10058	刘杏好	自然人	身份证	44062219*****4728	40,085	0.0010%
10059	李国成	自然人	身份证	44062219*****4031	182,943	0.0046%
10060	朱志科	自然人	身份证	44160219*****0618	34,842	0.0009%
10061	陈俊生	自然人	身份证	44068219*****1771	1,645	0.0000%
10062	黄柳英	自然人	身份证	44068219*****478X	69,786	0.0018%
10063	朱兰芬	自然人	身份证	44062219*****4744	69,786	0.0018%
10064	黄雄刚	自然人	身份证	44068219*****171X	157,150	0.0040%
10065	胡淑娟	自然人	身份证	44068219*****1728	36,591	0.0009%
10066	劳宝坚	自然人	身份证	44062219*****1814	69,786	0.0018%
10067	招柱海	自然人	身份证	44062219*****471X	174,623	0.0044%
10068	何翠群	自然人	身份证	44062219*****1740	69,786	0.0018%
10069	梁志伟	自然人	身份证	44068219*****171X	36,591	0.0009%
10070	劳婉珠	自然人	身份证	44068219*****1722	19,116	0.0005%
10071	陈金伟	自然人	身份证	44062219*****1791	349,350	0.0089%
10072	黄敏玲	自然人	身份证	44068219*****4741	69,786	0.0018%
10073	陈耀胜	自然人	身份证	44062219*****4712	191,263	0.0048%
10074	江继甜	自然人	身份证	44062219*****4753	244,501	0.0062%
10075	孔庆峰	自然人	身份证	44068219*****0659	104,732	0.0027%
10076	吴汉辉	自然人	身份证	44062219*****4735	104,732	0.0027%
10077	邓国宏	自然人	身份证	44062219*****1756	36,591	0.0009%
10078	黄高峰	自然人	身份证	44152219*****1015	34,842	0.0009%
10079	黄柱佳	自然人	身份证	44068219*****171X	36,591	0.0009%
10080	罗冠行	自然人	身份证	44062219*****1712	22,611	0.0006%
10081	白庆全	自然人	身份证	44068219*****4736	61,051	0.0015%
10082	陶耀敏	自然人	身份证	44068219*****6911	19,116	0.0005%
10083	范善梢	自然人	身份证	44182219*****7238	174,623	0.0044%
10084	邓健棠	自然人	身份证	44062219*****1716	36,591	0.0009%
10085	成显梅	自然人	身份证	44182219*****1140	172,744	0.0044%
10086	李文兴	自然人	身份证	44068219*****6014	241,734	0.0061%
10087	刘广伦	自然人	身份证	44062219*****0658	176,358	0.0045%
10088	梁育才	自然人	身份证	44062219*****2818	86,449	0.0022%
10089	周绮霞	自然人	身份证	44062219*****6024	17,171	0.0004%
10090	罗小玲	自然人	身份证	44062219*****6069	34,842	0.0009%
10091	陈少芬	自然人	身份证	44062219*****0648	66,916	0.0017%
10092	高小敏	自然人	身份证	44060119*****1546	174,623	0.0044%
10093	陈佩华	自然人	身份证	44060119*****1520	52,313	0.0013%
10094	麦健松	自然人	身份证	44062219*****0015	487,803	0.0124%
10095	唐翠枝	自然人	身份证	44062219*****6021	173,235	0.0044%

10096	黄海芳	自然人	身份证	46002419*****7220	34,842	0.0009%
10097	劳志浩	自然人	身份证	44062219*****6030	17,367	0.0004%
10098	谢文仙	自然人	身份证	44062219*****5448	209,570	0.0053%
10099	何秀萍	自然人	身份证	44062219*****1324	352,844	0.0089%
10100	冯群庆	自然人	身份证	44060119*****0027	17,367	0.0004%
10101	李嘉辉	自然人	身份证	44068219*****6091	252,903	0.0064%
10102	孙沛君	自然人	身份证	44068219*****1029	34,842	0.0009%
10103	莫惠容	自然人	身份证	44062219*****2523	34,842	0.0009%
10104	谭燕英	自然人	身份证	44062219*****5725	6,787	0.0002%
10105	王定礼	自然人	身份证	44068219*****6018	1,747,161	0.0443%
10106	朱瑞兰	自然人	身份证	44060119*****0324	52,313	0.0013%
10107	李愉生	自然人	身份证	44062219*****286X	10,380	0.0003%
10108	谭旭生	自然人	身份证	44060219*****0092	64,028	0.0016%
10109	郭凤兰	自然人	身份证	44060119*****0661	139,678	0.0035%
10110	叶小虹	自然人	身份证	44068219*****4765	139,678	0.0035%
10111	张汝城	自然人	身份证	44020419*****3318	32,961	0.0008%
10112	邓婉莲	自然人	身份证	44060119*****1520	1,645	0.0000%
10113	黄惠莲	自然人	身份证	44060119*****1541	347,706	0.0088%
10114	梁小明	自然人	身份证	44060119*****1515	122,205	0.0031%
10115	伦琼玉	自然人	身份证	44062219*****2843	329,641	0.0084%
10116	伦绮娥	自然人	身份证	44062219*****6021	172,641	0.0044%
10117	关婉冰	自然人	身份证	44062219*****4326	400,736	0.0102%
10118	杨丽芳	自然人	身份证	44062219*****6023	49,443	0.0013%
10119	梁柏暖	自然人	身份证	44062219*****2814	851,840	0.0216%
10120	潘向英	自然人	身份证	44060119*****0926	90,753	0.0023%
10121	谭少樾	自然人	身份证	44060219*****0346	173,146	0.0044%
10122	郑金友	自然人	身份证	44072419*****3253	3,293	0.0001%
10123	梁旺女	自然人	身份证	44062219*****2820	67,907	0.0017%
10124	罗暖培	自然人	身份证	44062219*****1360	69,786	0.0018%
10125	区月桂	自然人	身份证	44062219*****2884	52,313	0.0013%
10126	孙惠怡	自然人	身份证	44060319*****4268	5,139	0.0001%
10127	陈柳尧	自然人	身份证	44060119*****4222	34,842	0.0009%
10128	孙韵怡	自然人	身份证	44060219*****1823	5,139	0.0001%
10129	何国泉	自然人	身份证	44062219*****1711	3,293	0.0001%
10130	叶影迴	自然人	身份证	44062219*****1769	3,293	0.0001%
10131	刘倩梅	自然人	身份证	44060119*****1524	174,609	0.0044%
10132	杨文(监)	自然人	身份证	44062219*****2814	1,747,161	0.0443%
10133	黄玉婵	自然人	身份证	44062219*****296X	69,786	0.0018%
10134	黄玉笑	自然人	身份证	44062219*****2822	34,842	0.0009%

10135	刘其明	自然人	身份证	44068219*****6015	15,523	0.0004%
10136	林静敏	自然人	身份证	44060219*****152X	51,938	0.0013%
10137	杜顺菊	自然人	身份证	44062219*****2827	33,950	0.0009%
10138	杨仕健	自然人	身份证	44080319*****2916	98,891	0.0025%
10139	林小红	自然人	身份证	44060119*****1542	87,259	0.0022%
10140	廖天发	自然人	身份证	44060219*****1510	87,259	0.0022%
10141	陈(监)洪	自然人	身份证	44062219*****4311	16,480	0.0004%
10142	陈俊文	自然人	身份证	44068219*****4331	16,480	0.0004%
10143	陈淑娟	自然人	身份证	44012519*****0065	34,842	0.0009%
10144	陈凤群	自然人	身份证	44062219*****2924	65,927	0.0017%
10145	霍汝全	自然人	身份证	44060119*****3038	69,786	0.0018%
10146	李丽崧	自然人	身份证	44060119*****066X	174,623	0.0044%
10147	卢少珍	自然人	身份证	44060119*****1544	52,313	0.0013%
10148	邱媚顺	自然人	身份证	44062219*****2820	17,367	0.0004%
10149	罗林生	自然人	身份证	44060119*****1516	104,732	0.0027%
10150	陈凤颜	自然人	身份证	44062219*****2821	82,408	0.0021%
10151	陈德培	自然人	身份证	44062219*****2817	33,456	0.0008%
10152	李旭辉	自然人	身份证	44142419*****0035	87,263	0.0022%
10153	邓燕红	自然人	身份证	44060319*****4224	27,853	0.0007%
10154	陆燕华	自然人	身份证	44062419*****5720	208,590	0.0053%
10155	谭结崧	自然人	身份证	44062219*****284X	16,480	0.0004%
10156	罗惠平	自然人	身份证	44068219*****6942	118,047	0.0030%
10157	关云月	自然人	身份证	44062219*****3223	104,732	0.0027%
10158	刘柱华	自然人	身份证	44060119*****1513	104,732	0.0027%
10159	何伟成	自然人	身份证	44010619*****4036	786,153	0.0199%
10160	吴淑珍	自然人	身份证	44068219*****1729	33,950	0.0009%
10161	杨丽群	自然人	身份证	44060119*****1828	52,313	0.0013%
10162	丘燕谊	自然人	身份证	44023319*****3017	3,391	0.0001%
10163	陈应坤	自然人	身份证	44062219*****6014	69,308	0.0018%
10164	黎润礼	自然人	身份证	44062219*****2878	181,613	0.0046%
10165	梁瑞娥	自然人	身份证	44060119*****0021	69,786	0.0018%
10166	郭宝泉	自然人	身份证	44060119*****1812	104,735	0.0027%
10167	梁翠联	自然人	身份证	44062219*****2824	34,842	0.0009%
10168	周杰转	自然人	身份证	44062219*****2869	17,367	0.0004%
10169	梁润	自然人	身份证	44062219*****1331	402,583	0.0102%
10170	吴湛泉	自然人	身份证	44062219*****131X	51,425	0.0013%
10171	陈牛德	自然人	身份证	44062219*****5011	17,373	0.0004%
10172	卢润荣	自然人	身份证	44062219*****1310	8,639	0.0002%
10173	吴树华	自然人	身份证	44062219*****1312	8,639	0.0002%

10174	方彪	自然人	身份证	44052819*****1856	400,072	0.0101%
10175	罗秀娟	自然人	身份证	44072719*****442X	34,842	0.0009%
10176	李润林	自然人	身份证	44060219*****0033	190,350	0.0048%
10177	麦婉华	自然人	身份证	44062219*****2840	69,786	0.0018%
10178	莫杏容	自然人	身份证	44062219*****4346	29,850	0.0008%
10179	谢红	自然人	身份证	42232719*****0029	69,786	0.0018%
10180	黄少芳	自然人	身份证	44060119*****1545	69,786	0.0018%
10181	黄海琼	自然人	身份证	44062219*****1744	34,842	0.0009%
10182	张泳凯	自然人	身份证	44060219*****1524	43,580	0.0011%
10183	罗惠芳	自然人	身份证	44062219*****1746	19,868	0.0005%
10184	张智勇	自然人	身份证	44062219*****1719	69,786	0.0018%
10185	刘帼婷	自然人	身份证	44062219*****0642	174,623	0.0044%
10186	关传坤	自然人	身份证	44060219*****1554	1,645	0.0000%
10187	罗建兰	自然人	身份证	44060319*****3445	67,610	0.0017%
10188	林淼男	自然人	身份证	44142619*****0915	279,459	0.0071%
10189	叶洁容	自然人	身份证	44062219*****132X	69,786	0.0018%
10190	林汉武	自然人	身份证	44052819*****3019	69,786	0.0018%
10191	关日昌	自然人	身份证	44062219*****6052	69,786	0.0018%
10192	徐少贞	自然人	身份证	44010619*****1869	69,786	0.0018%
10193	陈援生	自然人	身份证	44280119*****5012	34,842	0.0009%
10194	徐瑛	自然人	身份证	52272319*****1125	34,844	0.0009%
10195	吴顺霞	自然人	身份证	44068219*****3226	38,337	0.0010%
10196	梁慧宁	自然人	身份证	44060119*****032X	69,786	0.0018%
10197	刘冬娟	自然人	身份证	44142519*****390X	38,337	0.0010%
10198	林敏燕	自然人	身份证	44060119*****0923	69,786	0.0018%
10199	邝敏红	自然人	身份证	44062219*****0020	69,786	0.0018%
10200	朱少容	自然人	身份证	44062219*****3281	69,786	0.0018%
10201	陈少梅	自然人	身份证	44062219*****3227	34,842	0.0009%
10202	冀小波	自然人	身份证	44022819*****0261	34,844	0.0009%
10203	招晖	自然人	身份证	44020419*****3021	69,786	0.0018%
10204	李安	自然人	身份证	44068219*****1776	1,645	0.0000%
10205	陈建民	自然人	身份证	44060119*****1510	17,367	0.0004%
10206	郭俊明	自然人	身份证	44060219*****1847	52,313	0.0013%
10207	刘月群	自然人	身份证	44060119*****0025	52,313	0.0013%
10208	高军峰	自然人	身份证	44060219*****1514	3,391	0.0001%
10209	黎杏芳	自然人	身份证	44062219*****6026	73,283	0.0019%
10210	梁百灵	自然人	身份证	52011119*****0024	34,842	0.0009%
10211	黄嘉杰	自然人	身份证	44068219*****1333	603,450	0.0153%
10212	江子文	自然人	身份证	44060219*****2114	55,807	0.0014%

10213	刘西平	自然人	身份证	61010319*****2066	611,438	0.0155%
10214	黎广生	自然人	身份证	44062219*****2816	305,617	0.0077%
10215	杨松开	自然人	身份证	44062219*****1728	34,150	0.0009%
10216	潘智鹏	自然人	身份证	44068219*****1311	2,194,718	0.0556%
10217	朱爱贤	自然人	身份证	44062219*****0026	65,927	0.0017%
10218	叶永强	自然人	身份证	44062219*****3658	69,786	0.0018%
10219	江岳松	自然人	身份证	44512219*****3735	191,263	0.0048%
10220	胡旺群	自然人	身份证	44062219*****2823	53,834	0.0014%
10221	谢国清	自然人	身份证	44062219*****4053	124,485	0.0032%
10222	杨兆仪	自然人	身份证	44062219*****1770	715,280	0.0181%
10223	罗少娟	自然人	身份证	44068219*****472X	174,623	0.0044%
10224	吴炽文	自然人	身份证	44062219*****2119	17,367	0.0004%
10225	郭雅梅	自然人	身份证	44012619*****0106	949,997	0.0241%
10226	卢伟恒	自然人	身份证	44062219*****0014	64,988	0.0016%
10227	叶妹	自然人	身份证	44062219*****1325	174,623	0.0044%
10228	吴要琼	自然人	身份证	44068219*****4724	146,742	0.0037%
10229	黄少玉	自然人	身份证	44062219*****326X	89,006	0.0023%
10230	禩施然	自然人	身份证	44060219*****1524	69,790	0.0018%
10231	刘志玲	自然人	身份证	44062219*****542X	18,126	0.0005%
10232	崔少英	自然人	身份证	44062219*****4327	34,842	0.0009%
10233	吴四活	自然人	身份证	44062219*****4396	32,961	0.0008%
10234	张广燊	自然人	身份证	44062319*****4211	3,959,375	0.1004%
10235	林伟灿	自然人	身份证	44068219*****2819	11,535	0.0003%
10236	叶绍基	自然人	身份证	44062219*****4734	17,222	0.0004%
10237	周笑霞	自然人	身份证	44062219*****2848	174,623	0.0044%
10238	周月环	自然人	身份证	44062219*****2840	16,973	0.0004%
10239	张淑贞	自然人	身份证	44062319*****4222	174,623	0.0044%
10240	郑浩岷	自然人	身份证	44060219*****2138	52,313	0.0013%
10241	周艳红	自然人	身份证	44062219*****002X	34,529	0.0009%
10242	关国钊	自然人	身份证	44060219*****1514	247,701	0.0063%
10243	袁浩明	自然人	身份证	44062219*****4033	8,237	0.0002%
10244	伍学鸿	自然人	身份证	44062219*****3659	16,480	0.0004%
10245	沈洁仪	自然人	身份证	44068219*****102X	69,877	0.0018%
10246	潘玉霞	自然人	身份证	44068219*****3245	3,293	0.0001%
10247	关令芬	自然人	身份证	44062219*****2140	20,862	0.0005%
10248	陈伟洪	自然人	身份证	44062219*****1793	3,391	0.0001%
10249	林树青	自然人	身份证	44060119*****1513	36,488	0.0009%
10250	崔绍光	自然人	身份证	44068219*****2558	16,480	0.0004%
10251	邓欣欣	自然人	身份证	44528119*****6321	4,186	0.0001%

10252	梁耀镜	自然人	身份证	44062219*****601X	49,443	0.0013%
10253	黄绮婷	自然人	身份证	44068219*****1328	78,696	0.0020%
10254	暨勇潮	自然人	身份证	44068219*****4079	9,886	0.0003%
10255	梁少萍	自然人	身份证	44062219*****4328	17,193	0.0004%
10256	杨翠冰	自然人	身份证	44062219*****3649	4,941	0.0001%
10257	黄少玲	自然人	身份证	44062219*****4324	1,645	0.0000%
10258	陈宝红	自然人	身份证	44062219*****1725	86,372	0.0022%
10259	邓少容	自然人	身份证	44282119*****7269	378,855	0.0096%
10260	何彩萍	自然人	身份证	44068219*****3245	16,480	0.0004%
10261	郭剑梅	自然人	身份证	44012619*****0087	13,975	0.0004%
10262	罗伟文	自然人	身份证	44062219*****287X	321,436	0.0081%
10263	陈宝珠	自然人	身份证	44062219*****6049	82,408	0.0021%
10264	关婉甜	自然人	身份证	44068219*****4321	470,627	0.0119%
10265	陈顺意	自然人	身份证	44062219*****632X	17,367	0.0004%
10266	高健威	自然人	身份证	44012619*****5117	597,921	0.0152%
10267	李志标	自然人	身份证	44162119*****5916	209,568	0.0053%
10268	彭渐流	自然人	身份证	44062219*****1389	174,623	0.0044%
10269	姚丽珠	自然人	身份证	44060119*****4227	174,623	0.0044%
10270	周桂芬	自然人	身份证	44062319*****1713	1,645	0.0000%
10271	梁锦锐	自然人	身份证	44060119*****0652	168,052	0.0043%
10272	麦子劲	自然人	身份证	44068219*****2834	349,350	0.0089%
10273	黄志勇	自然人	身份证	44062219*****2918	67,907	0.0017%
10274	区五珠	自然人	身份证	44062219*****4356	34,529	0.0009%
10275	黎少英	自然人	身份证	44062219*****1744	174,623	0.0044%
10276	陈世华	自然人	身份证	44062319*****5415	468,589	0.0119%
10277	李妙玲	自然人	身份证	44062219*****1746	436,632	0.0111%
10278	何敬鹏	自然人	身份证	44062319*****0219	59,303	0.0015%
10279	骆伟兰	自然人	身份证	44182219*****532X	16,480	0.0004%
10280	谭燕芬	自然人	身份证	44068219*****4401	16,480	0.0004%
10281	黄敏洪	自然人	身份证	44068219*****3632	98,367	0.0025%
10282	刘志文	自然人	身份证	44068219*****061X	16,480	0.0004%
10283	何卓琳	自然人	身份证	44068219*****3626	524,076	0.0133%
10284	苏兴桂	自然人	身份证	44068219*****3222	172,981	0.0044%
10285	潘绍达	自然人	身份证	44062219*****3230	4,941	0.0001%
10286	陈绮颜	自然人	身份证	44060119*****1565	174,623	0.0044%
10287	冯世贤	自然人	身份证	44062219*****363X	32,961	0.0008%
10288	吴志辉	自然人	身份证	44068219*****6030	87,259	0.0022%
10289	卢伟泉	自然人	身份证	44068219*****3656	52,313	0.0013%
10290	周光荣	自然人	身份证	43032119*****2574	349,350	0.0089%

10291	王勇	自然人	身份证	51023219*****0313	34,842	0.0009%
10292	潘志锋	自然人	身份证	44062219*****4736	3,466,645	0.0879%
10293	黄国献	自然人	身份证	44062219*****0617	1,747,161	0.0443%
10294	邓伟其	自然人	身份证	44062219*****2515	1,767,320	0.0448%
10295	巫桂珊	自然人	身份证	44062219*****3644	349,350	0.0089%
10296	杨惠洁	自然人	身份证	44062319*****2342	141,425	0.0036%
10297	傅钻容	自然人	身份证	44062219*****212X	193,843	0.0049%
10298	梁校荣	自然人	身份证	44068219*****4339	8,237	0.0002%
10299	杨月欢	自然人	身份证	44062219*****4727	591,981	0.0150%
10300	黄永明	自然人	身份证	44068219*****1316	42,851	0.0011%
10301	林瑞青	自然人	身份证	44132219*****1316	159,146	0.0040%
10302	徐焕弟	自然人	身份证	44062219*****542X	16,480	0.0004%
10303	廖叶德	自然人	身份证	44060219*****1514	1,118,040	0.0283%
10304	邝杏仪	自然人	身份证	44068219*****4322	32,961	0.0008%
10305	黎泳斌	自然人	身份证	44068219*****1334	66,916	0.0017%
10306	朱美容	自然人	身份证	44068219*****2141	49,443	0.0013%
10307	王家福	自然人	身份证	36232319*****0713	1,862,521	0.0472%
10308	夏映嫦	自然人	身份证	44190019*****1701	85,498	0.0022%
10309	吴月华	自然人	身份证	44060219*****0625	45,186	0.0011%
10310	冼弟莲	自然人	身份证	44062219*****1764	201,806	0.0051%
10311	郭景钊	自然人	身份证	44068219*****4338	174,623	0.0044%
10312	古进平	自然人	身份证	44082219*****4130	80,659	0.0020%
10313	梁丽嫦	自然人	身份证	44068219*****2867	241,184	0.0061%
10314	陈剑锋	自然人	身份证	44062219*****3612	16,480	0.0004%
10315	唐永祥	自然人	身份证	44068219*****2853	8,237	0.0002%
10316	张倩怡	自然人	身份证	44062219*****1024	197,239	0.0050%
10317	姚健柱	自然人	身份证	44068219*****4039	42,746	0.0011%
10318	高肖霞	自然人	身份证	44062219*****1744	1,048,256	0.0266%
10319	沈治梁	自然人	身份证	44062019*****175X	1,153,748	0.0292%
10320	冼惠玲	自然人	身份证	44068219*****2122	69,877	0.0018%
10321	邹永强	自然人	身份证	44011119*****0611	174,623	0.0044%
10322	林洁莹	自然人	身份证	44068219*****1060	34,842	0.0009%
10323	刘沅琪	自然人	身份证	44068219*****4726	69,790	0.0018%
10324	陈焕仪	自然人	身份证	44062219*****282X	314,378	0.0080%
10325	黎伟焯	自然人	身份证	44062219*****2810	261,985	0.0066%
10326	梁凤珍	自然人	身份证	44200019*****4029	174,623	0.0044%
10327	刘(金监)洪	自然人	身份证	44010319*****5714	174,623	0.0044%
10328	吴祥金	自然人	身份证	36232319*****2816	431,620	0.0109%
10329	邓锡墀	自然人	身份证	44252719*****1694	107,131	0.0027%

10330	李锦华	自然人	身份证	44252719*****1678	158,336	0.0040%
10331	陈健灿	自然人	身份证	44068219*****2859	16,480	0.0004%
10332	杨杰春	自然人	身份证	44068219*****1016	174,623	0.0044%
10333	叶建聪	自然人	身份证	44068219*****473X	87,259	0.0022%
10334	陈凤燕	自然人	身份证	44062219*****2582	16,480	0.0004%
10335	梁锦棠	自然人	身份证	44062219*****281X	16,480	0.0004%
10336	陈玉丽	自然人	身份证	44060319*****3827	743,733	0.0189%
10337	梁国炽	自然人	身份证	44062219*****2855	212,427	0.0054%
10338	欧阳二桥	自然人	身份证	44062319*****5465	409,095	0.0104%
10339	李有兴	自然人	身份证	44062219*****0626	16,973	0.0004%
10340	周燕红	自然人	身份证	44011219*****0929	1,921,790	0.0487%
10341	周锦钻	自然人	身份证	44068219*****2823	174,623	0.0044%
10342	李见枝	自然人	身份证	44062319*****547X	265,738	0.0067%
10343	李爱兴	自然人	身份证	44062319*****5442	41,926	0.0011%
10344	陈志江	自然人	身份证	44062219*****2852	346,941	0.0088%
10345	关超霆	自然人	身份证	44068219*****2110	69,786	0.0018%
10346	唐洁萍	自然人	身份证	44068219*****6045	60,463	0.0015%
10347	杜雪清	自然人	身份证	44062219*****3649	87,310	0.0022%
10348	庞翠喜	自然人	身份证	44068219*****6044	1,397	0.0000%
10349	黎景宁	自然人	身份证	44062219*****4316	173,298	0.0044%
10350	仇少媚	自然人	身份证	44062219*****1324	174,623	0.0044%
10351	谢笑容	自然人	身份证	44010519*****4829	173,138	0.0044%
10352	邝耀铿	自然人	身份证	44068219*****4311	49,443	0.0013%
10353	朱肇辉	自然人	身份证	44062219*****4718	173,731	0.0044%
10354	吴显辉	自然人	身份证	44062219*****2131	1,645	0.0000%
10355	林爱玲	自然人	身份证	44062219*****4388	174,623	0.0044%
10356	何婉芳	自然人	身份证	44062319*****3140	209,568	0.0053%
10357	叶泳怡	自然人	身份证	44068219*****474X	168,801	0.0043%
10358	罗翠平	自然人	身份证	44068219*****134X	6,576	0.0002%
10359	林伟球	自然人	身份证	44062219*****281X	13,577	0.0003%
10360	李赐贤	自然人	身份证	44062219*****4738	104,732	0.0027%
10361	韦渐欢	自然人	身份证	44062219*****0040	1,747,161	0.0443%
10362	梁洛民	自然人	身份证	44062219*****2876	128,447	0.0033%
10363	黄伟诚	自然人	身份证	44068219*****4715	187,328	0.0047%
10364	黄泳成	自然人	身份证	44068219*****4714	633,415	0.0161%
10365	关国樑	自然人	身份证	44062219*****4353	173,812	0.0044%
10366	廖志腾	自然人	身份证	44068119*****3614	2,208	0.0001%
10367	廖雪	自然人	身份证	44022919*****0029	12,705	0.0003%
10368	邹锐康	自然人	身份证	44062219*****3635	17,193	0.0004%

10369	叶爱卿	自然人	身份证	44068219*****4344	82,408	0.0021%
10370	黎富珍	自然人	身份证	44062219*****1727	87,259	0.0022%
10371	潘敏珊	自然人	身份证	44068219*****4340	319,022	0.0081%
10372	林沛霞	自然人	身份证	44068219*****5429	1,645	0.0000%
10373	麦顺洪	自然人	身份证	44062319*****3623	52,313	0.0013%
10374	刘锦权	自然人	身份证	44010319*****5719	435,529	0.0110%
10375	麦绮文	自然人	身份证	44062219*****2883	98,367	0.0025%
10376	高竞仪	自然人	身份证	44068219*****4321	98,393	0.0025%
10377	刘桂玉	自然人	身份证	45252319*****9220	174,623	0.0044%
10378	张勇帆	自然人	身份证	44052719*****1290	292,460	0.0074%
10379	黄宝钗	自然人	身份证	44062219*****2828	895,879	0.0227%
10380	黄进荣	自然人	身份证	44068219*****6010	635,250	0.0161%
10381	蒋涛	自然人	身份证	51080219*****102X	51,938	0.0013%
10382	黄玲	自然人	身份证	44010319*****5122	255,497	0.0065%
10383	张秋萍	自然人	身份证	44022519*****7921	75,293	0.0019%
10384	罗国坤	自然人	身份证	44062319*****0055	440,568	0.0112%
10385	潘瑞翠	自然人	身份证	44062219*****2869	206,995	0.0052%
10386	陈权	自然人	身份证	44068219*****4332	17,367	0.0004%
10387	巫迪燊	自然人	身份证	44068219*****4333	69,221	0.0018%
10388	黄翠珊	自然人	身份证	44062219*****1724	564	0.0000%
10389	张耀忠	自然人	身份证	44062219*****5432	16,480	0.0004%
10390	张耀斌	自然人	身份证	44062219*****5437	34,842	0.0009%
10391	冯冬梅	自然人	身份证	44062419*****6940	160,011	0.0041%
10392	邓惠雅	自然人	身份证	44068219*****6049	352,467	0.0089%
10393	吴式毅	自然人	身份证	44068219*****6058	52,313	0.0013%
10394	吴树填	自然人	身份证	44052519*****6890	698,803	0.0177%
10395	麦勇年	自然人	身份证	44062219*****1719	3,494,427	0.0886%
10396	杜嘉杰	自然人	身份证	44068219*****1317	295,944	0.0075%
10397	陈蝶球	自然人	身份证	44062219*****4326	164,819	0.0042%
10398	梁灿开	自然人	身份证	44062219*****285X	104,732	0.0027%
10399	江惠芳	自然人	身份证	44062219*****3242	3,293	0.0001%
10400	刘亮	自然人	身份证	14010319*****4230	290,030	0.0074%
10401	吴颖莲	自然人	身份证	44068119*****0229	529,730	0.0134%
10402	王晓薇	自然人	身份证	44068319*****3443	174,226	0.0044%
10403	罗荣昌	自然人	身份证	44068219*****6916	174,623	0.0044%
10404	魏小丽	自然人	身份证	44160219*****2228	174,623	0.0044%
10405	吴美英	自然人	身份证	44068219*****4746	16,480	0.0004%
10406	黄文亮	自然人	身份证	44068219*****4339	217,236	0.0055%
10407	邵楚绚	自然人	身份证	44062219*****0025	21,424	0.0005%

10408	罗柳开	自然人	身份证	44068219*****5746	44,376	0.0011%
10409	何礼光	自然人	身份证	44068119*****5459	36,569	0.0009%
10410	李伟坚	自然人	身份证	44062219*****3212	605,662	0.0154%
10411	李结芬	自然人	身份证	44062219*****3229	259,568	0.0066%
10412	吴荔莲	自然人	身份证	44062319*****1785	127,050	0.0032%
10413	李羨滢	自然人	身份证	44068119*****0248	147,378	0.0037%
10414	李建安	自然人	身份证	44068219*****5415	3,293	0.0001%
10415	邓彩颜	自然人	身份证	44062219*****2520	16,480	0.0004%
10416	黎德乾	自然人	身份证	44062219*****1354	52,313	0.0013%
10417	马淑婉	自然人	身份证	44062219*****4321	43,184	0.0011%
10418	麦坤年	自然人	身份证	44062219*****1730	82,244	0.0021%
10419	黄家升	自然人	身份证	44068219*****6916	82,408	0.0021%
10420	吴恩毅	自然人	身份证	44068219*****3644	629,400	0.0160%
10421	黄泳赞	自然人	身份证	44068119*****3114	261,985	0.0066%
10422	黄绮君	自然人	身份证	44068119*****3126	139,678	0.0035%
10423	洪展滢	自然人	身份证	44068119*****3148	174,623	0.0044%
10424	林成广	自然人	身份证	44062219*****5415	8,239	0.0002%
10425	何允坚	自然人	身份证	44062219*****2817	334,105	0.0085%
10426	白玲欢	自然人	身份证	44062219*****1724	69,575	0.0018%
10427	黄新燕	自然人	身份证	44142519*****550X	1,270	0.0000%
10428	杨雪珍	自然人	身份证	44068219*****0646	1,645	0.0000%
10429	邝翠云	自然人	身份证	44062219*****4348	164,819	0.0042%
10430	张世权	自然人	身份证	32021919*****0076	219,091	0.0056%
10431	刘香	自然人	身份证	44142619*****2444	174,623	0.0044%
10432	蔡维之	自然人	身份证	44060219*****1522	875,177	0.0222%
10433	谢颖斯	自然人	身份证	44068219*****4042	329,641	0.0084%
10434	吴洁盈	自然人	身份证	44068219*****6049	14,102	0.0004%
10435	叶颖施	自然人	身份证	44068219*****4760	104,716	0.0027%
10436	李杰荣	自然人	身份证	44062219*****2879	169,374	0.0043%
10437	谭旭盈	自然人	身份证	44060219*****0021	223,444	0.0057%
10438	邹伯坚	自然人	身份证	44062219*****3614	1,645	0.0000%
10439	潘斌良	自然人	身份证	44068219*****4352	150,317	0.0038%
10440	欧雪仪	自然人	身份证	44068219*****2164	34,842	0.0009%
10441	潘惠沃	自然人	身份证	44060119*****3019	6,093,677	0.1545%
10442	冼汝太	自然人	身份证	44068219*****3233	16,480	0.0004%
10443	何敏华	自然人	身份证	44068219*****324X	16,480	0.0004%
10444	陈国曦	自然人	身份证	44062219*****2819	2,081,209	0.0528%
10445	陈文青	自然人	身份证	44068219*****6029	510,614	0.0129%
10446	余可妃	自然人	身份证	44068219*****1069	182,613	0.0046%

10447	刘雄飞	自然人	身份证	44060119*****1514	1,270,500	0.0322%
10448	丘锦芳	自然人	身份证	44060119*****1825	86,372	0.0022%
10449	马桂祥	自然人	身份证	44062219*****3634	37,345	0.0009%
10450	周润好	自然人	身份证	44060219*****1521	50,820	0.0013%
10451	吴秀娟	自然人	身份证	44022919*****1689	34,842	0.0009%
10452	庞结霞	自然人	身份证	44060119*****3826	261,985	0.0066%
10453	陆丽欢	自然人	身份证	44060319*****3845	261,985	0.0066%
10454	梁结杏	自然人	身份证	44062219*****3283	349,350	0.0089%
10455	朱劲发	自然人	身份证	44068219*****471X	1,848,000	0.0468%
10456	李凤怡	自然人	身份证	44068219*****4724	436,856	0.0111%
10457	麦惠珠	自然人	身份证	44068119*****6823	174,623	0.0044%
10458	曹国英	自然人	身份证	44062219*****4318	32,961	0.0008%
10459	张兴俊	自然人	身份证	34012319*****6150	128,517	0.0033%
10460	陶振活	自然人	身份证	44062219*****1718	733,472	0.0186%
10461	郭佩珍	自然人	身份证	44068219*****3308	257,081	0.0065%
10462	欧阳兆忠	自然人	身份证	44062319*****5418	322,452	0.0082%
10463	徐超荣	自然人	身份证	44068219*****5419	50,332	0.0013%
10464	莫秋儿	自然人	身份证	44068219*****3222	191,206	0.0048%
10465	李志辉	自然人	身份证	44062219*****4735	16,480	0.0004%
10466	李振东	自然人	身份证	44062219*****4311	104,732	0.0027%
10467	曹敏诗	自然人	身份证	44068219*****4325	207,986	0.0053%
10468	曹敏芳	自然人	身份证	44068219*****4323	207,985	0.0053%
10469	杨惠娴	自然人	身份证	44062219*****3620	415,974	0.0105%
10470	区信棠	自然人	身份证	44062219*****3296	8,237	0.0002%
10471	余佩玉	自然人	身份证	44062219*****3243	16,973	0.0004%
10472	杨阳	自然人	身份证	44068219*****1735	16,480	0.0004%
10473	陈标发	自然人	身份证	44142219*****1854	873,533	0.0221%
10474	陈秀英	自然人	身份证	44062219*****2823	254,100	0.0064%
10475	黄万良	自然人	身份证	44068219*****1718	3,391	0.0001%
10476	刘镜鸿	自然人	身份证	44148119*****0871	5,775	0.0001%
10477	陈淑芬	自然人	身份证	44068219*****4328	3,293	0.0001%
10478	麦志亮	自然人	身份证	44068219*****6070	69,786	0.0018%
10479	梁雁英	自然人	身份证	44062319*****4727	174,623	0.0044%
10480	梁丙汉	自然人	身份证	44062219*****2834	191,206	0.0048%
10481	黎成润	自然人	身份证	44062219*****4712	214,945	0.0054%
10482	黎颖诗	自然人	身份证	44068219*****6621	50,432	0.0013%
10483	梁瑞娟	自然人	身份证	44062319*****5425	150,342	0.0038%
10484	李凤玉	自然人	身份证	44062319*****5482	347,770	0.0088%
10485	梁伟祺	自然人	身份证	44062319*****2338	131,888	0.0033%

10486	吕秀梅	自然人	身份证	44068219*****4743	4,784,272	0.1213%
10487	何雪珊	自然人	身份证	44062319*****2028	138,942	0.0035%
10488	孙思敏	自然人	身份证	44062319*****5921	92,169	0.0023%
10489	梁琪昕	自然人	身份证	44068119*****5926	46,200	0.0012%
10490	赖锦兰	自然人	身份证	44010219*****3244	524,076	0.0133%
10491	梁焯鹏	自然人	身份证	44068219*****2818	4,941	0.0001%
10492	邓剑滨	自然人	身份证	44060319*****3422	261,096	0.0066%
10493	李宜心	自然人	身份证	44010619*****045X	34,650	0.0009%
10494	张健淋	自然人	身份证	44068219*****3277	349,350	0.0089%
10495	张梅	自然人	身份证	23010219*****3627	24,255	0.0006%
10496	陈嘉俊	自然人	身份证	44060319*****3038	349,350	0.0089%
10497	何玉梅	自然人	身份证	44062219*****4024	34,529	0.0009%
10498	林伟霞	自然人	身份证	44060119*****0322	462,848	0.0117%
10499	卢雪梅	自然人	身份证	44062319*****1249	174,623	0.0044%
10500	姚建明	自然人	身份证	43232219*****0938	220,031	0.0056%
10501	黄维楨	自然人	身份证	44280119*****2043	87,259	0.0022%
10502	郭淑芬	自然人	身份证	44068119*****3121	436,713	0.0111%
10503	潘文滔	自然人	身份证	44062219*****4717	342,807	0.0087%
10504	周敏谊	自然人	身份证	44062319*****2661	174,623	0.0044%
10505	谭玉英	自然人	身份证	44062219*****4743	1,312,150	0.0333%
10506	高皓欣	自然人	身份证	44068219*****3640	16,480	0.0004%
10507	李旭祥	自然人	身份证	44068219*****1316	51,086	0.0013%
10508	陈丽珍	自然人	身份证	44062219*****2149	241,641	0.0061%
10509	梁惠琼	自然人	身份证	44068219*****4327	169,769	0.0043%
10510	罗嘉仪	自然人	身份证	44068219*****6929	92,887	0.0024%
10511	彭艳梅	自然人	身份证	44062219*****3661	82,408	0.0021%
10512	潘佩仪	自然人	身份证	44068219*****3223	99,878	0.0025%
10513	杜勇	自然人	身份证	36242319*****0016	85,379	0.0022%
10514	李贤维	自然人	身份证	44068219*****213X	186,468	0.0047%
10515	孔繁洲	自然人	身份证	44068219*****4036	349,037	0.0088%
10516	王锦潮	自然人	身份证	44062219*****1771	1,006,223	0.0255%
10517	简艳桩	自然人	身份证	44060219*****0029	418,650	0.0106%
10518	黎惠珍	自然人	身份证	44068219*****3227	257,826	0.0065%
10519	江湛权	自然人	身份证	44062219*****4733	4,620,000	0.1171%
10520	叶汉维	自然人	身份证	44062319*****4216	579,772	0.0147%
10521	冯少丽	自然人	身份证	44068219*****4744	101,194	0.0026%
10522	潘伟权	自然人	身份证	44062219*****0654	5,139	0.0001%
10523	罗元伟	自然人	身份证	44062219*****3252	232,270	0.0059%
10524	李惠芬	自然人	身份证	44062219*****3267	635,408	0.0161%

10525	李满钊	自然人	身份证	44062319*****1737	1,155	0.0000%
10526	关翩翩	自然人	身份证	44062219*****2125	8,635	0.0002%
10527	钟冠芳	自然人	身份证	44060119*****1513	34,842	0.0009%
10528	刘倩清	自然人	身份证	44068219*****0686	81,251	0.0021%
10529	李宇明	自然人	身份证	44142119*****4023	20,869	0.0005%
10530	彭要明	自然人	身份证	44060119*****0928	174,623	0.0044%
10531	柯艳玲	自然人	身份证	44068219*****3229	34,923	0.0009%
10532	陈识暖	自然人	身份证	44062219*****1348	174,623	0.0044%
10533	谭月梅	自然人	身份证	44122319*****2029	32,961	0.0008%
10534	廖咏姬	自然人	身份证	44060119*****1521	174,623	0.0044%
10535	黄展红	自然人	身份证	44068219*****1323	174,623	0.0044%
10536	苏建军	自然人	身份证	44122319*****4719	38,337	0.0010%
10537	李学文	自然人	身份证	44122319*****0472	6,985	0.0002%
10538	邓卓劲	自然人	身份证	44068219*****6319	182,943	0.0046%
10539	梁结银	自然人	身份证	44062319*****2626	577,736	0.0146%
10540	梅垣光	自然人	身份证	44062319*****4215	326,315	0.0083%
10541	邵细珠	自然人	身份证	44062219*****2837	16,480	0.0004%
10542	李成勇	自然人	身份证	53240119*****0356	69,786	0.0018%
10543	区有章	自然人	身份证	44062219*****2119	261,985	0.0066%
10544	梁锡华	自然人	身份证	44068219*****4331	190,214	0.0048%
10545	罗志滔	自然人	身份证	44062219*****5035	58,139	0.0015%
10546	卢啟权	自然人	身份证	44062319*****2651	374,128	0.0095%
10547	刘爱兴	自然人	身份证	44062219*****2825	721,488	0.0183%
10548	林剑光	自然人	身份证	44068219*****2838	397,866	0.0101%
10549	李礼芳	自然人	身份证	44062219*****1064	172,981	0.0044%
10550	区嘉玲	自然人	身份证	44068219*****212X	17,367	0.0004%
10551	李惠婵	自然人	身份证	44062219*****1326	164,819	0.0042%
10552	尤飞龙	自然人	身份证	35058319*****5419	216,964	0.0055%
10553	梁惠君	自然人	身份证	44062319*****1265	69,476	0.0018%
10554	王伟华	自然人	身份证	44022919*****004X	209,568	0.0053%
10555	叶晓琳	自然人	身份证	44068219*****4362	16,973	0.0004%
10556	叶迅	自然人	身份证	51300119*****0243	261,985	0.0066%
10557	甘永光	自然人	身份证	44062319*****2357	174,623	0.0044%
10558	潘健玲	自然人	身份证	44068219*****4328	87,060	0.0022%
10559	黄伟全	自然人	身份证	44062219*****2851	209,568	0.0053%
10560	罗振斌	自然人	身份证	44068219*****5416	86,781	0.0022%
10561	叶卓林	自然人	身份证	44062219*****4755	2,901,352	0.0735%
10562	黎婉玲	自然人	身份证	44062219*****2860	65,927	0.0017%
10563	张淑芬	自然人	身份证	44068219*****3280	2,259,558	0.0573%

10564	彭敬成	自然人	身份证	44068219*****471X	1,373	0.0000%
10565	帅秀芳	自然人	身份证	44062219*****5423	33,950	0.0009%
10566	冯伟文	自然人	身份证	44122519*****3219	174,623	0.0044%
10567	林建锋	自然人	身份证	44062219*****4716	104,237	0.0026%
10568	梁国强	自然人	身份证	44062219*****2850	61,815	0.0016%
10569	李兆占	自然人	身份证	44068219*****3217	51,289	0.0013%
10570	苏毅	自然人	身份证	44060219*****1536	174,623	0.0044%
10571	卢苑虹	自然人	身份证	44068119*****3620	34,844	0.0009%
10572	潘展雄	自然人	身份证	44062219*****4335	82,408	0.0021%
10573	暨洛棣	自然人	身份证	44062219*****1031	1,645	0.0000%
10574	麦以江	自然人	身份证	44062219*****1710	3,391	0.0001%
10575	梁文成	自然人	身份证	44062219*****4059	206,696	0.0052%
10576	吴澎雄	自然人	身份证	44068219*****1754	139,678	0.0035%
10577	黄焯佳	自然人	身份证	44062219*****1332	11,550	0.0003%
10578	周家良	自然人	身份证	44062219*****4719	213,023	0.0054%
10579	徐春红	自然人	身份证	36213119*****1428	1,159,941	0.0294%
10580	简振豪	自然人	身份证	44062219*****6335	1,645	0.0000%
10581	何艺兴	自然人	身份证	44062219*****0659	17,367	0.0004%
10582	梁妙霞	自然人	身份证	44062219*****3229	191,950	0.0049%
10583	叶丽冰	自然人	身份证	44062219*****4726	2,889,802	0.0732%
10584	叶丽婵	自然人	身份证	44062219*****4726	3,040,368	0.0771%
10585	梁雁玲	自然人	身份证	44068219*****4746	70,868	0.0018%
10586	邓杰文	自然人	身份证	44068219*****2536	285,825	0.0072%
10587	黄燕醒	自然人	身份证	44170219*****1424	348,459	0.0088%
10588	许凤鸣	自然人	身份证	44062119*****2424	169,769	0.0043%
10589	杜小岚	自然人	身份证	44068219*****3685	102,852	0.0026%
10590	周伟业	自然人	身份证	44068219*****2135	18,200	0.0005%
10591	关结萍	自然人	身份证	44062219*****3289	34,842	0.0009%
10592	梁秀崧	自然人	身份证	44062219*****3283	349,350	0.0089%
10593	曹洁玲	自然人	身份证	44060219*****0624	174,623	0.0044%
10594	林杏桃	自然人	身份证	44062219*****2822	227,041	0.0058%
10595	梁超莹	自然人	身份证	44068219*****1028	524,076	0.0133%
10596	张绮琪	自然人	身份证	44068119*****3124	1,015,924	0.0258%
10597	潘庆坚	自然人	身份证	44062219*****4712	75,075	0.0019%
10598	郭煜明	自然人	身份证	44068219*****2818	8,237	0.0002%
10599	程炽忠	自然人	身份证	44062219*****2115	174,623	0.0044%
10600	陈俊标	自然人	身份证	44062219*****2516	43,224	0.0011%
10601	叶风颜	自然人	身份证	44068219*****3682	43,956	0.0011%
10602	陈俊峰	自然人	身份证	44068219*****251X	43,224	0.0011%

10603	关玉翩	自然人	身份证	44062219*****0323	34,842	0.0009%
10604	郭裕添	自然人	身份证	44068219*****2834	164,819	0.0042%
10605	彭丽玲	自然人	身份证	44060219*****0047	556,849	0.0141%
10606	邓子锋	自然人	身份证	44068219*****4430	865,230	0.0219%
10607	梁炳钊	自然人	身份证	44060119*****0012	349,350	0.0089%
10608	杨学礼	自然人	身份证	44062219*****4715	69,786	0.0018%
10609	邱浩斌	自然人	身份证	44068219*****6014	11,550	0.0003%
10610	简琳	自然人	身份证	44060219*****0920	174,623	0.0044%
10611	卢奕女	自然人	身份证	44062219*****2828	515,804	0.0131%
10612	何建卿	自然人	身份证	44062219*****1325	697,812	0.0177%
10613	叶昌林	自然人	身份证	44062219*****471X	2,731,476	0.0692%
10614	黄月萍	自然人	身份证	44062219*****472X	115,500	0.0029%
10615	李志仁	自然人	身份证	44068119*****5912	873,529	0.0221%
10616	李耀华	自然人	身份证	44062219*****1376	578,655	0.0147%
10617	陈秀群	自然人	身份证	44020319*****2123	95,383	0.0024%
10618	罗润伟	自然人	身份证	44062219*****4719	49,443	0.0013%
10619	谭广谦	自然人	身份证	44010319*****4514	2,176,881	0.0552%
10620	陈耀灼	自然人	身份证	44068219*****2833	43,580	0.0011%
10621	曾建群	自然人	身份证	44062419*****5027	174,623	0.0044%
10622	杨敏英	自然人	身份证	44068219*****4720	115,500	0.0029%
10623	潘惠华	自然人	身份证	44062219*****2121	1,241,187	0.0315%
10624	陈同兴	自然人	身份证	44062219*****3616	32,961	0.0008%
10625	李均荣	自然人	身份证	44060219*****0010	4,529	0.0001%
10626	邓启祥	自然人	身份证	44062219*****4011	26,368	0.0007%
10627	彭瑞芬	自然人	身份证	44068219*****3260	521,123	0.0132%
10628	黄肖容	自然人	身份证	44068219*****3241	843,916	0.0214%
10629	陈锦腾	自然人	身份证	44010619*****0337	104,732	0.0027%
10630	林艳华	自然人	身份证	44122419*****5122	174,623	0.0044%
10631	陆三妹	自然人	身份证	44062319*****5947	646,724	0.0164%
10632	冯美玲	自然人	身份证	44182719*****7229	1,373	0.0000%
10633	何爱崧	自然人	身份证	44062219*****180X	209,568	0.0053%
10634	邵俊辉	自然人	身份证	44062219*****2836	3,293	0.0001%
10635	廖月祥	自然人	身份证	44062319*****3679	730,500	0.0185%
10636	廖月炳	自然人	身份证	44062319*****3630	328,440	0.0083%
10637	邓启明	自然人	身份证	44062219*****3632	1,815,306	0.0460%
10638	梁雁媚	自然人	身份证	44068219*****474X	144,920	0.0037%
10639	侯亦韵	自然人	身份证	44068219*****132X	20,862	0.0005%
10640	陈雪芬	自然人	身份证	44062219*****2183	585,290	0.0148%
10641	布明新	自然人	身份证	44060119*****0033	169,769	0.0043%

10642	谭建明	自然人	身份证	44068219*****4354	9,886	0.0003%
10643	杜雅蓝	自然人	身份证	44068219*****6360	112,552	0.0029%
10644	杜明忠	自然人	身份证	44011119*****0634	235,801	0.0060%
10645	梁焯洪	自然人	身份证	44068219*****2813	231,000	0.0059%
10646	高永灵	自然人	身份证	44068219*****5430	1,339	0.0000%
10647	叶庆辉	自然人	身份证	44060219*****2138	19,973	0.0005%
10648	黄景云	自然人	身份证	44068219*****2146	34,842	0.0009%
10649	白意葵	自然人	身份证	44062219*****4727	16,480	0.0004%
10650	梁礼添	自然人	身份证	44062219*****2833	58,962	0.0015%
10651	伍志勇	自然人	身份证	44062319*****3615	481,247	0.0122%
10652	邵伟斌	自然人	身份证	44062219*****0013	32,961	0.0008%
10653	李志红	自然人	身份证	32010619*****1305	231,000	0.0059%
10654	陆四妹	自然人	身份证	44062319*****5945	227,145	0.0058%
10655	邓敏欢	自然人	身份证	44068219*****1765	3,391	0.0001%
10656	夏顺新	自然人	身份证	42020219*****0047	5,139	0.0001%
10657	钟智泓	自然人	身份证	44068219*****4317	32,961	0.0008%
10658	张谏桃	自然人	身份证	44068219*****4321	16,480	0.0004%
10659	黄卓荣	自然人	身份证	44062219*****281X	43,580	0.0011%
10660	曹妙英	自然人	身份证	44062219*****4346	16,480	0.0004%
10661	崔钊华	自然人	身份证	44062219*****2513	34,468	0.0009%
10662	陈德联	自然人	身份证	44062219*****4798	65,927	0.0017%
10663	郭伟强	自然人	身份证	44062219*****3212	8,710	0.0002%
10664	郭伟坚	自然人	身份证	44062219*****323X	8,710	0.0002%
10665	余开	自然人	身份证	44062219*****3221	17,420	0.0004%
10666	陈志敏	自然人	身份证	44062219*****2893	69,786	0.0018%
10667	冯国杰	自然人	身份证	44062319*****3631	65,029	0.0016%
10668	李结玲	自然人	身份证	44062319*****1226	52,275	0.0013%
10669	关荣新	自然人	身份证	44062319*****3159	247,230	0.0063%
10670	黄活光	自然人	身份证	44068219*****549X	8,237	0.0002%
10671	余国坚	自然人	身份证	44062219*****321X	131,854	0.0033%
10672	梁俊豪	自然人	身份证	44068219*****4375	16,621	0.0004%
10673	郭镇堂	自然人	身份证	44068219*****6636	3,391	0.0001%
10674	李明光	自然人	身份证	44062219*****2537	16,480	0.0004%
10675	陈泳彬	自然人	身份证	44068219*****1338	16,480	0.0004%
10676	张拉娜	自然人	身份证	44022119*****5920	69,786	0.0018%
10677	程惠明	自然人	身份证	44068219*****2144	34,842	0.0009%
10678	何尚华	自然人	身份证	44068219*****0632	4,119	0.0001%
10679	何金泽	自然人	身份证	44068219*****6017	4,118	0.0001%
10680	黎江盛	自然人	身份证	44062219*****3212	17,367	0.0004%

10681	卢嘉辉	自然人	身份证	44068119*****3619	72,367	0.0018%
10682	朱浩成	自然人	身份证	44062219*****0333	87,259	0.0022%
10683	周燕欢	自然人	身份证	44062219*****4721	125,699	0.0032%
10684	何淑仪	自然人	身份证	44068219*****2862	10,182	0.0003%
10685	陈燕祺	自然人	身份证	44068219*****4341	16,480	0.0004%
10686	吴家怡	自然人	身份证	44060219*****1828	524,076	0.0133%
10687	黎雨昕	自然人	身份证	44060219*****214X	174,626	0.0044%
10688	冯爱凤	自然人	身份证	44062219*****2542	16,480	0.0004%
10689	柳暹从	自然人	身份证	44058219*****6319	11,550	0.0003%
10690	潘艳红	自然人	身份证	44068219*****432X	79,109	0.0020%
10691	何浩欣	自然人	身份证	44068219*****6070	34,778	0.0009%
10692	卢剑虹	自然人	身份证	44062319*****3665	65,029	0.0016%
10693	万智敏	自然人	身份证	44068219*****105X	314,403	0.0080%
10694	梁焯强	自然人	身份证	44068219*****2814	232,373	0.0059%
10695	黄敏仪	自然人	身份证	44068219*****4022	5,263,854	0.1334%
10696	孔惠明	自然人	身份证	44062219*****4027	584,872	0.0148%
10697	王伟雄	自然人	身份证	44060119*****1818	130,968	0.0033%
10698	王佩滢	自然人	身份证	44060219*****1821	43,654	0.0011%
10699	梁锦波	自然人	身份证	44062219*****2813	2,310	0.0001%
10700	梁锦佳	自然人	身份证	44062219*****2892	2,310	0.0001%
10701	梁锦嫦	自然人	身份证	44062219*****2909	2,310	0.0001%
10702	李慧华	自然人	身份证	44060219*****0928	121,382	0.0031%
10703	李咏华	自然人	身份证	44060219*****0923	121,383	0.0031%
10704	廖艳芳	自然人	身份证	44062219*****2520	104,732	0.0027%
10705	吕润芬	自然人	身份证	44062219*****288X	8,237	0.0002%
10706	董柱宏	自然人	身份证	44068219*****4316	129,714	0.0033%
10707	刘亮开	自然人	身份证	44062219*****4727	17,367	0.0004%
10708	何钰龙	自然人	身份证	44068219*****0615	151,523	0.0038%
10709	吴健尧	自然人	身份证	44068219*****6039	36,591	0.0009%
10710	劳秀莲	自然人	身份证	44072419*****3621	57,557	0.0015%
10711	崔绮兰	自然人	身份证	44068219*****2521	8,683	0.0002%
10712	崔锦强	自然人	身份证	44068219*****3213	8,683	0.0002%
10713	陈万通	自然人	身份证	44062219*****3620	36,527	0.0009%
10714	高啟杰	自然人	身份证	44068219*****6014	349,350	0.0089%
10715	邓雪莲	自然人	身份证	44068219*****602X	174,623	0.0044%
10716	梁俊杰	自然人	身份证	44062319*****4739	116,655	0.0030%
10717	谭溢文	自然人	身份证	44062219*****1719	17,367	0.0004%
10718	叶富丰	自然人	身份证	44062219*****1739	8,433	0.0002%
10719	关丽锦	自然人	身份证	44068219*****2127	4,941	0.0001%

10720	黄子恩	自然人	身份证	41030519*****4517	174,623	0.0044%
10721	黄家敏	自然人	身份证	44010219*****3229	1,645	0.0000%
10722	林敏迪	自然人	身份证	44060219*****0059	524,076	0.0133%
10723	陈俊金	自然人	身份证	44068219*****6612	50,927	0.0013%
10724	毛戩	自然人	身份证	43012419*****6175	116,199	0.0029%
10725	欧艺莹	自然人	身份证	44068219*****5469	16,480	0.0004%
10726	刘彩荷	自然人	身份证	44062219*****2123	3,293	0.0001%
10727	梁锦然	自然人	身份证	44068119*****2329	41,830	0.0011%
10728	金美丽	自然人	身份证	44070119*****0022	102,300	0.0026%
10729	冯文谦	自然人	身份证	44068219*****1336	1,155	0.0000%
10730	周淑贤	自然人	身份证	44062219*****404X	69,293	0.0018%
10731	阮伟	自然人	身份证	44062219*****4337	49,902	0.0013%
10732	钟志伟	自然人	身份证	44062219*****1759	55,378	0.0014%
10733	暨杏甜	自然人	身份证	44068219*****1027	1,645	0.0000%
10734	张沛权	自然人	身份证	44062219*****1037	87,263	0.0022%
10735	梁焯英	自然人	身份证	44062219*****1339	163,862	0.0042%
10736	叶兆佳	自然人	身份证	44068219*****6317	169,769	0.0043%
10737	朱立超	自然人	身份证	44062219*****2110	13,182	0.0003%
10738	黎广文	自然人	身份证	44068219*****1713	17,367	0.0004%
10739	杜灿游	自然人	身份证	44062219*****2811	137,799	0.0035%
10740	叶永良	自然人	身份证	44068219*****4717	34,842	0.0009%
10741	关瑞辉	自然人	身份证	44062219*****2117	43,580	0.0011%
10742	陈耀萍	自然人	身份证	44062219*****1712	33,950	0.0009%
10743	曾建新	自然人	身份证	44068219*****2111	6,886	0.0002%
10744	邝惠贞	自然人	身份证	44062219*****1724	2,233	0.0001%
10745	刘弟祥	自然人	身份证	44062219*****0632	8,683	0.0002%
10746	刘恩祥	自然人	身份证	44062219*****0617	8,683	0.0002%
10747	谢倩文	自然人	身份证	44068219*****3629	23,860	0.0006%
10748	叶树明	自然人	身份证	44068219*****4714	1,645	0.0000%
10749	杨耀辉	自然人	身份证	44062219*****3210	346,042	0.0088%
10750	区裕同	自然人	身份证	44062219*****3232	3,293	0.0001%
10751	陈日明	自然人	身份证	44068219*****327X	3,391	0.0001%
10752	潘美霞	自然人	身份证	44062219*****3220	69,786	0.0018%
10753	梁桂莲	自然人	身份证	44062319*****2022	174,623	0.0044%
10754	胡业祥	自然人	身份证	44062319*****5957	97,424	0.0025%
10755	秦信任	自然人	身份证	34122419*****0423	13,491	0.0003%
10756	谭晓君	自然人	身份证	44538119*****2205	213,842	0.0054%
10757	霍泽联	自然人	身份证	44062319*****2036	38,337	0.0010%
10758	吕艳明	自然人	身份证	44062219*****4723	17,367	0.0004%

10759	林敏贤	自然人	身份证	44068219*****2825	10,181	0.0003%
10760	何文亮	自然人	身份证	44068219*****2534	174,623	0.0044%
10761	周继贤	自然人	身份证	44062319*****4750	299,213	0.0076%
10762	周云飘	自然人	身份证	44068119*****4808	299,213	0.0076%
10763	陈耀源	自然人	身份证	44062219*****2151	1,645	0.0000%
10764	谭锦成	自然人	身份证	44062219*****4011	21,424	0.0005%
10765	徐碧文	自然人	身份证	44062219*****3229	104,732	0.0027%
10766	唐笑珍	自然人	身份证	44062219*****2841	287,800	0.0073%
10767	梁国锋	自然人	身份证	44062219*****4738	68,895	0.0017%
10768	徐启怡	自然人	身份证	44062219*****0031	12,732	0.0003%
10769	徐秀贞	自然人	身份证	44062219*****4023	50,930	0.0013%
10770	岑伟良	自然人	身份证	44062219*****283X	36,591	0.0009%
10771	潘祉蓓	自然人	身份证	44060219*****1522	349,350	0.0089%
10772	徐婉英	自然人	身份证	44062219*****4047	12,732	0.0003%
10773	徐敬怡	自然人	身份证	44062219*****6014	12,732	0.0003%
10774	梁庆耀	自然人	身份证	44062219*****1337	54,387	0.0014%
10775	陈恩强	自然人	身份证	44068219*****2116	19,874	0.0005%
10776	叶胜欢	自然人	身份证	44062219*****4462	34,842	0.0009%
10777	梅韵玲	自然人	身份证	44062319*****4247	174,623	0.0044%
10778	陈玉霞	自然人	身份证	44062219*****4726	873,529	0.0221%
10779	黄泽林	自然人	身份证	44062219*****063X	110,426	0.0028%
10780	梁兴好	自然人	身份证	44062219*****330X	4,941	0.0001%
10781	余婉琪	自然人	身份证	44068119*****5965	16,480	0.0004%
10782	林炽荣	自然人	身份证	44062219*****2819	53,963	0.0014%
10783	周家淳	自然人	身份证	44068219*****5419	3,293	0.0001%
10784	吴颖淇	自然人	身份证	44068219*****4727	87,259	0.0022%
10785	林伟雄	自然人	身份证	44068219*****2812	6,589	0.0002%
10786	司徒雪芬	自然人	身份证	44062219*****1321	349,350	0.0089%
10787	唐国豪	自然人	身份证	44068219*****691X	3,391	0.0001%
10788	何玉云	自然人	身份证	44062219*****6065	3,293	0.0001%
10789	卢岳英	自然人	身份证	44062219*****2561	257,034	0.0065%
10790	张杜宜	自然人	身份证	44068219*****3294	152,963	0.0039%
10791	何瑞冰	自然人	身份证	44068119*****4266	38,337	0.0010%
10792	任继明	自然人	身份证	44062219*****3250	32,961	0.0008%
10793	梁啟标	自然人	身份证	44068219*****363X	6,839	0.0002%
10794	何梓杰	自然人	身份证	44068219*****5716	73,509	0.0019%
10795	唐敏健	自然人	身份证	44062219*****2817	6,787	0.0002%
10796	梁俊侠	自然人	身份证	44068219*****1330	51,837	0.0013%
10797	梁倩施	自然人	身份证	44068219*****1321	17,222	0.0004%

10798	邓淑琼	自然人	身份证	44062219*****4325	19,775	0.0005%
10799	李汉华	自然人	身份证	44068219*****2137	69,786	0.0018%
10800	关孙锦	自然人	身份证	44062219*****0039	331,645	0.0084%
10801	区丽文	自然人	身份证	44068219*****2164	3,391	0.0001%
10802	梁健新	自然人	身份证	44062219*****4315	13,874	0.0004%
10803	区永康	自然人	身份证	44068219*****4315	17,193	0.0004%
10804	庞丽萍	自然人	身份证	33102319*****318X	169,769	0.0043%
10805	陈诗桦	自然人	身份证	44068219*****2141	227,041	0.0058%
10806	黎慕环	自然人	身份证	44068219*****6022	65,927	0.0017%
10807	黄惠贞	自然人	身份证	44062219*****4348	261,096	0.0066%
10808	梁达锦	自然人	身份证	44068219*****6013	67,907	0.0017%
10809	卢杏琴	自然人	身份证	44068219*****3620	891,002	0.0226%
10810	袁海生	自然人	身份证	44010319*****6019	9,886	0.0003%
10811	何桃	自然人	身份证	44062219*****2868	87,164	0.0022%
10812	蒲桂娥	自然人	身份证	44062219*****3625	3,293	0.0001%
10813	林银英	自然人	身份证	44068219*****2828	4,941	0.0001%
10814	陈伦结	自然人	身份证	44062219*****2154	3,293	0.0001%
10815	徐间开	自然人	身份证	44062219*****1785	164,819	0.0042%
10816	陈六妹	自然人	身份证	44062219*****0021	174,623	0.0044%
10817	曹柱棠	自然人	身份证	44062219*****4351	3,293	0.0001%
10818	杜俊贤	自然人	身份证	44062219*****3643	1,645	0.0000%
10819	何树球	自然人	身份证	44062219*****2833	16,480	0.0004%
10820	郑智聪	自然人	身份证	44068419*****6910	169,769	0.0043%
10821	廖雪琴	自然人	身份证	44062319*****1242	436,342	0.0111%
10822	陈绮婷	自然人	身份证	44062219*****2826	1,645	0.0000%
10823	彭梅燕	自然人	身份证	44062219*****5726	33,950	0.0009%
10824	陈义丁	自然人	身份证	44080319*****2435	359,447	0.0091%
10825	叶彩玲	自然人	身份证	44062219*****436X	16,480	0.0004%
10826	梁锡维	自然人	身份证	44062219*****3214	4,939	0.0001%
10827	黄国深	自然人	身份证	44010319*****453X	1,294,126	0.0328%
10828	谭文强	自然人	身份证	44062219*****2517	69,786	0.0018%
10829	何俭钧	自然人	身份证	44068219*****4715	181,613	0.0046%
10830	潘盛红	自然人	身份证	44062219*****3268	164,819	0.0042%
10831	朱嘉铭	自然人	身份证	44068119*****4753	34,842	0.0009%
10832	陈桂卿	自然人	身份证	44062219*****2845	65,927	0.0017%
10833	伦炎华	自然人	身份证	44068219*****6040	4,941	0.0001%
10834	林雪锋	自然人	身份证	44062219*****2831	174,623	0.0044%
10835	劳国彦	自然人	身份证	44068219*****3670	17,306	0.0004%
10836	欧勇星	自然人	身份证	44068219*****2532	87,259	0.0022%

10837	李英和	自然人	身份证	44062219*****4711	110,000	0.0028%
10838	卢心怡	自然人	身份证	44068219*****2822	204,893	0.0052%
10839	李素娥	自然人	身份证	44062219*****4348	59,175	0.0015%
10840	陈爱球	自然人	身份证	44062219*****4324	82,408	0.0021%
10841	陈彩玲	自然人	身份证	44068219*****2182	696,328	0.0176%
10842	麦庆聪	自然人	身份证	44068219*****6354	49,443	0.0013%
10843	刘瀚嘉	自然人	身份证	44060219*****0944	524,076	0.0133%
10844	陈美霞	自然人	身份证	44068219*****3404	86,372	0.0022%
10845	李富恩	自然人	身份证	44011119*****3015	260,082	0.0066%
10846	曾翠玉	自然人	身份证	44018219*****3921	87,312	0.0022%
10847	袁顺心	自然人	身份证	44062219*****4027	87,311	0.0022%
10848	李泳怡	自然人	身份证	44068219*****432X	1,155	0.0000%
10849	陈绮云	自然人	身份证	44062319*****1223	76,448	0.0019%
10850	潘梓键	自然人	身份证	44068219*****4717	174,626	0.0044%
10851	成序	自然人	身份证	61012319*****0274	174,623	0.0044%
10852	林俭	自然人	身份证	44010319*****5441	19,350	0.0005%
10853	黎志毅	自然人	身份证	44062219*****1334	1,645	0.0000%
10854	黎国英	自然人	身份证	44068219*****4312	3,391	0.0001%
10855	黄健沛	自然人	身份证	44068219*****2819	174,312	0.0044%
10856	周海旭	自然人	身份证	44068219*****1313	20,369	0.0005%
10857	周少容	自然人	身份证	44062219*****134X	34,842	0.0009%
10858	黄志佳	自然人	身份证	44062219*****4354	3,293	0.0001%
10859	陈艳红	自然人	身份证	44062219*****4349	3,391	0.0001%
10860	康浩森	自然人	身份证	44068219*****2132	95,715	0.0024%
10861	劳惠结	自然人	身份证	44060119*****3024	7,320,570	0.1856%
10862	苏焯恒	自然人	身份证	44062219*****2858	1,645	0.0000%
10863	叶夏丁	自然人	身份证	44062219*****4317	329,641	0.0084%
10864	潘连弟	自然人	身份证	44068219*****2121	49,443	0.0013%
10865	苏俊生	自然人	身份证	44060219*****0319	264,000	0.0067%
10866	李锦安	自然人	身份证	44068219*****6037	1,155	0.0000%
10867	林卫明	自然人	身份证	44068219*****4717	34,468	0.0009%
10868	吴桂妹	自然人	身份证	44062219*****3624	13,182	0.0003%
10869	唐少红	自然人	身份证	44062219*****2822	174,623	0.0044%
10870	潘伟娴	自然人	身份证	44068219*****324X	1,100	0.0000%
10871	吴仕岳	自然人	身份证	44068219*****321X	40,741	0.0010%
10872	柯锋	自然人	身份证	44010419*****5610	34,842	0.0009%
10873	吴勇文	自然人	身份证	44062219*****4759	16,480	0.0004%
10874	李翎	自然人	身份证	44098219*****4781	1,645	0.0000%
10875	刘蔚锋	自然人	身份证	44068219*****5035	84,389	0.0021%

10876	廖泳强	自然人	身份证	44060219*****1537	2,542,645	0.0644%
10877	郭钜雲	自然人	身份证	44068219*****3311	34,842	0.0009%
10878	曾啟勇	自然人	身份证	44068219*****2114	1,645	0.0000%
10879	朱利群	自然人	身份证	44068219*****2148	8,635	0.0002%
10880	黄英	自然人	身份证	44010619*****0086	33,950	0.0009%
10881	黎惠贞	自然人	身份证	44068219*****3241	16,480	0.0004%
10882	董壁铜	自然人	身份证	44062319*****1238	91,758	0.0023%
10883	冯泽基	自然人	身份证	44062319*****2631	407,685	0.0103%
10884	谢晓红	自然人	身份证	44010419*****5320	12,585	0.0003%
10885	邓子君	自然人	身份证	44068219*****4446	51,821	0.0013%
10886	陈毅初	自然人	身份证	44062219*****4314	164,819	0.0042%
10887	陈广标	自然人	身份证	44062219*****2819	98,891	0.0025%
10888	陈旺弟	自然人	身份证	44062219*****3282	82,408	0.0021%
10889	陈昭永	自然人	身份证	42010619*****0854	34,842	0.0009%
10890	梁广华	自然人	身份证	44068219*****4716	1,100	0.0000%
10891	劳家锡	自然人	身份证	44068219*****5417	1,645	0.0000%
10892	黎咏雅	自然人	身份证	44062219*****0328	1,047,264	0.0265%
10893	黎颂诗	自然人	身份证	44062219*****2849	348,755	0.0088%
10894	陈汉基	自然人	身份证	44068219*****6011	1,645	0.0000%
10895	姚铭恒	自然人	身份证	44068219*****4019	84,763	0.0021%
10896	谭少霞	自然人	身份证	44060119*****1544	1,645	0.0000%
10897	方琼珠	自然人	身份证	44528119*****2761	8,237	0.0002%
10898	黄芳	自然人	身份证	44062219*****3266	96,047	0.0024%
10899	刘亮	自然人	身份证	44068219*****6015	96,047	0.0024%
10900	陈翊松	自然人	身份证	44068219*****6337	86,372	0.0022%
10901	梁煜光	自然人	身份证	32110219*****0455	521,556	0.0132%
10902	蔡嘉雯	自然人	身份证	44068119*****4220	174,623	0.0044%
10903	潘泳仪	自然人	身份证	44062219*****1729	1,094,018	0.0277%
10904	谢泳波	自然人	身份证	44068219*****4379	3,293	0.0001%
10905	禰惠兰	自然人	身份证	44062219*****0645	1,645	0.0000%
10906	郭凯琼	自然人	身份证	44062219*****1385	192,095	0.0049%
10907	梁尚奋	自然人	身份证	44062219*****4717	1,100	0.0000%
10908	刘永乐	自然人	身份证	44068219*****3311	174,623	0.0044%
10909	梁雁珊	自然人	身份证	44068219*****4761	11,550	0.0003%
10910	关劲梅	自然人	身份证	44060219*****0944	873,529	0.0221%
10911	刘洁丽	自然人	身份证	44060119*****1525	113,521	0.0029%
10912	何耀波	自然人	身份证	44060219*****1514	113,520	0.0029%
10913	张三平	自然人	身份证	52240119*****3545	33,950	0.0009%
10914	郭浩贤	自然人	身份证	44068219*****2833	211,316	0.0054%

10915	黄薇	自然人	身份证	44020219*****0321	32,961	0.0008%
10916	叶舒琪	自然人	身份证	44068219*****4344	16,480	0.0004%
10917	陈颖瑜	自然人	身份证	44068219*****4340	36,490	0.0009%
10918	程鸿亮	自然人	身份证	44068219*****3231	29,678	0.0008%
10919	刘贤平	自然人	身份证	44062219*****4366	1,645	0.0000%
10920	蔡信明	自然人	身份证	44062219*****4739	34,697	0.0009%
10921	凌晖彤	自然人	身份证	44068219*****4324	10,303	0.0003%
10922	刘志琼	自然人	身份证	44520219*****7769	118,784	0.0030%
10923	张驰鹏	自然人	身份证	44068119*****3116	69,786	0.0018%
10924	蔡健怡	自然人	身份证	44060219*****2122	139,678	0.0035%
10925	张炜	自然人	身份证	43068219*****4452	55,000	0.0014%
10926	蔡明祥	自然人	身份证	44283019*****0415	524,076	0.0133%
10927	郑瑞麟	自然人	身份证	44062219*****3648	9,886	0.0003%
10928	李宇椿	自然人	身份证	44068219*****0615	41,514	0.0011%
10929	张雄生	自然人	身份证	44062219*****0336	1,647	0.0000%
10930	张燮良	自然人	身份证	44062219*****0317	1,646	0.0000%
10931	何丽珍	自然人	身份证	44062219*****2888	174,623	0.0044%
10932	廖桥	自然人	身份证	44062219*****2129	52,313	0.0013%
10933	高文作	自然人	身份证	44182419*****2111	16,480	0.0004%
10934	徐肖维	自然人	身份证	44062219*****4322	65,927	0.0017%
10935	彭耀灿	自然人	身份证	44062219*****2810	17,367	0.0004%
10936	杜伟超	自然人	身份证	44062219*****3634	1,645	0.0000%
10937	黄宗业	自然人	身份证	44060119*****0013	52,313	0.0013%
10938	谢建华	自然人	身份证	44062219*****439X	1,645	0.0000%
10939	何钧鹏	自然人	身份证	44068219*****6030	19,775	0.0005%
10940	吴俭	自然人	身份证	43092319*****0317	209,568	0.0053%
10941	蒋隆斌	自然人	身份证	43232619*****0322	209,568	0.0053%
10942	胡端华	自然人	身份证	43042319*****0927	174,623	0.0044%
10943	甘笑容	自然人	身份证	44062219*****2840	33,950	0.0009%
10944	李广耀	自然人	身份证	44062219*****3617	1,645	0.0000%
10945	区润花	自然人	身份证	44062219*****3288	357,591	0.0091%
10946	徐志明	自然人	身份证	44128419*****0039	1,009,054	0.0256%
10947	陈铭超	自然人	身份证	44068219*****4319	94,311	0.0024%
10948	吴家祥	自然人	身份证	44062219*****4336	16,480	0.0004%
10949	梁汉强	自然人	身份证	44062219*****4017	1,645	0.0000%
10950	邓美华	自然人	身份证	44062219*****032X	3,293	0.0001%
10951	刘海峰	自然人	身份证	44010519*****5732	11,675	0.0003%
10952	陈万兴	自然人	身份证	44062219*****326X	33,950	0.0009%
10953	麦泽雄	自然人	身份证	44062219*****4333	34,842	0.0009%

10954	黎玉琼	自然人	身份证	44062219*****0320	357,670	0.0091%
10955	张超玲	自然人	身份证	44522119*****1023	30,864	0.0008%
10956	余建新	自然人	身份证	44062219*****3210	30,654	0.0008%
10957	卢少桃	自然人	身份证	44062219*****4729	34,842	0.0009%
10958	丁学全	自然人	身份证	44062219*****2116	8,237	0.0002%
10959	卢爱金	自然人	身份证	44062219*****1021	3,293	0.0001%
10960	叶汉晓	自然人	身份证	44011119*****0094	69,786	0.0018%
10961	梁志滔	自然人	身份证	44068219*****6074	3,086	0.0001%
10962	范珊俐	自然人	身份证	44068219*****1726	16,480	0.0004%
10963	梁淑英	自然人	身份证	44062219*****2842	131,019	0.0033%
10964	梁淑文	自然人	身份证	44062219*****2841	131,019	0.0033%
10965	梁青山	自然人	身份证	44068219*****2813	131,019	0.0033%
10966	梁丽珍	自然人	身份证	44060119*****0046	69,786	0.0018%
10967	谢伟斌	自然人	身份证	44068219*****2814	192,095	0.0049%
10968	李伯坚	自然人	身份证	44068219*****3237	197,781	0.0050%
10969	何瑞珍	自然人	身份证	44060119*****0705	524,076	0.0133%
10970	李柱能	自然人	身份证	44060119*****1516	34,842	0.0009%
10971	黄宇桃	自然人	身份证	44068219*****3672	174,623	0.0044%
10972	李秀英	自然人	身份证	44062219*****3626	17,367	0.0004%
10973	黄慧珊	自然人	身份证	44060219*****0068	174,623	0.0044%
10974	胡小乐	自然人	身份证	43052119*****2683	33,950	0.0009%
10975	李贤芳	自然人	身份证	44062219*****2524	103,842	0.0026%
10976	梁建星	自然人	身份证	44062419*****0013	174,623	0.0044%
10977	关丽娟	自然人	身份证	44068219*****2167	5,139	0.0001%
10978	苏文才	自然人	身份证	44088219*****4130	8,391	0.0002%
10979	麦国明	自然人	身份证	44062319*****3612	51,425	0.0013%
10980	李丽仪	自然人	身份证	44068219*****662X	31,675	0.0008%
10981	陆合平	自然人	身份证	44062219*****3252	3,293	0.0001%
10982	霍柏毅	自然人	身份证	44060319*****3019	134,840	0.0034%
10983	邓炳新	自然人	身份证	44062219*****1715	4,317	0.0001%
10984	周玉华	自然人	身份证	44062219*****6029	261,985	0.0066%
10985	刘冬梅	自然人	身份证	44060119*****1549	17,420	0.0004%