

信诚货币市场证券投资基金
2019 年第四季度报告

2019 年 12 月 31 日

基金管理人：中信保诚基金管理有限公司

基金托管人：中国建设银行股份有限公司

报告送出日期：2020 年 01 月 17 日

§ 1 重要提示

基金管理人的董事会及董事保证本报告所载资料不存在虚假记载、误导性陈述或重大遗漏，并对其内容的真实性、准确性和完整性承担个别及连带责任。

基金托管人中国建设银行股份有限公司根据本基金合同规定，于 2020 年 1 月 16 日复核了本报告中的财务指标、净值表现和投资组合报告等内容，保证复核内容不存在虚假记载、误导性陈述或者重大遗漏。

基金管理人承诺以诚实信用、勤勉尽责的原则管理和运用基金资产，但不保证基金一定盈利。

基金的过往业绩并不代表其未来表现。投资有风险，投资者在作出投资决策前应仔细阅读本基金的招募说明书。

本报告中财务资料未经审计。

本报告期自 2019 年 10 月 01 日起至 2019 年 12 月 31 日止。

§ 2 基金产品概况

基金简称	信诚货币		
基金主代码	550010		
基金运作方式	契约型开放式		
基金合同生效日	2011 年 03 月 23 日		
报告期末基金份额总额	6,197,615,319.81 份		
投资目标	本基金在严格控制风险和维持资产较高流动性的基础上,力争获得超越业绩比较基准的投资收益率。		
投资策略	本基金将综合考虑各类投资品种的收益性、流动性和风险特征,在保证基金资产的安全性和流动性的基础上力争为投资人创造稳定的收益。同时,通过对国内外宏观经济走势、货币政策和财政政策的研究,结合对货币市场利率变动的预期,进行积极的投资组合管理。		
业绩比较基准	活期存款利率(税后)		
风险收益特征	本基金为货币市场基金,属于证券投资基金中的高流动性、低风险品种,其预期收益和风险均低于债券型基金、混合型基金及股票型基金。		
基金管理人	中信保诚基金管理有限公司		
基金托管人	中国建设银行股份有限公司		
下属分级基金的基金简称	信诚货币 A	信诚货币 B	信诚货币 E
下属分级基金的交易代码	550010	550011	004849
报告期末下属分级基金的份额总额	92,876,018.68 份	6,104,738,005.54 份	1,295.59 份

注：本基金管理人法定名称于 2017 年 12 月 18 日起变更为“中信保诚基金管理有限公司”。

本基金管理人已于 2017 年 12 月 20 日在中国证监会指定媒介以及公司网站上刊登了公司法定名称变更的

公告。

§ 3 主要财务指标和基金净值表现

3.1 主要财务指标

单位：人民币元

主要财务指标	报告期（2019年10月01日-2019年12月31日）		
	信诚货币 A	信诚货币 B	信诚货币 E
1. 本期已实现收益	690,414.21	20,311,483.19	7.33
2. 本期利润	690,414.21	20,311,483.19	7.33
3. 期末基金资产净值	92,876,018.68	6,104,738,005.54	1,295.59

注：本期已实现收益指基金本期利息收入、投资收益、其他收入（不含公允价值变动收益）扣除相关费用后的余额，本期利润为本期已实现收益加上本期公允价值变动收益，由于本基金采用摊余成本法核算，因此，公允价值变动收益为零，本期已实现收益和本期利润的金额相等。

3.2 基金净值表现

3.2.1 本报告期基金份额净值收益率及其与同期业绩比较基准收益率的比较

信诚货币 A:

阶段	净值收益率 ①	净值收益率 标准差②	业绩比较基 准收益率③	业绩比较基 准收益率标 准差④	①-③	②-④
过去三个月	0.5796%	0.0005%	0.0882%	0.0000%	0.4914%	0.0005%

信诚货币 B:

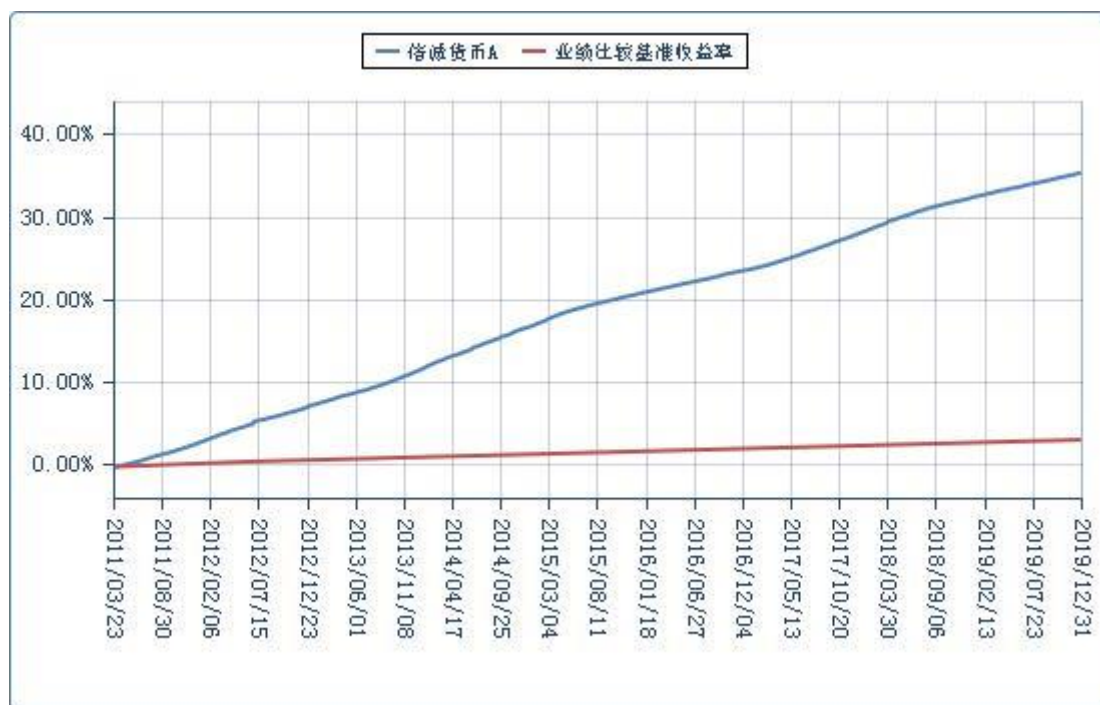
阶段	净值收益率 ①	净值收益率 标准差②	业绩比较基 准收益率③	业绩比较基 准收益率标 准差④	①-③	②-④
过去三个月	0.6407%	0.0005%	0.0882%	0.0000%	0.5525%	0.0005%

信诚货币 E:

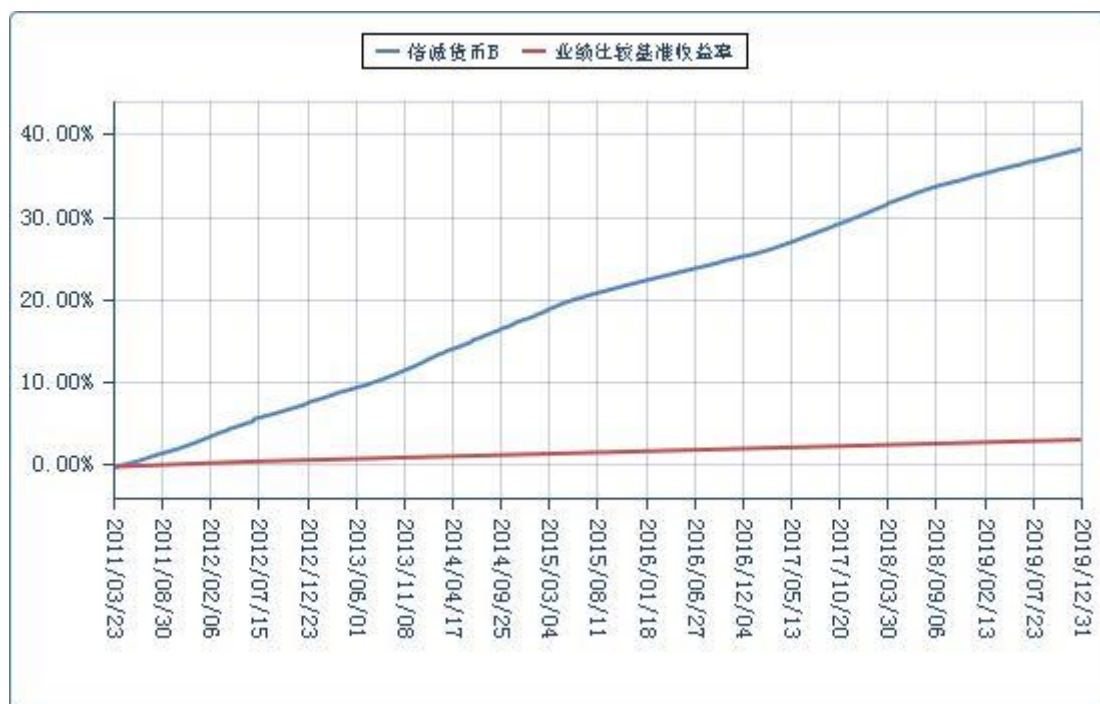
阶段	净值收益率 ①	净值收益率 标准差②	业绩比较基 准收益率③	业绩比较基 准收益率标 准差④	①-③	②-④
过去三个月	0.5690%	0.0006%	0.0882%	0.0000%	0.4808%	0.0006%

3.2.2 自基金合同生效以来基金累计净值收益率变动及其与同期业绩比较基准收益率变动的比较

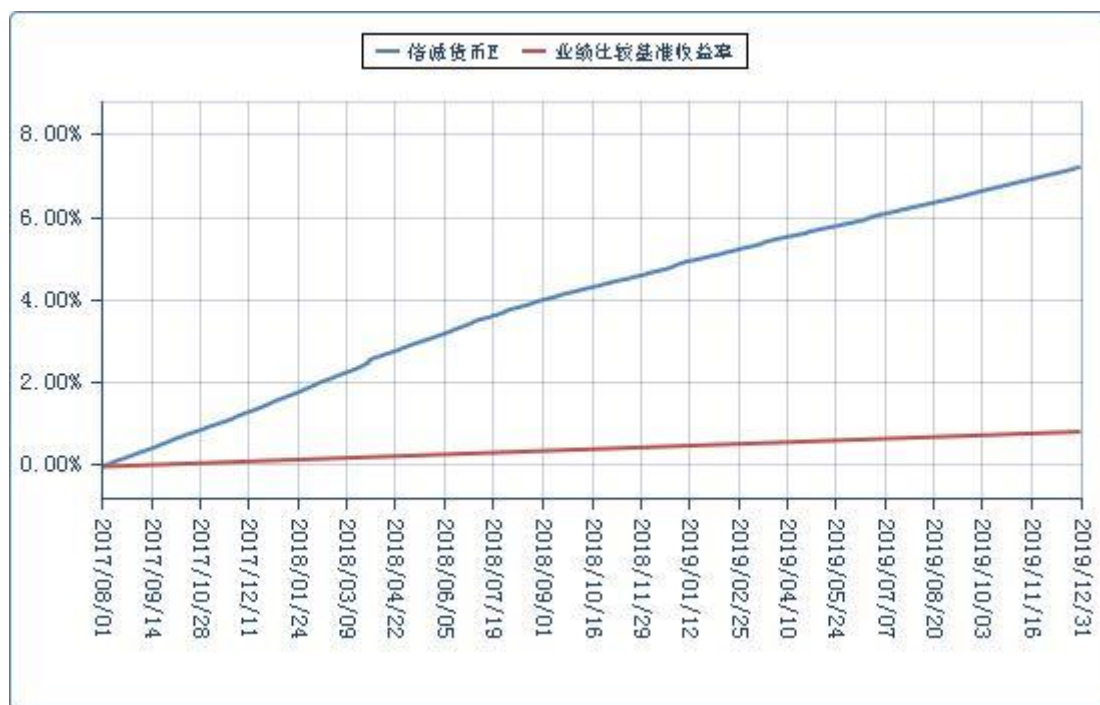
信诚货币 A:



信诚货币 B:



信诚货币 E:



§ 4 管理人报告

4.1 基金经理（或基金经理小组）简介

姓名	职务	任本基金的基金经理期限		证券从业年限	说明
		任职日期	离任日期		
席行懿	本基金基金经理，兼任信诚薪金宝货币市场基金、信诚理财7日盈债券型证券投资基金、信诚智惠金货币市场基金、信诚至泰灵活配置混合型证券投资基金的基金经理。	2016年03月18日	-	10	文学学士。曾任职于德勤华永会计师事务所，担任高级审计师。2009年11月加入中信保诚基金管理有限公司，历任基金会计经理、交易员、固定收益研究员。现任信诚货币市场证券投资基金、信诚薪金宝货币市场基金、信诚理财7日盈债券型证券投资基金、信诚智惠金货币市场基金、信诚至泰灵活配置混合型证券投资基金的基金经理。

注：1. 上述任职日期、离任日期根据本基金管理人对外披露的任免日期填写。

2. 证券从业的含义遵从行业协会《证券业从业人员资格管理办法》的相关规定。

4.2 报告期内本基金运作合规守信情况说明

在本报告期内,本基金管理人严格按照《证券投资基金法》和其他相关法律法规的规定以及《信诚货币市场证券投资基金基金合同》、《信诚货币市场证券投资基金招募说明书》的约定,本着诚实信用、勤勉尽责的原则管理和运用基金财产。本基金管理人通过不断完善法人治理结构和内部控制制度,加强内部管理,规范基金运作。本报告期内,基金运作合法合规,没有发生损害基金份额持有人利益的行为。

4.3 公平交易专项说明

4.3.1 公平交易制度的执行情况

根据中国证监会颁布的《证券投资基金管理公司公平交易制度指导意见》,以及公司拟定的《信诚基金公平交易管理制度》,公司采取了一系列的行动实际落实公平交易管理的各项要求。各部门在公平交易执行中各司其职,投资研究前端不断完善研究方法和投资决策流程,确保各投资组合享有公平的投资决策机会,建立公平交易的制度环境;交易环节加强交易执行的内部控制,利用恒生交易系统公平交易相关程序,及其它的流程控制,确保不同基金在一、二级市场对同一证券交易时的公平;公司同时不断完善和改进公平交易分析系统,在事后加以了严格的行为监控,分析评估以及报告与信息披露。当期公司整体公平交易制度执行情况良好,未发现有违背公平交易的相关情况。

4.3.2 异常交易行为的专项说明

本报告期内,未发现本基金与其它投资组合之间有可能导致不公平交易和利益输送的异常交易。报告期内,未出现参与交易所公开竞价同日反向交易成交较少的单边交易量超过该证券当日成交量 5%的交易(完全复制的指数基金除外)。

4.4 报告期内基金的投资策略和运作分析

2019 年四季度债券收益率整体先抑后扬,利率债收益率波动高于信用品种。具体来看,10 月,受通胀不断超预期影响,叠加 9 月 10 月央行公开市场操作利率按兵不动导致资金面持续紧张,长端收益率快速调整,10 年期国开活跃券调整接近 30Bps,收益率最高逼近 4 月份的高点。随后,央行分别于 11 月 5 日和 11 月 18 日超预期下调 MLF 利率和 OMO 利率 5Bps 提振市场信心。在此影响下,10 年期国开活跃券收益率一路震荡下行并在 3.5%至 3.6%区间内窄幅波动至年底。存单方面,同样受 10 月资金面收紧叠加跨年需求旺盛影响,shibor 3M 从 10 月中旬以来快速上行至 3%以上并持续至年底,为 2019 年以来高点。年末央行维稳跨年意愿坚定,shibor 翘尾未再现。信用债方面,10 月无风险利率的快速上行时间较短,信用债收益率尚未完全反应就迎来了央行的降息操作。整体来看,信用债整体收益率波动较小,AA+利差持续压缩,AA 及以下产业债利差维持高位。

四季度对市场扰动较大的两个因素主要是通胀和中美贸易谈判。季初,由于猪肉价格的不断上涨,对未来半年的 CPI 预期区间不断提升,市场担忧对货币政策形成掣肘,前期积累的长端利率债获利盘不断获利了结,收益率快速上行。中美贸易谈判边际改善,汇率预期稳定,给国内货币政策打开一定的空间。在此背景下,央行于 11 月超预期降息稳定市场信心。

组合管理上,信诚货币在四季度操作相对积极,11 月央行降息后,产品积极配置 3M 期限存单,将剩余期限拉长至 60 天附近,同时提升杠杆率至 10%以上增厚收益。鉴于目前 AA+存单利差保护较高,产品于年底前也增配了 10%的 AA+仓位提高组合收益。

展望 2020 年一季度,CPI 和贸易摩擦因素逐步消退,基本面扰动因素增加。当前外需小幅回暖的背景下,若叠加内需的恢复,将对一季度基本面形成较大支撑。同时,一季度银行贷款放量叠加地方债发行启动,社融增速也可期。整体来看,一季度基本面企稳将制约长端利率债收益率下行。操作上,组合将维持现有仓位,剩余期限逐步回归至 40 天附近,适当保持杠杆率增厚收益。

4.5 报告期内基金的业绩表现

本报告期内,本基金 A、B、E 份额净值收益率分别为 0.5796%、0.6407%和 0.5690%,同期业绩比较基

准收益率为 0.0882%，基金 A、B、E 份额超越业绩比较基准分别为 0.4914%、0.5525%和 0.4808%

4.6 报告期内基金持有人数或基金资产净值预警说明

本报告期内,本基金未出现连续 20 个工作日基金资产净值低于五千万元(基金份额持有人数量不满二百人)的情形。

§ 5 投资组合报告

5.1 报告期末基金资产组合情况

序号	项目	金额(元)	占基金总资产的比例(%)
1	固定收益投资	4,007,970,944.77	64.18
	其中:债券	3,970,970,944.77	63.59
	资产支持证券	37,000,000.00	0.59
2	买入返售金融资产	1,467,296,240.96	23.50
	其中:买断式回购的买入返售金融资产	-	-
3	银行存款和结算备付金合计	753,840,547.32	12.07
4	其他资产	15,676,109.51	0.25
5	合计	6,244,783,842.56	100.00

5.2 报告期债券回购融资情况

序号	项目	占基金资产净值的比例(%)	
1	报告期内债券回购融资余额	4.50	
	其中:买断式回购融资	-	
序号	项目	金额	占基金资产净值的比例(%)
2	报告期末债券回购融资余额	44,999,857.50	0.73
	其中:买断式回购融资	-	-

注:报告期内债券回购融资余额占基金资产净值的比例为报告期内每日融资余额占资产净值比例的简单平均值。

债券正回购的资金余额超过基金资产净值的 20%的说明

在本报告期内本基金债券正回购的资金余额未超过资产净值的 20%。

5.3 基金投资组合平均剩余期限

5.3.1 投资组合平均剩余期限基本情况

项目	天数
报告期末投资组合平均剩余期限	40
报告期内投资组合平均剩余期限最高值	52
报告期内投资组合平均剩余期限最低值	25

注:本基金合同约定,本基金管理人将动态确定并控制投资组合平均剩余期限在 120 天以内,以规避较长期限债券的利率风险。

报告期内投资组合平均剩余期限超过 120 天情况说明

本基金本报告期内未出现投资组合平均剩余期限违规超过 120 天的情况。

5.3.2 报告期末投资组合平均剩余期限分布比例

序号	平均剩余期限	各期限资产占基金资产净值的比例 (%)	各期限负债占基金资产净值的比例 (%)
1	30 天以内	63.88	0.73
	其中：剩余存续期超过 397 天的浮动利率债	-	-
2	30 天（含）—60 天	12.06	-
	其中：剩余存续期超过 397 天的浮动利率债	-	-
3	60 天（含）—90 天	14.93	-
	其中：剩余存续期超过 397 天的浮动利率债	-	-
4	90 天（含）—120 天	1.62	-
	其中：剩余存续期超过 397 天的浮动利率债	-	-
5	120 天（含）—397 天（含）	8.02	-
	其中：剩余存续期超过 397 天的浮动利率债	-	-
	合计	100.51	0.73

5.4 报告期内投资组合平均剩余存续期超过 240 天情况说明

本基金本报告期内未出现投资组合平均剩余存续期违规超过 240 天的情况。

5.5 报告期末按债券品种分类的债券投资组合

序号	债券品种	摊余成本（元）	占基金资产净值比例 (%)
1	国家债券	-	-
2	央行票据	-	-
3	金融债券	410,331,948.29	6.62
	其中：政策性金融债	410,331,948.29	6.62
4	企业债券	-	-
5	企业短期融资券	570,719,362.83	9.21
6	中期票据	-	-
7	同业存单	2,989,919,633.65	48.24
8	其他	-	-
9	合计	3,970,970,944.77	64.07
10	剩余存续期超过 397 天的浮动利率债券	-	-

5.6 报告期末按摊余成本占基金资产净值比例大小排名的前十名债券投资明细

序号	债券代码	债券名称	债券数量（张）	摊余成本（元）	占基金资产净值比例 (%)
1	111911285	19 平安银行 CD285	4,000,000	399,256,258.98	6.44

2	111916380	19 上海银行 CD380	3,000,000	299,510,467.06	4.83
3	190201	19 国开 01	2,500,000	249,997,177.45	4.03
4	111916313	19 上海银行 CD313	2,500,000	249,604,927.57	4.03
5	111911214	19 平安银行 CD214	2,000,000	199,644,167.83	3.22
6	111909419	19 浦发银行 CD419	2,000,000	199,148,753.45	3.21
7	011902931	19 鄂交投 SCP006	1,900,000	190,000,100.05	3.07
8	071900120	19 中泰证券 CP002	1,800,000	180,164,905.29	2.91
9	111906014	19 交通银行 CD014	1,800,000	179,705,146.20	2.90
10	150208	15 国开 08	1,000,000	100,388,155.21	1.62

5.7 “影子定价”与“摊余成本法”确定的基金资产净值的偏离

项目	偏离情况
报告期内偏离度的绝对值在 0.25（含）-0.5%间的次数	0
报告期内偏离度的最高值	0.0314%
报告期内偏离度的最低值	0.0033%
报告期内每个工作日偏离度的绝对值的简单平均值	0.0090%

报告期内负偏离度的绝对值达到 0.25%情况说明

本基金本报告期内未出现负偏离度的绝对值达到 0.25%的情况。

报告期内正偏离度的绝对值达到 0.5%情况说明

本基金本报告期内未出现正偏离度的绝对值达到 0.5%的情况。

5.8 报告期末按公允价值占基金资产净值比例大小排名的前十名资产支持证券投资明细

序号	证券代码	证券名称	数量（份）	公允价值（元）	占基金资产净值比例（%）
1	165602	恒信 21A1	370,000	37,000,000.00	0.60

注：本基金本报告期末仅持有上述资产支持证券投资。

5.9 投资组合报告附注

5.9.1 基金计价方法说明

本基金估值采用“摊余成本法”，即估值对象以买入成本列示，按照票面利率或协议利率并考虑其买入时的溢价与折价，在剩余存续期内平均摊销，每日计提损益。

5.9.2 基金投资前十名证券的发行主体被监管部门立案调查或编制日前一年内受到公开谴责、处罚说明

平安银行股份有限公司大连分行于 2019 年 3 月 15 日收到大连证监局的责令改正行政监督管理措施的决定，大连分行因未向基金投资者公开基金产品风险评价方法、花园广场支行基金销售人员在对外投资者进行风险承受能力调查与评价工作中存在未经投资者允许擅自代投资者填写风险承受能力调查问卷等 2 项违法违规事项，被大连证监局采取责令改正的行政监督管理措施。

交通银行股份有限公司江苏省分行于 2019 年 12 月 24 日收到江苏证监局的责令改正行政监督管理措施的决定，交通银行因基金销售业务存在多名客户经理没有基金销售资格但有基金销售记录、交易记录中存在基金投资人购买高于其风险承受能力基金产品的记录、基金投资人通过交通银行手机 app 购买基金产品时未对投资者进行风险警示且未告知投资者适当性匹配情况等违法违规事项，被江苏证监局采取责令改正的行政监督管理措施。

上海浦东发展银行股份有限公司于 2019 年 6 月 24 日收到中国银行保险监督管理委员会的处罚（银保监罚决字〔2019〕7 号），浦发银行因对成都分行授信业务及整改情况严重失察、重大审计发现未向监管部门报告、轮岗制度执行不力等违法违规事实被罚款共计 130 万元。

对“19 浦发银行 CD419”、“19 平安银行 CD285”、“19 平安银行 CD214”、19 交通银行 CD014”的投资决策程序的说明：本基金管理人定期回顾、长期跟踪研究该投资标的的信用资质，我们认为，该处罚事项未对浦发银行、平安银行、交通银行的长期企业经营和投资价值产生实质性影响。我们对该投资标的的投资严格执行内部投资决策流程，符合法律法规和公司制度的规定。

除此之外，本基金指数投资的前十名证券的发行主体及积极投资的前五名证券的发行主体均没有被监管部门立案调查，或在报告编制日前一年内受到公开谴责、处罚。

5.9.3 其他资产构成

序号	名称	金额（元）
1	存出保证金	-
2	应收证券清算款	-
3	应收利息	15,525,345.91
4	应收申购款	150,763.60
5	其他应收款	-
6	待摊费用	-
7	其他	-
8	合计	15,676,109.51

5.9.4 投资组合报告附注的其他文字描述部分

因四舍五入原因，投资组合报告中摊余成本占净值比例的分项之和与合计可能存在尾差。

§ 6 开放式基金份额变动

单位：份

项目	信诚货币 A	信诚货币 B	信诚货币 E
报告期期初基金份额总额	134,290,825.45	2,713,579,437.52	1,288.26
报告期期间基金总申购份额	17,367,089.70	6,363,586,601.71	7.33
减：报告期期间基金总赎回份额	58,781,896.47	2,972,428,033.69	-
报告期期末基金份额总额	92,876,018.68	6,104,738,005.54	1,295.59

§ 7 基金管理人运用固有资金投资本基金交易明细

本报告期，基金管理人未运用固有资金投资本基金。

§ 8 报告期末发起式基金发起资金持有份额情况

无

§ 9 影响投资者决策的其他重要信息

9.1 报告期内单一投资者持有基金份额比例达到或超过 20%的情况

9.2 影响投资者决策的其他重要信息

无

§ 10 备查文件目录

10.1 备查文件目录

- 1、信诚货币市场证券投资基金相关批准文件
- 2、中信保诚基金管理公司营业执照
- 3、信诚货币市场证券投资基金基金合同
- 4、信诚货币市场证券投资基金招募说明书
- 5、本报告期内按照规定披露的各项公告

10.2 存放地点

中信保诚基金管理有限公司办公地—中国（上海）自由贸易试验区世纪大道 8 号上海国金中心汇丰银行大楼 9 层。

10.3 查阅方式

投资者可在营业时间至公司办公地点免费查阅，也可按工本费购买复印件。

亦可通过公司网站查阅，公司网址为 www.citicprufunds.com.cn。

中信保诚基金管理有限公司

2020 年 01 月 17 日