

# 财通资管积极收益债券型发起式证券投资基金

2019年第4季度报告

2019年12月31日

基金管理人:财通证券资产管理有限公司

基金托管人:中国工商银行股份有限公司

报告送出日期:2020年01月17日

## § 1 重要提示

基金管理人的董事会及董事保证本报告所载资料不存在虚假记载、误导性陈述或重大遗漏，并对其内容的真实性、准确性和完整性承担个别及连带责任。

基金托管人中国工商银行股份有限公司根据本基金合同规定，于2020年1月14日复核了本报告中的财务指标、净值表现和投资组合报告等内容，保证复核内容不存在虚假记载、误导性陈述或者重大遗漏。

基金管理人承诺以诚实信用、勤勉尽责的原则管理和运用基金资产，但不保证基金一定盈利。

基金的过往业绩并不代表其未来表现。投资有风险，投资者在作出投资决策前应仔细阅读本基金的招募说明书。

本报告中财务资料未经审计。

本报告期自2019年10月01日起至2019年12月31日止。

## § 2 基金产品概况

基金简称	财通资管积极收益债券
基金主代码	002901
基金运作方式	契约型开放式
基金合同生效日	2016年07月19日
报告期末基金份额总额	725,643,023.84份
投资目标	在有效控制风险的基础上，通过积极主动的投资管理，力争为投资者实现超越业绩比较基准的投资收益。
投资策略	本基金将充分发挥基金管理人的投研能力，采取自上而下的方法对基金的大类资产进行动态配置，综合久期管理、收益率曲线配置等策略对个券进行精选，力争在严格控制基金风险的基础上，获取长期稳定超额收益。另外，本基金可投资于股票、权证等权益类资产，基金管理人将选择估值合理、具有持续竞争优势和较大成长空间的个股进行投资，强化基金的获利能力，提高预期收益水平，以期达到收益增强的效果。
业绩比较基准	中债总指数（全价）收益率
风险收益特征	本基金为债券型基金，其预期风险与预期收益高于货币市场基金，低于混合型基金和股票型基金。

基金管理人	财通证券资产管理有限公司		
基金托管人	中国工商银行股份有限公司		
下属分级基金的基金简称	财通资管积极收益债券A	财通资管积极收益债券C	财通资管积极收益债券E
下属分级基金的交易代码	002901	002902	006162
报告期末下属分级基金的份额总额	100,935,939.63份	57,943,548.46份	566,763,535.75份

### § 3 主要财务指标和基金净值表现

#### 3.1 主要财务指标

单位：人民币元

主要财务指标	报告期(2019年10月01日 - 2019年12月31日)		
	财通资管积极收益债券A	财通资管积极收益债券C	财通资管积极收益债券E
1. 本期已实现收益	1,708,470.02	811,085.05	8,098,621.65
2. 本期利润	2,049,364.26	989,427.84	9,890,970.38
3. 加权平均基金份额本期利润	0.0169	0.0159	0.0169
4. 期末基金资产净值	109,673,188.71	62,333,200.02	602,606,751.78
5. 期末基金份额净值	1.0866	1.0758	1.0632

注：1、所述基金业绩指标不包括持有人认购或交易基金的各项费用，计入费用后实际收益水平要低于所列数字。

2、本期已实现收益指本期基金利息收入、投资收益、其他收入（不含公允价值变动收益）扣除相关费用后的余额，本期利润为本期已实现收益加上本期公允价值变动收益。

#### 3.2 基金净值表现

##### 3.2.1 本报告期基金份额净值增长率及其与同期业绩比较基准收益率的比较

###### 财通资管积极收益债券A净值表现

阶段	净值增长率①	净值增长率标准差②	业绩比较基准收益率③	业绩比较基准收益率标准差④	①-③	②-④
过去三个月	1.67%	0.06%	0.85%	0.08%	0.82%	-0.02%

###### 财通资管积极收益债券C净值表现

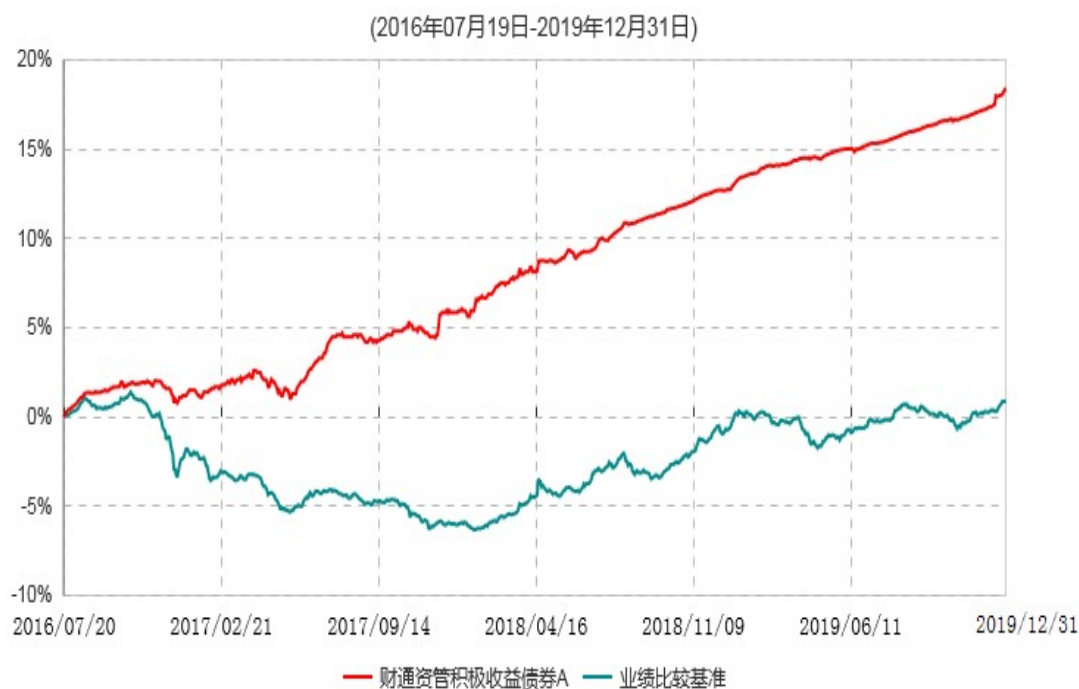
阶段	净值增长率①	净值增长率标准差②	业绩比较基准收益率③	业绩比较基准收益率标准差④	①-③	②-④
过去三个月	1.59%	0.06%	0.85%	0.08%	0.74%	-0.02%

财通资管积极收益债券E净值表现

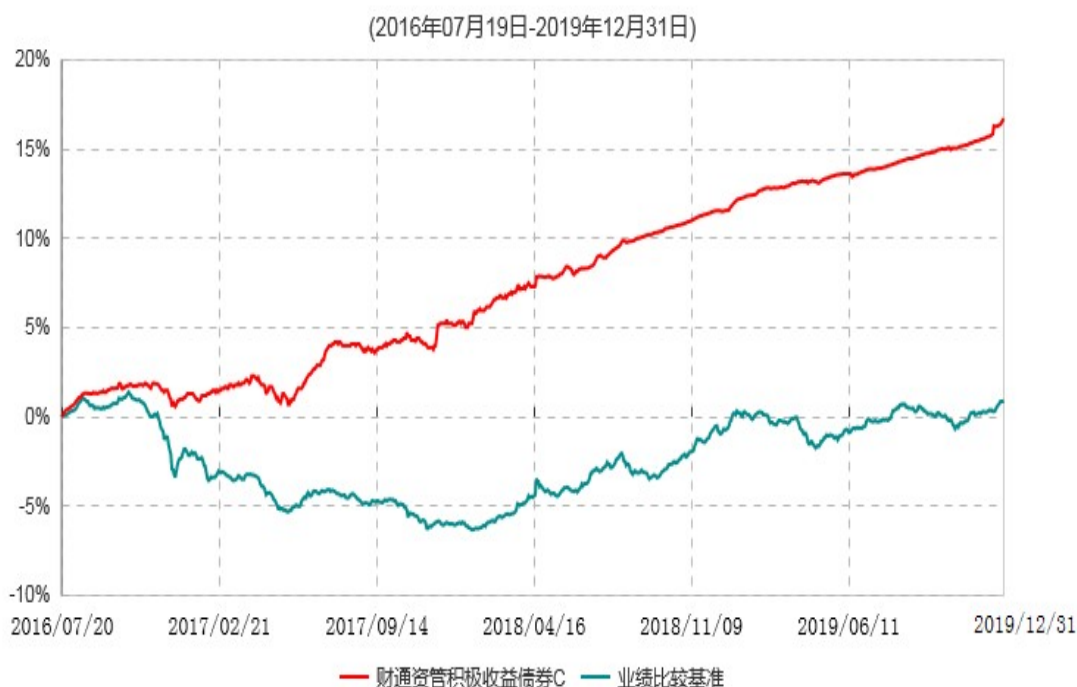
阶段	净值增长率①	净值增长率标准差②	业绩比较基准收益率③	业绩比较基准收益率标准差④	①-③	②-④
过去三个月	1.64%	0.06%	0.85%	0.08%	0.79%	-0.02%

3.2.2 自基金合同生效以来基金累计净值增长率变动及其与同期业绩比较基准收益率变动的比较

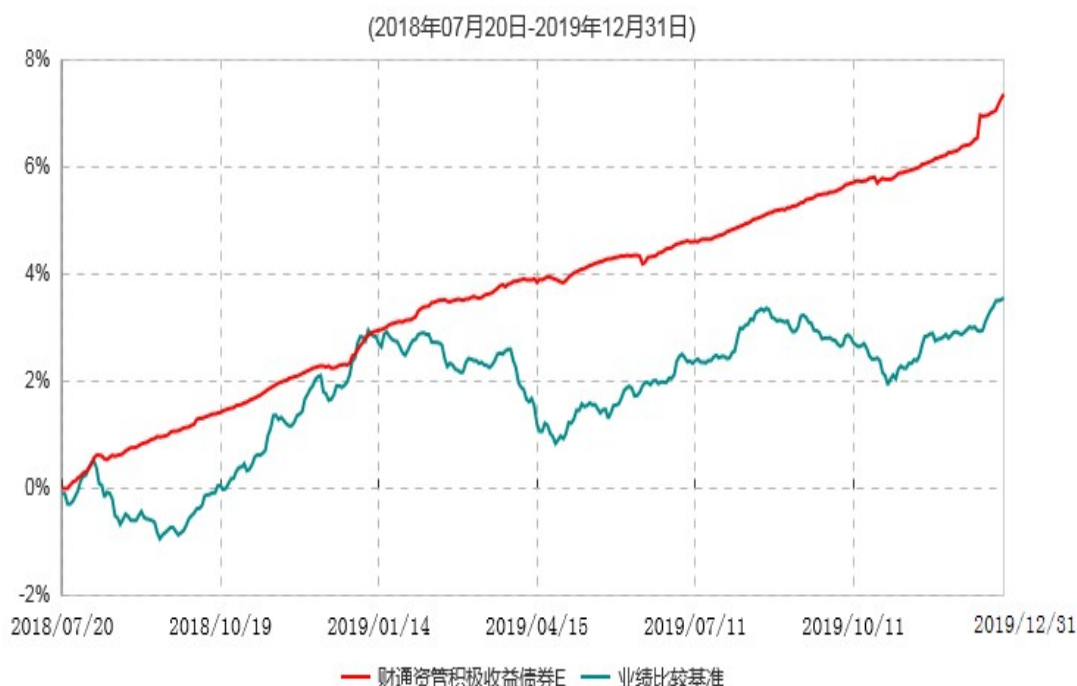
财通资管积极收益债券A累计净值增长率与业绩比较基准收益率历史走势对比图



财通资管积极收益债券C累计净值增长率与业绩比较基准收益率历史走势对比图



财通资管积极收益债券E累计净值增长率与业绩比较基准收益率历史走势对比图



注：自基金合同生效至报告期末，财通资管积极收益债券 A 基金份额净值增长率为 18.45%，同期业绩比较基准收益率为 1.08%；财通资管积极收益债券 C 基金份额净值增长率为 16.75%，同期业绩比较基准收益率为 1.08%；自 E 类份额开放申购日（2018 年 7 月 20 日）至报告期末，财通资管积极收益债券 E 基金份额净值增长率为 7.37%，同期业绩比较基准收益率为 3.56%。

#### § 4 管理人报告

#### 4.1 基金经理（或基金经理小组）简介

姓名	职务	任本基金的基金经理期限		证券从业年限	说明
		任职日期	离任日期		
宫志芳	本基金基金经理、财通资管鑫逸回报混合型证券投资基金、财通资管鑫锐回报混合型证券投资基金、财通资管鑫管家货币市场基金、财通资管鸿运中短债债券型证券投资基金和财通资管鸿达纯债债券型证券投资基金基金经理。	2017-08-18	-	9	武汉大学数理金融硕士，中级经济师，2010年7月进入浙江泰隆银行资金运营部先后从事外汇交易和债券交易；2012年3月进入宁波通商银行金融市场部筹备债券业务，主要负责资金、债券投资交易，同时15年初筹备并开展贵金属自营业务；2016年3月加入财通证券资产管理有限公司。

注：1、上述任职日期为根据公司确定的聘任日期，离任日期为根据公司确定的解聘日期；首任基金经理任职日期为基金合同生效日。

2、证券从业的涵义遵从行业协会《证券从业人员资格管理办法》相关规定。

#### 4.2 管理人对报告期内本基金运作遵规守信情况的说明

在本报告期内，本基金管理人严格按照《证券投资基金法》和其他相关法律法规的规定以及《财通资管积极收益债券型发起式证券投资基金基金合同》、《财通资管积极收益债券型发起式证券投资基金招募说明书》的约定，本着诚实信用、勤勉尽责的原则管理和运用基金财产。本报告期内，基金运作合法合规，没有发生损害基金份额持有人利益的行为。

#### 4.3 公平交易专项说明

##### 4.3.1 公平交易制度的执行情况

本基金管理人一贯公平对待旗下管理的所有基金和组合，制定并严格遵守相应的制度和流程，通过系统和人工等方式在各环节严格控制交易公平执行。报告期内，本公司严格执行了《证券投资基金管理公司公平交易制度指导意见》和《财通证券资产管理有限公司公平交易管理办法》等规定。

### 4.3.2 异常交易行为的专项说明

报告期内未发现本基金存在异常交易行为。报告期内，未出现涉及本基金的交易所公开竞价同日反向交易成交较少的单边交易量超过该证券当日成交量5%的情况，本基金与本公司管理的其他基金在不同时间窗下（如日内、3日内、5日内）同向交易的交易价差未出现异常。

### 4.4 报告期内基金的投资策略和运作分析

宏观部分：

国内：11月部分经济数据有所改善，具体分项如下：

中国11月官方制造业PMI为50.2，近7个月来首度返回枯荣分界线上；中国11月非制造业PMI为54.4，创近8个月新高；供需两端均有改善，进出口有所好转，大中小型企业景气普遍回升。

中国11月M2同比增长8.2%，预期8.4%，前值8.4%；11月新增人民币贷款13900亿元，预期12562.5亿元，前值6613亿元；11月社会融资规模增量为1.75万亿元，好于预期，比上年同期多1505亿元，其中非金融企业中长期贷款增量连续四个月改善，或与基建投资加快及银行在LPR改革初提前布局中长期贷款有关。

中国11月CPI同比上涨4.5%，预期4.3%，前值3.8%；1-11月平均CPI同比上涨2.8%；11月PPI同比降1.4%，预期降1.4%，前值降1.6%。11月CPI环比涨幅回落，同比涨幅扩大；PPI环比由涨转降，同比降幅收窄。11月猪肉价格同比上涨110.2%，影响CPI上涨约2.64个百分点。

中国11月规模以上工业增加值同比增长6.2%，预期5.2%，前值4.7%；1-11月份，规模以上工业增加值同比增长5.6%。中国11月规模以上工业企业利润同比增长5.4%，前值降9.9%；1-11月累计利润同比下降2.1%，降幅比1-10月收窄0.8个百分点。11月工业企业利润增速由负转正的主要原因，一是工业生产和销售增长明显加快；二是工业品出厂价格降幅收窄。

11月5日央行开展1年期MLF操作4000亿，较上期下行5个bp，这是央行自2018年4月以来首次调降MLF利率，其后的公开市场操作7d和14d逆回购均下降5个bp，符合市场预期，表明央行发挥逆周期调节作用，有利于降低实体经济融资成本。

国外：

12月美联储按兵不动，市场已有充分预期；对长期失业率的预测也从4.2%下调至4.1%，显示美联储预计未来劳动力市场有更多的改善空间；预计美联储在较长一段时期都将继续处于“观察期”，但其政策“易松难紧”。

英国央行以7:2的票数维持基准利率在0.75%不变，一致同意维持4350亿英镑资产购买规模不变，一致同意维持100亿英镑非金融投资级企业债购买规模不变。

日本央行维持基准利率于-0.1%不变，维持0%的10年期国债收益率目标不变，维持资产购买规模不变。

贸易摩擦：中美两国已就第一阶段经贸协议文本达成一致。协议文本包括序言、知识产权、技术转让、食品和农产品、金融服务、汇率和透明度、扩大贸易、双边评估和争端解决、最终条款九个章节；同时，双方达成一致，美方将履行分阶段取消对华产品加征关税的相关承诺，实现加征关税由升到降的转变。

本季度抓住市场机会进行换仓，获利了结部分性价比较低的现券，同时趁机配置部分中长久期债券，关注AA+及以上评级的优质老城投债，适当加些杠杆，维持适度久期，辅以波段操作；转债方面，积极参与一级打新，抓住二级市场上市机会进行配置交易，在保证流动性的前提下增厚产品收益，力争为投资人创造长期稳健的投资回报。

#### 4.5 报告期内基金的业绩表现

截至报告期末财通资管积极收益债券A基金份额净值为1.0866元，本报告期内，该类基金份额净值增长率为1.67%，同期业绩比较基准收益率为0.85%；截至报告期末财通资管积极收益债券C基金份额净值为1.0758元，本报告期内，该类基金份额净值增长率为1.59%，同期业绩比较基准收益率为0.85%；截至报告期末财通资管积极收益债券E基金份额净值为1.0632元，本报告期内，该类基金份额净值增长率为1.64%，同期业绩比较基准收益率为0.85%。

#### 4.6 报告期内基金持有人数或基金资产净值预警说明

报告期内，本基金未出现连续二十个工作日基金份额持有人数量不满二百人或者基金资产净值低于五千万元的情形。

### § 5 投资组合报告

#### 5.1 报告期末基金资产组合情况

序号	项目	金额(元)	占基金总资产的比例 (%)
1	权益投资	-	-
	其中：股票	-	-
2	基金投资	-	-
3	固定收益投资	897,554,732.67	95.37
	其中：债券	877,554,732.67	93.25
	资产支持证券	20,000,000.00	2.13
4	贵金属投资	-	-
5	金融衍生品投资	-	-
6	买入返售金融资产	-	-
	其中：买断式回购的买入	-	-



	返售金融资产		
7	银行存款和结算备付金合计	5,656,068.12	0.60
8	其他资产	37,912,866.56	4.03
9	合计	941,123,667.35	100.00

注：由于四舍五入的原因，期末市值占期末总资产比例的分项之和与合计可能有尾差。

## 5.2 报告期末按行业分类的股票投资组合

### 5.2.1 报告期末按行业分类的境内股票投资组合

本基金本报告期末未持有股票。

### 5.2.2 报告期末按行业分类的港股通投资股票投资组合

本基金本报告期末未持有港股通投资股票。

## 5.3 报告期末按公允价值占基金资产净值比例大小排序的前十名股票投资明细

本基金本报告期末未持有股票。

## 5.4 报告期末按债券品种分类的债券投资组合

序号	债券品种	公允价值(元)	占基金资产净值比例(%)
1	国家债券	600,360.00	0.08
2	央行票据	-	-
3	金融债券	42,997,280.00	5.55
	其中：政策性金融债	42,997,280.00	5.55
4	企业债券	412,861,748.30	53.30
5	企业短期融资券	64,355,600.00	8.31
6	中期票据	322,674,400.00	41.66
7	可转债（可交换债）	33,992,771.97	4.39
8	同业存单	-	-
9	其他	72,572.40	0.01
10	合计	877,554,732.67	113.29

注：其他为地方政府债。

## 5.5 报告期末按公允价值占基金资产净值比例大小排序的前五名债券投资明细

序号	债券代码	债券名称	数量（张）	公允价值（元）	占基金资产净值比例（%）
----	------	------	-------	---------	--------------

1	1015530 03	15五矿股MTN 001	500,000	50,500,00 0.00	6.52
2	1180145	11同煤债01	400,000	41,748,00 0.00	5.39
3	1018007 50	18中铝集MTN 002A	400,000	41,012,00 0.00	5.29
4	1015800 06	15渝豪江MTN 001	400,000	40,548,00 0.00	5.23
5	100228	10国开28	400,000	39,796,00 0.00	5.14

#### 5.6 报告期末按公允价值占基金资产净值比例大小排序的前十名资产支持证券投资明细

序号	证券代码	证券名称	数量(份)	公允价值(元)	占基金资产净值比例(%)
1	149939	18借呗2A	200,000	20,000,000.00	2.58

注：本基金本报告期末仅持有上述一只资产支持证券。

#### 5.7 报告期末按公允价值占基金资产净值比例大小排序的前五名贵金属投资明细

本基金本报告期末未持有贵金属。

#### 5.8 报告期末按公允价值占基金资产净值比例大小排序的前五名权证投资明细

本基金本报告期末未持有权证。

#### 5.9 报告期末本基金投资的股指期货交易情况说明

本基金本报告期末未持有股指期货。

#### 5.10 报告期末本基金投资的国债期货交易情况说明

本基金本报告期内未进行国债期货操作，本报告期末未持有国债期货。

#### 5.11 投资组合报告附注

5.11.1 报告期内本基金投资的前十名证券中11同煤债01（证券代码：1180145）的发行主体在本报告编制日前一年内受到公开处罚。报告期内本基金投资的前十名证券的其他发行主体未出现被监管部门立案调查，或在报告编制日一年以内受到公开谴责、处罚的情形。

报告期内本基金投资的前十名证券之一11同煤债01（证券代码：1180145）的发行主体大同煤矿集团有限责任公司于2019年8月26日收到处罚决定书（同税稽罚〔2019〕1000029号），并处以人民币3000元的罚款。

本基金管理人对该证券投资决策程序的说明如下：本基金管理人对证券投资有严格的投资决策流程控制。本基金对该证券的投资也严格执行投资决策流程。在对该证券的选择上，严格执行公司个券审核流程。在对该证券的持有过程中研究员密切关注债券发行主体动向。在上述处罚发生时及时分析其对该投资决策的影响，经过分析认为此事件对债券发行主体财务状况、经营成果和现金流量未产生重大的实质性影响，所以不影响对该债券基本面和投资价值的判断。

5.11.2 本基金投资的前十名股票中，没有超出基金合同规定的备选股票库之外的股票。

### 5.11.3 其他资产构成

序号	名称	金额(元)
1	存出保证金	25,526.42
2	应收证券清算款	9,589,480.41
3	应收股利	-
4	应收利息	21,769,286.05
5	应收申购款	6,528,573.68
6	其他应收款	-
7	其他	-
8	合计	37,912,866.56

### 5.11.4 报告期末持有的处于转股期的可转换债券明细

序号	债券代码	债券名称	公允价值(元)	占基金资产净值比例(%)
1	113021	中信转债	4,094,536.60	0.53
2	110058	永鼎转债	131,216.40	0.02

### 5.11.5 报告期末前十名股票中存在流通受限情况的说明

本基金本报告期末前十名股票中不存在流通受限情况。

## § 6 开放式基金份额变动

单位：份

	财通资管积极收益 债券A	财通资管积极收益 债券C	财通资管积极收益 债券E
报告期期初基金份额总额	137,869,943.13	68,963,855.24	651,350,540.12
报告期期间基金总申购份额	2,294,348.13	13,111,367.34	221,944,478.56

减：报告期期间基金总赎回份额	39,228,351.63	24,131,674.12	306,531,482.93
报告期期间基金拆分变动份额（份额减少以“-”填列）	-	-	-
报告期期末基金份额总额	100,935,939.63	57,943,548.46	566,763,535.75

## § 7 基金管理人运用固有资金投资本基金情况

### 7.1 基金管理人持有本基金份额变动情况

单位：份

	财通资管积极收益债券A	财通资管积极收益债券C	财通资管积极收益债券E
报告期期初管理人持有的本基金份额	9,999,900.00	-	-
报告期期间买入/申购总份额	-	-	-
报告期期间卖出/赎回总份额	-	-	-
报告期期末管理人持有的本基金份额	9,999,900.00	-	-
报告期期末持有的本基金份额占基金总份额比例（%）	1.38	-	-

### 7.2 基金管理人运用固有资金投资本基金交易明细

本报告期本基金管理人无运用固有资金申购、赎回本基金的情况。

## § 8 报告期末发起式基金发起资金持有份额情况

项目	持有份额总数	持有份额占基金总份额比例	发起份额总数	发起份额占基金总份额比例	发起份额承诺持有期限
基金管理人固有资金	9,999,900.00	1.38%	9,999,900.00	1.38%	自合同生效之日起不少于3年
基金管理人高级管理人员	-	-	-	-	-
基金经理等人员	-	-	-	-	-

基金管理人股东	-	-	-	-	-
其他	-	-	-	-	-
合计	9,999,90 0.00	1.38%	9,999,90 0.00	1.38%	自合同生效之日起 不少于3年

## § 9 影响投资者决策的其他重要信息

### 9.1 报告期内单一投资者持有基金份额比例达到或超过20%的情况

本基金本报告期内无单一投资者持有基金份额比例达到或超过20%的情况。

### 9.2 影响投资者决策的其他重要信息

无

## § 10 备查文件目录

### 10.1 备查文件目录

- 1、财通资管积极收益债券型发起式证券投资基金相关批准文件
- 2、财通证券资产管理有限公司营业执照、公司章程
- 3、财通资管积极收益债券型发起式证券投资基金托管协议
- 4、财通资管积极收益债券型发起式证券投资基金基金合同
- 5、财通资管积极收益债券型发起式证券投资基金招募说明书
- 6、本报告期内按照规定披露的各项公告

### 10.2 存放地点

上海市浦东新区福山路500号城建国际大厦28楼  
浙江省杭州市上城区四宜路四宜大院B幢办公楼

### 10.3 查阅方式

投资者对本报告书如有疑问，可咨询本基金管理人财通证券资产管理有限公司。

咨询电话：95336

公司网址：www.ctzg.com

财通证券资产管理有限公司

2020年01月17日