

中银添瑞 6 个月定期开放债券型证券投资基金
(原中银理财 14 天债券型证券投资基金转型)

2019 年第 4 季度报告

2019 年 12 月 31 日

基金管理人：中银基金管理有限公司

基金托管人：中国工商银行股份有限公司

报告送出日期：二〇二〇年一月十八日

§1 重要提示

基金管理人的董事会及董事保证本报告所载资料不存在虚假记载、误导性陈述或重大遗漏，并对其内容的真实性、准确性和完整性承担个别及连带责任。

基金托管人中国工商银行股份有限公司根据本基金合同规定，于 2020 年 1 月 17 日复核了本报告中的财务指标、净值表现和投资组合报告等内容，保证复核内容不存在虚假记载、误导性陈述或者重大遗漏。

基金管理人承诺以诚实信用、勤勉尽责的原则管理和运用基金资产，但不保证基金一定盈利。

基金的过往业绩并不代表其未来表现。投资有风险，投资者在作出投资决策前应仔细阅读本基金的招募说明书。

本报告中财务资料未经审计。

本报告期自 2019 年 10 月 1 日起至 12 月 31 日止。

§2 基金产品概况

2.1 中银添瑞 6 个月定期开放债券型证券投资基金

基金简称	中银添瑞 6 个月债券
基金主代码	008146
基金运作方式	契约型开放式
基金合同生效日	2019 年 12 月 26 日
报告期末基金份额总额	1,653,456,973.46 份
投资目标	本基金封闭期内采取买入持有到期投资策略，投资于剩余期限（或回售期限）不超过基金剩余封闭期的固定收益类工具，力求基金资产的稳健增值。
投资策略	每个封闭期的建仓期内，本基金将根据收益率、信用利差、市场流动性、经济环境等因素，确定该封闭期内信用债、利率债、债券回购等的投资比例。本基金将综合运用持有到期策略、信用债投资策略、杠杆投资策略等进行投资。
业绩比较基准	在每个封闭期，本基金的业绩比较基准为该封闭期起始日公布的六个月定期存款利率（税后）+1.5%。

风险收益特征	本基金是债券型基金，一般而言，其长期平均风险和预期收益率低于股票型基金、混合型基金，高于货币市场基金。	
基金管理人	中银基金管理有限公司	
基金托管人	中国工商银行股份有限公司	
下属分级基金的基金简称	中银添瑞 6 个月债券 A	中银添瑞 6 个月债券 C
下属分级基金的交易代码	008146	008147
报告期末下属分级基金的份额总额	1,603,270,643.97 份	50,186,329.49 份

2.2 中银理财 14 天债券型证券投资基金

基金简称	中银理财 14 天债券
基金主代码	380001
基金运作方式	契约型开放式
基金合同生效日	2012 年 9 月 24 日
报告期末基金份额总额	1,653,336,572.16 份
投资目标	本基金在追求本金安全、保持资产流动性的基础上，努力追求绝对收益，为基金份额持有人谋求资产的稳定增值。
投资策略	本基金将采用积极管理型的投资策略，将投资组合的平均剩余期限控制在 134 天以内，在控制利率风险、尽量降低基金净值波动风险并满足流动性的前提下，提高基金收益。
业绩比较基准	七天通知存款税后利率。如果今后法律法规发生变化，或者有更权威的、更能为市场普遍接受的业绩比较基准推出，或者是市场上出现更加适合用于本基金业绩基准时，经与基金托管人协商一致，本基金可以在报中国证监会备案后变更业绩比较基准并及时公告，而无需经基金份额持有人大会审议。
风险收益特征	本基金是短期理财债券型基金，属于证券投资基金中较低预期风险、预期收益较为稳定的品种。预期风险收益水平

	低于股票型基金、混合型基金及普通债券型证券投资基金。	
基金管理人	中银基金管理有限公司	
基金托管人	中国工商银行股份有限公司	
下属分级基金的基金简称	中银理财 14 天债券 A	中银理财 14 天债券 B
下属分级基金的交易代码	380001	380002
报告期末下属分级基金的份 额总额	50,184,347.77 份	1,603,152,224.39 份

注：原中银理财14天债券型证券投资基金经基金份额持有人大会表决通过，于2019年12月26日转型中银添瑞6个月定期开放债券型证券投资基金。原中银理财14天债券型证券投资基金报告期为2019年10月1日起至2019年12月25日，中银添瑞6个月定期开放债券型证券投资基金报告期为2019年12月26日至2019年12月31日。

§3 主要财务指标和基金净值表现

3.1 主要财务指标

3.1.1 中银添瑞 6 个月定期开放债券型证券投资基金

单位：人民币元

主要财务指标	报告期 (2019 年 12 月 26 日 (基金合同生效日) -2019 年 12 月 31 日)	
	中银添瑞 6 个月债券 A	中银添瑞 6 个月债券 C
1.本期已实现收益	431,022.71	10,741.59
2.本期利润	431,022.71	10,741.59
3.加权平均基金份额本期 利润	0.0003	0.0002
4.期末基金资产净值	1,603,701,666.68	50,197,071.08
5.期末基金份额净值	1.0003	1.0002

注：（1）本基金合同于 2019 年 12 月 26 日生效。本基金为原中银理财 14 天短期理财债券型证券投资基金经持有人大会表决通过，于 2019 年 12 月 26 日转型而来。

(2) 本期已实现收益指基金本期利息收入、投资收益、其他收入（不含公允价值变动收益）扣除相关费用后的余额，本期利润为本期已实现收益加上本期公允价值变动收益。

3.1.2 中银理财 14 天债券型证券投资基金

单位：人民币元

主要财务指标	报告期 (2019 年 10 月 1 日-2019 年 12 月 25 日)	
	中银理财 14 天债券 A	中银理财 14 天债券 B
1.本期已实现收益	78,650.33	655,320.10
2.本期利润	78,650.33	655,320.10
3.期末基金资产净值	50,184,347.77	1,603,152,224.39

注：本期已实现收益指基金本期利息收入、投资收益、其他收入（不含公允价值变动收益）扣除相关费用后的余额，本期利润为本期已实现收益加上本期公允价值变动收益，由于本基金采用摊余成本法核算，因此，公允价值变动收益为零，本期已实现收益和本期利润的金额相等。

3.2 基金净值表现

3.2.1 中银添瑞 6 个月定期开放债券型证券投资基金

(报告期：2019年12月26日-2019年12月31日)

3.2.1.1 本报告期基金份额净值增长率及其与同期业绩比较基准收益率的比较

中银添瑞 6 个月债券 A

阶段	净值增长率 ①	净值增长率 标准差②	业绩比较基 准收益率③	业绩比较基 准收益率标 准差④	①-③	②-④
2019 年 12 月 26 日至 报告期末	0.02%	0.01%	0.01%	0.00%	0.01%	0.01%

中银添瑞 6 个月债券 C

阶段	净值增长率 ①	净值增长率 标准差②	业绩比较基 准收益率③	业绩比较基 准收益率标 准差④	①-③	②-④

				准差④		
2019 年 12 月 26 日至报告期末	0.03%	0.00%	0.01%	0.00%	0.02%	0.00%

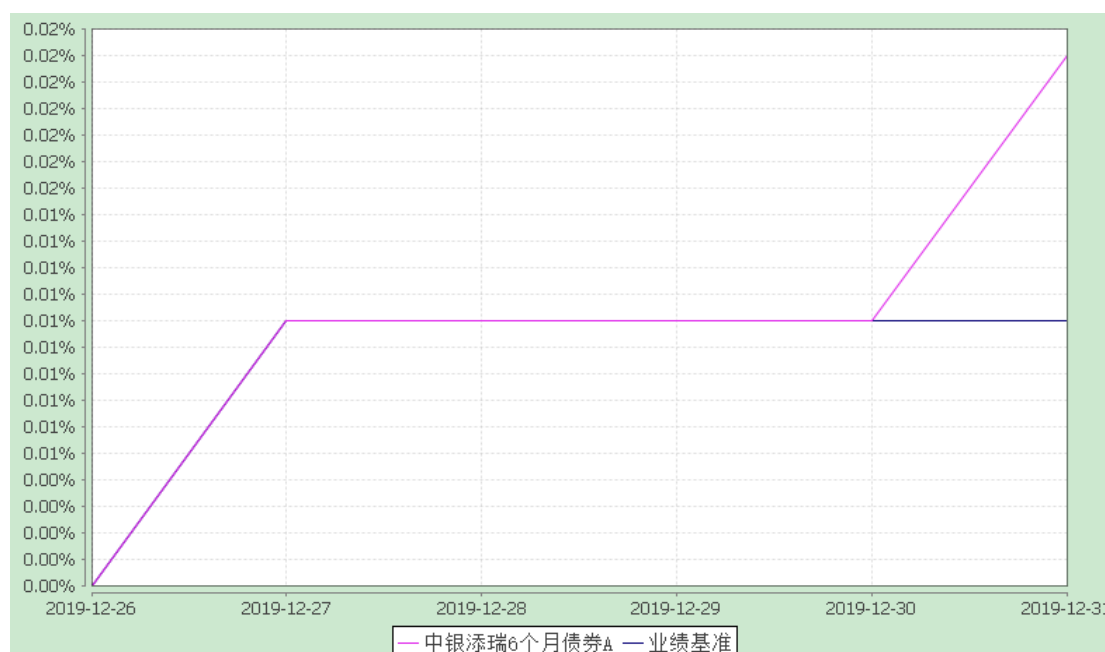
3.2.1.2 自基金转型以来基金累计净值增长率变动及其与同期业绩比较基准收益率变动的比较

中银添瑞 6 个月定期开放债券型证券投资基金

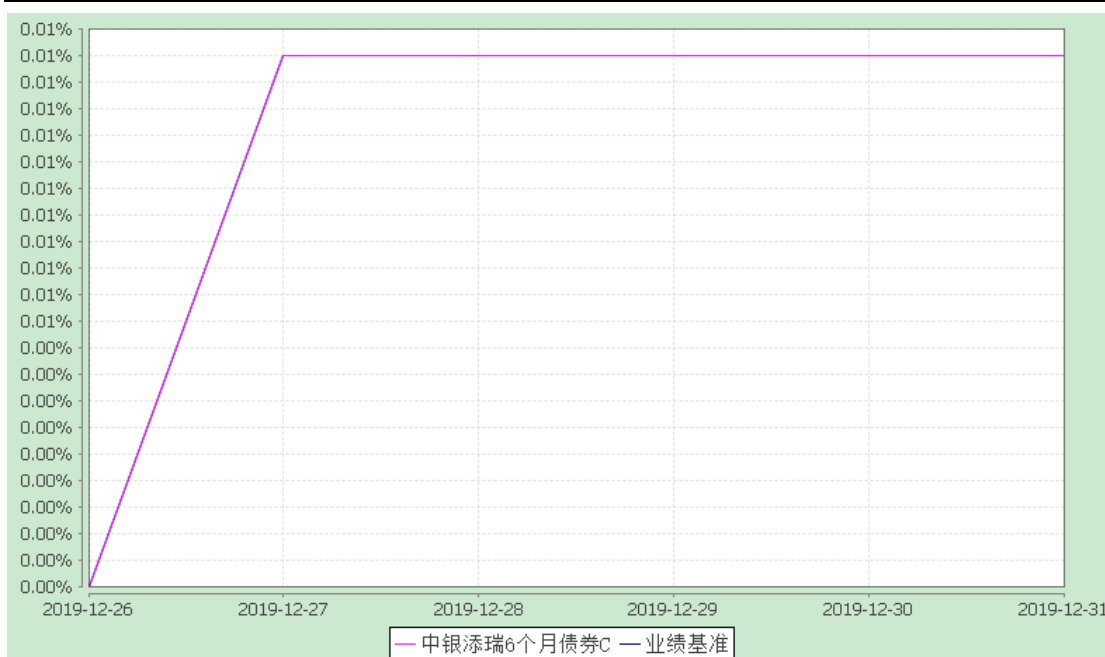
累计净值增长率与业绩比较基准收益率的历史走势对比图

(2019 年 12 月 26 日至 2019 年 12 月 31 日)

中银添瑞 6 个月债券 A



中银添瑞 6 个月债券 C



注：截至报告期末，本基金成立未满一年。按基金合同规定，本基金自基金合同生效起6个月内为建仓期，截至报告期末，本基金尚在建仓期内。

3.2.2 中银理财14天债券型证券投资基金

(报告期：2019年10月1日-2019年12月25日)

3.2.2.1 本报告期基金份额净值收益率及其与同期业绩比较基准收益率的比较

中银理财14天债券A

阶段	净值收益率 ①	净值收益率 标准差②	业绩比较基 准收益率③	业绩比较基 准收益率标 准差④	①-③	②-④
过去三个月	0.69%	0.00%	0.34%	0.00%	0.35%	0.00%

中银理财14天债券B

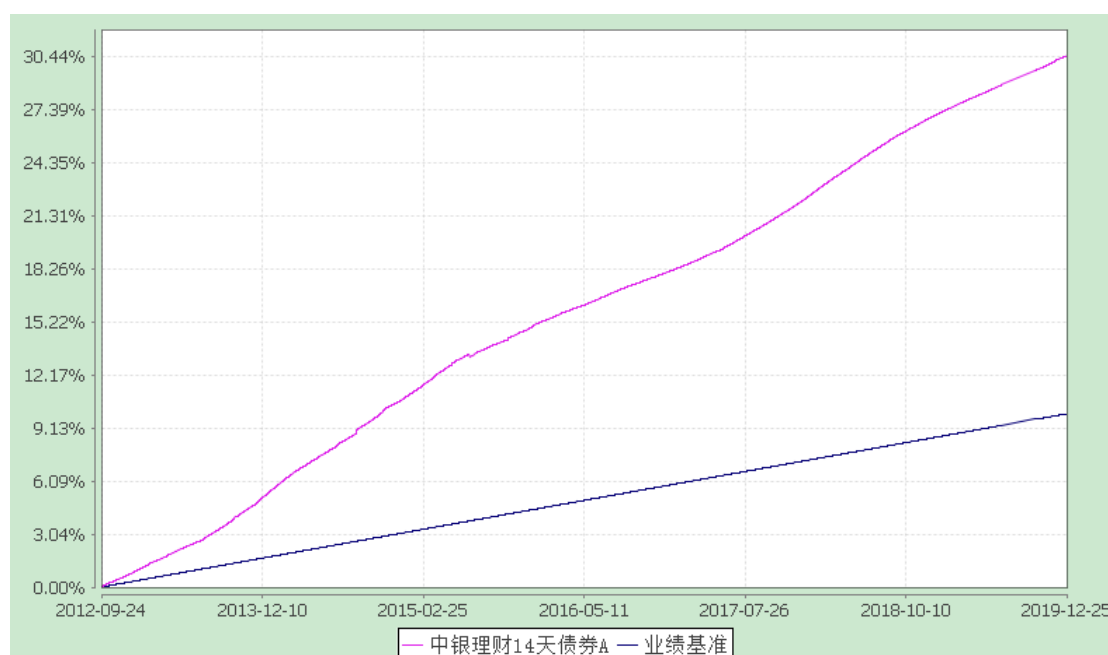
阶段	净值收益率 ①	净值收益率 标准差②	业绩比较基 准收益率③	业绩比较基 准收益率标 准差④	①-③	②-④
过去三个月	0.72%	0.00%	0.34%	0.00%	0.38%	0.00%

3.2.2.2 自基金合同生效以来基金累计净值收益率变动及其与同期业绩比较基准收益率变动的比较

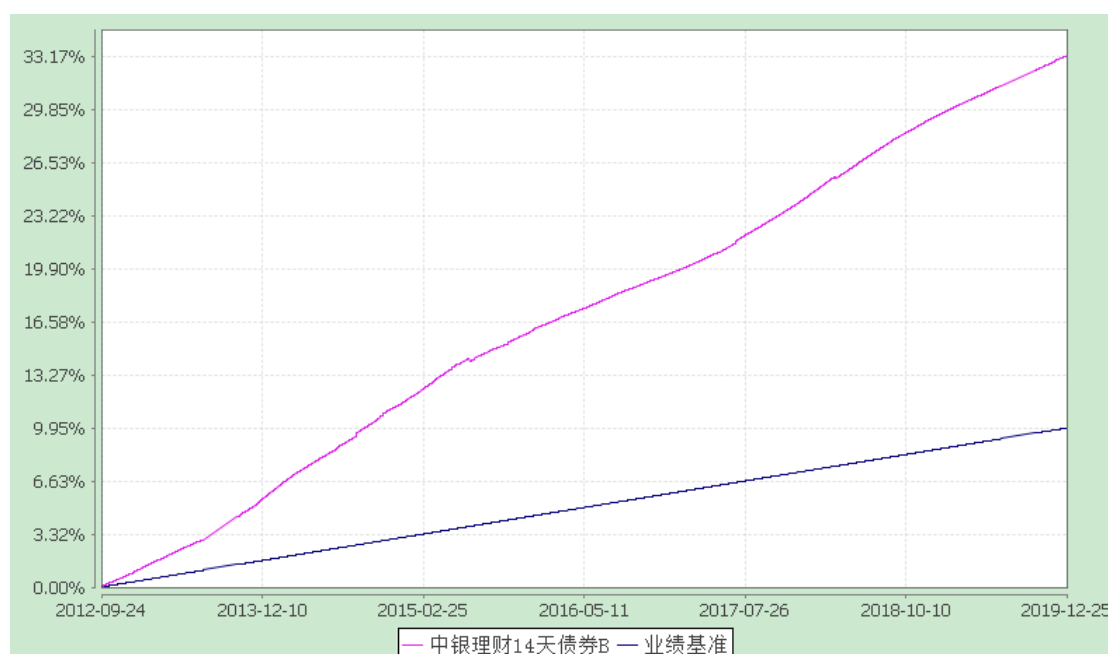
中银理财14天债券型证券投资基金

累计净值收益率与业绩比较基准收益率的历史走势对比图
(2012年9月24日至2019年12月25日)

中银理财 14 天债券 A



中银理财 14 天债券 B



注：按基金合同规定，本基金自基金合同生效起6个月内为建仓期，截至建仓结束时各项资产配置比例均符合基金合同约定。

§4 管理人报告

4.1 基金经理(或基金经理小组)简介

姓名	职务	任本基金的基金经理期限	证券从业	说明

		任职日期	离任日期	年限	
王妍	基金经理	2019-12-26	-	14	中银基金管理有限公司副总裁(VP),管理学学士。曾任南京银行金融市场部债券交易员。2011年加入中银基金管理有限公司,曾担任基金经理助理。2012年9月至今任中银添瑞(原中银理财14天债券基金)基金经理,2012年10月至2016年7月任中银理财60天债券基金基金经理,2013年1月至2019年4月任中银理财30天债券基金基金经理,2013年12月至今任中银中高等级债券基金基金经理,2016年2月至2018年2月任中银瑞利基金基金经理,2016年3月至2018年2月任中银珍利基金基金经理,2016年4月至2018年2月任中银裕利基金基金经理,2016年7月至今任中银季季红基金基金经理,2017年7月至今任中银丰实基金基金经理,2017年11月至2019年4月任中银丰进基金基金经理,2017年12月至今任中银利享基金基金经理,2018年2月至今任中银智享基金基金经理。具有14年证券从业年限。具备银行、基金和银行间债券市场交易员从业资格。
索丽娜	基金经理	2019-12-30	-	8	管理学博士。曾任中国银行司库投资经理。2017年加入中银基金管理有限公司,曾任固定收益研究员、固定收益基金经理助理。2019年2月至今任中银理财7天债券基金基金经理,2019年2月至2019年12月任中银理财14天债券基金基金经理,2019年12月至今任中银添瑞(原中银理财14天债券基金)基金经理,2019年2月至今任中银理财30天债券

					基金基金经理，2019 年 2 月至今任中银理财 90 天债券基金基金经理，2019 年 8 月至今任中银丰和基金基金经理。具有 8 年证券从业年限。具备基金从业资格。
--	--	--	--	--	--

注：1、首任基金经理的“任职日期”为基金合同生效日，非首任基金经理的“任职日期”为根据公司决定确定的聘任日期，基金经理的“离任日期”均为根据公司决定确定的解聘日期；
2、证券从业年限的计算标准及含义遵从《证券业从业人员资格管理办法》的相关规定。

4.2 管理人对报告期内本基金运作遵规守信情况的说明

本报告期内，本基金管理人严格遵守《中华人民共和国证券投资基金法》、中国证监会的有关规则和其他有关法律法规的规定，严格遵循本基金基金合同，本着诚实信用、勤勉尽责的原则管理和运用基金资产，在严格控制风险的基础上，为基金份额持有人谋求最大利益。本报告期内，本基金运作合法合规，无损害基金份额持有人利益的行为。

4.3 公平交易专项说明

4.3.1 公平交易制度的执行情况

根据中国证监会颁布的《证券投资基金管理公司公平交易制度指导意见》，公司制定了《中银基金管理有限公司公平交易管理办法》，建立了《新股询价申购和参与公开增发管理办法》、《债券询价申购管理办法》、《集中交易管理办法》等公平交易相关制度体系，通过制度确保不同投资组合在投资管理活动中得到公平对待，严格防范不同投资组合之间进行利益输送。公司建立了投资决策委员会领导下的投资决策及授权制度，以科学规范的投资决策体系，采用集中交易管理加强交易执行环节的内部控制，通过工作制度、流程和技术手段保证公平交易原则的实现；通过建立层级完备的公司证券池及组合风格库，完善各类具体资产管理业务组织结构，规范各项业务之间的关系，在保证各投资组合既具有相对独立性的同时，确保其在获得投资信息、投资建议和实施投资决策方面享有公平的机会；通过对异常交易行为的实时监控、分析评估、监察稽核和信息披露确保公平交易过程和结果的有效监督。

本报告期内，本公司严格遵守法律法规关于公平交易的相关规定，确保本公司管理的不同投资组合在授权、研究分析、投资决策、交易执行、业绩评估等投资管理活动和环节得到公平对待。各投资组合均严格按照法律、法规和公司制度执行投资交易，本报告期内未发生异常交易行为。

4.3.2 异常交易行为的专项说明

本报告期内，本基金未发现异常交易行为。

本报告期内，基金管理人未发生所有投资组合参与的交易所公开竞价同日反向交易成交较少的单边交易量超过该证券当日成交量的 5% 的情况。

4.4 报告期内基金的投资策略和业绩表现说明

4.4.1 报告期内基金投资策略和运作分析

1. 宏观经济分析

国外经济方面，全球经济仍在下滑通道中，但 PMI、新订单等方面出现一定边际的积极变化，未来的企稳或反弹仍待继续观察。美国经济内部制造业和消费部门分化有收敛迹象，ISM 制造业 PMI 从 47.8 回升至 48.1，零售销售增速温和回落，劳动力市场依然稳健，月均新增非农就业维持在 20 万左右，通胀中枢稳定，美联储结束预防式降息后货币政策将以数量宽松为主。欧元区 Markit 制造业 PMI 从 45.7 回升至 46.3，德国、法国 PMI 均有小幅企稳回升，核心通胀水平也有所上升，欧央行将继续维持每月 200 亿的资产购买。日本经济维持相对疲弱，10 月消费税上调后零售销售和工业产出均显著回落，出口继续负增长，通胀水平仍然低迷。综合来看，美国经济受消费回落影响预计继续温和放缓，欧元区、日本和新兴市场经济前景取决于制造业和出口复苏的时点和强度。

国内经济方面，内外需表现不佳，经济下行压力仍存，但也出现了一些短期企稳的迹象，猪价迅速上涨但涨势接近尾声，通胀预期大幅抬升后逐步企稳。具体来看，领先指标中采制造业 PMI 继续反弹 0.4 个百分点至 2019 年 12 月份的 50.2，同步指标工业增加值 1-11 月同比增长 5.6%，较三季度末持平。从经济增长动力来看，出口继续走弱，消费总体低迷，投资延续回落：1-11 月美元计价出口累计增速较三季度末下滑 0.2 个百分点至 -0.3% 左右，11 月消费同比增速较三季度末回升 0.2 个百分点至 8.0%，但剔除价格因素后的实际当月同比增速较三季度末回落 0.9 个百分点至 4.9%；制造业投资低位震荡，房地产投资继续回落，基建投资反弹有限，1-11 月固定资产投资增速较三季度末继续回落 0.2 个百分点至 5.2% 的水平。通胀方面，CPI 加速上行，11 月同比增速较三季度末上行 1.5 个百分点至 4.5%；PPI 小幅走低，11 月同比增速较三季度末继续回落 0.2 个百分点至 -1.4%。

2. 市场回顾

债券市场方面，四季度债市各品种出现不同程度上涨。其中，四季度中债总全价指数上涨 0.85%，中债银行间国债全价指数上涨 0.43%，中债企业债总全价指数上涨 0.32%。在收益率曲线上，四季度收益率曲线走势陡峭化。其中，四季度 10 年期国债收益率持平于 3.14%，

10 年期金融债（国开）收益率从 3.53%上行 5 个 bp 至 3.58%。货币市场方面，四季度央行公开市场投放力度大幅提升，银行间资金面转松，其中，四季度银行间 1 天回购加权平均利率均值在 2.23%左右，较上季度均值下行 17bp，银行间 7 天回购利率均值在 2.69%左右，较上季度均值下行 1bp。

可转债方面，四季度中证转债指数上涨 6.59%，主要受益于权益市场在四季度的上涨，同时转债估值较前期继续提升。个券方面，利欧转债、晶瑞转债、游族转债、长信转债、天康转债等中小品种整体表现相对较好，分别上涨 66.82%、41.53%、37.55%、34.92%、33.81%。四季度转债不同评级溢价率分化较大，高评级转债估值的提升明显高于低评级转债。2019 年 12 月以来，转债估值持续走强，目前估值状态下，转债 2020 年的走势极大依赖于权益市场的上涨幅度，未来重点关注权益市场行业表现分化及转债估值分层下的结构性机会。

股票市场方面，四季度上证综指上涨 4.99%，代表大盘股表现的沪深 300 指数上涨 7.39%，中小板综合指数上涨 8.27%，创业板综合指数上涨 9.03%。

3. 运行分析

四季度权益市场出现显著上涨，债券市场各品种出现不同程度上涨，本基金业绩表现好于比较基准。策略上，我们保持合适的我们维持适度的组合剩余期限和杠杆比例，在保证资产较好流动性的前提下，根据资金面波动的周期性特点进行同业存款、同业存单及短期融资券等的配置，保证了在低风险状况下的较好回报。

4.4.2 报告期内基金的业绩表现

转型前本基金 A 类基金份额净值增长率为 0.69%，B 类基金份额净值增长率为 0.72%，同期业绩比较基准收益率为 0.34%；

转型后本基金 A 类基金份额净值增长率为 0.02%，C 类基金份额净值增长率为 0.03%，同期业绩比较基准收益率为 0.01%。

4.5 报告期内基金持有人数或基金资产净值预警说明

本基金在报告期内未出现连续二十个工作日基金份额持有人数量不满二百人或者基金资产净值低于五千万元的情形。

§5 投资组合报告

5.1 中银添瑞 6 个月定期开放债券型证券投资基金

（报告期：2019年12月26日-2019年12月31日）

5.1.1 报告期末基金资产组合情况

序号	项目	金额(元)	占基金总资产的比例(%)
1	权益投资	-	-
	其中：股票	-	-
2	固定收益投资	535,119,974.85	32.35
	其中：债券	535,119,974.85	32.35
	资产支持证券	-	-
3	贵金属投资	-	-
4	金融衍生品投资	-	-
5	买入返售金融资产	1,110,000,000.00	67.10
	其中：买断式回购的买入返售金融资产	-	-
6	银行存款和结算备付金合计	6,551,412.39	0.40
7	其他资产	2,552,583.97	0.15
8	合计	1,654,223,971.21	100.00

5.1.2 报告期末按行业分类的股票投资组合

5.1.2.1 报告期末按行业分类的境内股票投资组合

本基金不进行股票投资。

5.1.2.2 报告期末按行业分类的港股通投资股票投资组合

本基金不进行股票投资。

5.1.3 报告期末按公允价值占基金资产净值比例大小排序的前十名股票投资明细

本基金本报告期末未持有股票。

5.1.4 报告期末按债券品种分类的债券投资组合

序号	债券品种	公允价值(元)	占基金资产净值比例(%)
1	国家债券	-	-
2	央行票据	-	-
3	金融债券	70,000,223.02	4.23

	其中：政策性金融债	70,000,223.02	4.23
4	企业债券	-	-
5	企业短期融资券	139,756,741.88	8.45
6	中期票据	-	-
7	可转债（可交换债）	-	-
8	同业存单	325,363,009.95	19.67
9	其他	-	-
10	合计	535,119,974.85	32.36

5.1.5 报告期末按公允价值占基金资产净值比例大小排序的前五名债券投资明细

序号	债券代码	债券名称	数量(张)	公允价值(元)	占基金资产净值比例(%)
1	111984408	19 乌鲁木齐银行 CD058	800,000	79,087,876.03	4.78
2	111980605	19 贵州银行 CD031	800,000	78,749,821.16	4.76
3	190201	19 国开 01	700,000	70,000,223.02	4.23
4	111908128	19 中信银行 CD128	700,000	69,013,967.29	4.17
5	011902882	19 中国铜业 SCP002	600,000	59,855,822.25	3.62

5.1.6 报告期末按公允价值占基金资产净值比例大小排序的前十名资产支持证券投资明细

本基金本报告期末未持有资产支持证券。

5.1.7 报告期末按公允价值占基金资产净值比例大小排序的前五名贵金属投资明细

本基金本报告期末未持有贵金属。

5.1.8 报告期末按公允价值占基金资产净值比例大小排序的前五名权证投资明细

本基金本报告期末未持有权证。

5.1.9 报告期末本基金投资的股指期货交易情况说明

5.1.9.1 报告期末本基金投资的股指期货持仓和损益明细

本基金报告期内未参与股指期货投资。

5.1.9.2 本基金投资股指期货的投资政策

本基金投资范围未包括股指期货，无相关投资政策。

5.1.10 报告期末本基金投资的国债期货交易情况说明

5.1.10.1 本期国债期货投资政策

本基金投资范围未包括国债期货，无相关投资政策。

5.1.10.2 报告期末本基金投资的国债期货持仓和损益明细

本基金报告期内未参与国债期货投资。

5.1.10.3 本期国债期货投资评价

本基金报告期内未参与国债期货投资，无相关投资评价。

5.1.11 投资组合报告附注

5.1.11.1 报告期内，本基金投资的前十名证券的发行主体没有被监管部门立案调查或在本报告编制日前一年内受到公开谴责、处罚的情况。

5.1.11.2 本基金投资的前十名股票没有超出基金合同规定的备选股票库。

5.1.11.3 其他资产构成

序号	名称	金额(元)
1	存出保证金	-
2	应收证券清算款	-
3	应收股利	-
4	应收利息	2,552,583.97
5	应收申购款	-
6	其他应收款	-
7	待摊费用	-
8	其他	-
9	合计	2,552,583.97

5.1.11.4 报告期末持有的处于转股期的可转换债券明细

本基金不投资可转换债券及可交换债券。

5.1.11.5 报告期末前十名股票中存在流通受限情况的说明

本基金不进行股票投资。

5.1.11.6 投资组合报告附注的其他文字描述部分

本基金所投资的债券及资产支持证券等固定收益品种采用摊余成本法计价，即估值对象以买入成本列示，按票面利率或商定利率每日计提应收利息，并按实际利率法在其剩余期限

内摊销其买入时的溢价或折价。

5.2 中银理财 14 天债券型证券投资基金

(报告期: 2019年10月1日-2019年12月25日)

5.2.1 报告期末基金资产组合情况

序号	项目	金额(元)	占基金总资产的比例(%)
1	固定收益投资	534,941,605.16	32.35
	其中: 债券	534,941,605.16	32.35
	资产支持证券	-	-
2	买入返售金融资产	-	-
	其中: 买断式回购的买入返售金融资产	-	-
3	银行存款和结算备付金合计	1,116,551,412.39	67.52
4	其他资产	2,230,964.50	0.13
5	合计	1,653,723,982.05	100.00

5.2.2 报告期债券回购融资情况

序号	项目	占基金资产净值的比例 (%)	
1	报告期内债券回购融资余额	0.70	
	其中: 买断式回购融资	-	
序号	项目	金额	占基金资产净值的比例 (%)
2	报告期末债券回购融资余额	-	-
	其中: 买断式回购融资	-	-

注: 报告期内债券回购融资余额占基金资产净值的比例为报告期内每个交易日融资余额占资产净值比例的简单平均值。

债券正回购的资金余额超过基金资产净值的 20% 的说明

本基金合同约定: “本基金进入全国银行间同业市场进行债券回购的资金余额不得超过

基金资产净值的 40%”，本报告期内，本基金未发生超标情况。

5.2.3 基金投资组合平均剩余期限

5.2.3.1 投资组合平均剩余期限基本情况

项目	天数
报告期末投资组合平均剩余期限	48
报告期内投资组合平均剩余期限最高值	123
报告期内投资组合平均剩余期限最低值	4

报告期内投资组合平均剩余期限超过 120 天情况说明

本基金基金合同约定，本基金投资组合的平均剩余期限在每个交易日均不得超过 134 天。本基金本报告期内未出现超出合同约定的情况。

5.2.3.2 报告期末投资组合平均剩余期限分布比例

序号	平均剩余期限	各期限资产占基金资产净值的比例 (%)	各期限负债占基金资产净值的比例 (%)
1	30 天以内	71.77	-
	其中：剩余存续期超过 397 天的浮动利率债	-	-
2	30 天（含）—60 天	-	-
	其中：剩余存续期超过 397 天的浮动利率债	-	-
3	60 天（含）—90 天	-	-
	其中：剩余存续期超过 397 天的浮动利率债	-	-
4	90 天（含）—120 天	-	-
	其中：剩余存续期超过 397 天的浮动利率债	-	-
5	120 天（含）—397 天（含）	28.12	-
	其中：剩余存续期超过 397 天的浮动利率债	-	-
	合计	99.89	-

5.2.4 报告期内投资组合平均剩余存续期超过 240 天情况说明

本报告期内投资组合平均剩余存续期未出现超过 240 天的情况。

5.2.5 报告期末按债券品种分类的债券投资组合

序号	债券品种	摊余成本（元）	占基金资产净值比例(%)
1	国家债券	-	-

2	央行票据	-	-
3	金融债券	70,000,414.11	4.23
	其中：政策性金融债	70,000,414.11	4.23
4	企业债券	-	-
5	企业短期融资券	139,747,541.00	8.45
6	中期票据	-	-
7	同业存单	325,193,650.05	19.67
8	其他	-	-
9	合计	534,941,605.16	32.36
10	剩余存续期超过397天的浮动利率债券	-	-

5.2.6 报告期末按摊余成本占基金资产净值比例大小排名的前十名债券投资明细

序号	债券代码	债券名称	债券数量 (张)	摊余成本(元)	占基金资产净值比例(%)
1	111984408	19 乌鲁木齐银行 CD058	800,000	79,045,376.32	4.78
2	111980605	19 贵州银行 CD031	800,000	78,706,311.81	4.76
3	190201	19 国开 01	700,000	70,000,414.11	4.23
4	111908128	19 中信银行 CD128	700,000	68,980,407.85	4.17
5	011902882	19 中国铜业 SCP002	600,000	59,850,201.30	3.62
6	111905081	19 建设银行 CD081	500,000	49,233,233.71	2.98
7	111910264	19 兴业银行 CD264	500,000	49,228,320.36	2.98
8	011902113	19 南方水泥 SCP009	200,000	20,031,516.35	1.21
9	011902230	19 泸州窖 SCP003	100,000	10,012,399.98	0.61
10	011902149	19 大唐新能 SCP004	100,000	9,979,539.01	0.60

5.2.7 “影子定价”与“摊余成本法”确定的基金资产净值的偏离

项目	偏离情况
报告期内偏离度的绝对值在0.25(含)-0.5%间的次数	0 次
报告期内偏离度的最高值	0.0683%
报告期内偏离度的最低值	0.0025%
报告期内每个工作日偏离度的绝对值的简单平均值	0.0284%

报告期内负偏离度的绝对值达到 0.25%情况说明

本报告期内本基金负偏离度的绝对值没有达到 0.25%。

报告期内正偏离度的绝对值达到 0.5%情况说明

本报告期内本基金正偏离度的绝对值没有达到 0.50%。

5.2.8 报告期末按公允价值占基金资产净值比例大小排名的前十名资产支持证券投资明细

本基金本报告期末未持有资产支持证券。

5.2.9 投资组合报告附注

5.2.9.1 基金计价方法说明

本基金估值采用摊余成本法计价，即估值对象以买入成本列示，按票面利率或商定利率每日计提应收利息，并按实际利率法在其剩余期限内摊销其买入时的溢价或折价。

5.2.9.2

5.2.9.3 其他各项资产构成

序号	名称	金额（元）
1	存出保证金	-
2	应收证券清算款	-
3	应收利息	2,230,964.50
4	应收申购款	-
5	其他应收款	-
6	待摊费用	-
7	其他	-
8	合计	2,230,964.50

5.2.9.4 投资组合报告附注的其他文字描述部分

由于计算中四舍五入的原因，本报告分项之和与合计项之间可能存在尾差。

§6 开放式基金份额变动

6.1 中银添瑞6个月定期开放债券型证券投资基金

单位：份

项目	中银添瑞6个月债券A	中银添瑞6个月债券C
基金合同生效日基金份额总额	1,603,270,643.97	50,186,329.49
基金合同生效日起至报告期期末基金总申购份额	-	-
减：基金合同生效日起至报告期期末基金总赎回份额	-	-
基金合同生效日起至报告期期末基金拆分变动份额（份额减少以“-”填列）	-	-
本报告期期末基金份额总额	1,603,270,643.97	50,186,329.49

注：（1）本基金合同于2019年12月26日生效。本基金为原中银理财14天短期理财债券型证券投资基金经持有人大会表决通过，于2019年12月26日转型而来。

（2）通过份额强增强减的方式，将原380001中银理财14天A的基金份额结转为008147中银添瑞6个月C，原380002中银理财14天B的基金份额结转为008146中银添瑞6个月A。原各级别未付收益结转为对应级别基金份额。

6.2 中银理财14天债券型证券投资基金

单位：份

项目	中银理财14天债券A	中银理财14天债券B
本报告期期初基金份额总额	55,319,242.99	9,147,835,091.05
报告期基金总申购份额	1,958,033.02	1,445,464,800.29
减：报告期基金总赎回份额	7,092,928.24	8,990,147,666.95
本报告期期末基金份额总额	50,184,347.77	1,603,152,224.39

注：本基金本报告截止日为2019年12月25日。经持有人大会表决通过，于2019年12月26日转型为中银添瑞6个月定期开放债券型证券投资基金。

§7 基金管理人运用固有资金投资本基金情况

7.1 中银添瑞6个月定期开放债券型证券投资基金

7.1.1 基金管理人持有本基金份额变动情况

单位：份

项目	中银添瑞6个月债券A	中银添瑞6个月债券C
报告期期初管理人持有的本基金份额	83,908,465.72	-
基金合同生效日起至报告期末买入/申购总份额	-	-
基金合同生效日起至报告期末卖出/赎回总份额	-	-
报告期期末管理人持有的本基金份额	83,908,465.72	-
报告期期末持有的本基金份额占基金总份额比例(%)	5.07	-

7.1.2 基金管理人运用固有资金投资本基金交易明细

本报告期内，本公司未运用固有资金申购、赎回或买卖本基金。

7.2 中银理财14天债券型证券投资基金

7.2.1 基金管理人运用固有资金投资本基金交易明细

序号	交易方式	交易日期	交易份额(份)	交易金额(元)	适用费率
1	红利发放	2019-10-08	16,912.87	-	-
2	红利发放	2019-10-09	17,031.45	-	-
3	红利发放	2019-10-09	16,258.75	-	-
4	红利发放	2019-10-09	15,486.40	-	-
5	红利发放	2019-10-09	16,974.26	-	-
6	红利发放	2019-10-09	16,204.82	-	-
7	红利发放	2019-10-09	15,435.21	-	-
8	红利发放	2019-10-14	11,196.23	-	-
9	红利发放	2019-10-15	5,560.82	-	-
10	红利发放	2019-10-16	5,576.24	-	-
11	红利发放	2019-10-16	5,557.46	-	-
12	红利发放	2019-10-17	6,373.80	-	-
13	红利发放	2019-10-17	6,352.66	-	-
14	红利发放	2019-10-18	7,169.15	-	-
15	红利发放	2019-10-18	7,145.45	-	-
16	红利发放	2019-10-28	11,804.90	-	-
17	红利发放	2019-10-29	11,721.88	-	-
18	红利发放	2019-10-30	11,748.46	-	-
19	红利发放	2019-10-30	11,708.89	-	-

20	红利发放	2019-10-31	11,713.85	-	-
21	红利发放	2019-10-31	11,675.03	-	-
22	红利发放	2019-11-01	11,792.01	-	-
23	红利发放	2019-11-01	11,753.03	-	-
24	红利发放	2019-11-05	4,900.21	-	-
25	红利发放	2019-11-05	4,133.50	-	-
26	红利发放	2019-11-05	3,256.95	-	-
27	红利发放	2019-11-05	4,883.71	-	-
28	红利发放	2019-11-05	4,119.79	-	-
29	红利发放	2019-11-05	3,246.19	-	-
30	红利发放	2019-11-05	6,349.69	-	-
31	红利发放	2019-11-05	5,638.43	-	-
32	红利发放	2019-11-06	682.61	-	-
33	红利发放	2019-11-06	682.47	-	-
34	红利发放	2019-11-06	682.39	-	-
35	红利发放	2019-11-06	680.29	-	-
36	红利发放	2019-11-06	680.21	-	-
37	红利发放	2019-11-06	680.13	-	-
38	红利发放	2019-11-06	679.35	-	-
39	红利发放	2019-11-06	679.27	-	-
40	红利发放	2019-11-07	720.97	-	-
41	红利发放	2019-11-07	720.84	-	-
42	红利发放	2019-11-07	720.75	-	-
43	红利发放	2019-11-07	718.53	-	-
44	红利发放	2019-11-07	718.45	-	-
45	红利发放	2019-11-07	718.37	-	-
46	红利发放	2019-11-07	717.54	-	-
47	红利发放	2019-11-07	717.46	-	-
48	红利发放	2019-11-08	768.54	-	-
49	红利发放	2019-11-08	768.39	-	-
50	红利发放	2019-11-08	768.30	-	-
51	红利发放	2019-11-08	765.93	-	-
52	红利发放	2019-11-08	765.85	-	-
53	红利发放	2019-11-08	765.76	-	-
54	红利发放	2019-11-08	764.88	-	-
55	红利发放	2019-11-08	764.79	-	-
56	红利发放	2019-11-11	3,374.71	-	-
57	红利发放	2019-11-11	3,374.23	-	-
58	红利发放	2019-11-11	3,373.81	-	-
59	红利发放	2019-11-11	3,363.42	-	-
60	红利发放	2019-11-11	3,363.04	-	-
61	红利发放	2019-11-11	3,362.66	-	-
62	红利发放	2019-11-11	3,358.80	-	-

63	红利发放	2019-11-11	3,358.41	-	-
64	红利发放	2019-11-12	772.51	-	-
65	红利发放	2019-11-12	772.35	-	-
66	红利发放	2019-11-12	772.26	-	-
67	红利发放	2019-11-12	769.88	-	-
68	红利发放	2019-11-12	769.79	-	-
69	红利发放	2019-11-12	769.71	-	-
70	红利发放	2019-11-12	768.82	-	-
71	红利发放	2019-11-12	768.73	-	-
72	红利发放	2019-11-13	785.90	-	-
73	红利发放	2019-11-13	785.75	-	-
74	红利发放	2019-11-13	785.65	-	-
75	红利发放	2019-11-13	783.23	-	-
76	红利发放	2019-11-13	783.14	-	-
77	红利发放	2019-11-13	783.05	-	-
78	红利发放	2019-11-13	782.15	-	-
79	红利发放	2019-11-13	782.06	-	-
80	红利发放	2019-11-14	891.49	-	-
81	红利发放	2019-11-14	891.33	-	-
82	红利发放	2019-11-14	891.22	-	-
83	红利发放	2019-11-14	888.48	-	-
84	红利发放	2019-11-14	888.38	-	-
85	红利发放	2019-11-14	888.28	-	-
86	红利发放	2019-11-14	887.26	-	-
87	红利发放	2019-11-14	887.16	-	-
88	红利发放	2019-11-15	842.00	-	-
89	红利发放	2019-11-15	841.85	-	-
90	红利发放	2019-11-15	841.75	-	-
91	红利发放	2019-11-15	839.16	-	-
92	红利发放	2019-11-15	839.06	-	-
93	红利发放	2019-11-15	838.97	-	-
94	红利发放	2019-11-15	838.00	-	-
95	红利发放	2019-11-15	837.91	-	-
96	红利发放	2019-11-18	2,468.98	-	-
97	红利发放	2019-11-18	2,468.62	-	-
98	红利发放	2019-11-18	2,468.32	-	-
99	红利发放	2019-11-18	2,460.72	-	-
100	红利发放	2019-11-18	2,460.44	-	-
101	红利发放	2019-11-18	2,460.16	-	-
102	红利发放	2019-11-18	2,457.34	-	-
103	红利发放	2019-11-18	2,457.05	-	-
104	红利发放	2019-11-19	828.22	-	-
105	红利发放	2019-11-19	828.07	-	-

106	红利发放	2019-11-19	827.97	-	-
107	红利发放	2019-11-19	825.42	-	-
108	红利发放	2019-11-19	825.32	-	-
109	红利发放	2019-11-19	825.23	-	-
110	红利发放	2019-11-19	824.28	-	-
111	红利发放	2019-11-19	824.19	-	-
112	红利发放	2019-11-20	654.24	-	-
113	红利发放	2019-11-20	654.10	-	-
114	红利发放	2019-11-20	654.02	-	-
115	红利发放	2019-11-20	652.01	-	-
116	红利发放	2019-11-20	651.94	-	-
117	红利发放	2019-11-20	651.86	-	-
118	红利发放	2019-11-20	651.11	-	-
119	红利发放	2019-11-20	651.04	-	-
120	红利发放	2019-11-21	788.10	-	-
121	红利发放	2019-11-21	787.95	-	-
122	红利发放	2019-11-21	787.85	-	-
123	红利发放	2019-11-21	785.42	-	-
124	红利发放	2019-11-21	785.33	-	-
125	红利发放	2019-11-21	785.25	-	-
126	红利发放	2019-11-21	784.34	-	-
127	红利发放	2019-11-21	784.25	-	-
128	红利发放	2019-11-22	1,189.59	-	-
129	红利发放	2019-11-22	1,189.39	-	-
130	红利发放	2019-11-22	1,189.24	-	-
131	红利发放	2019-11-22	1,185.58	-	-
132	红利发放	2019-11-22	1,185.45	-	-
133	红利发放	2019-11-22	1,185.31	-	-
134	红利发放	2019-11-22	1,183.95	-	-
135	红利发放	2019-11-22	1,183.82	-	-
136	红利发放	2019-11-25	3,295.70	-	-
137	红利发放	2019-11-25	3,295.23	-	-
138	红利发放	2019-11-25	3,294.82	-	-
139	红利发放	2019-11-25	3,284.67	-	-
140	红利发放	2019-11-25	3,284.30	-	-
141	红利发放	2019-11-25	3,283.93	-	-
142	红利发放	2019-11-25	3,280.16	-	-
143	红利发放	2019-11-25	3,279.78	-	-
144	红利发放	2019-11-26	1,054.60	-	-
145	红利发放	2019-11-26	1,054.43	-	-
146	红利发放	2019-11-26	1,054.30	-	-
147	红利发放	2019-11-26	1,051.05	-	-
148	红利发放	2019-11-26	1,050.93	-	-

149	红利发放	2019-11-26	1,050.81	-	-
150	红利发放	2019-11-26	1,049.61	-	-
151	红利发放	2019-11-26	1,049.48	-	-
152	红利发放	2019-11-27	957.45	-	-
153	红利发放	2019-11-27	957.28	-	-
154	红利发放	2019-11-27	957.16	-	-
155	红利发放	2019-11-27	954.22	-	-
156	红利发放	2019-11-27	954.11	-	-
157	红利发放	2019-11-27	954.00	-	-
158	红利发放	2019-11-27	952.91	-	-
159	红利发放	2019-11-27	952.80	-	-
160	红利发放	2019-11-28	721.52	-	-
161	红利发放	2019-11-28	721.37	-	-
162	红利发放	2019-11-28	721.28	-	-
163	红利发放	2019-11-28	719.06	-	-
164	红利发放	2019-11-28	718.98	-	-
165	红利发放	2019-11-28	718.90	-	-
166	红利发放	2019-11-28	718.07	-	-
167	红利发放	2019-11-28	717.99	-	-
168	红利发放	2019-11-29	2,904.94	-	-
169	红利发放	2019-11-29	2,904.52	-	-
170	红利发放	2019-11-29	2,904.16	-	-
171	红利发放	2019-11-29	2,895.22	-	-
172	红利发放	2019-11-29	2,894.89	-	-
173	红利发放	2019-11-29	2,894.56	-	-
174	红利发放	2019-11-29	2,891.24	-	-
175	红利发放	2019-11-29	2,890.91	-	-
176	红利发放	2019-12-02	2,184.66	-	-
177	红利发放	2019-12-02	2,184.35	-	-
178	红利发放	2019-12-02	2,184.07	-	-
179	红利发放	2019-12-02	2,177.35	-	-
180	红利发放	2019-12-02	2,177.10	-	-
181	红利发放	2019-12-02	2,176.86	-	-
182	红利发放	2019-12-02	2,174.36	-	-
183	红利发放	2019-12-02	2,174.11	-	-
184	红利发放	2019-12-03	639.80	-	-
185	红利发放	2019-12-03	639.69	-	-
186	红利发放	2019-12-03	639.61	-	-
187	红利发放	2019-12-03	637.64	-	-
188	红利发放	2019-12-03	637.57	-	-
189	红利发放	2019-12-03	637.49	-	-
190	红利发放	2019-12-03	636.76	-	-
191	红利发放	2019-12-03	636.69	-	-

192	红利发放	2019-12-04	711.03	-	-
193	红利发放	2019-12-04	710.90	-	-
194	红利发放	2019-12-04	710.82	-	-
195	红利发放	2019-12-04	708.63	-	-
196	红利发放	2019-12-04	708.55	-	-
197	红利发放	2019-12-04	708.47	-	-
198	红利发放	2019-12-04	707.65	-	-
199	红利发放	2019-12-04	707.57	-	-
200	红利发放	2019-12-05	620.51	-	-
201	红利发放	2019-12-05	620.40	-	-
202	红利发放	2019-12-05	620.32	-	-
203	红利发放	2019-12-05	618.41	-	-
204	红利发放	2019-12-05	618.34	-	-
205	红利发放	2019-12-05	618.27	-	-
206	红利发放	2019-12-05	617.56	-	-
207	红利发放	2019-12-05	617.49	-	-
208	红利发放	2019-12-06	626.15	-	-
209	红利发放	2019-12-06	626.03	-	-
210	红利发放	2019-12-06	625.95	-	-
211	红利发放	2019-12-06	624.03	-	-
212	红利发放	2019-12-06	623.96	-	-
213	红利发放	2019-12-06	623.89	-	-
214	红利发放	2019-12-06	623.17	-	-
215	红利发放	2019-12-06	623.10	-	-
216	红利发放	2019-12-09	2,120.52	-	-
217	红利发放	2019-12-09	2,120.21	-	-
218	红利发放	2019-12-09	2,119.94	-	-
219	红利发放	2019-12-09	2,113.41	-	-
220	红利发放	2019-12-09	2,113.18	-	-
221	红利发放	2019-12-09	2,112.94	-	-
222	红利发放	2019-12-09	2,110.51	-	-
223	红利发放	2019-12-09	2,110.27	-	-
224	红利发放	2019-12-10	729.69	-	-
225	红利发放	2019-12-10	729.56	-	-
226	红利发放	2019-12-10	729.47	-	-
227	红利发放	2019-12-10	727.22	-	-
228	红利发放	2019-12-10	727.14	-	-
229	红利发放	2019-12-10	727.06	-	-
230	红利发放	2019-12-10	726.22	-	-
231	红利发放	2019-12-10	726.14	-	-
232	红利发放	2019-12-11	718.29	-	-
233	红利发放	2019-12-11	718.16	-	-
234	红利发放	2019-12-11	718.07	-	-

235	红利发放	2019-12-11	715.86	-	-
236	红利发放	2019-12-11	715.78	-	-
237	红利发放	2019-12-11	715.69	-	-
238	红利发放	2019-12-11	714.87	-	-
239	红利发放	2019-12-11	714.79	-	-
240	红利发放	2019-12-12	673.96	-	-
241	红利发放	2019-12-12	673.83	-	-
242	红利发放	2019-12-12	673.74	-	-
243	红利发放	2019-12-12	671.67	-	-
244	红利发放	2019-12-12	671.59	-	-
245	红利发放	2019-12-12	671.52	-	-
246	红利发放	2019-12-12	670.75	-	-
247	红利发放	2019-12-12	670.67	-	-
248	红利发放	2019-12-13	729.10	-	-
249	红利发放	2019-12-13	728.97	-	-
250	红利发放	2019-12-13	728.88	-	-
251	红利发放	2019-12-13	726.63	-	-
252	红利发放	2019-12-13	726.55	-	-
253	红利发放	2019-12-13	726.47	-	-
254	红利发放	2019-12-13	725.63	-	-
255	红利发放	2019-12-13	725.55	-	-
256	红利发放	2019-12-16	1,866.56	-	-
257	红利发放	2019-12-16	1,866.28	-	-
258	红利发放	2019-12-16	1,866.04	-	-
259	红利发放	2019-12-16	1,860.30	-	-
260	红利发放	2019-12-16	1,860.09	-	-
261	红利发放	2019-12-16	1,859.88	-	-
262	红利发放	2019-12-16	1,857.74	-	-
263	红利发放	2019-12-16	1,857.53	-	-
264	红利发放	2019-12-17	666.46	-	-
265	红利发放	2019-12-17	666.33	-	-
266	红利发放	2019-12-17	666.24	-	-
267	红利发放	2019-12-17	664.19	-	-
268	红利发放	2019-12-17	664.12	-	-
269	红利发放	2019-12-17	664.04	-	-
270	红利发放	2019-12-17	663.28	-	-
271	红利发放	2019-12-17	663.20	-	-
272	红利发放	2019-12-18	685.26	-	-
273	红利发放	2019-12-18	685.12	-	-
274	红利发放	2019-12-18	685.04	-	-
275	红利发放	2019-12-18	682.93	-	-
276	红利发放	2019-12-18	682.85	-	-
277	红利发放	2019-12-18	682.77	-	-

278	红利发放	2019-12-18	681.99	-	-
279	红利发放	2019-12-18	681.91	-	-
280	红利发放	2019-12-19	682.29	-	-
281	红利发放	2019-12-19	682.15	-	-
282	红利发放	2019-12-19	682.07	-	-
283	红利发放	2019-12-19	679.97	-	-
284	红利发放	2019-12-19	679.89	-	-
285	红利发放	2019-12-19	679.81	-	-
286	红利发放	2019-12-19	679.03	-	-
287	红利发放	2019-12-19	678.96	-	-
288	红利发放	2019-12-20	750.48	-	-
289	红利发放	2019-12-20	750.34	-	-
290	红利发放	2019-12-20	750.25	-	-
291	红利发放	2019-12-20	747.94	-	-
292	红利发放	2019-12-20	747.86	-	-
293	红利发放	2019-12-20	747.77	-	-
294	红利发放	2019-12-20	746.91	-	-
295	红利发放	2019-12-20	746.83	-	-
296	红利发放	2019-12-23	2,251.77	-	-
297	红利发放	2019-12-23	2,251.43	-	-
298	红利发放	2019-12-23	2,251.15	-	-
299	红利发放	2019-12-23	2,244.22	-	-
300	红利发放	2019-12-23	2,243.96	-	-
301	红利发放	2019-12-23	2,243.71	-	-
302	红利发放	2019-12-23	2,241.13	-	-
303	红利发放	2019-12-23	2,240.88	-	-
304	红利发放	2019-12-24	750.55	-	-
305	红利发放	2019-12-24	750.42	-	-
306	红利发放	2019-12-24	750.33	-	-
307	红利发放	2019-12-24	748.01	-	-
308	红利发放	2019-12-24	747.93	-	-
309	红利发放	2019-12-24	747.85	-	-
310	红利发放	2019-12-24	746.99	-	-
311	红利发放	2019-12-24	746.90	-	-
312	红利发放	2019-12-25	413.96	-	-
313	红利发放	2019-12-25	413.85	-	-
314	红利发放	2019-12-25	413.80	-	-
315	红利发放	2019-12-25	412.53	-	-
316	红利发放	2019-12-25	412.48	-	-
317	红利发放	2019-12-25	412.43	-	-
318	红利发放	2019-12-25	411.96	-	-
319	红利发放	2019-12-25	411.91	-	-
合计			631,015.99	-	-

§8 影响投资者决策的其他重要信息

8.1 中银添瑞 6 个月定期开放债券型证券投资基金

8.1.1 报告期内单一投资者持有基金份额比例达到或超过20%的情况

投资者类别	报告期内持有基金份额变化情况					报告期末持有基金情况	
	序号	持有基金份额比例达到或者超过20%的时间区间	期初份额	申购份额	赎回份额	持有份额	份额占比
机构	1	2019-12-26 至 2019-12-31	1,055,946,417.71	806,338,064.04	1,062,222,397.54	800,062,084.21	48.3872%
产品特有风险							
本基金由于存在上述单一投资者持有基金份额比例达到或超过 20%的情况,存在以下特有风险:(1)持有基金份额比例达到或超过 20%的投资者大额赎回导致的基金份额净值波动风险;(2)持有基金份额比例达到或超过 20%的投资者大额赎回导致的流动性风险;(3)持有基金份额比例达到或超过 20%的投资者大额赎回导致的巨额赎回风险;(4)持有基金份额比例达到或超过 20%的投资者大额赎回导致的基金资产净值持续低于 5000 万元的风险。							

8.2 中银理财 14 天债券型证券投资基金

8.2.1 报告期内单一投资者持有基金份额比例达到或超过20%的情况

投资者类别	报告期内持有基金份额变化情况					报告期末持有基金情况	
	序号	持有基金份额比例达到或者超过20%的时间区间	期初份额	申购份额	赎回份额	持有份额	份额占比
机构	1	2019-11-26 至 2019-11-26	737,957,182.11	4,073,727.21	742,030,909.32	-	0.0000%
	2	2019-12-03 至 2019-12-23	83,274,136.41	634,329.31	-	83,908,465.72	5.0747%
	3	2019-12-03 至 2019-12-03	151,497,510.09	943,864.46	152,441,374.55	-	0.0000%
	4	2019-12-03 至 2019-12-23	104,158,506.25	802,764.86	-	104,961,271.11	6.3480%
	5	2019-11-25 至 2019-12-02 2019-12-24 至 2019-12-25	1,055,946,417.71	806,338,064.04	1,062,222,397.54	800,062,084.21	48.3872%

	6	2019-10-01 至 2019-11-24	3,195,036,323.57	13,350,021.77	3,208,386,345.34	-	0.0000%
产品特有风险							
<p>本基金由于存在上述单一投资者持有基金份额比例达到或超过 20%的情况,存在以下特有风险:(1)持有基金份额比例达到或超过 20%的投资者大额赎回导致的基金份额净值波动风险;(2)持有基金份额比例达到或超过 20%的投资者大额赎回导致的流动性风险;(3)持有基金份额比例达到或超过 20%的投资者大额赎回导致的巨额赎回风险;(4)持有基金份额比例达到或超过 20%的投资者大额赎回导致的基金资产净值持续低于 5000 万元的风险。</p>							

§9 备查文件目录

9.1 备查文件目录

- 1、中国证监会准予中银理财 14 天债券型证券投资基金变更注册的文件;
- 2、《中银添瑞 6 个月定期开放债券型证券投资基金基金合同》;
- 3、《中银添瑞 6 个月定期开放债券型证券投资基金招募说明书》;
- 4、《中银添瑞 6 个月定期开放债券型证券投资基金托管协议》;
- 5、关于申请中银理财 14 天债券型证券投资基金变更注册为中银添瑞 6 个月定期开放债券型证券投资基金之法律意见书;
- 6、基金管理人业务资格批件、营业执照;
- 7、基金托管人业务资格批件、营业执照;
- 8、报告期内在指定报刊上披露的各项公告;
- 9、中国证监会要求的其他文件。

9.2 存放地点

以上备查文件存放在基金管理人、基金托管人所在地,供公众查阅。

9.3 查阅方式

投资人在支付工本费后,可在合理时间内取得上述文件复制件或复印件。

中银基金管理有限公司

二〇二〇年一月十八日