

兴业稳天盈货币市场基金

2019 年年度报告

2019 年 12 月 31 日

基金管理人:兴业基金管理有限公司

基金托管人:中国民生银行股份有限公司

送出日期:2020 年 03 月 26 日

§ 1 重要提示及目录

1.1 重要提示

基金管理人的董事会、董事保证本报告所载资料不存在虚假记载、误导性陈述或重大遗漏，并对其内容的真实性、准确性和完整性承担个别及连带的法律责任。本年度报告已经三分之二以上独立董事签字同意，并由董事长签发。

基金托管人中国民生银行股份有限公司根据本基金合同规定，于2020年3月20日复核了本报告中的财务指标、净值表现、利润分配情况、财务会计报告、投资组合报告等内容，保证复核内容不存在虚假记载、误导性陈述或者重大遗漏。基金管理人承诺以诚实信用、勤勉尽责的原则管理和运用基金资产，但不保证基金一定盈利。

基金的过往业绩并不代表其未来表现。投资有风险，投资者在作出投资决策前应仔细阅读本基金的招募说明书及其更新。

本报告期自2019年1月1日起至2019年12月31日止。

1.2 目录

§1 重要提示及目录	2
1.1 重要提示	2
1.2 目录	3
§2 基金简介	5
2.1 基金基本情况	5
2.2 基金产品说明	5
2.3 基金管理人和基金托管人	5
2.4 信息披露方式	6
2.5 其他相关资料	6
§3 主要财务指标、基金净值表现及利润分配情况	6
3.1 主要会计数据和财务指标	6
3.2 基金净值表现	7
3.3 过去三年基金的利润分配情况	11
§4 管理人报告	11
4.1 基金管理人及基金经理情况	11
4.2 管理人对报告期内本基金运作合规守信情况的说明	14
4.3 管理人对报告期内公平交易情况的专项说明	14
4.4 管理人对报告期内基金的投资策略和业绩表现的说明	14
4.5 管理人对宏观经济、证券市场及行业走势的简要展望	15
4.6 管理人内部有关本基金的监察稽核工作情况	15
4.7 管理人对报告期内基金估值程序等事项的说明	16
4.8 管理人对报告期内基金利润分配情况的说明	17
4.9 报告期内管理人对本基金持有人数或基金资产净值预警情形的说明	17
§5 托管人报告	17
5.1 报告期内本基金托管人合规守信情况声明	17
5.2 托管人对报告期内本基金投资运作合规守信、净值计算、利润分配等情况的说明	17
5.3 托管人对本年度报告中财务信息等内容真实、准确和完整发表意见	17
§6 审计报告	17
6.1 审计报告基本信息	17
6.2 审计报告的基本内容	18
§7 年度财务报表	21
7.1 资产负债表	21
7.2 利润表	22
7.3 所有者权益（基金净值）变动表	24
7.4 报表附注	26
§8 投资组合报告	56
8.1 期末基金资产组合情况	56
8.2 债券回购融资情况	56
8.3 基金投资组合平均剩余期限	57
8.4 报告期内投资组合平均剩余存续期超过 240 天情况说明	57
8.5 期末按债券品种分类的债券投资组合	58
8.6 期末按摊余成本占基金资产净值比例大小排名的前十名债券投资明细	58
8.7 “影子定价”与“摊余成本法”确定的基金资产净值的偏离	59
8.8 期末按公允价值占基金资产净值比例大小排名的前十名资产支持证券投资明细	59
8.9 投资组合报告附注	60
§9 基金份额持有人信息	61

9.1 期末基金份额持有人户数及持有人结构.....	61
9.2 期末货币市场基金前十名份额持有人情况.....	61
9.3 期末基金管理人的从业人员持有本基金的情况.....	62
9.4 期末基金管理人的从业人员持有本开放式基金份额总量区间情况.....	62
§10 开放式基金份额变动.....	62
§11 重大事件揭示.....	63
11.1 基金份额持有人大会决议.....	63
11.2 基金管理人、基金托管人的专门基金托管部门的重大人事变动.....	63
11.3 涉及基金管理人、基金财产、基金托管业务的诉讼.....	63
11.4 基金投资策略的改变.....	63
11.5 为基金进行审计的会计师事务所情况.....	63
11.6 管理人、托管人及其高级管理人员受稽查或处罚等情况.....	63
11.7 基金租用证券公司交易单元的有关情况.....	64
11.8 偏离度绝对值超过 0.5%的情况.....	66
11.9 其他重大事件.....	66
§12 影响投资者决策的其他重要信息.....	72
12.1 报告期内单一投资者持有基金份额比例达到或超过 20%的情况.....	72
12.2 影响投资者决策的其他重要信息.....	73
§13 备查文件目录.....	73
13.1 备查文件目录.....	73
13.2 存放地点.....	73
13.3 查阅方式.....	73

§ 2 基金简介

2.1 基金基本情况

基金名称	兴业稳天盈货币市场基金	
基金简称	兴业稳天盈货币	
基金主代码	002912	
基金运作方式	契约型开放式	
基金合同生效日	2016年07月15日	
基金管理人	兴业基金管理有限公司	
基金托管人	中国民生银行股份有限公司	
报告期末基金份额总额	35,760,136,439.21份	
基金合同存续期	不定期	
下属分级基金的基金简称	兴业稳天盈货币A	兴业稳天盈货币B
下属分级基金的交易代码	002912	005202
报告期末下属分级基金的份额总额	3,783,062,211.14份	31,977,074,228.07份

2.2 基金产品说明

投资目标	在保持基金资产的安全性和流动性的前提下，通过主动式管理，力求获得超过基金业绩比较基准的稳定回报。
投资策略	本基金根据对短期利率变动的预测，采用投资组合平均剩余期限控制下的主动性投资策略，利用定性分析和定量方法，在控制风险和保证流动性的基础上，力争获得稳定当期收益。
业绩比较基准	本基金的业绩比较基准为：七天通知存款利率（税后）。
风险收益特征	本基金为货币市场基金，属于证券投资基金中的低风险品种，其预期收益和预期风险均低于债券型基金、混合型基金及股票型基金。

2.3 基金管理人和基金托管人

项目	基金管理人	基金托管人
名称	兴业基金管理有限公司	中国民生银行股份有限公司

信息披露负责人	姓名	王薏	罗菲菲
	联系电话	021-22211888	010-58560666
	电子邮箱	zhaoyue@cib-fund.com.cn	tgbfxjdzx@cmbc.com.cn
客户服务电话		40000-95561	95568
传真		021-22211997	010-58560798
注册地址		福建省福州市鼓楼区五四路137号信和广场25楼	北京市西城区复兴门内大街2号
办公地址		上海市浦东新区银城路167号13、14层	北京市西城区复兴门内大街2号
邮政编码		200120	100031
法定代表人		官恒秋	洪崎

2.4 信息披露方式

本基金选定的信息披露报纸名称	证券时报
登载基金年度报告正文的管理人互联网网址	www.cib-fund.com.cn
基金年度报告备置地点	基金管理人及基金托管人的办公场所

2.5 其他相关资料

项目	名称	办公地址
会计师事务所	德勤华永会计师事务所(特殊普通合伙)	上海市延安东路222号外滩中心30楼
注册登记机构	兴业基金管理有限公司	上海市浦东新区银城路167号13、14层

§ 3 主要财务指标、基金净值表现及利润分配情况

3.1 主要会计数据和财务指标

金额单位：人民币元

3.1.1 期间	2019年	2018年	2017年
----------	-------	-------	-------

数据和指标	兴业稳天盈货币A	兴业稳天盈货币B	兴业稳天盈货币A	兴业稳天盈货币B	兴业稳天盈货币A	兴业稳天盈货币B
本期已实现收益	116,466,055.62	1,030,603,566.03	225,425,834.71	1,384,073,333.71	251,020,536.04	138,101,821.24
本期利润	116,466,055.62	1,030,603,566.03	225,425,834.71	1,384,073,333.71	251,020,536.04	138,101,821.24
本期净值收益率	2.5296%	2.7764%	3.8060%	4.0553%	4.3319%	1.3377%
3.1.2 期末数据和指标	2019年末		2018年末		2017年末	
期末基金资产净值	3,783,062,211.14	31,977,074,228.07	6,115,978,861.02	39,047,041,714.35	4,696,527,602.44	18,350,532,015.15
期末基金份额净值	1.0000	1.0000	1.0000	1.0000	1.0000	1.0000
3.1.3 累计期末指标	2019年末		2018年末		2017年末	
累计净值收益率	12.5000%	8.3748%	9.7244%	5.4472%	5.7014%	1.3377%

注：1、本基金收益分配按日结转份额。

2、本期已实现收益指基金本期利息收入、投资收益、其他收入（不含公允价值变动收益）扣除相关费用后的余额，本期利润为本期已实现收益加上本期公允价值变动收益，由于货币市场基金采用摊余成本法核算，因此，公允价值变动收益为零，本期已实现收益和本期利润的金额相等。

3、自2017年9月12日起，本基金分设两级基金份额：A级基金份额和B级基金份额。上述业绩表现按实际存续期计算。详情参阅相关公告。

3.2 基金净值表现

3.2.1 基金份额净值收益率及其与同期业绩比较基准收益率的比较

兴业稳天盈货币A

阶段	份额净值收益率①	份额净值收益率标准差②	业绩比较基准收益率③	业绩比较基准收益率标准差	①-③	②-④

				④		
过去三个月	0.6376%	0.0025%	0.3403%	0.0000%	0.2973%	0.0025%
过去六个月	1.2226%	0.0019%	0.6805%	0.0000%	0.5421%	0.0019%
过去一年	2.5296%	0.0015%	1.3500%	0.0000%	1.1796%	0.0015%
过去三年	11.0424%	0.0025%	4.0500%	0.0000%	6.9924%	0.0025%
自基金合同生效起至今	12.5000%	0.0026%	4.6770%	0.0000%	7.8230%	0.0026%

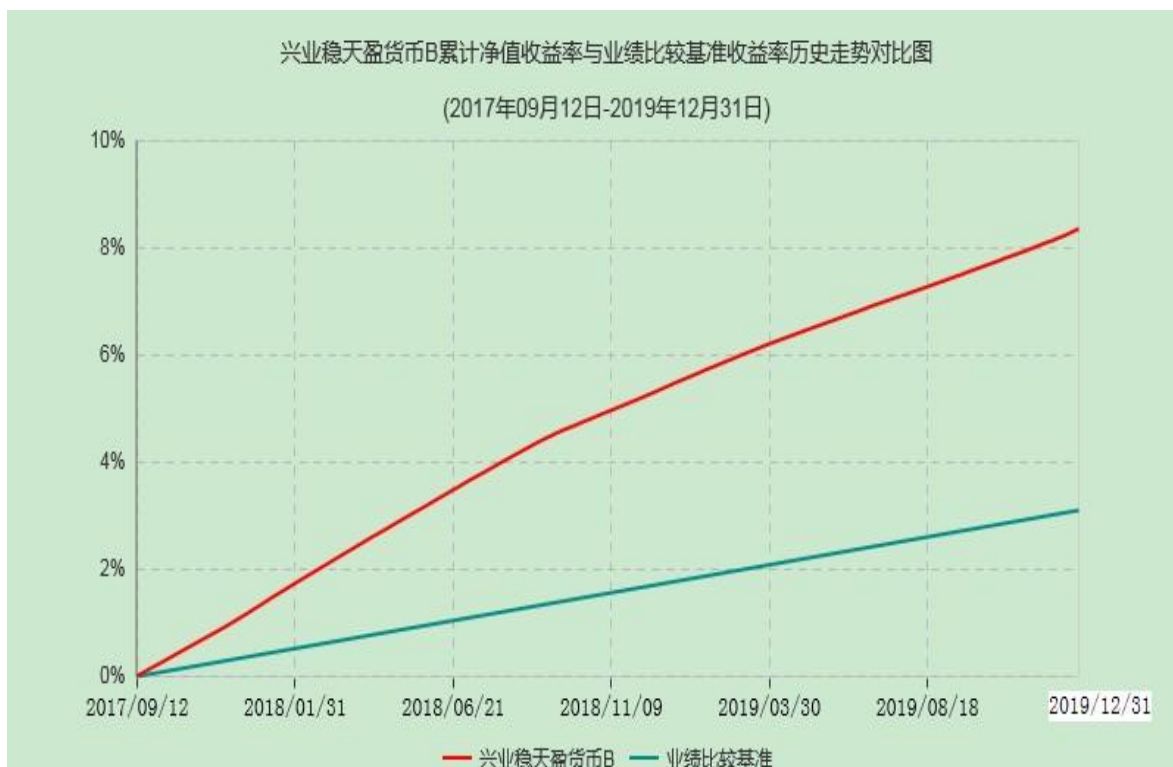
兴业稳天盈货币B

阶段	份额净值收益率①	份额净值收益率标准差②	业绩比较基准收益率③	业绩比较基准收益率标准差④	①-③	②-④
过去三个月	0.6985%	0.0025%	0.3403%	0.0000%	0.3582%	0.0025%
过去六个月	1.3452%	0.0019%	0.6805%	0.0000%	0.6647%	0.0019%
过去一年	2.7764%	0.0015%	1.3500%	0.0000%	1.4264%	0.0015%
自基金合同生效起至今	8.3748%	0.0024%	3.1105%	0.0000%	5.2643%	0.0024%

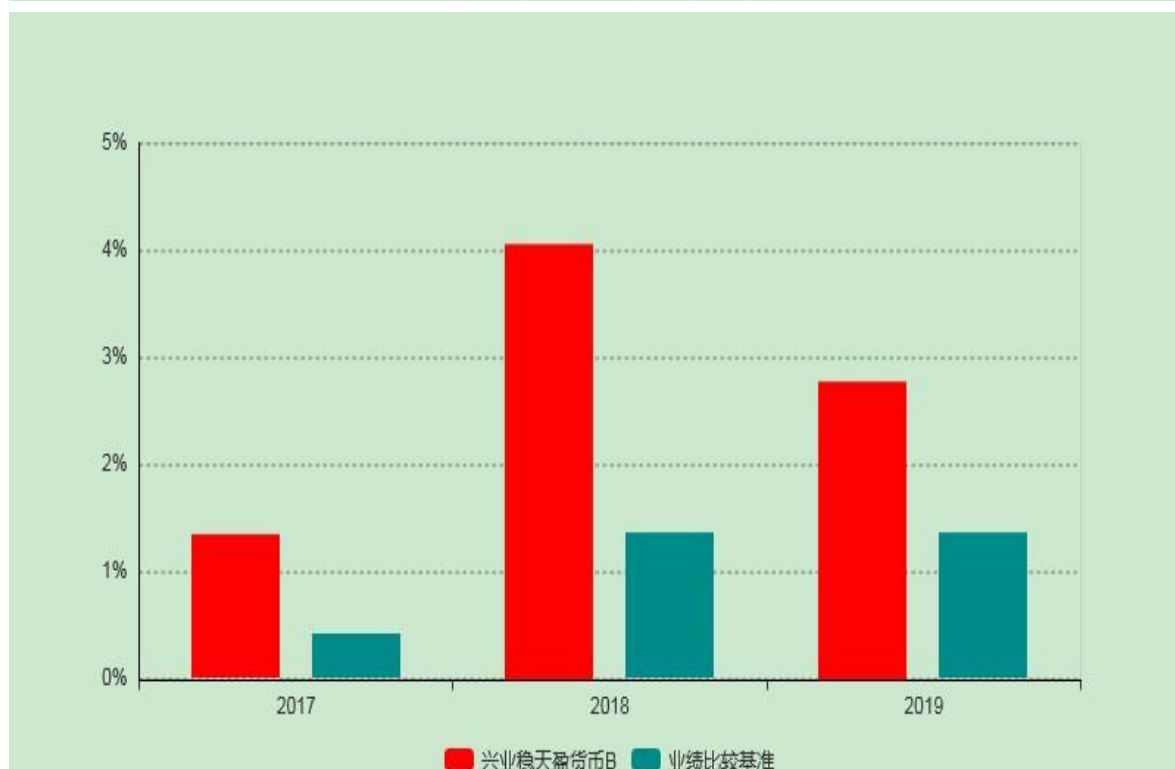
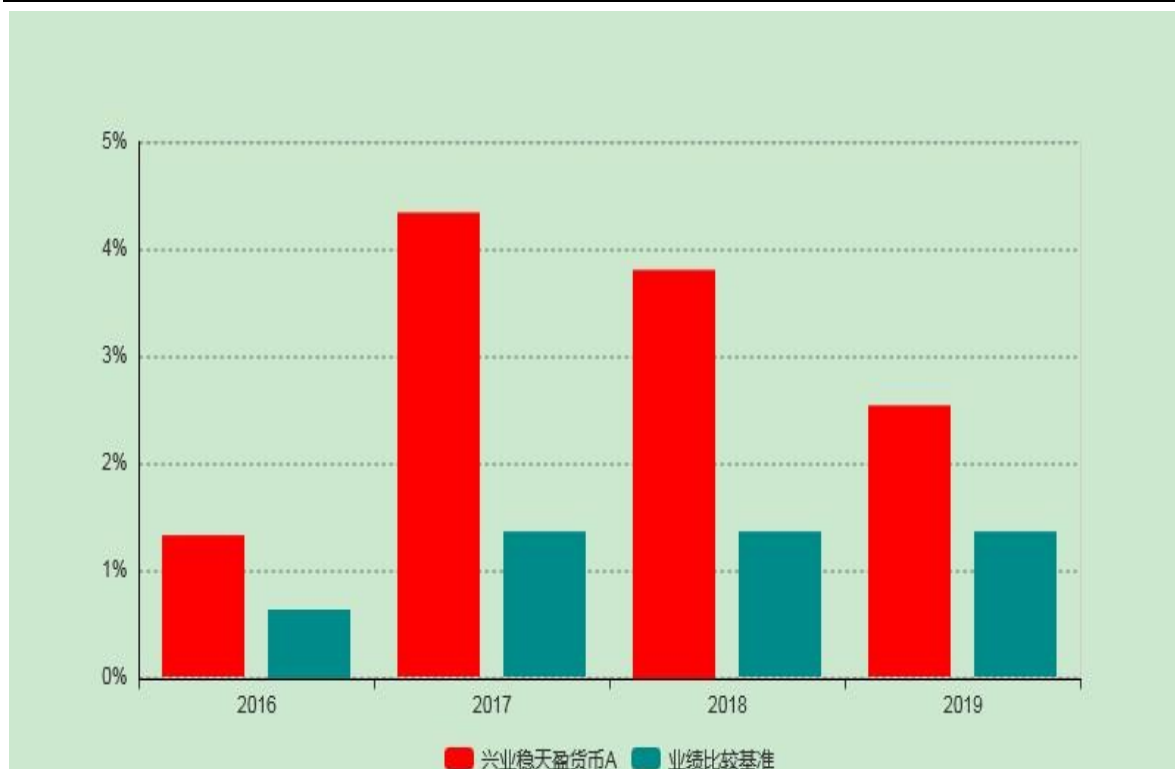
注：1、本基金的业绩比较基准为：七天通知存款利率(税后)。

2、自 2017 年 9 月 12 日起，本基金分设两级基金份额：A 级基金份额和 B 级基金份额。上述业绩表现按实际存续期计算。详情参阅相关公告。

3.2.2 自基金合同生效以来基金份额累计净值收益率变动及其与同期业绩比较基准收益率变动的比较



3.2.3 自基金合同生效以来基金每年净值收益率及其与同期业绩比较基准收益率的比较



注：1、本基金基金合同于 2016 年 07 月 15 日生效，合同生效当年按实际存续期计算，不按整个自然年度进行折算。
 2、自 2017 年 9 月 12 日起，本基金分设两级基金份额：A 级基金份额和 B 级基金份额。B 级基金份额业绩表现按实际存续期计算，不按整个自然年度进行折算。

3.3 过去三年基金的利润分配情况

兴业稳天盈货币A

单位：人民币元

年度	已按再投资形式 转实收基金	直接通过应 付赎回款转 出金额	应付利润本 年变动	年度利润分配合 计	备注
2019年	116,466,055.62	-	-	116,466,055.62	-
2018年	225,425,834.71	-	-	225,425,834.71	-
2017年	251,020,536.04	-	-	251,020,536.04	-
合计	592,912,426.37	-	-	592,912,426.37	-

兴业稳天盈货币B

单位：人民币元

年度	已按再投资形式转 实收基金	直接通过应 付赎回款转 出金额	应付利润本 年变动	年度利润分配合计	备注
2019年	1,030,603,566.03	-	-	1,030,603,566.03	-
2018年	1,384,073,333.71	-	-	1,384,073,333.71	-
2017年	138,101,821.24	-	-	138,101,821.24	-
合计	2,552,778,720.98	-	-	2,552,778,720.98	-

§ 4 管理人报告

4.1 基金管理人及基金经理情况

4.1.1 基金管理人及其管理基金的经验

2013年3月，兴业基金管理有限公司获中国证监会批复。兴业基金由兴业银行股份有限公司和中海集团投资有限公司共同出资设立，公司注册资本12亿元人民币，注册地福建省福州市。兴业基金的业务范围包括基金募集、基金销售、特定客户资产管理、资产管理和中国证监会许可的其他业务。截至2019年12月31日，兴业基金管理了兴业定期开放债券型证券投资基金、兴业年年利定期开放债券型证券投资基金、兴业收益增强债券型证券投资基金、兴业稳固收益一年理财债券型证券投资基金、兴业稳固收益两年理财债券型证券投资基金、兴业添利债券型证券投资基金、兴业丰利债券型证券投资基金、兴业丰泰债券型证券投资基金、兴业福益债券型证券投资基金、兴业天融债券型证券投资基金、兴业天禧债券型证券投资基金、兴业增益五年定期开放债券型证券投资基金、

兴业启元一年定期开放债券型证券投资基金、中证兴业中高等级信用债指数证券投资基金、兴业14天理财债券型证券投资基金、兴业裕恒债券型证券投资基金、兴业裕华债券型证券投资基金、兴业裕丰债券型证券投资基金、兴业嘉瑞6个月定期开放债券型证券投资基金（原兴业18个月定期开放债券型证券投资基金）、兴业瑞丰6个月定期开放债券型证券投资基金、兴业福鑫债券型证券投资基金、兴业增益三年定期开放债券型证券投资基金、兴业6个月定期开放债券型发起式证券投资基金、兴业安和6个月定期开放债券型发起式证券投资基金、兴业安弘3个月定期开放债券型发起式证券投资基金、兴业嘉润3个月定期开放债券型发起式证券投资基金、兴业3个月定期开放债券型发起式证券投资基金、兴业纯债一年定期开放债券型证券投资基金、兴业机遇债券型证券投资基金、兴业货币市场证券投资基金、兴业添天盈货币市场基金、兴业鑫天盈货币市场基金、兴业稳天盈货币市场基金、兴业安润货币市场基金、兴业多策略灵活配置混合型发起式证券投资基金、兴业奕祥混合型证券投资基金（原兴业保本混合型证券投资基金）、兴业国企改革灵活配置混合型证券投资基金、兴业成长动力灵活配置混合型证券投资基金、兴业聚利灵活配置混合型证券投资基金、兴业聚惠灵活配置混合型证券投资基金、兴业短债债券型证券投资基金（原兴业聚盛灵活配置混合型证券投资基金）、兴业聚宝灵活配置混合型证券投资基金、兴业聚盈灵活配置混合型证券投资基金、兴业聚鑫灵活配置混合型证券投资基金、兴业中债 1-3 年政策性金融债指数证券投资基金（原兴业聚全灵活配置混合型证券投资基金）、兴业聚丰灵活配置混合型证券投资基金、兴业聚源灵活配置混合型证券投资基金、兴业量化精选灵活配置混合型发起式证券投资基金、兴业龙腾双益平衡混合型证券投资基金、兴业安保优选混合型证券投资基金、兴业中证国有企业改革指数增强型证券投资基金、兴业上证红利低波动交易型开放式指数证券投资基金、兴业养老目标日期2035三年持有期混合型发起式基金中基金（FOF）基金、兴业中证银行50金融债指数证券投资基金。

4.1.2 基金经理（或基金经理小组）及基金经理助理简介

姓名	职务	任本基金的基金经理（助理）期限		证券从业年限	说明
		任职日期	离任日期		
丁进	基金经理	2016-07-15	-	9年	中国籍，硕士学位，具有证券投资基金从业资格。2005年7月至2008年2月，在北京顺泽锋投资咨询有限

					<p>公司担任研究员；2008年3月至2010年10月，在新华信国际信息咨询（北京）有限公司担任企业信用研究高级咨询顾问；2010年10月至2012年8月，在光大证券研究所担任信用及转债研究员；2012年8月至2015年2月就职于浦银安盛基金管理有限公司，其中2012年8月至2015年2月担任浦银安盛增利分级债券型证券投资基金的基金经理助理，2012年9月至2015年2月担任浦银安盛幸福回报定期开放债券型证券投资基金的基金经理助理，2013年5月至2015年2月担任浦银安盛6个月定期开放债券型证券投资基金的基金经理助理，2013年6月至2015年2月担任浦银安盛季季添利定期开放债券型证券投资基金的基金经理助理。2015年2月加入兴业基金管理有限公司，现任基金经理。</p>
刘禹含	基金经理	2017-03-31	-	6年	<p>中国籍，硕士学位，具有证券投资基金从业资格。2013年7月至2015年10月在万家基金管理有限公司担任债券交易员，主要从事债券交易工作。2015年11月加入兴业基金管理有限公司，现任基金经理。</p>

- 1、对基金的首任基金经理，其“任职日期”为基金合同生效日，“离职日期”为根据公司决定确定的解聘日期，除首任基金经理外，“任职日期”和“离任日期”分别指根据公司决定确定的聘任日期和解聘日期；
- 2、证券从业的含义遵从行业协会《证券业从业人员资格管理办法》的相关规定。
- 3、本基金的基金经理刘禹含女士因个人原因（休产假）休假超过30日，无法正常履行职务，本公司根据有关法规和公司制度批准刘禹含女士于2018年11月28日开始休假。本报告期内刘禹含女士休假期间，由共同管理该基金的基金经理丁进继续履行基金管理职责。刘禹含女士已结束休假，于2019年4月8日起恢复履行基金经理职责。

4.2 管理人对报告期内本基金运作合规守信情况的说明

本报告期内，本基金管理人严格遵守《证券投资基金法》等有关法律法规及基金合同、基金招募说明书等有关基金法律文件的规定，本着诚实信用、勤勉尽责的原则管理和运用基金资产，在控制风险的前提下，为基金份额持有人谋求最大利益。在本报告期内，基金运作合法合规，无损害基金份额持有人利益的行为。

4.3 管理人对报告期内公平交易情况的专项说明

4.3.1 公平交易制度和控制方法

本基金管理人通过事前识别、事中控制、事后检查三个步骤来保证公平交易。事前识别的任务是制定制度和业务流程、设置系统控制项以强制执行公平交易和防范反向交易；事中控制的工作是确保公司授权、研究、投资、交易等行为控制在事前设定的范围之内，各项业务操作根据制度和业务流程进行；事后检查公司投资行为与事前设定的流程、限额等有无偏差，编制投资组合公平交易报告，分析事中控制的效果。

4.3.2 公平交易制度的执行情况

报告期内，本基金管理人严格执行《证券投资基金管理公司公平交易制度指导意见》，完善相应制度和流程，通过系统和人工等方式在各环节严格控制交易公平执行，公平对待旗下管理的基金和投资组合。

4.3.3 异常交易行为的专项说明

报告期内未发现本基金存在异常交易行为。

4.4 管理人对报告期内基金的投资策略和业绩表现的说明

4.4.1 报告期内基金投资策略和运作分析

2019年债券市场围绕经济基本面下行、中美贸易谈判进程、通胀回升以及货币政策相机抉择展开，总体上呈现利率债偏震荡、信用债小牛市的特征，收益率曲线陡峭、信用利差压缩，信用债表现好于利率债。

组合久期整体上保持在中性水平，操作上根据市场情况和客户申购资金的特点，尽可能的捕捉资产收益走高时点带来的配置时机和资产价格波动时点带来的交易机会，同时适当灵活运用杠杆操作，努力提升组合收益。

4.4.2 报告期内基金的业绩表现

截至报告期末兴业稳天盈货币A基金份额净值为1.000元，本报告期内，该类基金份额净值收益率为2.5296%，同期业绩比较基准收益率为1.3500%；截至报告期末兴业稳天盈货币B基金份额净值为1.000元，本报告期内，该类基金份额净值收益率为2.7764%，同期业绩比较基准收益率为1.3500%。

4.5 管理人对宏观经济、证券市场及行业走势的简要展望

2020年经济弱复苏与绝对收益率水平处于历史相对低位，意味着开始于2018年的债券牛市可能进入末端，债券收益率波动加大。但考虑当前经济复苏的进程受疫情影响有所反复、货币政策宽松周期延后，收益率仍有进一步下行的空间。中长期看，随着经济下台阶，参考发达经济体的经验，新的收益率中枢正在形成，意味着收益率维持相对低位的时间会长于历史过往周期。

操作策略上组合会保持中性偏积极的久期水平和杠杆水平，积极参与利率债以及高评级存单和信用债的波段操作机会，保持组合的流动性。

4.6 管理人内部有关本基金的监察稽核工作情况

报告期内，本基金管理人从合法经营、规范运作、勤勉尽责、保障基金持有人利益出发，严守合规底线、完善内部控制，2019年度主要从如下几个方面落实风险控制与合规管理、强化监察稽核职能：

1、建立健全公司治理结构、完善投资决策流程：报告期内公司进一步健全公司治理架构、强化制衡机制，明确各专业委员会职责权限与议事决策规则，优化核心业务流程，完善业务分级授权体系；

2、加强业务合规及信息披露审核：随着公司管理资产规模扩大以及产品线进一步丰富，公司持续加强对信息披露材料、营销材料、产品方案等开展合规审核，保证所披露信息的真实性、准确性和完整性，保证各项对外营销活动和宣传推介合法合规；

3、全面实施投资监督和风险监测：公司严格遵照法律法规、基金合同和公司制度要求对日常投资运作进行管理和监控，对基金运作合规情况进行监控并跟踪分析异常指标，及时沟通及风险提示，全方位防范控制基金运作风险。

4、开展各项稽核审计工作：根据法规要求，组织开展定期稽核、特定人员离任审计，依据风险导向组织重点业务领域专项审计，根据监管要求组织各项自查，对产品运作、业务开展合规性及内控完善性进行审查，不断促进公司内控制度执行有效。

5、落实全员合规理念、加强员工合规管理：报告期内公司通过线上、线下多种方式组织开展员工合规培训，加强对员工职业操守的教育和监督，提升员工合规遵从意识；严格规范工作人员执业行为，督促员工勤勉尽责，防范利用职务便利从事违法违规、超越权限或者其他损害客户合法权益的行为；组织开展定期常规信息管制抽查，以及异常行为专项排查，加强员工行为监督，强化员工合规管理。

6、持续完善内控合规体系建设、强化合规内控管理：报告期内，积极宣导合规内控文化，有序推进各项合规内控工作，不断提升公司审慎规范经营和全面风险管理水平。

报告期内，本基金管理人所管理的基金整体运作合法合规。本基金管理人将继续本着诚实信用、勤勉尽责的原则，坚持风险控制为核心，确保管理基金的合规、安全运作。

4.7 管理人对报告期内基金估值程序等事项的说明

1、估值政策及重大变化

无。

2、估值政策重大变化对基金资产净值及当期损益的影响

无。

3、有关参与估值流程各方及人员的职责分工、专业胜任能力和相关工作经历的描述

（1）公司方面

估值委员会设主任委员一名，由分管运营的公司领导担任；副主任委员一名，由分管合规的公司领导担任；专业委员若干名，由研究部门、投资管理部门（视会议议题内容选择相关投资方向部门）、风险管理部门、监察稽核部门、基金运营部门负责人或其指定人员组成。

估值委员会主要工作职责如下：制定合理、公允的估值方法；对估值方法进行讨论并作出评价，在发生了影响估值公允性及合理性的情况后及时修订估值方法，以保证其持续适用；评价现有估值方法对新投资策略或新投资品种的适用性，对新投资策略或新投资品种采用的估值方法作出决定；讨论、决定其他与估值相关的重大问题。

（2）托管银行

托管银行根据法律法规要求履行估值及净值计算的复核责任，并且认真核查公司采用的估值政策和程序。

（3）会计师事务所

对相关估值模型、假设及参数的适当性出具审核意见和报告。

4、参与估值流程各方之间存在的任何重大利益冲突

参与估值流程各方之间无任何重大利益冲突。

5、已签约的任何定价服务的性质与程度等信息无。

4.8 管理人对报告期内基金利润分配情况的说明

本基金根据每日基金收益情况，以每万份基金已实现收益为基准，为投资人每日计算当日收益并分配，按日进行支付。报告期内本基金向A级份额持有人分配利润116,466,055.62元，向B级份额持有人分配利润1,030,603,566.03元。

本报告期没有应分配但尚未分配的利润。

4.9 报告期内管理人对本基金持有人数或基金资产净值预警情形的说明

本报告期内，本基金不存在连续二十个工作日基金份额持有人数量不满二百人或者基金资产净值低于五千万的情形。

§ 5 托管人报告

5.1 报告期内本基金托管人遵规守信情况声明

本报告期内，中国民生银行股份有限公司在本基金的托管过程中，严格遵守《证券投资基金法》及其他法律法规和基金合同、托管协议的有关规定，依法安全保管了基金财产，不存在损害基金份额持有人利益的行为，完全尽职尽责地履行了基金托管人应尽的义务。

5.2 托管人对报告期内本基金投资运作遵规守信、净值计算、利润分配等情况的说明

本报告期内，按照相关法律法规和基金合同、托管协议的有关规定，本托管人对本基金的投资运作方面进行了监督，对基金资产净值计算、基金份额申购赎回价格的计算、基金费用开支及利润分配等方面进行了认真的复核，未发现基金管理人有关损害基金份额持有人利益的行为，在各重要方面的运作严格按照基金合同的规定进行。

5.3 托管人对本年度报告中财务信息等内容的真实、准确和完整发表意见

本托管人复核审查的本报告中的财务指标、净值表现、财务会计报告、投资组合报告等内容真实、准确和完整。

§ 6 审计报告

6.1 审计报告基本信息

财务报表是否经过审计	是
审计意见类型	标准无保留意见
审计报告编号	德师报(审)字(20)第P00440号

6.2 审计报告的基本内容

审计报告标题	审计报告
审计报告收件人	兴业稳天盈货币市场基金全体持有人
审计意见	<p>我们审计了兴业稳天盈货币市场基金的财务报表，包括2019年12月31日的资产负债表，2019年度的利润表、所有者权益(基金净值)变动表以及财务报表附注。</p> <p>我们认为，后附的财务报表在所有重大方面按照企业会计准则和中国证券监督管理委员会发布的关于基金行业实务操作的有关规定编制，公允反映了兴业稳天盈货币市场基金2019年12月31日的财务状况、2019年度的经营成果和基金净值变动情况。</p>
形成审计意见的基础	<p>我们按照中国注册会计师审计准则的规定执行了审计工作。审计报告的“注册会计师对财务报表审计的责任”部分进一步阐述了我们在这些准则下的责任。按照中国注册会计师职业道德守则，我们独立于兴业稳天盈货币市场基金，并履行了职业道德方面的其他责任。我们相信，我们获取的审计证据是充分、适当的，为发表审计意见提供了基础。</p>
强调事项	
其他事项	
其他信息	<p>兴业基金管理有限公司(以下简称“基金管理人”)管理层对其他信息负责。其他信息包括兴业稳天盈货币市场基金2019年度报告中涵盖的信息，但不包括财务报表和我们的审计报告。</p> <p>我们对财务报表发表的审计意见不涵盖其他信息，我们也不对其他信息发表任何形式的鉴证结</p>

	<p>论。</p> <p>结合我们对财务报表的审计，我们的责任是阅读其他信息，在此过程中，考虑其他信息是否与财务报表或我们在审计过程中了解到的情况存在重大不一致或者似乎存在重大错报。</p> <p>基于我们已执行的工作，如果我们确定其他信息存在重大错报，我们应当报告该事实。在这方面，我们无任何事项需要报告。</p>
<p>管理层和治理层对财务报表的责任</p>	<p>基金管理人管理层负责按照企业会计准则和中国证券监督管理委员会发布的关于基金行业实务操作的有关规定编制财务报表，使其实现公允反映，并设计、执行和维护必要的内部控制，以使财务报表不存在由于舞弊或错误而导致的重大错报。</p> <p>在编制财务报表时，基金管理人管理层负责评估兴业稳天盈货币市场基金的持续经营能力，披露与持续经营相关的事项(如适用)，并运用持续经营假设，除非基金管理人管理层计划清算兴业稳天盈货币市场基金、终止经营或别无其他现实的选择。</p> <p>基金管理人治理层负责监督兴业稳天盈货币市场基金的财务报告过程。</p>
<p>注册会计师对财务报表审计的责任</p>	<p>我们的目标是对财务报表整体是否不存在由于舞弊或错误导致的重大错报获取合理保证，并出具包含审计意见的审计报告。合理保证是高水平的保证，但并不能保证按照审计准则执行的审计在某一重大错报存在时总能发现。错报可能由于舞弊或错误导致，如果合理预期错报单独或汇总起来可能影响财务报表使用者依据财务报表作出的经济决策，则通常认为错报是重大的。</p> <p>在按照审计准则执行审计工作的过程中，我们运用职业判断，保持职业怀疑。同时，我们也执行以下工作：</p> <p>(1) 识别和评估由于舞弊或错误导致的财务报表</p>

	<p>重大错报风险，设计和实施审计程序以应对这些风险，并获取充分、适当的审计证据，作为发表审计意见的基础。由于舞弊可能涉及串通、伪造、故意遗漏、虚假陈述或凌驾于内部控制之上，未能发现由于舞弊导致的重大错报的风险高于未能发现由于错误导致的重大错报的风险。</p> <p>(2) 了解与审计相关的内部控制，以设计恰当的审计程序，但目的并非对内部控制的有效性发表意见。</p> <p>(3) 评价基金管理人管理层选用会计政策的恰当性和做出会计估计及相关披露的合理性。</p> <p>(4) 对基金管理人管理层使用持续经营假设的恰当性得出结论。同时，根据获取的审计证据，就可能对兴业稳天盈货币市场基金持续经营能力产生重大疑虑的事项或情况是否存在重大不确定性得出结论。如果我们得出结论认为存在重大不确定性，审计准则要求我们在审计报告中提请报表使用者注意财务报表中的相关披露；如果披露不充分，我们应当发表非无保留意见。我们的结论基于截至审计报告日可获得的信息。然而，未来的事项或情况可能导致兴业稳天盈货币市场基金不能持续经营。</p> <p>(5) 评价财务报表的总体列报(包括披露)、结构和内容，并评价财务报表是否公允反映相关交易和事项。</p> <p>我们与基金管理人治理层就计划的审计范围、时间安排和重大审计发现等事项进行沟通，包括沟通我们在审计中识别出的值得关注的内部控制缺陷。</p>
会计师事务所的名称	德勤华永会计师事务所(特殊普通合伙)
注册会计师的姓名	孙维琦 叶子
会计师事务所的地址	上海市延安东路222号外滩中心30楼
审计报告日期	2020-03-24

§ 7 年度财务报表

7.1 资产负债表

会计主体：兴业稳天盈货币市场基金

报告截止日：2019年12月31日

单位：人民币元

资产	附注号	本期末 2019年12月31日	上年度末 2018年12月31日
资产：			
银行存款	7.4.7.1	15,422,234,269.32	12,009,891,939.17
结算备付金		45,956,971.38	38,075,718.32
存出保证金		262,099.29	216,785.05
交易性金融资产	7.4.7.2	21,061,388,404.14	31,045,945,611.89
其中：股票投资		-	-
基金投资		-	-
债券投资		20,145,642,632.43	31,045,945,611.89
资产支持证券投资		915,745,771.71	-
贵金属投资		-	-
衍生金融资产	7.4.7.3	-	-
买入返售金融资产	7.4.7.4	5,389,682,724.55	6,291,081,916.62
应收证券清算款		98,390,093.99	-
应收利息	7.4.7.5	155,477,318.85	190,760,440.14
应收股利		-	-
应收申购款		505,512,150.12	221,428,903.77
递延所得税资产		-	-
其他资产	7.4.7.6	-	-
资产总计		42,678,904,031.64	49,797,401,314.96
负债和所有者权益	附注号	本期末 2019年12月31日	上年度末 2018年12月31日
负债：			

短期借款		-	-
交易性金融负债		-	-
衍生金融负债	7.4.7.3	-	-
卖出回购金融资产款		6,902,492,968.67	4,612,723,775.89
应付证券清算款		-	-
应付赎回款		-	-
应付管理人报酬		11,131,337.58	13,050,657.94
应付托管费		1,686,566.30	1,977,372.41
应付销售服务费		1,134,212.08	1,633,381.42
应付交易费用	7.4.7.7	489,353.49	555,724.78
应交税费		523,238.99	508,900.92
应付利息		1,100,915.32	3,561,926.23
应付利润		-	-
递延所得税负债		-	-
其他负债	7.4.7.8	209,000.00	369,000.00
负债合计		6,918,767,592.43	4,634,380,739.59
所有者权益：			
实收基金	7.4.7.9	35,760,136,439.21	45,163,020,575.37
未分配利润	7.4.7.10	-	-
所有者权益合计		35,760,136,439.21	45,163,020,575.37
负债和所有者权益总计		42,678,904,031.64	49,797,401,314.96

注：报告截止日2019年12月31日，基金份额净值1.00元，基金份额总额35,760,136,439.21份。其中下属A类基金份额净值1.00元，基金份额3,783,062,211.14份，下属B类基金份额净值1.00元，基金份额31,977,074,228.07份。

7.2 利润表

会计主体：兴业稳天盈货币市场基金

本报告期：2019年01月01日至2019年12月31日

单位：人民币元

项目	附注号	本期2019年01月01日至2019年12月31日	上年度可比期间2018年01月01日至2018年12月31日
----	-----	---------------------------	--------------------------------

		1日	8年12月31日
一、收入		1,393,901,566.74	1,897,585,563.23
1. 利息收入		1,342,595,474.55	1,883,612,378.80
其中：存款利息收入	7.4.7.11	361,551,469.81	877,427,875.23
债券利息收入		718,766,441.61	812,924,359.65
资产支持证券利息收入		18,691,216.54	19,507,155.18
买入返售金融资产收入		243,586,346.59	173,752,988.74
其他利息收入		-	-
2. 投资收益（损失以“-”填列）		51,302,276.42	13,973,184.43
其中：股票投资收益	7.4.7.12	-	-
基金投资收益		-	-
债券投资收益	7.4.7.13	51,172,176.56	13,574,422.91
资产支持证券投资	7.4.7.13.		
收益	3	130,099.86	398,761.52
贵金属投资收益		-	-
衍生工具收益	7.4.7.14	-	-
股利收益	7.4.7.15	-	-
3. 公允价值变动收益（损失以“-”号填列）	7.4.7.16	-	-
4. 汇兑收益（损失以“-”号填列）		-	-
5. 其他收入（损失以“-”号填列）	7.4.7.17	3,815.77	-
减：二、费用		246,831,945.09	288,086,394.81
1. 管理人报酬	7.4.10.2.1	139,290,781.63	137,244,605.75
2. 托管费	7.4.10.2.2	21,104,663.85	20,794,637.23
3. 销售服务费	7.4.10.2.	15,334,428.05	18,792,665.17

	3		
4. 交易费用	7.4.7.18	1,945.43	2,655.01
5. 利息支出		70,180,080.20	110,256,209.62
其中：卖出回购金融资产支出		70,180,080.20	110,256,209.62
6. 税金及附加		527,180.82	440,876.56
7. 其他费用	7.4.7.19	392,865.11	554,745.47
三、利润总额（亏损总额以“-”号填列）		1,147,069,621.65	1,609,499,168.42
减：所得税费用		-	-
四、净利润（净亏损以“-”号填列）		1,147,069,621.65	1,609,499,168.42

7.3 所有者权益（基金净值）变动表

会计主体：兴业稳天盈货币市场基金

本报告期：2019年01月01日至2019年12月31日

单位：人民币元

项 目	本期 2019年01月01日至2019年12月31日		
	实收基金	未分配利润	所有者权益合计
一、期初所有者权益(基金净值)	45,163,020,575.37	-	45,163,020,575.37
二、本期经营活动产生的基金净值变动数(本期利润)	-	1,147,069,621.65	1,147,069,621.65
三、本期基金份额交易产生的基金净值变动数(净值减少以“-”号填列)	-9,402,884,136.16	-	-9,402,884,136.16
其中：1. 基金申购款	93,276,002,787.20	-	93,276,002,787.20

2. 基金赎回款	-102,678,886,923.36	-	-102,678,886,923.36
四、本期向基金份额持有人分配利润产生的基金净值变动(净值减少以“-”号填列)	-	-1,147,069,621.65	-1,147,069,621.65
五、期末所有者权益(基金净值)	35,760,136,439.21	-	35,760,136,439.21
项 目	上年度可比期间 2018年01月01日至2018年12月31日		
	实收基金	未分配利润	所有者权益合计
一、期初所有者权益(基金净值)	23,047,059,617.59	-	23,047,059,617.59
二、本期经营活动产生的基金净值变动数(本期利润)	-	1,609,499,168.42	1,609,499,168.42
三、本期基金份额交易产生的基金净值变动数(净值减少以“-”号填列)	22,115,960,957.78	-	22,115,960,957.78
其中：1. 基金申购款	90,996,779,510.34	-	90,996,779,510.34
2. 基金赎回款	-68,880,818,552.56	-	-68,880,818,552.56
四、本期向基金份额持有人分配利润产生的基金净值变动(净值减少以“-”号填列)	-	-1,609,499,168.42	-1,609,499,168.42
五、期末所有者权益	45,163,020,575.37	-	45,163,020,575.37

益（基金净值）			
---------	--	--	--

报表附注为财务报表的组成部分。

本报告7.1至7.4财务报表由下列负责人签署：

官恒秋	庄孝强	夏鹏
-----	-----	-----
基金管理人负责人	主管会计工作负责人	会计机构负责人

7.4 报表附注

7.4.1 基金基本情况

兴业稳天盈货币市场基金(以下简称“本基金”)系由基金管理人兴业基金管理有限公司依照《中华人民共和国证券投资基金法》、《兴业稳天盈货币市场基金基金合同》(以下简称“基金合同”)及其他有关法律法规的规定,经中国证券监督管理委员会(以下简称“中国证监会”)以证监许可[2015]3005号文准予募集注册。本基金为契约型开放式基金,存续期限为不定期,首次设立募集基金份额为395,052,052.73份,经德勤华永会计师事务所(特殊普通合伙)验证,并出具了编号为德师报(验)字(16)第0701号的验资报告。基金合同于2016年7月15日正式生效。本基金的基金管理人为兴业基金管理有限公司,基金托管人为中国民生银行股份有限公司。

根据2017年9月8日发布的《关于兴业稳天盈货币市场基金增加B类基金份额并修改基金合同的公告》,从2017年9月11日起,本基金增设B类基金份额(以下简称“兴业稳天盈货币B”),原有模式份额为A类基金份额(以下简称“兴业稳天盈货币A”)。其中,兴业稳天盈货币A是从本类别基金资产中以0.25%的年销售服务费率计提销售服务费的基金份额;兴业稳天盈货币B是指从本类别基金资产以0.01%的年销售服务费率计提销售服务费的基金份额。

根据《中华人民共和国证券投资基金法》、截至报告期末最新公告的基金合同及本基金招募说明书的有关规定,本基金的投资范围为法律法规及监管机构允许投资的金融工具,包括现金,期限在1年以内(含1年)的银行存款、债券回购、中央银行票据、同业存单,剩余期限在397天以内(含397天)的债券、非金融企业债务融资工具、资产支持证券,以及中国证监会、中国人民银行认可的其他具有良好流动性的货币市场工具。如法律法规或监管机构以后允许货币市场基金投资的其他金融工具,基金管理人在履行适当程序后,可以将其纳入投资范围。本基金的业绩比较基准为:七天通知存款利率(税后)。

7.4.2 会计报表的编制基础

本基金的财务报表按照财政部颁布的企业会计准则及相关规定(以下简称“企业会计准则”)以及中国证监会发布的基金行业实务操作的有关规定编制,同时在具体会计核算和信息披露方面也参考了中国证券投资基金业协会发布的若干基金行业实务操作。

7.4.3 遵循企业会计准则及其他有关规定的声明

本基金财务报表的编制符合企业会计准则和中国证监会发布的关于基金行业实务操作的有关规定的要求，真实、完整地反映了本基金2019年12月31日的财务状况以及2019年度的经营成果和基金净值变动情况。

7.4.4 重要会计政策和会计估计

7.4.4.1 会计年度

本基金的会计年度为公历年度，即每年1月1日起至12月31日止。

7.4.4.2 记账本位币

本基金以人民币为记账本位币。

7.4.4.3 金融资产和金融负债的分类

1) 金融资产的分类

根据本基金的业务特点和风险管理要求，本基金将所持有的金融资产在初始确认时划分为以公允价值计量且其变动计入当期损益的金融资产和贷款及应收款项，暂无金融资产划分为可供出售金融资产或持有至到期投资。以公允价值计量且其变动计入当期损益的金融资产以交易性金融资产列示，包括债券投资、资产支持证券投资等。

本基金持有的各类应收款项、买入返售金融资产等在活跃市场中没有报价、回收金额固定或可确定的非衍生金融资产分类为贷款及应收款项。

2) 金融负债的分类

根据本基金的业务特点和风险管理要求，本基金将持有的金融负债在初始确认时划分为以公允价值计量且其变动计入当期损益的金融负债和其他金融负债。以公允价值计量且其变动计入当期损益的金融负债以交易性金融负债列示。

其他金融负债包括各类应付款项、卖出回购金融资产款等。

7.4.4.4 金融资产和金融负债的初始确认、后续计量和终止确认

1) 以公允价值计量且其变动计入当期损益的金融资产

- 债券投资

买入银行间市场交易的债券于交易日确认为债券投资。债券投资成本于交易日按应付或实际支付的全部价款(不含应收利息)入账，相关交易费用计入债券投资的初始成本。

买入央行票据和零息债券等贴现债券，债券投资成本于交易日按应付或实际支付的全部价款入账，相关交易费用计入债券投资的初始成本。

卖出银行间市场交易的债券于交易日确认债券投资收益。卖出债券按移动加权平均法结转成本。

– 资产支持证券投资

买入资产支持证券于交易日确认为资产支持证券投资。基金持有的资产支持证券视同债券，购买时采用实际支付价款(包含交易费用)确定初始成本。

卖出资产支持证券于交易日确认资产支持证券投资收益。卖出资产支持证券按移动加权平均法结转成本。

2) 贷款及应收款

– 买入返售金融资产

买入返售金融资产为本基金按照返售协议约定先买入再按固定价格返售证券等金融资产所融出的资金。

买入返售金融资产按交易日应支付或实际支付的全部价款入账，相关交易费用计入初始成本。买入返售金融资产于返售日按账面余额结转。

3) 其他金融负债

– 卖出回购金融资产款

卖出回购金融资产款为本基金按照回购协议先卖出再按固定价格买入票据、证券等金融资产所融入的资金。

卖出回购金融资产款于交易日按照应收或实际收到的金额入账，相关交易费用计入初始成本。卖出回购金融资产款于回购日按账面余额结转。

7.4.4.5 金融资产和金融负债的估值原则

公允价值是指市场参与者在计量日发生的有序交易中，出售一项资产所能收到或者转移一项负债所需支付的价格。本基金对以公允价值进行后续计量的金融资产与金融负债根据对计量整体具有重大意义的最低层次的输入值确定公允价值计量层次。第一层次输入值是在计量日能够取得的相同资产或负债在活跃市场上未经调整的报价；第二层次输入值是除第一层次输入值外相关资产或负债直接或间接可观察的输入值；第三层次输入值是相关资产或负债的不可观察输入值。本基金主要金融工具的估值方法如下：

本基金的债券投资等金融资产，均以实际利率法计算的摊余成本估算公允价值。在本基金存续年度，基金管理人定期计算本基金投资组合摊余成本与其他可参考公允价值指标之间的偏离程度，并定期测试其他可参考公允价值指标确定方法的有效性。投资组合的摊余成本与其他可参考公允价值指标产生重大偏离的，按其他公允价值指标或中国证监会允许的方法对组合的账面价值进行调整。如基金份额净值恢复至1元，恢复使用摊余成本估算公允价值。

如有确凿证据表明按上述方法不能客观反映交易性金融工具的公允价值，基金管理人将根据具体情况与基金托管人商定后确定最能反映公允价值的价格。

7.4.4.6 金融资产和金融负债的抵销

当本基金具有抵销已确认金融资产和金融负债的法定权利，且目前可执行该种法定权利，同时本基金计划以净额结算或同时变现该金融资产和清偿该金融负债时，金融资产和金融负债以相互抵销后的金额在资产负债表内列示。除此以外，金融资产和金融负债在资产负债表内分别列示，不予相互抵销。

7.4.4.7 实收基金

实收基金为对外发行基金份额所对应的金额。每份基金份额面值为人民币1.00元。由于申购、赎回及分红再投资等引起的实收基金的变动分别于上述各交易确认日认列。上述申购和赎回分别包括基金转换所引起的转入基金的实收基金增加和转出基金的实收基金减少，以及因类别调整而引起的A、B类基金份额之间的转换所产生的实收基金变动。

7.4.4.8 收入/（损失）的确认和计量

-利息收入

存款利息收入按存款的本金与适用利率逐日计提。

基金持有的付息债券、贴现券按摊余成本和实际利率计算确定利息收入。

资产支持证券利息收入在持有期内，按摊余成本和实际收益率计算确认利息收入。

买入返售金融资产收入按买入返售金融资产的摊余成本在返售期内以实际利率法逐日计提。

-投资收益

债券投资收益于交易日按卖出债券交易日的成交总额扣除应结转的债券投资成本与应收利息(若有)后的差额确认。

资产支持证券投资收益于交易日按卖出资产支持证券交易日的成交总额扣除应结转的资产支持证券摊余成本与应收利息(若有)后的差额确认。

7.4.4.9 费用的确认和计量

本基金的基金管理人报酬按前一日基金资产净值0.33%的年费率逐日计提。

本基金的基金托管费按前一日基金资产净值0.05%的年费率逐日计提。

兴业稳天盈货币A基金份额销售服务费按前一日对应基金资产净值0.25%的年费率逐日计提；兴业稳天盈货币B基金份额销售服务费按前一日对应基金资产净值0.01%的年费率逐日计提。

卖出回购金融资产支出按卖出回购金融资产款的摊余成本在回购期内以实际利率逐日计提。

7.4.4.10 基金的收益分配政策

- 1) 本基金同一类别内的每份基金份额享有同等分配权；
- 2) 本基金收益分配方式为红利再投资，免收再投资的费用；
- 3) “每日分配、按日支付”。本基金根据每日基金收益情况，以每万份基金已实现收益为基准，为投资人每日计算当日收益并分配，按日进行支付。投资人当日收益分配的计算保留到小数点后2位，小数点后第3位按去尾原则处理，因去尾形成的余额进行再次分配，直到分完为止；
- 4) 本基金根据每日收益情况，将当日收益全部分配，若当日已实现收益大于零时，为投资人记正收益；若当日已实现收益小于零时，为投资人记负收益；若当日已实现收益等于零时，当日投资人不记收益；
- 5) 本基金每日进行收益计算并分配时，每日收益支付方式只采用红利再投资(即红利转基金份额)方式，投资人可通过赎回基金份额获得现金收益；若投资人在当日收益支付时，其当日净收益大于零，则为投资人增加相应的基金份额，其当日净收益为零，则保持投资人基金份额不变，若当日净收益小于零，则缩减投资人基金份额；若投资人赎回基金份额时，其对应收益将立即结清；若收益为负值，则从投资人赎回基金款中扣除；
- 6) 当日申购的基金份额自下一个工作日起，享有基金的收益分配权益；当日赎回的基金份额自下一个工作日起，不享有基金的收益分配权益；
- 7) 法律法规或监管机构另有规定的从其规定。

7.4.4.11 分部报告

根据本基金的内部组织机构、管理要求及内部报告制度，本基金整体为一个报告分部，且向管理层报告时采用的会计政策及计量基础与编制财务报表时的会计政策与计量基础一致。

7.4.4.12 其他重要的会计政策和会计估计

根据本基金的估值原则和中国证监会允许的基金行业估值实务操作，本基金计算影子价格过程中确定债券投资的公允价值时采用的估值方法及其关键假设如下：

根据《关于发布〈中国证券投资基金业协会估值核算工作小组关于2015年1季度固定收益品种的估值处理标准〉的通知》(中基协发[2014]24号)，在上海证券交易所、深圳证券交易所及银行间同业市场上市交易或挂牌转让的固定收益品种(估值处理标准另有规定的除外)，采用第三方估值机构提供的价格数据进行估值。

7.4.5 会计政策和会计估计变更以及差错更正的说明

7.4.5.1 会计政策变更的说明

本基金在本报告期内无需说明的重大会计政策变更。

7.4.5.2 会计估计变更的说明

本基金本报告期内无需说明的重大会计估计变更。

7.4.5.3 差错更正的说明

本基金本报告期内无需说明的重大会计差错更正。

7.4.6 税项

根据财政部、国家税务总局财税[2008]1号《财政部、国家税务总局关于企业所得税若干优惠政策的通知》、财税[2016]36号《关于全面推开营业税改征增值税试点的通知》、财税[2016]140号《关于明确金融房地产开发教育辅助服务等增值税政策的通知》、财税[2017]56号《关于资管产品增值税有关问题的通知》、财税[2017]90号《关于租入固定资产进项税额抵扣等增值税政策的通知》及其他相关税务法规和实务操作，主要税项列示如下：

1) 证券投资基金(封闭式证券投资基金，开放式证券投资基金)管理人运用基金买卖股票、债券免征增值税；公开募集证券投资基金运营过程中发生的资管产品运营业务，以基金管理人为增值税纳税人，暂适用简易计税方法，按照3%的征收率缴纳增值税。

2) 对基金从证券市场中取得的收入，包括买卖债券的差价收入，债券的利息收入及其他收入，暂不缴纳企业所得税。

7.4.7 重要财务报表项目的说明

7.4.7.1 银行存款

单位：人民币元

项目	本期末 2019年12月31日	上年度末 2018年12月31日
活期存款	2,312,234,269.32	9,891,939.17
定期存款	13,110,000,000.00	12,000,000,000.00
其中：存款期限1个月以内	300,000,000.00	-
存款期限1-3个月	2,200,000,000.00	900,000,000.00
存款期限3个月以上	10,610,000,000.00	11,100,000,000.00
其他存款	-	-
合计	15,422,234,269.32	12,009,891,939.17

注：定期存款的存款期限指定期存款的票面存期。

7.4.7.2 交易性金融资产

单位：人民币元

项目		本期末2019年12月31日			
		摊余成本	影子定价	偏离金额	偏离度 (%)
债券	交易所市场	560,753,594.46	559,146,650.00	-1,606,944.46	-0.0045
	银行间市场	19,584,889.03 7.97	19,599,938.00 0.00	15,048,962.03	0.0421
	合计	20,145,642.63 2.43	20,159,084.65 0.00	13,442,017.57	0.0376
资产支持证券		915,745,771.71	915,745,771.71	-	-
合计		21,061,388.40 4.14	21,074,830.42 1.71	13,442,017.57	0.0376
项目		上年度末2018年12月31日			
		摊余成本	影子定价	偏离金额	偏离度 (%)
债券	交易所市场	1,664,377,761.34	1,662,068,556.60	-2,309,204.74	-0.0051
	银行间市场	29,381,567.85 0.55	29,405,975.00 0.00	24,407,149.45	0.0540
	合计	31,045,945.61 1.89	31,068,043.55 6.60	22,097,944.71	0.0489
资产支持证券		-	-	-	-
合计		31,045,945.61 1.89	31,068,043.55 6.60	22,097,944.71	0.0489

7.4.7.3 衍生金融资产/负债

本基金本报告期末及上年度末未持有衍生金融资产/负债。

7.4.7.4 买入返售金融资产

7.4.7.4.1 各项买入返售金融资产期末余额

单位：人民币元

项目	本期末2019年12月31日	
	账面余额	其中：买断式逆回购
交易所市场	-	-
银行间市场	5,389,682,724.55	-
合计	5,389,682,724.55	-
项目	上年度末2018年12月31日	
	账面余额	其中：买断式逆回购
交易所市场	-	-
银行间市场	6,291,081,916.62	-
合计	6,291,081,916.62	-

7.4.7.4.2 期末买断式逆回购交易中取得的债券

本基金本报告期末及上年度末未持有买断式逆回购交易中取得的债券。

7.4.7.5 应收利息

单位：人民币元

项目	本期末 2019年12月31日	上年度末 2018年12月31日
应收活期存款利息	366,496.42	6,803.57
应收定期存款利息	20,821,666.27	51,166,582.34
应收其他存款利息	-	-
应收结算备付金利息	22,748.77	18,847.51
应收债券利息	122,050,301.14	128,747,483.19
应收资产支持证券利息	8,542,549.68	-
应收买入返售证券利息	3,673,426.88	10,820,616.17
应收申购款利息	-	-
应收黄金合约拆借孳息	-	-
其他	129.69	107.36
合计	155,477,318.85	190,760,440.14

7.4.7.6 其他资产

本基金本报告期末及上年度末未持有其他资产。

7.4.7.7 应付交易费用

单位：人民币元

项目	本期末 2019年12月31日	上年度末 2018年12月31日
交易所市场应付交易费用	-	-
银行间市场应付交易费用	489,353.49	555,724.78
合计	489,353.49	555,724.78

7.4.7.8 其他负债

单位：人民币元

项目	本期末 2019年12月31日	上年度末 2018年12月31日
应付券商交易单元保证金	-	-
应付赎回费	-	-
预提审计费	80,000.00	80,000.00
预提信息披露费	120,000.00	280,000.00
预提账户维护费	9,000.00	9,000.00
合计	209,000.00	369,000.00

7.4.7.9 实收基金

7.4.7.9.1 兴业稳天盈货币A

金额单位：人民币元

项目 (兴业稳天盈货币A)	本期2019年01月01日至2019年12月31日	
	基金份额(份)	账面金额
上年度末	6,115,978,861.02	6,115,978,861.02
本期申购	14,970,526,788.70	14,970,526,788.70
本期赎回(以“-”号填列)	-17,303,443,438.58	-17,303,443,438.58
本期末	3,783,062,211.14	3,783,062,211.14

7.4.7.9.2 兴业稳天盈货币B

金额单位：人民币元

项目 (兴业稳天盈货币B)	本期2019年01月01日至2019年12月31日	
	基金份额(份)	账面金额
上年度末	39,047,041,714.35	39,047,041,714.35
本期申购	78,305,475,998.50	78,305,475,998.50
本期赎回(以“-”号填列)	-85,375,443,484.78	-85,375,443,484.78
本期末	31,977,074,228.07	31,977,074,228.07

注：本期申购含红利再投、转换入份(金)额，本期赎回含转换出份(金)额。

7.4.7.10 未分配利润

7.4.7.10.1 兴业稳天盈货币A

单位：人民币元

项目 (兴业稳天盈货币A)	已实现部分	未实现部分	未分配利润合计
上年度末	-	-	-
本期利润	116,466,055.62	-	116,466,055.62
本期基金份额交易产生的变动数	-	-	-
其中：基金申购款	-	-	-
基金赎回款	-	-	-
本期已分配利润	-116,466,055.62	-	-116,466,055.62
本期末	-	-	-

7.4.7.10.2 兴业稳天盈货币B

单位：人民币元

项目 (兴业稳天盈货币B)	已实现部分	未实现部分	未分配利润合计
上年度末	-	-	-
本期利润	1,030,603,566.03	-	1,030,603,566.03
本期基金份额交易产生的变动数	-	-	-

其中：基金申购款	-	-	-
基金赎回款	-	-	-
本期已分配利润	-1,030,603,566.03	-	-1,030,603,566.03
本期末	-	-	-

7.4.7.11 存款利息收入

单位：人民币元

项目	本期2019年01月01日至2019年12月31日	上年度可比期间2018年01月01日至2018年12月31日
活期存款利息收入	2,472,542.49	1,156,320.18
定期存款利息收入	358,544,681.17	876,084,470.97
其他存款利息收入	-	-
结算备付金利息收入	529,324.23	186,042.58
其他	4,921.92	1,041.50
合计	361,551,469.81	877,427,875.23

7.4.7.12 股票投资收益——买卖股票差价收入

本基金本报告期内及上年度可比期间无股票投资收益。

7.4.7.13 债券投资收益

7.4.7.13.1 债券投资收益项目构成

单位：人民币元

项目	本期 2019年01月01日至2019年 12月31日	上年度可比期间 2018年01月01日至2018年 12月31日
债券投资收益——买卖债券 (、债转股及债券到期兑付) 差价收入	51,172,176.56	13,574,422.91
债券投资收益——赎回差价 收入	-	-
债券投资收益——申购差价 收入	-	-

合计	51,172,176.56	13,574,422.91
----	---------------	---------------

7.4.7.13.2 债券投资收益——买卖债券差价收入

单位：人民币元

项目	本期 2019年01月01日至2019年12月 31日	上年度可比期间 2018年01月01日至2018年12月 31日
卖出债券（、债转股及债券到期兑付）成交总额	101,772,862,933.23	62,448,940,669.59
减：卖出债券（、债转股及债券到期兑付）成本总额	101,122,406,314.19	62,179,322,544.53
减：应收利息总额	599,284,442.48	256,043,702.15
买卖债券差价收入	51,172,176.56	13,574,422.91

7.4.7.13.3 资产支持证券投资收益

单位：人民币元

项目	本期 2019年01月01日至2019年 12月31日	上年度可比期间 2018年01月01日至2018年 12月31日
卖出资产支持证券成交总额	743,722,604.58	615,550,528.82
减：卖出资产支持证券成本总额	718,186,155.11	590,200,928.93
减：应收利息总额	25,406,349.61	24,950,838.37
资产支持证券投资收益	130,099.86	398,761.52

7.4.7.14 衍生工具收益

7.4.7.14.1 衍生工具收益——买卖权证差价收入

本基金本报告期内及上年度可比期间无衍生工具收益。

7.4.7.14.2 衍生工具收益——其他投资收益

本基金本报告期内及上年度可比期间无衍生工具其他投资收益。

7.4.7.15 股利收益

本基金本报告期内及上年度可比期间无股利收益。

7.4.7.16 公允价值变动收益

本基金本报告期内及上年度可比期间无公允价值变动收益。

7.4.7.17 其他收入

单位：人民币元

项目	本期 2019年01月01日至2019年 12月31日	上年度可比期间 2018年01月01日至2018年 12月31日
基金赎回费收入	-	-
其他	3,815.77	-
合计	3,815.77	-

7.4.7.18 交易费用

单位：人民币元

项目	本期 2019年01月01日至2019年 12月31日	上年度可比期间 2018年01月01日至2018年 12月31日
交易所市场交易费用	-	-
银行间市场交易费用	1,945.43	2,655.01
合计	1,945.43	2,655.01

7.4.7.19 其他费用

单位：人民币元

项目	本期 2019年01月01日至2019年 12月31日	上年度可比期间 2018年01月01日至2018年 12月31日
审计费用	80,000.00	80,000.00
信息披露费	120,000.00	280,000.00
汇划手续费	155,665.11	157,545.47

帐户维护费	36,600.00	36,300.00
其他费用	600.00	900.00
合计	392,865.11	554,745.47

7.4.8 或有事项、资产负债表日后事项的说明

7.4.8.1 或有事项

截至资产负债表日，本基金无需要说明的重大或有事项。

7.4.8.2 资产负债表日后事项

自2020年1月1日起，本基金基金管理人为了更好地反映旗下证券投资基金持有的在交易所市场挂牌转让的资产支持证券和私募债券的公允价值，开始采用第三方估值机构提供的价格数据进行估值。于2020年1月1日，相关调整对本基金前一估值日基金资产净值无重大影响。

除以上情况外，无其他需要说明的资产负债表日后事项。

7.4.9 关联方关系

关联方名称	与本基金的关系
兴业基金管理有限公司(以下简称“兴业基金”)	基金管理人、基金销售机构、基金注册登记机构
中国民生银行股份有限公司(以下简称“民生银行”)	基金托管人、基金销售机构
兴业银行股份有限公司(以下简称“兴业银行”)	基金管理人的控股股东、基金销售机构
中海集团投资有限公司	基金管理人的股东
兴业财富资产管理有限公司(以下简称“兴业财富”)	基金管理人控制的公司
上海兴晟股权投资管理有限公司(以下简称“上海兴晟”)	基金管理人控制的公司

注：本报告期间存在控制关系或其他重大利害关系的关联方未发生变化；下述关联方交易均在正常业务范围内按一般商业条款订立。

7.4.10 本报告期及上年度可比期间的关联方交易

7.4.10.1 通过关联方交易单元进行的交易

7.4.10.1.1 股票交易

本基金本报告期及上年度可比期间未通过关联方交易单元进行股票交易。

7.4.10.1.2 权证交易

本基金本报告期及上年度可比期间未通过关联方交易单元进行权证交易。

7.4.10.1.3 债券交易

本基金本报告期及上年度可比期间未通过关联方交易单元进行债券交易。

7.4.10.1.4 债券回购交易

本基金本报告期及上年度可比期间未通过关联方交易单元进行债券回购交易。

7.4.10.1.5 应支付关联方的佣金

本基金本报告期及上年度可比期间无应支付关联方的佣金。

7.4.10.2 关联方报酬

7.4.10.2.1 基金管理费

单位：人民币元

项目	本期 2019年01月01日至201 9年12月31日	上年度可比期间 2018年01月01日至201 8年12月31日
当期发生的基金应支付的管理费	139,290,781.63	137,244,605.75
其中：支付销售机构的客户维护费	7,393,951.16	6,589,507.95

注：支付基金管理人兴业基金的基金管理人报酬按前一日基金资产净值0.33%的年费率计提，逐日累计至每月月末，按月支付。其计算公式为：日基金管理人报酬=前一日基金资产净值×0.33%÷当年天数。

7.4.10.2.2 基金托管费

单位：人民币元

项目	本期 2019年01月01日至2019 年12月31日	上年度可比期间 2018年01月01日至2018 年12月31日
当期发生的基金应支付的托管费	21,104,663.85	20,794,637.23

注：支付基金托管人民生银行的基金托管费按前一日基金资产净值0.05%的年费率计提，逐日累计至每月月底，按月支付。其计算公式为：日基金托管费=前一日基金资产净值×0.05%÷当年天数。

7.4.10.2.3 销售服务费

单位：人民币元

获得销售服务费的各关联方名称	本期 2019年01月01日至2019年12月31日		
	当期发生的基金应支付的销售服务费		
	兴业稳天盈货币A	兴业稳天盈货币B	合计
兴业基金	4,847,097.19	3,672,433.69	8,519,530.88
兴业银行	1,105,766.18	0.00	1,105,766.18
民生银行	264,875.42	0.00	264,875.42
合计	6,217,738.79	3,672,433.69	9,890,172.48
获得销售服务费的各关联方名称	上年度可比期间 2018年01月01日至2018年12月31日		
	当期发生的基金应支付的销售服务费		
	兴业稳天盈货币A	兴业稳天盈货币B	合计
兴业基金	6,423,788.18	3,473,108.88	9,896,897.06
兴业银行	5,249,057.09	0.00	5,249,057.09
民生银行	310,905.73	0.00	310,905.73
合计	11,983,751.00	3,473,108.88	15,456,859.88

注：本基金实行销售服务费分级收费方式，分设A、B两类基金份额：A类基金份额销售服务费收入按前一日该类份额基金资产净值0.25%的年费率计提，B类基金份额销售服务费收入按前一日该类份额基金资产净值的0.01%的年费率计提，逐日累计至每月月底，按月支付给兴业基金，再交由兴业基金计算并支付给各基金销售机构。其计算公式为：
A类基金日销售服务费=前一日A类基金份额对应的资产净值×0.25%÷当年天数；
B类基金日销售服务费=前一日B类基金份额对应的资产净值×0.01%÷当年天数。

7.4.10.3 与关联方进行银行间同业市场的债券(含回购)交易

本基金本报告期及上年度可比期间未发生与关联方进行银行间同业市场的债券(含回购)交易。

7.4.10.4 各关联方投资本基金的情况

7.4.10.4.1 报告期内基金管理人运用固有资金投资本基金的情况

兴业稳天盈货币A

份额单位：份

项目	本期 2019年01月01日至2019年12 月31日	上年度可比期间 2018年01月01日至2018年12 月31日
报告期初持有的基金份额	0.00	0.00
报告期间申购/买入总 份额	0.00	0.00
报告期间因拆分变动份 额	0.00	0.00
减：报告期间赎回/卖出 总份额	0.00	0.00
报告期末持有的基金份 额	0.00	0.00
报告期末持有的基金份 额占基金总份额比例	0.00%	0.00%

兴业稳天盈货币B

份额单位：份

项目	本期 2019年01月01日至2019年12 月31日	上年度可比期间 2018年01月01日至2018年12 月31日
报告期初持有的基金份 额	272,164,853.04	68,776,893.10
报告期间申购/买入总 份额	306,228,184.07	350,387,959.94
报告期间因拆分变动份 额	0.00	0.00
减：报告期间赎回/卖出 总份额	248,000,000.00	147,000,000.00

报告期末持有的基金份额	330,393,037.11	272,164,853.04
报告期末持有的基金份额占基金总份额比例	1.03%	0.70%

- 注：1、关联方投资本基金采用公允费率，即按照基金法律文件条款执行。
 2、申购含红利再投、转换入及分级份额调增份额，赎回含转换出及分级份额调减份额。
 3、本基金本期末及上年度末基金管理人无投资兴业稳天盈货币A的情况。
 4、本基金B类份额的起始运作日为2017年9月12日，起始运作日基金管理人运用自有资金投资本基金B类份额150,000,000.00份。

7.4.10.4.2 报告期末除基金管理人之外的其他关联方投资本基金的情况

份额单位：份

兴业稳天盈货币B

关联方名称	本期末 2019年12月31日		上年度末 2018年12月31日	
	持有的基金份额	持有的基金份额占基金总份额的比例	持有的基金份额	持有的基金份额占基金总份额的比例
兴业银行	0.00	0.0000%	4,776,318,289.33	12.23%
兴业财富	353,380,414.63	1.11%	847,752,459.69	2.17%
民生银行	102,113,554.00	0.32%	0.00	0.0000%
上海兴晟	0.00	0.0000%	29,000,019.19	0.07%

注：1、本基金本期末及上年度末除基金管理人之外的其他关联方无投资兴业稳天盈货币A的情况。

2、关联方投资本基金采用公允费率，即按照基金法律文件条款执行。

7.4.10.5 由关联方保管的银行存款余额及当期产生的利息收入

单位：人民币元

关联方名称	本期 2019年01月01日至2019年12月31日		上年度可比期间 2018年01月01日至2018年12月31日	
	期末余额	当期利息收入	期末余额	当期利息收入
民生银行	3,612,234,269.32	27,689,417.48	739,891,939.17	77,125,139.51

兴业银行	0.00	13,345,749.9 9	1,200,000,000.0 0	70,744,750.3 3
------	------	-------------------	----------------------	-------------------

注：1、本基金的银行存款由基金托管人民生银行保管，按银行同业或协议利率计算。
2、本基金本报告期存放于关联方的协议存款按银行约定利率计息。

7.4.10.6 本基金在承销期内参与关联方承销证券的情况

本基金本报告期内及上年度可比期间未在承销期内参与关联方承销证券的情况。

7.4.10.7 其他关联交易事项的说明

本基金本报告期内及上年度可比期间无其他关联交易事项。

7.4.11 利润分配情况—货币市场基金

兴业稳天盈货币A

单位：人民币元

已按再投资形式 转实收基金	直接通过应付 赎回款转出金额	应付利润 本年变动	本期利润 分配合计	备注
116,466,055.62	-	-	116,466,055.6 2	-

兴业稳天盈货币B

单位：人民币元

已按再投资形式 转实收基金	直接通过应付 赎回款转出金额	应付利润 本年变动	本期利润 分配合计	备注
1,030,603,566.0 3	-	-	1,030,603,566. 03	-

7.4.12 期末（2019年12月31日）本基金持有的流通受限证券

7.4.12.1 因认购新发/增发证券而于期末持有的流通受限证券

金额单位：人民币元

7.4.12.1.1 受限证券类别：资产支持证券										
证券 代码	证券 名称	成功 认购 日	可流 通日	流通 受限 类型	认购 价格	期末 估值 单价	数量 (单位： 张)	期末 成本 总额	期末 估值 总额	备注
1655	19融	2019	2020	新债	100.	100.	250,00	25,0	25,0	

61	信优	-12-23	-01-17	流通受限	00	00	0	00,000.00	00,000.00	
138325	国链17A1	2019-12-24	2020-02-06	新债流通受限	100.00	100.00	300,000	30,000.00	30,000.00	
138253	鹏程1A1	2019-12-12	2020-01-07	新债流通受限	100.00	100.00	460,000	46,000.00	46,000.00	
138305	瑞新9A1	2019-12-23	2020-01-15	新债流通受限	100.00	100.00	400,000	40,000.00	40,000.00	
138324	瑞新10A1	2019-12-25	2020-01-17	新债流通受限	100.00	100.00	400,000	40,000.00	40,000.00	
138307	万科12优	2019-12-23	2020-01-21	新债流通受限	100.00	100.00	300,000	30,000.00	30,000.00	
138260	链融18A1	2019-12-12	2020-01-09	新债流通受限	100.00	100.00	150,000	15,000.00	15,000.00	
138290	链融19A1	2019-12-19	2020-01-21	新债流通受限	100.00	100.00	140,000	14,000.00	14,000.00	

7.4.12.2 期末持有的暂时停牌等流通受限股票

本基金本期末未持有暂时停牌等流通受限股票。

7.4.12.3 期末债券正回购交易中作为抵押的债券

7.4.12.3.1 银行间市场债券正回购

截至本报告期末2019年12月31日，本基金从事银行间市场债券正回购交易形成的卖出回购证券款余额人民币6,902,492,968.67元，是以如下债券作为质押：

金额单位：人民币元

债券代码	债券名称	回购到期日	期末估值单价	数量（张）	期末估值总额
050203	05国开03	2020-01-07	100.41	2,000,000	200,816,111.12
150203	15国开03	2020-01-02	100.10	4,600,000	460,447,289.65
150402	15农发02	2020-01-06	100.04	1,000,000	100,044,623.26
170205	17国开05	2020-01-06	100.29	146,000	14,642,131.35
170205	17国开05	2020-01-07	100.29	154,000	15,444,439.91
170302	17进出02	2020-01-02	100.15	1,100,000	110,165,368.51
170305	17进出05	2020-01-02	100.27	277,000	27,775,157.92
170305	17进出05	2020-01-07	100.27	23,000	2,306,240.55
170407	17农发07	2020-01-02	100.31	663,000	66,507,098.54
170407	17农发07	2020-01-07	100.31	1,437,000	144,148,869.68
180202	18国开02	2020-01-06	100.18	3,500,000	350,628,055.05
190206	19国开06	2020-01-06	99.97	500,000	49,986,911.17
190302	19进出02	2020-01-07	99.94	400,000	39,977,542.08
190402	19农发02	2020-01-02	99.91	1,800,000	179,843,166.00
011901688	19华电SCP024	2020-01-02	99.86	1,882,000	187,934,775.44
011901738	19大唐新能SCP003	2020-01-02	99.85	2,000,000	199,690,663.69
011901762	19山东核电SCP002	2020-01-02	100.02	659,000	65,914,197.23
011902908	19厦翔业SCP010	2020-01-02	99.72	957,000	95,433,286.51
111905004	19建设银行CDO04	2020-01-02	99.64	1,607,000	160,121,967.93
111907021	19招商银行CDO	2020-01-02	99.50	1,020,000	101,491,440.74

	21				
111907024	19招商银行CDO 24	2020-01-02	99.49	2,500,000	248,722,878.08
111908085	19中信银行CDO 85	2020-01-02	98.89	257,000	25,414,328.44
111909025	19浦发银行CDO 25	2020-01-02	99.75	5,000,000	498,759,349.01
111909449	19浦发银行CD4 49	2020-01-02	99.43	3,509,000	348,893,311.29
111911028	19平安银行CDO 28	2020-01-02	99.66	500,000	49,830,886.42
111912015	19北京银行CDO 15	2020-01-02	99.60	1,747,000	174,007,496.02
111912019	19北京银行CDO 19	2020-01-02	99.56	4,000,000	398,244,797.67
111912022	19北京银行CDO 22	2020-01-02	99.50	753,000	74,924,054.66
111912042	19北京银行CDO 42	2020-01-02	98.87	1,400,000	138,422,845.31
111917015	19光大银行CDO 15	2020-01-02	99.65	2,000,000	199,296,564.83
111917021	19光大银行CDO 21	2020-01-02	99.50	869,000	86,468,219.22
111973815	19中原银行CD3 64	2020-01-02	99.57	192,000	19,116,613.56
111976037	19东莞银行CD1 91	2020-01-02	99.40	1,588,000	157,849,888.57
111976037	19东莞银行CD1 91	2020-01-06	99.40	1,064,000	105,763,401.41
111976534	19成都银行CD2 65	2020-01-02	99.37	154,000	15,302,228.29
111976627	19南洋商业银 行CD012	2020-01-06	99.35	1,500,000	149,028,875.17

111976839	19东莞银行CD194	2020-01-02	99.35	3,191,000	317,033,492.39
111976966	19成都银行CD268	2020-01-07	99.34	4,009,000	398,270,144.81
111977224	19南洋商业银 行CD013	2020-01-06	98.53	2,800,000	275,870,262.59
111977279	19成都银行CD270	2020-01-02	99.32	5,000,000	496,585,805.91
111983403	19南京银行CD052	2020-01-02	98.22	2,000,000	196,447,729.48
111991066	19南京银行CD012	2020-01-02	99.75	2,000,000	199,499,012.29
111991319	19宁波银行CD035	2020-01-02	99.65	2,500,000	249,117,553.79
合计				74,258,000	7,396,189,075.54

7.4.12.3.2 交易所市场债券正回购

本基金本报告期末无从事交易所市场债券正回购交易形成的卖出回购金融资产款余额。

7.4.13 金融工具风险及管理

7.4.13.1 风险管理政策和组织架构

本基金在日常经营活动中面临的与本基金所投资金融工具相关的风险主要包括信用风险、流动性风险及市场风险。本基金基金管理人从事风险管理的主要目标是在有效控制上述风险的前提下，通过对各类市场影响因素分析以及投资组合积极主动管理，力争获得超过业绩比较基准的长期稳定收益，使本基金在风险和收益之间取得最佳平衡。

本基金基金管理人按照“自上而下与自下而上相结合，全面管理、专业分工”的思路，将风险控制嵌入到全公司的组织架构中，对风险实行多层次、多角度、全方位的管理。本基金基金管理人建立的风险管理体系由三层风险防范等级构成：

一级风险防范是指公司董事会层面对公司的风险进行的预防和控制。董事会下设审计与风险管理委员会，负责公司审计风险的控制、管理、监督和评价；对公司经营的合法、合规性进行监控和检查，对经营活动进行审计。

二级风险防范是指公司内部控制与风险管理委员会、投资决策委员会和风险管理部层次对公司风险进行的预防和控制。管理层下设内部控制与风险管理委员会，对公司在经营管理和基金运作中的风险进行研究、分析与评估，制定相应风险控制制度并监督其执行，全面、及时、有效地防范公司经营过程中可能面临的各类风险。

三级风险防范是指公司各部门对自身业务工作风险进行的自我检查和控制。公司各部门根据经营计划、业务规则及部门具体情况，制定本部门业务流程及风险控制措施。

针对金融工具所面临的相关风险，本基金基金管理人主要通过定性与定量分析相结合的方法进行管理，即依据定性分析以判断风险损失的严重程度及同类风险损失的发生频度，凭借定量分析以确定风险损失的限度及相应的置信程度，进而及时可靠地对各种风险进行监督、检查和评估，以确保将风险控制在可承受范围内。

7.4.13.2 信用风险

信用风险是指基金所投资证券的发行人出现违约或拒绝支付到期利息、本金，或基金在交易过程中因交易对手未履行合约责任等，导致基金资产损失和收益变化的风险。

本基金基金管理人建立了较为完善的信用风险管理流程，通过对信用债券发行人基本面调研分析，结合流动性、信用利差、信用评级、违约风险等方面的综合评估结果，选取具有价格优势和套利机会的优质信用债券产品进行投资。

本基金的银行存款均存放于信用良好的银行，申购交易均通过具有基金销售资格的金融机构进行。本基金通过对银行间同业市场交易对手进行信用评估，以控制相应的信用风险。本基金均投资于具有良好信用等级的证券，投资于一家公司发行的证券市值不超过基金资产净值的10%，且本基金与由本基金基金管理人旗下其他基金共同持有一家公司发行的证券不得超过该证券的10%。本基金的交易所交易均以中国证券登记结算有限责任公司为交易对手，并完成证券交收和款项清算，因此违约风险发生的可能性很小。

本基金报告期末债券投资按短期信用评级及长期信用评级列示的情况如下，其中不包括本基金所持有的国债、央行票据、政策性金融债。

7.4.13.2.1 按短期信用评级列示的债券投资

单位：人民币元

短期信用评级	本期末 2019年12月31日	上年度末 2018年12月31日
A-1	490,312,628.40	280,514,920.37
A-1以下	-	-
未评级	3,145,363,582.07	2,681,157,851.25
合计	3,635,676,210.47	2,961,672,771.62

7.4.13.2.2 按短期信用评级列示的资产支持证券投资

单位：人民币元

短期信用评级	本期末 2019年12月31日	上年度末 2018年12月31日
A-1	-	-
A-1以下	-	-
未评级	79,000,000.00	-
合计	79,000,000.00	-

7.4.13.2.3 按短期信用评级列示的同业存单投资

单位：人民币元

短期信用评级	本期末 2019年12月31日	上年度末 2018年12月31日
A-1	-	-
A-1以下	-	-
未评级	12,574,560,055.67	23,711,538,418.37
合计	12,574,560,055.67	23,711,538,418.37

7.4.13.2.4 按长期信用评级列示的债券投资

单位：人民币元

长期信用评级	本期末 2019年12月31日	上年度末 2018年12月31日
AAA	2,172,673,361.50	1,970,334,055.89
AAA以下	-	-
未评级	-	-
合计	2,172,673,361.50	1,970,334,055.89

7.4.13.2.5 按长期信用评级列示的资产支持证券投资

单位：人民币元

长期信用评级	本期末 2019年12月31日	上年度末 2018年12月31日
--------	--------------------	---------------------

AAA	836,745,771.71	-
AAA以下	-	-
未评级	-	-
合计	836,745,771.71	-

7.4.13.2.6 按长期信用评级列示的同业存单投资

本基金本报告期末及上年度末无按长期信用评级列示的同业存单投资

7.4.13.3 流动性风险

流动性风险指因市场交易相对不活跃导致基金投资资产无法以适当价格及时变现，进而无法应对债务到期偿付或投资者赎回款按时支付的风险。

针对兑付赎回资金的流动性风险，本基金的基金管理人每日对本基金的申购赎回情况进行严密监控并预测流动性需求，保持基金投资组合中的可用现金头寸与之相匹配。本基金的基金管理人在基金合同中设计了巨额赎回条款，约定在非常情况下赎回申请的处理方式，控制因开放申购赎回模式带来的流动性风险，有效保障基金持有人利益。此外，本基金还可通过卖出回购金融资产方式借入短期资金应对流动性需求，除发生巨额赎回、连续3个交易日累计赎回20%以上或者连续5个交易日累计赎回30%以上的情形外，债券正回购的资金余额在每个交易日均不得超过基金资产净值的20%。

7.4.13.3.1 报告期内本基金组合资产的流动性风险分析

本报告期内，基金管理人坚持组合管理、分散投资的基本原则，严格按照法律法规的有关规定和基金合同约定的投资范围与比例限制实施投资管理，本基金所持大部分证券在证券交易所上市或银行间同业市场交易，不存在具有重大流动性风险的投资品种。

同时，本基金的基金管理人通过合理分散逆回购交易的到期日与交易对手的集中度，对交易对手的财务状况、偿付能力及杠杆水平等进行必要的尽职调查与严格的准入管理，以及对不同的交易对手实施交易额度管理并进行动态调整等措施严格管理本基金从事逆回购交易的流动性风险和交易对手风险。此外，本基金的基金管理人建立了逆回购交易质押品管理制度：根据质押品的资质确定质押率水平；持续监测质押品的风险状况与价值变动以确保质押品按公允价值计算足额；并在与私募类证券资管产品及中国证监会认定的其他主体为交易对手开展逆回购交易时，可接受质押品的资质要求与基金合同约定的投资范围保持一致。

截止本报告期末及上年度末，本基金无重大流动性风险。

7.4.13.4 市场风险

市场风险是指基金所持金融工具的公允价值或未来现金流量因所处市场各类价格因素的变动而发生波动的风险，包括利率风险、外汇风险和其他价格风险。

7.4.13.4.1 利率风险

利率风险是指基金的财务状况和现金流量受市场利率变动而发生波动的风险。本基金主要投资于银行间市场交易的固定收益品种，以摊余成本计价，并通过“影子定价”机制使按摊余成本确认的基金资产净值能近似反映基金资产的公允价值，因此本基金的运作仍然存在相应的利率风险。本基金基金管理人主要通过对利率敏感度缺口定期监控等方法对上述利率风险进行管理。

7.4.13.4.1.1 利率风险敞口

单位：人民币元

本期末2019年12月31日	1年以内	1-5年	5年以上	不计息	合计
资产					
银行存款	15,422,234,269.32	-	-	-	15,422,234,269.32
结算备付金	45,956,971.38	-	-	-	45,956,971.38
存出保证金	262,099.29	-	-	-	262,099.29
交易性金融资产	21,036,388,404.14	25,000,000.00	-	-	21,061,388,404.14
买入返售金融资产	5,389,682,724.55	-	-	-	5,389,682,724.55
应收证券清算款	-	-	-	98,390,093.99	98,390,093.99
应收利息	-	-	-	155,477,318.85	155,477,318.85
应收申购款	-	-	-	505,512,150.12	505,512,150.12
资产总计	41,894,524,468.68	25,000,000.00	-	759,379,562.96	42,678,904,031.64
负债					
卖出回	6,902,492,968.67	-	-	-	6,902,492,968.67

购金融资产款					
应付管理人报酬	-	-	-	11,131,337.58	11,131,337.58
应付托管费	-	-	-	1,686,566.30	1,686,566.30
应付销售服务费	-	-	-	1,134,212.08	1,134,212.08
应付交易费用	-	-	-	489,353.49	489,353.49
应交税费	-	-	-	523,238.99	523,238.99
应付利息	-	-	-	1,100,915.32	1,100,915.32
其他负债	-	-	-	209,000.00	209,000.00
负债总计	6,902,492,968.67	-	-	16,274,623.76	6,918,767,592.43
利率敏感度缺口	34,992,031,500.01	25,000,000.00	-	743,104,939.20	35,760,136,439.21
上年度末2018年12月31日	1年以内	1-5年	5年以上	不计息	合计
资产					
银行存款	12,009,891,939.17	-	-	-	12,009,891,939.17
结算备付金	38,075,718.32	-	-	-	38,075,718.32
存出保证金	216,785.05	-	-	-	216,785.05
交易性金融资产	31,045,945,611.89	-	-	-	31,045,945,611.89
买入返	6,291,081,916.62	-	-	-	6,291,081,916.62

售金融资产					
应收利息	-	-	-	190,760,440.14	190,760,440.14
应收申购款	-	-	-	221,428,903.77	221,428,903.77
资产总计	49,385,211,971.05	-	-	412,189,343.91	49,797,401,314.96
负债					
卖出回购金融资产款	4,612,723,775.89	-	-	-	4,612,723,775.89
应付管理人报酬	-	-	-	13,050,657.94	13,050,657.94
应付托管费	-	-	-	1,977,372.41	1,977,372.41
应付销售服务费	-	-	-	1,633,381.42	1,633,381.42
应付交易费用	-	-	-	555,724.78	555,724.78
应交税费	-	-	-	508,900.92	508,900.92
应付利息	-	-	-	3,561,926.23	3,561,926.23
其他负债	-	-	-	369,000.00	369,000.00
负债总计	4,612,723,775.89	-	-	21,656,963.70	4,634,380,739.59
利率敏感度缺口	44,772,488,195.16	-	-	390,532,380.21	45,163,020,575.37

注：上表按照合约规定的利率重定价日或到期日孰早者予以分类。

7.4.13.4.1.2 利率风险的敏感性分析

假设	除市场利率以外的其他市场变量保持不变
假设	利率曲线平行移动

分析	相关风险变量的变动	对资产负债表日基金资产净值的影响金额 (单位:人民币元)	
		本期末 2019年12月31日	上年度末 2018年12月31日
	市场利率上升25个基点	-15,467,544.18	-19,408,765.96
市场利率下降25个基点	15,521,230.12	19,471,452.41	

7.4.13.4.2 外汇风险

本基金的所有资产及负债以人民币计价,因此无外汇风险。

7.4.13.4.3 其他价格风险

其他价格风险是指基金所持金融工具的公允价值或未来现金流量因除市场利率和外汇汇率以外的市场价格因素变动而发生波动的风险。本基金主要投资于证券交易所上市或银行间同业市场交易的固定收益品种,因此无其他重大价格风险。

7.4.14 有助于理解和分析会计报表需要说明的其他事项

(1) 公允价值

(a) 不以公允价值计量的金融工具

不以公允价值计量的金融资产和负债主要包括应收款项和其他金融负债,其账面价值与公允价值相若。

(b) 以公允价值计量的金融工具

(i) 各层次金融工具公允价值

于2019年12月31日,本基金持有的以公允价值计量的金融工具中属于第二层次的余额为人民币20,145,642,632.43元,属于第三层次的余额为人民币915,745,771.71元,无属于第一层次的余额(于2018年12月31日:属于第二层次的余额为人民币31,045,945,611.89元,无属于第一层次和第三层次的余额)。

(ii) 公允价值所属层次间的重大变动

对于本基金投资的证券,若出现重大事项停牌、交易不活跃(包括涨跌停时的交易不活跃)、或属于非公开发行等情况,本基金分别于停牌日至交易恢复活跃日期间、交易不活跃期间及限售期间根据估值调整中采用的不可观察输入值对于公允价值的影响程度,确定相关证券公允价值应属第二层次或第三层次。

(iii) 第三层次公允价值计量的金融工具

截至本报告期末,本基金持有的以公允价值计量的金融工具属于第三层次的余额为人民币915,745,771.71元,其中交易所挂牌转让的资产支持证券为人民币915,745,771.71元,其估值与初始投资成本一致。

(2) 除公允价值外，截至资产负债表日本基金无需要说明的其他重要事项。

§ 8 投资组合报告

8.1 期末基金资产组合情况

金额单位：人民币元

序号	项目	金额	占基金总资产的比例 (%)
1	固定收益投资	21,061,388,404.14	49.35
	其中：债券	20,145,642,632.43	47.20
	资产支持证券	915,745,771.71	2.15
2	买入返售金融资产	5,389,682,724.55	12.63
	其中：买断式回购的买入返售金融资产	-	-
3	银行存款和结算备付金合计	15,468,191,240.70	36.24
4	其他各项资产	759,641,662.25	1.78
5	合计	42,678,904,031.64	100.00

8.2 债券回购融资情况

金额单位：人民币元

序号	项目	占基金资产净值比例 (%)	
1	报告期内债券回购融资余额	7.41	
	其中：买断式回购融资	-	
序号	项目	金额	占基金资产净值比例 (%)
2	报告期末债券回购融资余额	6,902,492,968.67	19.30
	其中：买断式回购融资	-	-

报告期内债券回购融资余额占基金资产净值的比例为报告期内每个交易日融资余额占资产净值比例的简单平均值。

债券正回购的资金余额超过基金资产净值的20%的说明

在本报告期内本货币市场基金债券正回购的资金余额未超过资产净值的20%。

8.3 基金投资组合平均剩余期限

8.3.1 投资组合平均剩余期限基本情况

项目	天数
报告期末投资组合平均剩余期限	89
报告期内投资组合平均剩余期限最高值	90
报告期内投资组合平均剩余期限最低值	31

报告期内投资组合平均剩余期限超过120天情况说明

在本报告期内本货币市场基金投资组合平均剩余期限未超过120天。

8.3.2 期末投资组合平均剩余期限分布比例

序号	平均剩余期限	各期限资产占基金资产净值的比例 (%)	各期限负债占基金资产净值的比例 (%)
1	30天以内	27.65	19.30
	其中：剩余存续期超过397天的浮动利率债	-	-
2	30天(含)—60天	13.92	-
	其中：剩余存续期超过397天的浮动利率债	-	-
3	60天(含)—90天	35.96	-
	其中：剩余存续期超过397天的浮动利率债	-	-
4	90天(含)—120天	11.07	-
	其中：剩余存续期超过397天的浮动利率债	-	-
5	120天(含)—397天(含)	28.90	-
	其中：剩余存续期超过397天的浮动利率债	-	-
	合计	117.50	19.30

8.4 报告期内投资组合平均剩余存续期超过240天情况说明

在本报告期内本货币市场基金投资组合平均剩余存续期未超过240天。

8.5 期末按债券品种分类的债券投资组合

金额单位：人民币元

序号	债券品种	摊余成本	占基金资产净值比例 (%)
1	国家债券	-	-
2	央行票据	-	-
3	金融债券	3,191,633,540.75	8.93
	其中：政策性金融债	1,762,733,004.79	4.93
4	企业债券	568,920,682.19	1.59
5	企业短期融资券	3,145,363,582.07	8.80
6	中期票据	665,164,771.75	1.86
7	同业存单	12,574,560,055.67	35.16
8	其他	-	-
9	合计	20,145,642,632.43	56.34
10	剩余存续期超过397天的浮动利率债券	-	-

8.6 期末按摊余成本占基金资产净值比例大小排名的前十名债券投资明细

金额单位：人民币元

序号	债券代码	债券名称	债券数量(张)	摊余成本	占基金资产净值比例 (%)
1	011902720	19电网SCP010	6,000,000	596,513,485.65	1.67
2	111909025	19浦发银行CD025	5,000,000	498,759,349.01	1.39
3	111973822	19宁波银行CD249	5,000,000	497,827,556.42	1.39
4	111909449	19浦发银行CD449	5,000,000	497,140,654.45	1.39

5	111976966	19成都银行CD268	5,000,000	496,720,060.88	1.39
6	111977279	19成都银行CD270	5,000,000	496,585,805.91	1.39
7	111911121	19平安银行CD121	5,000,000	491,475,989.49	1.37
8	150203	15国开03	4,600,000	460,447,289.65	1.29
9	111912019	19北京银行CD019	4,000,000	398,244,797.67	1.11
10	111976839	19东莞银行CD194	4,000,000	397,409,579.93	1.11

8.7 “影子定价”与“摊余成本法”确定的基金资产净值的偏离

项目	偏离情况
报告期内偏离度的绝对值在0.25(含)-0.5%间的次数	-
报告期内偏离度的最高值	0.1013%
报告期内偏离度的最低值	-0.0245%
报告期内每个工作日偏离度的绝对值的简单平均值	0.0377%

报告期内负偏离度的绝对值达到0.25%情况说明

本基金本报告期内无负偏离度的绝对值达到0.25%的情况。

报告期内正偏离度的绝对值达到0.5%情况说明

本基金本报告期内无正偏离度的绝对值达到0.50%的情况。

8.8 期末按公允价值占基金资产净值比例大小排名的前十名资产支持证券投资明细

金额单位：人民币元

序号	证券代码	证券名称	数量（份）	公允价值	占基金资产净值比例（%）
----	------	------	-------	------	--------------

1	149867	18花16A1	800,000	80,731,801.37	0.23
2	165243	建花11A1	800,000	80,000,000.00	0.22
3	138223	煦日03A2	700,000	70,000,000.00	0.20
4	139652	永熙3优2	620,000	62,000,000.00	0.17
5	139479	链融09A1	500,000	50,014,757.69	0.14
6	139524	链融10A1	500,000	50,000,000.00	0.14
7	159967	建花10A	500,000	49,987,591.80	0.14
8	138253	鹏程1A1	460,000	46,000,000.00	0.13
9	138324	瑞新10A1	400,000	40,000,000.00	0.11
10	138305	瑞新9A1	400,000	40,000,000.00	0.11
11	139580	永熙优A1	400,000	40,000,000.00	0.11

8.9 投资组合报告附注

8.9.1 基金计价方法说明

本基金计价采用摊余成本法，即计价对象以买入成本列示，按票面利率或商定利率并考虑其买入时的溢价与折价，在其剩余期限内按照实际利率法每日计提收益。

本基金通过每日分红使基金份额资产净值维持在 1.00 元。

8.9.2 报告期内，本基金投资决策程序符合相关法律法规的要求，未发现本基金投资的前十名证券的发行主体本期出现被监管部门立案调查，或在报告编制日前一年内受到公开谴责、处罚的情形。

8.9.3 期末其他各项资产构成

单位：人民币元

序号	名称	金额
1	存出保证金	262,099.29
2	应收证券清算款	98,390,093.99
3	应收利息	155,477,318.85
4	应收申购款	505,512,150.12
5	其他应收款	-
6	待摊费用	-
7	其他	-

8	合计	759,641,662.25
---	----	----------------

§ 9 基金份额持有人信息

9.1 期末基金份额持有人户数及持有人结构

份额单位：份

份额级别	持有人户数(户)	户均持有的基金份额	持有人结构			
			机构投资者		个人投资者	
			持有份额	占总份额比例	持有份额	占总份额比例
兴业稳天盈货币A	381,008	9,929.09	973,221,455.81	25.73%	2,809,840,755.33	74.27%
兴业稳天盈货币B	131	244,099.80 3.27	31,955,159.78 7.42	99.93%	21,914,440.65	0.07%
合计	381,139	93,824.40	32,928,381.24 3.23	92.08%	2,831,755,195.98	7.92%

注：分级基金机构/个人投资者持有份额占总份额比例的计算中，对下属两级基金，比例的分母采用各自级别的份额，对合计数，比例的分母采用下属两级基金份额的合计数（即期末基金份额总额）。

9.2 期末货币市场基金前十名份额持有人情况

序号	持有人类别	持有份额(份)	占总份额比例
1	银行类机构	4,123,067,368.62	11.53%
2	银行类机构	2,473,514,654.12	6.92%
3	银行类机构	2,155,280,065.18	6.03%
4	银行类机构	1,628,325,959.68	4.55%
5	银行类机构	1,590,154,957.28	4.45%
6	银行类机构	1,057,675,496.22	2.96%

7	银行类机构	1,013,270,182.69	2.83%
8	银行类机构	1,003,056,546.82	2.80%
9	银行类机构	1,002,669,959.65	2.80%
10	银行类机构	1,000,636,588.77	2.80%

9.3 期末基金管理人的从业人员持有本基金的情况

项目	份额级别	持有份额总数 (份)	占基金总份额比 例
基金管理人所有从业人员持有本基金	兴业稳天盈货币A	179,765.12	0.00%
	兴业稳天盈货币B	0.00	0.00%
	合计	179,765.12	0.00%

注：分级基金机构/个人投资者持有份额占总份额比例的计算中，对下属两级基金，比例的分母采用各自级别的份额，对合计数，比例的分母采用下属两级基金份额的合计数（即期末基金份额总额）。

9.4 期末基金管理人的从业人员持有本开放式基金份额总量区间情况

项目	份额级别	持有基金份额总量的数量区 间（万份）
本公司高级管理人员、基金投资和 研究部门负责人持有本开放式 基金	兴业稳天盈货币A	0
	兴业稳天盈货币B	0
	合计	0
本基金基金经理持有本开放式基 金	兴业稳天盈货币A	0
	兴业稳天盈货币B	0
	合计	0

§ 10 开放式基金份额变动

单位：份

	兴业稳天盈货币A	兴业稳天盈货币B
基金合同生效日(2016年07月15日)基金份额总额	395,052,052.73	150,000,000.00

本报告期期初基金份额总额	6,115,978,861.02	39,047,041,714.35
本报告期基金总申购份额	14,970,526,788.70	78,305,475,998.50
减：本报告期基金总赎回份额	17,303,443,438.58	85,375,443,484.78
本报告期期末基金份额总额	3,783,062,211.14	31,977,074,228.07

注：1、申购含红利再投、转换入及分级份额调增份额，赎回含转换出及分级份额调减份额。

2、本基金B类份额的起始运作日为2017年9月12日。详情参阅相关公告。

§ 11 重大事件揭示

11.1 基金份额持有人大会决议

本报告期内未产生基金份额持有人大会决议。

11.2 基金管理人、基金托管人的专门基金托管部门的重大人事变动

1、2019年4月17日，胡斌先生担任兴业基金管理有限公司总经理，详见本公司于2019年4月19日发布的《兴业基金管理有限公司高级管理人员变更公告》。

2、2019年4月28日，官恒秋先生担任兴业基金管理有限公司董事长，详见本公司于2019年4月30日发布的《兴业基金管理有限公司高级管理人员变更公告》。

3、2019年7月25日，张玲菡女士担任兴业基金管理有限公司总经理助理，详见本公司于2019年7月27日发布的《兴业基金管理有限公司高级管理人员变更公告》。

4、本报告期托管人的专门基金托管部门无重大人事变动。

11.3 涉及基金管理人、基金财产、基金托管业务的诉讼

本报告期内无涉及本基金管理人、基金财产、基金托管业务的诉讼事项。

11.4 基金投资策略的改变

本报告期内本基金的投资策略未有重大变化。

11.5 为基金进行审计的会计师事务所情况

报告期内应支付给会计师事务所的报酬为8万元，目前事务所已提供审计服务的连续年限为4年。

由德勤华永会计师事务所（特殊普通合伙）继续执行2019年年度报告审计。

11.6 管理人、托管人及其高级管理人员受稽查或处罚等情况

本报告期内本基金管理人和托管人托管业务部门及其相关高级管理人员未受到任何稽查或处罚。

11.7 基金租用证券公司交易单元的有关情况

11.7.1 基金租用证券公司交易单元进行股票投资及佣金支付情况

金额单位：人民币元

券商名称	交易单元数量	股票交易		应支付该券商的佣金		备注
		成交金额	占当期股票成交总额的比例	佣金	占当期佣金总量的比例	
广发证券	2	-	-	-	-	-
中信证券	2	-	-	-	-	-
中银国际证券	2	-	-	-	-	-
兴业证券	2	-	-	-	-	-
天风证券	2	-	-	-	-	-
中信建投	2	-	-	-	-	-
长江证券	2	-	-	-	-	-
方正证券	2	-	-	-	-	-
华创证券	2	-	-	-	-	-
光大证券	2	-	-	-	-	-

招商 证券	2	-	-	-	-	-
银河 证券	2	-	-	-	-	-
海通 证券	2	-	-	-	-	-
华泰 证券	4	-	-	-	-	-

①为了贯彻中国证监会的有关规定，我公司制定了选择券商的标准，即：

- i 资质雄厚，信誉良好，注册资本不少于3 亿元人民币。
- ii 财务状况良好，经营行为规范，最近一年未因发生重大违规行为而受到有关管理机关处罚。
- iii 内部管理规范、严格，具备健全的内控制度，并能满足基金运作高度保密的要求。具备基金运作所需的高效、安全的通讯条件，交易设施符合代理本基金进行证券交易的需
要，并能为本基金提供全面的信息服务。
- iv 投研交综合实力较强。
- v 其他因素(综合能力一般，但在某些特色领域或行业，研究能力、深度和质量在行业
领先)。

②券商专用交易单元选择程序：

- i 对交易单元候选券商的研究服务进行评估

本基金管理人组织相关人员依据交易单元选择标准对交易单元候选券商的服务质量和研究实力进行评估，确定选用交易单元的券商。

- ii 协议签署及通知托管人

本基金管理人与被选择的券商签订交易单元租用协议，并通知基金托管人。

③在上述租用的券商交易单元中，本期未新增及剔除券商交易单元。

11.7.2 基金租用证券公司交易单元进行其他证券投资的情况

金额单位：人民币元

券商名称	债券交易		债券回购交易		权证交易		基金交易	
	成交金额	占当期 债券成 交总额 的比例	成交金额	占当期 债券回 购成交 总额的 比例	成交金 额	占当期权 证成交总 额的比例	成交金 额	占当期基 金成交总 额的比例
广发证 券	-	-	-	-	-	-	-	-
中信证	-	-	-	-	-	-	-	-

券								
中银国际证券	-	-	-	-	-	-	-	-
兴业证券	-	-	-	-	-	-	-	-
天风证券	-	-	-	-	-	-	-	-
中信建投	-	-	-	-	-	-	-	-
长江证券	-	-	-	-	-	-	-	-
方正证券	5,776,661,790.10	100.00%	96,498,029,000.00	100.00%	-	-	-	-
华创证券	-	-	-	-	-	-	-	-
光大证券	-	-	-	-	-	-	-	-
招商证券	-	-	-	-	-	-	-	-
银河证券	-	-	-	-	-	-	-	-
海通证券	-	-	-	-	-	-	-	-
华泰证券	-	-	-	-	-	-	-	-

11.8 偏离度绝对值超过0.5%的情况

本基金本报告期内无偏离度绝对值超过0.5%的情况。

11.9 其他重大事件

序号	公告事项	法定披露方式	法定披露日期
1	兴业基金管理有限公司2018年12月31日旗下基金净值（收益）	中国证券报、上海证券报、证券时报、证券日报、www.cib-fund.com.cn	2019-01-01
2	兴业基金管理有限公司关于旗下部分基金新增代销机构以及参加费率优惠活动的公告	中国证券报、上海证券报、证券时报、证券日报、www.cib-fund.com.cn	2019-01-02
3	兴业基金管理有限公司关于旗下部分基金新增代销机构的公告	中国证券报、上海证券报、证券时报、证券日报、www.cib-fund.com.cn	2019-01-09
4	兴业基金管理有限公司关于旗下部分基金新增代销机构	中国证券报、上海证券报、证券时报、证券日报、www.cib-fund.com.cn	2019-01-09

	以及参加费率优惠活动的公告	cib-fund.com.cn	
5	兴业基金管理有限公司关于旗下部分基金新增代销机构的公告	中国证券报、上海证券报、证券时报、证券日报、www.cib-fund.com.cn	2019-01-14
6	兴业基金管理有限公司关于旗下部分基金新增销售机构的公告	证券时报、www.cib-fund.com.cn	2019-01-15
7	兴业稳天盈货币市场基金2018年第4季度报告	证券时报、www.cib-fund.com.cn	2019-01-22
8	兴业稳天盈货币市场基金调整大额申购(含转换转入和定期定额投资)公告	证券时报、www.cib-fund.com.cn	2019-01-29
9	兴业基金管理有限公司关于旗下部分基金新增代销机构以及参加费率优惠活动的公告	中国证券报、上海证券报、证券时报、证券日报、www.cib-fund.com.cn	2019-01-30
10	兴业基金管理有限公司关于在招商银行股份有限公司开通旗下部分基金转换业务的公告	中国证券报、上海证券报、证券时报、证券日报、www.cib-fund.com.cn	2019-02-12
11	兴业基金管理有限公司关于撤销沈阳分公司的公告	中国证券报、上海证券报、证券时报、证券日报、www.cib-fund.com.cn	2019-02-16
12	兴业基金管理有限公司关于旗下部分基金新增代销机构以及参加费率优惠活动的公告	中国证券报、上海证券报、证券时报、证券日报、www.cib-fund.com.cn	2019-02-18
13	兴业基金管理有限公司关于旗下部分基金新增代销机构以及参加费率优惠活动的公告	中国证券报、上海证券报、证券时报、证券日报、www.cib-fund.com.cn	2019-02-18
14	兴业基金管理有限公司关于	中国证券报、上海证券报、	2019-02-26

	撤销西安分公司的公告	证券时报、证券日报、www.cib-fund.com.cn	
15	兴业稳天盈货币市场基金招募说明书（更新）（2019年第1号）	www.cib-fund.com.cn	2019-02-28
16	兴业稳天盈货币市场基金招募说明书（更新）摘要（2019年第1号）	证券时报、www.cib-fund.com.cn	2019-02-28
17	兴业基金管理有限公司关于旗下部分基金新增代销机构以及参加费率优惠活动的公告	中国证券报、上海证券报、证券时报、证券日报、www.cib-fund.com.cn	2019-03-11
18	兴业稳天盈货币市场基金调整大额申购（含转换转入和定期定额投资）公告	证券时报、www.cib-fund.com.cn	2019-03-14
19	兴业基金管理有限公司关于旗下基金在部分销售机构开通定投业务的公告	中国证券报、上海证券报、证券时报、证券日报、www.cib-fund.com.cn	2019-03-27
20	兴业稳天盈货币市场基金调整大额申购（含转换转入和定期定额投资）公告	证券时报、www.cib-fund.com.cn	2019-03-27
21	兴业稳天盈货币市场基金2018年年度报告	www.cib-fund.com.cn	2019-03-28
22	兴业稳天盈货币市场基金2018年年度报告摘要	证券时报	2019-03-28
23	兴业基金管理有限公司关于基金经理恢复履行职责的公告	证券时报、www.cib-fund.com.cn	2019-04-08
24	兴业基金管理有限公司关于旗下部分基金上线兴业银行股份有限公司“机构投资-交易平台”的公告	上海证券报、证券时报、www.cib-fund.com.cn	2019-04-12
25	兴业稳天盈货币市场基金调	证券时报、www.cib-fund.c	2019-04-13

	整大额申购（含转换转入和定期定额投资）限额公告	om. cn	
26	兴业稳天盈货币市场基金2019年第1季度报告	证券时报、www. cib-fund. com. cn	2019-04-18
27	兴业基金管理有限公司高级管理人员变更公告	证券时报、www. cib-fund. com. cn	2019-04-19
28	郑重声明	中国证券报、上海证券报、证券时报、证券日报、www. cib-fund. com. cn	2019-04-27
29	兴业基金管理有限公司关于董事会成员变更事宜的公告	证券时报、www. cib-fund. com. cn	2019-04-30
30	兴业基金管理有限公司高级管理人员变更公告	证券时报、www. cib-fund. com. cn	2019-04-30
31	兴业稳天盈货币市场基金调整大额申购（含转换转入和定期定额投资）公告	证券时报、www. cib-fund. com. cn	2019-05-24
32	兴业基金管理有限公司关于调整旗下部分开放式基金在天天基金交易限额的公告	中国证券报、上海证券报、证券时报、证券日报、www. cib-fund. com. cn	2019-05-27
33	兴业基金管理有限公司及子公司关于办公地址变更的公告	证券时报、www. cib-fund. com. cn	2019-06-17
34	兴业基金管理有限公司2019年6月28日旗下基金净值（收益）	中国证券报、上海证券报、证券时报、证券日报、www. cib-fund. com. cn	2019-06-28
35	兴业基金管理有限公司2019年6月30日旗下基金净值（收益）	中国证券报、上海证券报、证券时报、证券日报、www. cib-fund. com. cn	2019-06-28
36	兴业稳天盈货币市场基金调整大额申购(含转换转入和定期定额投资)的公告	证券时报、www. cib-fund. com. cn	2019-07-03
37	兴业稳天盈货币市场基金2019年第2季度报告	证券时报、www. cib-fund. com. cn	2019-07-19

38	兴业基金管理有限公司关于旗下部分基金新增百度百盈为销售机构并开通定投业务、基金转换业务以及参加费率优惠活动的公告	中国证券报、上海证券报、证券时报、证券日报、www.cib-fund.com.cn	2019-07-27
39	兴业基金管理有限公司关于旗下部分基金新增江苏汇林为销售机构以及参加费率优惠活动的公告	中国证券报、上海证券报、证券时报、证券日报、www.cib-fund.com.cn	2019-07-27
40	兴业基金管理有限公司高级管理人员变更公告	证券时报、www.cib-fund.com.cn	2019-07-27
41	兴业基金管理有限公司关于撤销太原分公司的公告	中国证券报、上海证券报、证券时报、证券日报、www.cib-fund.com.cn	2019-07-31
42	兴业基金管理有限公司关于撤销杭州分公司的公告	中国证券报、上海证券报、证券时报、证券日报、www.cib-fund.com.cn	2019-08-03
43	兴业基金管理有限公司关于旗下部分基金新增销售机构的公告	中国证券报、上海证券报、证券时报、证券日报、www.cib-fund.com.cn	2019-08-05
44	兴业基金管理有限公司关于撤销石家庄分公司的公告	中国证券报、上海证券报、证券时报、证券日报、www.cib-fund.com.cn	2019-08-09
45	兴业基金管理有限公司关于旗下部分基金新增销售机构的公告	证券时报、www.cib-fund.com.cn	2019-08-16
46	兴业稳天盈货币市场基金调整大额申购（含转换转入和定期定额投资）公告	证券时报、www.cib-fund.com.cn	2019-08-17
47	兴业基金管理有限公司关于撤销济南分公司的公告	中国证券报、上海证券报、证券时报、证券日报、www.cib-fund.com.cn	2019-08-17
48	兴业基金管理有限公司关于	中国证券报、上海证券报、	2019-08-17

	撤销青岛分公司的公告	证券时报、证券日报、www.cib-fund.com.cn	
49	兴业稳天盈货币市场基金2019年半年度报告	www.cib-fund.com.cn	2019-08-24
50	兴业稳天盈货币市场基金2019年半年度报告摘要	证券时报	2019-08-24
51	兴业稳天盈货币市场基金招募说明书（更新）（2019年第2号）	www.cib-fund.com.cn	2019-08-28
52	兴业稳天盈货币市场基金招募说明书（更新）摘要（2019年第2号）	证券时报、www.cib-fund.com.cn	2019-08-28
53	兴业基金管理有限公司关于旗下部分基金在直销渠道开通基金转换业务的公告	中国证券报、上海证券报、证券时报、www.cib-fund.com.cn	2019-09-10
54	兴业稳天盈货币市场基金调整大额申购（含转换转入和定期定额投资）公告	证券时报、www.cib-fund.com.cn	2019-09-28
55	兴业基金管理有限公司关于在部分销售渠道开通旗下部分基金转换业务的公告	中国证券报、上海证券报、证券时报、www.cib-fund.com.cn	2019-10-16
56	兴业稳天盈货币市场基金2019年第3季度报告	www.cib-fund.com.cn	2019-10-24
57	兴业基金管理有限公司旗下全部基金2019年第三季度报告提示性公告	中国证券报、上海证券报、证券时报、证券日报	2019-10-24
58	兴业基金管理有限公司关于旗下部分基金新增销售机构以及参加费率优惠活动的公告	中国证券报、上海证券报、证券时报、证券日报、www.cib-fund.com.cn	2019-10-30
59	兴业稳天盈货币市场基金基金合同	www.cib-fund.com.cn	2019-11-15
60	兴业稳天盈货币市场基金托	www.cib-fund.com.cn	2019-11-15

	管协议		
61	兴业稳天盈货币市场基金招募说明书（更新）（2019年第3号）	www.cib-fund.com.cn	2019-11-15
62	兴业稳天盈货币市场基金招募说明书（更新）（2019年第3号）（摘要）	证券时报、www.cib-fund.com.cn	2019-11-15
63	兴业稳天盈货币市场基金基金合同及托管协议修改前后对照表	证券时报、www.cib-fund.com.cn	2019-11-15
64	兴业基金管理有限公司根据《公开募集证券投资基金信息披露管理办法》修改旗下53只基金基金合同及托管协议的公告	中国证券报、上海证券报、证券时报、证券日报、www.cib-fund.com.cn	2019-11-15
65	兴业基金管理有限公司关于撤销武汉分公司、南京分公司、郑州分公司的公告	中国证券报、上海证券报、证券时报、证券日报、www.cib-fund.com.cn	2019-11-21
66	兴业稳天盈货币市场基金恢复大额申购(含转换转入和定期定额投资)公告	证券时报、www.cib-fund.com.cn	2019-11-27
67	兴业基金管理有限公司关于撤销重庆分公司的公告	中国证券报、上海证券报、证券时报、证券日报、www.cib-fund.com.cn	2019-12-04
68	兴业基金管理有限公司关于旗下基金改聘会计师事务所的公告	中国证券报、上海证券报、证券时报、证券日报、www.cib-fund.com.cn	2019-12-28
69	兴业稳天盈暂停大额申购（含转换转入和定期定额投资）公告	证券时报、www.cib-fund.com.cn	2019-12-31

§ 12 影响投资者决策的其他重要信息

12.1 报告期内单一投资者持有基金份额比例达到或超过20%的情况

本基金本报告期内无单一投资者持有基金份额比例达到或超过20%的情况。

12.2 影响投资者决策的其他重要信息

无。

§ 13 备查文件目录

13.1 备查文件目录

- (一) 中国证监会准予兴业稳天盈货币市场基金募集注册的文件
- (二) 《兴业稳天盈货币市场基金基金合同》
- (三) 《兴业稳天盈货币市场基金托管协议》
- (四) 法律意见书
- (五) 基金管理人业务资格批件和营业执照
- (六) 基金托管人业务资格批件和营业执照
- (七) 中国证监会要求的其他文件

13.2 存放地点

除上述第（六）项文件存放于基金托管人处外，其他备查文件等文本存放于基金管理人处，投资人在办公时间内可免费查阅。

13.3 查阅方式

网站：<http://www.cib-fund.com.cn>

投资者对本报告书如有疑问，可咨询本基金管理人兴业基金管理有限公司。

客户服务中心电话：4000095561

兴业基金管理有限公司
二〇二〇年三月二十六日