

新华鑫动力灵活配置混合型证券投资基金
2019 年年度报告
2019 年 12 月 31 日

基金管理人：新华基金管理股份有限公司

基金托管人：中国农业银行股份有限公司

报告送出日期：二〇二〇年三月二十六日

§1 重要提示及目录

1.1 重要提示

基金管理人的董事会、董事保证本报告所载资料不存在虚假记载、误导性陈述或重大遗漏，并对其内容的真实性、准确性和完整性承担个别及连带的法律责任。本年度报告已经三分之二以上独立董事签字同意，并由董事长签发。

基金托管人中国农业银行股份有限公司根据本基金合同规定，于 2020 年 3 月 25 日复核了本报告中的财务指标、净值表现、利润分配情况、财务会计报告、投资组合报告等内容，保证复核内容不存在虚假记载、误导性陈述或者重大遗漏。

基金管理人承诺以诚实信用、勤勉尽责的原则管理和运用基金资产，但不保证基金一定盈利。

基金的过往业绩并不代表其未来表现。投资有风险，投资者在作出投资决策前应仔细阅读本基金的招募说明书及其更新。

本报告期自 2019 年 1 月 1 日起至 12 月 31 日止。

1.2 目录

§1 重要提示及目录	2
1.1 重要提示	2
§2 基金简介	5
2.1 基金基本情况	5
2.2 基金产品说明	5
2.3 基金管理人和基金托管人	6
2.4 信息披露方式	6
2.5 其他相关资料	6
§3 主要财务指标、基金净值表现及利润分配情况	7
3.1 主要会计数据和财务指标	7
3.2 基金净值表现	8
3.3 过去三年基金的利润分配情况	12
§4 管理人报告	12
4.1 基金管理人及基金经理情况	12
4.2 管理人对报告期内本基金运作合规守信情况的说明	13
4.3 管理人对报告期内公平交易情况的专项说明	14
4.4 管理人对报告期内基金的投资策略和业绩表现的说明	14
4.5 管理人对宏观经济、证券市场及行业走势的简要展望	15
4.6 管理人内部有关本基金的监察稽核工作情况	15
4.7 管理人对报告期内基金估值程序等事项的说明	16
4.8 管理人对报告期内基金利润分配情况的说明	17
4.9 管理人对会计师事务所出具非标准审计报告所涉相关事项的说明	错误!未定义书签。
§5 托管人报告	18
5.1 报告期内本基金托管人合规守信情况声明	18
5.2 托管人对报告期内本基金投资运作合规守信、净值计算、利润分配等情况的说明	18
5.3 托管人对本年度报告中财务信息等内容的真实、准确和完整发表意见	18
§6 审计报告	错误!未定义书签。
§7 年度财务报表	18
7.1 资产负债表	21
7.2 利润表	22
7.3 所有者权益（基金净值）变动表	24
7.4 报表附注	25
§8 投资组合报告	49
8.1 期末基金资产组合情况	49
8.2 期末按行业分类的股票投资组合	50
8.3 期末按公允价值占基金资产净值比例大小排序的所有股票投资明细	51
8.4 报告期内股票投资组合的重大变动	51
8.5 期末按债券品种分类的债券投资组合	62
8.6 期末按公允价值占基金资产净值比例大小排名的前五名债券投资明细	62
8.7 期末按公允价值占基金资产净值比例大小排名的所有资产支持证券投资明细	错误!未定义书签。
8.8 期末按公允价值占基金资产净值比例大小排名的前五名权证投资明细	62
8.9 报告期末本基金投资的股指期货交易情况说明	62

8.10	报告期末本基金投资的国债期货交易情况说明	63
8.11	投资组合报告附注	63
§9	基金份额持有人信息	64
9.1	期末基金份额持有人户数及持有人结构	64
9.2	期末上市基金前十名持有人	错误!未定义书签。
9.3	期末基金管理人的从业人员持有本基金的情况	64
9.4	发起式基金发起资金持有份额情况	错误!未定义书签。
§10	开放式基金份额变动	65
§11	重大事件揭示	66
11.1	基金份额持有人大会决议	66
11.2	基金管理人、基金托管人的专门基金托管部门的重大人事变动	66
11.3	涉及基金管理人、基金财产、基金托管业务的诉讼	66
11.4	基金投资策略的改变	66
11.5	为基金进行审计的会计师事务所情况	错误!未定义书签。
11.6	管理人、托管人及其高级管理人员受稽查或处罚等情况	错误!未定义书签。
11.7	基金租用证券公司交易单元的有关情况	错误!未定义书签。
11.8	其他重大事件	70
§12	发起式基金发起资金持有份额情况	错误!未定义书签。
§13	影响投资者决策的其他重要信息	错误!未定义书签。
§14	备查文件目录	71
14.1	备查文件目录	72
14.2	存放地点	72
14.3	查阅方式	72

§2 基金简介

2.1 基金基本情况

基金名称	新华鑫动力灵活配置混合型证券投资基金	
基金简称	新华鑫动力灵活配置混合	
基金主代码	002083	
交易代码	002083	
基金运作方式	契约型开放式	
基金合同生效日	2016 年 6 月 8 日	
基金管理人	新华基金管理股份有限公司	
基金托管人	中国农业银行股份有限公司	
报告期末基金份额总额	18,382,423.04 份	
基金合同存续期	不定期	
下属分级基金的基金简称	新华鑫动力灵活配置混合 A	新华鑫动力灵活配置混合 C
下属分级基金的交易代码	002083	002084
报告期末下属分级基金的份额总额	13,307,329.73 份	5,075,093.31 份

2.2 基金产品说明

投资目标	综合运用多种投资策略，在严格控制基金资产净值下行风险的基础上，力争持续实现超越业绩基准的超额收益。
投资策略	投资策略方面，本基金将以资产配置策略为基础，采取积极的股票投资策略和稳健的债券投资策略。
业绩比较基准	沪深 300 指数收益率×60%+中国债券总指数收益率×40%
风险收益特征	本基金为混合型基金，属于证券投资基金中的中等预期风险、中等预期收益品种，预期风险和预期收益低于股票型基金，高于债券型基金和货币市场基金。

2.3 基金管理人和基金托管人

项目		基金管理人	基金托管人
名称		新华基金管理股份有限公司	中国农业银行股份有限公司
信息披露 负责人	姓名	齐岩	贺倩
	联系电话	010-68779688	010-66060069
	电子邮箱	qiyan@ncfund.com.cn	tgxxpl@abchina.com
客户服务电话		4008198866	95599
传真		010-68779528	010-68121816
注册地址		重庆市江北区聚贤岩广场6号 力帆中心2号楼19层	北京市东城区建国门内大街69 号
办公地址		重庆市江北区聚贤岩广场6号 力帆中心2号楼19层	北京市西城区复兴门内大街28 号凯晨世贸中心东座F9
邮政编码		400010	100031
法定代表人		张宗友	周慕冰

2.4 信息披露方式

本基金选定的信息披露报纸名称	中国证券报
登载基金年度报告正文的管理人互联网网址	www.ncfund.com.cn
基金年度报告备置地点	基金管理人、基金托管人的办公地。

2.5 其他相关资料

项目	名称	办公地址
会计师事务所	瑞华会计师事务所（特殊普通合伙）	北京市东城区永定门西滨河路 8 号院 7 号楼中海地产广场西塔 5-11 层
注册登记机构	新华基金管理股份有限公司	重庆市江北区聚贤岩广场 6 号力帆中心 2 号楼 19 层

§3 主要财务指标、基金净值表现及利润分配情况

3.1 主要会计数据和财务指标

金额单位：人民币元

3.1.1 期间 数据和指 标	2019 年		2018 年		2017 年	
	新华鑫动力 灵活配置混 合 A	新华鑫动力 灵活配置混 合 C	新华鑫动力 灵活配置混 合 A	新华鑫动力 灵活配置混 合 C	新华鑫动力 灵活配置混 合 A	新华鑫动力灵 活配置混合 C
本期已 实现收 益	5,474,541.4 2	1,660,064.1 1	-5,770,574.97	-1,568,875.58	1,134,818.58	257,908.60
本期利 润	6,144,963.2 4	1,853,780.4 5	-5,890,339.29	-1,590,287.88	1,139,042.08	278,273.13
加权平 均基金 份额本 期利润	0.3616	0.3596	-0.3025	-0.2966	0.0239	0.0199
本期加 权平均 净值利 润率	40.89%	40.54%	-34.99%	-34.51%	2.38%	1.99%
本期基 金份额 净值增 长率	51.52%	51.59%	-30.98%	-31.14%	0.10%	0.10%
3.1.2 期末 数据和指 标	2019 年末		2018 年末		2017 年末	
	新华鑫动力灵 活配置混合 A	新华鑫动力灵 活配置混合 C	新华鑫动力灵 活配置混合 A	新华鑫动力灵 活配置混合 C	新华鑫动力灵 活配置混合 A	新华鑫动力灵 活配置混合 C
期末可 供分配	669,445.69	233,485.29	-5,659,809.67	-1,658,414.08	94,932.42	10,864.90

利润						
期末可供分配基金份额利润	0.0503	0.0460	-0.3074	-0.3097	0.0041	0.0016
期末基金资产净值	13,976,775.42	5,308,578.60	12,750,052.13	3,696,552.74	23,305,213.01	6,866,409.19
期末基金份额净值	1.050	1.046	0.693	0.690	1.004	1.002
3.1.3 累计期末指标	2019 年末		2018 年末		2017 年末	
	新华鑫动力灵活配置混合 A	新华鑫动力灵活配置混合 C	新华鑫动力灵活配置混合 A	新华鑫动力灵活配置混合 C	新华鑫动力灵活配置混合 A	新华鑫动力灵活配置混合 C
基金份额累计净值增长率	5.00%	4.60%	-30.70%	-31.00%	0.40%	0.20%

注：1、本期已实现收益指基金本期利息收入、投资收益、其他收入（不含公允价值变动收益）扣除相关费用后的余额，本期利润为本期已实现收益加上本期公允价值变动收益；

2、以上所述基金业绩指标不包括持有人认购或交易基金的各项费用（例如基金申购费赎回费等），计入费用后实际收益水平要低于所列数字。

3、对期末可供分配利润，采用期末资产负债表中未分配利润与未分配利润中已实现部分的孰低数（为期末余额，不是当期发生数）。

3.2 基金净值表现

3.2.1 基金份额净值增长率及其与同期业绩比较基准收益率的比较

1. 新华鑫动力灵活配置混合 A:

阶段	份额净值增	份额净值增	业绩比较基	业绩比较基	①—③	②—④
----	-------	-------	-------	-------	-----	-----

	长率①	长率标准差 ②	准收益率③	准收益率标 准差④		
过去三个月	10.76%	1.07%	4.77%	0.44%	5.99%	0.63%
过去六个月	23.82%	1.09%	4.92%	0.51%	18.90%	0.58%
过去一年	51.52%	1.29%	21.41%	0.74%	30.11%	0.55%
过去三年	4.69%	1.11%	16.23%	0.67%	-11.54%	0.44%
自基金合同生 效起至今	5.00%	1.02%	18.80%	0.64%	-13.80%	0.38%

注：1、本基金股票投资部分的业绩比较基准采用沪深 300 指数，债券投资部分的业绩比较基准采用中国债券总指数，复合业绩比较标准为 60%×沪深 300 指数+40%×中国债券总指数。

2、本基金对业绩比较基准采用每日再平衡的计算方法。

2. 新华鑫动力灵活配置混合 C:

阶段	份额净值增 长率①	份额净值增 长率标准差 ②	业绩比较基 准收益率③	业绩比较基 准收益率标 准差④	①—③	②—④
过去三个月	10.81%	1.07%	4.77%	0.44%	6.04%	0.63%
过去六个月	23.79%	1.08%	4.92%	0.51%	18.87%	0.57%
过去一年	51.59%	1.28%	21.41%	0.74%	30.18%	0.54%
过去三年	4.50%	1.11%	16.23%	0.67%	-11.73%	0.44%
自基金合同生 效起至今	4.60%	1.02%	18.80%	0.64%	-14.20%	0.38%

本基金对业绩比较基准采用每日再平衡的计算方法。

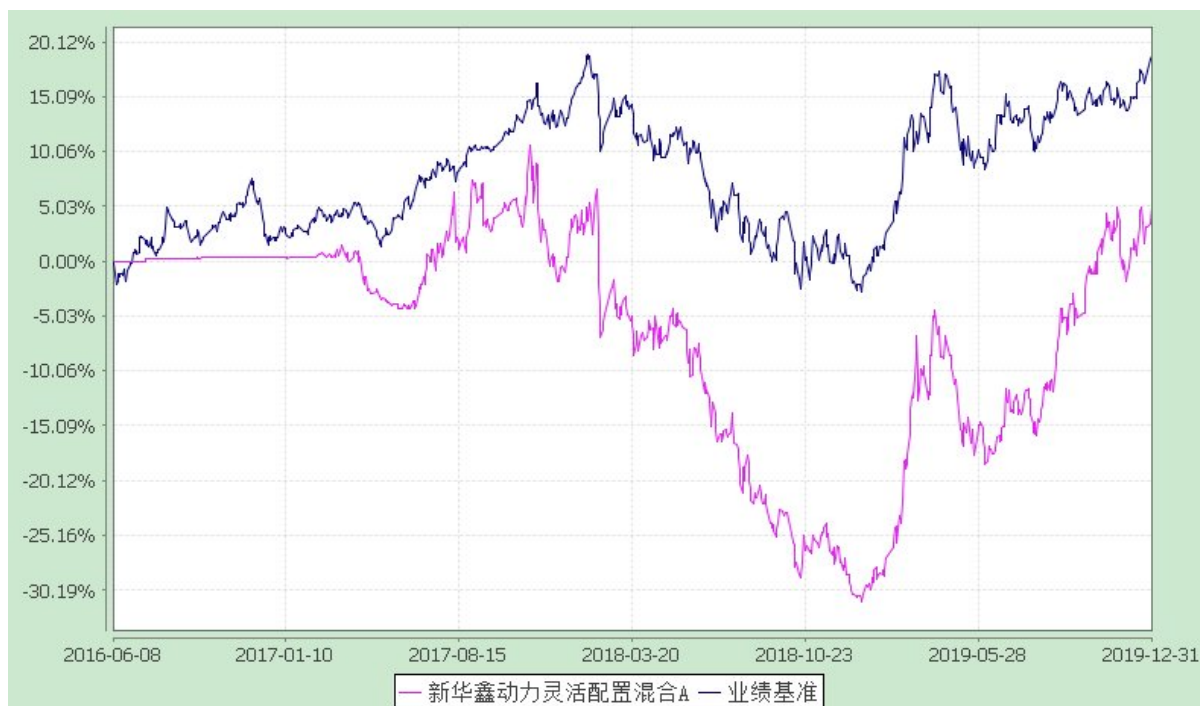
3.2.2 自基金合同生效以来基金份额累计净值增长率变动及其与同期业绩比较基准收益率变动的比较

新华鑫动力灵活配置混合型证券投资基金

自基金合同生效以来份额累计净值增长率与业绩比较基准收益率的历史走势对比图

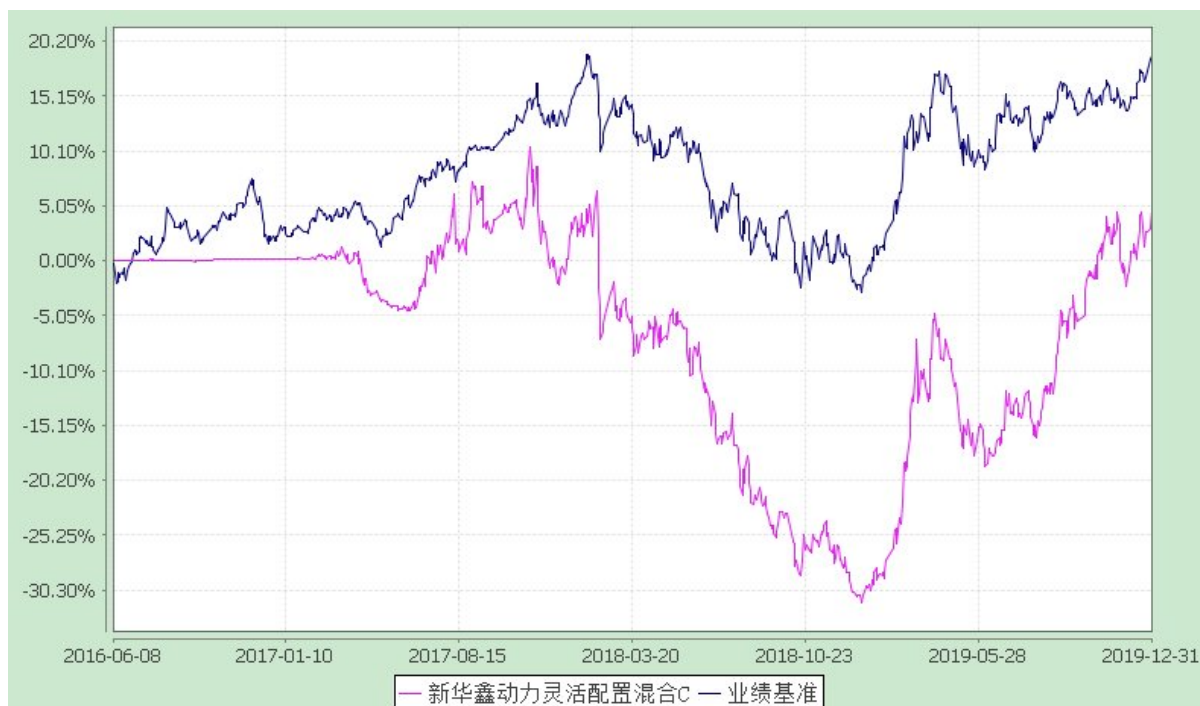
(2016 年 6 月 8 日至 2019 年 12 月 31 日)

1、新华鑫动力灵活配置混合 A



注：报告期内本基金的各项投资比例符合基金合同的有关规定。

2、新华鑫动力灵活配置混合 C




注：报告期内本基金的各项投资比例符合基金合同的有关规定。

3.2.3 自基金合同生效以来基金每年净值增长率及其与同期业绩比较基准收益率的比较

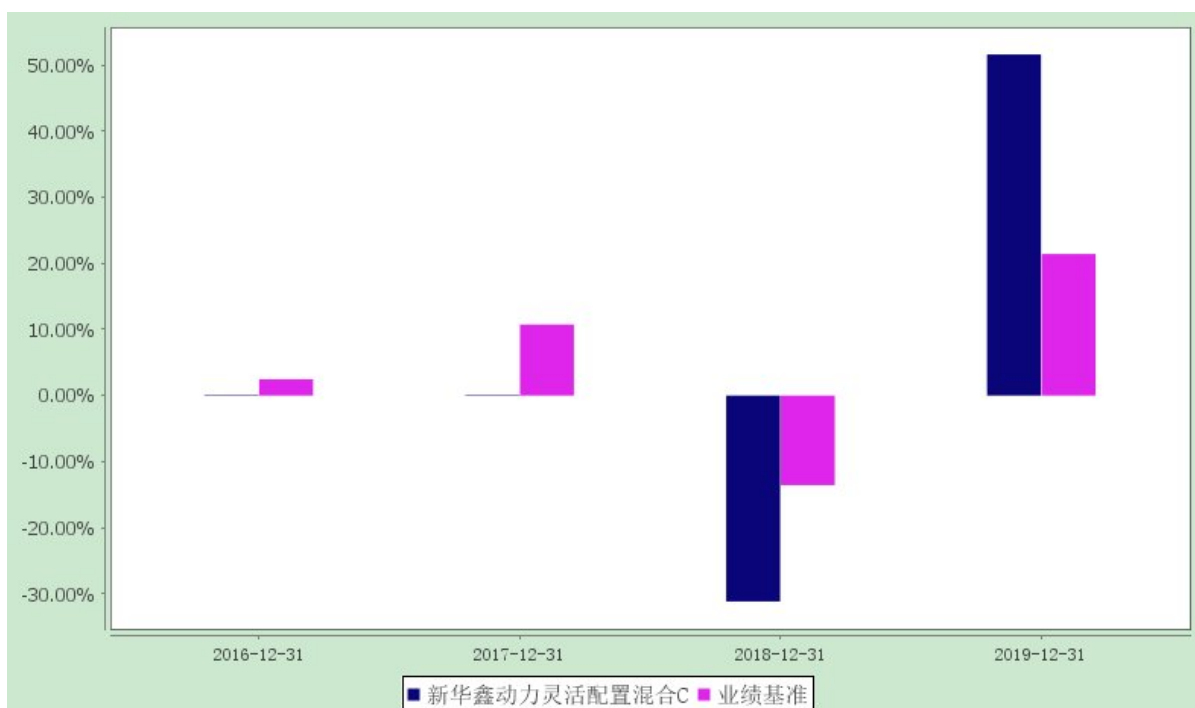
新华鑫动力灵活配置混合型证券投资基金
自基金合同生效以来净值增长率与业绩比较基准收益率的柱形对比图

1、新华鑫动力灵活配置混合 A



注：本基金于 2016 年 6 月 8 日基金合同生效，合同生效当年按实际存续期计算，不按整个自然年度进行折算。

2、新华鑫动力灵活配置混合 C



注：本基金于 2016 年 6 月 8 日基金合同生效，合同生效当年按实际存续期计算，不按整个自然年度进行折算。

3.3 过去三年基金的利润分配情况

本基金于 2016 年 06 月 08 日基金合同生效，至 2019 年 12 月 31 日未进行过利润分配。

§4 管理人报告

4.1 基金管理人及基金经理情况

4.1.1 基金管理人及其管理基金的经验

新华基金管理股份有限公司经中国证券监督管理委员会批复，于 2004 年 12 月 9 日注册成立。注册地为重庆市，是我国西部首家基金管理公司。

截至 2019 年 12 月 31 日，新华基金管理股份有限公司旗下管理着四十四只开放式基金，即新华优选分红混合型证券投资基金、新华优选成长混合型证券投资基金、新华泛资源优势灵活配置混合型证券投资基金、新华钻石品质企业混合型证券投资基金、新华行业周期轮换混合型证券投资基金、新华中小市值优选混合型证券投资基金、新华灵活主题混合型证券投资基金、新华优选消费混合型证券投资基金、新华纯债添利债券型发起式证券投资基金、新华行业轮换灵活配置混合型证券投资基金、新华趋势领航混合型证券投资基金、新华安享惠金定期开放债券型证券投资基金、新华壹诺宝货币市场基金、新华增怡债券型证券投资基金、新华鑫益灵活配置混合型证券投资基金、新华鑫利灵活配置混合型证券投资基金、新华中证环保产业指数分级证券投资基金、新华活期添利货币市场基金、新华增盈回报债券型证券投资基金、新华策略精选股票型证券投资基金、新华万银多元策略灵活配置混合型证券投资基金、新华稳健回报灵活配置混合型发起式证券投资基金、新华战略新兴产业灵活配置混合型证券投资基金、新华鑫回报混合型证券投资基金、新华积极价值灵活配置混合型证券投资基金、新华科技创新主题灵活配置混合型证券投资基金、新华增强债券型证券投资基金、新华鑫动力灵活配置混合型证券投资基金、新华丰盈回报债券型证券投资基金、新华双利债券型证券投资基金、新华丰利债券型证券投资基金、新华鑫弘灵活配置混合型证券投资基金、新华外延增长主题灵活配置混合型证券投资基金、新华红利回报混合型证券投资基金、新华高端制造灵活配置混合型证券投资基金、新华鑫泰灵活配置混合型证券投资基金、新华恒益量化灵活配置混合型证券投资基金、新华安享多裕定期开放灵活配置混合型证券投资基金、新华 MSCI 中国 A 股国际交易型开放式指数证券投资基金、新华鑫日享中短债债券型证券投资基金、新华聚利债券型证券投资基金、新华鼎利债券型证券投资基金、新华 MSCI 中国 A 股国际交易型开放式指数证券投资基金联接基金、新华沪深 300 指数增强型证券投资基金。

4.1.2 基金经理（或基金经理小组）及基金经理助理的简介

姓名	职务	任本基金的基金经理(助理) 期限		证券从业年限	说明
		任职日期	离任日期		
王永明	本基金基金经理，新华积极价值灵活配置混合型证券投资基金基金经理。	2017-02-17	-	21	经济学博士，历任西南证券资产管理部研究员、恒泰证券研发中心经理、上海名禹资产管理有限公司研究总监、上海尚阳投资管理有限公司投资总监。
李会忠	本基金基金经理，新华基金管理股份有限公司金融工程部副总监、新华灵活主题混合型证券投资基金基金经理、新华积极价值灵活配置混合型证券投资基金基金经理、新华鑫利灵活配置混合型证券投资基金基金经理、新华科技创新主题灵活配置混合型证券投资基金基金经理。	2016-06-08	2019-03-21	12	经济学硕士，历任新华基金管理股份有限公司行业研究员、策略分析师、基金经理助理。

注：1、首任基金经理，任职日期指基金合同生效日，离任日期指公司作出决定之日。

2、非首任基金经理，任职日期和离任日期均指公司作出决定之日。

3、证券从业的含义遵从行业协会《证券从业人员资格管理办法》的相关规定。

4.2 管理人对报告期内本基金运作合规守信情况的说明

本报告期，新华基金管理股份有限公司作为新华鑫动力灵活配置混合型证券投资基金的管理人按照《中华人民共和国证券投资基金法》、《新华鑫动力灵活配置混合型证券投资基金基金合同》以及其它有关法律法规的规定，本着诚实信用、勤勉尽责的原则管理和运用基金资产，在严格控制风险的基础上为持有人谋求最大利益。运作整体合法合规，无损害基金持有人利益的行为。

4.3 管理人对报告期内公平交易情况的专项说明

4.3.1 公平交易制度和控制方法

根据中国证监会颁布的《证券投资基金管理公司公平交易制度指导意见》（2011 年修订），公司制定了《新华基金管理股份有限公司公平交易管理制度》。制度的范围包括境内上市股票、债券的一级市场申购、二级市场交易等所有投资管理活动，同时包括授权、研究分析、投资决策、交易执行等投资管理活动相关的各个环节。

场内交易，投资指令统一由交易部下达，并且启动交易系统公平交易模块。根据公司制度，严格禁止不同投资组合之间互为对手方的交易，严格控制不同投资组合之间的同日反向交易。

场外交易中，对于部分债券一级市场申购、非公开发行股票申购等交易，交易部根据各投资组合经理申报的满足价格条件的数量进行比例分配。如有异议，由交易部报投资总监、督察长、金融工程部和监察稽核部，再次进行审核并确定最终分配结果。如果督察长认为有必要，可以召开风险管理委员会会议，对公平交易的结果进行评估和审议。对于银行间市场交易、固定收益平台、交易所大宗交易，投资组合经理以该投资组合的名义向交易部下达投资指令，交易部向银行间市场或交易对手询价、成交确认，并根据“时间优先、价格优先”的原则保证各投资组合获得公平的交易机会。

4.3.2 公平交易制度的执行情况

报告期内，基金管理人严格执行了《新华基金管理股份有限公司公平交易制度》的规定。

基金管理人旗下所有投资组合间连续 4 个季度的日内、3 日内以及 5 日内股票和债券交易同向交易价差分析及相应情景分析表明：债券同向交易频率偏低；股票同向交易溢价率较高的因素主要是受到市场因素影响造成个股当日价格振幅较大或者是组合经理个人对交易时机的判断，即成交价格的日内变化较大以及投资组合的成交时间不一致而导致个别组合间的交易价差较大，结合通过对平均溢价率、买入/卖出溢价率以及利益输送金额等不同组合不同时间段的同向交易价差分析表明投资组合间不存在利益输送的可能性。

4.3.3 异常交易行为的专项说明

基金管理人原则上不允许同日反向交易行为的发生，本报告期内，未发生有投资组合参与的交易所公开竞价同日反向交易成交较少的单边成交量超过该证券当日成交量的 5% 的情况。

4.4 管理人对报告期内基金的投资策略和业绩表现的说明

4.4.1 报告期内基金投资策略和运作分析

在 2018 年年报中，我们明确提出对 2019 年 A 股市场持乐观态度。从过去一年来股票市场的表

现看，各类投资机会不断涌现，尤以电子、通信、计算机为代表的科技板块和以家电、医药为代表的大消费板块为甚。年内，我们积极进取，通过自上而下与自下而上相结合，在上述领域有所斩获，本基金年度收益超越了比较基准和主要指数。

4.4.2 报告期内基金的业绩表现

本基金成立于 2016 年 6 月 8 日，截至 2019 年 12 月 31 日，本基金 A 类份额净值为 1.050 元，本报告期份额净值增长率为 51.52%，同期比较基准的增长率为 21.41%；本基金 C 类份额净值为 1.046 元，本报告期份额净值增长率为 51.59%，同期比较基准的增长率为 21.41%。

4.5 管理人对宏观经济、证券市场及行业走势的简要展望

对于 2020 年的 A 股市场，本基金仍保持乐观。在流动性相对宽松的背景下，金融供给侧改革的深化和居民大类资产再配置的需求对股市的资金供给较为有利。中国经济的稳健增长不断提高上市公司的整体盈利，以上证 50 和沪深 300 为代表的低估值蓝筹群体和以 5G、新能源车、云计算等领域为代表的高科技群体为投资者创造了丰富的投资生态，一批优质的上市公司将脱颖而出。我们将继续坚持以科技、消费为主要配置方向，同时兼顾低估值的大金融板块和大周期蓝筹，力争持有人创造超额收益。

4.6 管理人内部有关本基金的监察稽核工作情况

报告期内，本基金管理人在开展内部监察稽核工作时本着合规运作、防范风险、保障基金份额持有人利益的宗旨，由独立于各业务部门的督察长和监察稽核部对公司的经营管理、基金的投资运作、基金的销售等公司所有业务及员工行为规范等方面进行定期和不定期检查，及时发现问题并督促相关部门进行整改，并定期制作监察稽核报告报中国证监会、董事会和公司管理层。

本报告期内，基金管理人内部监察稽核工作的重点包括以下几个方面：

一、督察长和监察稽核部督促、协助各业务部门按照法律法规和监管机构规定的要求，完善各项内部管理制度和业务流程，明确风险控制职责并具体落实相应措施，提高全体员工的风险意识，有效保障基金份额持有人的利益。

二、督察长和监察稽核部针对各部门具体业务建立了相应的检查指标及检查重点，通过现场检查、电脑监控、人员询问、重点抽查等一系列方法，定期对公司和基金日常运作的各项业务进行合法合规检查，并对基金投资交易行为过程实施实时监控，督促业务部门不断改进内部控制和风险管理，并按规定定期出具监察稽核报告报送监管机关、董事会和公司管理层。

三、根据中国证监会的规定，督察长和监察稽核部及时准确地向监管机关报送各项报告，并对

公司所有对外信息，包括基金法定信息披露、基金产品宣传推介材料和媒体稿件等的合法合规情况进行事前审阅，确保其内容真实、准确、完整并符合中国证监会的相关规定。督察长和监察稽核部组织、协调各相关部门及时完成信息披露，确保公司的信息披露工作严格按照中国证监会规定的时间和方式进行。

四、在全公司范围内开展持续的学习和培训。督察长和监察稽核部对公司员工进行了法律法规的专项培训，并组织员工开展学习、讨论，提高和加深了公司员工对基金法律法规的认识和理解，明确风险控制职责，树立全员内控意识。

通过上述工作，在本报告期内，公司对本基金的管理始终都能按照法律法规、基金合同、招募说明书和公司制度进行，充分维护和保障了基金持有人的合法权益。本基金管理人将一如既往地本着诚实守信、勤勉尽责的原则管理和运用资金资产，以风险控制为核心，进一步提高内部监察稽核工作的科学性和有效性，努力防范和控制各种风险，充分保障基金份额持有人的合法权益。

4.7 管理人对报告期内基金估值程序等事项的说明

4.7.1 有关参与估值流程各方及人员（或小组）的职责分工

4.7.1.1 估值工作小组的职责分工

公司建立估值工作小组对证券估值负责。估值工作小组由运作保障部负责人、基金会计、投资管理部、交易部、监察稽核部人员组成。每个成员都可以指定一个临时或者长期的授权人员。

估值工作小组职责：

- ① 制定估值制度并在必要时修改；
- ② 确保估值方法符合现行法规；
- ③ 批准证券估值的步骤和方法；
- ④ 对异常情况做出决策。

运作保障部负责人是估值工作小组的组长，运作保障部负责人在基金会计或者其他两个估值小组成员的建议下，可以提议召集估值工作小组会议。

估值决策由估值工作小组 2/3 或以上多数票通过。

4.7.1.2 基金会计的职责分工

基金会计负责日常证券资产估值。基金会计和公司投资管理部相互独立。在按照本估值制度和相关法规估值后，基金会计定期将证券估值表向估值工作小组报告，至少每月一次。

基金会计职责：

- ① 获得独立、完整的证券价格信息；
- ② 每日证券估值；
- ③ 检查价格波动并进行一般准确性评估；
- ④ 向交易员或基金经理核实价格异常波动，并在必要时向估值工作小组报告；
- ⑤ 对每日证券价格信息和估值结果进行记录；
- ⑥ 对估值调整和人工估值进行记录；
- ⑦ 向估值工作小组报送月度估值报告。

基金会计认为必要，可以提议召开估值工作小组会议。

4.7.1.3 投资管理部的职责分工

- ① 接受监察稽核部对所投资证券价格异常波动的问讯；
- ② 对停牌证券、价格异常波动证券、退市证券提出估值建议；
- ③ 评价并确认基金会计提供的估值报告；
- ④ 向估值工作小组报告任何他/她认为可能的估值偏差。

4.7.1.4 交易部的职责分工

- ① 对基金会计的证券价格信息需求做出即时回应；
- ② 通知基金会计关于证券停牌、价格突发性异常波动、退市等特定信息；
- ③ 评价并确认基金会计提供的估值报告。

4.7.1.5 监察稽核部的职责分工

- ① 监督证券的整个估值过程；
- ② 确保估值工作小组制定的估值政策得到遵守；
- ③ 确保公司的估值制度和符合现行法律、法规的要求；
- ④ 评价现行估值方法是否恰当反应证券公允价格的风险；
- ⑤ 对于估值表中价格异常波动的证券向投资部问讯；
- ⑥ 对于认为不合适或者不再合适的估值方法提交估值工作小组讨论。

4.8 管理人对报告期内基金利润分配情况的说明

本报告期内，本基金未进行利润分配。

4.9 报告期内管理人对本基金持有人数或基金资产净值预警情形的说明

本报告期本基金从 2019 年 1 月 2 日至 2019 年 12 月 31 日连续 244 个工作日基金资产净值低于五千万。

§5 托管人报告

5.1 报告期内本基金托管人遵规守信情况声明

在托管本基金的过程中，本基金托管人中国农业银行股份有限公司严格遵守《证券投资基金法》相关法律法规的规定以及基金合同、托管协议的约定，对本基金基金管理人—新华基金管理股份有限公司 2019 年 1 月 1 日至 2019 年 12 月 31 日基金的投资运作，进行了认真、独立的会计核算和必要的投资监督，认真履行了托管人的义务，没有从事任何损害基金份额持有人利益的行为。

5.2 托管人对报告期内本基金投资运作遵规守信、净值计算、利润分配等情况的说明

本托管人认为，新华基金管理股份有限公司在本基金的投资运作、基金资产净值的计算、基金份额申购赎回价格的计算、基金费用开支及利润分配等问题上，不存在损害基金份额持有人利益的行为；在报告期内，严格遵守了《证券投资基金法》等有关法律法规，在各重要方面的运作严格按照基金合同的规定进行。

5.3 托管人对本年度报告中财务信息等内容的真实、准确和完整发表意见

本托管人认为，新华基金管理股份有限公司的信息披露事务符合《公开募集证券投资基金信息披露管理办法》及其他相关法律法规的规定，基金管理人所编制和披露的本基金年度报告中的财务指标、净值表现、收益分配情况、财务会计报告、投资组合报告等信息真实、准确、完整，未发现有关损害基金持有人利益的行为。

§6 审计报告

瑞华审字[2020]36010008 号

新华鑫动力灵活配置混合型证券投资基金全体基金份额持有人：

我们审计了新华鑫动力灵活配置混合型证券投资基金（以下简称“新华鑫动力灵活配置基金”）财务报表，包括 2019 年 12 月 31 日的资产负债表、2019 年度的利润表、所有者权益（基金净值）变动表以及相关财务报表附注。

6.1 审计意见

我们认为，后附的财务报表在所有重大方面按照企业会计准则和在财务报表附注中所列示的中国证券监督管理委员会（以下简称“中国证监会”）、中国证券投资基金业协会（以下简称“中国基金业协会”）发布的有关规定及允许的基金行业实务操作编制，公允反映了新华鑫动力灵活配置混合型证券投资基金 2019 年 12 月 31 日的财务状况以及 2019 年度的经营成果和基金净值变动情况。

6.2 形成审计意见的基础

我们按照中国注册会计师审计准则的规定执行了审计工作。审计报告的“注册会计师对财务报表审计的责任”部分进一步阐述了我们在这些准则下的责任。按照中国注册会计师职业道德守则，我们独立于新华鑫动力灵活配置基金，并履行了职业道德方面的其他责任。我们相信，我们获取的审计证据是充分、适当的，为发表审计意见提供了基础。

6.3 其他信息

新华鑫动力灵活配置基金的管理人新华基金管理股份有限公司（以下简称“基金管理人”）管理层对其他信息负责。其他信息包括新华鑫动力灵活配置基金 2019 年年度报告中涵盖的信息，但不包括财务报表和我们的审计报告。

我们对财务报表发表的审计意见不涵盖其他信息，我们也不对其他信息发表任何形式的鉴证结论。

结合我们对财务报表的审计，我们的责任是阅读其他信息，在此过程中，考虑其他信息是否与财务报表或我们在审计过程中了解到的情况存在重大不一致或者似乎存在重大错报。

基于我们已执行的工作，如果我们确定其他信息存在重大错报，我们应当报告该事实。在这方面，我们无任何事项需要报告。

6.4 管理层对财务报表的责任

基金管理人管理层负责按照企业会计准则和中国证监会、中国基金业协会发布的有关规定及允许的基金行业实务操作编制财务报表，使其实现公允反映，并设计、执行和维护必要的内部控制，以使财务报表不存在由于舞弊或错误导致的重大错报。

在编制财务报表时，基金管理人管理层负责评估新华鑫动力灵活配置基金的持续经营能力，披露与持续经营相关的事项（如适用），并运用持续经营假设，除非基金管理人管理层计划清算新华鑫

动力灵活配置基金、终止运营或别无其他现实的选择。

基金管理人治理层负责监督新华鑫动力灵活配置基金的财务报告过程。

6.5 注册会计师的责任

我们的目标是对财务报表整体是否不存在由于舞弊或错误导致的重大错报获取合理保证，并出具包含审计意见的审计报告。合理保证是高水平的保证，但并不能保证按照审计准则执行的审计在某一重大错报存在时总能发现。错报可能由于舞弊或错误所导致，如果合理预期错报单独或汇总起来可能影响财务报表使用者依据财务报表作出的经济决策，则通常认为错报是重大的。

在按照审计准则执行审计的过程中，我们运用了职业判断，并保持了职业怀疑。同时，我们也执行以下工作：

（一）识别和评估由于舞弊或错误导致的财务报表重大错报风险，设计和实施审计程序以应对这些风险，并获取充分、适当的审计证据，作为发表审计意见的基础。由于舞弊可能涉及串通、伪造、故意遗漏、虚假陈述或凌驾于内部控制之上，未能发现由于舞弊导致的重大错报的风险高于未能发现由于错误导致的重大错报的风险。

（二）了解与审计相关的内部控制，以设计恰当的审计程序，但目的并非对内部控制的有效性发表意见。

（三）评价基金管理人管理层选用会计政策的恰当性和作出会计估计及相关披露的合理性。

（四）对基金管理人管理层使用持续经营假设的恰当性得出结论。同时，根据获取的审计证据，就可能导致对新华鑫动力灵活配置基金持续经营能力产生重大疑虑的事项或情况是否存在重大不确定性得出结论。如果我们得出结论认为存在重大不确定性，审计准则要求我们在审计报告中提请报表使用者注意财务报表中的相关披露；如果披露不充分，我们应当发表非无保留意见。我们的结论基于截至审计报告日可获得的信息。然而，未来的事项或情况可能导致新华鑫动力灵活配置基金不能持续经营。

（五）评价财务报表的总体列报、结构和内容，并评价财务报表是否公允反映相关交易和事项。

我们与基金管理人治理层就计划的审计范围、时间安排和重大审计发现等事项进行沟通，包括沟通我们在审计中识别出的值得关注的内部控制缺陷。

瑞华会计师事务所（特殊普通合伙）

中国注册会计师

吕金保 姜明明

北京市东城区永定门西滨河路 8 号院 7 号楼中海地产广场西塔 5-11 层

2020 年 3 月 25 日

§7 年度财务报表

7.1 资产负债表

会计主体：新华鑫动力灵活配置混合型证券投资基金

报告截止日：2019 年 12 月 31 日

单位：人民币元

资产	附注号	本期末 2019 年 12 月 31 日	上年度末 2018 年 12 月 31 日
资产：		-	-
银行存款	7.4.7.1	1,710,351.69	6,433,286.90
结算备付金		139,824.02	230,897.24
存出保证金		27,366.66	57,484.80
交易性金融资产	7.4.7.2	18,114,816.53	4,379,243.00
其中：股票投资		18,114,816.53	4,379,243.00
基金投资		-	-
债券投资		-	-
资产支持证券投资		-	-
贵金属投资		-	-
衍生金融资产	7.4.7.3	-	-
买入返售金融资产	7.4.7.4	-	-
应收证券清算款		115,673.18	6,108,202.30
应收利息	7.4.7.5	532.06	654.85
应收股利		-	-
应收申购款		10,496.83	99.01
递延所得税资产		-	-
其他资产	7.4.7.6	-	-
资产总计		20,119,060.97	17,209,868.10
负债和所有者权益	附注号	本期末 2019 年 12 月 31 日	上年度末 2018 年 12 月 31 日
负债：		-	-

短期借款		-	-
交易性金融负债		-	-
衍生金融负债		-	-
卖出回购金融资产款		-	-
应付证券清算款		-	-
应付赎回款		298,277.80	-
应付管理人报酬		25,426.59	21,629.10
应付托管费		4,237.77	3,604.86
应付销售服务费		460.23	322.62
应付交易费用	7.4.7.7	425,297.75	277,706.27
应交税费		-	-
应付利息		-	-
应付利润		-	-
递延所得税负债		-	-
其他负债	7.4.7.8	80,006.81	460,000.38
负债合计		833,706.95	763,263.23
所有者权益：		-	-
实收基金	7.4.7.9	18,382,423.04	23,764,828.62
未分配利润	7.4.7.10	902,930.98	-7,318,223.75
所有者权益合计		19,285,354.02	16,446,604.87
负债和所有者权益总计		20,119,060.97	17,209,868.10

注：报告截止日 2019 年 12 月 31 日，基金份额净值(A 类)1.050 元，基金份额总额（A 类）13,307,329.73 份；基金份额净值(C 类)1.046 元，基金份额总额（C 类）5,075,093.31 份。

7.2 利润表

会计主体：新华鑫动力灵活配置混合型证券投资基金

本报告期：2019 年 1 月 1 日至 2019 年 12 月 31 日

单位：人民币元

项目	附注号	本期	上年度可比期间
		2019 年 1 月 1 日至	2018 年 1 月 1 日至

		2019 年 12 月 31 日	2018 年 12 月 31 日
一、收入		9,144,668.56	-5,797,176.50
1.利息收入		32,536.18	67,337.36
其中：存款利息收入	7.4.7.11	31,076.49	57,970.36
债券利息收入		-	-
资产支持证券利息收入		-	-
买入返售金融资产收入		1,459.69	9,367.00
其他利息收入		-	-
2.投资收益（损失以“-”填列）		8,239,314.51	-5,726,500.77
其中：股票投资收益	7.4.7.12	8,035,587.70	-5,897,552.93
基金投资收益	7.4.7.13	-	-
债券投资收益	7.4.7.14	-	-
资产支持证券投资收益		-	-
贵金属投资收益		-	-
衍生工具收益		-	-
股利收益	7.4.7.15	203,726.81	171,052.16
3.公允价值变动收益（损失以“-”号填列）	7.4.7.16	864,138.16	-141,176.62
4.汇兑收益（损失以“-”号填列）		-	-
5.其他收入（损失以“-”号填列）	7.4.7.17	8,679.71	3,163.53
减：二、费用		1,145,924.87	1,683,450.67
1. 管理人报酬		293,463.79	321,726.51
2. 托管费		48,910.64	53,621.14
3. 销售服务费		4,560.53	4,606.68
4. 交易费用	7.4.7.18	694,681.57	818,755.13
5. 利息支出		-	-
其中：卖出回购金融资产支出		-	-
6. 税金及附加		-	-
7. 其他费用	7.4.7.19	104,308.34	484,741.21
三、利润总额（亏损总额以“-”号填		7,998,743.69	-7,480,627.17

列)			
减：所得税费用		-	-
四、净利润（净亏损以“-”号填列）		7,998,743.69	-7,480,627.17

7.3 所有者权益（基金净值）变动表

会计主体：新华鑫动力灵活配置混合型证券投资基金

本报告期：2019 年 1 月 1 日至 2019 年 12 月 31 日

单位：人民币元

项目	本期		
	2019 年 1 月 1 日至 2019 年 12 月 31 日		
	实收基金	未分配利润	所有者权益合计
一、期初所有者权益（基金净值）	23,764,828.62	-7,318,223.75	16,446,604.87
二、本期经营活动产生的基金净值变动数（本期利润）	-	7,998,743.69	7,998,743.69
三、本期基金份额交易产生的基金净值变动数（净值减少以“-”号填列）	-5,382,405.58	222,411.04	-5,159,994.54
其中：1.基金申购款	4,440,721.11	-118,465.30	4,322,255.81
2.基金赎回款	-9,823,126.69	340,876.34	-9,482,250.35
四、本期向基金份额持有人分配利润产生的基金净值变动（净值减少以“-”号填列）	-	-	-
五、期末所有者权益（基金净值）	18,382,423.04	902,930.98	19,285,354.02
项目	上年度可比期间		
	2018 年 1 月 1 日至 2018 年 12 月 31 日		

	实收基金	未分配利润	所有者权益合计
一、期初所有者权益（基金净值）	30,065,824.88	105,797.32	30,171,622.20
二、本期经营活动产生的基金净值变动数（本期利润）	-	-7,480,627.17	-7,480,627.17
三、本期基金份额交易产生的基金净值变动数（净值减少以“-”号填列）	-6,300,996.26	56,606.10	-6,244,390.16
其中：1.基金申购款	1,211,171.34	-98,946.70	1,112,224.64
2.基金赎回款	-7,512,167.60	155,552.80	-7,356,614.80
四、本期向基金份额持有人分配利润产生的基金净值变动（净值减少以“-”号填列）	-	-	-
五、期末所有者权益（基金净值）	23,764,828.62	-7,318,223.75	16,446,604.87

报表附注为财务报表的组成部分。

本报告页码（序号）从 7.1 至 7.4，财务报表由下列负责人签署：

基金管理人负责人：张宗友，主管会计工作负责人：刘全胜，会计机构负责人：徐端骞

7.4 报表附注

7.4.1 基金基本情况

新华鑫动力灵活配置混合型证券投资基金(以下简称“本基金”)系经中国证券监督管理委员会(以下简称“中国证监会”)证监许可[2015]2104号文核准,由新华基金管理股份有限公司作为发起人,于2016年5月3日至2016年6月3日向社会公开募集,设立募集期间募集及利息结转的基金份额共计619,212,900.64份,有效认购户数为6474户,并经瑞华会计师事务所(特殊普通合伙)瑞华验字[2016]01360032号验资报告予以验证。2016年6月8日办理基金备案手续,基金合同正式生效。

本基金为契约型开放式证券投资基金,存续期不限定,本基金管理人为新华基金管理股份有限公司,

基金托管人为中国农业银行股份有限公司。

根据《新华鑫动力灵活配置混合型证券投资基金招募说明书》及《新华鑫动力灵活配置混合型证券投资基金基金合同》的有关规定，本基金的投资范围为具有良好流动性的金融工具，包括国内依法发行上市的股票（包括中小板、创业板及其他中国证监会核准上市的股票）、权证、债券资产（国债、金融债、企业债、公司债、中小企业私募债券、次级债、可转换债券、可交换债券、分离交易可转债、央行票据、中期票据、短期融资券等）、资产支持证券、债券回购、银行存款等、现金及到期日在一年以内的政府债券，以及法律法规或中国证监会允许基金投资的其他金融工具（但须符合中国证监会相关规定）。如法律法规或监管机构以后允许基金投资其他品种，基金管理人在履行适当程序后，可以将其纳入投资范围。基金的投资组合比例为：股票投资占基金资产的比例为 0-95%，中小企业私募债占基金资产净值的比例不高于 20%，权证投资占基金资产净值的比例为 0-3%，现金或者到期日在一年以内的政府债券不低于基金资产净值的 5%。本基金业绩比较基准：沪深 300 指数收益率*60%+中国债券总指数收益率*40%。

本财务报表由本基金的基金管理人新华基金管理股份有限公司于 2020 年 3 月 25 日批准报出。

7.4.2 会计报表的编制基础

本基金财务报表以持续经营假设为基础编制，根据实际发生的交易和事项，按照财政部发布的《企业会计准则——基本准则》（财政部令第 33 号发布、财政部令第 76 号修订）、于 2006 年 2 月 15 日及其后颁布和修订的 41 项具体会计准则、企业会计准则应用指南、企业会计准则解释及其他相关规定（以下合称“企业会计准则”）、中国证券投资基金业协会于 2012 年 11 月 16 日颁布的《证券投资基金会计核算业务指引》、《新华鑫动力灵活配置混合型证券投资基金基金合同》和在财务报表附注四所列示的中国证监会发布的有关规定及允许的基金行业实务操作编制。

7.4.3 遵循企业会计准则及其他有关规定的声明

本基金 2019 年度财务报表符合企业会计准则的要求，真实、完整地反映了本基金 2019 年 12 月 31 日的财务状况以及 2019 年度的经营成果和基金净值变动情况等有关信息。

7.4.4 重要会计政策和会计估计

7.4.4.1 会计年度

本基金会计年度为公历 1 月 1 日起至 12 月 31 日止。

7.4.4.2 记账本位币

本基金以人民币为记账本位币。

7.4.4.3 金融资产和金融负债的分类

(1) 金融资产的分类

金融资产于初始确认时分类为：以公允价值计量且其变动计入当期损益的金融资产、贷款和应收款项、可供出售金融资产及持有至到期投资。金融资产的分类取决于本基金对金融资产的持有意图和持有能力。

本基金目前以交易目的持有的股票投资、债券投资和衍生工具（主要为权证投资）分类为以公允价值计量且其变动计入当期损益的金融资产。除衍生工具所产生的金融资产在资产负债表中以衍生金融资产列示外，其他以公允价值计量且其公允价值变动计入损益的金融资产在资产负债表中以交易性金融资产列示。

本基金持有的其他金融资产分类为应收款项，包括银行存款、买入返售金融资产和其他各类应收款项等。

本基金目前暂无金融资产分类为可供出售金融资产及持有至到期投资。

(2) 金融负债的分类

金融负债于初始确认时分类为：以公允价值计量且其变动计入当期损益的金融负债和其他金融负债。

本基金目前暂无金融负债分类为以公允价值计量且其变动计入当期损益的金融负债。

本基金持有的其他金融负债包括卖出回购金融资产款和其他各类应付款项等。

除衍生工具所产生的金融负债外，以公允价值计量且其公允价值变动计入损益的金融负债在资产负债表中以交易性金融负债列示。衍生工具所产生的金融负债在资产负债表中以衍生金融负债列示。

7.4.4.4 金融资产和金融负债的初始确认、后续计量和终止确认

金融资产或金融负债于本基金成为金融工具合同的一方时，于交易日按公允价值在资产负债表内确认。以公允价值计量且其变动计入当期损益的金融资产，取得时发生的相关交易费用计入当期损益；支付的价款中包含已宣告但尚未发放的现金股利或债券起息日或上次除息日至购买日止的利息，单独确认为应收项目。贷款及应收款项和其他金融负债的相关交易费用计入初始确认金额。

以公允价值计量且其变动计入当期损益的金融资产按照公允价值进行后续计量，贷款及应收款项和其他金融负债采用实际利率法，以摊余成本进行后续计量。

金融资产满足下列条件之一的，予以终止确认：(1) 收取该金融资产现金流量的合同权利终止；(2) 该金融资产已转移，且本基金将金融资产所有权上几乎所有的风险和报酬转移给转入方；或者(3) 该金融资产已转移，虽然本基金既没有转移也没有保留金融资产所有权上几乎所有的风险和报酬，但是放弃了对该金融资产控制。金融资产终止确认时，其账面价值与收到的对价的差额，计入当期损益。当金融负债的现时义务全部或部分已经解除时，终止确认该金融负债或义务已解除的部分。终止确认部分的账面价值与支付的对价之间的差额，计入当期损益。

7.4.4.5 金融资产和金融负债的估值原则

公允价值，是指市场参与者在计量日发生的有序交易中，出售一项资产所能收到或者转移一项负债所需支付的价格。本基金以公允价值计量相关资产或负债，假定出售资产或者转移负债的有序交易在相关资产或负债的主要市场进行；不存在主要市场的，本基金假定该交易在相关资产或负债的最有利市场进行。主要市场(或最有利市场)是本基金在计量日能够进入的交易市场。本基金采用市场参与者在对该资产或负债定价时为实现其经济利益最大化所使用的假设。

在财务报表中以公允价值计量或披露的资产和负债，根据对公允价值计量整体而言具有重要意义的最低层次输入值，确定所属的公允价值层次：第一层次输入值，在计量日能够取得的相同资产或负债在活跃市场上未经调整的报价；第二层次输入值，除第一层次输入值外相关资产或负债直接或间接可观察的输入值；第三层次输入值，相关资产或负债的不可观察输入值。

每个资产负债表日，本基金对在财务报表中确认的持续以公允价值计量的资产和负债进行重新评估，以确定是否在公允价值计量层次之间发生转换。

本基金持有的股票投资、债券投资和权证投资等投资按如下原则确定公允价值并进行估值：

(1) 存在活跃市场的金融工具，按照估值日能够取得的相同资产或负债在活跃市场上未经调整的报价作为公允价值；估值日无报价且最近交易日后未发生影响公允价值计量的重大事件的，应采用最近交易日的报价确定公允价值。有充足证据表明估值日或最近交易日的报价不能真实反映公允价值的，应对报价进行调整，确定公允价值。

与上述投资品种相同，但具有不同特征的，应以相同资产或负债的公允价值为基础，并在估值技术中考虑不同特征因素的影响。特征是指对资产出售或使用的限制等，如果该限制是针对资产持有者的，那么在估值技术中不应将该限制作为特征考虑。此外，基金管理人不应考虑因大量持有相关资产或负债所产生的溢价或折价；

(2) 不存在活跃市场的金融工具，应采用在当前情况下适用并且有足够可利用数据和其他信息支持的估值技术确定公允价值。采用估值技术确定公允价值时，应优先使用可观察输入值，只有在

无法取得相关资产或负债可观察输入值或取得不切实可行的情况下，才使用不可观察输入值；

(3) 如有确凿证据表明按上述方法进行估值不能客观反映其公允价值的，基金管理人可根据具体情况与基金托管人商定后，按最能反映公允价值的方法估值；

(4) 如有新增事项，按国家最新规定估值。

7.4.4.6 金融资产和金融负债的抵销

当本基金具有抵销已确认金融资产和金融负债的法定权利，且该种法定权利现在是可执行的，同时本基金计划以净额结算或同时变现该金融资产和清偿该金融负债时，金融资产和金融负债以相互抵销后的金额在资产负债表内列示。除此以外，金融资产和金融负债在资产负债表内分别列示，不予相互抵销。

7.4.4.7 实收基金

实收基金为对外发行基金份额所募集的总金额。申购、赎回、转换及分红再投资等引起的实收基金的变动分别于交易确认日认列。

7.4.4.8 损益平准金

损益平准金包括已实现平准金和未实现平准金。已实现平准金指在申购或赎回基金份额时，申购或赎回款项中包含的按累计未分配的已实现损益占基金净值比例计算的金额。未实现平准金指在申购或赎回基金份额时，申购或赎回款项中包含的按累计未实现利得/(损失)占基金净值比例计算的金额。损益平准金于基金申购确认日或基金赎回确认日认列，并于期末全额转入未分配利润/(累计亏损)。

7.4.4.9 收入/(损失)的确认和计量

(1) 利息收入

存款利息收入按存款的本金与适用利率逐日计提。

债券利息收入在持有债券期内，按债券的票面价值和票面利率计算的利息扣除适用情况下由债券发行企业代扣代缴的个人所得税后的净额，逐日确认债券利息收入。贴息债视同到期一次性还本付息的附息债，根据其发行价、到期价和发行期限推算内含票面利率后，逐日确认债券利息收入。

买入返售金融资产收入按买入返售金融资产的摊余成本在返售期内以实际利率法逐日计提，若合同利率与实际利率差异较小，则采用合同利率计算确定利息收入。

(2) 投资收益

股票投资收益为卖出股票交易日的成交总额扣除应结转的股票投资成本的差额确认。债券投资收益于交易日按卖出债券交易日的成交总额扣除应结转的债券投资成本与应收利息（若有）后的差额确认。衍生工具投资收益为交易日的成交总额扣除应结转的衍生工具投资成本后的差额确认。股利收入于除息日按上市公司宣告的分红派息比例计算的金额扣除由上市公司代扣代缴的个人所得税后的净额确认。

（3）公允价值变动损益

公允价值变动损益系本基金持有的采用公允价值模式计量的交易性金融资产、交易性金融负债等公允价值变动形成的应计入当期损益的利得或损失，并于相关金融资产或金融负债卖出或到期时转出计入投资收益。

（4）其他收入

其他收入在主要风险和报酬已经转移给对方，经济利益很可能流入且金额可以可靠计量时确认。

7.4.4.10 费用的确认和计量

- 1、本基金的管理人报酬按前一日基金资产净值 1.5%的年费率逐日计提。
- 2、本基金的托管费按前一日基金资产净值 0.25%的年费率逐日计提。
- 3、本基金销售服务费按前一日 C 类基金资产净值的 0.10%年费率逐日计提。
- 4、卖出回购金融资产支出，按卖出回购金融资产的摊余成本及实际利率（当实际利率与合同利率差异较小时，也可以用合同利率）在回购期内逐日计提。
- 5、其他费用系根据有关法规及相应协议规定，按实际支出金额，列入当期基金费用。如果影响基金份额净值小数点后第三位的，则采用待摊或预提的方法。

7.4.4.11 基金的收益分配政策

（1）由于本基金 A 类基金份额不收取销售服务费，而 C 类基金份额收取销售服务费，各基金份额类别对应的可供分配利润将有所不同。本基金同一类别的每份基金份额享有同等分配权；

（2）在符合有关基金分红条件的前提下，本基金每年收益分配次数最多为 12 次，每次收益分配比例不得低于该次可供分配利润的 20%，若《基金合同》生效不满 3 个月可不进行收益分配；

（3）本基金收益分配方式分两种：现金分红与红利再投资，投资者可选择现金红利或将现金红利自动转为基金份额进行再投资；若投资者不选择，本基金默认的收益分配方式是现金分红；

（4）基金收益分配后基金份额净值不能低于面值；即基金收益分配基准日的基金份额净值减去每单位基金份额收益分配金额后不能低于面值。

（5）收益分配时所发生的银行转账或其他手续费用由投资人自行承担。当投资人的现金红利小

于一定金额，不足以支付银行转账或其他手续费用时，基金注册登记机构可将投资人的现金红利按除权后的单位净值自动转为基金份额；

(6) 法律、法规或监管机构另有规定的从其规定。

7.4.4.12 其他重要的会计政策和会计估计

本基金本报告期内未有其他重要的会计政策和会计估计。

7.4.5 会计政策和会计估计变更以及差错更正的说明

7.4.5.1 会计政策变更的说明

本基金报告期内未发生会计政策变更。

7.4.5.2 会计估计变更的说明

本基金报告期内未发生会计估计变更。

7.4.5.3 差错更正的说明

本基金报告期内未发生会计差错更正。

7.4.6 税项

1、印花税

经国务院批准，财政部、国家税务总局决定从 2008 年 9 月 19 日起，调整证券（股票）交易印花税征收方式，将对买卖、继承、赠与所书立的 A 股、B 股股权转让书据按 0.1% 的税率对双方当事人征收证券（股票）交易印花税，调整为单边征税，即对买卖、继承、赠与所书立的 A 股、B 股股权转让书据的出让按 0.1% 的税率征收证券（股票）交易印花税，对受让方不再征税。

2、增值税、企业所得税

根据财政部、国家税务总局财税[2016]36 号《关于全面推开营业税改征增值税试点的通知》、财税[2016]46 号《关于进一步明确全面推开营改增试点金融业有关政策的通知》、财税[2016]70 号《关于金融机构同业往来等增值税政策的补充通知》、财税[2016]140 号《关于明确金融房地产开发教育辅助服务等增值税政策的通知》、财税[2017]2 号《关于资管产品增值税政策有关问题的补充通知》、财税[2017]56 号《关于资管产品增值税有关问题的通知》、财税[2017]90 号《关于租入固定资产进项税额抵扣等增值税政策的通知》：资管产品运营过程中发生的增值税应税行为，以资管产品管理人为增值税纳税人。资管产品管理人运营资管产品过程中发生的增值税应税行为，暂适用简易计税方法，按照 3% 的征收率缴纳增值税。对资管产品在 2018 年 1 月 1 日前运营过程中发生的增值税

应税行为，未缴纳增值税的，不再缴纳；已缴纳增值税的，已纳税额从资管产品管理人以后月份的增值税应纳税额中抵减。

对证券投资基金管理人运用基金买卖股票、债券的转让收入免征增值税，对国债、地方政府债以及金融同业往来利息收入亦免征增值税。资管产品管理人运营资管产品提供的贷款服务，以 2018 年 1 月 1 日起产生的利息及利息性质的收入为销售额。

本基金分别按实际缴纳的增值税额的 7%、3%和 2%缴纳城市维护建设税、教育费附加和地方教育费附加。

根据财政部、国家税务总局财税[2008]1 号文《关于企业所得税若干优惠政策的通知》的规定，对证券投资基金从证券市场中取得的收入，包括买卖股票、债券的差价收入，股权的股息、红利收入，债券的利息收入及其他收入，暂不征收企业所得税。

3、个人所得税

根据财政部、国家税务总局财税[1998]55 号《关于证券投资基金有关税收问题的通知》、财税[2012]85 号《关于实施上市公司股息红利差别化个人所得税政策有关问题的通知》、财税 [2015] 101 号《关于上市公司股息红利差别化个人所得税政策有关问题的通知》的规定：对基金取得的企业债券利息收入，应由发行债券的企业在向基金支付利息时代扣代缴 20%的个人所得税。对基金从上市公司取得的股息红利所得，持股期限在 1 个月以内(含 1 个月)的，其股息红利所得全额计入应纳税所得额；持股期限在 1 个月以上至 1 年(含 1 年)的，暂减按 50%计入应纳税所得额；持股期限超过 1 年的，暂免征收个人所得税。对基金持有的上市公司限售股，解禁后取得的股息、红利收入，按照上述规定计算纳税，持股时间自解禁日起计算；解禁前取得的股息、红利收入继续暂减按 50%计入应纳税所得额。上述所得统一适用 20%的税率计征个人所得税。

7.4.7 重要财务报表项目的说明

7.4.7.1 银行存款

单位：人民币元

项目	本期末 2019 年 12 月 31 日	上年度末 2018 年 12 月 31 日
活期存款	1,710,351.69	6,433,286.90
定期存款	-	-
其中：存款期限 1 个月以内	-	-
存款期限 1-3 个月	-	-

存款期限 3 个月以上	-	-
其他存款	-	-
合计	1,710,351.69	6,433,286.90

7.4.7.2 交易性金融资产

单位：人民币元

项目		本期末 2019 年 12 月 31 日		
		成本	公允价值	公允价值变动
股票		17,367,266.96	18,114,816.53	747,549.57
贵金属投资-金交所黄金合约		-	-	-
债券	交易所市场	-	-	-
	银行间市场	-	-	-
	合计	-	-	-
资产支持证券		-	-	-
基金		-	-	-
其他		-	-	-
合计		17,367,266.96	18,114,816.53	747,549.57
项目		上年度末 2018 年 12 月 31 日		
		成本	公允价值	公允价值变动
股票		4,495,831.59	4,379,243.00	-116,588.59
贵金属投资-金交所黄金合约		-	-	-
债券	交易所市场	-	-	-
	银行间市场	-	-	-
	合计	-	-	-
资产支持证券		-	-	-

基金	-	-	-
其他	-	-	-
合计	4,495,831.59	4,379,243.00	-116,588.59

7.4.7.3 衍生金融资产/负债

本报告期末及上年度末，本基金未持有衍生金融资产/负债。

7.4.7.4 买入返售金融资产

7.4.7.4.1 各项买入返售金融资产期末余额

本基金本报告期末未持有买入返售金融资产。

7.4.7.4.2 期末买断式逆回购交易中取得的债券

本报告期末及上年度末，未持有买断式逆回购交易中取得的债券。

7.4.7.5 应收利息

单位：人民币元

项目	本期末 2019 年 12 月 31 日	上年度末 2018 年 12 月 31 日
应收活期存款利息	456.76	1,984.74
应收定期存款利息	-	-
应收其他存款利息	-	-
应收结算备付金利息	75.30	129.80
应收债券利息	-	-
应收资产支持证券利息	-	-
应收买入返售证券利息	-	-1,459.69
应收申购款利息	-	-
应收黄金合约拆借孳息	-	-
其他	-	-
合计	532.06	654.85

注：应收结算备付金利息包含结算保证金利息。

7.4.7.6 应付交易费用

单位：人民币元

项目	本期末 2019 年 12 月 31 日	上年度末 2018 年 12 月 31 日
交易所市场应付交易费用	425,297.75	277,706.27
银行间市场应付交易费用	-	-
合计	425,297.75	277,706.27

7.4.7.7 其他负债

单位：人民币元

项目	本期末 2019 年 12 月 31 日	上年度末 2018 年 12 月 31 日
应付券商交易单元保证金	-	-
应付赎回费	6.81	-
其他应付款	-	-
预提费用	80,000.00	460,000.38
合计	80,006.81	460,000.38

7.4.7.8 实收基金

新华鑫动力灵活配置混合 A

金额单位：人民币元

项目	本期 2019年1月1日至2019年12月31日	
	基金份额	账面金额
上年度末	18,409,861.80	18,409,861.80
本期申购	2,373,474.02	2,373,474.02
本期赎回（以“-”号填列）	-7,476,006.09	-7,476,006.09
本期末	13,307,329.73	13,307,329.73

新华鑫动力灵活配置混合 C

金额单位：人民币元

项目	本期
----	----

	2019年1月1日至2019年12月31日	
	基金份额	账面金额
上年度末	5,354,966.82	5,354,966.82
本期申购	2,067,247.09	2,067,247.09
本期赎回（以“-”号填列）	-2,347,120.60	-2,347,120.60
本期末	5,075,093.31	5,075,093.31

7.4.7.9 未分配利润

新华鑫动力灵活配置混合 A

单位：人民币元

项目	已实现部分	未实现部分	未分配利润合计
上年度末	-5,020,552.54	-639,257.13	-5,659,809.67
本期利润	5,474,541.42	670,421.82	6,144,963.24
本期基金份额交易产生的变动数	243,491.58	-59,199.46	184,292.12
其中：基金申购款	-82,412.96	23,965.32	-58,447.64
基金赎回款	325,904.54	-83,164.78	242,739.76
本期已分配利润	-	-	-
本期末	697,480.46	-28,034.77	669,445.69

新华鑫动力灵活配置混合 C

单位：人民币元

项目	已实现部分	未实现部分	未分配利润合计
上年度末	-1,472,889.64	-185,524.44	-1,658,414.08
本期利润	1,660,064.11	193,716.34	1,853,780.45
本期基金份额交易产生的变动数	57,142.09	-19,023.17	38,118.92
其中：基金申购款	-70,101.27	10,083.61	-60,017.66
基金赎回款	127,243.36	-29,106.78	98,136.58
本期已分配利润	-	-	-
本期末	244,316.56	-10,831.27	233,485.29

7.4.7.10 存款利息收入

单位：人民币元

项目	本期	上年度可比期间
	2019年1月1日至2019年12月31日	2018年1月1日至2018年12月31日
活期存款利息收入	27,039.71	52,317.34
定期存款利息收入	-	-
其他存款利息收入	-	-
结算备付金利息收入	4,036.78	5,653.02
其他	-	-
合计	31,076.49	57,970.36

注：结算备付金利息收入包含结算保证金利息。

7.4.7.11 股票投资收益

单位：人民币元

项目	本期	上年度可比期间
	2019年1月1日至2019年12月31日	2018年1月1日至2018年12月31日
卖出股票成交总额	249,098,560.37	294,855,208.96
减：卖出股票成本总额	241,062,972.67	300,752,761.89
买卖股票差价收入	8,035,587.70	-5,897,552.93

7.4.7.12 基金投资收益

本基金本报告期未进行基金投资。

7.4.7.13 债券投资收益

7.4.7.13.1 债券投资收益项目构成

本基金本报告期未进行债券投资。

7.4.7.13.2 债券投资收益——买卖债券差价收入

单位：人民币元

项目	本期	上年度可比期间
	2019年1月1日至2019年12月	2018年1月1日至2018年12月

	31日	31日
卖出债券（债转股及债券到期兑付）成交总额	0.00	0.00
减：卖出债券（债转股及债券到期兑付）成本总额	-	-
减：应收利息总额	-	-
买卖债券差价收入	-	-

注：本基金本报告期末进行债券投资。

7.4.7.13.3 债券投资收益——赎回差价收入

本基金本报告期末进行债券投资。

7.4.7.13.4 债券投资收益——申购差价收入

本基金本报告期末进行债券投资。

7.4.7.13.5 资产支持证券投资收益

本基金本报告期末进行资产支持证券投资。

7.4.7.14 贵金属投资收益

7.4.7.14.1 贵金属投资收益项目构成

本基金本报告期末进行贵金属投资。

7.4.7.14.2 贵金属投资收益——买卖贵金属差价收入

本基金本报告期末进行贵金属投资。

7.4.7.14.3 贵金属投资收益——赎回差价收入

本基金本报告期末进行贵金属投资。

7.4.7.14.4 贵金属投资收益——申购差价收入

本基金本报告期末进行贵金属投资。

7.4.7.15 衍生工具收益

7.4.7.15.1 衍生工具收益——买卖权证差价收入

本基金本报告期末进行衍生工具收益。

7.4.7.15.2 衍生工具收益——其他投资收益

本基金本报告期末进行衍生工具收益。

7.4.7.16 股利收益

单位：人民币元

项目	本期	上年度可比期间
	2019年1月1日至2019年12月31日	2018年1月1日至2018年12月31日
股票投资产生的股利收益	203,726.81	171,052.16
基金投资产生的股利收益	-	-
合计	203,726.81	171,052.16

7.4.7.17 公允价值变动收益

单位：人民币元

项目名称	本期	上年度可比期间
	2019年1月1日至2019年12月31日	2018年1月1日至2018年12月31日
1.交易性金融资产	864,138.16	-141,176.62
——股票投资	864,138.16	-141,176.62
——债券投资	-	-
——资产支持证券投资	-	-
——基金投资	-	-
——贵金属投资	-	-
——其他	-	-
2.衍生工具	-	-
——权证投资	-	-
3.其他	-	-
减：应税金融商品公允价值变动产生的预估增值税	-	-
合计	864,138.16	-141,176.62

7.4.7.18 其他收入

单位：人民币元

项目	本期	上年度可比期间
	2019年1月1日至2019年12月31日	2018年1月1日至2018年12月31日
基金赎回费收入	8,679.71	1,197.89
赎回费收入	-	-

转换费收入	-	1,965.64
合计	8,679.71	3,163.53

7.4.7.19 交易费用

单位：人民币元

项目	本期	上年度可比期间
	2019年1月1日至2019年12月31日	2018年1月1日至2018年12月31日
交易所市场交易费用	694,681.57	818,755.13
银行间市场交易费用	-	-
交易基金产生的费用	-	-
其中：申购费	-	-
赎回费	-	-
合计	694,681.57	818,755.13

7.4.7.20 其他费用

单位：人民币元

项目	本期	上年度可比期间
	2019年1月1日至2019年12月31日	2018年1月1日至2018年12月31日
审计费用	80,000.00	80,000.00
信息披露费	-0.38	380,000.00
债券账户维护费	18,000.00	18,000.00
汇划手续费	6,308.72	6,741.21
其他	-	-
合计	104,308.34	484,741.21

7.4.8 或有事项、资产负债表日后事项的说明

7.4.8.1 或有事项

截至 2019 年 12 月 31 日，本基金未发生需要披露的或有事项。

7.4.8.2 资产负债表日后事项

截至财务报告签发日，本基金未发生需要披露的资产负债表日后事项。

7.4.9 关联方关系

关联方名称	与本基金的关系
新华基金管理股份有限公司	基金管理人、基金发起人
中国农业银行股份有限公司	基金托管人
新华信托股份有限公司	基金管理人股东
恒泰证券股份有限公司	基金管理人股东
杭州永原网络科技有限公司	基金管理人股东
中央汇金投资有限责任公司	基金托管人股东
恒泰长财证券有限责任公司	基金管理人股东的全资子公司
北京新华富时资产管理有限公司	基金管理人的控股子公司

7.4.10 本报告期及上年度可比期间的关联方交易

7.4.10.1 通过关联方交易单元进行的交易

7.4.10.1.1 股票交易

金额单位：人民币元

关联方名称	本期 2019年1月1日至2019年12月31日		上年度可比期间 2018年1月1日至2018年12月31日	
	成交金额	占当期股票成交总额的比例	成交金额	占当期股票成交总额的比例
恒泰证券	34,869,708.82	6.93%	46,232,473.09	8.02%

7.4.10.1.2 权证交易

本基金均无通过关联方交易单元进行权证交易。

7.4.10.1.3 债券交易

本基金均无通过关联方交易单元进行债券交易。

7.4.10.1.4 债券回购交易

金额单位：人民币元

关联方名称	本期 2019年1月1日至2019年12月31日		上年度可比期间 2018年1月1日至2018年12月31日	
	成交金额	占当期债券回购成	成交金额	占当期债券回购成

		交总额的 比例		交总额的 比例
恒泰证券	-	-	-	-

注：本基金本报告期末未持有债券回购交易。

7.4.10.1.5 应支付关联方的佣金

金额单位：人民币元

关联方名称	本期 2019年1月1日至2019年12月31日			
	当期 佣金	占当期佣金 总量的比例	期末应付佣金余额	占期末应付佣 金总额的比例
恒泰证券	27,051.88	6.75%	2,313.45	0.54%
关联方名称	上年度可比期间 2018年1月1日至2018年12月31日			
	当期 佣金	占当期佣金 总量的比例	期末应付佣金余额	占期末应付佣 金总额的比例
恒泰证券	40,799.97	8.63%	7,454.47	2.68%

7.4.10.2 关联方报酬

7.4.10.2.1 基金管理费

单位：人民币元

项目	本期 2019年1月1日至2019年12 月31日	上年度可比期间 2018年1月1日至2018年12 月31日
	当期发生的基金应支付的管理费	293,463.79
其中：支付销售机构的客户维护费	145,021.44	159,825.59

注：1、基金管理人报酬按前一日基金资产净值 1.5%的年费率逐日计提确认。计算公式为：每日基金管理费 = 前一日基金资产净值 × (1.5% ÷ 当年天数)

2、本报告期列示的支付销售机构的客户维护费为本期计提金额。

7.4.10.2.2 基金托管费

单位：人民币元

项目	本期	上年度可比期间
	2019年1月1日至2019年12月31日	2018年1月1日至2018年12月31日
当期发生的基金应支付的托管费	48,910.64	53,621.14

注：基金托管费按前一日的基金资产净值 0.25%的年费率逐日计提确认。

其计算公式为：日托管人报酬=前一日基金资产净值×0.25%/当年天数。

7.4.10.2.3 销售服务费

单位：人民币元

获得销售服务费的各关联方名称	本期 2019年1月1日至2019年12月31日		
	当期发生的基金应支付的销售服务费		
	新华鑫动力灵活配置混合 A	新华鑫动力灵活配置混合 C	合计
新华基金管理股份有限公司	-	56.16	56.16
中国农业银行股份有限公司	-	4,313.83	4,313.83
合计	-	4,369.99	4,369.99
获得销售服务费的各关联方名称	上年度可比期间 2018年1月1日至2018年12月31日		
	当期发生的基金应支付的销售服务费		
	新华鑫动力灵活配置混合 A	新华鑫动力灵活配置混合 C	合计
合计	-	-	-

注：基金销售服务费按前一日 C 类基金份额的基金资产净值 0.10%的年费率逐日计提确认。

其计算公式为：日销售服务费=前一日 C 类基金份额的基金资产净值×0.10%/当年天数。

7.4.10.3 与关联方进行银行间同业市场的债券(含回购)交易

本报告期末与关联方进行银行间市场交易。

7.4.10.4 各关联方投资本基金的情况

7.4.10.4.1 报告期内基金管理人运用自有资金投资本基金的情况

报告期内基金管理人未发生运用自有资金投资本基金的情况。

7.4.10.4.2 报告期末除基金管理人之外的其他关联方投资本基金的情况

报告期末除基金管理人之外的其他关联方未投资本基金。

7.4.10.5 由关联方保管的银行存款余额及当期产生的利息收入

单位：人民币元

关联方名称	本期		上年度可比期间	
	2019年1月1日至2019年12月31日		2018年1月1日至2018年12月31日	
	期末余额	当期利息收入	期末余额	当期利息收入
中国农业银行	1,710,351.69	27,039.71	6,433,286.90	52,317.34

注：注：本基金的银行存款由基金托管人中国农业银行股份有限公司保管，按银行同业利率计息。

7.4.10.6 本基金在承销期内参与关联方承销证券的情况

本基金在本报告期内未参与关联方承销证券。

7.4.10.7 其他关联交易事项的说明**7.4.10.7.1 其他关联交易事项的说明**

本基金本报告期内无其他关联交易事项。

7.4.11 利润分配情况

本基金本报告期无收益分配事项。

7.4.12 期末（2019年12月31日）本基金持有的流通受限证券**7.4.12.1 因认购新发/增发证券而于期末持有的流通受限证券**

截至报告期末本基金未持有流通受限证券。

7.4.12.2 期末持有的暂时停牌等流通受限股票

截至报告期末本基金未持有暂时停牌等流通受限股票。

7.4.12.3 期末债券正回购交易中作为抵押的债券**7.4.12.3.1 银行间市场债券正回购**

本基金本报告期末未持有银行间市场债券正回购。

7.4.12.3.2 交易所市场债券正回购

本基金本报告期末未持有交易所市场债券正回购。

7.4.13 金融工具风险及管理

7.4.13.1 风险管理政策和组织架构

本基金在日常经营活动中涉及的财务风险主要包括信用风险、流动性风险及市场风险。本基金管理人制定了政策和程序来识别及分析这些风险，并设定适当的风险限额及内部控制流程，通过可靠的管理及信息系统持续监控上述各类风险。

本基金管理人建立了以风险控制委员会为核心的、由督察长、风险管理委员会、监察稽核部、相关职能部门和业务部门构成的四级风险管理架构体系。

7.4.13.2 信用风险

信用风险是指基金在交易过程中因交易对手未履行合约责任，或者基金所投资证券之发行人出现违约、拒绝支付到期本息，导致基金资产损失和收益变化的风险。本基金管理人通过严格的备选库制度和分散化投资方式防范信用风险。本基金在交易所进行的交易均与中国证券登记结算有限责任公司完成证券交收和款项清算，因此违约风险发生的可能性很小；在银行间同业市场进行的交易通过交易对手库管理控制相应的信用风险。

7.4.13.2.1 按短期信用评级列示的债券投资

本报告期末及上年度末，本基金未持有按短期信用评级的债券投资。

7.4.13.2.2 按长期信用评级列示的债券投资

本报告期末及上年度末，本基金未持有按长期信用评级的债券投资。

7.4.13.3 流动性风险

流动性风险是指基金所持金融工具变现的难易程度。本基金的流动性风险一方面来自于基金份额持有人可随时要求赎回其持有的基金份额，另一方面来自于投资品种所处的交易市场不活跃而带来的变现困难。本基金采用分散投资、控制流通受限证券比例等方式防范流动性风险。本基金所持大部分证券在证券交易所上市，其余亦可在银行间同业市场交易。

除卖出回购金融资产款余额(计息但该利息金额不重大)以外，本基金承担的其他金融负债的合同约定到期日均为一年以内且不计息，因此账面余额约为未折现的合约到期现金流量。

7.4.13.3.1 报告期内本基金组合资产的流动性风险分析

本基金的基金管理人在基金运作过程中按照《公开募集证券投资基金运作管理办法》、《公开募集开放式证券投资基金流动性风险管理规定》等法规的要求对本基金组合资产的流动性风险进行

管理，通过独立的风险管理部门对本基金组合的流动性指标进行持续的监测和分析。本报告期内，本基金资产的投资比例符合基金流动性风险管理的相关规定，流动性风险较低。

7.4.13.4 市场风险

市场风险是指基金所持金融工具的公允价值或未来现金流量因所处市场各类价格因素的变动而发生波动的风险，包括利率风险、外汇风险和其他价格风险。

7.4.13.4.1 利率风险

利率风险是指基金的财务状况和现金流量受市场利率变动而发生波动的风险。本基金持有的大部分金融资产和金融负债不计息，因此本基金的收入及经营活动的现金流量在很大程度上独立于市场利率变化。

7.4.13.4.1.1 利率风险敞口

单位：人民币元

本期末 2019年12月31日	1年以内	1-5年	5年以上	不计息	合计
资产					
银行存款	1,710,351.69	-	-	-	1,710,351.69
结算备付金	139,824.02	-	-	-	139,824.02
存出保证金	27,366.66	-	-	-	27,366.66
交易性金融资产	-	-	-	18,114,816.53	18,114,816.53
衍生金融资产	-	-	-	-	-
买入返售金融资产	-	-	-	-	-
应收证券清算款	-	-	-	115,673.18	115,673.18
应收利息	-	-	-	532.06	532.06
应收股利	-	-	-	-	-
应收申购款	-	-	-	10,496.83	10,496.83
递延所得税资产	-	-	-	-	-
其他资产	-	-	-	-	-
资产总计	1,877,542.37	-	-	18,241,518.60	20,119,060.97
负债					
短期借款	-	-	-	-	-
交易性金融负债	-	-	-	-	-
衍生金融负债	-	-	-	-	-

卖出回购金融资产款	-	-	-	-	-
应付证券清算款	-	-	-	-	-
应付赎回款	-	-	-	298,277.80	298,277.80
应付管理人报酬	-	-	-	25,426.59	25,426.59
应付托管费	-	-	-	4,237.77	4,237.77
应付销售服务费	-	-	-	460.23	460.23
应付交易费用	-	-	-	425,297.75	425,297.75
应交税费	-	-	-	-	-
应付利息	-	-	-	-	-
应付利润	-	-	-	-	-
递延所得税负债	-	-	-	-	-
其他负债	-	-	-	80,006.81	80,006.81
负债总计	-	-	-	833,706.95	833,706.95
利率敏感度缺口	1,877,542.37	-	-	17,407,811.65	19,285,354.02
上年度末					
2018 年 12 月 31 日	1 年以内	1-5 年	5 年以上	不计息	合计
资产					
银行存款	6,433,286.90	-	-	-	6,433,286.90
结算备付金	230,897.24	-	-	-	230,897.24
存出保证金	57,484.80	-	-	-	57,484.80
交易性金融资产	-	-	-	4,379,243.00	4,379,243.00
衍生金融资产	-	-	-	-	-
买入返售金融资产	-	-	-	-	-
应收证券清算款	-	-	-	6,108,202.30	6,108,202.30
应收利息	-	-	-	654.85	654.85
应收股利	-	-	-	-	-
应收申购款	-	-	-	99.01	99.01
递延所得税资产	-	-	-	-	-
其他资产	-	-	-	-	-
资产总计	6,721,668.94	-	-	10,488,199.16	17,209,868.10
负债					
短期借款	-	-	-	-	-
交易性金融负债	-	-	-	-	-
衍生金融负债	-	-	-	-	-
卖出回购金融资产款	-	-	-	-	-
应付证券清算款	-	-	-	-	-

应付赎回款	-	-	-	-	-
应付管理人报酬	-	-	-	21,629.10	21,629.10
应付托管费	-	-	-	3,604.86	3,604.86
应付销售服务费	-	-	-	322.62	322.62
应付交易费用	-	-	-	277,706.27	277,706.27
应交税费	-	-	-	-	-
应付利息	-	-	-	-	-
应付利润	-	-	-	-	-
递延所得税负债	-	-	-	-	-
其他负债	-	-	-	460,000.38	460,000.38
负债总计	-	-	-	763,263.23	763,263.23
利率敏感度缺口	6,721,668.94	-	-	9,724,935.93	16,446,604.87

注：表中所示为本基金资产及负债的账面价值，并按照合约规定的利率重新定价日或到期日孰早者予以分类。

7.4.13.4.1.2 利率风险的敏感性分析

本报告期末及上年度末，本基金无债券投资，因此市场利率的变动对于本基金资产净值无重大影响。

7.4.13.4.2 外汇风险

本基金的所有资产与负债均以人民币计价，因此无重大外汇风险。

7.4.13.4.3 其他价格风险

在其他价格风险分析中，本基金管理人主要分析市场价格风险的影响。市场价格风险是指基金所持金融工具的公允价值或未来现金流量因除市场利率和外汇汇率以外的市场价格因素变动而发生波动的风险。本基金主要投资于证券交易所上市或银行间同业市场交易的股票和债券，所面临的最大市场价格风险由所持有的金融工具的公允价值决定。本基金通过投资组合的分散化降低市场价格风险，并且本基金管理人每日对本基金所持有的证券价格实施监控。

7.4.13.4.3.1 其他价格风险敞口

金额单位：人民币元

项目	本期末		上年度末	
	2019年12月31日		2018年12月31日	
	公允价值	占基金	公允价值	占基金

		资产净 值比例 (%)		资产净 值比例 (%)
交易性金融资产—股票投资	18,114,816.53	93.93	4,379,243.00	26.63
交易性金融资产—基金投资	-	-	-	-
交易性金融资产—贵金属投资	-	-	-	-
衍生金融资产—权证投资	-	-	-	-
合计	18,114,816.53	93.93	4,379,243.00	26.63

7.4.13.4.3.2 其他价格风险的敏感性分析

假设	其他市场变量不变,沪深 300 指数上升或下降 1%		
分析	相关风险变量的变动	对资产负债表日基金资产净值的 影响金额 (单位: 人民币元)	
		本期末 2019 年 12 月 31 日	上年度末 2018 年 12 月 31 日
	沪深 300 指数上升 1%	增加约 194,407.71	增加约 44,748.94
	沪深 300 指数下降 1%	减少约 194,407.71	减少约 44,748.94

§8 投资组合报告

8.1 期末基金资产组合情况

金额单位: 人民币元

序号	项目	金额	占基金总资产的比例 (%)
1	权益投资	18,114,816.53	90.04
	其中: 股票	18,114,816.53	90.04
2	基金投资	-	-
3	固定收益投资	-	-
	其中: 债券	-	-
	资产支持证券	-	-
4	贵金属投资	-	-
5	金融衍生品投资	-	-
6	买入返售金融资产	-	-
	其中: 买断式回购的买入返 售金融资产	-	-

7	银行存款和结算备付金合计	1,850,175.71	9.20
8	其他各项资产	154,068.73	0.77
9	合计	20,119,060.97	100.00

8.2 期末按行业分类的股票投资组合

8.2.1 报告期末按行业分类的境内股票投资组合

金额单位：人民币元

代码	行业类别	公允价值	占基金资产净值比例（%）
A	农、林、牧、渔业	621,530.00	3.22
B	采矿业	-	-
C	制造业	11,723,136.53	60.79
D	电力、热力、燃气及水生产和供应业	-	-
E	建筑业	468,000.00	2.43
F	批发和零售业	-	-
G	交通运输、仓储和邮政业	-	-
H	住宿和餐饮业	-	-
I	信息传输、软件和信息技术服务业	1,550,050.00	8.04
J	金融业	2,001,900.00	10.38
K	房地产业	1,287,200.00	6.67
L	租赁和商务服务业	-	-
M	科学研究和技术服务业	-	-
N	水利、环境和公共设施管理业	-	-
O	居民服务、修理和其他服务业	-	-
P	教育	-	-
Q	卫生和社会工作	-	-
R	文化、体育和娱乐业	463,000.00	2.40
S	综合	-	-

	合计	18,114,816.53	93.93
--	----	---------------	-------

8.2.2 报告期末按行业分类的港股通投资股票投资组合

本基金本报告期末未持有沪港通投资股票。

8.3 期末按公允价值占基金资产净值比例大小排序的所有股票投资明细

金额单位：人民币元

序号	股票代码	股票名称	数量(股)	公允价值	占基金资产净值比例(%)
1	002475	立讯精密	40,000	1,460,000.00	7.57
2	600760	中航沈飞	45,000	1,422,000.00	7.37
3	000002	万科A	40,000	1,287,200.00	6.67
4	601166	兴业银行	60,000	1,188,000.00	6.16
5	603613	国联股份	15,000	1,135,050.00	5.89
6	600031	三一重工	60,000	1,023,000.00	5.30
7	002001	新和成	40,000	930,400.00	4.82
8	000661	长春高新	2,000	894,000.00	4.64
9	000858	五粮液	5,000	665,050.00	3.45
10	002714	牧原股份	7,000	621,530.00	3.22
11	603160	汇顶科技	3,000	618,900.00	3.21
12	300207	欣旺达	30,000	585,600.00	3.04
13	600436	片仔癀	5,000	549,350.00	2.85
14	600507	方大特钢	50,000	503,000.00	2.61
15	002126	银轮股份	60,000	485,400.00	2.52
16	000498	山东路桥	100,000	468,000.00	2.43
17	300027	华谊兄弟	100,000	463,000.00	2.40
18	300136	信维通信	10,000	453,800.00	2.35
19	002600	领益智造	40,000	434,000.00	2.25
20	600155	华创阳安	30,000	420,900.00	2.18
21	688363	华熙生物	5,000	417,000.00	2.16
22	688039	当虹科技	5,000	415,000.00	2.15
23	601788	光大证券	30,000	393,000.00	2.04
24	600038	中直股份	8,000	381,680.00	1.98
25	300078	思创医惠	30,000	368,400.00	1.91
26	002507	涪陵榨菜	10,000	267,300.00	1.39
27	000786	北新建材	10,000	254,500.00	1.32
28	300801	泰和科技	259	9,756.53	0.05

8.4 报告期内股票投资组合的重大变动

8.4.1 累计买入金额超出期初基金资产净值 2%或前 20 名的股票明细

金额单位：人民币元

序号	股票代码	股票名称	本期累计买入金额	占期初基金资产净值比例 (%)
1	600519	贵州茅台	6,898,546.00	41.95
2	000002	万 科 A	6,655,883.00	40.47
3	000858	五 粮 液	5,533,544.00	33.65
4	002714	牧原股份	4,965,695.07	30.19
5	300601	康泰生物	4,585,888.68	27.88
6	002475	立讯精密	3,896,431.30	23.69
7	600760	中航沈飞	3,764,444.00	22.89
8	300498	温氏股份	3,735,973.00	22.72
9	000876	新 希 望	3,446,852.05	20.96
10	601166	兴业银行	3,367,950.00	20.48
11	000651	格力电器	3,222,621.71	19.59
12	000661	长春高新	3,216,694.38	19.56
13	000063	中兴通讯	3,203,032.00	19.48
14	600801	华新水泥	3,202,070.00	19.47
15	300450	先导智能	3,122,949.22	18.99
16	600585	海螺水泥	3,062,540.00	18.62
17	000333	美的集团	2,861,311.00	17.40
18	002567	唐人神	2,629,236.00	15.99
19	300782	卓胜微	2,593,190.00	15.77
20	600690	海尔智家	2,489,818.00	15.14
21	002304	洋河股份	2,440,732.00	14.84
22	601318	中国平安	2,392,507.00	14.55
23	600048	保利地产	2,367,599.00	14.40
24	000725	京东方 A	2,187,600.00	13.30
25	002415	海康威视	1,953,246.00	11.88
26	300059	东方财富	1,944,334.00	11.82
27	002241	歌尔股份	1,936,221.00	11.77
28	603501	韦尔股份	1,894,068.00	11.52
29	001979	招商蛇口	1,857,486.00	11.29
30	601398	工商银行	1,844,700.00	11.22
31	000568	泸州老窖	1,833,744.00	11.15
32	002001	新 和 成	1,823,610.00	11.09
33	600975	新五丰	1,800,825.00	10.95
34	601628	中国人寿	1,768,530.00	10.75
35	600436	片仔癀	1,684,082.00	10.24
36	600340	华夏幸福	1,676,680.00	10.19
37	600351	亚宝药业	1,641,898.00	9.98
38	603613	国联股份	1,621,801.00	9.86

39	300725	药石科技	1,621,715.39	9.86
40	300115	长盈精密	1,548,421.00	9.41
41	000786	北新建材	1,525,905.96	9.28
42	300027	华谊兄弟	1,488,200.00	9.05
43	600702	舍得酒业	1,464,783.33	8.91
44	600036	招商银行	1,415,600.00	8.61
45	603517	绝味食品	1,376,577.00	8.37
46	000401	冀东水泥	1,360,569.00	8.27
47	000636	风华高科	1,283,878.00	7.81
48	601818	光大银行	1,273,780.00	7.74
49	300136	信维通信	1,257,861.00	7.65
50	300133	华策影视	1,233,494.00	7.50
51	600276	恒瑞医药	1,223,673.00	7.44
52	000932	华菱钢铁	1,191,039.00	7.24
53	601997	贵阳银行	1,161,807.00	7.06
54	002727	一心堂	1,161,198.00	7.06
55	600547	山东黄金	1,154,840.00	7.02
56	300356	光一科技	1,142,798.00	6.95
57	600996	贵广网络	1,132,601.00	6.89
58	600383	金地集团	1,122,677.63	6.83
59	600729	重庆百货	1,118,942.00	6.80
60	300760	迈瑞医疗	1,100,361.00	6.69
61	002384	东山精密	1,086,746.00	6.61
62	600298	安琪酵母	1,085,880.50	6.60
63	002157	正邦科技	1,064,297.00	6.47
64	002422	科伦药业	1,063,937.00	6.47
65	002223	鱼跃医疗	1,063,214.48	6.46
66	000799	酒鬼酒	1,060,968.50	6.45
67	000069	华侨城 A	1,059,950.20	6.44
68	000065	北方国际	1,038,254.00	6.31
69	002458	益生股份	1,019,210.02	6.20
70	603516	淳中科技	1,010,536.00	6.14
71	300226	上海钢联	1,010,189.00	6.14
72	601003	柳钢股份	1,006,299.00	6.12
73	603363	傲农生物	1,004,559.00	6.11
74	603160	汇顶科技	985,922.41	5.99
75	002353	杰瑞股份	983,275.20	5.98
76	300003	乐普医疗	981,403.00	5.97
77	601377	兴业证券	968,783.00	5.89
78	002299	圣农发展	963,501.00	5.86
79	002821	凯莱英	961,735.00	5.85
80	002007	华兰生物	957,539.00	5.82
81	002777	久远银海	931,064.00	5.66
82	601633	长城汽车	926,887.00	5.64

83	000625	长安汽车	924,748.00	5.62
84	601933	永辉超市	923,063.00	5.61
85	603986	兆易创新	917,960.00	5.58
86	300613	富瀚微	909,421.00	5.53
87	601138	工业富联	894,100.00	5.44
88	600031	三一重工	892,165.00	5.42
89	002146	荣盛发展	883,765.83	5.37
90	300426	唐德影视	883,645.00	5.37
91	600867	通化东宝	874,675.00	5.32
92	002600	领益智造	873,140.00	5.31
93	000915	山大华特	860,617.08	5.23
94	600507	方大特钢	847,623.00	5.15
95	300662	科锐国际	843,745.00	5.13
96	300433	蓝思科技	840,952.00	5.11
97	000966	长源电力	836,163.00	5.08
98	002008	大族激光	834,787.00	5.08
99	601336	新华保险	822,270.00	5.00
100	300623	捷捷微电	818,435.00	4.98
101	600315	上海家化	810,629.00	4.93
102	000977	浪潮信息	808,802.00	4.92
103	002236	大华股份	803,789.00	4.89
104	600584	长电科技	803,608.00	4.89
105	601238	广汽集团	799,402.60	4.86
106	600536	中国软件	790,798.00	4.81
107	002368	太极股份	789,264.00	4.80
108	002124	天邦股份	787,319.00	4.79
109	300393	中来股份	786,012.00	4.78
110	300598	诚迈科技	761,893.00	4.63
111	000543	皖能电力	741,808.00	4.51
112	603197	保隆科技	716,103.00	4.35
113	002837	英维克	712,039.00	4.33
114	600703	三安光电	708,720.00	4.31
115	601186	中国铁建	707,089.00	4.30
116	002690	美亚光电	688,448.00	4.19
117	002138	顺络电子	675,819.00	4.11
118	603203	快克股份	673,516.00	4.10
119	603939	益丰药房	659,687.00	4.01
120	603180	金牌厨柜	655,530.00	3.99
121	300347	泰格医药	655,007.00	3.98
122	002126	银轮股份	621,200.00	3.78
123	600863	内蒙华电	611,044.00	3.72
124	300207	欣旺达	597,333.00	3.63
125	300550	和仁科技	596,102.00	3.62
126	000681	视觉中国	594,517.59	3.61

127	000988	华工科技	591,067.66	3.59
128	300529	健帆生物	589,920.00	3.59
129	601688	华泰证券	587,300.00	3.57
130	601939	建设银行	587,200.00	3.57
131	000732	泰禾集团	585,144.22	3.56
132	002664	长鹰信质	583,990.00	3.55
133	601881	中国银河	582,000.00	3.54
134	002127	南极电商	579,719.00	3.52
135	300556	丝路视觉	576,840.00	3.51
136	002025	航天电器	576,286.00	3.50
137	002179	中航光电	573,292.00	3.49
138	002507	涪陵榨菜	572,521.00	3.48
139	002891	中宠股份	567,199.00	3.45
140	300017	网宿科技	559,900.00	3.40
141	600977	中国电影	555,701.00	3.38
142	601066	中信建投	553,718.00	3.37
143	300149	量子生物	550,782.00	3.35
144	603387	基蛋生物	546,005.00	3.32
145	300398	飞凯材料	545,626.00	3.32
146	300661	圣邦股份	540,415.00	3.29
147	603360	百傲化学	539,900.00	3.28
148	600055	万东医疗	539,879.00	3.28
149	300394	天孚通信	535,500.00	3.26
150	603666	亿嘉和	533,445.00	3.24
151	600872	中炬高新	528,845.00	3.22
152	000839	中信国安	527,979.00	3.21
153	601099	太平洋	525,000.00	3.19
154	300682	朗新科技	523,571.00	3.18
155	300578	会畅通讯	515,427.03	3.13
156	603233	大参林	508,789.00	3.09
157	601800	中国交建	503,470.00	3.06
158	300363	博腾股份	501,823.00	3.05
159	300632	光莆股份	498,643.64	3.03
160	603983	丸美股份	497,062.80	3.02
161	000895	双汇发展	494,830.36	3.01
162	002815	崇达技术	492,830.00	3.00
163	300130	新国都	487,188.00	2.96
164	600970	中材国际	475,800.00	2.89
165	002478	常宝股份	473,363.00	2.88
166	000425	徐工机械	471,000.00	2.86
167	603127	昭衍新药	470,078.00	2.86
168	300523	辰安科技	466,467.00	2.84
169	600028	中国石化	465,900.00	2.83
170	300357	我武生物	465,006.00	2.83

171	300224	正海磁材	464,100.00	2.82
172	000498	山东路桥	462,000.00	2.81
173	600183	生益科技	461,899.00	2.81
174	002129	中环股份	460,613.00	2.80
175	000026	飞亚达	458,828.00	2.79
176	002230	科大讯飞	450,450.00	2.74
177	601952	苏垦农发	443,456.00	2.70
178	002063	远光软件	443,175.00	2.69
179	600330	天通股份	431,322.00	2.62
180	600418	江淮汽车	428,800.00	2.61
181	603639	海利尔	425,714.20	2.59
182	000938	紫光股份	425,413.20	2.59
183	002405	四维图新	424,960.00	2.58
184	600967	内蒙一机	422,500.00	2.57
185	600155	华创阳安	417,674.00	2.54
186	688039	当虹科技	417,657.31	2.54
187	600131	岷江水电	417,521.00	2.54
188	603393	新天然气	415,213.00	2.52
189	688363	华熙生物	414,831.00	2.52
190	002014	永新股份	412,458.00	2.51
191	300098	高新兴	410,800.00	2.50
192	300666	江丰电子	410,519.00	2.50
193	600088	中视传媒	410,107.00	2.49
194	603786	科博达	409,478.00	2.49
195	002043	兔宝宝	405,111.00	2.46
196	300078	思创医惠	404,543.00	2.46
197	600741	华域汽车	403,597.00	2.45
198	002572	索菲亚	401,946.00	2.44
199	601788	光大证券	395,134.00	2.40
200	601555	东吴证券	389,600.00	2.37
201	300688	创业黑马	388,338.00	2.36
202	603236	移远通信	387,241.00	2.35
203	600038	中直股份	379,987.00	2.31
204	300142	沃森生物	374,115.00	2.27
205	600000	浦发银行	372,900.00	2.27
206	601088	中国神华	372,600.00	2.27
207	603328	依顿电子	370,473.00	2.25
208	600566	济川药业	365,417.00	2.22
209	601888	中国国旅	363,410.00	2.21
210	600757	长江传媒	361,138.00	2.20
211	002027	分众传媒	359,113.00	2.18
212	300188	美亚柏科	357,436.00	2.17
213	603035	常熟汽饰	354,051.00	2.15
214	002074	国轩高科	350,615.00	2.13

215	002853	皮阿诺	339,474.00	2.06
216	600523	贵航股份	339,136.00	2.06
217	300759	康龙化成	339,038.76	2.06
218	300414	中光防雷	337,124.00	2.05
219	002713	东易日盛	335,136.00	2.04
220	300114	中航电测	333,900.00	2.03

注：本项“买入金额”均按买卖成交金额（成交单价乘以数量）填列，不考虑相关交易费用。

8.4.2 累计卖出金额超出期初基金资产净值 2%或前 20 名的股票明细

金额单位：人民币元

序号	股票代码	股票名称	本期累计卖出金额	占期初基金资产净值比例 (%)
1	600519	贵州茅台	7,096,279.00	43.15
2	000002	万科A	5,692,599.82	34.61
3	000858	五粮液	5,000,707.00	30.41
4	300601	康泰生物	4,607,982.14	28.02
5	002714	牧原股份	4,586,858.00	27.89
6	300498	温氏股份	4,007,807.81	24.37
7	000876	新希望	3,501,779.00	21.29
8	300782	卓胜微	3,392,948.00	20.63
9	000063	中兴通讯	3,338,215.00	20.30
10	300450	先导智能	3,318,445.72	20.18
11	000651	格力电器	3,204,477.00	19.48
12	600801	华新水泥	3,200,582.13	19.46
13	600585	海螺水泥	3,196,911.23	19.44
14	002567	唐人神	3,066,829.60	18.65
15	000661	长春高新	3,018,412.80	18.35
16	000333	美的集团	2,932,900.20	17.83
17	002475	立讯精密	2,697,802.00	16.40
18	600048	保利地产	2,564,553.00	15.59
19	600690	海尔智家	2,527,857.00	15.37
20	002304	洋河股份	2,496,517.00	15.18
21	600760	中航沈飞	2,461,065.00	14.96
22	601318	中国平安	2,358,334.00	14.34
23	601166	兴业银行	2,319,438.00	14.10
24	002241	歌尔股份	2,254,927.00	13.71
25	603501	韦尔股份	2,223,565.00	13.52
26	000725	京东方A	2,198,200.00	13.37
27	002415	海康威视	2,088,545.00	12.70
28	600340	华夏幸福	2,056,878.55	12.51

29	000568	泸州老窖	1,935,627.00	11.77
30	300059	东方财富	1,933,481.44	11.76
31	001979	招商蛇口	1,929,840.00	11.73
32	601628	中国人寿	1,867,780.06	11.36
33	601398	工商银行	1,811,200.00	11.01
34	300725	药石科技	1,779,183.00	10.82
35	600975	新五丰	1,712,381.00	10.41
36	600351	亚宝药业	1,678,606.00	10.21
37	300115	长盈精密	1,620,027.00	9.85
38	000401	冀东水泥	1,610,020.00	9.79
39	600702	舍得酒业	1,532,762.94	9.32
40	603517	绝味食品	1,469,678.16	8.94
41	600036	招商银行	1,428,516.00	8.69
42	000786	北新建材	1,360,325.00	8.27
43	300356	光一科技	1,318,055.00	8.01
44	300133	华策影视	1,289,156.00	7.84
45	600276	恒瑞医药	1,278,630.00	7.77
46	600436	片仔癀	1,273,055.00	7.74
47	000932	华菱钢铁	1,229,087.00	7.47
48	600547	山东黄金	1,221,707.00	7.43
49	002727	一心堂	1,201,742.00	7.31
50	601818	光大银行	1,198,000.00	7.28
51	600383	金地集团	1,155,097.00	7.02
52	002384	东山精密	1,154,831.00	7.02
53	600298	安琪酵母	1,142,896.11	6.95
54	300003	乐普医疗	1,136,664.26	6.91
55	000636	风华高科	1,118,660.00	6.80
56	601997	贵阳银行	1,118,363.00	6.80
57	000799	酒鬼酒	1,110,364.54	6.75
58	300760	迈瑞医疗	1,098,380.00	6.68
59	300598	诚迈科技	1,085,630.00	6.60
60	000069	华侨城 A	1,083,791.00	6.59
61	002777	久远银海	1,073,294.00	6.53
62	600729	重庆百货	1,063,482.00	6.47
63	600996	贵广网络	1,058,927.00	6.44
64	000966	长源电力	1,053,900.00	6.41
65	002157	正邦科技	1,045,600.00	6.36
66	603516	淳中科技	1,042,713.00	6.34
67	000065	北方国际	1,033,076.50	6.28
68	002821	凯莱英	1,028,619.96	6.25
69	002422	科伦药业	1,026,676.00	6.24
70	002223	鱼跃医疗	1,024,695.00	6.23
71	002007	华兰生物	1,014,706.00	6.17
72	002353	杰瑞股份	1,004,111.00	6.11

73	603363	傲农生物	1,002,707.00	6.10
74	300226	上海钢联	997,621.00	6.07
75	002458	益生股份	989,984.00	6.02
76	000625	长安汽车	982,200.00	5.97
77	300027	华谊兄弟	981,348.00	5.97
78	601003	柳钢股份	976,698.00	5.94
79	002008	大族激光	968,363.00	5.89
80	603986	兆易创新	963,581.00	5.86
81	002146	荣盛发展	960,833.00	5.84
82	300623	捷捷微电	958,570.50	5.83
83	601138	工业富联	957,170.00	5.82
84	601377	兴业证券	941,400.00	5.72
85	002001	新 和 成	938,285.00	5.71
86	601933	永辉超市	928,600.00	5.65
87	002299	圣农发展	912,324.00	5.55
88	601633	长城汽车	890,200.00	5.41
89	300613	富瀚微	886,712.00	5.39
90	601336	新华保险	877,680.00	5.34
91	002368	太极股份	870,527.00	5.29
92	600867	通化东宝	865,436.00	5.26
93	300662	科锐国际	844,897.00	5.14
94	300426	唐德影视	832,137.50	5.06
95	300136	信维通信	831,881.00	5.06
96	600536	中国软件	826,424.00	5.02
97	300393	中来股份	822,334.00	5.00
98	000915	山大华特	820,556.52	4.99
99	300433	蓝思科技	810,707.00	4.93
100	300347	泰格医药	809,898.96	4.92
101	601238	广汽集团	805,792.00	4.90
102	601186	中国铁建	794,200.00	4.83
103	600315	上海家化	792,361.00	4.82
104	002236	大华股份	783,822.00	4.77
105	002124	天邦股份	780,698.00	4.75
106	002837	英维克	757,892.00	4.61
107	000543	皖能电力	750,000.00	4.56
108	601066	中信建投	748,730.00	4.55
109	600584	长电科技	745,508.00	4.53
110	603203	快克股份	735,111.00	4.47
111	002690	美亚光电	734,051.00	4.46
112	000977	浪潮信息	732,302.00	4.45
113	300394	天孚通信	708,324.00	4.31
114	603387	基蛋生物	705,730.20	4.29
115	600703	三安光电	701,317.00	4.26
116	300661	圣邦股份	683,590.00	4.16

117	002138	顺络电子	680,164.00	4.14
118	603613	国联股份	661,161.00	4.02
119	603197	保隆科技	658,370.00	4.00
120	603939	益丰药房	653,845.00	3.98
121	002025	航天电器	630,239.46	3.83
122	000732	泰禾集团	620,537.00	3.77
123	600055	万东医疗	619,126.00	3.76
124	300659	中孚信息	610,160.00	3.71
125	603180	金牌厨柜	608,999.00	3.70
126	600863	内蒙华电	606,000.00	3.68
127	603983	丸美股份	594,520.80	3.61
128	600872	中炬高新	590,290.00	3.59
129	601939	建设银行	589,600.00	3.58
130	300363	博腾股份	589,239.00	3.58
131	601688	华泰证券	586,400.00	3.57
132	600977	中国电影	580,406.00	3.53
133	300529	健帆生物	568,421.00	3.46
134	002179	中航光电	566,756.00	3.45
135	002014	永新股份	566,747.58	3.45
136	002594	比亚迪	562,488.16	3.42
137	603233	大参林	560,541.20	3.41
138	300682	朗新科技	560,397.00	3.41
139	601881	中国银河	557,711.00	3.39
140	002664	长鹰信质	555,502.00	3.38
141	000988	华工科技	551,627.00	3.35
142	603666	亿嘉和	539,397.00	3.28
143	002891	中宠股份	538,437.00	3.27
144	300550	和仁科技	536,824.00	3.26
145	002230	科大讯飞	535,978.00	3.26
146	300632	光莆股份	535,742.86	3.26
147	300578	会畅通讯	529,325.00	3.22
148	300523	辰安科技	528,873.00	3.22
149	002127	南极电商	525,202.00	3.19
150	300398	飞凯材料	524,388.00	3.19
151	300149	量子生物	522,484.34	3.18
152	000839	中信国安	520,800.00	3.17
153	300224	正海磁材	519,755.00	3.16
154	600028	中国石化	517,100.00	3.14
155	300017	网宿科技	512,600.00	3.12
156	601800	中国交建	505,200.00	3.07
157	601099	太平洋	504,600.00	3.07
158	300357	我武生物	501,840.60	3.05
159	300556	丝路视觉	501,431.00	3.05
160	000425	徐工机械	498,500.00	3.03

161	002815	崇达技术	495,906.00	3.02
162	603360	百傲化学	492,149.00	2.99
163	000895	双汇发展	486,614.94	2.96
164	300130	新国都	481,352.00	2.93
165	000681	视觉中国	475,350.00	2.89
166	600330	天通股份	474,800.00	2.89
167	603236	移远通信	474,180.00	2.88
168	002129	中环股份	468,624.00	2.85
169	603035	常熟汽饰	467,440.00	2.84
170	600970	中材国际	465,000.00	2.83
171	002572	索菲亚	463,906.00	2.82
172	603127	昭衍新药	463,634.00	2.82
173	601952	苏垦农发	463,200.00	2.82
174	600183	生益科技	453,700.00	2.76
175	002478	常宝股份	448,895.00	2.73
176	603160	汇顶科技	443,094.00	2.69
177	603786	科博达	442,033.00	2.69
178	000026	飞亚达	441,192.00	2.68
179	300284	苏交科	437,010.00	2.66
180	002405	四维图新	436,415.00	2.65
181	300098	高新兴	434,479.18	2.64
182	300759	康龙化成	429,915.41	2.61
183	002043	兔宝宝	429,263.89	2.61
184	002063	远光软件	423,073.44	2.57
185	600967	内蒙一机	422,215.78	2.57
186	600418	江淮汽车	416,913.00	2.53
187	600507	方大特钢	415,200.00	2.52
188	300414	中光防雷	409,424.00	2.49
189	600131	岷江水电	405,396.00	2.46
190	600741	华域汽车	403,200.00	2.45
191	603393	新天然气	402,712.00	2.45
192	000938	紫光股份	400,087.70	2.43
193	002600	领益智造	399,600.00	2.43
194	300142	沃森生物	396,469.00	2.41
195	603639	海利尔	394,327.00	2.40
196	600523	贵航股份	389,185.00	2.37
197	002507	涪陵榨菜	389,113.00	2.37
198	300666	江丰电子	381,746.00	2.32
199	601555	东吴证券	377,469.00	2.30
200	002027	分众传媒	376,500.00	2.29
201	002074	国轩高科	373,720.00	2.27
202	601088	中国神华	372,209.00	2.26
203	600757	长江传媒	371,660.00	2.26
204	600000	浦发银行	367,800.00	2.24

205	601888	中国国旅	365,700.00	2.22
206	002853	皮阿诺	361,139.00	2.20
207	600088	中视传媒	358,722.00	2.18
208	600958	东方证券	349,584.00	2.13
209	300688	创业黑马	348,867.00	2.12
210	601992	金隅集团	345,500.00	2.10
211	002713	东易日盛	343,961.00	2.09
212	300114	中航电测	343,600.00	2.09
213	300769	德方纳米	343,207.00	2.09
214	300170	汉得信息	337,300.00	2.05
215	603328	依顿电子	333,903.00	2.03
216	300122	智飞生物	331,570.00	2.02
217	600566	济川药业	329,020.00	2.00

注：本项“卖出金额”均按买卖成交金额（成交单价乘以数量）填列，不考虑相关交易费用。

8.4.3 买入股票的成本总额及卖出股票的收入总额

单位：人民币元

买入股票的成本（成交）总额	253,934,408.04
卖出股票的收入（成交）总额	249,098,560.37

注：本项“买入股票的成本（成交）总额”与“卖出股票的收入（成交）总额”均按买卖成交金额（成交单价乘以数量）填列，不考虑相关交易费用。

8.5 期末按债券品种分类的债券投资组合

本基金本报告期末未持有债券。

8.6 期末按公允价值占基金资产净值比例大小排序的前五名债券投资明细

本基金本报告期末未持有债券。

8.7 报告期末按公允价值占基金资产净值比例大小排序的前五名贵金属投资明细

本基金本报告期末未持有贵金属。

8.8 期末按公允价值占基金资产净值比例大小排名的前五名权证投资明细

本基金本报告期末未持有权证。

8.9 报告期末本基金投资的股指期货交易情况说明

8.9.1 报告期末本基金投资的股指期货持仓和损益明细

本基金本报告期末未持有股指期货。

8.9.2 本基金投资股指期货的投资政策

本基金合同尚无股指期货投资政策。

8.10 报告期末本基金投资的国债期货交易情况说明

8.10.1 本期国债期货投资政策

根据本基金基金合同，本基金不能投资于国债期货。

8.10.2 报告期末本基金投资的国债期货持仓和损益明细

本基金本报告期末未持有国债期货。

8.10.3 本期国债期货投资评价

本基金本报告期末未持有国债期货。

8.11 本报告期投资基金情况

8.11.1 投资政策及风险说明

本基金本报告期末未持有基金。

8.11.2 报告期末按公允价值占基金资产净值比例大小排序的基金投资明细

本基金本报告期末未持有基金。

8.12 投资组合报告附注

8.12.1 本报告期内，本基金投资的前十名证券的发行主体没有出现被监管部门立案调查，或在报告编制日前一年内受到公开谴责、处罚的情形。

8.12.2 本报告期内，本基金投资的前十名股票没有超出基金合同规定的备选股票库之外的股票。

8.12.3 期末其他各项资产构成

单位：人民币元

序号	名称	金额
1	存出保证金	27,366.66
2	应收证券清算款	115,673.18
3	应收股利	-
4	应收利息	532.06

5	应收申购款	10,496.83
6	其他应收款	-
7	待摊费用	-
8	其他	-
9	合计	154,068.73

8.12.4 期末前十名股票中存在流通受限情况的说明

本基金本报告期末前十名股票中不存在流通受限情况。

8.12.5 投资组合报告附注的其他文字描述部分

由于四舍五入的原因，分项之和与合计项之间可能存在尾差。

§9 基金份额持有人信息

9.1 期末基金份额持有人户数及持有人结构

份额单位：份

份额级别	持有人户数(户)	户均持有的基金份额	持有人结构			
			机构投资者		个人投资者	
			持有份额	占总份额比例	持有份额	占总份额比例
新华鑫动力灵活配置混合 A	604	22,032.00	0.00	0.00%	13,307,329.73	100.00%
新华鑫动力灵活配置混合 C	326	15,567.77	99,244.35	1.96%	4,975,848.96	98.04%
合计	930	19,766.05	99,244.35	0.54%	18,283,178.69	99.46%

9.2 期末基金管理人的从业人员持有本基金的情况

项目	份额级别	持有份额总数(份)	占基金总份额比例
基金管理人所有从业人员持有本基金	新华鑫动力灵活配置混合 A	0.00	0.00%

	新华鑫动力灵活配置混合 C	0.00	0.00%
	合计	0.00	0.00%

注：本公司所有从业人员持有本基金份额总量为 0 份。

9.3 期末基金管理人的从业人员持有本开放式基金份额总量区间的情况

项目	份额级别	持有基金份额总量的数量区间（万份）
本公司高级管理人员、基金投资和研究部门负责人持有本开放式基金	新华鑫动力灵活配置混合 A	0
	新华鑫动力灵活配置混合 C	0
	合计	0
本基金基金经理持有本开放式基金	新华鑫动力灵活配置混合 A	0
	新华鑫动力灵活配置混合 C	0
	合计	0

注：本公司高级管理人员、基金投资和研究部门负责人持有该只基金份额总量的数量区间为 0 份；该只基金的基金经理持有该只基金份额总量的数量区间为 0 份。

§10 开放式基金份额变动

单位：份

项目	新华鑫动力灵活配置混合 A	新华鑫动力灵活配置混合 C
基金合同生效日（2016 年 6 月 8 日）基金份额总额	206,788,092.88	412,424,807.76
本报告期期初基金份额总额	18,409,861.80	5,354,966.82
本报告期基金总申购份额	2,373,474.02	2,067,247.09
减：本报告期基金总赎回份额	7,476,006.09	2,347,120.60
本报告期基金拆分变动份额	-	-
本报告期期末基金份额总额	13,307,329.73	5,075,093.31

§11 重大事件揭示

11.1 基金份额持有人大会决议

本报告期本基金未召开基金份额持有人大会。

11.2 基金管理人、基金托管人的专门基金托管部门的重大人事变动

2019 年 4 月 18 日，陈重先生离任本基金基金管理人新华基金管理股份有限公司董事长。

2019 年 4 月 18 日，张宗友先生离任本基金基金管理人新华基金管理股份有限公司总经理，新任本基金基金管理人新华基金管理股份有限公司董事长，代任总经理。

2019 年 6 月 6 日，刘全胜先生新任本基金基金管理人新华基金管理股份有限公司总经理。

2019 年 1 月，中国农业银行总行决定免去史静欣托管业务部副总裁职务。

2019 年 4 月，中国农业银行总行决定免去马曙光托管业务部总裁职务。

11.3 涉及基金管理人、基金财产、基金托管业务的诉讼

本报告期未有涉及基金管理人、基金财产、基金托管业务的诉讼。

11.4 基金投资策略的改变

本报告期本基金投资策略未发生改变。

11.5 本报告期持有的基金发生的重大影响事件

本报告期本基金未持有基金。

11.6 为基金进行审计的会计师事务所情况

本报告期内，本基金未发生改聘会计师事务所情况。报告年度应支付给其报酬 80000 元人民币。审计年限为 1 年。自 2016 年至 2019 年，瑞华会计师事务所为本基金连续提供 4 年审计服务。

11.7 管理人、托管人及其高级管理人员受稽查或处罚等情况

本报告期本基金管理人、托管人及其高级管理人员未有受稽查或处罚的情况。

11.8 基金租用证券公司交易单元的有关情况

11.8.1 基金租用证券公司交易单元进行股票投资及佣金支付情况

金额单位：人民币元

券商名称	交易单元数量	股票交易		应支付该券商的佣金		备注
		成交金额	占当期股票成交总额的比例	佣金	占当期佣金总量的比例	
新时代证券	1	-	-	-	-	-
瑞银证券	1	-	-	-	-	-

中投证券	1	-	-	-	-	-
东方证券	1	-	-	-	-	-
东兴证券	1	-	-	-	-	-
民族证券	1	-	-	-	-	-
华创证券	1	-	-	-	-	-
信达证券	1	-	-	-	-	-
西藏东方财富 证券	2	54,141,567.75	10.76%	39,594.16	9.87%	-
东吴证券	1	54,294,627.34	10.79%	39,705.55	9.90%	-
浙商证券	1	33,957,207.42	6.75%	24,833.03	6.19%	-
恒泰证券	1	27,112,250.12	5.39%	19,827.34	4.94%	-
中金公司	1	24,373,086.00	4.85%	22,699.27	5.66%	-
天风证券	1	24,087,564.20	4.79%	17,615.46	4.39%	-
中泰证券	1	23,872,875.15	4.75%	22,232.64	5.54%	-
民生证券	1	21,506,402.10	4.28%	15,727.76	3.92%	-
兴业证券	1	19,999,529.85	3.98%	18,625.53	4.65%	-
银河证券	1	17,396,007.00	3.46%	12,721.73	3.17%	-
招商证券	1	17,392,143.33	3.46%	16,197.31	4.04%	-
国盛证券	2	33,875,686.87	6.73%	24,773.17	6.18%	-
中信建投	1	15,653,675.72	3.11%	11,447.55	2.86%	-
国泰君安	1	15,531,158.10	3.09%	14,464.49	3.61%	-
新时代证券	1	14,909,715.42	2.96%	13,885.40	3.46%	-
安信证券	1	14,393,065.00	2.86%	10,525.71	2.63%	-
东兴证券	1	13,412,208.94	2.67%	9,808.33	2.45%	-
国金证券	1	9,775,770.04	1.94%	9,104.25	2.27%	-
中信证券	1	9,269,725.00	1.84%	8,632.87	2.15%	-
华泰证券	1	8,640,211.45	1.72%	6,318.74	1.58%	-
恒泰证券	1	7,757,458.70	1.54%	7,224.54	1.80%	-
中信证券	1	7,688,650.88	1.53%	7,160.44	1.79%	-
中银国际证券	1	5,718,223.13	1.14%	4,181.68	1.04%	-
申银万国	1	4,238,944.80	0.84%	3,947.69	0.98%	-
平安证券	1	4,152,827.00	0.83%	3,867.53	0.96%	-
中泰证券	1	3,640,458.00	0.72%	2,662.31	0.66%	-
华西证券	1	3,329,382.00	0.66%	3,100.70	0.77%	-
光大证券	1	3,213,894.00	0.64%	2,993.07	0.75%	-
中银国际证券	1	2,978,034.86	0.59%	2,177.91	0.54%	-
华创证券	1	2,554,635.00	0.51%	1,868.23	0.47%	-
渤海证券	1	1,523,291.00	0.30%	1,113.99	0.28%	-
民生证券	1	1,373,148.00	0.27%	1,004.19	0.25%	-
川财证券	1	1,259,281.50	0.25%	920.93	0.23%	-

注：本基金根据中国证券监督管理委员会《关于加强证券投资基金监管有关问题的通知》（证监基金字[1998]29号）以及《关于完善证券投资基金交易席位制度有关问题的通知》（证监基金字[2007]48

号)的有关规定,本基金共租用 43 个交易席位,其中报告期内新增 2 个交易席位,退租 0 个交易席位。其中新增席位为:西藏东方财富证券上海席位和深圳席位。

一、交易席位的分配依据

交易席位的分配以券商实力及其所提供的研究支持为基础,主要考察点包括:

- 1、经营行为稳健规范,内控制度健全。
- 2、具备基金运作所需的高效、安全的通讯条件,交易设施满足基金进行证券交易的需要。
- 3、具有较强的全方位金融服务能力和水平。

二、交易席位的选择流程

- 1、研究部根据上述标准考察后确定选用交易席位的券商。
- 2、与被选中的证券经营机构签订席位租用协议。

三、交易量的分配

交易量的分配以券商所提供的服务及研究支持为基础,主要考察点包括:

1、券商提供独立的或第三方研究报告及服务,包括宏观经济、行业分析、公司研发、市场数据、财经信息、行业期刊、组合分析软件、绩效评估、研讨会、统计信息、交易评估等,用以支持投资决策。

2、以季度为单位对经纪商通过评分的方式进行考核,由基金经理、研究员和交易员分别打分,根据经纪商给投资带来的增值确定经纪商的排名。

考核的内容包括上一季度经纪交易执行情况、提供研究报告数量、研究报告质量和及时性、受邀讲解次数及效果、主动推介次数及效果等。考核结果将作为当期交易量分配的依据,交易量大小和评分高低成正比。

- 3、交易部负责落实交易量的实际分配工作。

11.8.2 基金租用证券公司交易单元进行其他证券投资的情况

金额单位:人民币元

券商名称	债券交易		回购交易		权证交易	
	成交金额	占当期债券成交总额的比例	成交金额	占当期回购成交总额的比例	成交金额	占当期权证成交总额的比例
新时代证券	-	-	-	-	-	-
瑞银证券	-	-	-	-	-	-
中投证券	-	-	-	-	-	-

东方证券	-	-	-	-	-	-
东兴证券	-	-	-	-	-	-
民族证券	-	-	-	-	-	-
华创证券	-	-	-	-	-	-
信达证券	-	-	-	-	-	-
西藏东方财富 证券	-	-	-	-	-	-
东吴证券	-	-	-	-	-	-
浙商证券	-	-	-	-	-	-
恒泰证券	-	-	-	-	-	-
中金公司	-	-	-	-	-	-
天风证券	-	-	-	-	-	-
中泰证券	-	-	-	-	-	-
民生证券	-	-	-	-	-	-
兴业证券	-	-	-	-	-	-
银河证券	-	-	-	-	-	-
招商证券	-	-	-	-	-	-
国盛证券	-	-	-	-	-	-
中信建投	-	-	-	-	-	-
国泰君安	-	-	-	-	-	-
新时代证券	-	-	-	-	-	-
安信证券	-	-	-	-	-	-
东兴证券	-	-	-	-	-	-
国金证券	-	-	-	-	-	-
中信证券	-	-	-	-	-	-
华泰证券	-	-	-	-	-	-
恒泰证券	-	-	-	-	-	-
中信证券	-	-	-	-	-	-
中银国际证券	-	-	-	-	-	-
申银万国	-	-	-	-	-	-
平安证券	-	-	-	-	-	-
中泰证券	-	-	-	-	-	-
华西证券	-	-	-	-	-	-
光大证券	-	-	-	-	-	-
中银国际证券	-	-	-	-	-	-
华创证券	-	-	-	-	-	-
渤海证券	-	-	-	-	-	-
民生证券	-	-	-	-	-	-
川财证券	-	-	-	-	-	-

注：回购交易不包含非担保交收金额。

11.9 其他重大事件

序号	公告事项	法定披露方式	法定披露日期
1	新华鑫动力灵活配置混合型证券投资基金招募说明书(更新)摘要	中国证券报、证券时报、上海证券报、证券日报、公司网站	2019-01-21
2	新华鑫动力灵活配置混合型证券投资基金招募说明书(更新)	公司网站	2019-01-21
3	新华鑫动力灵活配置混合型证券投资基金 2018 年第 4 季度报告	中国证券报、公司网站	2019-01-22
4	新华基金管理股份有限公司关于增加阳光人寿保险股份有限公司为旗下部分基金销售机构的公告	中国证券报、证券时报、上海证券报、证券日报、公司网站	2019-01-26
5	新华基金管理股份有限公司关于暂停大泰金石基金销售有限公司办理旗下基金相关销售业务的公告	中国证券报、证券时报、上海证券报、证券日报、公司网站	2019-01-29
6	新华基金管理股份有限公司关于旗下部分基金持有的信威集团估值方法调整的公告	证券日报、公司网站	2019-02-14
7	新华基金管理股份有限公司新华鑫动力灵活配置混合型证券投资基金基金经理变更公告	中国证券报、公司网站	2019-03-22
8	新华鑫动力灵活配置混合型证券投资基金 2018 年年度报告（摘要）	中国证券报、公司网站	2019-03-28
9	新华鑫动力灵活配置混合型证券投资基金 2018 年年度报告	公司网站	2019-03-28
10	新华鑫动力灵活配置混合型证券投资基金 2019 年第 1 季度报告	中国证券报、公司网站	2019-04-18
11	新华基金管理股份有限公司基金行业高级管理人员变更公告	证券时报、公司网站	2019-04-20
12	新华基金管理股份有限公司关于旗下部分基金增加北京植信基金销售有限公司为销售机构并参加申购费率优惠活动的公告	中国证券报、证券时报、上海证券报、证券日报、公司网站	2019-05-08
13	新华基金管理股份有限公司基金行业高级管理人员变更公告	证券时报、公司网站	2019-06-11
14	新华基金管理股份有限公司关于新华鑫动力灵活配置混合型证券投资基金增加中国中投证券有限责任公司为销售机构的公告	中国证券报、公司网站	2019-06-15
15	新华基金管理股份有限公司关于旗下部分基金可投资科创板股票的公告	中国证券报、证券时报、上海证券报、公司网站	2019-06-24
16	新华基金管理股份有限公司关于旗下基金 2019 年半年度最后一日交易日资产净值的公告	中国证券报、证券时报、上海证券报、证券日报、公司网站	2019-06-29
17	新华基金管理股份有限公司关于公司法定代表人变更的公告	中国证券报、公司网站	2019-07-04
18	新华基金管理股份有限公司关于取消浙江金	中国证券报、证券时报、	2019-07-08

	观诚基金销售有限公司为销售机构的公告	上海证券报、证券日报、 公司网站	
19	新华鑫动力灵活配置混合型证券投资基金 2019 年第 2 季度报告	中国证券报、公司网站	2019-07-19
20	新华鑫动力灵活配置混合型证券投资基金招 募说明书(更新)摘要	中国证券报、公司网站	2019-07-22
21	新华鑫动力灵活配置混合型证券投资基金招 募说明书(更新)	公司网站	2019-07-22
22	新华基金管理股份有限公司旗下部分基金增 加中信建投证券股份有限公司为销售机构的 公告	中国证券报、上海证券 报、证券时报、证券日 报、公司网站、电子信 披网站	2019-09-20
23	新华基金管理股份有限公司关于旗下部分基 金在上海好买基金销售有限公司调整定期定 额投资业务起点金额的公告	中国证券报、上海证券 报、证券时报、证券日 报、公司网站、电子信 披网站	2019-09-25
24	新华鑫动力灵活配置混合型证券投资基金 2019 年第 3 季度报告	公司网站、电子信披网 站	2019-10-24
25	新华基金管理股份有限公司旗下全部基金 2019 年第 3 季度报告提示性公告	中国证券报、上海证券 报、证券时报、证券日 报、公司网站、电子信 披网站	2019-10-24
26	新华基金管理股份有限公司旗下部分基金增 加中信证券股份有限公司、中信证券（山东） 有限责任公司为销售机构的公告	中国证券报、上海证券 报、证券时报、证券日 报、公司网站、电子信 披网站	2019-11-22
27	新华基金管理股份有限公司关于旗下部分基 金在奕丰基金销售有限公司调整基金最低申 购金额、定投起点的公告	中国证券报、上海证券 报、证券时报、证券日 报、公司网站、电子信 披网站	2019-11-26
28	新华基金管理股份有限公司根据《公开募集证 券投资基金信息披露管理办法》修订旗下 43 只基金基金合同和托管协议的公告	中国证券报、上海证券 报、证券时报、证券日 报、公司网站、电子信 披网站	2019-12-13
29	新华鑫动力灵活配置混合型证券投资基金招 募说明书(更新)全文	公司网站	2019-12-13
30	新华鑫动力灵活配置混合型证券投资基金招 募说明书(更新)摘要	公司网站	2019-12-13

12 影响投资者决策的其他重要信息

12.1 影响投资者决策的其他重要信息

本报告期本基金未有影响投资者决策的其他重要信息。

§13 备查文件目录

13.1 备查文件目录

- (一)中国证监会批准新华鑫动力混合型证券投资基金募集的文件
- (二)关于申请募集新华鑫动力混合型证券投资基金之法律意见书
- (三)新华鑫动力混合型证券投资基金基金合同
- (四)新华鑫动力混合型证券投资基金托管协议
- (五)新华鑫动力混合型证券投资基金登记结算服务协议
- (六)《新华基金管理股份有限公司开放式基金业务规则》
- (七)更新的《新华鑫动力混合型证券投资基金招募说明书》
- (八)基金管理人业务资格批件、营业执照及公司章程
- (九)基金托管人业务资格批件和营业执照
- (十)中国证监会要求的其他文件

13.2 存放地点

基金管理人、基金托管人住所。

13.3 查阅方式

投资者可在营业时间内免费查阅，也可按工本费购买复印件，或通过本基金管理人网站查阅。

新华基金管理股份有限公司

二〇二〇年三月二十六日