

**广发中证全指可选消费交易型开放式指数证券投资基金发
起式联接基金
2019 年年度报告
2019 年 12 月 31 日**

基金管理人：广发基金管理有限公司

基金托管人：中国银行股份有限公司

送出日期：二〇二〇年三月二十七日

§1 重要提示及目录

1.1 重要提示

基金管理人的董事会、董事保证本报告所载资料不存在虚假记载、误导性陈述或重大遗漏，并对其内容的真实性、准确性和完整性承担个别及连带的法律责任。本年度报告已经三分之二以上独立董事签字同意，并由董事长签发。

基金托管人中国银行股份有限公司根据本基金合同规定，于 2020 年 3 月 26 日复核了本报告中的财务指标、净值表现、利润分配情况、财务会计报告、投资组合报告等内容，保证复核内容不存在虚假记载、误导性陈述或者重大遗漏。

基金管理人承诺以诚实信用、勤勉尽责的原则管理和运用基金资产，但不保证基金一定盈利。

基金的过往业绩并不代表其未来表现。投资有风险，投资者在作出投资决策前应仔细阅读本基金的招募说明书及其更新。

本报告中财务资料已经审计。安永华明会计师事务所（特殊普通合伙）为本基金出具了标准无保留意见的审计报告，请投资者注意阅读。

本报告期自 2019 年 1 月 1 日起至 12 月 31 日止。

1.2 目录

§1 重要提示及目录	2
1.1 重要提示	2
1.2 目录	3
§2 基金简介	5
2.1 基金基本情况	5
2.2 基金产品说明	5
2.3 基金管理人和基金托管人	6
2.4 信息披露方式	7
2.5 其他相关资料	7
§3 主要财务指标、基金净值表现及利润分配情况	7
3.1 主要会计数据和财务指标	7
3.2 基金净值表现	8
3.3 过去三年基金的利润分配情况	12
§4 管理人报告	12
4.1 基金管理人及基金经理情况	12
4.2 管理人对报告期内本基金运作合规守信情况的说明	14
4.3 管理人对报告期内公平交易情况的专项说明	14
4.4 管理人对报告期内基金的投资策略和业绩表现的说明	15
4.5 管理人对宏观经济、证券市场及行业走势的简要展望	16
4.6 管理人内部有关本基金的监察稽核工作情况	16
4.7 管理人对报告期内基金估值程序等事项的说明	17
4.8 管理人对报告期内基金利润分配情况的说明	17
§5 托管人报告	18
5.1 报告期内本基金托管人合规守信情况声明	18
5.2 托管人对报告期内本基金投资运作合规守信、净值计算、利润分配等情况的说明	18
5.3 托管人对本年度报告中财务信息等内容真实、准确和完整发表意见	18
§6 审计报告	18
6.1 审计意见	18
6.2 形成审计意见的基础	19
6.3 其他信息	19
6.4 管理层和治理层对财务报表的责任	19
6.5 注册会计师对财务报表审计的责任	19
§7 年度财务报表	20
7.1 资产负债表	20
7.2 利润表	22
7.3 所有者权益（基金净值）变动表	24
7.4 报表附注	25
§8 投资组合报告	53
8.1 期末基金资产组合情况	53
8.2 期末投资目标基金明细	54
8.3 报告期末按行业分类的股票投资组合	54
8.4 期末按公允价值占基金资产净值比例大小排序的所有股票投资明细	55

8.5	报告期内股票投资组合的重大变动	62
8.6	期末按债券品种分类的债券投资组合	64
8.7	期末按公允价值占基金资产净值比例大小排序的前五名债券投资明细	65
8.8	期末按公允价值占基金资产净值比例大小排序的所有资产支持证券投资明细	65
8.9	报告期末按公允价值占基金资产净值比例大小排序的前五名贵金属投资明细	65
8.10	期末按公允价值占基金资产净值比例大小排序的前五名权证投资明细	65
8.11	报告期末本基金投资的股指期货交易情况说明	65
8.12	报告期末本基金投资的国债期货交易情况说明	65
8.13	投资组合报告附注	65
§9	基金份额持有人信息	66
9.1	期末基金份额持有人户数及持有人结构	66
9.2	期末基金管理人的从业人员持有本基金的情况	67
9.3	期末基金管理人的从业人员持有本开放式基金份额总量区间的情况	67
9.4	发起式基金发起资金持有份额情况	67
§10	开放式基金份额变动	67
§11	重大事件揭示	68
11.1	基金份额持有人大会决议	68
11.2	基金管理人、基金托管人的专门基金托管部门的重大人事变动	68
11.3	涉及基金管理人、基金财产、基金托管业务的诉讼	68
11.4	基金投资策略的改变	68
11.5	为基金进行审计的会计师事务所情况	68
11.6	管理人、托管人及其高级管理人员受稽查或处罚等情况	68
11.7	基金租用证券公司交易单元的有关情况	68
11.8	其他重大事件	71
§12	备查文件目录	71
12.1	备查文件目录	71
12.2	存放地点	72
12.3	查阅方式	72

§2 基金简介

2.1 基金基本情况

基金名称	广发中证全指可选消费交易型开放式指数证券投资基金发起式联接基金	
基金简称	广发可选消费联接	
基金主代码	001133	
基金运作方式	契约型开放式	
基金合同生效日	2015 年 4 月 15 日	
基金管理人	广发基金管理有限公司	
基金托管人	中国银行股份有限公司	
报告期末基金份额总额	433,853,931.71 份	
基金合同存续期	不定期	
下属分级基金的基金简称	广发可选消费联接 A	广发可选消费联接 C
下属分级基金的交易代码	001133	002977
报告期末下属分级基金的份额总额	386,654,501.31 份	47,199,430.40 份

2.1.1 目标基金基本情况

基金名称	广发中证全指可选消费交易型开放式指数证券投资基金
基金主代码	159936
基金运作方式	交易型开放式
基金合同生效日	2014 年 6 月 3 日
基金份额上市的证券交易所	深圳证券交易所
上市日期	2014 年 6 月 25 日
基金管理人名称	广发基金管理有限公司
基金托管人名称	中国银行股份有限公司

2.2 基金产品说明

投资目标	本基金主要通过投资于目标 ETF，紧密跟踪标的指数，追求跟踪偏离度
------	-----------------------------------

	和跟踪误差最小化。
投资策略	本基金为 ETF 联接基金，主要通过投资于目标 ETF 实现对标的指数的紧密跟踪。本基金力争将本基金净值增长率与业绩比较基准之间的日均跟踪偏离度的绝对值控制在 0.35% 以内，年化跟踪误差控制在 4% 以内。
业绩比较基准	95%×中证全指可选消费指数收益率+5%×银行活期存款利率（税后）。
风险收益特征	本基金为 ETF 联接基金，风险与收益高于混合型基金、债券型基金与货币市场基金。本基金为指数型基金，具有与标的指数、以及标的指数所代表的股票市场相似的风险收益特征。

2.2.1 目标基金产品说明

投资目标	紧密跟踪标的指数，追求跟踪偏离度和跟踪误差最小化。
投资策略	本基金主要采取完全复制法，即按照标的指数的成份股的构成及其权重构建指数化投资组合，并根据标的指数成份股及其权重的变动进行相应的调整。本基金投资于标的指数成份股及备选成份股的比例不低于基金资产净值的 95%。
业绩比较基准	中证全指可选消费指数。
风险收益特征	本基金为股票型基金，风险与收益高于混合型基金、债券型基金与货币市场基金。本基金为指数型基金，主要采用完全复制法跟踪标的指数的表现，具有与标的指数、以及标的指数所代表的股票市场相似的风险收益特征。

2.3 基金管理人和基金托管人

项目		基金管理人	基金托管人
名称		广发基金管理有限公司	中国银行股份有限公司
信息披露 负责人	姓名	邱春杨	许俊
	联系电话	020-83936666	010-66594319
	电子邮箱	qcy@gffunds.com.cn	fcid@bankofchina.com
客户服务电话		95105828	95566
传真		020-89899158	010-66594942
注册地址		广东省珠海市横琴新区宝华路 6号105室-49848（集中办公区）	北京市西城区复兴门内大街1 号
办公地址		广州市海珠区琶洲大道东1号 保利国际广场南塔31-33楼	北京市西城区复兴门内大街1 号

邮政编码	510308	100818
法定代表人	孙树明	刘连舸

2.4 信息披露方式

本基金选定的信息披露报纸名称	证券时报
登载基金年度报告正文的管理人互联网网址	http://www.gffunds.com.cn
基金年度报告备置地点	广州市海珠区琶洲大道东 1 号保利国际广场南塔 31-33 楼

2.5 其他相关资料

项目	名称	办公地址
会计师事务所	安永华明会计师事务所（特殊普通合伙）	中国 北京
注册登记机构	广发基金管理有限公司	广州市海珠区琶洲大道东 1 号保利国际广场南塔 31-33 楼

§3 主要财务指标、基金净值表现及利润分配情况

3.1 主要会计数据和财务指标

金额单位：人民币元

3.1.1 期间数据和指标	2019 年		2018 年		2017 年	
	广发可选消费联接 A	广发可选消费联接 C	广发可选消费联接 A	广发可选消费联接 C	广发可选消费联接 A	广发可选消费联接 C
本期已实现收益	-6,150,544.64	-483,811.64	-19,412,909.17	-648,443.09	-12,373,535.08	-276,647.42
本期利润	68,738,894.88	4,611,983.65	-104,191,788.30	-7,806,668.07	18,790,363.91	780,370.31
加权平均基金份额本期利润	0.1699	0.1473	-0.2610	-0.3317	0.0396	0.0671
本期加权平均	25.03%	21.54%	-36.02%	-42.87%	4.77%	8.08%

净值利润率						
本期基金份额净值增长率	29.49%	29.32%	-31.62%	-31.75%	4.63%	4.31%
3.1.2 期末数据和指标	2019 年末		2018 年末		2017 年末	
	广发可选消费联接 A	广发可选消费联接 C	广发可选消费联接 A	广发可选消费联接 C	广发可选消费联接 A	广发可选消费联接 C
期末可供分配利润	-99,065,881.13	-15,194,752.30	-172,853,694.54	-5,547,317.88	-68,294,298.71	-744,809.52
期末可供分配基金份额利润	-0.2562	-0.3219	-0.4256	-0.4270	-0.1600	-0.2556
期末基金资产净值	287,588,620.18	34,972,821.34	233,255,753.44	7,442,805.09	358,480,378.61	2,446,361.52
期末基金份额净值	0.7438	0.7410	0.5744	0.5730	0.8400	0.8396
3.1.3 累计期末指标	2019 年末		2018 年末		2017 年末	
	广发可选消费联接 A	广发可选消费联接 C	广发可选消费联接 A	广发可选消费联接 C	广发可选消费联接 A	广发可选消费联接 C
基金份额累计净值增长率	-25.62%	-5.54%	-42.56%	-26.96%	-16.00%	7.02%

注：（1）所述基金业绩指标不包括持有人认购或交易基金的各项费用，计入费用后实际收益水平要低于所列数字。

（2）本期已实现收益指基金本期利息收入、投资收益、其他收入（不含公允价值变动收益）扣除相关费用后的余额，本期利润为本期已实现收益加上本期公允价值变动收益。

（3）期末可供分配利润采用期末资产负债表中未分配利润与未分配利润中已实现部分的孰低数（为期末余额，不是当期发生数）。

3.2 基金净值表现

3.2.1 基金份额净值增长率及其与同期业绩比较基准收益率的比较

广发可选消费联接 A：

阶段	份额净值增	份额净值增	业绩比较基	业绩比较基	①—③	②—④
----	-------	-------	-------	-------	-----	-----

	长率①	长率标准差 ②	准收益率③	准收益率标 准差④		
过去三个月	8.98%	0.80%	8.58%	0.81%	0.40%	-0.01%
过去六个月	11.01%	0.91%	6.23%	0.93%	4.78%	-0.02%
过去一年	29.49%	1.26%	22.64%	1.29%	6.85%	-0.03%
过去三年	-7.35%	1.12%	-18.24%	1.15%	10.89%	-0.03%
自基金合同生 效起至今	-25.62%	1.57%	-31.31%	1.62%	5.69%	-0.05%

广发可选消费联接 C:

阶段	份额净值增 长率①	份额净值增 长率标准差 ②	业绩比较基 准收益率③	业绩比较基 准收益率标 准差④	①—③	②—④
过去三个月	8.92%	0.80%	8.58%	0.81%	0.34%	-0.01%
过去六个月	10.93%	0.91%	6.23%	0.93%	4.70%	-0.02%
过去一年	29.32%	1.26%	22.64%	1.29%	6.68%	-0.03%
过去三年	-7.94%	1.12%	-18.24%	1.15%	10.30%	-0.03%
自基金合同生 效起至今	-5.54%	1.09%	-18.13%	1.11%	12.59%	-0.02%

注：（1）业绩比较基准：中证全指可选消费指数收益率×95%+银行活期存款利率（税后）×5%。

（2）业绩比较基准是根据基金合同关于资产配置比例的规定构建的。

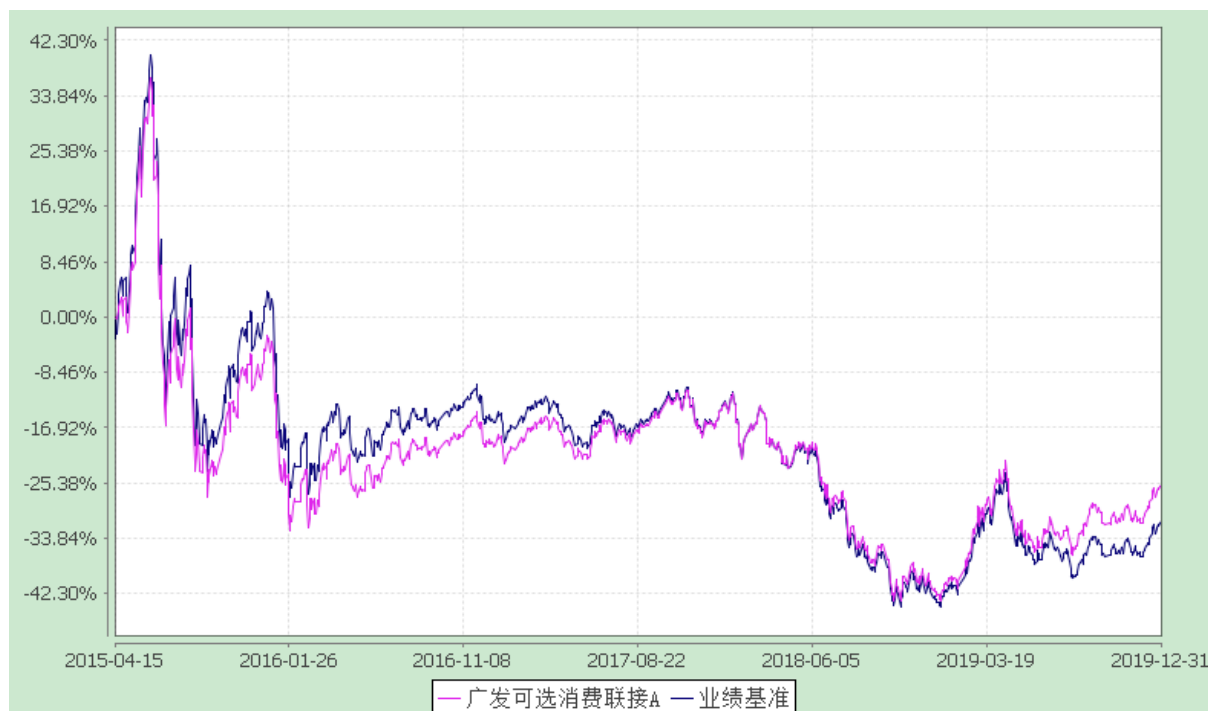
3.2.2 自基金合同生效以来基金份额累计净值增长率变动及其与同期业绩比较基准收益率变动的比较

广发中证全指可选消费交易型开放式指数证券投资基金发起式联接基金

份额累计净值增长率与业绩比较基准收益率的历史走势对比图

(2015年4月15日至2019年12月31日)

广发可选消费联接 A



广发可选消费联接 C

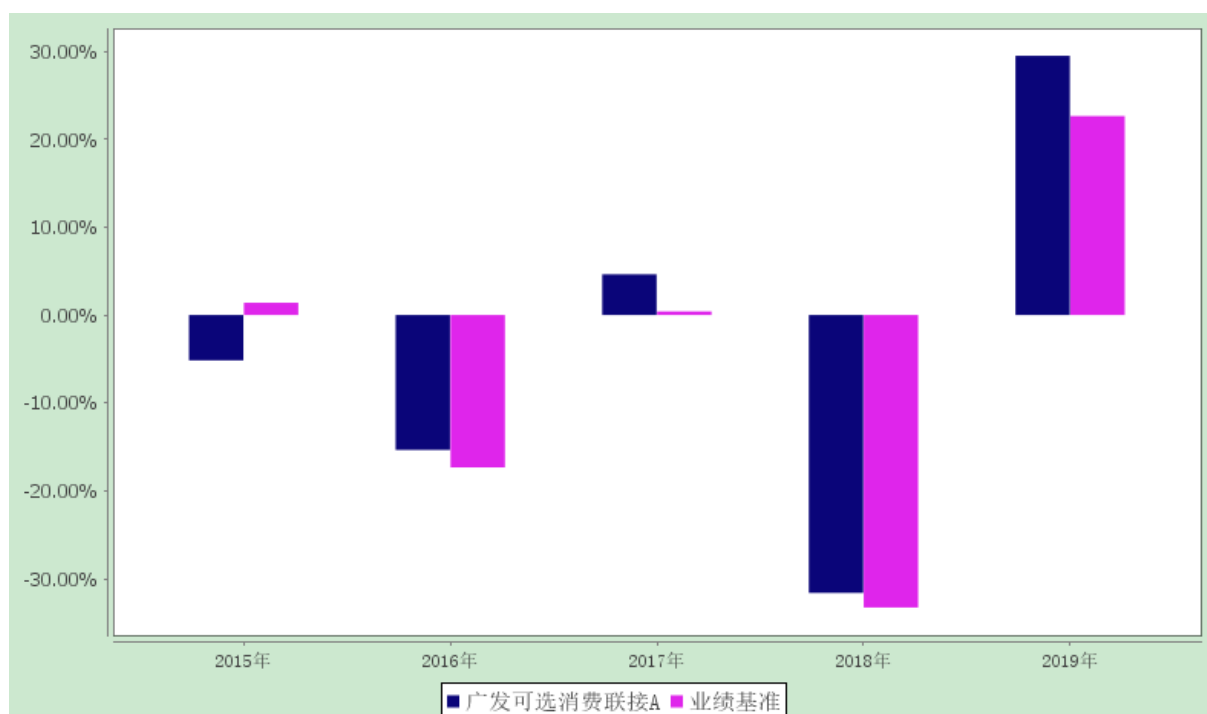


3.2.3 自基金合同生效以来基金每年净值增长率及其与同期业绩比较基准收益率的比较


广发中证全指可选消费交易型开放式指数证券投资基金发起式联接基金

自基金合同生效以来基金净值增长率与业绩比较基准收益率的对比图

广发可选消费联接 A



广发可选消费联接 C



注：（1）合同生效当年（2015 年）按实际存续期计算，未按自然年度折算。

（2）本基金自 2016 年起增设 C 类份额，C 类份额增设当年（2016 年）按实际存续期计算，未按自然年度折算。

3.3 过去三年基金的利润分配情况

本基金过去三年未进行利润分配。

§4 管理人报告

4.1 基金管理人及基金经理情况

4.1.1 基金管理人及其管理基金的经验

本基金管理人经中国证监会证监基金字[2003]91 号文批准，于 2003 年 8 月 5 日成立，注册资本 1.2688 亿元人民币。公司的股东为广发证券股份有限公司、烽火通信科技股份有限公司、深圳市前海香江金融控股集团有限公司和广州科技金融创新投资控股有限公司。公司拥有公募基金管理、特定客户资产管理、社保基金境内投资管理人、基本养老保险基金证券投资管理机构、受托管理保险资金投资管理人、保险保障基金委托资产管理投资管理人、合格境内机构投资者境外证券投资管理（QDII）等业务资格。

本基金管理人在董事会下设合规及风险管理委员会、薪酬与资格审查委员会、战略规划委员会三个专业委员会。公司下设投资决策委员会、风险控制委员会和 32 个部门：宏观策略部、价值投资部、策略投资部、成长投资部、专户投资部、固定收益管理总部、指数投资部、量化投资部、资产配置部、国际业务部、研究发展部、产品设计部、营销管理部、机构理财部、渠道管理总部、养老金部、战略与创新业务部、北京分公司、广州分公司、上海分公司、互联网金融部、中央交易部、基金会计部、注册登记部、信息技术部、合规稽核部、金融工程与风险管理部、规划发展部、人力资源部、财务部、综合管理部、北京办事处。此外，还出资设立了瑞元资本管理有限公司、广发国际资产管理有限公司（香港子公司），参股了证通股份有限公司。

截至 2019 年 12 月 31 日，公司管理 207 只开放式基金，管理公募基金规模为 5025.61 亿元。同时，公司还管理着多个特定客户资产管理投资组合、社保基金投资组合和养老基金投资组合。

4.1.2 基金经理（或基金经理小组）及基金经理助理简介

姓名	职务	任本基金的基金经理（助理）期限		证券从业年限	说明
		任职日期	离任日期		
陆志明	本基金的基金经理；广发中证全指可选消费交易型开放式指数证券投	2015-04-15	-	20 年	陆志明先生，经济学硕士，持有中国证券投资基金业从业证书。曾任大鹏证券有限公司研究员，深圳证券信息有限公司部门总监，广发基金管理有限公司数量

	<p>资基金的基金经理；广发中证全指医药卫生交易型开放式指数证券投资基金的基金经理；广发中证全指信息技术交易型开放式指数证券投资基金的基金经理；广发中证全指信息技术交易型开放式指数证券投资基金发起式联接基金的基金经理；广发中证全指金融地产交易型开放式指数证券投资基金的基金经理；广发中证全指医药卫生交易型开放式指数证券投资基金发起式联接基金的基金经理；广发中证全指能源交易型开放式指数证券投资基金的基金经理；广发中证全指原材料交易型开放式指数证券投资基金的基金经理；广发中证全指金融地产交易型开放式指数证券投资基金发起式联接基金的基金经理；广发中</p>			<p>投资部总经理、指数投资部副总经理、广发深证 100 指数分级证券投资基金基金经理(自 2012 年 5 月 7 日至 2016 年 7 月 28 日)、广发中小板 300 交易型开放式指数证券投资基金联接基金基金经理(自 2011 年 6 月 9 日至 2016 年 7 月 28 日)、广发中小板 300 交易型开放式指数证券投资基金基金经理(自 2011 年 6 月 3 日至 2016 年 7 月 28 日)、广发中证百度百发策略 100 指数型证券投资基金基金经理(自 2014 年 10 月 30 日至 2016 年 7 月 28 日)、广发中证医疗指数分级证券投资基金基金经理(自 2015 年 7 月 23 日至 2016 年 7 月 28 日)、广发中证全指能源交易型开放式指数证券投资基金发起式联接基金基金经理(自 2015 年 7 月 9 日至 2018 年 10 月 9 日)、广发中证全指原材料交易型开放式指数证券投资基金发起式联接基金基金经理(自 2015 年 8 月 18 日至 2018 年 12 月 20 日)、广发中证全指主要消费交易型开放式指数证券投资基金发起式联接基金基金经理(自 2015 年 8 月 18 日至 2018 年 12 月 20 日)、广发中证全指主要消费交易型开放式指数证券投资基金基金经理(自 2015 年 7 月 1 日至 2019 年 4 月 2 日)。</p>
--	---	--	--	---

	证全指工业交易型开放式指数证券投资基金的基金经理；广发中证全指工业交易型开放式指数证券投资基金发起式联接基金的基金经理；量化投资部副总经理				
--	---	--	--	--	--

注：1.“任职日期”和“离职日期”指公司公告聘任或解聘日期。

2.证券从业的含义遵从行业协会《证券业从业人员资格管理办法》的相关规定。

4.2 管理人对报告期内本基金运作合规守信情况的说明

本报告期内，本基金管理人严格遵守《中华人民共和国证券投资基金法》等有关法律法规及基金合同、基金招募说明书等有关基金法律文件的规定，本着诚实信用、勤勉尽责的原则管理和运用基金资产，在严格控制风险的基础上，为基金份额持有人谋求最大利益。本报告期内基金运作合法合规，无损害基金持有人利益的行为，基金的投资管理符合有关法规及基金合同的规定。

4.3 管理人对报告期内公平交易情况的专项说明

4.3.1 公平交易制度和控制方法

公司通过建立科学、制衡的投资决策体系，加强交易分配环节的内部控制，并通过实时的行为监控与及时的分析评估，保证公平交易原则的实现。

在投资决策的内部控制方面，公司建立了严格的投资备选库制度及投资授权制度，投资组合的投资标的必须来源于公司备选库，投资组合经理在授权范围内可以自主决策，超过投资权限的操作需要经过严格的审批程序。在交易过程中，中央交易部按照“时间优先、价格优先、比例分配、综合平衡”的原则，公平分配投资指令。金融工程与风险管理部风险控制岗通过投资交易系统对投资交易过程进行实时监控及预警，实现投资风险的事中风险控制；稽核岗通过对投资、研究及交易等全流程的独立监察稽核，实现投资风险的事后控制。公司原则上禁止不同投资组合之间（完全复制指数组合及量化组合除外）或同一投资组合在同一交易日内进行反向交易；对于不同投资组合的同时同向交易，公司可以启用公平交易模块，确保交易的公平。

公司金融工程与风险管理部对非公开发行股票申购和以公司名义进行的债券一级市场申购方案和分配过程进行审核和监控,保证分配结果符合公平交易的原则；对银行间债券交易根据市场公认的

第三方信息，对投资组合和交易对手之间议价交易的交易价格公允性进行审查，并由相关投资组合经理对交易价格异常情况进行合理性解释；公司开发了专门的系统对不同投资组合同日、3 日内和 5 日内的股票同向交易和反向交易的交易时机和交易价差进行分析，发现异常情况再做进一步的调查和核实。

4.3.2 公平交易制度的执行情况

本报告期内，上述公平交易制度总体执行情况良好。通过对本年度该组合与公司其余各组合的同日、3 日内和 5 日内的同向交易价差进行专项分析，未发现该组合与其他组合在不同的时间窗口下同向交易存在足够的样本量且差价率均值显著不趋于 0 的情况，表明报告期内该组合未发生可能导致不公平交易和利益输送的异常情况。

4.3.3 异常交易行为的专项说明

本公司原则上禁止不同投资组合之间（完全复制指数组合及量化组合除外）或同一投资组合在同一交易日内进行反向交易。如果因应对大额赎回等特殊情况进行反向交易的，则需经公司领导严格审批并留痕备查。

本报告期内，公司旗下所有投资组合参与的交易所公开竞价交易中，同日反向交易成交较少的单边交易量超过该证券当日成交量的 5% 的交易共 5 次，其中 4 次为指数量化投资组合因投资策略需要和其他组合发生的反向交易，1 次为不同基金经理管理的基金因投资策略不同而发生的反向交易，有关基金经理按规定履行了审批程序。

本报告期内，未发现本基金有可能导致不公平交易和利益输送的异常交易。

4.4 管理人对报告期内基金的投资策略和业绩表现的说明

4.4.1 报告期内基金投资策略和运作分析

作为 ETF 联接基金，本基金秉承指数化被动投资策略，主要持有广发中证全指可选消费 ETF 及指数成份股等，间接复制指数，同时积极应对成份股调整、基金申购赎回等因素对指数跟踪效果带来的冲击，进一步降低基金的跟踪误差。

2019 年 A 股各大指数均有正的涨幅。上证综指上涨 22.30%，深证成指上涨 44.08%，创业板指上涨 43.79%，中小板指上涨 41.03%，而中证全指可选消费指数上涨 23.81%。从政府公告的数据来看，2019 年社会消费品零售总额同比增长 8.0%，高于 GDP 增速，显示出居民的消费意愿依然维持在高位。

4.4.2 报告期内基金的业绩表现

本报告期内，本基金 A 类基金份额净值增长率为 29.49%，C 类基金份额净值增长率为 29.32%，同期业绩比较基准收益率为 22.64%。

4.5 管理人对宏观经济、证券市场及行业走势的简要展望

展望 2020 年，虽然外部政治经济情况复杂多变，但中国经济的内生增长动力并没有改变，预计 2020 年中国经济依然可以平稳增长，并且经济结构将进一步得到改善。目前 A 股的估值水平合理偏低，考虑到国内经济的稳速增长，A 股是不错的长期投资标的之一。未来随着经济增长方式逐步从投资驱动转向消费驱动，消费升级伴随着居民收入的提高将成为整体经济发展的趋势。

4.6 管理人内部有关本基金的监察稽核工作情况

本报告期内，本基金管理人根据法律法规、监管规则的变化和业务发展情况，坚持从保护基金份额持有人利益出发，积极推动主动、全面合规管理，持续完善内控机制，进一步加强内部风险的控制与防范，有效保障了法律法规、监管要求和各项规章制度的落实，保证了基金合同得到严格履行。

本年度主要的监察稽核工作如下：

(1) 认真贯彻落实易会满主席在证券基金行业文化建设动员大会上的讲话精神，积极践行“合规、诚信、专业、稳健”的行业文化，在公司成立企业文化建设领导小组与企业文化建设工作小组，研究制定工作方案，全力推进公司企业文化建设工作。

(2) 健全公司制度体系，夯实合规内控制度基础，应新发布、修订的法律、法规及监管规定以及新开展的科创板股票交易、商品期货投资等业务需要，及时建立、完善各项管理制度及业务流程，确保所有业务有章可循、依法合规。

(3) 从实用性出发采取多种形式组织开展合规教育和培训，内容涵盖信息披露新规、资管新规、内幕交易、债券违约风险处置及策略应对等法律法规和业务知识，及时传达监管要求和监管精神，切实提升了公司员工合规意识和遵规守法能力。

(4) 健全各业务、产品条线的合规咨询服务体系，积极参与新产品、新业务评估工作，提供合规意见和建议，保障新产品、新业务合规开展。

(5) 按照审慎经营原则，对公司内部重要规章制度、重大决策、产品和业务方案、重要法律文本、对外披露材料等进行合规性审查，严把合规质量关。

(6) 严守合规底线，强化对投资、研究、交易等关键环节实时监控，严格落实公平交易、关联交易、异常交易管控要求，严防内幕交易、利益输送、市场操纵等违法违规行为。

(7) 加强对投资组合日常合规风险监控, 大力推进合规、风控系统建设, 提升信息化管理水平, 实现精细化管理。

(8) 完善信息披露工作机制, 优化基金定期报告工作流程。为确保定期报告工作的有序开展, 公司全面梳理和优化定期报告信息披露工作流程, 进一步提高信息披露工作效率和质量。

(9) 定期组织开展内部审计、专项稽核、合规有效性评估, 不断完善发现问题、整改落实、制度流程优化的内部监督与反馈改进机制, 主动发现自身管理中的不足, 促进相关业务依法、合规开展。

本基金管理人承诺将坚持诚实信用、勤勉尽责的原则管理和运用基金资产, 积极健全内部管理制度, 不断提高监察稽核工作的科学性和有效性, 努力防范各种风险, 切实保护基金资产的安全与利益。

4.7 管理人对报告期内基金估值程序等事项的说明

公司设有估值委员会, 按照相关法律法规和证监会的相关规定, 负责制定旗下基金投资品种的估值原则和估值程序, 并选取适当的估值方法, 经公司管理层批准后方可实施。估值委员会的成员包括: 公司分管投研、估值的公司领导、督察长、各投资部门负责人、研究发展部负责人、合规稽核部负责人、金融工程与风险管理部负责人和基金会计部负责人。估值委员会定期对估值政策和程序进行评价, 在发生了影响估值政策和程序的有效性、适用性的情况后及时修订估值方法, 以保证其持续适用。基金日常估值由基金会计部具体执行, 并确保和托管行核对一致。投资研究人员积极关注市场变化、证券发行机构重大事件等可能对估值产生重大影响的因素, 向估值委员会提出估值建议, 确保估值的公允性。合规稽核部负责定期对基金估值程序和方法进行核查, 确保估值委员会的各项决策得以有效执行。以上所有相关人员具备较高的专业能力和丰富的行业从业经验。为保证基金估值的客观独立, 基金经理不参与估值的具体流程, 但若存在对相关投资品种估值有失公允的情况, 可向估值委员会提出意见和建议。各方不存在任何重大利益冲突, 一切以维护基金持有人利益为准则。

本基金管理人已与中央国债登记结算有限责任公司、中证指数有限公司签署服务协议, 由其按合同约定提供相关债券品种的估值数据。

4.8 管理人对报告期内基金利润分配情况的说明

根据本基金合同中“基金收益与分配”之“基金收益分配原则”的相关规定, 本基金本报告期内未进行利润分配, 符合合同规定。

§5 托管人报告

5.1 报告期内本基金托管人遵规守信情况声明

本报告期内，中国银行股份有限公司（以下称“本托管人”）在广发中证全指可选消费交易型开放式指数证券投资基金发起式联接基金（以下称“本基金”）的托管过程中，严格遵守《证券投资基金法》及其他有关法律法规、基金合同和托管协议的有关规定，不存在损害基金份额持有人利益的行为，完全尽职尽责地履行了应尽的义务。

5.2 托管人对报告期内本基金投资运作遵规守信、净值计算、利润分配等情况的说明

本报告期内，本托管人根据《证券投资基金法》及其他有关法律法规、基金合同和托管协议的规定，对本基金管理人的投资运作进行了必要的监督，对基金资产净值的计算、基金份额申购赎回价格的计算以及基金费用开支等方面进行了认真地复核，未发现本基金管理人存在损害基金份额持有人利益的行为。

5.3 托管人对本年度报告中财务信息等内容的真实、准确和完整发表意见

本报告中的财务指标、净值表现、收益分配情况、财务会计报告（注：财务会计报告中的“金融工具风险及管理”部分未在托管人复核范围内）、投资组合报告等数据真实、准确和完整。

§6 审计报告

安永华明（2020）审字第 60873695_G27 号

广发中证全指可选消费交易型开放式指数证券投资基金发起式联接基金全体基金份额持有人：

6.1 审计意见

我们审计了广发中证全指可选消费交易型开放式指数证券投资基金发起式联接基金的财务报表，包括 2019 年 12 月 31 日的资产负债表，2019 年度的利润表和所有者权益（基金净值）变动表以及相关财务报表附注。

我们认为，后附的广发中证全指可选消费交易型开放式指数证券投资基金发起式联接基金的财务报表在所有重大方面按照企业会计准则的规定编制，公允反映了广发中证全指可选消费交易型开放式指数证券投资基金发起式联接基金 2019 年 12 月 31 日的财务状况以及 2019 年度的经营成果和净值变动情况。

6.2 形成审计意见的基础

我们按照中国注册会计师审计准则的规定执行了审计工作。审计报告的“注册会计师对财务报表审计的责任”部分进一步阐述了我们在这些准则下的责任。按照中国注册会计师职业道德守则，我们独立于广发中证全指可选消费交易型开放式指数证券投资基金发起式联接基金，并履行了职业道德方面的其他责任。我们相信，我们获取的审计证据是充分、适当的，为发表审计意见提供了基础。

6.3 其他信息

广发中证全指可选消费交易型开放式指数证券投资基金发起式联接基金管理层对其他信息负责。其他信息包括年度报告中涵盖的信息，但不包括财务报表和我们的审计报告。

我们对财务报表发表的审计意见不涵盖其他信息，我们也不对其他信息发表任何形式的鉴证结论。

结合我们对财务报表的审计，我们的责任是阅读其他信息，在此过程中，考虑其他信息是否与财务报表或我们在审计过程中了解到的情况存在重大不一致或者似乎存在重大错报。

基于我们已执行的工作，如果我们确定其他信息存在重大错报，我们应当报告该事实。在这方面，我们无任何事项需要报告。

6.4 管理层和治理层对财务报表的责任

管理层负责按照企业会计准则的规定编制财务报表，使其实现公允反映，并设计、执行和维护必要的内部控制，以使财务报表不存在由于舞弊或错误导致的重大错报。

在编制财务报表时，管理层负责评估广发中证全指可选消费交易型开放式指数证券投资基金发起式联接基金的持续经营能力，披露与持续经营相关的事项（如适用），并运用持续经营假设，除非计划进行清算、终止运营或别无其他现实的选择。

治理层负责监督广发中证全指可选消费交易型开放式指数证券投资基金发起式联接基金的财务报告过程。

6.5 注册会计师对财务报表审计的责任

我们的目标是对财务报表整体是否不存在由于舞弊或错误导致的重大错报获取合理保证，并出具包含审计意见的审计报告。合理保证是高水平的保证，但并不能保证按照审计准则执行的审计在某一重大错报存在时总能发现。错报可能由于舞弊或错误导致，如果合理预期错报单独或汇总起来可能影响财务报表使用者依据财务报表作出的经济决策，则通常认为错报是重大的。

在按照审计准则执行审计工作的过程中，我们运用职业判断，并保持职业怀疑。同时，我们也

执行以下工作：

(1) 识别和评估由于舞弊或错误导致的财务报表重大错报风险，设计和实施审计程序以应对这些风险，并获取充分、适当的审计证据，作为发表审计意见的基础。由于舞弊可能涉及串通、伪造、故意遗漏、虚假陈述或凌驾于内部控制之上，未能发现由于舞弊导致的重大错报的风险高于未能发现由于错误导致的重大错报的风险。

(2) 了解与审计相关的内部控制，以设计恰当的审计程序，但目的并非对内部控制的有效性发表意见。

(3) 评价管理层选用会计政策的恰当性和作出会计估计及相关披露的合理性。

(4) 对管理层使用持续经营假设的恰当性得出结论。同时，根据获取的审计证据，就可能对广发中证全指可选消费交易型开放式指数证券投资基金发起式联接基金持续经营能力产生重大疑虑的事项或情况是否存在重大不确定性得出结论。如果我们得出结论认为存在重大不确定性，审计准则要求我们在审计报告中提请报表使用者注意财务报表中的相关披露；如果披露不充分，我们应当发表非无保留意见。我们的结论基于截至审计报告日可获得的信息。然而，未来的事项或情况可能导致广发中证全指可选消费交易型开放式指数证券投资基金发起式联接基金不能持续经营。

(5) 评价财务报表的总体列报、结构和内容（包括披露），并评价财务报表是否公允反映相关交易和事项。

我们与治理层就计划的审计范围、时间安排和重大审计发现等事项进行沟通，包括沟通我们在审计中识别出的值得关注的内部控制缺陷。

安永华明会计师事务所（特殊普通合伙）

中国注册会计师

赵雅 马婧

中国 北京

2020 年 3 月 26 日

§7 年度财务报表

7.1 资产负债表

会计主体：广发中证全指可选消费交易型开放式指数证券投资基金发起式联接基金

报告截止日：2019 年 12 月 31 日

单位：人民币元

资产	附注号	本期末	上年度末
----	-----	-----	------

		2019 年 12 月 31 日	2018 年 12 月 31 日
资产：		-	-
银行存款	7.4.7.1	19,031,020.20	16,558,984.07
结算备付金		30,502.58	142,267.34
存出保证金		9,861.21	4,716.11
交易性金融资产	7.4.7.2	304,236,571.25	224,042,714.93
其中：股票投资		1,900,449.12	4,430,972.68
基金投资		302,335,822.13	219,611,742.25
债券投资		300.00	-
资产支持证券投资		-	-
贵金属投资		-	-
衍生金融资产	7.4.7.3	-	-
买入返售金融资产	7.4.7.4	-	-
应收证券清算款		-	170,835.89
应收利息	7.4.7.5	3,951.94	3,265.83
应收股利		-	-
应收申购款		652,176.06	136,263.95
递延所得税资产		-	-
其他资产	7.4.7.6	-	12,588.22
资产总计		323,964,083.24	241,071,636.34
负债和所有者权益	附注号	本期末 2019 年 12 月 31 日	上年度末 2018 年 12 月 31 日
负债：		-	-
短期借款		-	-
交易性金融负债		-	-
衍生金融负债	7.4.7.3	-	-
卖出回购金融资产款		-	-
应付证券清算款		-	74.22
应付赎回款		1,224,931.23	16,772.67

应付管理人报酬		9,794.89	9,287.54
应付托管费		1,958.97	1,857.51
应付销售服务费		5,721.63	1,189.22
应付交易费用	7.4.7.7	4,994.14	7,869.10
应交税费		-	-
应付利息		-	-
应付利润		-	-
递延所得税负债		-	-
其他负债	7.4.7.8	155,240.86	336,027.55
负债合计		1,402,641.72	373,077.81
所有者权益：		-	-
实收基金	7.4.7.9	433,853,931.71	419,099,570.95
未分配利润	7.4.7.10	-111,292,490.19	-178,401,012.42
所有者权益合计		322,561,441.52	240,698,558.53
负债和所有者权益总计		323,964,083.24	241,071,636.34

注：报告截止日 2019 年 12 月 31 日，广发可选消费联接 A 基金份额净值人民币 0.7438 元，基金份额总额 386,654,501.31 份；广发可选消费联接 C 基金份额净值人民币 0.7410 元，基金份额总额 47,199,430.40 份；总份额总额 433,853,931.71 份。

7.2 利润表

会计主体：广发中证全指可选消费交易型开放式指数证券投资基金发起式联接基金

本报告期：2019 年 1 月 1 日至 2019 年 12 月 31 日

单位：人民币元

项 目	附注号	本期	上年度可比期间
		2019 年 1 月 1 日至 2019 年 12 月 31 日	2018 年 1 月 1 日至 2018 年 12 月 31 日
一、收入		73,749,584.19	-111,259,990.04
1.利息收入		140,157.13	138,688.84
其中：存款利息收入	7.4.7.11	140,157.12	138,688.84
债券利息收入		0.01	-

资产支持证券利息收入		-	-
买入返售金融资产收入		-	-
证券出借利息收入		-	-
其他利息收入		-	-
2.投资收益（损失以“-”填列）		-6,443,718.55	-19,475,457.35
其中：股票投资收益	7.4.7.12	800,109.34	-3,508,796.14
基金投资收益	7.4.7.13	-7,345,016.71	-16,069,118.32
债券投资收益	7.4.7.14	-	-
资产支持证券投资收益		-	-
贵金属投资收益		-	-
衍生工具收益	7.4.7.15	-	-
股利收益	7.4.7.16	101,188.82	102,457.11
3.公允价值变动收益（损失以“-”号填列）	7.4.7.17	79,985,234.81	-91,937,104.11
4.汇兑收益（损失以“-”号填列）		-	-
5.其他收入（损失以“-”号填列）	7.4.7.18	67,910.80	13,882.58
减：二、费用		398,705.66	738,466.33
1. 管理人报酬		123,156.61	124,672.62
2. 托管费		24,631.37	24,934.55
3. 销售服务费		42,696.48	65,281.93
4. 交易费用	7.4.7.19	51,169.17	183,713.51
5. 利息支出		-	-
其中：卖出回购金融资产支出		-	-
6. 税金及附加		-	-
7. 其他费用	7.4.7.20	157,052.03	339,863.72
三、利润总额（亏损总额以“-”号填列）		73,350,878.53	-111,998,456.37
减：所得税费用		-	-
四、净利润（净亏损以“-”号填列）		73,350,878.53	-111,998,456.37

7.3 所有者权益（基金净值）变动表

会计主体：广发中证全指可选消费交易型开放式指数证券投资基金发起式联接基金

本报告期：2019 年 1 月 1 日至 2019 年 12 月 31 日

单位：人民币元

项目	本期		
	2019 年 1 月 1 日至 2019 年 12 月 31 日		
	实收基金	未分配利润	所有者权益合计
一、期初所有者权益（基金净值）	419,099,570.95	-178,401,012.42	240,698,558.53
二、本期经营活动产生的基金净值变动数（本期利润）	-	73,350,878.53	73,350,878.53
三、本期基金份额交易产生的基金净值变动数（净值减少以“-”号填列）	14,754,360.76	-6,242,356.30	8,512,004.46
其中：1.基金申购款	217,472,364.21	-68,392,514.33	149,079,849.88
2.基金赎回款	-202,718,003.45	62,150,158.03	-140,567,845.42
四、本期向基金份额持有人分配利润产生的基金净值变动（净值减少以“-”号填列）	-	-	-
五、期末所有者权益（基金净值）	433,853,931.71	-111,292,490.19	322,561,441.52
项目	上年度可比期间		
	2018 年 1 月 1 日至 2018 年 12 月 31 日		
	实收基金	未分配利润	所有者权益合计
一、期初所有者权益（基金净值）	429,688,363.22	-68,761,623.09	360,926,740.13

二、本期经营活动产生的基金净值变动数（本期利润）	-	-111,998,456.37	-111,998,456.37
三、本期基金份额交易产生的基金净值变动数（净值减少以“-”号填列）	-10,588,792.27	2,359,067.04	-8,229,725.23
其中：1.基金申购款	146,087,943.64	-31,665,770.61	114,422,173.03
2.基金赎回款	-156,676,735.91	34,024,837.65	-122,651,898.26
四、本期向基金份额持有人分配利润产生的基金净值变动（净值减少以“-”号填列）	-	-	-
五、期末所有者权益（基金净值）	419,099,570.95	-178,401,012.42	240,698,558.53

报表附注为财务报表的组成部分。

本报告 7.1 至 7.4，财务报表由下列负责人签署：

基金管理人负责人：孙树明，主管会计工作负责人：窦刚，会计机构负责人：张晓章

7.4 报表附注

7.4.1 基金基本情况

广发中证全指可选消费交易型开放式指数证券投资基金发起式联接基金（“本基金”）经中国证券监督管理委员会（“中国证监会”）证监许可[2014]1381 号文核准，由广发基金管理有限公司依照《中华人民共和国证券投资基金法》、《公开募集证券投资基金运作管理办法》等有关规定和《广发中证全指可选消费交易型开放式指数证券投资基金发起式联接基金基金合同》（“基金合同”）发起，于 2015 年 4 月 15 日募集成立。本基金的基金管理人为广发基金管理有限公司，基金托管人为中国银行股份有限公司。

本基金募集期为 2015 年 3 月 23 日至 2015 年 4 月 10 日，本基金为契约型开放式基金，存续期限不定，募集资金总额为人民币 1,415,595,322.66 元，有效认购户数为 20,582 户。其中，认购资金

在募集期间产生的利息共计人民币 218,315.61 元，折合基金份额 218,315.61 份，按照基金合同的有关约定计入基金份额持有人的基金账户。本基金募集资金经德勤华永会计师事务所（特殊普通合伙）验资。

本基金自 2016 年 7 月 6 日起增设 C 类基金份额，原份额转为 A 类份额。

本基金的财务报表于 2020 年 3 月 26 日已经本基金的基金管理人及基金托管人批准报出。

7.4.2 会计报表的编制基础

本基金的财务报表按照财政部颁布的企业会计准则（以下简称“企业会计准则”）和中国证监会发布的关于基金行业实务操作的有关规定编制，同时在具体会计核算和信息披露方面也参考了中国证券投资基金业协会发布的若干基金行业实务操作。

本财务报表以持续经营为基础编制。

7.4.3 遵循企业会计准则及其他有关规定的声明

本基金财务报表的编制符合企业会计准则和中国证监会发布的关于基金行业实务操作的有关规定的要求，真实、完整地反映了本基金 2019 年 12 月 31 日的财务状况以及 2019 年度的经营成果和基金净值变动情况。

7.4.4 重要会计政策和会计估计

7.4.4.1 会计年度

本基金的会计年度为公历年度，即每年 1 月 1 日起至 12 月 31 日止。

7.4.4.2 记账本位币

本基金以人民币为记账本位币。

7.4.4.3 金融资产和金融负债的分类

金融工具是指形成一个单位的金融资产（负债），并形成其他单位的金融负债（资产）或权益工具的合同。

（1）金融资产分类

金融资产应当在初始确认时划分以公允价值计量且其变动计入当期损益的金融资产、持有至到期投资、贷款和应收款项，以及可供出售金融资产。本基金根据持有意图和能力，将持有的基金投资、股票投资、债券投资和衍生工具于初始确认时划分为以公允价值计量且其变动计入当期损益的金融资产；其他金融资产划分为贷款和应收款项。

(2) 金融负债分类

金融负债应当在初始确认时划分以公允价值计量且其变动计入当期损益的金融负债和其他金融负债两类。本基金目前持有的金融负债划分为其他金融负债。

7.4.4.4 金融资产和金融负债的初始确认、后续计量和终止确认

本基金于成为金融工具合同的一方时确认一项金融资产或金融负债。

基金初始确认金融资产或金融负债，应当按照取得时的公允价值作为初始确认金额。划分为以公允价值计量且其变动计入当期损益的金融资产的股票投资、债券投资、基金投资等，以及不作为有效套期工具的衍生金融工具，相关的交易费用在发生时计入当期损益。对于本基金的其他金融资产和其他金融负债，相关交易费用在发生时计入初始确认金额。

在持有以公允价值计量且其变动计入当期损益的金融资产期间取得的利息或现金股利等，应当确认为当期收益。每日，本基金将以公允价值计量且其变动计入当期损益的金融资产或金融负债的公允价值变动计入当期损益。对于本基金的其他金融资产和其他金融负债，采用实际利率法，按摊余成本进行后续计量。

处置该金融资产或金融负债时，其公允价值与初始入账金额之间的差额应确认为投资收益，其中包括同时结转的公允价值变动收益。当收取该金融资产现金流量的合同权利终止，或该金融资产已转移，且符合金融资产转移的终止确认条件的，金融资产将终止确认。

金融负债的现时义务全部或部分已经解除的，终止确认该金融负债或其一部分。

金融资产转移，是指本基金将金融资产让与或交付给该金融资产发行方以外的另一方（转入方）。本基金已将金融资产所有权上几乎所有的风险和报酬转移给转入方的，终止确认该金融资产；保留了金融资产所有权上几乎所有的风险和报酬的，不终止确认该金融资产。本基金既没有转移也没有保留金融资产所有权上几乎所有的风险和报酬的，分别下列情况处理：放弃了对该金融资产控制的，终止确认该金融资产；未放弃对该金融资产控制的，按照其继续涉入所转移金融资产的程度确认有关金融资产，并相应确认有关负债。

7.4.4.5 金融资产和金融负债的估值原则

本基金持有的金融工具按如下原则确定公允价值并进行估值：

(1) 存在活跃市场且能够获取相同资产或负债报价的金融工具，按其估值日不加调整的报价确定公允价值；估值日无报价且最近交易日后未发生影响公允价值计量的重大事件的，采用最近交易日的报价确定公允价值。有充足证据表明估值日或最近交易日的报价不能真实反映公允价值的，对报价进行调整，确定公允价值。

与上述投资品种相同，但具有不同特征的，以相同资产或负债的公允价值为基础，并在估值技术中考虑不同特征因素的影响。特征是指对资产出售或使用的限制等，如果该限制是针对资产持有者的，那么在估值技术中不将该限制作为特征考虑。基金管理人不考虑因大量持有相关资产或负债所产生的溢价或折价；

(2) 不存在活跃市场的金融工具，采用在当前情况下适用并且有足够可利用数据和其他信息支持的估值技术确定公允价值。采用估值技术确定公允价值时，优先使用可观察输入值，只有在无法取得相关资产或负债可观察输入值或取得不切实可行的情况下，才使用不可观察输入值；

(3) 如有确凿证据表明按上述方法进行估值不能客观反映金融工具公允价值的，基金管理人可根据具体情况与基金托管人商定后，按最能反映公允价值的方法估值。

7.4.4.6 金融资产和金融负债的抵销

当本基金具有抵销已确认金融资产和金融负债的法定权利，且目前可执行该种法定权利，同时本基金计划以净额结算或同时变现该金融资产和清偿该金融负债时，金融资产和金融负债以相互抵销后的金额在资产负债表内列示。除此以外，金融资产和金融负债在资产负债表内分别列示，不予相互抵销。

7.4.4.7 实收基金

实收基金为对外发行基金份额所对应的金额。由于申购和赎回引起的实收基金变动分别于基金申购确认日及基金赎回确认日认列。上述申购和赎回分别包括基金转换所引起的转入基金的实收基金增加和转出基金的实收基金减少。

7.4.4.8 损益平准金

损益平准金指申购、赎回、转入、转出及红利再投资等事项导致基金份额变动时，相关款项中包含的未分配利润。根据交易申请日利润分配（未分配利润）已实现与未实现部分各自占基金净值的比例，损益平准金分为已实现损益平准金和未实现损益平准金。损益平准金于基金申购确认日或基金赎回确认日认列，并于期末全额转入利润分配（未分配利润）。

7.4.4.9 收入/(损失)的确认和计量

(1) 存款利息收入按存款的本金与适用的利率逐日计提的金额入账。若提前支取定期存款，按协议规定的利率及持有期重新计算存款利息收入，并根据提前支取所实际收到的利息收入与账面已确认的利息收入的差额确认利息损失，列入利息收入减项，存款利息收入以净额列示；

(2) 债券利息收入按债券票面价值与票面利率或债券发行价计算的金额扣除应由债券发行企业代扣代缴的个人所得税后的净额确认，在债券实际持有期内逐日计提；

(3) 资产支持证券利息收入按证券票面价值与票面利率计算的金额，扣除应由资产支持证券发行企业代扣代缴的个人所得税后的净额确认，在证券实际持有期内逐日计提；

(4) 买入返售金融资产收入，按融出资金应付或实际支付的总额及实际利率（当实际利率与合同利率差异较小时，也可以用合同利率），在回购期内逐日计提；

(5) 股票投资收益/（损失）于卖出股票成交日确认，并按卖出股票成交金额与其成本的差额入账；

(6) 债券投资收益/（损失）

卖出交易所上市债券：于成交日确认债券投资收益/（损失），并按成交金额与其成本、应收利息的差额入账；

卖出银行间同业市场交易债券：于成交日确认债券投资收益/（损失），并按成交总额与其成本、应收利息的差额入账；

(7) 基金投资收益/（损失）于卖出/赎回基金成交日确认，并按卖出/赎回基金成交金额与其成本的差额入账；

(8) 衍生工具投资收益/（损失）于卖出衍生工具成交日确认，并按卖出衍生工具成交金额与其成本的差额入账；

(9) 股利收益于除息日确认，并按上市公司宣告的分红派息比例计算的金额扣除应由上市公司代扣代缴的个人所得税后的净额入账；基金投资在持有期间取得的红利于除息日确认；

(10) 公允价值变动收益/（损失）系本基金持有的采用公允价值模式计量的交易性金融资产、交易性金融负债等公允价值变动形成的应计入当期损益的利得或损失；

(11) 其他收入在主要风险和报酬已经转移给对方，经济利益很可能流入且金额可以可靠计量的时候确认。

7.4.4.10 费用的确认和计量

针对基金合同约定费率和计算方法的费用，本基金在费用涵盖期间按合同约定进行确认。其他金融负债在持有期间确认的利息支出按实际利率法计算，实际利率法与直线法差异较小的按直线法近似计算。

7.4.4.11 基金的收益分配政策

1、在符合有关基金分红条件的前提下，本基金每年收益分配次数最多为 6 次，每份基金份额每

次收益分配比例不得低于收益分配基准日每份基金份额该次可供分配利润的 10%，若《基金合同》生效不满 3 个月可不进行收益分配；

2、本基金收益分配方式分两种：现金分红与红利再投资，投资者可选择现金红利或将现金红利自动转为基金份额进行再投资；若投资者不选择，本基金默认的收益分配方式是现金分红；

3、基金收益分配后基金份额净值不能低于面值；即基金收益分配基准日的基金份额净值减去每单位基金份额收益分配金额后不能低于面值；

4、由于本基金 A 类基金份额不收取销售服务费，而 C 类基金份额收取销售服务费，各基金份额类别对应的可分配收益将有所不同。本基金同一类别的本基金每一基金份额享有同等分配权；

5、法律法规或监管机关另有规定的，从其规定。

7.4.4.12 分部报告

根据本基金的内部组织机构、管理要求及内部报告制度，本基金整体为一个报告分部，且向管理层报告时采用的会计政策及计量基础与编制财务报表时的会计政策及计量基础一致。

7.4.5 会计政策和会计估计变更以及差错更正的说明

7.4.5.1 会计政策变更的说明

本基金在本报告期间无需说明的重大会计政策变更。

7.4.5.2 会计估计变更的说明

本基金在本报告期间无需说明的重大会计估计变更。

7.4.5.3 差错更正的说明

本基金在本报告期间无需说明的重大会计差错更正。

7.4.6 税项

(1) 印花税

证券（股票）交易印花税税率为 1‰，由出让方缴纳。

(2) 增值税、城建税、教育费附加及地方教育费附加

根据财政部、国家税务总局财税[2016]36 号文《关于全面推开营业税改增值税试点的通知》的规定，经国务院批准，自 2016 年 5 月 1 日起在全国范围内全面推开营业税改征增值税试点，金融业纳入试点范围，由缴纳营业税改为缴纳增值税。金融商品转让，按照卖出价扣除买入价后的余额为销售额。对证券投资基金（封闭式证券投资基金，开放式证券投资基金）管理人运用基金买卖股票、

债券的转让收入免征增值税；国债、地方政府债利息收入以及金融同业往来利息收入免征增值税；存款利息收入不征收增值税；

根据财政部、国家税务总局财税[2016]46 号文《关于进一步明确全面推开营改增试点金融业有关政策的通知》的规定，金融机构开展的质押式买入返售金融商品业务及持有政策性金融债券取得的利息收入属于金融同业往来利息收入；

根据财政部、国家税务总局财税[2016]70 号文《关于金融机构同业往来等增值税政策的补充通知》的规定，金融机构开展的买断式买入返售金融商品业务、同业存款、同业存单以及持有金融债券取得的利息收入属于金融同业往来利息收入；

根据财政部、国家税务总局财税[2016]140 号文《关于明确金融、房地产开发、教育辅助服务等增值税政策的通知》的规定，资管产品运营过程中发生的增值税应税行为，以资管产品管理人为增值税纳税人；

根据财政部、国家税务总局财税[2017]56 号文《关于资管产品增值税有关问题的通知》的规定，自 2018 年 1 月 1 日起，资管产品管理人运营资管产品过程中发生的增值税应税行为（以下简称“资管产品运营业务”），暂适用简易计税方法，按照 3% 的征收率缴纳增值税，资管产品管理人未分别核算资管产品运营业务和其他业务的销售额和增值税应纳税额的除外。资管产品管理人可选择分别或汇总核算资管产品运营业务销售额和增值税应纳税额。对资管产品在 2018 年 1 月 1 日前运营过程中发生的增值税应税行为，未缴纳增值税的，不再缴纳；已缴纳增值税的，已纳税额从资管产品管理人以后月份的增值税应纳税额中抵减；

根据财政部、国家税务总局财税[2017]90 号文《关于租入固定资产进项税额抵扣等增值税政策的通知》的规定，自 2018 年 1 月 1 日起，资管产品管理人运营资管产品提供的贷款服务、发生的部分金融商品转让业务，按照以下规定确定销售额：提供贷款服务，以 2018 年 1 月 1 日起产生的利息及利息性质的收入为销售额；转让 2017 年 12 月 31 日前取得的股票（不包括限售股）、债券、基金、非货物期货，可以选择按照实际买入价计算销售额，或者以 2017 年最后一个交易日的股票收盘价（2017 年最后一个交易日处于停牌期间的股票，为停牌前最后一个交易日收盘价）、债券估值（中债金融估值中心有限公司或中证指数有限公司提供的债券估值）、基金份额净值、非货物期货结算价格作为买入价计算销售额。

本基金分别按实际缴纳的增值税额的 7%、3% 和 2% 缴纳城市维护建设税、教育费附加和地方教育费附加。

（3）企业所得税

证券投资基金从证券市场中取得的收入，包括买卖股票、债券的差价收入，股权的股息、红利

收入，债券的利息收入及其他收入，暂不征收企业所得税。

(4) 个人所得税

个人所得税税率为 20%。

基金从上市公司分配取得的股息红利所得，持股期限在 1 个月以内（含 1 个月）的，其股息红利所得全额计入应纳税所得额；持股期限在 1 个月以上至 1 年（含 1 年）的，减按 50% 计入应纳税所得额；持股期限超过 1 年的，减按 25% 计入应纳税所得额；自 2015 年 9 月 8 日起，证券投资基金从公开发行和转让市场取得的上市公司股票，持股期限超过 1 年的，股息红利所得暂免征收个人所得税。

暂免征收储蓄存款利息所得个人所得税。

7.4.7 重要财务报表项目的说明

7.4.7.1 银行存款

单位：人民币元

项目	本期末	上年度末
	2019 年 12 月 31 日	2018 年 12 月 31 日
活期存款	19,031,020.20	16,558,984.07
定期存款	-	-
其中：存款期限 1 个月以内	-	-
存款期限 1-3 个月	-	-
存款期限 3 个月以上	-	-
其他存款	-	-
合计	19,031,020.20	16,558,984.07

7.4.7.2 交易性金融资产

单位：人民币元

项目	本期末		
	2019 年 12 月 31 日		
	成本	公允价值	公允价值变动
股票	1,720,404.93	1,900,449.12	180,044.19
贵金属投资-金交所黄	-	-	-

金合约				
债券	交易所市场	300.00	300.00	-
	银行间市场	-	-	-
	合计	300.00	300.00	-
资产支持证券		-	-	-
基金		373,544,004.69	302,335,822.13	-71,208,182.56
其他		-	-	-
合计		375,264,709.62	304,236,571.25	-71,028,138.37
项目	上年度末			
	2018 年 12 月 31 日			
		成本	公允价值	公允价值变动
股票		4,840,020.16	4,430,972.68	-409,047.48
贵金属投资-金交所黄金合约		-	-	-
债券	交易所市场	-	-	-
	银行间市场	-	-	-
	合计	-	-	-
资产支持证券		-	-	-
基金		370,216,067.95	219,611,742.25	-150,604,325.70
其他		-	-	-
合计		375,056,088.11	224,042,714.93	-151,013,373.18

7.4.7.3 衍生金融资产/负债

本基金本报告期末及上年度末无衍生金融工具。

7.4.7.4 买入返售金融资产

本基金本报告期末及上年度末无买入返售金融资产。

7.4.7.5 应收利息

单位：人民币元

项目	本期末 2019 年 12 月 31 日	上年度末 2018 年 12 月 31 日
应收活期存款利息	3,933.73	3,231.49
应收定期存款利息	-	-
应收其他存款利息	4.50	2.10
应收结算备付金利息	13.70	32.24
应收债券利息	0.01	-
应收资产支持证券利息	-	-
应收买入返售证券利息	-	-
应收申购款利息	-	-
应收黄金合约拆借孳息	-	-
应收出借证券利息	-	-
其他	-	-
合计	3,951.94	3,265.83

7.4.7.6 其他资产

单位：人民币元

项目	本期末 2019 年 12 月 31 日	上年度末 2018 年 12 月 31 日
其他应收款	-	-
待摊费用	-	-
可收退补款	-	12,588.22
合计	-	12,588.22

7.4.7.7 应付交易费用

单位：人民币元

项目	本期末 2019 年 12 月 31 日	上年度末 2018 年 12 月 31 日
交易所市场应付交易费用	4,994.14	7,869.10
银行间市场应付交易费用	-	-

合计	4,994.14	7,869.10
----	----------	----------

7.4.7.8 其他负债

单位：人民币元

项目	本期末 2019 年 12 月 31 日	上年度末 2018 年 12 月 31 日
应付券商交易单元保证金	-	-
应付赎回费	1,240.86	27.55
应付证券出借违约金	-	-
预提费用	154,000.00	336,000.00
合计	155,240.86	336,027.55

7.4.7.9 实收基金

广发可选消费联接 A

金额单位：人民币元

项目	本期 2019年1月1日至2019年12月31日	
	基金份额（份）	账面金额
上年度末	406,109,447.98	406,109,447.98
本期申购	76,474,785.09	76,474,785.09
本期赎回（以“-”号填列）	-95,929,731.76	-95,929,731.76
本期末	386,654,501.31	386,654,501.31

广发可选消费联接 C

金额单位：人民币元

项目	本期 2019年1月1日至2019年12月31日	
	基金份额（份）	账面金额
上年度末	12,990,122.97	12,990,122.97
本期申购	140,997,579.12	140,997,579.12
本期赎回（以“-”号填列）	-106,788,271.69	-106,788,271.69
本期末	47,199,430.40	47,199,430.40

注：申购含转换转入、红利再投资份（金）额，赎回含转换转出份（金）额。

7.4.7.10 未分配利润

广发可选消费联接 A

单位：人民币元

项目	已实现部分	未实现部分	未分配利润合计
上年度末	-15,041,204.84	-157,812,489.70	-172,853,694.54
本期利润	-6,150,544.64	74,889,439.52	68,738,894.88
本期基金份额交易产生的变动数	1,025,789.72	4,023,128.81	5,048,918.53
其中：基金申购款	-3,333,670.21	-20,981,265.82	-24,314,936.03
基金赎回款	4,359,459.93	25,004,394.63	29,363,854.56
本期已分配利润	-	-	-
本期末	-20,165,959.76	-78,899,921.37	-99,065,881.13

广发可选消费联接 C

单位：人民币元

项目	已实现部分	未实现部分	未分配利润合计
上年度末	-3,974,227.61	-1,573,090.27	-5,547,317.88
本期利润	-483,811.64	5,095,795.29	4,611,983.65
本期基金份额交易产生的变动数	-10,736,713.05	-554,561.78	-11,291,274.83
其中：基金申购款	-44,267,766.00	190,187.70	-44,077,578.30
基金赎回款	33,531,052.95	-744,749.48	32,786,303.47
本期已分配利润	-	-	-
本期末	-15,194,752.30	2,968,143.24	-12,226,609.06

7.4.7.11 存款利息收入

单位：人民币元

项目	本期	上年度可比期间
	2019 年 1 月 1 日至 2019 年 12 月 31 日	2018 年 1 月 1 日至 2018 年 12 月 31 日

活期存款利息收入	138,166.76	136,743.24
定期存款利息收入	-	-
其他存款利息收入	180.97	341.60
结算备付金利息收入	1,809.39	1,604.00
其他	-	-
合计	140,157.12	138,688.84

7.4.7.12 股票投资收益

7.4.7.12.1 股票投资收益项目构成

单位：人民币元

项目	本期 2019年1月1日至2019年 12月31日	上年度可比期间 2018年1月1日至2018年 12月31日
股票投资收益——买卖股票差价收入	281,326.36	-1,352,273.19
股票投资收益——赎回差价收入	-	-
股票投资收益——申购差价收入	518,782.98	-2,156,522.95
股票投资收益——证券出借差价收入	-	-
合计	800,109.34	-3,508,796.14

7.4.7.12.2 股票投资收益——买卖股票差价收入

单位：人民币元

项目	本期 2019年1月1日至2019年12 月31日	上年度可比期间 2018年1月1日至2018年12 月31日
卖出股票成交总额	11,469,059.23	69,618,317.64
减：卖出股票成本总额	11,187,732.87	70,970,590.83
买卖股票差价收入	281,326.36	-1,352,273.19

7.4.7.12.3 股票投资收益——申购差价收入

单位：人民币元

项目	本期 2019年1月1日至2019年 12月31日	上年度可比期间 2018年1月1日至2018年 12月31日
申购基金份额总额	30,560,000.00	55,945,800.00
减：现金支付申购款总额	3,358,133.77	2,924,350.16
减：申购股票成本总额	26,683,083.25	55,177,972.79
申购差价收入	518,782.98	-2,156,522.95

7.4.7.13 基金投资收益

单位：人民币元

项目	本期	上年度可比期间
	2019年1月1日至2019年12月31日	2018年1月1日至2018年12月31日
卖出/赎回基金成交总额	19,892,544.34	67,872,417.46
减：卖出/赎回基金成本总额	27,237,561.05	83,941,535.78
基金投资收益	-7,345,016.71	-16,069,118.32

7.4.7.14 债券投资收益

本基金本报告期内及上年度可比期间内无债券投资收益。

7.4.7.15 衍生工具收益

本基金本报告期内及上年度可比期间内无衍生工具收益。

7.4.7.16 股利收益

单位：人民币元

项目	本期	上年度可比期间
	2019年1月1日至2019年12月31日	2018年1月1日至2018年12月31日
股票投资产生的股利收益	101,188.82	102,457.11
其中：证券出借权益补偿收入	-	-
基金投资产生的股利收益	-	-
合计	101,188.82	102,457.11

7.4.7.17 公允价值变动收益

单位：人民币元

项目名称	本期	上年度可比期间
	2019年1月1日至2019年12月31日	2018年1月1日至2018年12月31日
1.交易性金融资产	79,985,234.81	-91,937,104.11
——股票投资	589,091.67	-187,181.36
——债券投资	-	-

——资产支持证券投资	-	-
——基金投资	79,396,143.14	-91,749,922.75
——贵金属投资	-	-
——其他	-	-
2.衍生工具	-	-
——权证投资	-	-
3.其他	-	-
减：应税金融商品公允价值变动产生的预估增值税	-	-
合计	79,985,234.81	-91,937,104.11

7.4.7.18 其他收入

单位：人民币元

项目	本期	上年度可比期间
	2019年1月1日至2019年12月31日	2018年1月1日至2018年12月31日
基金赎回费收入	56,826.84	9,565.34
基金转换费收入	11,083.96	4,317.24
合计	67,910.80	13,882.58

7.4.7.19 交易费用

项目	本期	上年度可比期间
	2019年1月1日至2019年12月31日	2018年1月1日至2018年12月31日
交易所市场交易费用	49,223.62	180,097.59
银行间市场交易费用	-	-
交易基金产生的费用	1,945.55	3,615.92
其中：申购费	976.23	1,639.39
赎回费	-	1,819.02
其他	969.32	157.51
合计	51,169.17	183,713.51

7.4.7.20 其他费用

单位：人民币元

项目	本期	上年度可比期间
	2019年1月1日至2019年12月31日	2018年1月1日至2018年12月31日
审计费用	34,000.00	36,000.00
信息披露费	120,000.00	300,000.00
证券出借违约金	-	-
银行汇划费	3,052.03	3,863.72
其他	-	-
指数使用费	-	-
合计	157,052.03	339,863.72

7.4.8 或有事项、资产负债表日后事项的说明

7.4.8.1 或有事项

截至资产负债表日，本基金无需要披露的或有事项。

7.4.8.2 资产负债表日后事项

截至本财务报表批准报出日，本基金无需要披露的资产负债表日后事项。

7.4.9 关联方关系

关联方名称	与本基金的关系
中国银行股份有限公司	基金托管人、代销机构
广发基金管理有限公司	基金发起人、基金管理人、注册登记与过户机构、直销机构
广发证券股份有限公司	基金管理人控股股东、代销机构
深圳市前海香江金融控股集团有限公司	基金管理人股东
烽火通信科技股份有限公司	基金管理人股东
广州科技金融创新投资控股有限公司	基金管理人股东
康美药业股份有限公司	基金管理人股东
GF International Investment Management Limited (广发国际资产管理有限公司)	基金管理人全资子公司
瑞元资本管理有限公司	基金管理人控股子公司
珠海瑞元祥和股权投资基金合伙企业(有限合伙)	基金管理人控股子公司的控股子公司
GF International Asset Management (UK) Company Limited (广发国际资产管理(英国)有限公司)	基金管理人全资子公司的全资子公司
广发纳正(上海)资产管理有限公司	基金管理人全资子公司的全资子公司
广发中证全指可选消费交易型开放式指数证券投资基金	本基金是该基金的联接基金

注：根据广发基金管理有限公司于 2019 年 11 月 14 日发布的公告，经股东会审议通过，并经中国证券监督管理委员会证监许可[2019]1948 号文核准，广发基金管理有限公司原股东康美药业股份有限公司将其持有的公司 9.458% 股权转让给广发证券股份有限公司，康美药业股份有限公司不再持有广发基金管理有限公司的股权。广发纳正（上海）资产管理有限公司于 2019 年 11 月 28 日经上海市市场监督管理局批准注销登记。

7.4.10 本报告期及上年度可比期间的关联方交易

7.4.10.1 通过关联方交易单元进行的交易

7.4.10.1.1 股票交易

金额单位：人民币元

关联方名称	本期 2019年1月1日至2019年12月31日		上年度可比期间 2018年1月1日至2018年12月31日	
	成交金额	占当期股票成交总额的比例	成交金额	占当期股票成交总额的比例
广发证券股份有限公司	8,910.00	0.02%	-	-

7.4.10.1.2 权证交易

本基金本报告期内及上年度可比期间内无通过关联方交易单元进行的权证交易。

7.4.10.1.3 债券交易

金额单位：人民币元

关联方名称	本期 2019年1月1日至2019年12月31日		上年度可比期间 2018年1月1日至2018年12月31日	
	成交金额	占当期债券成交总额的比例	成交金额	占当期债券成交总额的比例
广发证券股份有限公司	300.00	100.00%	-	-

7.4.10.1.4 应支付关联方的佣金

本基金本报告期内及上年度可比期间内无应支付关联方的佣金，本报告期末及上年度可比期间末无应付关联方佣金余额。

7.4.10.2 关联方报酬

7.4.10.2.1 基金管理费

单位：人民币元

项目	本期 2019年1月1日至2019年12 月31日	上年度可比期间 2018年1月1日至2018年12 月31日
当期发生的基金应支付的管理费	123,156.61	124,672.62
其中：支付销售机构的客户维护费	510,849.82	513,766.98

注：本基金基金财产中投资于目标 ETF 的部分不收取管理费。本基金管理费按前一日基金资产净值扣除所持有目标 ETF 基金份额部分的基金资产净值后的余额（若为负数，则取 0）的 0.5% 年费率计提。管理费的计算方法如下：

$$H = E \times 0.5\% \div \text{当年天数}$$

H 为每日应计提的基金管理费

E 为前一日基金资产净值－前一日所持有目标 ETF 基金份额部分的基金资产净值，若为负数，则 E 取 0

基金管理费每日计算，逐日累计至每月月末，按月支付，由基金管理人向基金托管人发送基金管理费划款指令，基金托管人复核后于次月前 5 个工作日内从基金财产中一次性支付给基金管理人。若遇法定节假日、公休假等，支付日期顺延。

7.4.10.2.2 基金托管费

单位：人民币元

项目	本期 2019年1月1日至2019年12 月31日	上年度可比期间 2018年1月1日至2018年12 月31日
当期发生的基金应支付的托管费	24,631.37	24,934.55

注：本基金基金财产中投资于目标 ETF 的部分不收取托管费。本基金托管费按前一日基金资产净值扣除所持有目标 ETF 基金份额部分的基金资产净值后的余额（若为负数，则取 0）的 0.1% 的年

费率计提。托管费的计算方法如下：

$$H=E \times 0.1\% \div \text{当年天数}$$

H 为每日应计提的基金托管费

E 为前一日的基金资产净值－前一日所持有目标 ETF 基金份额部分的基金资产净值，若为负数，则 E 取 0

基金托管费每日计算，逐日累计至每月月末，按月支付，由基金管理人向基金托管人发送基金托管费划款指令，基金托管人复核后于次月前 5 个工作日内从基金财产中一次性支取。若遇法定节假日、公休日等，支付日期顺延。

7.4.10.2.3 销售服务费

单位：人民币元

获得销售服务费的各 关联方名称	本期 2019年1月1日至2019年12月31日		
	当期发生的基金应支付的销售服务费		
	广发可选消费联接 A	广发可选消费联接 C	合计
广发证券股份有限公司	-	1,374.68	1,374.68
广发基金管理有限公司	-	14,973.76	14,973.76
合计	-	16,348.44	16,348.44
获得销售服务费的各 关联方名称	上年度可比期间 2018年1月1日至2018年12月31日		
	当期发生的基金应支付的销售服务费		
	广发可选消费联接A	广发可选消费联接C	合计
广发证券股份有限公司	-	1,112.40	1,112.40
广发基金管理有限公司	-	56,917.89	56,917.89
合计	-	58,030.29	58,030.29

注：本基金A类基金份额不收取销售服务费，C类基金份额的销售服务费按前一日C类基金份额资产净值的0.20%（2018年5月16日以前：0.40%）年费率计提。计算方法如下：

$$H=E \times 0.20\% \div \text{当年天数}$$

H为C类基金份额每日应计提的销售服务费

E为C类基金份额前一日基金资产净值

基金销售服务费每日计算，逐日累计至每月月末，按月支付，由基金管理人向基金托管人

发送基金销售服务费划款指令，基金托管人复核后于次月前5个工作日内从基金财产中一次性支取，由注册登记机构代收，注册登记机构收到后按相关合同规定支付给基金销售机构。若遇法定节假日、公休日等，支付日期顺延。

7.4.10.3 与关联方进行银行间同业市场的债券(含回购)交易

本基金本报告期内及上年度可比期间内无与关联方进行银行间同业市场的债券(含回购)交易。

7.4.10.4 报告期内转融通证券出借业务发生重大关联交易事项的说明

7.4.10.4.1 与关联方通过约定申报方式进行的适用固定期限费率的证券出借业务的情况

本基金本报告期内及上年度可比期间内无与关联方通过约定申报方式进行的适用固定期限费率的证券出借业务。

7.4.10.4.2 与关联方通过约定申报方式进行的适用市场化期限费率的证券出借业务的情况

本基金本报告期内及上年度可比期间内无与关联方通过约定申报方式进行的适用市场化期限费率的证券出借业务。

7.4.10.5 各关联方投资本基金的情况

7.4.10.5.1 报告期内基金管理人运用固有资金投资本基金的情况

份额单位：份

项目	本期		上年度可比期间	
	2019年1月1日至2019年12月31日		2018年1月1日至2018年12月31日	
	广发可选消费联接A	广发可选消费联接C	广发可选消费联接A	广发可选消费联接C
报告期初持有的基金份额	65,821,345.49	-	65,821,345.49	-
报告期间申购/买入	-	-	-	-

总份 额				
报 告 期 间 因 拆 分 变 动 份 额	-	-	-	-
减：报 告期 间赎 回/卖 出总 份额	3,500,100.00	-	-	-
报 告 期 末 持 有 的 基 金 份 额	62,321,245.49	-	65,821,345.49	-
报 告 期 末 持 有 的 基 金 份 额 占 基 金 总 份 额 比 例	16.12%	-	16.21%	-

注：基金管理人本报告期内持有本基金份额变动的相关费用按基金合同及更新的招募说明书的有关规定支付。

7.4.10.5.2 报告期末除基金管理人之外的其他关联方投资本基金的情况

广发可选消费联接 A

本报告期末及上年度末无除基金管理人之外的其他关联方投资本基金的情况。

广发可选消费联接 C

本报告期末及上年度末无除基金管理人之外的其他关联方投资本基金的情况。

7.4.10.6 由关联方保管的银行存款余额及当期产生的利息收入

单位：人民币元

关联方名称	本期		上年度可比期间	
	2019年1月1日至2019年12月31日		2018年1月1日至2018年12月31日	
	期末余额	当期利息收入	期末余额	当期利息收入
中国银行股份有限公司	19,031,020.20	138,166.76	16,558,984.07	136,743.24

注：本基金的银行存款由基金托管人中国银行股份有限公司保管，按银行同业利率或约定利率计息。

7.4.10.7 本基金在承销期内参与关联方承销证券的情况

本基金本报告期内及上年度可比期间内无在承销期内参与关联方承销的证券。

7.4.10.8 其他关联交易事项的说明

本基金本报告期末持有 211,408,868.00 份目标 ETF 基金广发中证全指可选消费交易型开放式指数证券投资基金份额（2018 年 12 月 31 日：202,631,244.00 份），占其总份额的比例为 96.03%（2018 年 12 月 31 日：97.35%）。

7.4.11 利润分配情况

本基金本报告期内未进行利润分配。

7.4.12 期末（2019 年 12 月 31 日）本基金持有的流通受限证券

7.4.12.1 因认购新发/增发证券而于期末持有的流通受限证券

金额单位：人民币元

7.4.12.1.1 受限证券类别：债券										
证券代码	证券名称	成功认购日	可流通日	流通受限类型	认购价格	期末估值单价	数量(单位：张)	期末成本总额	期末估值总额	备注
128090	汽模转2	2019-12-27	2020-01-23	新债流通受限	100.00	100.00	3.00	300.00	300.00	-

注：截至本报告期末 2019 年 12 月 31 日止，本基金无因认购新发/增发证券而持有的流通受限股票和权证。

7.4.12.2 期末持有的暂时停牌等流通受限股票

金额单位：人民币元

股票代码	股票名称	停牌日期	停牌原因	期末估值单价	复牌日期	复牌开盘价	数量(单位：股)	期末成本总额	期末估值总额	备注
300269	联建光电	2019-12-30	重大事项停牌	4.96	2020-01-07	5.46	301.00	1,151.86	1,492.96	-

7.4.12.3 期末债券正回购交易中作为抵押的债券

7.4.12.3.1 银行间市场债券正回购

截至本报告期末 2019 年 12 月 31 日止，本基金无从事银行间市场债券正回购交易形成的卖出回购证券款，无抵押债券。

7.4.12.3.2 交易所市场债券正回购

截至本报告期末 2019 年 12 月 31 日止，本基金无从事证券交易所债券正回购交易形成的卖出回购证券款，无抵押债券。

7.4.12.4 期末参与转融通证券出借业务的证券

截至本报告期末 2019 年 12 月 31 日止，本基金无参与转融通证券出借业务的证券。

7.4.13 金融工具风险及管理

本基金在日常经营活动中涉及的风险主要是信用风险、流动性风险及市场风险。本基金管理人制定了政策和程序来识别及分析这些风险，并设定适当的风险限额及内部控制流程，通过可靠的管理及信息系统持续监控上述各类风险。

7.4.13.1 风险管理政策和组织架构

本基金管理人奉行全面风险管理的理念，在董事会下设立合规及风险管理委员会，负责制定风险管理的宏观政策，审议通过风险控制的总体措施等；在管理层层面设立风险控制委员会，讨论和制定公司日常经营过程中风险防范和控制措施；在业务操作层面风险管理职责主要由合规稽核部、金融工程与风险管理部负责，协调并与各部门合作完成运作风险管理以及进行投资风险分析与绩效评估。合规稽核部、金融工程与风险管理部对公司总经理负责。本基金管理人建立了以合规及风险管理委员会为核心的、由总经理和风险控制委员会、督察长、合规稽核部、金融工程与风险管理部和相关业务部门构成的风险管理架构体系。

7.4.13.2 信用风险

信用风险指由于在交易过程中因交易对手未履行合约责任，或所投资证券之发行人出现违约、无法支付到期本息，或由于债券发行人信用等级降低导致债券价格下降，将对基金资产造成的损失。为了防范信用风险，本基金主要投资于信用等级较高的证券，且通过分散化投资以分散信用风险。但是，随着短期资金市场的发展，本基金的投资范围扩大以后，可能会在一定程度上增加信用风险。

本基金在交易所进行的证券交易交收和款项清算对手为中国证券登记结算有限责任公司，违约风险较小；银行间同业市场主要通过对交易对手进行风险评估防范相应的信用风险。本基金管理人认为与应收证券清算款相关的信用风险不重大。

7.4.13.2.1 按短期信用评级列示的债券投资

本基金本报告期末及上年度末均无按短期信用评级列示的债券投资。

7.4.13.2.2 按长期信用评级列示的债券投资

单位：人民币元

长期信用评级	本期末 2019年12月31日	上年度末 2018年12月31日
AAA	-	-
AAA 以下	300.00	-
未评级	-	-

合计	300.00	-
----	--------	---

注：1、债券评级取自第三方评级机构的债项评级。

2、以上未评级的债券为剩余期限在一年以上的国债、政策性金融债、央行票据。

7.4.13.3 流动性风险

流动性风险指因市场交易不活跃，基金资产无法以适当价格及时变现的风险或基金无法应付基金赎回支付的要求所引起的风险。本基金坚持组合持有、分散投资的原则，基金管理人根据市场运行情况和基金运行情况制订本基金的风险控制目标和方法，具体计算与分析各类风险控制指标，从而对流动性风险进行监控和防范。

本基金主要投资于具有良好流动性的金融工具，除在附注 7.4.12 中列示的流通暂时受限的证券外，本基金所持大部分证券均可在证券交易所或银行间同业市场进行交易，资产变现能力强。本基金持有的其他资产主要为银行存款等期限短、流动性强的品种。本基金的负债水平也严格按照基金合同及中国证监会相关规定进行管理，因此无重大流动性风险。

7.4.13.3.1 报告期内本基金组合资产的流动性风险分析

本基金投资标的为具有良好流动性的金融工具，主要投资品种均可在证券交易所或银行间同业市场进行交易，本身具有较好的流动性；在投资限制中采取多种措施保障本基金分散投资；同时，本基金投资策略成熟，能够支持不同市场情形下的投资者赎回要求。实际投资中，本基金投资组合的流动性能够与本基金申购和赎回的安排相匹配。

综上所述，本基金的流动性良好，无重大流动性风险。

7.4.13.4 市场风险

基金的市场风险是指由于证券市场价格受到经济因素、政治因素、投资心理等各种因素的影响，导致基金收益水平变化而产生的风险，反映了基金资产中金融工具或证券价值对市场参数变化的敏感性。一般来讲，市场风险是开放式基金面临的重大风险，也往往是众多风险中最基本和最常见的，也是最难防范的风险，其他如流动性风险最终是因为市场风险在起作用。市场风险包括利率风险、外汇风险和其他价格风险。

7.4.13.4.1 利率风险

利率风险是指利率敏感性金融工具的公允价值及将来现金流受市场利率变动而发生波动的风险。本基金持有的利率敏感性资产主要是债券投资。本基金管理人通过久期、凸性、风险价值模型（VAR）等方法来评估投资组合中债券的利率风险。

7.4.13.4.1.1 利率风险敞口

单位：人民币元

本期末 2019 年 12 月 31 日	1 年以内	1-5 年	5 年以上	不计息	合计
资产					
银行存款	19,031,020.20	-	-	-	19,031,020.20
结算备付金	30,502.58	-	-	-	30,502.58
存出保证金	9,861.21	-	-	-	9,861.21
交易性金融资产	300.00	-	-	304,236,271.25	304,236,571.25
应收证券清算款	-	-	-	-	-
应收利息	-	-	-	3,951.94	3,951.94
应收申购款	-	-	-	652,176.06	652,176.06
资产总计	19,071,683.99	-	-	304,892,399.25	323,964,083.24
负债					
应付赎回款	-	-	-	1,224,931.23	1,224,931.23
应付管理人报酬	-	-	-	9,794.89	9,794.89
应付托管费	-	-	-	1,958.97	1,958.97
应付销售服务费	-	-	-	5,721.63	5,721.63
应付交易费用	-	-	-	4,994.14	4,994.14
其他负债	-	-	-	155,240.86	155,240.86
负债总计	-	-	-	1,402,641.72	1,402,641.72
利率敏感度缺口	19,071,683.99	-	-	303,489,757.53	322,561,441.52
上年度末 2018 年 12 月 31 日					
资产					
银行存款	16,558,984.07	-	-	-	16,558,984.07
结算备付金	142,267.34	-	-	-	142,267.34
存出保证金	4,716.11	-	-	-	4,716.11
交易性金融资产	-	-	-	224,042,714.93	224,042,714.93
应收证券清算款	-	-	-	170,835.89	170,835.89

应收利息	-	-	-	3,265.83	3,265.83
应收申购款	-	-	-	136,263.95	136,263.95
其他资产	-	-	-	12,588.22	12,588.22
资产总计	16,705,967.52	-	-	224,365,668.82	241,071,636.34
负债	-	-	-	-	-
应付证券清算款	-	-	-	74.22	74.22
应付赎回款	-	-	-	16,772.67	16,772.67
应付管理人报酬	-	-	-	9,287.54	9,287.54
应付托管费	-	-	-	1,857.51	1,857.51
应付交易费用	-	-	-	7,869.10	7,869.10
应付销售服务费	-	-	-	1,189.22	1,189.22
其他负债	-	-	-	336,027.55	336,027.55
负债总计	-	-	-	373,077.81	373,077.81
利率敏感度缺口	16,705,967.52	-	-	223,992,591.01	240,698,558.53

注：上表按金融资产和金融负债的重新定价日或到期日孰早者进行分类。

7.4.13.4.1.2 利率风险的敏感性分析

本基金本报告期末持有的债券占基金资产净值较小，上年度末未持有债券投资，因此市场利率的变动对于本基金资产净值无重大影响。

7.4.13.4.2 外汇风险

本基金的所有资产及负债以人民币计价，因此无外汇风险。

7.4.13.4.2.1 外汇风险的敏感性分析

本基金本报告期末及上年度末未持有外汇投资，因此无重大外汇风险。

7.4.13.4.3 其他价格风险

其他价格风险是指交易性金融资产的公允价值受市场利率和外汇汇率以外的市场价格因素变动发生波动的风险。本基金的金融资产以公允价值计量，所有市场价格因素引起的金融资产公允价值变动均直接反映在当期损益中。本基金管理人通过采用 Barra 风险管理系统，通过标准差、跟踪误差、beta 值、风险价值模型（VAR）等指标监控投资组合面临的市场价格波动风险。

7.4.13.4.3.1 其他价格风险敞口

金额单位：人民币元

项目	本期末 2019 年 12 月 31 日		上年度末 2018 年 12 月 31 日	
	公允价值	占基金 资产净 值比例 (%)	公允价值	占基金 资产净 值比例 (%)
交易性金融资产—股票投资	1,900,449.12	0.59	4,430,972.68	1.84
交易性金融资产—基金投资	302,335,822.13	93.73	219,611,742.25	91.24
交易性金融资产—债券投资	300.00	0.00	-	-
交易性金融资产—贵金属投资	-	-	-	-
衍生金融资产—权证投资	-	-	-	-
其他	-	-	-	-
合计	304,236,571.25	94.32	224,042,714.93	93.08

7.4.13.4.3.2 其他价格风险的敏感性分析

分析	相关风险变量的变动	对资产负债表日基金资产净值的 影响金额（单位：人民币元）	
		本期末	上年度末
		2019 年 12 月 31 日	2018 年 12 月 31 日
	业绩比较基准上升 5%	15,507,535.15	10,711,085.85
	业绩比较基准下降 5%	-15,507,535.15	-10,711,085.85

7.4.14 有助于理解和分析会计报表需要说明的其他事项

1、公允价值

(1) 不以公允价值计量的金融工具

不以公允价值计量的金融资产和负债主要包括应收款项和其他金融负债，其账面价值接近于公允价值。

(2) 以公允价值计量的金融工具

(i) 金融工具公允价值计量的方法

公允价值计量结果所属的层次，由对公允价值计量整体而言具有重要意义的输入值所属的最低层次决定：

第一层次：相同资产或负债在活跃市场上未经调整的报价。

第二层次：除第一层次输入值外相关资产或负债直接或间接可观察的输入值。

第三层次：相关资产或负债的不可观察输入值。

(ii) 各层级金融工具公允价值

于 2019 年 12 月 31 日，本基金持有的以公允价值计量的金融工具中属于第一层级的余额为人民币 304,234,778.29 元，属于第二层级的余额为人民币 1,792.96 元，无属于第三层级的金额（2018 年 12 月 31 日：属于第一层级的余额为人民币 224,042,554.08 元，属于第二层级的余额为人民币 160.85 元，无属于第三层级的金额）。

(iii) 公允价值所属层级间的重大变动

对于证券交易所上市的证券，若出现重大事项停牌、交易不活跃、或属于非公开发行等情况，本基金分别于停牌日至交易恢复活跃日期间、交易不活跃期间及限售期间将相关证券的公允价值列入第二层级或第三层级，上述事项解除时将相关证券的公允价值列入第一层级。

2、除公允价值外，截至资产负债表日本基金无需要说明的其他重要事项。

§8 投资组合报告

8.1 期末基金资产组合情况

金额单位：人民币元

序号	项目	金额	占基金总资产的比例 (%)
1	权益投资	1,900,449.12	0.59
	其中：股票	1,900,449.12	0.59
2	基金投资	302,335,822.13	93.32
3	固定收益投资	300.00	0.00
	其中：债券	300.00	0.00
	资产支持证券	-	-
4	贵金属投资	-	-
5	金融衍生品投资	-	-
6	买入返售金融资产	-	-
	其中：买断式回购的买入返售金融资产	-	-
7	银行存款和结算备付金合计	19,061,522.78	5.88
8	其他各项资产	665,989.21	0.21

9	合计	323,964,083.24	100.00
---	----	----------------	--------

8.2 期末投资目标基金明细

金额单位：人民币元

序号	基金名称	基金类型	运作方式	管理人	公允价值	占基金资产净值比例(%)
1	广发中证全指可选消费交易型开放式指数证券投资基金	股票型	交易型开放式	广发基金管理有 限公司	302,335,822.13	93.73

8.3 报告期末按行业分类的股票投资组合

8.3.1 报告期末按行业分类的境内股票投资组合

代码	行业类别	公允价值（元）	占基金资产净值比例（%）
A	农、林、牧、渔业	-	-
B	采矿业	-	-
C	制造业	1,217,637.74	0.38
D	电力、热力、燃气及水生产和供应业	-	-
E	建筑业	-	-
F	批发和零售业	129,646.81	0.04
G	交通运输、仓储和邮政业	1,728.00	0.00
H	住宿和餐饮业	13,167.00	0.00
I	信息传输、软件和信息技术服务业	175,722.21	0.05
J	金融业	-	-
K	房地产业	924.00	0.00
L	租赁和商务服务业	162,623.17	0.05
M	科学研究和技术服务业	2,510.20	0.00
N	水利、环境和公共设施管理业	12,994.61	0.00
O	居民服务、修理和其他服务业	-	-
P	教育	14,482.00	0.00

Q	卫生和社会工作	-	-
R	文化、体育和娱乐业	169,013.38	0.05
S	综合	-	-
	合计	1,900,449.12	0.59

8.3.2 报告期末按行业分类的港股通投资股票投资组合

本基金本报告期末未持有通过港股通投资的股票。

8.4 期末按公允价值占基金资产净值比例大小排序的所有股票投资明细

金额单位：人民币元

序号	股票代码	股票名称	数量(股)	公允价值	占基金资产净值比例(%)
1	000333	美的集团	5,069	295,269.25	0.09
2	000651	格力电器	2,114	138,636.12	0.04
3	002131	利欧股份	23,688	70,353.36	0.02
4	601888	中国国旅	710	63,154.50	0.02
5	600104	上汽集团	2,199	52,446.15	0.02
6	600690	海尔智家	2,201	42,919.50	0.01
7	300058	蓝色光标	6,801	38,425.65	0.01
8	600637	东方明珠	3,945	36,925.20	0.01
9	002027	分众传媒	5,874	36,771.24	0.01
10	000100	TCL 集团	5,900	26,373.00	0.01
11	002594	比亚迪	502	23,930.34	0.01
12	600741	华域汽车	900	23,391.00	0.01
13	002292	奥飞娱乐	2,201	21,855.93	0.01
14	002024	苏宁易购	2,100	21,231.00	0.01
15	600660	福耀玻璃	800	19,192.00	0.01
16	600831	广电网络	1,900	17,594.00	0.01
17	300144	宋城演艺	500	15,455.00	0.00
18	002032	苏泊尔	200	15,356.00	0.00
19	600177	雅戈尔	1,900	13,243.00	0.00
20	000681	视觉中国	756	13,033.44	0.00
21	300027	华谊兄弟	2,699	12,496.37	0.00
22	002602	世纪华通	1,088	12,435.84	0.00
23	300695	兆丰股份	200	11,982.00	0.00
24	601718	际华集团	3,601	11,739.26	0.00
25	600066	宇通客车	800	11,400.00	0.00

26	002508	老板电器	300	10,143.00	0.00
27	600699	均胜电子	547	9,791.30	0.00
28	300413	芒果超媒	280	9,788.80	0.00
29	000158	常山北明	1,433	9,773.06	0.00
30	002739	万达电影	500	9,075.00	0.00
31	000665	湖北广电	1,600	8,560.00	0.00
32	002572	索菲亚	404	8,463.80	0.00
33	000810	创维数字	705	8,452.95	0.00
34	600694	大商股份	306	8,381.34	0.00
35	300182	捷成股份	2,400	8,376.00	0.00
36	000625	长安汽车	800	8,024.00	0.00
37	600398	海澜之家	1,000	7,680.00	0.00
38	601098	中南传媒	600	7,164.00	0.00
39	002607	中公教育	400	7,152.00	0.00
40	600682	南京新百	700	7,077.00	0.00
41	601238	广汽集团	600	7,014.00	0.00
42	603136	天目湖	260	6,921.20	0.00
43	601966	玲珑轮胎	300	6,879.00	0.00
44	300681	英搏尔	200	6,830.00	0.00
45	002035	华帝股份	500	6,710.00	0.00
46	600729	重庆百货	211	6,298.35	0.00
47	601633	长城汽车	700	6,195.00	0.00
48	600258	首旅酒店	300	6,183.00	0.00
49	600839	四川长虹	2,100	6,111.00	0.00
50	300251	光线传媒	500	5,900.00	0.00
51	600297	广汇汽车	1,800	5,868.00	0.00
52	000581	威孚高科	302	5,753.10	0.00
53	600754	锦江酒店	200	5,742.00	0.00
54	002085	万丰奥威	800	5,600.00	0.00
55	600959	江苏有线	1,400	5,572.00	0.00
56	600655	豫园股份	700	5,488.00	0.00
57	603816	顾家家居	120	5,487.60	0.00
58	600373	中文传媒	400	5,444.00	0.00
59	300755	华致酒行	240	5,438.40	0.00
60	600166	福田汽车	2,600	5,434.00	0.00
61	600060	海信视像	500	5,425.00	0.00
62	600037	歌华有线	600	5,406.00	0.00
63	603515	欧普照明	190	5,340.90	0.00
64	000839	中信国安	1,500	5,310.00	0.00
65	000917	电广传媒	786	5,297.64	0.00
66	002798	帝欧家居	210	5,260.50	0.00
67	601689	拓普集团	300	5,229.00	0.00
68	300133	华策影视	700	5,180.00	0.00
69	000927	一汽夏利	1,000	5,170.00	0.00

70	002242	九阳股份	204	5,132.64	0.00
71	000800	一汽轿车	500	4,985.00	0.00
72	002563	森马服饰	500	4,935.00	0.00
73	300577	开润股份	140	4,928.00	0.00
74	601058	赛轮轮胎	1,100	4,917.00	0.00
75	002048	宁波华翔	300	4,638.00	0.00
76	601163	三角轮胎	300	4,590.00	0.00
77	600977	中国电影	300	4,566.00	0.00
78	000887	中鼎股份	500	4,525.00	0.00
79	300473	德尔股份	104	4,518.80	0.00
80	002042	华孚时尚	600	4,404.00	0.00
81	000559	万向钱潮	800	4,296.00	0.00
82	600859	王府井	300	4,197.00	0.00
83	000156	华数传媒	400	4,176.00	0.00
84	600335	国机汽车	706	4,094.80	0.00
85	002126	银轮股份	500	4,045.00	0.00
86	600418	江淮汽车	800	4,016.00	0.00
87	603313	梦百合	190	4,010.90	0.00
88	000501	鄂武商 A	300	3,984.00	0.00
89	002343	慈文传媒	326	3,947.86	0.00
90	002512	达华智能	600	3,870.00	0.00
91	002640	跨境通	500	3,860.00	0.00
92	002429	兆驰股份	1,100	3,828.00	0.00
93	601928	凤凰传媒	500	3,805.00	0.00
94	603197	保隆科技	120	3,783.60	0.00
95	600138	中青旅	300	3,780.00	0.00
96	000921	海信家电	305	3,760.65	0.00
97	600986	科达股份	740	3,670.40	0.00
98	603377	东方时尚	200	3,652.00	0.00
99	002537	海联金汇	520	3,650.40	0.00
100	600742	一汽富维	300	3,627.00	0.00
101	002284	亚太股份	705	3,581.40	0.00
102	600523	贵航股份	261	3,575.70	0.00
103	002488	金固股份	500	3,565.00	0.00
104	000793	华闻集团	1,000	3,370.00	0.00
105	000901	航天科技	300	3,360.00	0.00
106	002664	长鹰信质	205	3,349.70	0.00
107	600623	华谊集团	500	3,325.00	0.00
108	002426	胜利精密	1,400	3,304.00	0.00
109	002400	省广集团	1,000	3,300.00	0.00
110	002705	新宝股份	200	3,298.00	0.00
111	601858	中国科传	300	3,288.00	0.00
112	002362	汉王科技	202	3,227.96	0.00
113	600006	东风汽车	701	3,210.58	0.00

114	002625	光启技术	347	3,175.05	0.00
115	002419	天虹股份	300	3,165.00	0.00
116	600337	美克家居	700	3,101.00	0.00
117	300176	派生科技	345	3,091.20	0.00
118	000016	深康佳 A	700	3,059.00	0.00
119	600480	凌云股份	384	2,949.12	0.00
120	002489	浙江永强	700	2,933.00	0.00
121	600712	南宁百货	300	2,904.00	0.00
122	601311	骆驼股份	306	2,870.28	0.00
123	000025	特力 A	135	2,862.00	0.00
124	002434	万里扬	300	2,844.00	0.00
125	603008	喜临门	183	2,831.01	0.00
126	600628	新世界	300	2,826.00	0.00
127	000726	鲁泰 A	308	2,818.20	0.00
128	603801	志邦家居	120	2,794.80	0.00
129	002681	奋达科技	500	2,790.00	0.00
130	600933	爱柯迪	200	2,788.00	0.00
131	601019	山东出版	400	2,780.00	0.00
132	601929	吉视传媒	1,300	2,769.00	0.00
133	300507	苏奥传感	192	2,747.52	0.00
134	002251	步步高	300	2,730.00	0.00
135	002293	罗莱生活	300	2,724.00	0.00
136	000996	中国中期	256	2,713.60	0.00
137	600146	商赢环球	200	2,700.00	0.00
138	600936	广西广电	700	2,688.00	0.00
139	002677	浙江美大	200	2,672.00	0.00
140	600088	中视传媒	200	2,662.00	0.00
141	601811	新华文轩	200	2,638.00	0.00
142	300660	江苏雷利	164	2,628.92	0.00
143	603035	常熟汽饰	200	2,600.00	0.00
144	300343	联创股份	886	2,542.82	0.00
145	601965	中国汽研	307	2,541.96	0.00
146	300432	富临精工	203	2,515.17	0.00
147	002776	柏堡龙	326	2,510.20	0.00
148	000829	天音控股	400	2,508.00	0.00
149	002707	众信旅游	400	2,496.00	0.00
150	002083	孚日股份	400	2,488.00	0.00
151	002045	国光电器	203	2,474.57	0.00
152	002416	爱施德	324	2,465.64	0.00
153	000955	欣龙控股	300	2,460.00	0.00
153	600136	当代明诚	200	2,460.00	0.00
154	601010	文峰股份	800	2,448.00	0.00
155	002351	漫步者	108	2,430.00	0.00
156	603355	莱克电气	102	2,414.34	0.00

157	000564	供销大集	1,000	2,390.00	0.00
158	600261	阳光照明	500	2,375.00	0.00
159	000038	深大通	200	2,370.00	0.00
160	002510	天汽模	500	2,335.00	0.00
161	001696	宗申动力	400	2,328.00	0.00
162	002543	万和电气	242	2,315.94	0.00
163	600071	凤凰光学	200	2,292.00	0.00
164	601566	九牧王	200	2,288.00	0.00
165	601127	小康股份	200	2,280.00	0.00
166	600054	黄山旅游	248	2,274.16	0.00
167	603103	横店影视	120	2,257.20	0.00
168	002472	双环传动	402	2,251.20	0.00
169	002181	粤传媒	400	2,248.00	0.00
170	603766	隆鑫通用	600	2,238.00	0.00
171	000913	钱江摩托	200	2,202.00	0.00
172	002621	美吉姆	200	2,190.00	0.00
173	002712	思美传媒	260	2,181.40	0.00
174	000801	四川九洲	400	2,160.00	0.00
175	002503	搜于特	900	2,151.00	0.00
176	600229	城市传媒	300	2,130.00	0.00
177	002614	奥佳华	201	2,126.58	0.00
178	002575	群兴玩具	300	2,109.00	0.00
179	002327	富安娜	303	2,102.82	0.00
180	600707	彩虹股份	500	2,100.00	0.00
181	000030	富奥股份	440	2,094.40	0.00
182	600978	宜华生活	700	2,079.00	0.00
183	000980	众泰汽车	700	2,051.00	0.00
184	002355	兴民智通	300	2,028.00	0.00
185	600400	红豆股份	600	2,016.00	0.00
186	000957	中通客车	300	2,001.00	0.00
187	002277	友阿股份	600	1,986.00	0.00
188	002605	姚记科技	102	1,983.90	0.00
189	002031	巨轮智能	1,000	1,980.00	0.00
190	000888	峨眉山 A	300	1,968.00	0.00
191	000541	佛山照明	400	1,960.00	0.00
192	002612	朗姿股份	200	1,944.00	0.00
193	002154	报喜鸟	600	1,932.00	0.00
194	002761	多喜爱	177	1,931.07	0.00
195	600070	浙江富润	200	1,930.00	0.00
196	300342	天银机电	201	1,913.52	0.00
197	600987	航民股份	300	1,899.00	0.00
197	601949	中国出版	300	1,899.00	0.00
198	000599	青岛双星	400	1,892.00	0.00
199	000802	北京文化	203	1,885.87	0.00

200	000589	贵州轮胎	400	1,864.00	0.00
201	002283	天润曲轴	504	1,854.72	0.00
202	600757	长江传媒	300	1,848.00	0.00
203	300291	华录百纳	305	1,842.20	0.00
204	002003	伟星股份	300	1,836.00	0.00
204	600653	中华控股	900	1,836.00	0.00
205	002406	远东传动	305	1,833.05	0.00
206	002033	丽江旅游	293	1,831.25	0.00
207	000796	凯撒旅业	200	1,822.00	0.00
208	002699	美盛文化	269	1,815.75	0.00
209	002238	天威视讯	231	1,808.73	0.00
210	603598	引力传媒	106	1,800.94	0.00
211	300178	腾邦国际	363	1,800.48	0.00
212	002536	飞龙股份	357	1,781.43	0.00
213	600715	文投控股	500	1,775.00	0.00
214	603358	华达科技	120	1,774.80	0.00
215	002029	七匹狼	300	1,755.00	0.00
216	600733	北汽蓝谷	300	1,752.00	0.00
217	002071	长城影视	501	1,728.45	0.00
218	600676	交运股份	400	1,728.00	0.00
219	600824	益民集团	500	1,720.00	0.00
220	600825	新华传媒	300	1,719.00	0.00
221	002540	亚太科技	400	1,704.00	0.00
222	603788	宁波高发	103	1,703.62	0.00
223	002668	奥马电器	300	1,695.00	0.00
224	601366	利群股份	300	1,689.00	0.00
225	600551	时代出版	204	1,672.80	0.00
226	002708	光洋股份	205	1,662.55	0.00
227	601599	鹿港文化	500	1,660.00	0.00
228	603997	继峰股份	204	1,648.32	0.00
229	601801	皖新传媒	300	1,644.00	0.00
230	600828	茂业商业	349	1,640.30	0.00
231	002616	长青集团	200	1,636.00	0.00
232	600448	华纺股份	300	1,623.00	0.00
233	600996	贵广网络	200	1,610.00	0.00
234	002448	中原内配	300	1,608.00	0.00
235	002239	奥特佳	900	1,602.00	0.00
236	600220	江苏阳光	700	1,596.00	0.00
237	002502	鼎龙文化	500	1,590.00	0.00
237	600122	宏图高科	600	1,590.00	0.00
238	000700	模塑科技	404	1,587.72	0.00
239	600609	金杯汽车	400	1,584.00	0.00
240	002193	如意集团	200	1,572.00	0.00
241	600693	东百集团	300	1,569.00	0.00

242	000673	当代东方	303	1,545.30	0.00
243	600630	龙头股份	200	1,518.00	0.00
244	603900	莱绅通灵	160	1,512.00	0.00
245	000892	欢瑞世纪	300	1,503.00	0.00
246	300269	联建光电	301	1,492.96	0.00
247	600730	中国高科	300	1,488.00	0.00
248	603999	读者传媒	202	1,482.68	0.00
249	000607	华媒控股	300	1,482.00	0.00
250	000417	合肥百货	300	1,479.00	0.00
251	002397	梦洁股份	300	1,470.00	0.00
252	600135	乐凯胶片	206	1,464.66	0.00
253	002454	松芝股份	300	1,461.00	0.00
254	600336	澳柯玛	331	1,453.09	0.00
255	000678	襄阳轴承	207	1,436.58	0.00
256	002634	棒杰股份	203	1,429.12	0.00
257	002087	新野纺织	400	1,428.00	0.00
257	002101	广东鸿图	200	1,428.00	0.00
258	600686	金龙汽车	203	1,425.06	0.00
259	603726	朗迪集团	120	1,404.00	0.00
260	600107	美尔雅	204	1,389.24	0.00
261	000757	浩物股份	300	1,383.00	0.00
262	002590	万安科技	200	1,380.00	0.00
262	002703	浙江世宝	300	1,380.00	0.00
263	000521	长虹美菱	400	1,372.00	0.00
264	300528	幸福蓝海	200	1,356.00	0.00
265	002516	旷达科技	500	1,345.00	0.00
266	300547	川环科技	140	1,339.80	0.00
267	300304	云意电气	300	1,320.00	0.00
268	600838	上海九百	201	1,282.38	0.00
269	300426	唐德影视	203	1,262.66	0.00
270	600358	国旅联合	300	1,260.00	0.00
271	000721	西安饮食	300	1,242.00	0.00
271	603009	北特科技	200	1,242.00	0.00
272	601777	力帆股份	400	1,232.00	0.00
273	300336	新文化	300	1,227.00	0.00
274	002363	隆基机械	200	1,222.00	0.00
275	600818	中路股份	102	1,215.84	0.00
276	002345	潮宏基	301	1,213.03	0.00
277	000850	华茂股份	300	1,212.00	0.00
277	300242	佳云科技	300	1,212.00	0.00
278	300279	和晶科技	200	1,200.00	0.00
279	300403	汉宇集团	234	1,198.08	0.00
280	601339	百隆东方	300	1,197.00	0.00
281	002494	华斯股份	204	1,195.44	0.00

282	002328	新朋股份	300	1,194.00	0.00
283	300148	天舟文化	300	1,182.00	0.00
284	603555	贵人鸟	200	1,180.00	0.00
285	002656	摩登大道	300	1,179.00	0.00
286	300217	东方电热	479	1,163.97	0.00
287	603809	豪能股份	120	1,144.80	0.00
288	300160	秀强股份	300	1,125.00	0.00
289	603006	联明股份	102	1,122.00	0.00
290	600386	北巴传媒	300	1,116.00	0.00
291	002553	南方轴承	200	1,080.00	0.00
292	603101	汇嘉时代	120	1,074.00	0.00
293	002574	明牌珠宝	209	1,067.99	0.00
294	300375	鹏翎股份	300	1,056.00	0.00
294	600303	曙光股份	300	1,056.00	0.00
295	600139	西部资源	300	1,053.00	0.00
296	601086	国芳集团	200	1,020.00	0.00
297	600738	兰州民百	200	988.00	0.00
298	002486	嘉麟杰	300	981.00	0.00
299	002103	广博股份	200	980.00	0.00
300	300272	开能健康	200	976.00	0.00
301	600178	东安动力	203	974.40	0.00
302	002348	高乐股份	300	963.00	0.00
303	600960	渤海汽车	300	957.00	0.00
304	000622	恒立实业	200	954.00	0.00
305	002676	顺威股份	300	942.00	0.00
306	002759	天际股份	103	937.30	0.00
307	603389	亚振家居	160	934.40	0.00
308	600555	海航创新	400	924.00	0.00
309	000587	金洲慈航	500	910.00	0.00
310	000753	漳州发展	300	897.00	0.00
311	002265	西仪股份	101	885.77	0.00
312	300247	融捷健康	300	849.00	0.00
313	600280	中央商场	300	834.00	0.00
314	603055	台华新材	120	819.60	0.00
315	002662	京威股份	300	792.00	0.00
316	002098	浔兴股份	102	710.94	0.00
317	300100	双林股份	101	603.98	0.00

8.5 报告期内股票投资组合的重大变动

8.5.1 累计买入金额超出期初基金资产净值 2%或前 20 名的股票明细

金额单位：人民币元

序号	股票代码	股票名称	本期累计买入金额	占期初基金资
----	------	------	----------	--------

				产净值比例 (%)
1	000333	美的集团	3,602,165.73	1.50
2	000651	格力电器	2,934,465.38	1.22
3	600104	上汽集团	1,135,121.00	0.47
4	601888	中国国旅	925,188.49	0.38
5	002027	分众传媒	752,142.00	0.31
6	600690	海尔智家	746,148.00	0.31
7	002594	比亚迪	667,960.00	0.28
8	002024	苏宁易购	560,969.00	0.23
9	000100	TCL 科技	541,766.00	0.23
10	600637	东方明珠	486,601.00	0.20
11	002131	利欧股份	454,487.00	0.19
12	600741	华域汽车	433,119.00	0.18
13	600660	福耀玻璃	411,916.00	0.17
14	300058	蓝色光标	303,575.00	0.13
15	600177	雅戈尔	274,733.60	0.11
16	300144	宋城演艺	264,267.00	0.11
17	300027	华谊兄弟	226,343.00	0.09
18	600066	宇通客车	220,945.00	0.09
19	000681	视觉中国	217,643.44	0.09
20	000625	长安汽车	215,788.00	0.09

注：本项及下项 8.5.2、8.5.3 的买入包括基金二级市场上主动的买入、新股、配股、债转股、换股及行权等获得的股票，卖出主要指二级市场上主动的卖出、换股、要约收购、发行人回购及行权等减少的股票，此外，“买入金额”（或“买入股票成本”）、“卖出金额”（或“卖出股票收入”）均按买卖成交金额（成交单价乘以成交数量）填列，不考虑相关交易费用。

8.5.2 累计卖出金额超出期初基金资产净值 2%或前 20 名的股票明细

金额单位：人民币元

序号	股票代码	股票名称	本期累计卖出金额	占期初基金资产净值比例 (%)
1	000333	美的集团	1,345,585.00	0.56
2	000651	格力电器	699,847.00	0.29
3	601888	中国国旅	322,220.00	0.13
4	600104	上汽集团	289,275.00	0.12
5	002131	利欧股份	289,211.00	0.12
6	300058	蓝色光标	227,756.00	0.09

7	600637	东方明珠	226,467.50	0.09
8	002027	分众传媒	209,628.00	0.09
9	600690	海尔智家	204,371.00	0.08
10	000100	TCL 科技	151,593.00	0.06
11	600741	华域汽车	140,402.00	0.06
12	002024	苏宁易购	121,944.00	0.05
13	002594	比亚迪	121,007.00	0.05
14	600660	福耀玻璃	117,423.00	0.05
15	601718	际华集团	116,925.00	0.05
16	000681	视觉中国	110,507.00	0.05
17	600831	广电网络	107,476.00	0.04
18	300027	华谊兄弟	105,456.00	0.04
19	600177	雅戈尔	87,347.00	0.04
20	002739	万达电影	85,465.50	0.04

8.5.3 买入股票的成本总额及卖出股票的收入总额

单位：人民币元

买入股票成本（成交）总额	34,751,200.89
卖出股票收入（成交）总额	11,469,059.23

8.6 期末按债券品种分类的债券投资组合

金额单位：人民币元

序号	债券品种	公允价值	占基金资产净值比例(%)
1	国家债券	-	-
2	央行票据	-	-
3	金融债券	-	-
	其中：政策性金融债	-	-
4	企业债券	-	-
5	企业短期融资券	-	-
6	中期票据	-	-
7	可转债（可交换债）	300.00	0.00
8	同业存单	-	-
9	其他	-	-

10	合计	300.00	0.00
----	----	--------	------

8.7 期末按公允价值占基金资产净值比例大小排序的前五名债券投资明细

金额单位：人民币元

序号	债券代码	债券名称	数量(张)	公允价值	占基金资产净值比例(%)
1	128090	汽模转 2	3	300.00	0.00

8.8 期末按公允价值占基金资产净值比例大小排序的所有资产支持证券投资明细

本基金本报告期末未持有资产支持证券。

8.9 报告期末按公允价值占基金资产净值比例大小排序的前五名贵金属投资明细

本基金本报告期末未持有贵金属。

8.10 期末按公允价值占基金资产净值比例大小排序的前五名权证投资明细

本基金本报告期末未持有权证。

8.11 报告期末本基金投资的股指期货交易情况说明

- (1) 本基金本报告期末未持有股指期货。
- (2) 本基金本报告期内未进行股指期货交易。

8.12 报告期末本基金投资的国债期货交易情况说明

- (1) 本基金本报告期末未持有国债期货。
- (2) 本基金本报告期内未进行国债期货交易。

8.13 投资组合报告附注

8.13.1 报告期内，本基金投资的前十名证券的发行主体未被监管部门立案调查，报告编制日前一年内未受到公开谴责、处罚。

8.13.2 本报告期内，基金投资的前十名股票未出现超出基金合同规定的备选股票库的情形。

8.13.3 期末其他各项资产构成

单位：人民币元

序号	名称	金额
----	----	----

1	存出保证金	9,861.21
2	应收证券清算款	-
3	应收股利	-
4	应收利息	3,951.94
5	应收申购款	652,176.06
6	其他应收款	-
7	待摊费用	-
8	其他	-
9	合计	665,989.21

8.13.4 期末持有的处于转股期的可转换债券明细

本基金本报告期末未持有处于转股期的可转换债券。

8.13.5 期末前十名股票中存在流通受限情况的说明

本基金本报告期末前十名股票中不存在流通受限情况。

§9 基金份额持有人信息

9.1 期末基金份额持有人户数及持有人结构

份额单位：份

份额级别	持有人户数(户)	户均持有的基金份额	持有人结构			
			机构投资者		个人投资者	
			持有份额	占总份额比例	持有份额	占总份额比例
广发可选消费联接 A	16,815	22,994.62	62,519,313.29	16.17%	324,135,188.02	83.83%
广发可选消费联接 C	11,576	4,077.35	23,910.29	0.05%	47,175,520.11	99.95%
合计	28,391	15,281.39	62,543,223.58	14.42%	371,310,708.13	85.58%

9.2 期末基金管理人的从业人员持有本基金的情况

项目	份额级别	持有份额总数（份）	占基金总份额比例
基金管理人所有从业人员持有本基金	广发可选消费联接 A	99.05	0.0000%
	广发可选消费联接 C	32,869.55	0.0696%
	合计	32,968.60	0.0076%

9.3 期末基金管理人的从业人员持有本开放式基金份额总量区间的情况

项目	份额级别	持有基金份额总量的数量区间（万份）
本公司高级管理人员、基金投资和研究部门负责人持有本开放式基金	广发可选消费联接 A	0
	广发可选消费联接 C	0
	合计	0
本基金基金经理持有本开放式基金	广发可选消费联接 A	0
	广发可选消费联接 C	0
	合计	0

9.4 发起式基金发起资金持有份额情况

项目	持有份额总数	持有份额占基金总份额比例	发起份额总数	发起份额占基金总份额比例	发起份额承诺持有期限
基金管理人固有资金	62,321,245.49	14.36%	10,000,200.02	2.30%	三年
基金管理人高级管理人员	-	-	-	-	-
基金经理等人员	28,973.90	0.01%	-	-	-
基金管理人股东	-	-	-	-	-
其他	-	-	-	-	-
合计	62,350,219.39	14.37%	10,000,200.02	2.30%	三年

§10 开放式基金份额变动

单位：份

项目	广发可选消费联接 A	广发可选消费联接 C
基金合同生效日（2015 年 4 月 15 日）基金份额总额	1,415,595,322.66	-

本报告期期初基金份额总额	406,109,447.98	12,990,122.97
本报告期基金总申购份额	76,474,785.09	140,997,579.12
减：本报告期基金总赎回份额	95,929,731.76	106,788,271.69
本报告期基金拆分变动份额	-	-
本报告期期末基金份额总额	386,654,501.31	47,199,430.40

§11 重大事件揭示

11.1 基金份额持有人大会决议

本报告期内未召开基金份额持有人大会。

11.2 基金管理人、基金托管人的专门基金托管部门的重大人事变动

本基金管理人于 2019 年 6 月 4 日发布公告，自 2019 年 6 月 1 日起，聘任窦刚先生担任公司首席信息官。2019 年 5 月，陈四清先生因工作调动，辞去中国银行股份有限公司董事长职务。上述人事变动已按相关规定备案、公告。2019 年 6 月，刘连舸先生任中国银行股份有限公司董事长职务。上述人事变动已按相关规定备案、公告。

11.3 涉及基金管理人、基金财产、基金托管业务的诉讼

本报告期内无涉及本基金管理人、基金财产、基金托管业务的诉讼事项。

11.4 基金投资策略的改变

本报告期内本基金投资策略未发生改变。

11.5 为基金进行审计的会计师事务所情况

本报告期内本基金聘请的会计师事务所未发生变更。

11.6 管理人、托管人及其高级管理人员受稽查或处罚等情况

本报告期内，本基金管理人、托管人的托管业务部门及其相关高级管理人员无受稽查或处罚等情况。

11.7 基金租用证券公司交易单元的有关情况

11.7.1 基金租用证券公司交易单元进行股票投资及佣金支付情况

金额单位：人民币元

券商名称	交易单元数量	股票交易		应支付该券商的佣金		备注
		成交金额	占当期股票成交总额的比例	佣金	占当期佣金总量的比例	
广发证券	3	8,910.00	0.02%	-	-	-

招商证券	2	5,300,184.78	11.49%	3,876.16	11.50%	-
银河证券	2	17,671,102.96	38.30%	12,887.85	38.24%	-
华创证券	1	23,158,912.92	50.19%	16,935.58	50.25%	-
山西证券	1	-	-	-	-	-
财达证券	1	-	-	-	-	-
国融证券	1	-	-	-	-	-
恒泰证券	1	-	-	-	-	-
联讯证券	1	-	-	-	-	-
安信证券	1	-	-	-	-	-
大同证券	1	-	-	-	-	-
海通证券	2	-	-	-	-	-
中信证券	3	-	-	-	-	-
华西证券	1	-	-	-	-	-
东莞证券	1	-	-	-	-	-
华金证券	1	-	-	-	-	-
联储证券	1	-	-	-	-	-
天风证券	1	-	-	-	-	-

注：1、交易席位选择标准：

- (1) 财务状况良好，在最近一年内无重大违规行为；
- (2) 经营行为规范，内控制度健全，在业内有良好的声誉；
- (3) 具备投资运作所需的高效、安全、合规的席位资源，满足投资组合进行证券交易的需要；
- (4) 具有较强的研究和行业分析能力，能及时、全面、准确地向公司提供关于宏观、行业、市场及个股的高质量报告，并能根据基金投资的特殊要求，提供专门的研究报告；
- (5) 能积极为公司投资业务的开展，提供良好的信息交流和客户服务；
- (6) 能提供其他基金运作和管理所需的服务。

2、交易席位选择流程：

(1) 对交易单元候选券商的研究服务进行评估。本基金管理人组织相关人员依据交易单元选择标准对交易单元候选券商的服务质量和研究实力进行评估，确定选用交易单元的券商。

(2) 协议签署及通知托管人。本基金管理人与被选择的券商签订交易单元租用协议，并通知基金托管人。

11.7.2 基金租用证券公司交易单元进行其他证券投资的情况

金额单位：人民币元

券商名称	债券交易		债券回购交易		权证交易		基金交易	
	成交金额	占当期	成交金额	占当期	成交金额	占当期	成交金额	占当期

		债券成交总额的比例		债券回购成交总额的比例		权证成交总额的比例		基金成交总额的比例
广发证券	300.00	100.00%	-	-	-	-	-	-
招商证券	-	-	-	-	-	-	4,619,660.90	23.22%
银河证券	-	-	-	-	-	-	-	-
华创证券	-	-	-	-	-	-	15,118,887.04	76.00%
山西证券	-	-	-	-	-	-	-	-
财达证券	-	-	-	-	-	-	-	-
国融证券	-	-	-	-	-	-	-	-
恒泰证券	-	-	-	-	-	-	153,996.40	0.77%
联讯证券	-	-	-	-	-	-	-	-
安信证券	-	-	-	-	-	-	-	-
大同证券	-	-	-	-	-	-	-	-
海通证券	-	-	-	-	-	-	-	-
中信证券	-	-	-	-	-	-	-	-
华西证券	-	-	-	-	-	-	-	-
东莞证券	-	-	-	-	-	-	-	-
华金证券	-	-	-	-	-	-	-	-
联储证券	-	-	-	-	-	-	-	-
天风证券	-	-	-	-	-	-	-	-

11.8 其他重大事件

序号	公告事项	法定披露方式	法定披露日期
1	关于增加苏州农商行为旗下部分基金销售机构的公告	中国证监会指定报刊及网站	2019-12-11
2	关于增加鼎信汇金为旗下部分基金销售机构的公告	中国证监会指定报刊及网站	2019-12-05
3	广发基金管理有限公司关于旗下基金 2019 年第 3 季度报告提示性公告	中国证监会指定报刊及网站	2019-10-23
4	关于增加上海农商行为旗下部分基金销售机构的公告	中国证监会指定报刊及网站	2019-09-30
5	关于增加顺德农商行为旗下部分基金销售机构的公告	中国证监会指定报刊及网站	2019-09-24
6	关于增加九江银行为旗下部分基金销售机构的公告	中国证监会指定报刊及网站	2019-09-03
7	关于增加西部证券为旗下部分基金销售机构的公告	中国证监会指定报刊及网站	2019-08-12
8	关于增加广发银行为旗下部分基金销售机构的公告	中国证监会指定报刊及网站	2019-07-24
9	关于增加中国人寿为旗下部分基金销售机构的公告	中国证监会指定报刊及网站	2019-07-19
10	关于旗下基金参与科创板投资及相关风险揭示的公告	中国证监会指定报刊及网站	2019-06-21
11	关于增加晋中银行为旗下部分基金销售机构的公告	中国证监会指定报刊及网站	2019-06-05
12	关于增加和耕传承为旗下部分基金销售机构的公告	中国证监会指定报刊及网站	2019-05-16
13	关于增加汇林保大为旗下部分基金销售机构的公告	中国证监会指定报刊及网站	2019-05-08
14	关于调整旗下基金首次申购、追加申购及定期定额投资最低数额限制的公告	中国证监会指定报刊及网站	2019-04-01
15	关于增加嘉兴银行为旗下部分基金销售机构的公告	中国证监会指定报刊及网站	2019-01-28

§12 备查文件目录

12.1 备查文件目录

(一) 中国证监会批准广发中证全指可选消费交易型开放式指数证券投资基金发起式联接基金募集的文件

(二) 《广发中证全指可选消费交易型开放式指数证券投资基金发起式联接基金基金合同》

(三) 《广发基金管理有限公司开放式基金业务规则》

(四) 《广发中证全指可选消费交易型开放式指数证券投资基金发起式联接基金托管协议》

(五) 法律意见书

(六) 基金管理人业务资格批件、营业执照

(七) 基金托管人业务资格批件、营业执照

12.2 存放地点

广州市海珠区琶洲大道东 1 号保利国际广场南塔 31-33 楼

12.3 查阅方式

1. 书面查阅：投资者可在营业时间免费查阅，也可按工本费购买复印件；
2. 网站查阅：基金管理人网址 <http://www.gffunds.com.cn>。

广发基金管理有限公司

二〇二〇年三月二十七日