

汇添富理财 7 天债券型证券投资基金 2019 年年度报告

2019 年 12 月 31 日

基金管理人：汇添富基金管理股份有限公司

基金托管人：中国工商银行股份有限公司

送出日期：2020 年 3 月 30 日

§ 1 重要提示及目录

1.1 重要提示

基金管理人的董事会、董事保证本报告所载资料不存在虚假记载、误导性陈述或重大遗漏，并对其内容的真实性、准确性和完整性承担个别及连带的法律责任。本年度报告已经三分之二以上独立董事签字同意，并由董事长签发。

基金托管人中国工商银行股份有限公司根据本基金合同规定，于 2020 年 03 月 26 日复核了本报告中的财务指标、净值表现、利润分配情况、财务会计报告、投资组合报告等内容，保证复核内容不存在虚假记载、误导性陈述或者重大遗漏。

基金管理人承诺以诚实信用、勤勉尽责的原则管理和运用基金资产，但不保证基金一定盈利。

基金的过往业绩并不代表其未来表现。投资有风险，投资者在作出投资决策前应仔细阅读本基金的招募说明书及其更新。

汇添富理财 7 天债券型证券投资基金于 2019 年 12 月 27 日起取消自动升降级业务，并调整估值方法、收益分配模式和投资组合限制。涉及本基金投资范围、投资限制、申购和赎回价格、估值方法、收益分配、信息披露等内容按照修订后的《基金合同》相关规定进行运作。就前述修改变更事项，本基金管理人已按照相关法律法规及《基金合同》的约定履行了相关手续。

本报告期自 2019 年 1 月 1 日起至 2019 年 12 月 31 日止。其中，2019 年 12 月 27 日起，取消自动升降级业务，并调整估值方法、收益分配模式和投资组合限制。修订后的《基金合同》即日生效。

1.2 目录

§1 重要提示及目录	2
1.1 重要提示	2
1.2 目录	3
§2 基金简介	6
2.1 基金基本情况（转型后）	6
2.1 基金基本情况（转型前）	6
2.2 基金产品说明（转型后）	7
2.2 基金产品说明（转型前）	7
2.3 基金管理人和基金托管人	7
2.4 信息披露方式	8
2.5 其他相关资料	8
§3 主要财务指标、基金净值表现及利润分配情况	8
3.1 主要会计数据和财务指标（转型后）	8
3.1 主要会计数据和财务指标（转型前）	9
3.2 基金净值表现（转型后）	11
3.2 基金净值表现（转型前）	13
3.3 过去三年基金的利润分配情况（转型后）	16
3.4 过去三年基金的利润分配情况（转型前）	16
§4 管理人报告	17
4.1 基金管理人及基金经理情况	17
4.2 管理人对报告期内本基金运作合规守信情况的说明.....	24
4.3 管理人对报告期内公平交易情况的专项说明.....	24
4.4 管理人对报告期内基金的投资策略和业绩表现的说明.....	26
4.5 管理人对宏观经济、证券市场及行业走势的简要展望.....	27
4.6 管理人内部有关本基金的监察稽核工作情况.....	28
4.7 管理人对报告期内基金估值程序等事项的说明.....	28
4.8 管理人对报告期内基金利润分配情况的说明.....	29
4.9 报告期内管理人对本基金持有人数或基金资产净值预警情形的说明.....	29
§5 托管人报告	30
5.1 报告期内本基金托管人合规守信情况声明.....	30
5.2 托管人对报告期内本基金投资运作合规守信、净值计算、利润分配等情况的说明.....	30
5.3 托管人对本年度报告中财务信息等内容的真实、准确和完整发表意见.....	30
§6 审计报告（转型后）	30
6.1 审计报告基本信息	30
6.2 审计报告的基本内容	30
§6 审计报告（转型前）	32
6.1 审计报告基本信息	32

6.2 审计报告的基本内容	32
§7 年度财务报表（转型后）	34
7.1 资产负债表	34
7.2 利润表	36
7.3 所有者权益（基金净值）变动表	37
7.4 报表附注	38
§7 年度财务报表（转型前）	64
7.1 资产负债表	64
7.2 利润表	65
7.3 所有者权益（基金净值）变动表	66
7.4 报表附注	68
§8 投资组合报告（转型后）	95
8.1 期末基金资产组合情况	95
8.2 报告期末按行业分类的股票投资组合	95
8.3 期末按公允价值占基金资产净值比例大小排序的所有股票投资明细	95
8.4 报告期内股票投资组合的重大变动	96
8.5 期末按债券品种分类的债券投资组合	96
8.6 期末按公允价值占基金资产净值比例大小排序的前五名债券投资明细	96
8.7 期末按公允价值占基金资产净值比例大小排序的所有资产支持证券投资明细	96
8.8 报告期末按公允价值占基金资产净值比例大小排序的前五名贵金属投资明细	97
8.9 期末按公允价值占基金资产净值比例大小排序的前五名权证投资明细	97
8.10 报告期末本基金投资的国债期货交易情况说明	97
8.11 投资组合报告附注	97
§8 投资组合报告（转型前）	98
8.1 期末基金资产组合情况	98
8.2 债券回购融资情况	98
8.3 基金投资组合平均剩余期限	99
8.4 报告期内投资组合平均剩余存续期超过 240 天情况说明	100
8.5 期末按债券品种分类的债券投资组合	100
8.6 期末按摊余成本占基金资产净值比例大小排名的前十名债券投资明细	100
8.7 “影子定价”与“摊余成本法”确定的基金资产净值的偏离	101
8.8 期末按公允价值占基金资产净值比例大小排名的前十名资产支持证券投资明细	101
8.9 投资组合报告附注	101
§9 基金份额持有人信息（转型后）	102
9.1 期末基金份额持有人户数及持有人结构	102
9.2 期末基金管理人的从业人员持有本基金的情况	103
9.3 期末基金管理人的从业人员持有本开放式基金份额总量区间情况	103
§9 基金份额持有人信息（转型前）	103
9.1 期末基金份额持有人户数及持有人结构	103
9.2 期末货币市场基金前十名份额持有人情况	104

9.3 期末基金管理人的从业人员持有本基金的情况.....	104
9.4 期末基金管理人的从业人员持有本开放式基金份额总量区间情况.....	104
§10 开放式基金份额变动（转型后）	105
§10 开放式基金份额变动（转型前）	105
§11 重大事件揭示.....	106
11.1 基金份额持有人大会决议	106
11.2 基金管理人、基金托管人的专门基金托管部门的重大人事变动.....	106
11.3 涉及基金管理人、基金财产、基金托管业务的诉讼.....	111
11.4 基金投资策略的改变	111
11.5 为基金进行审计的会计师事务所情况.....	111
11.6 管理人、托管人及其高级管理人员受稽查或处罚等情况.....	112
11.7 基金租用证券公司交易单元的有关情况(转型后).....	112
11.7 基金租用证券公司交易单元的有关情况(转型前).....	113
11.8 偏离度绝对值超过 0.5%的情况（转型前）	114
11.9 其他重大事件（转型后）	114
11.9 其他重大事件（转型前）	114
§12 影响投资者决策的其他重要信息	116
12.1 报告期内单一投资者持有基金份额比例达到或超过 20%的情况	116
12.2 影响投资者决策的其他重要信息	117
§13 备查文件目录.....	117
13.1 备查文件目录	117
13.2 存放地点	117
13.3 查阅方式	117

§ 2 基金简介

2.1 基金基本情况（转型后）

基金名称	汇添富理财 7 天债券型证券投资基金	
基金简称	汇添富理财 7 天债券	
基金主代码	471007	
基金运作方式	契约型开放式	
基金合同生效日	2019 年 12 月 27 日	
基金管理人	汇添富基金管理股份有限公司	
基金托管人	中国工商银行股份有限公司	
报告期末基金份 额总额	15,862,655,942.10 份	
基金合同存续期	不定期	
下属分级基金的基 金简称	汇添富理财 7 天债券 A	汇添富理财 7 天债券 B
下属分级基金的交 易代码	471007	472007
报告期末下属分级 基金的份额总额	80,906,810.59 份	15,781,749,131.51 份

2.1 基金基本情况（转型前）

基金名称	汇添富理财 7 天债券型证券投资基金	
基金简称	汇添富理财 7 天债券	
基金主代码	471007	
基金运作方式	契约型开放式	
基金合同生效日	2013 年 5 月 29 日	
基金管理人	汇添富基金管理股份有限公司	
基金托管人	中国工商银行股份有限公司	
报告期末基金份 额总额	15,860,071,400.09 份	

基金合同存续期	不定期	
下属分级基金的基金简称	汇添富理财 7 天债券 A	汇添富理财 7 天债券 B
下属分级基金的交易代码	471007	472007
报告期末下属分级基金的份额总额	82,117,030.73 份	15,777,954,369.36 份

2.2 基金产品说明（转型后）

投资目标	在追求本金安全、保持资产流动性的基础上，努力追求绝对收益，为基金份额持有人谋求资产的稳定增值。
投资策略	本基金将采用积极管理型的投资策略，将投资组合的平均剩余期限控制在 127 天以内，在控制利率风险、尽量降低基金净值波动风险并满足流动性的前提下，提高基金收益。
业绩比较基准	七天通知存款税后利率
风险收益特征	本基金属于债券型证券投资基金，预期风险收益水平低于股票型基金、混合型基金，高于货币市场基金。

2.2 基金产品说明（转型前）

投资目标	本基金在追求本金安全，保持资产流动性的基础上，努力追求绝对收益，为基金份额持有人谋求资产的稳定增值。
投资策略	本基金将采用积极管理型的投资策略，将投资组合的平均剩余期控制在 127 天内。在控制利率风险的，尽量降低基金净值波动风险并满足流动性的前提下，提高基金收益。
业绩比较基准	七天通知存款税后利率
风险收益特征	本基金属于短期理财债券型证券投资基金，预期风险收益水平低于股票型基金、混合型基金，及普通债券型证券投资基金。

2.3 基金管理人和基金托管人

项目	基金管理人	基金托管人
名称	汇添富基金管理股份有限公司	中国工商银行股份有限公司
信息披露负责人	姓名	李鹏
	联系电话	021-28932888
	电子邮箱	service@99fund.com
客户服务电话	400-888-9918	95588
传真	021-28932998	010-66105798
注册地址	上海市黄浦区北京东路 666 号 H 区（东座）6 楼 H686 室	北京市西城区复兴门内大街 55 号
办公地址	上海市富城路 99 号震旦国际大楼 20 楼	北京市西城区复兴门内大街 55 号
邮政编码	200120	100140

法定代表人	李文	陈四清
-------	----	-----

2.4 信息披露方式

本基金选定的信息披露报纸名称	《证券时报》
登载基金年度报告正文的管理人互联网网址	www.99fund.com
基金年度报告备置地点	上海市富城路99号震旦国际大楼20楼 汇添富基金管理股份有限公司

2.5 其他相关资料

项目	名称	办公地址
会计师事务所	安永华明会计师事务所（特殊普通合伙）	北京市东城区东长安街1号东方广场东方经贸城安永大楼16层
注册登记机构	汇添富基金管理股份有限公司	上海市富城路99号震旦国际大楼20楼

§ 3 主要财务指标、基金净值表现及利润分配情况

3.1 主要会计数据和财务指标(转型后)

金额单位：人民币元

3.1.1 期间数据和指标	2019年12月27日（基金合同生效日）-2019年12月31日	
	汇添富理财 7 天债券 A	汇添富理财 7 天债券 B
本期已实现收益	28,403.61	6,435,068.16
本期利润	88,829.56	18,080,290.26
加权平均基金份额本期利润	0.0011	0.0011
本期加权平均净值利润率	0.11%	0.11%
本期基金份额净值增长率	0.11%	0.11%
3.1.2 期末数据和指标	2019 年末	
期末可供分配利润	28,156.42	6,435,068.16
期末可供分配基金份额利润	0.0003	0.0004
期末基金资产净值	80,994,667.05	15,799,829,421.77
期末基金份额净值	1.0011	1.0011
3.1.3 累计期末指标	2019 年末	
基金份额累计	0.11%	0.11%

净值增长率		
-------	--	--

注:1、本期已实现收益指基金本期利息收入、投资收益、其他收入(不含公允价值变动收益)扣除相关费用后的余额,本期利润为本期已实现收益加上本期公允价值变动收益。

2、所述基金业绩指标不包括持有人认购或交易基金的各项费用,计入费用后实际收益水平要低于所列数字。

3、汇添富理财 7 天债券型证券投资基金于 2019 年 12 月 27 日起取消自动升降级业务,并调整估值方法、收益分配模式和投资组合限制。修订后的《基金合同》即日生效。

3.1 主要会计数据和财务指标(转型前)

金额单位:人民币元

3.1 .1 期间 数据 和 指标	报告期(2019年1月1日 -2019年12月26日)		2018年		2017年	
	汇添富理 财7天债券 A	汇添富理财7 天债券B	汇添富理财 7天债券A	汇添富理财7 天债券B	汇添富理财 7天债券A	汇添富理财7 天债券B
本期 已 实 现 收 益	2,778,229 .34	440,466,687. 55	7,198,872. 03	613,198,078. 42	10,647,531 .49	272,595,252. 64
本期 利 润	2,778,229 .34	440,466,687. 55	7,198,872. 03	613,198,078. 42	10,647,531 .49	272,595,252. 64
本期 净 值 收 益	2.3706%	2.8167%	3.7202%	4.1774%	3.8713%	4.3276%

率	2019年12月26日		2018年末		2017年末	
3.1 .2 期末 数据和 指标	2019年12月26日		2018年末		2017年末	
期末 基金 资产 净值	82,117,030.73	15,777,954,369.36	184,996,213.58	15,865,935,995.54	206,568,822.52	10,771,901,701.69
期末 基金 份额 净值	1.0000	1.0000	1.0000	1.0000	1.0000	1.0000
3.1 .3 累计 期末 指标	2019年12月26日		2018年末		2017年末	
累计 净值 收益 率	27.1441%	30.8768%	24.1997%	27.2915%	19.7450%	22.1873%

注：1、本期已实现收益指基金本期利息收入、投资收益、其他收入（不含公允价值变动收益）扣除相关费用后的余额；本期利润为本期已实现收益加上本期公允价值变动收益。

2、上述基金业绩指标不包括持有人认购或交易基金的各项费用（例如：基金的申购赎回费等），

计入费用后实际收益水平要低于所列数字。

3.2 基金净值表现（转型后）

3.2.1 基金份额净值增长率及其与同期业绩比较基准收益率的比较

汇添富理财 7 天债券 A

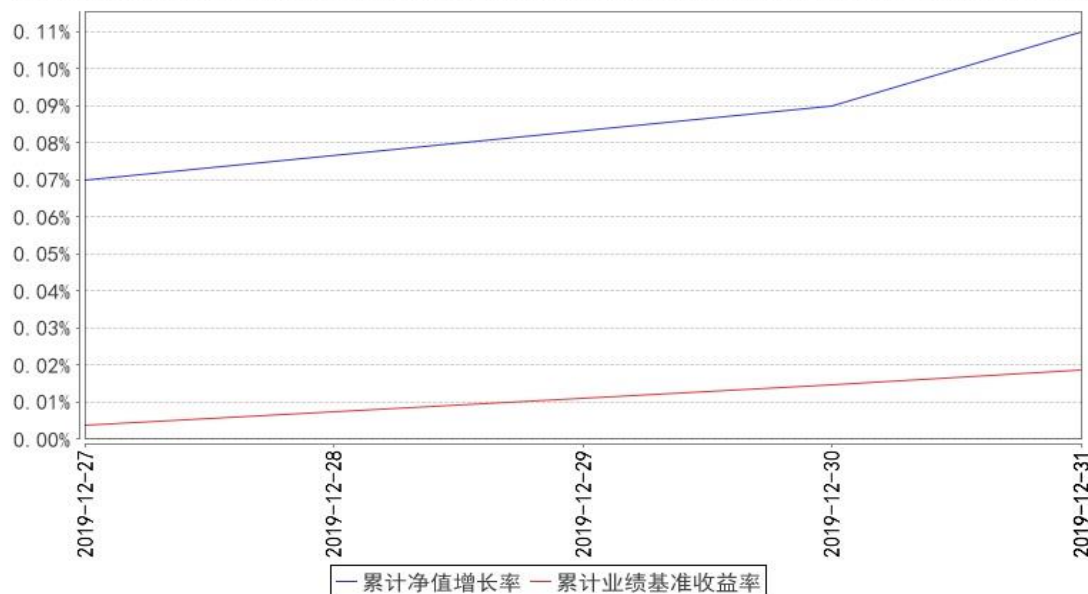
阶段	份额净值增长率①	份额净值增长率标准差②	业绩比较基准收益率③	业绩比较基准收益率标准差④	①—③	②—④
自基金合同生效起至今	0.11%	0.03%	0.02%	0.00%	0.09%	0.03%

汇添富理财 7 天债券 B

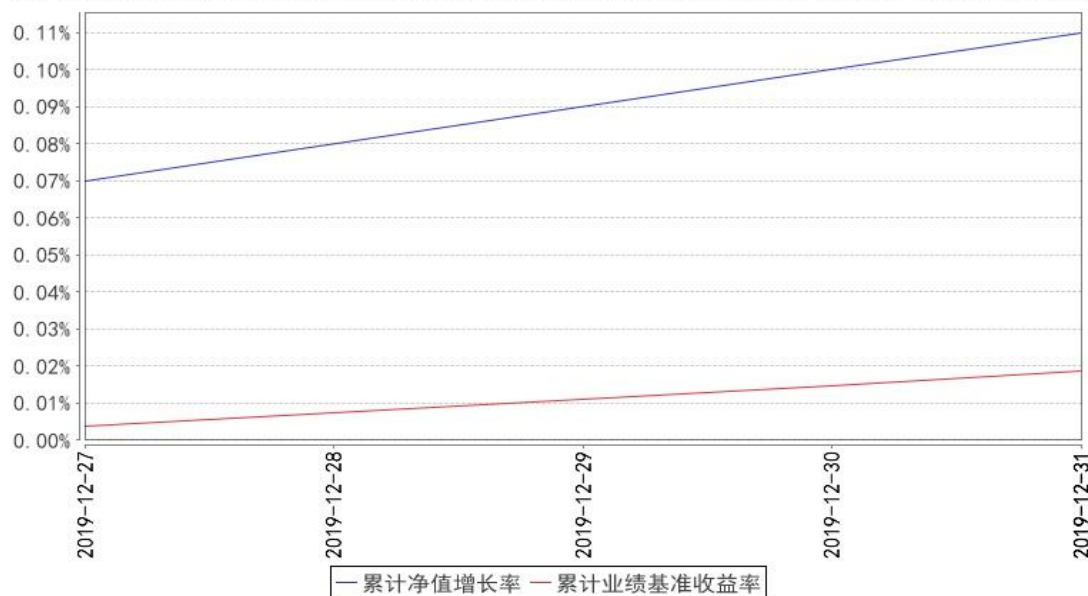
阶段	份额净值增长率①	份额净值增长率标准差②	业绩比较基准收益率③	业绩比较基准收益率标准差④	①—③	②—④
自基金合同生效起至今	0.11%	0.03%	0.02%	0.00%	0.09%	0.03%

3.2.2 自基金转型以来基金份额累计净值增长率变动及其与同期业绩比较基准收益率率变动的比较

汇添富理财7天债券A累计净值增长率与同期业绩比较基准收益率的历史走势对比图



汇添富理财7天债券B累计净值增长率与同期业绩比较基准收益率的历史走势对比图

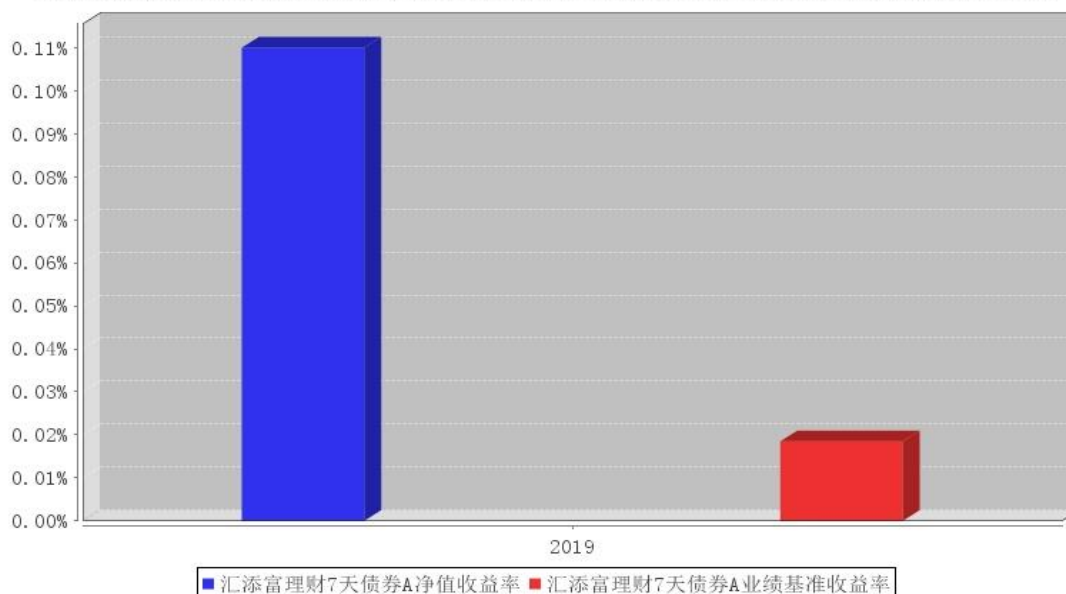


注:1、本基金的《基金合同》生效日为2019年12月27日,截至本报告期末,基金成立未满6个月。

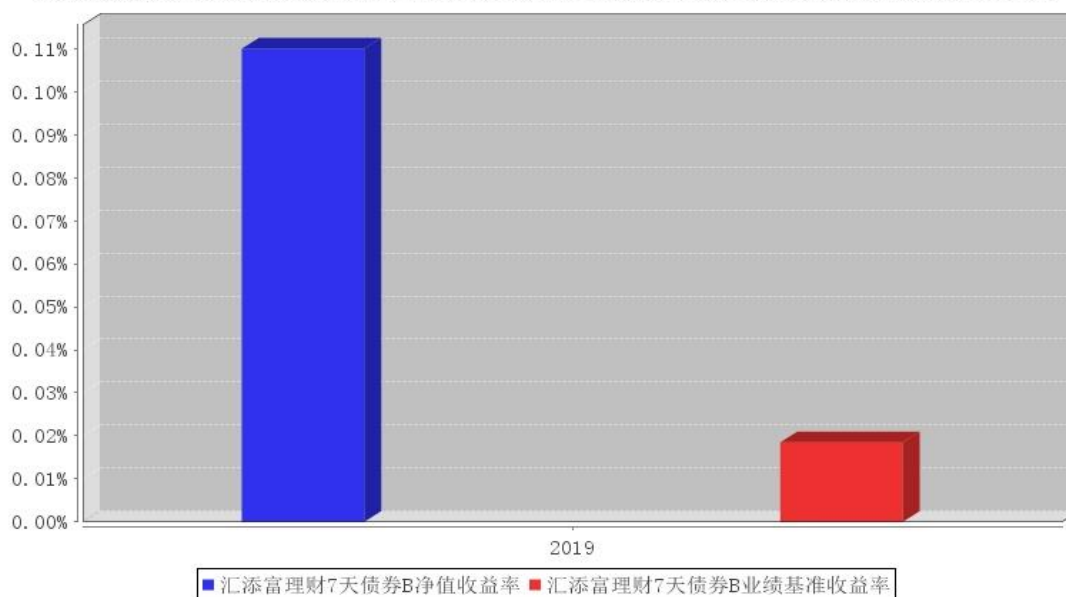
2、本基金建仓期为本《基金合同》生效之日(2019年12月27日)起6个月,截至本报告期末,本基金尚处于建仓期中。

3.2.3 自基金转型以来基金每年净值增长率及其与同期业绩比较基准收益率的比较

汇添富理财7天债券A基金每年净值增长率与同期业绩比较基准收益率的对比图



汇添富理财7天债券B基金每年净值增长率与同期业绩比较基准收益率的对比图



注：1、本基金的《基金合同》生效日为2019年12月27日。

2、合同生效当年按实际存续期计算，不按整个自然年度进行折算。

3.2 基金净值表现（转型前）

3.2.1 基金份额净值收益率及其与同期业绩比较基准收益率的比较

汇添富理财7天债券A

阶段	份额净值收益率①	份额净值收益率标准差②	业绩比较基准收益率③	业绩比较基准收益率标准差④	①-③	②-④

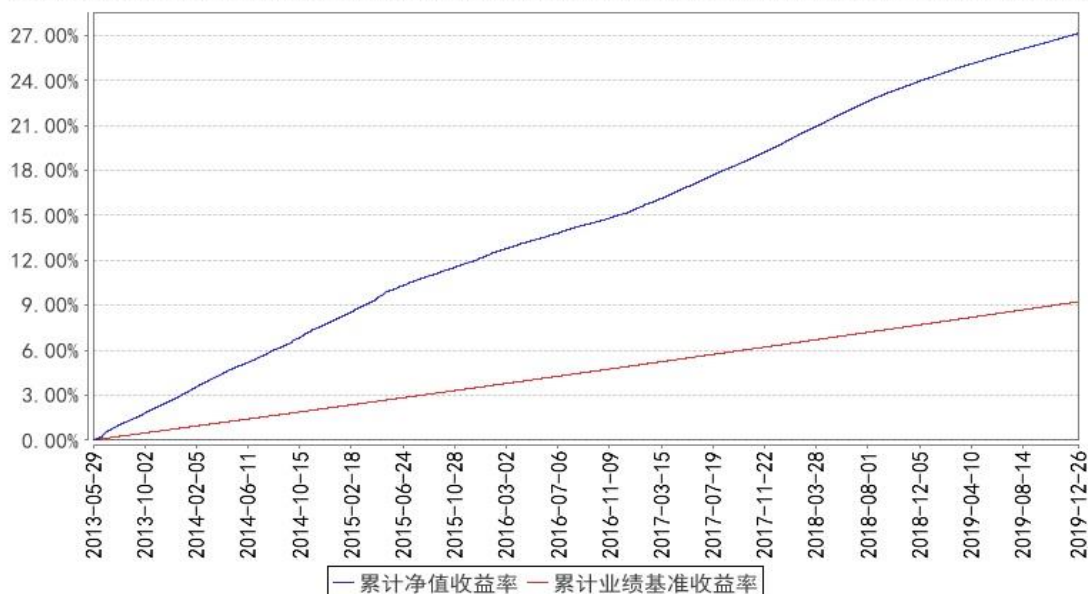
过去三个月	0.5372%	0.0015%	0.3218%	0.0000%	0.2154%	0.0015%
过去六个月	1.0902%	0.0013%	0.6621%	0.0000%	0.4281%	0.0013%
过去一年	2.3706%	0.0011%	1.3315%	0.0000%	1.0391%	0.0011%
过去三年	10.2895%	0.0023%	4.0859%	0.0000%	6.2036%	0.0023%
过去五年	17.8244%	0.0048%	6.9152%	0.0000%	10.9092%	0.0048%
自基金合同 生效起至今	27.1441%	0.0057%	9.2283%	0.0000%	17.9158%	0.0057%

汇添富理财 7 天债券 B

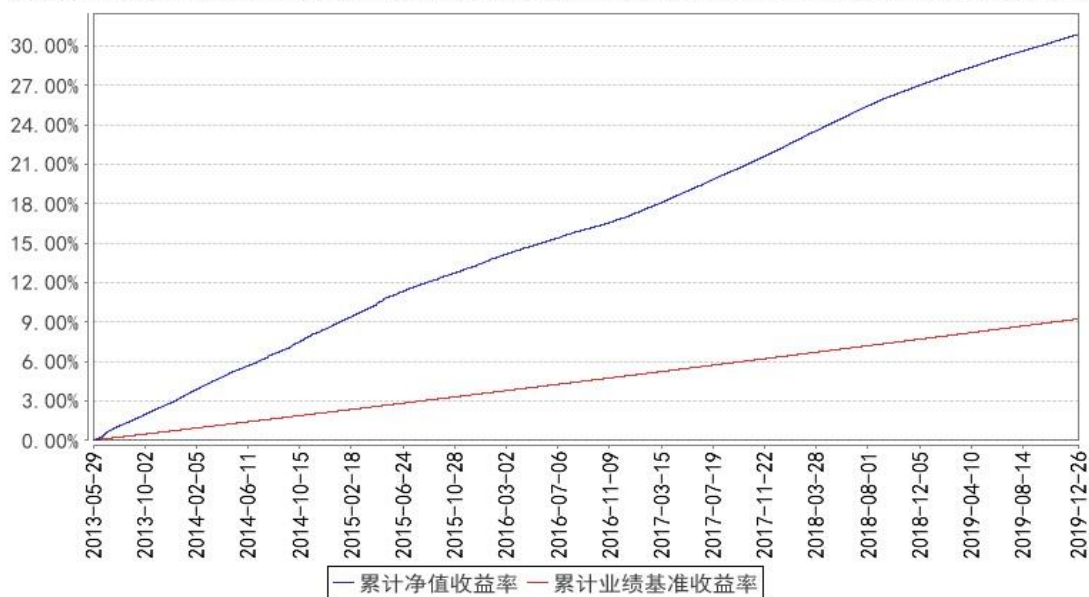
阶段	份额净值收益 率①	份额净值收益率 标准差②	业绩比较基准 收益率③	业绩比较基准收益 率标准差④	①-③	②-④
过去三个月	0.6428%	0.0015%	0.3218%	0.0000%	0.3210%	0.0015%
过去六个月	1.3089%	0.0013%	0.6621%	0.0000%	0.6468%	0.0013%
过去一年	2.8167%	0.0011%	1.3315%	0.0000%	1.4852%	0.0011%
过去三年	11.7471%	0.0023%	4.0859%	0.0000%	7.6612%	0.0023%
过去五年	20.4372%	0.0048%	6.9152%	0.0000%	13.5220%	0.0048%
自基金合同 生效起至今	30.8768%	0.0057%	9.2283%	0.0000%	21.6485%	0.0057%

3.2.2 自基金合同生效以来基金份额累计净值收益率变动及其与同期业绩比较基准 收益率变动的比较

汇添富理财 7 天债券 A 累计净值收益率与同期业绩比较基准收益率的历史走势对比图



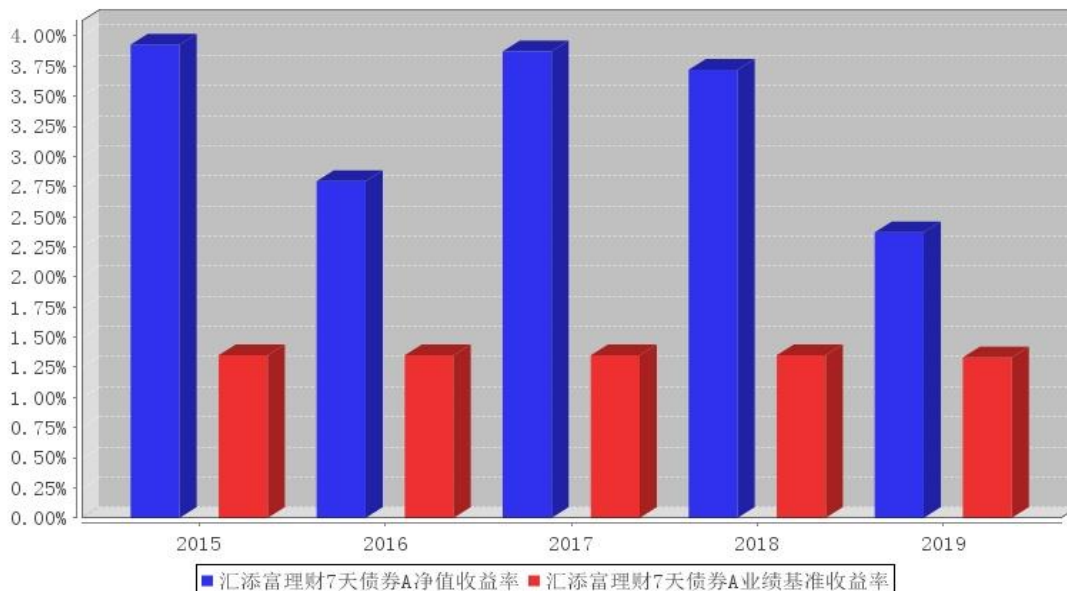
汇添富理财7天债券B累计净值收益率与同期业绩比较基准收益率的历史走势对比图



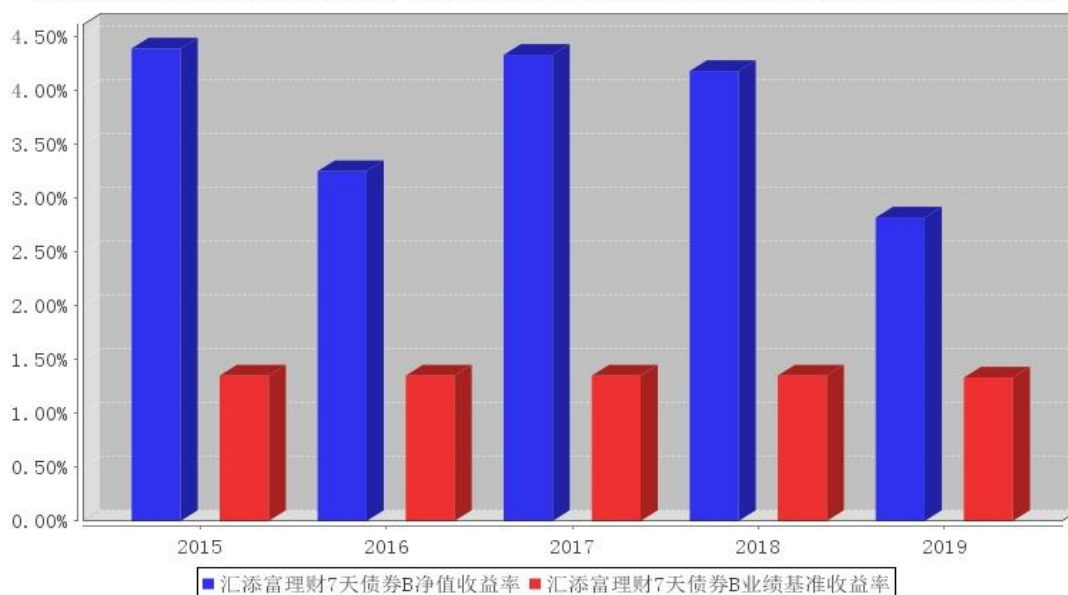
注:本基金建仓期为本《基金合同》生效之日(2013年5月29日)起5日,建仓结束时各项资产配置比例符合合同约定。

3.2.3 过去五年基金每年净值收益率及其与同期业绩比较基准收益率的比较

汇添富理财7天债券A基金每年净值收益率与同期业绩比较基准收益率的对比图



汇添富理财7天债券B基金每年净值收益率与同期业绩比较基准收益率的对比图



注:1、本基金的《基金合同》生效日为2013年5月29日。

2、合同生效当年按实际存续期计算,不按整个自然年度进行折算。

3.3 过去三年基金的利润分配情况(转型后)

注:本基金于2019年12月27日转型,转型后未进行利润分配。

3.4 过去三年基金的利润分配情况(转型前)

单位:元

汇添富理财7天债券A

年度	已按再投资形式 转实收基金	直接通过应付 赎回款转出金额	应付利润 本年变动	年度利润 分配合计	备注
2019年	2,783,782.78	51,378.99	-56,932.43	2,778,229.34	-
2018年	6,866,258.27	381,214.11	-48,600.35	7,198,872.03	-
2017年	10,057,406.37	593,020.19	-2,895.07	10,647,531.49	-
合计	19,707,447.42	1,025,613.29	-108,427.85	20,624,632.86	-

汇添富理财7天债券B

年度	已按再投资形式 转实收基金	直接通过应付 赎回款转出金额	应付利润 本年变动	年度利润 分配合计	备注
2019年	443,725,189.75	270,413.79	-3,528,915.99	440,466,687.55	-
2018年	594,861,435.34	16,604,407.27	1,732,235.81	613,198,078.42	-
2017年	256,770,789.14	11,102,586.70	4,721,876.80	272,595,252.64	-
合计	1,295,357,414.23	27,977,407.76	2,925,196.62	1,326,260,018.61	-

注:于2019年12月26日(修订后的基金合同生效前日),本基金应付利润余额为人民币3,811,844.82元,其中下属A类基金应付利润余额为人民币17,082.67元,下属B类基金应付利

润余额人民币为 3,794,762.15 元。上述应付利润于 2019 年 12 月 27 日（修订后的基金合同生效日）按再投资形式转实收基金为人民币 3,811,797.95 元，其中按再投资形式转 A 类实收基金为人民币 17,035.80 元，按再投资形式转 B 类实收基金为人民币 3,794,762.15 元；直接通过应付赎回款转出金额为人民币 46.87 元，均通过 A 类基金应付赎回款转出。

§ 4 管理人报告

4.1 基金管理人及基金经理情况

4.1.1 基金管理人及其管理基金的经验

汇添富基金成立于 2005 年 2 月，是中国一流的综合性资产管理公司之一。公司总部设立于上海，在北京、上海、广州、成都等地设有分公司，在香港及上海设有子公司——汇添富资产管理（香港）有限公司和汇添富资本管理有限公司。公司及旗下子公司业务牌照齐全，拥有全国社保基金境内委托投资管理人、全国社保基金境外配售策略方案投资管理人、基本养老保险基金投资管理人、保险资金投资管理人、专户资产管理人、特定客户资产管理子公司、QDII 基金管理人、RQFII 基金管理人及 QFII 基金管理人等业务资格。

汇添富基金自成立以来，始终将投资业绩放在首位，形成了独树一帜的品牌优势，被誉为“选股专家”，并以优秀的长期投资业绩和一流的客户服务，赢得了广大基金持有人和海内外机构的认可和信赖。

目前，汇添富基金已经发展成为长期业绩优异、产品布局完善、业务领域全面、资产管理规模居前的大型基金公司。2019 年，汇添富基金荣获“五年持续回报明星基金公司”“最佳电商业务发展基金公司”“第 19 届上海市文明单位”“金基金·社会责任投资（ESG）基金管理公司奖”“金基金·TOP 公司奖”等奖项，旗下多只基金荣获金牛奖、金基金奖、明星基金奖等奖项。

2019 年，汇添富基金新成立 24 只公募基金，包括 8 只混合型基金，8 只股票型基金，7 只债券型基金，1 只货币基金。2019 年底，公司公募基金产品总数达 143 只，包括主动权益、指数、股债混合、债券、货币基金等覆盖各类风险收益特征的产品。

2019 年，汇添富基金继续坚持重度垂直兼顾开放的互联网金融平台战略，在不断夯实自有平台基础建设、全方位提升平台架构及安全系统的基础上，对内持续提升自有平台创新能力，于业内率先搭建社交框架，通过服务与互动，极大地优化升级了自有平台客户的资产结构，使得自有平台客户公募权益及债券的占比都得到了极大地提升；对外积极拥抱第三方互联网基金销售平台，大力开拓新型销售及服务模式，进一步加强与多家互联网巨头的深度战略合作。此外，今年互联网金融平台最大的突破点是领先业内其他机构，迈出了组合策略的一大步：自有平台重点组合策

略，稳稳小确幸、现金+、跟我投等，年内规模取得较大增长；三方平台四大组合策略也在各大互联网巨头平台全面铺开。

2019 年，汇添富基金持续推进大机构战略，机构业务规模保持较好的增长势头。公司深受专业机构投资者信任，获得所有大型银行及保险委外专户组合，且保险委托管理规模同业领先。养老金业务方面，公司拥有全国社保基金境内投资管理人及基本养老保险基金投资管理人资格，也是全国社保基金境外配售策略管理人。养老金业务规模快速增长，受托管理组合账户数量及规模持续增加。

2019 年，公司积极开展渠道销售和培训服务工作，专业的投顾服务以及良好的渠道维护口碑不断提升汇添富品牌在渠道影响力和认可度。同时公司在各渠道端开展“价值投资添富行”系列活动，全年合计开展共 2000 余场，持续大力开展目标收益定投、投资者教育、添富论坛等系列客户活动，营销培训活动覆盖至银行和券商的网点、营业部。

2019 年，汇添富基金继续提升客户服务能力，全方位优化客户服务体系。公司通过完善大客户平台建设，搭建了囊括基金理财、现金宝的全新客服体系，为公司各项销售业务提供全方位支持。同时，持续优化电话、在线客服、短信系统等服务通道建设，丰富服务渠道，提升客户体验。

2019 年，香港子公司与母公司两地一体化运营、垂直化管理继续发挥显著成效，国际业务总资产管理规模取得长足进步，QDII 及港股通项下公募基金业绩优秀，“港股通”类委外专户管理规模继续保持领先，海外主动管理权益资产规模保持行业前列。2019 年，香港子公司在加强母公司投研一体化基础上，港股投资及海外债券投资业绩持续优异，汇添富中港策略基金获得晨星三年与五年的五星评级，根据彭博统计在最近三年、五年同类港股基金中业绩均位列第一；汇添富港币债券基金获得晨星三年和五年四星评级。

2019 年，汇添富公益事业坚持不懈，连续第十二年开展“河流·孩子”公益助学计划。继 2017 年公司党委下属的八个党支部和各地“添富小学”建立结对关系后，2018 至 2019 年，各支部纷纷前往结对的学校开展回访及支教活动。本年度党员们经过实地探访，了解学校实际困难和发展需求，邀请公司员工、客户和合作伙伴前往公司援建的“添富小学”提供公益服务，第一党支部通过策划发起“爱能温暖——青海互助县添富小学冬季取暖费”筹款活动，帮助解决了该校未来 3 至 5 年的冬季取暖难题。在第十二届“河流·孩子”2019 乡村优秀青年教师培训中，公司党委下属的八个党支部中不同领域的 8 名专家及优秀员工组成志愿嘉宾讲师，在晚间为来参训的 93 名乡村青年教师讲授了不同领域的实用知识和前端热门议题，贡献公益课程时长超 10 小时。2019 年 3 月，公司持续多年运作的“河流·孩子”公益助学项目被证券时报、中国基金报评为“2018 年度最佳社会公益实践案例”。

2020 年，汇添富基金将继续秉持一贯的经营理念与原则，进一步加强风险管理能力，提升客户服务水平，推动业务稳步发展，为促进实体经济健康发展、提升中国居民财富水平而不懈努力。

4.1.2 基金经理（或基金经理小组）及基金经理助理简介（转型后）

姓名	职务	任本基金的基金经理（助理）期限		证券从业年限	说明
		任职日期	离任日期		
徐寅喆	汇添富和聚宝货币基金、汇添富理财 7 天债券基金、汇添富货币基金、汇添富理财 14 天债券基金、汇添富理财 30 天债券基金、汇添富理财 60 天债券基金、汇添富添富货币基金、汇添富汇鑫货币基金的基金经理，现金管理部主管。	2014 年 8 月 27 日	-	11 年	国籍：中国。学历：复旦大学管理学硕士。曾任长江养老保险股份有限公司债券交易员。2012 年 5 月加入汇添富基金管理股份有限公司任债券交易员、固定收益基金经理助理，现任现金管理部主管。2014 年 8 月 27 日至今任汇添富理财 7 天债券型证券投资基金的基金经理，2014 年 8 月 27 日至 2018 年 5 月 4 日任汇添富收益快线货币市场基金的基金经理，2014 年 11 月 26 日至今任汇添富和聚宝货币市场基金经理，2014 年 12 月 23 日至 2018 年 5 月 4 日任汇添富收益快钱货币基金基金经理，2016 年 6 月 7 日至 2018 年 5 月 4 日任汇添富全额宝货币基金的基金经理，2018 年 5 月 4 日至今任汇添富货币基金、汇添富理财 14 天债券基金、汇添富理财 30 天债券基金、汇添富理财 60 天债券基金的基金经理，2019 年 1 月 25 日至今任汇添富添富

					<p>通货币基金的基金经理，2019 年 9 月 10 日至今任汇添富汇鑫货币基金的基金经理。</p>
陶然	<p>汇添富添富通货币、汇添富现金宝货币、汇添富全额宝货币、汇添富收益快线货币、汇添富收益快钱货币基金的基金经理，汇添富和聚宝货币基金、汇添富理财 7 天债券基金的基金经理助理</p>	2016 年 9 月 9 日	-	9 年	<p>国籍：中国，学历：法国图卢兹国立综合理工学院信息系统与软件开发硕士、法国图卢兹第一大学金融工程硕士，相关业务资格：证券投资基金从业资格、CFA。从业经历：曾任海富通基金、华安基金债券交易员，2016 年 9 月加入汇添富基金管理股份有限公司，2016 年 9 月 9 日至今任汇添富和聚宝货币基金、汇添富理财 7 天债券基金的基金经理助理，2016 年 9 月 9 日至 2018 年 5 月 4 日任汇添富收益快线货币基金、汇添富全额宝货币基金的基金经理助理，2016 年 9 月 13 日至 2018 年 5 月 4 日任汇添富收益快钱货币基金的基金经理助理，2017 年 9 月 7 日至今任汇添富现金宝货币的基金经理，2017 年 9 月 7 日至 2019 年 1 月 25 日任汇添富添富通货币基金的基金经理，2018 年 5 月 4 日至今任汇添富全额宝货币基金、汇添富收益快线货币基金、汇添富收益快钱货币基金的基金经理。</p>
温开强	汇添富理	2019 年 1 月 25	-	7 年	<p>国籍：中国，学历：</p>

	财 30 天债券、汇添富添富通货币、汇添富货币、汇添富理财 7 天债券的基金经理，汇添富现金宝货币、汇添富理财 14 天债券、汇添富理财 60 天债券基金的基金经理助理	日		天津大学管理学硕士，相关业务资格：证券投资基金从业资格、CFA。从业经历：曾任长城基金债券交易员、中金基金交易主管，高级经理，2016 年 8 月加入汇添富基金管理股份有限公司，2016 年 8 月 30 日至今任汇添富现金宝货币、汇添富理财 14 天债券、汇添富理财 60 天债券基金的基金经理助理，2016 年 8 月 30 日至 2019 年 1 月 25 日任汇添富添富通货币、汇添富货币的基金经理助理，2016 年 8 月 30 日至 2018 年 8 月 7 日任汇添富理财 30 天债券的基金经理助理，2018 年 8 月 7 日至今任汇添富理财 30 天债券的基金经理，2019 年 1 月 25 日至今任汇添富添富通货币、汇添富货币、汇添富理财 7 天债券的基金经理。
--	--	---	--	---

注：1、基金的首任基金经理，其“任职日期”为基金合同生效日，其“离职日期”为根据公司决议确定的解聘日期；

2、非首任基金经理，其“任职日期”和“离任日期”分别指根据公司决议确定的聘任日期和解聘日期；

3、证券从业的含义遵从行业协会《证券业从业人员资格管理办法》的相关规定。

4.1.3 基金经理（或基金经理小组）及基金经理助理简介（转型前）

姓名	职务	任本基金的基金经理（助理）期限		证券从业年限	说明
		任职日期	离任日期		

徐寅喆	<p>汇添富和聚宝货币基金、汇添富理财 7 天债券基金、汇添富货币基金、汇添富理财 14 天债券基金、汇添富理财 30 天债券基金、汇添富理财 60 天债券基金、汇添富添富货币基金、汇添富汇鑫货币基金的基金经理，现金管理部主管。</p>	2014 年 8 月 27 日	-	11 年	<p>国籍：中国。学历：复旦大学管理学硕士。曾任长江养老保险股份有限公司债券交易员。2012 年 5 月加入汇添富基金管理股份有限公司任债券交易员、固定收益基金经理助理，现任现金管理部主管。2014 年 8 月 27 日至今任汇添富理财 7 天债券型证券投资基金的基金经理，2014 年 8 月 27 日至 2018 年 5 月 4 日任汇添富收益快线货币市场基金的基金经理，2014 年 11 月 26 日至今任汇添富和聚宝货币市场基金经理，2014 年 12 月 23 日至 2018 年 5 月 4 日任汇添富收益快线货币基金基金经理，2016 年 6 月 7 日至 2018 年 5 月 4 日任汇添富全额宝货币基金的基金经理，2018 年 5 月 4 日至今任汇添富货币基金、汇添富理财 14 天债券基金、汇添富理财 30 天债券基金、汇添富理财 60 天债券基金的基金经理，2019 年 1 月 25 日至今任汇添富添富货币基金的基金经理，2019 年 9 月 10 日至今任汇添富汇鑫货币基金的基金经理。</p>
陶然	<p>汇添富添富通货币、汇添富现金宝货币、</p>	2016 年 9 月 9 日	-	9 年	<p>国籍：中国，学历：法国图卢兹国立综合理工学院信息系统与软件开发硕士、法国</p>

	汇添富全 额宝货币、 汇添富收 益快线货 币、汇添富 收益快钱 货币基金 的基金经 理，汇添富 和聚宝货 币基金、汇 添富理财 7 天债券基 金的基金 经理助理				图卢兹第一大学金融 工程硕士，相关业务 资格：证券投资基金 从业资格、CFA。从业 经历：曾任海富通基 金、华安基金债券交 易员，2016 年 9 月加 入汇添富基金管理股 份有限公司，2016 年 9 月 9 日至今任汇添 富和聚宝货币基金、 汇添富理财 7 天债券 基金的基金经理助 理，2016 年 9 月 9 日 至 2018 年 5 月 4 日任 汇添富收益快线货币 基金、汇添富全 额宝货币基金的基金 经理助理，2016 年 9 月 13 日至 2018 年 5 月 4 日 任汇添富收益快钱货 币基金的基金经理助 理，2017 年 9 月 7 日 至今任汇添富现金宝 货币的基金经理， 2017 年 9 月 7 日至 2019 年 1 月 25 日任汇 添富添富通货币基金 的基金经理，2018 年 5 月 4 日至今任汇添 富全 额宝货币基金、 汇添富收益快线货 币基金、汇添富收 益快钱货币基金的 基金经 理。
温开强	汇添富理 财 30 天债 券、汇添富 添富通货 币、汇添富 货币、汇添 富理财 7 天债券的 基金经 理，汇添富现	2019 年 1 月 25 日	-	7 年	国籍：中国，学历： 天津大学管理学硕 士，相关业务资格： 证券投资基金从业 资格、CFA。从业经 历：曾任长城基金 债券交易员、中金 基金交易主管，高 级经理，2016 年 8 月加入汇添富基 金管理股份有限公

	金宝货币、 汇添富理 财 14 天债 券、汇添富 理财 60 天 债券基金 的基金经 理助理			司，2016 年 8 月 30 日至今任汇添富现金宝货币、汇添富理财 14 天债券、汇添富理财 60 天债券基金的基金经理助理，2016 年 8 月 30 日至 2019 年 1 月 25 日任汇添富添富通货币、汇添富货币的基金经理助理，2016 年 8 月 30 日至 2018 年 8 月 7 日任汇添富理财 30 天债券的基金经理助理，2018 年 8 月 7 日至今任汇添富理财 30 天债券的基金经理，2019 年 1 月 25 日至今任汇添富添富通货币、汇添富货币、汇添富理财 7 天债券的基金经理。
--	---	--	--	--

注：1、基金的首任基金经理，其“任职日期”为基金合同生效日，其“离职日期”为根据公司决议确定的解聘日期；

2、非首任基金经理，其“任职日期”和“离任日期”分别指根据公司决议确定的聘任日期和解聘日期；

3、证券从业的含义遵从行业协会《证券业从业人员资格管理办法》的相关规定。

4.2 管理人对报告期内本基金运作合规守信情况的说明

本基金管理人在本报告期内遵守《中华人民共和国证券投资基金法》及其他相关法律法规、证监会规定和本基金合同的约定，本着诚实信用、勤勉尽责的原则管理和运用基金资产，在严格控制风险的基础上，为基金份额持有人谋求最大利益。本基金无重大违法、违规行为，本基金投资运作符合有关法规及基金合同的约定。

4.3 管理人对报告期内公平交易情况的专项说明

4.3.1 公平交易制度和控制方法

根据《证券投资基金管理公司公平交易制度指导意见》，本公司制定了《汇添富基金管理有限

公司公平交易制度》，建立了健全、有效的公平交易制度体系，覆盖了公募基金、资产管理计划、社保组合、基本养老组合以及投资顾问业务等各类资产管理业务所涉及的所有投资组合；涵盖了境内外上市股票、债券等所有投资品种的一级市场申购、二级市场交易等投资管理活动；贯穿了授权、研究分析、投资决策、交易执行以及效果评估等投资管理活动的各个环节。具体控制措施包括：（1）在研究分析环节，公司建立了统一、规范和完善的投研平台信息管理系统，规范了研究人员的投资建议、研究报告的发布流程，使各投资组合经理在获取投资建议的及时性、准确性及深度等方面得到公平对待。（2）在投资决策环节，公司建立健全投资授权制度，明确投资决策委员会、分管投资副总、投资组合经理等各投资决策主体的职责和权限，合理确定各投资组合经理的投资权限。投资决策委员会和分管投资副总等管理机构和人员不得对投资组合经理在授权范围内的投资活动进行干预。投资组合经理在授权范围内可以自主决策，超过投资权限的操作必须经过严格的审批程序。另外，公司还建立机制要求公募投资组合经理与资产管理计划投资组合经理互相隔离，且不能互相授权投资事宜。（3）在交易执行环节，本公司设立了独立于投资管理职能的交易部，实行了集中交易制度和公平的交易分配制度。对于交易所公开竞价的同向交易，内部制定了相应的交易规则，保证各投资组合获得公平的交易执行机会；对于银行间市场的现券、回购等场外交易，交易部在交易市场开展独立、公平的询价，确保交易得到公平执行；对于部分债券一级市场申购、非公开发行股票申购等以公司名义进行的交易，各投资组合经理在交易前独立地确定各投资组合的交易价格和数量，集中交易室按照价格优先、比例分配的原则对交易结果进行分配，确保公平对待各投资组合。（4）在日常监控环节，公司通过日常监控分析、投资交易监控报告、专项稽核等形式，对投资交易全过程实施监督，对包括利益输送在内的各类异常交易行为进行核查。核查的范围包括不同时间窗口下的同向交易、反向交易、交易价差、收益率差异、场外交易分配、场外议价公允性等等。（5）在报告分析环节，公司按季度和年度编制公平交易分析报告，对不同组合间同一投资标的、临近交易日的同向交易和反向交易的合理性开展分析评估，并由投资组合经理、督察长、总经理审核签署。

4.3.2 公平交易制度的执行情况

本基金管理人高度重视投资者利益保护。报告期内，本基金管理人持续完善公司投资交易业务流程和公平交易制度，进一步实现了流程化、体系化和系统化。公司投资交易风险控制体系由投资、研究、交易、营运以及稽核监察等相关部门组成，各部门各司其职，对投资交易行为进行事前、事中和事后全程嵌入式的风险管控，确保公平交易制度的执行和实现。

对于同向交易，我们采集了本报告期内本公司旗下两两投资组合在相同时间窗口下（日内、3

日内和 5 日内)同买或者同卖同一证券时两者买卖均价存在的差异(即价差率)序列,然后按两组组合归类计算平均价差率。根据 95%置信区间下平均价差率的 T 检验显著程度、同向交易占优比等方面进行综合分析,来判断是否存在重大利益输送的可能性。本报告期内,未发现旗下投资组合之间存在利益输送情况。

对于反向交易,我们根据交易价格、交易频率、交易数量等进行了综合分析,未发现异常情况。

综合而言,本公司通过事前的制度规范、事中的监控和事后的分析评估,严格执行了公平交易制度,公平对待了旗下各投资组合。本报告期内,未出现违反公平交易制度的情况。

4.3.3 异常交易行为的专项说明

本基金本报告期内未出现异常交易的情况。本报告期内,本公司所有投资组合参与的交易所公开竞价同日反向交易成交较少的单边交易量超过该证券当日成交量的 5%的情况有 23 次。投资组合经理因投资组合的投资策略而发生同日反向交易,未导致不公平交易和利益输送。

4.4 管理人对报告期内基金的投资策略和业绩表现的说明

4.4.1 报告期内基金投资策略和运作分析

2019 年全年 GDP 同比增长 6.1%,分季度观察,从第一季度到第四季度 GDP 依次增速分别为 6.4%,6.2%,6.0%和 6.0%。尽管增速出现逐季下滑,但最终仍完成全年 6%至 6.5%的预期目标,并且第三季度出台的加大逆周期调节力度政策在四季度有效发挥托底作用,国内经济出现企稳迹象。外部环境方面,中美经贸关系起起伏伏,双方谈判反反复复,最终朝向好的方面发展。归根结底,国内上下做好自己的事就能赢得主动。国内方面,年度中央经济工作会议指出要继续坚持深化供给侧结构性改革,科学稳健把握宏观政策逆周期调节力度,增强微观主体活力;通过改革破除发展面临的体制机制障碍,激活蛰伏的发展潜能。具体政策层面,为对冲经济下行压力和外部风险,中央出台一系列“逆周期”调节政策,包括积极的财政政策和稳健的货币政策。财政政策加力提效,年初将赤字率上调至 2.8%,增加了 8000 亿专项债的发行额度,并且加大力度和节奏以及实施更大力度的减税降费等政策措施。货币政策保持稳健基调,操作灵活适度,目标是保持广义货币 M2 和社会融资规模增速与国内生产总值名义增速相匹配。切实推进金融支持供给侧结构性改革,把缓解小微企业的融资难作为重点,务实稳步推进 LPR 制度建设降低社会融资成本。LPR 定价范围从增量扩大到存量,报价利率水平稳步下行。今年市场流动性整体保持合理充裕,在关键时点和特殊时点,央行都积极进行公开市场操作和 MLF 操作,有效管理市场预期。短端资

产方面,国有股份制银行 3M 期限存单在 2.5%到 3.2%的区间波动,1 年国开行金融债在 2.5%到 2.95%之间波动。

本基金组合规模整体有所下降。针对市场流动性环境变化,组合投资操作上采取积极灵活的思路。整体思路是保持组合较高的剩余天数和对杠杆水平进行灵活调节,同时对组合持有的债券种类和期限结构进行积极调节。报告期内以高等级银行存款、高等级同业存单和高等级短期融资券为主要配置资产,力争为客户取得更好的收益。

4.4.2 报告期内基金的业绩表现

汇添富理财 7 天债券型证券投资基金于 2019 年 12 月 27 日起取消自动升降级业务,并调整估值方法、收益分配模式和投资组合限制。截至本报告期末理财 7 天债券 A 基金份额净值为 1.0011 元,转型后本报告期基金份额净值增长率为 0.11%,转型前(2019 年 1 月 1 日至 2019 年 12 月 26 日)基金本月份净值收益率为 2.3706%;截至本报告期末理财 7 天债券 B 基金份额净值为 1.0011 元,转型后本报告期基金份额净值增长率为 0.11%,转型前(2019 年 1 月 1 日至 2019 年 12 月 26 日)基金本月份净值收益率为 2.8167%;转型后同期业绩比较基准收益率为 0.02%,转型前同期业绩比较基准收益率为 1.3315%。

4.5 管理人对宏观经济、证券市场及行业走势的简要展望

2020 年迎来了令人难以忘记的开始。新冠病毒在武汉爆发,恰逢春运期间,疫情迅速扩散至全国。本次疫情比 2003 年的 SARS 波及面更广,对经济的影响程度也更大。全国春节假期延长,各类企业复工延后,疫情直接冲击零售、酒店、旅游和建筑行业,尤其对人员密集的制造业和建筑业造成重大影响。市场一致共识,疫情对经济的影响只是短暂的,经济数据在一季度见底没有悬念,分歧在于下探幅度。抗击疫情是当务之急,完成既定的经济发展目标也不能松懈。市场预期促经济恢复的政策将陆续出台,财政政策和货币政策都面临重大的调整。货币政策已再次打开宽松空间,继 1 月份降准后,春节后央行迅速调降公开市场操作利率,MLF 利率和 LPR 也相继调降。在经济动能尚未明确恢复之前,货币政策出现转向的概率较小。在政策春风之下,市场风险偏好情绪持续高涨。以半导体和新能源汽车产业链为代表的科技题材上市公司股价不断创出新高,创业板指数和股票市场成交量也连破新高,需要密切关注后续政策面的变化和权益市场的后续走势。

本基金在保障组合流动性安全的前提下,努力根据监管层的要求稳妥推荐转型方案。疫情导致经济动能弱化,货币政策大概率维持宽松环境,从而市场流动性相对充裕。相应地,投资策略

采取积极灵活的思路，在货币政策变化之前，积极拉长组合的剩余天数，适当提高组合的杠杆水平。在资产配置选择上，在资产的期限、收益和流动性情况方面做灵活的均衡。

4.6 管理人内部有关本基金的监察稽核工作情况

本报告期内，本基金管理人内部稽核监察工作主要包括以下几个方面：

1、进一步提升合规法务管理工作

强化合规审核和风险把控，为公司各项业务开展提供全面的合规法务咨询、审核与支持；开展多项合规检查，切实履行合规报告职责；贯彻资管新规及细则要求，持续落实相关业务整改；通过提升客户身份识别工作的有效性，完善反洗钱可疑交易监测模型，优化反洗钱系统保障，持续加强洗钱风险管控；开展形式多样的合规培训与教育，促进人员合规执业，加强合规文化建设。

2、进一步完善投资风险控制工作

强化投资授权管理，优化内幕交易管控机制，避免利益输送及操纵市场等违法违规行为；根据今年新推出的投资业务特点，优化投资、交易合规监控逻辑和管控流程；完善公司关联交易、公平交易和异常交易管控逻辑，并通过制度和系统方式落实相关管控措施；建立跨部门沟通机制，全面提升投资团队合规管理意识和效率；完善公司对外行使投票表决权管理机制，防止利益冲突和防范利益输送行为；定期梳理合规风险案例，对投研人员进行合规培训；强化估值合规性管理，防范账户透支、估值异常等风险，维护持有人利益。

3、进一步加强稽核内审工作

通过对母子公司各业务块开展日常风险排查，以及对重点业务开展专项稽核检查，尽早发现业务中存在的合规问题和风险隐患，并采取防范措施，督促责任部门落实整改；对风险事件和差错事件开展稽核审查，加强问责力度，促进业务合法合规开展；实施关键岗位离任审查、人员行为监控和人员投资报备审查，督促人员勤勉尽责、合规展业；配合监管检查与会计师事务所审计工作，通过问题反馈、实施整改，进一步完善公司内部控制管理机制。

通过上述工作，本报告期内，本基金管理人所管理的基金能够合法合规开展投资运作。本基金管理人将一如既往地本着诚实信用、勤勉尽责的原则管理和运用基金资产，继续加强合规管理和风险控制，进一步提高稽核监察工作的科学性和有效性，充分保障基金份额持有人的合法权益。

4.7 管理人对报告期内基金估值程序等事项的说明

报告期内，本基金管理人严格遵守《企业会计准则》、《证券投资基金会计核算业务指引》以

及中国证券监督管理委员会颁布的《中国证监会关于证券投资基金估值业务的指导意见》等相关规定和基金合同的约定。对于特定品种或者投资品种相同，但具有不同特征的，若协会有特定调整估值方法的通知的，例如《证券投资基金投资流通受限股票估值指引（试行）》，应参照协会通知执行。

报告期内，公司制定了证券投资基金的估值政策和程序，并由投资研究部、固定收益部、集中交易室、基金营运部和稽核监察部人员及基金经理等组成了估值委员会，负责研究、指导基金估值业务。估值委员会成员均为公司各部门人员，均具有基金从业资格、专业胜任能力和相关工作经验，且之间不存在任何重大利益冲突。基金经理作为公司估值委员会的成员，不介入基金日常估值业务，但应参加估值小组会议，可以提议测算某一投资品种的估值调整影响，并有权表决有关议案但仅享有一票表决权，从而将其影响程度进行适当限制，保证基金估值的公平、合理，保持估值政策和程序的一贯性。

日常估值由本基金管理人同本基金托管人一同进行，基金份额净值由本基金管理人完成估值后，经本基金托管人复核无误后由本基金管理人对外公布。月末、年中和年末估值复核与基金会计账务的核对同时进行。

4.8 管理人对报告期内基金利润分配情况的说明

本基金转型前《基金合同》约定：本基金根据每日基金收益情况，以基金净收益为基准，为投资者每日计算当日收益并分配，并在运作期期末集中支付。

本基金转型后《基金合同》约定：本基金收益分配方式分两种：现金分红与红利再投资，投资者可选择现金红利或将现金红利自动转为基金份额进行再投资；若投资者不选择，本基金默认的收益分配方式是现金分红；基金收益分配后基金份额净值不能低于面值，即基金收益分配基准日的基金份额净值减去每单位基金份额收益分配金额后不能低于面值。

本基金期初应付收益 7,397,693.24 元，本基金 2019 年 1 月 1 日至 2019 年 12 月 31 日期间累计分配收益 443,244,916.89 元，其中人民币 450,320,770.48 元以红利再投资方式结转入实收基金，人民币 321,839.65 元因基金赎回而支付给投资者，期末无应付收益。

本基金于 2020 年 3 月 17 日实施利润分配，A 类份额每 10 份基金份额派发红利 0.045 元，B 类份额每 10 份基金份额派发红利 0.045 元。

4.9 报告期内管理人对本基金持有人数或基金资产净值预警情形的说明

无。

§ 5 托管人报告

5.1 报告期内本基金托管人遵规守信情况声明

本报告期内，本基金托管人在对汇添富理财 7 天债券型证券投资基金的托管过程中，严格遵守《证券投资基金法》及其他法律法规和基金合同的有关规定，不存在任何损害基金份额持有人利益的行为，完全尽职尽责地履行了基金托管人应尽的义务。

5.2 托管人对报告期内本基金投资运作遵规守信、净值计算、利润分配等情况的说明

本报告期内，汇添富理财 7 天债券型证券投资基金的管理人——汇添富基金管理股份有限公司在汇添富理财 7 天债券型证券投资基金的投资运作、基金资产净值计算、基金费用开支等问题上，不存在任何损害基金份额持有人利益的行为，在各重要方面的运作严格按照基金合同的规定进行。

5.3 托管人对本年度报告中财务信息等内容的真实、准确和完整发表意见

本托管人依法对汇添富基金管理股份有限公司编制和披露的汇添富理财 7 天债券型证券投资基金 2019 年年度报告中财务指标、净值表现、利润分配情况、财务会计报告、投资组合报告等内容进行了核查，以上内容真实、准确和完整。

§ 6 审计报告（转型后）

6.1 审计报告基本信息

财务报表是否经过审计	是
审计意见类型	标准无保留意见
审计报告编号	安永华明（2020）审字第 60466941_B33 号

6.2 审计报告的基本内容

审计报告标题	审计报告
审计报告收件人	汇添富理财 7 天债券型证券投资基金全体基金份额持有人
审计意见	我们审计了后附的汇添富理财 7 天债券型证券投资基金的财务报表，包括 2019 年 12 月 31 日的资产负债表，2019 年 12 月 27 日（即修订后的《汇添富理财 7 天债券型证券投资基金基金合同》生效日，以下简称“修订后的基金合同生效日”）至 2019 年 12 月 31 日止期间的利润表、所有者权益（基金净值）变动表以及相关财务报表附注。 我们认为，后附的汇添富理财 7 天债券型证券投资基金的财

	务报表在所有重大方面按照企业会计准则的规定编制，公允反映了汇添富理财 7 天债券型证券投资基金 2019 年 12 月 31 日的财务状况以及 2019 年 12 月 27 日（修订后的基金合同生效日）至 2019 年 12 月 31 日止期间的经营成果和净值变动情况。
形成审计意见的基础	我们按照中国注册会计师审计准则的规定执行了审计工作。审计报告的“注册会计师对财务报表审计的责任”部分进一步阐述了我们在这些准则下的责任。按照中国注册会计师职业道德守则，我们独立于汇添富理财 7 天债券型证券投资基金，并履行了职业道德方面的其他责任。我们相信，我们获取的审计证据是充分、适当的，为发表审计意见提供了基础。
强调事项	不适用
其他事项	不适用
其他信息	<p>汇添富理财 7 天债券型证券投资基金管理层对其他信息负责。其他信息包括年度报告中涵盖的信息，但不包括财务报表和我们的审计报告。</p> <p>我们对财务报表发表的审计意见不涵盖其他信息，我们也不对其他信息发表任何形式的鉴证结论。</p> <p>结合我们对财务报表的审计，我们的责任是阅读其他信息，在此过程中，考虑其他信息是否与财务报表或我们在审计过程中了解到的情况存在重大不一致或者似乎存在重大错报。基于我们已执行的工作，如果我们确定其他信息存在重大错报，我们应当报告该事实。在这方面，我们无任何事项需要报告。</p>
管理层和治理层对财务报表的责任	<p>管理层负责按照企业会计准则的规定编制财务报表，使其实现公允反映，并设计、执行和维护必要的内部控制，以使财务报表不存在由于舞弊或错误导致的重大错报。</p> <p>在编制财务报表时，管理层负责评估汇添富理财 7 天债券型证券投资基金的持续经营能力，披露与持续经营相关的事项（如适用），并运用持续经营假设，除非计划进行清算、终止运营或别无其他现实的选择。</p> <p>治理层负责监督汇添富理财 7 天债券型证券投资基金的财务报告过程。</p>
注册会计师对财务报表审计的责任	<p>我们的目标是对财务报表整体是否不存在由于舞弊或错误导致的重大错报获取合理保证，并出具包含审计意见的审计报告。合理保证是高水平的保证，但并不能保证按照审计准则执行的审计在某一重大错报存在时总能发现。错报可能由于舞弊或错误导致，如果合理预期错报单独或汇总起来可能影响财务报表使用者依据财务报表作出的经济决策，则通常认为错报是重大的。</p> <p>在按照审计准则执行审计工作的过程中，我们运用职业判断，并保持职业怀疑。同时，我们也执行以下工作：</p> <p>（1）识别和评估由于舞弊或错误导致的财务报表重大错报风险，设计和实施审计程序以应对这些风险，并获取充分、适当的审计证据，作为发表审计意见的基础。由于舞弊可能涉</p>

	<p>及串通、伪造、故意遗漏、虚假陈述或凌驾于内部控制之上，未能发现由于舞弊导致的重大错报的风险高于未能发现由于错误导致的重大错报的风险。</p> <p>(2) 了解与审计相关的内部控制，以设计恰当的审计程序，但目的并非对内部控制的有效性发表意见。</p> <p>(3) 评价管理层选用会计政策的恰当性和作出会计估计及相关披露的合理性。</p> <p>(4) 对管理层使用持续经营假设的恰当性得出结论。同时，根据获取的审计证据，就可能导致对汇添富理财 7 天债券型证券投资基金持续经营能力产生重大疑虑的事项或情况是否存在重大不确定性得出结论。如果我们得出结论认为存在重大不确定性，审计准则要求我们在审计报告中提请报表使用者注意财务报表中的相关披露；如果披露不充分，我们应当发表非无保留意见。我们的结论基于截至审计报告日可获得的信息。然而，未来的事项或情况可能导致汇添富理财 7 天债券型证券投资基金不能持续经营。</p> <p>(5) 评价财务报表的总体列报、结构和内容（包括披露），并评价财务报表是否公允反映相关交易和事项。</p> <p>我们与治理层就计划的审计范围、时间安排和重大审计发现等事项进行沟通，包括沟通我们在审计中识别出的值得关注的内部控制缺陷。</p>
会计师事务所的名称	安永华明会计师事务所（特殊普通合伙）
注册会计师的姓名	徐艳 许培菁
会计师事务所的地址	北京市东城区东长安街 1 号东方广场安永大楼 16 层
审计报告日期	2020 年 3 月 27 日

§ 6 审计报告（转型前）

6.1 审计报告基本信息

财务报表是否经过审计	是
审计意见类型	标准无保留意见
审计报告编号	安永华明（2020）审字第 60466941_B32 号

6.2 审计报告的基本内容

审计报告标题	审计报告
审计报告收件人	汇添富理财 7 天债券型证券投资基金全体基金份额持有人
审计意见	<p>我们审计了后附的汇添富理财 7 天债券型证券投资基金的财务报表，包括 2019 年 12 月 26 日（即修订后的《汇添富理财 7 天债券型证券投资基金基金合同》生效前日，以下简称“修订后的基金合同生效前日”）的资产负债表，2019 年 1 月 1 日至 2019 年 12 月 26 日（修订后的基金合同生效前日）止期间的利润表、所有者权益（基金净值）变动表以及相关财务报表附注。</p> <p>我们认为，后附的汇添富理财 7 天债券型证券投资基金的财</p>

	<p>务报表在所有重大方面按照企业会计准则的规定编制，公允反映了汇添富理财 7 天债券型证券投资基金 2019 年 12 月 26 日（修订后的基金合同生效前日）的财务状况以及 2019 年 1 月 1 日至 2019 年 12 月 26 日（修订后的基金合同生效前日）止期间的经营成果和净值变动情况。</p>
形成审计意见的基础	<p>我们按照中国注册会计师审计准则的规定执行了审计工作。审计报告的“注册会计师对财务报表审计的责任”部分进一步阐述了我们在这些准则下的责任。按照中国注册会计师职业道德守则，我们独立于汇添富理财 7 天债券型证券投资基金，并履行了职业道德方面的其他责任。我们相信，我们获取的审计证据是充分、适当的，为发表审计意见提供了基础。</p>
强调事项	不适用
其他事项	不适用
其他信息	<p>汇添富理财 7 天债券型证券投资基金管理层对其他信息负责。其他信息包括年度报告中涵盖的信息，但不包括财务报表和我们的审计报告。</p> <p>我们对财务报表发表的审计意见不涵盖其他信息，我们也不对其他信息发表任何形式的鉴证结论。</p> <p>结合我们对财务报表的审计，我们的责任是阅读其他信息，在此过程中，考虑其他信息是否与财务报表或我们在审计过程中了解到的情况存在重大不一致或者似乎存在重大错报。基于我们已执行的工作，如果我们确定其他信息存在重大错报，我们应当报告该事实。在这方面，我们无任何事项需要报告。</p>
管理层和治理层对财务报表的责任	<p>管理层负责按照企业会计准则的规定编制财务报表，使其实现公允反映，并设计、执行和维护必要的内部控制，以使财务报表不存在由于舞弊或错误导致的重大错报。</p> <p>在编制财务报表时，管理层负责评估汇添富理财 7 天债券型证券投资基金的持续经营能力，披露与持续经营相关的事项（如适用），并运用持续经营假设，除非计划进行清算、终止运营或别无其他现实的选择。</p> <p>治理层负责监督汇添富理财 7 天债券型证券投资基金的财务报告过程。</p>
注册会计师对财务报表审计的责任	<p>我们的目标是对财务报表整体是否不存在由于舞弊或错误导致的重大错报获取合理保证，并出具包含审计意见的审计报告。合理保证是高水平的保证，但并不能保证按照审计准则执行的审计在某一重大错报存在时总能发现。错报可能由于舞弊或错误导致，如果合理预期错报单独或汇总起来可能影响财务报表使用者依据财务报表作出的经济决策，则通常认为错报是重大的。</p> <p>在按照审计准则执行审计工作的过程中，我们运用职业判断，并保持职业怀疑。同时，我们也执行以下工作：</p> <p>（1）识别和评估由于舞弊或错误导致的财务报表重大错报风险，设计和实施审计程序以应对这些风险，并获取充分、适当的审计证据，作为发表审计意见的基础。由于舞弊可能涉</p>

	<p>及串通、伪造、故意遗漏、虚假陈述或凌驾于内部控制之上，未能发现由于舞弊导致的重大错报的风险高于未能发现由于错误导致的重大错报的风险。</p> <p>(2) 了解与审计相关的内部控制，以设计恰当的审计程序，但目的并非对内部控制的有效性发表意见。</p> <p>(3) 评价管理层选用会计政策的恰当性和作出会计估计及相关披露的合理性。</p> <p>(4) 对管理层使用持续经营假设的恰当性得出结论。同时，根据获取的审计证据，就可能对导致对汇添富理财 7 天债券型证券投资基金持续经营能力产生重大疑虑的事项或情况是否存在重大不确定性得出结论。如果我们得出结论认为存在重大不确定性，审计准则要求我们在审计报告中提请报表使用者注意财务报表中的相关披露；如果披露不充分，我们应当发表非无保留意见。我们的结论基于截至审计报告日可获得的信息。然而，未来的事项或情况可能导致汇添富理财 7 天债券型证券投资基金不能持续经营。</p> <p>(5) 评价财务报表的总体列报、结构和内容（包括披露），并评价财务报表是否公允反映相关交易和事项。</p> <p>我们与治理层就计划的审计范围、时间安排和重大审计发现等事项进行沟通，包括沟通我们在审计中识别出的值得关注的内部控制缺陷。</p>
会计师事务所的名称	安永华明会计师事务所（特殊普通合伙）
注册会计师的姓名	徐艳 许培菁
会计师事务所的地址	北京市东城区东长安街 1 号东方广场安永大楼 16 层
审计报告日期	2020 年 3 月 27 日

§ 7 年度财务报表（转型后）

7.1 资产负债表

会计主体：汇添富理财 7 天债券型证券投资基金

报告截止日：2019 年 12 月 31 日

单位：人民币元

资产	附注号	本期末 2019 年 12 月 31 日
资产：		
银行存款	7.4.7.1	1,601,379,594.10
结算备付金		-
存出保证金		24,962.54
交易性金融资产	7.4.7.2	15,711,407,200.00
其中：股票投资		-
基金投资		-
债券投资		15,552,952,400.00
资产支持证券投资		158,454,800.00

贵金属投资		-
衍生金融资产	7.4.7.3	-
买入返售金融资产	7.4.7.4	-
应收证券清算款		-
应收利息	7.4.7.5	203,807,515.56
应收股利		-
应收申购款		-
递延所得税资产		-
其他资产	7.4.7.6	-
资产总计		17,516,619,272.20
负债和所有者权益	附注号	本期末 2019年12月31日
负债:		
短期借款		-
交易性金融负债		-
衍生金融负债	7.4.7.3	-
卖出回购金融资产款		1,629,962,035.05
应付证券清算款		-
应付赎回款		-
应付管理人报酬		3,636,120.53
应付托管费		1,077,369.02
应付销售服务费		166,374.56
应付交易费用	7.4.7.7	106,381.54
应交税费		48,297.22
应付利息		539,305.46
应付利润		-
递延所得税负债		-
其他负债	7.4.7.8	259,300.00
负债合计		1,635,795,183.38
所有者权益:		
实收基金	7.4.7.9	15,862,655,942.10
未分配利润	7.4.7.10	18,168,146.72
所有者权益合计		15,880,824,088.82
负债和所有者权益总计		17,516,619,272.20

注:(1)报告截止日 2019 年 12 月 31 日,基金份额净值 1.0011 元,基金份额总额 15,862,655,942.10 份,其中下属 A 类份额参考净值 1.0011 元,份额总额 80,906,810.59 份;下属 B 类份额参考净值 1.0011 元,份额总额 15,781,749,131.51 份。

(2)本基金修订后的基金合同于 2019 年 12 月 27 日生效,无比较式的上年度可比期间,因此资产负债表只列示 2019 年 12 月 31 日数据,特此说明。

7.2 利润表

会计主体：汇添富理财7天债券型证券投资基金

本报告期：2019年12月27日（修订后的基金合同生效日）至2019年12月31日

单位：人民币元

项目	附注号	本期 2019年12月27日（修订后的 基金合同生效日）至2019年 12月31日
一、收入		19,485,296.55
1. 利息收入		7,277,936.35
其中：存款利息收入	7.4.7.11	675,418.45
债券利息收入		6,522,726.49
资产支持证券利息收入		79,791.41
买入返售金融资产收入		-
证券出借利息收入		-
其他利息收入		-
2. 投资收益（损失以“-”填列）		501,712.15
其中：股票投资收益	7.4.7.12	-
基金投资收益		-
债券投资收益	7.4.7.13	501,712.15
资产支持证券投资收益	7.4.7.13.5	-
贵金属投资收益	7.4.7.14	-
衍生工具收益	7.4.7.15	-
股利收益	7.4.7.16	-
3. 公允价值变动收益（损失以“-”号填列）	7.4.7.17	11,705,648.05
4. 汇兑收益（损失以“-”号填列）		-
5. 其他收入（损失以“-”号填列）	7.4.7.18	-
减：二、费用		1,316,176.73
1. 管理人报酬	7.4.10.2.1	587,109.10
2. 托管费	7.4.10.2.2	173,958.26
3. 销售服务费	7.4.10.2.3	26,691.06
4. 交易费用	7.4.7.19	3,650.00
5. 利息支出		521,102.81
其中：卖出回购金融资产支出		521,102.81
6. 税金及附加		777.20
7. 其他费用	7.4.7.20	2,888.30
三、利润总额（亏损总额以“-”号填列）		18,169,119.82

注：本基金转型后合同于2019年12月27日生效，无比较式的上年度可比期间，因此利润表只列示2019年12月27日（修订后的基金合同生效日）至2019年12月31日数据，特此说明。

7.3 所有者权益（基金净值）变动表

会计主体：汇添富理财 7 天债券型证券投资基金

本报告期：2019 年 12 月 27 日（修订后的基金合同生效日）至 2019 年 12 月 31 日

单位：人民币元

项目	本期 2019 年 12 月 27 日（修订后的基金合同生效日）至 2019 年 12 月 31 日		
	实收基金	未分配利润	所有者权益合计
一、期初所有者权益（基金净值）	15,860,071,400.09	-	15,860,071,400.09
二、本期经营活动产生的基金净值变动数（本期利润）	-	18,169,119.82	18,169,119.82
三、本期基金份额交易产生的基金净值变动数（净值减少以“-”号填列）	2,584,542.01	-973.10	2,583,568.91
其中：1. 基金申购款	3,811,797.95	-	3,811,797.95
2. 基金赎回款	-1,227,255.94	-973.10	-1,228,229.04
四、本期向基金份额持有人分配利润产生的基金净值变动（净值减少以“-”号填列）	-	-	-
五、期末所有者权益（基金净值）	15,862,655,942.10	18,168,146.72	15,880,824,088.82

注：本基金转型后合同于 2019 年 12 月 27 日生效，无比较式的上年度可比期间，因此所有者权益（基金净值）变动表只列示 2019 年 12 月 27 日（修订后的基金合同生效日）至 2019 年 12 月 31 日数据，特此说明。

报表附注为财务报表的组成部分。

本报告 7.1 至 7.4 财务报表由下列负责人签署：

张暉

基金管理人负责人

李骁

主管会计工作负责人

雷青松

会计机构负责人

7.4 报表附注

7.4.1 基金基本情况

汇添富理财 7 天债券型证券投资基金（以下简称“本基金”），系经中国证券监督管理委员会（以下简称“中国证监会”）证监许可[2013]238 号文《关于核准汇添富理财 7 天债券型证券投资基金募集的批复》的核准，由汇添富基金管理有限公司（现汇添富基金管理股份有限公司）向社会公开发行人募集。基金合同于 2013 年 5 月 29 日正式生效，首次设立募集规模为 2,985,787,730.07 份基金份额。

经 2019 年 11 月 29 日的公告《关于汇添富理财 7 天债券型证券投资基金取消自动升降级业务，并调整估值方法、收益分配模式和投资组合限制等的公告》，根据中国证监会关于理财债券型基金整改的要求，经与基金托管人中国工商银行股份有限公司协商一致，并报中国证监会备案，决定于 2019 年 12 月 27 日起修订本基金投资范围、投资限制、申购和赎回价格、估值方法、收益分配、信息披露等内容，并相应修改《基金合同》相关条款。自 2019 年 12 月 27 日起，本基金的估值方法不再采用摊余成本法，而是按照修订后《基金合同》的估值方法计量资产净值；本基金的投资范围和投资限制新增“本基金投资于债券资产的比例不低于基金资产的 80%”，本基金将按照《基金合同》的要求进行投资组合的调整；本基金取消 A 类基金份额和 B 类基金份额自动升降级业务，即单个基金账户保留的 A 类基金份额达到或者超过 500 万份时，本基金的注册登记机构不再将其在该基金账户持有的 A 类基金份额全部升级为 B 类基金份额；单个基金账户保留的基金份额低于 500 万份时，本基金的注册登记机构不再自动将其在该基金账户的 B 类基金份额全部降级为 A 类基金份额；本基金收益分配方式调整为两种，即现金分红与红利再投资，投资者可选择现金红利或将现金红利自动转为相应类别的基金份额进行再投资；若投资者不选择，本基金默认的收益分配方式是现金分红。本基金为契约型开放式，存续期限不定。本基金的基金管理人与注册登记机构均为汇添富基金管理股份有限公司，基金托管人为中国工商银行股份有限公司。

本基金的投资范围为现金、通知存款、一年以内（含一年）的银行定期存款和大额存单、剩余期限（或回售期限）在 397 天以内（含 397 天）的债券、期限在一年以内（含一年）的债券回购、中期票据、资产支持证券、期限在一年以内（含一年）的中央银行票据、短期融资券，及法律法规或中国证监会允许本基金投资的其他固定收益类金融工具。本基金的投资目标为追求本金安全、保持资产流动性的基础上，努力追求绝对收益，为基金份额持有人谋求资产的稳定增值。本基金的业绩比较基准为七天通知存款税后利率。

7.4.2 会计报表的编制基础

本财务报表系按照财政部颁布的《企业会计准则-基本准则》以及其后颁布及修订的具体会计准则、应用指南、解释以及其他相关规定（以下合称“企业会计准则”）编制，同时，对于在具体会计核算和信息披露方面，也参考了中国证券投资基金业协会修订并发布的《证券投资基金会计核算业务指引》、中国证监会制定的《中国证监会关于证券投资基金估值业务的指导意见》、《公开募集证券投资基金信息披露管理办法》、《证券投资基金信息披露内容与格式准则》第 2 号《年度报告的内容与格式》、《证券投资基金信息披露编报规则》第 3 号《会计报表附注的编制及披露》、《证券投资基金信息披露 XBRL 模板第 3 号〈年度报告和中期报告〉》、其他中国证监会及中国证券投资基金业协会颁布的相关规定。

本财务报表以本基金持续经营为基础列报。

7.4.3 遵循企业会计准则及其他有关规定的声明

本财务报表符合企业会计准则的要求，真实、完整地反映了本基金于 2019 年 12 月 31 日的财务状况以及 2019 年 12 月 27 日（修订后的基金合同生效日）至 2019 年 12 月 31 日止期间的经营成果和净值变动情况。

7.4.4 重要会计政策和会计估计

本基金财务报表所载财务信息依照企业会计准则、《证券投资基金会计核算业务指引》和其他相关规定所厘定的主要会计政策和会计估计编制。

7.4.4.1 会计年度

本基金会计年度采用公历年度，即每年自 1 月 1 日起至 12 月 31 日止。本期财务报表的实际编制期间系 2019 年 12 月 27 日（修订后的基金合同生效日）至 2019 年 12 月 31 日止期间。

7.4.4.2 记账本位币

本基金记账本位币和编制本财务报表所采用的货币均为人民币。除有特别说明外，均以人民币元为单位表示。

7.4.4.3 金融资产和金融负债的分类

金融工具是指形成本基金的金融资产（或负债），并形成其他单位的金融负债（或资产）或权益工具的合同。

(1) 金融资产分类

本基金的金融资产于初始确认时分为以下两类：以公允价值计量且其变动计入当期损益的金融资产、贷款和应收款项；

本基金持有的以公允价值计量且其变动计入当期损益的金融资产主要为债券投资和资产支持证券等；

(2) 金融负债分类

本基金的金融负债于初始确认时归类为以公允价值计量且其变动计入当期损益的金融负债和其他金融负债。本基金目前持有的金融负债划分为其他金融负债。

7.4.4.4 金融资产和金融负债的初始确认、后续计量和终止确认

本基金于成为金融工具合同的一方时确认一项金融资产或金融负债。

划分为以公允价值计量且其变动计入当期损益的金融资产的债券和资产支持证券等，按照取得时的公允价值作为初始确认金额，相关的交易费用在发生时计入当期损益；

在持有以公允价值计量且其变动计入当期损益的金融资产期间取得的利息或现金股利，应当确认为当期收益。每日，本基金将以公允价值计量且其变动计入当期损益的金融资产或金融负债的公允价值变动计入当期损益；

处置该金融资产或金融负债时，其公允价值与初始入账金额之间的差额应确认为投资收益，同时调整公允价值变动收益；

当收取该金融资产现金流量的合同权利终止，或该收取金融资产现金流量的权利已转移，且符合金融资产转移的终止确认条件的，金融资产将终止确认；

当金融负债的现时义务全部或部分已经解除的，该金融负债或其一部分将终止确认；

本基金已将金融资产所有权上几乎所有的风险和报酬转移给转入方的，终止确认该金融资产；保留了金融资产所有权上几乎所有的风险和报酬的，不终止确认该金融资产；本基金既没有转移也没有保留金融资产所有权上几乎所有的风险和报酬的，分别下列情况处理：放弃了对该金融资产控制的，终止确认该金融资产并确认产生的资产和负债；未放弃对该金融资产控制的，按照其继续涉入所转移金融资产的程度确认有关金融资产，并相应确认有关负债。

本基金主要金融工具的成本计价方法具体如下：

(1) 股票投资

买入股票于成交日确认为股票投资，股票投资成本按成交日应支付的全部价款扣除交易费用入账；

卖出股票于成交日确认股票投资收益，卖出股票的成本按移动加权平均法于成交日结转；

(2) 债券投资

买入债券于成交日确认为债券投资。债券投资成本按成交日应支付的全部价款扣除交易费用入账，其中所包含的债券应收利息单独核算，不构成债券投资成本；

买入零息债券视同到期一次性还本付息的附息债券，根据其发行价、到期价和发行期限按直线法推算内含票面利率后，按上述会计处理方法核算；

卖出债券于成交日确认债券投资收益，卖出债券的成本按移动加权平均法结转；

(3) 权证投资

买入权证于成交日确认为权证投资。权证投资成本按成交日应支付的全部价款扣除交易费用后入账；

卖出权证于成交日确认衍生工具投资收益，卖出权证的成本按移动加权平均法于成交日结转；

(4) 股指/国债期货投资

买入或卖出股指/国债期货投资于成交日确认为股指/国债期货投资。股指/国债期货初始合约价值按成交金额确认；

股指/国债期货平仓于成交日确认衍生工具投资收益，股指/国债期货的初始合约价值按移动加权平均法于成交日结转；

(5) 分离交易可转债

申购新发行的分离交易可转债于获得日，按可分离权证公允价值占分离交易可转债全部公允价值的比例将购买分离交易可转债实际支付全部价款的一部分确认为权证投资成本，按实际支付的全部价款扣减可分离权证确定的成本确认债券成本；

上市后，上市流通的债券和权证分别按上述(2)、(3)中相关原则进行计算；

(6) 回购协议

本基金持有的回购协议（封闭式回购），以成本列示，按实际利率（当实际利率与合同利率差异较小时，也可以用合同利率）在实际持有期间内逐日计提利息。

7.4.4.5 金融资产和金融负债的估值原则

公允价值，是指市场参与者在计量日发生的有序交易中，出售一项资产所能收到或者转移一项负债所需支付的价格。本基金以公允价值计量相关资产或负债，假定出售资产或者转移负债的有序交易在相关资产或负债的主要市场进行；不存在主要市场的，本基金假定该交易在相关资产或负债的最有利市场进行。主要市场（或最有利市场）是本基金在计量日能够进入的交易市场。本基金采用市场参与者在对该资产或负债定价时为实现其经济利益最大化所使用的假设。

在财务报表中以公允价值计量或披露的资产和负债，根据对公允价值计量整体而言具有重要意义的最低层次输入值，确定所属的公允价值层次：第一层次输入值，在计量日能够取得的相同资产或负债在活跃市场上未经调整的报价；第二层次输入值，除第一层次输入值外相关资产或负债直接或间接可观察的输入值；第三层次输入值，相关资产或负债的不可观察输入值。

每个资产负债表日，本基金对在财务报表中确认的持续以公允价值计量的资产和负债进行重新评估，以确定是否在公允价值计量层次之间发生转换。

本基金持有的金融工具按如下原则确定公允价值并进行估值：

(1) 存在活跃市场的金融工具，按照估值日能够取得的相同资产或负债在活跃市场上未经调整的报价作为公允价值；估值日无报价且最近交易日后未发生影响公允价值计量的重大事件的，应采用最近交易日的报价确定公允价值。有充足证据表明估值日或最近交易日的报价不能真实反映公允价值的，应对报价进行调整，确定公允价值。

与上述投资品种相同，但具有不同特征的，应以相同资产或负债的公允价值为基础，并在估值技术中考虑不同特征因素的影响。特征是指对资产出售或使用的限制等，如果该限制是针对资产持有者的，那么在估值技术中不应将该限制作为特征考虑。此外，基金管理人不应考虑因大量持有相关资产或负债所产生的溢价或折价；

(2) 不存在活跃市场的金融工具，应采用在当前情况下适用并且有足够可利用数据和其他信息支持的估值技术确定公允价值。采用估值技术确定公允价值时，应优先使用可观察输入值，只有在无法取得相关资产或负债可观察输入值或取得不切实可行的情况下，才使用不可观察输入值；

(3) 如有确凿证据表明按上述方法进行估值不能客观反映其公允价值的，基金管理人可根据具体情况与基金托管人商定后，按最能反映公允价值的方法估值；

(4) 如有新增事项，按国家最新规定估值。

7.4.4.6 金融资产和金融负债的抵销

当本基金具有抵销已确认金融资产和金融负债的法定权利，且该种法定权利现在是可执行的，同时本基金计划以净额结算或同时变现该金融资产和清偿该金融负债时，金融资产和金融负债以相互抵销后的金额在资产负债表内列示。除此以外，金融资产和金融负债在资产负债表内分别列示，不予相互抵销。

7.4.4.7 实收基金

实收基金为对外发行的基金份额总额所对应的金额。由于申购和赎回引起的实收基金变动分

别于基金申购确认日及基金赎回确认日确认。上述申购和赎回分别包括基金转换所引起的转入基金的实收基金增加和转出基金的实收基金减少。

7.4.4.8 损益平准金

损益平准金包括已实现损益平准金和未实现损益平准金。已实现损益平准金指在申购或赎回基金份额时，申购或赎回款项中包含的按累计未分配的已实现收益/（损失）占基金净值比例计算的金额。未实现损益平准金指在申购或赎回基金份额时，申购或赎回款项中包含的按累计未实现利得/（损失）占基金净值比例计算的金额。损益平准金于基金申购确认日或基金赎回确认日确认。

未实现损益平准金与已实现损益平准金均在“损益平准金”科目中核算，并于期末全额转入“未分配利润/（累计亏损）”。

7.4.4.9 收入/（损失）的确认和计量

(1) 存款利息收入按存款的本金与适用的利率逐日计提的金额入账。若提前支取定期存款，按协议规定的利率及持有期重新计算存款利息收入，并根据提前支取所实际收到的利息收入与账面已确认的利息收入的差额确认利息损失，列入利息收入减项，存款利息收入以净额列示；

(2) 债券利息收入按债券票面价值与票面利率或内含票面利率计算的金额扣除应由债券发行企业代扣代缴的个人所得税后的净额确认，在债券实际持有期内逐日计提；

(3) 资产支持证券利息收入按证券票面价值与票面利率计算的金额，扣除应由资产支持证券发行企业代扣代缴的个人所得税后的净额确认，在证券实际持有期内逐日计提；

(4) 转融通证券出借业务利息收入按出借起始日证券账面价值及出借费率计算的金额，在转融通证券实际出借期间内逐日计提。因借入人未能按期归还产生的罚息，实际发生时计入转融通证券出借业务利息收入；

(5) 买入返售金融资产收入，按买入返售金融资产的成本及实际利率（当实际利率与合同利率差异较小时，也可以用合同利率），在回购期内逐日计提；

(6) 股票投资收益/（损失）于卖出股票成交日确认，并按卖出股票成交金额与其成本的差额入账；

(7) 债券投资收益/（损失）于成交日确认，并按成交总额与其成本、应收利息的差额入账；

(8) 资产支持证券投资收益/（损失）于成交日确认，并按成交总额与其成本、应收利息的差额入账；

(9) 股指/国债期货投资收益/（损失）于平仓日确认，并按平仓成交金额与其初始合约价值的差

额入账；

(10) 权证收益/（损失）于卖出权证成交日确认，并按卖出权证成交金额与其成本的差额入账；

(11) 股利收益于除息日确认，并按上市公司宣告的分红派息比例计算的金额扣除应由上市公司代扣代缴的个人所得税后的净额入账；

(12) 公允价值变动收益/（损失）系本基金持有的以公允价值计量且其变动计入当期损益的金融资产、以公允价值计量且其变动计入当期损益的金融负债等公允价值变动形成的应计入当期损益的利得或损失；

(13) 其他收入在主要风险和报酬已经转移给对方，经济利益很可能流入且金额可以可靠计量的时候确认。

7.4.4.10 费用的确认和计量

(1) 本基金的管理人报酬、托管费及销售服务费等费用在费用涵盖期间按基金合同或相关公告约定的费率和计算方法逐日确认。

(2) 其他金融负债在持有期间确认的利息支出按实际利率法计算，实际利率法与直线法差异较小的则按直线法计算。

7.4.4.11 基金的收益分配政策

(1) 本基金收益分配方式分两种：现金分红与红利再投资，投资者可选择现金红利或将现金红利自动转为相应类别的基金份额进行再投资；若投资者不选择，本基金默认的收益分配方式是现金分红；

(2) 本基金同一类别的每份基金份额享有同等分配权；

(3) 基金收益分配后基金份额净值不能低于面值，即基金收益分配基准日的各类基金份额的基金份额净值减去每单位该类基金份额收益分配金额后不能低于面值；

(4) 法律法规或监管机构另有规定的从其规定。

7.4.5 会计政策和会计估计变更以及差错更正的说明

7.4.5.1 会计政策变更的说明

本基金本报告期无会计政策变更。

7.4.5.2 会计估计变更的说明

本基金本报告期无会计估计变更。

7.4.5.3 差错更正的说明

本基金本报告期无重大会计差错的内容和更正金额。

7.4.6 税项

7.4.6.1 印花税

经国务院批准，财政部、国家税务总局研究决定，自 2008 年 4 月 24 日起，调整证券（股票）交易印花税税率，由原先的 3‰调整为 1‰；

经国务院批准，财政部、国家税务总局研究决定，自 2008 年 9 月 19 日起，调整由出让方按证券（股票）交易印花税税率缴纳印花税，受让方不再征收，税率不变；

根据财政部、国家税务总局财税[2005]103 号文《关于股权分置试点改革有关税收政策问题的通知》的规定，股权分置改革过程中因非流通股股东向流通股股东支付对价而发生的股权转让，暂免征收印花税。

7.4.6.2 增值税

根据财政部、国家税务总局财税[2016]36 号文《关于全面推开营业税改增值税试点的通知》的规定，经国务院批准，自 2016 年 5 月 1 日起在全国范围内全面推开营业税改征增值税试点，金融业纳入试点范围，由缴纳营业税改为缴纳增值税。对证券投资基金（封闭式证券投资基金，开放式证券投资基金）管理人运用基金买卖股票、债券的转让收入免征增值税；国债、地方政府债利息收入以及金融同业往来利息收入免征增值税；存款利息收入不征收增值税；

根据财政部、国家税务总局财税[2016]46 号文《关于进一步明确全面推开营改增试点金融业有关政策的通知》的规定，金融机构开展的质押式买入返售金融商品业务及持有政策性金融债券取得的利息收入属于金融同业往来利息收入；

根据财政部、国家税务总局财税[2016]70 号文《关于金融机构同业往来等增值税政策的补充通知》的规定，金融机构开展的买断式买入返售金融商品业务、同业存款、同业存单以及持有金融债券取得的利息收入属于金融同业往来利息收入；

根据财政部、国家税务总局财税[2016]140 号文《关于明确金融、房地产开发、教育辅助服务等增值税政策的通知》的规定，资管产品运营过程中发生的增值税应税行为，以资管产品管理人为增值税纳税人；

根据财政部、国家税务总局财税[2017]56 号文《关于资管产品增值税有关问题的通知》的规定，自 2018 年 1 月 1 日起，本基金的基金管理人运营本基金过程中发生的增值税应税行为，暂适用简易计税方法，按照 3%的征收率缴纳增值税。对本基金在 2018 年 1 月 1 日前运营过程中发生

的增值税应税行为，未缴纳增值税的，不再缴纳；已缴纳增值税的，已纳税额从本基金的基金管理人以后月份的增值税应纳税额中抵减。

7.4.6.3 城市维护建设税、教育费附加、地方教育附加

根据《中华人民共和国城市维护建设税暂行条例（2011 年修订）》、《征收教育费附加的暂行规定（2011 年修订）》及相关地方教育附加的征收规定，凡缴纳消费税、增值税、营业税的单位和个人，都应当依照规定缴纳城市维护建设税、教育费附加（除按照相关规定缴纳农村教育事业费附加的单位外）及地方教育费附加。

7.4.6.4 企业所得税

根据财政部、国家税务总局财税[2004]78 号文《关于证券投资基金税收政策的通知》的规定，自 2004 年 1 月 1 日起，对证券投资基金（封闭式证券投资基金，开放式证券投资基金）管理人运用基金买卖股票、债券的差价收入，继续免征企业所得税；

根据财政部、国家税务总局财税[2005]103 号文《关于股权分置试点改革有关税收政策问题的通知》的规定，股权分置改革中非流通股股东通过对价方式向流通股股东支付的股份、现金等收入，暂免征收流通股股东应缴纳的企业所得税；

根据财政部、国家税务总局财税[2008]1 号文《关于企业所得税若干优惠政策的通知》的规定，对证券投资基金从证券市场中取得的收入，包括买卖股票、债券的差价收入，股权的股息、红利收入，债券的利息收入及其他收入，暂不征收企业所得税。

7.4.6.5 个人所得税

根据财政部、国家税务总局财税[2005]103 号文《关于股权分置试点改革有关税收政策问题的通知》的规定，股权分置改革中非流通股股东通过对价方式向流通股股东支付的股份、现金等收入，暂免征收流通股股东应缴纳的个人所得税；

根据财政部、国家税务总局财税[2008]132 号文《财政部、国家税务总局关于储蓄存款利息所得有关个人所得税政策的通知》的规定，自 2008 年 10 月 9 日起，对储蓄存款利息所得暂免征收个人所得税；

根据财政部、国家税务总局、中国证监会财税[2012]85 号文《关于实施上市公司股息红利差别化个人所得税政策有关问题的通知》的规定，自 2013 年 1 月 1 日起，证券投资基金从公开发行和转让市场取得的上市公司股票，持股期限在 1 个月以内（含 1 个月）的，其股息红利所得全额计入应纳税所得额；持股期限在 1 个月以上至 1 年（含 1 年）的，暂减按 50% 计入应纳税所得额；持股期限超过 1 年的，暂减按 25% 计入应纳税所得额。上述所得统一适用 20% 的税率计征个人所得税；

根据财政部、国家税务总局、中国证监会财税[2015]101号文《关于上市公司股息红利差别化个人所得税政策有关问题的通知》的规定，自2015年9月8日起，证券投资基金从公开发行和转让市场取得的上市公司股票，持股期限超过1年的，股息红利所得暂免征收个人所得税。

7.4.7 重要财务报表项目的说明

7.4.7.1 银行存款

单位：人民币元

项目	本期末 2019年12月31日
活期存款	1,379,594.10
定期存款	1,600,000,000.00
其中：存款期限1个月以内	-
存款期限1-3个月	700,000,000.00
存款期限3个月以上	900,000,000.00
其他存款	-
合计	1,601,379,594.10

7.4.7.2 交易性金融资产

单位：人民币元

项目	本期末 2019年12月31日		
	成本	公允价值	公允价值变动
股票	-	-	-
贵金属投资-金交所黄金合约	-	-	-
债券	交易所市场	28,032,570.58	28,036,400.00
	银行间市场	15,513,500,613.71	15,524,916,000.00
	合计	15,541,533,184.29	15,552,952,400.00
资产支持证券	158,168,367.66	158,454,800.00	286,432.34
基金	-	-	-
其他	-	-	-
合计	15,699,701,551.95	15,711,407,200.00	11,705,648.05

7.4.7.3 衍生金融资产/负债

注：本基金本报告期末（2019年12月31日）无衍生金融资产/负债余额。

7.4.7.4 买入返售金融资产

7.4.7.4.1 各项买入返售金融资产期末余额

注：本基金本报告期末（2019年12月31日）未持有买入返售金融资产。

7.4.7.4.2 期末买断式逆回购交易中取得的债券

注：本基金本报告期末（2019 年 12 月 31 日）未持有买断式逆回购交易中取得的债券。

7.4.7.5 应收利息

单位：人民币元

项目	本期末 2019 年 12 月 31 日
应收活期存款利息	1,707.33
应收定期存款利息	14,821,584.54
应收其他存款利息	-
应收结算备付金利息	-
应收债券利息	188,874,938.83
应收资产支持证券利息	109,272.54
应收买入返售证券利息	-
应收申购款利息	-
应收黄金合约拆借孳息	-
应收出借证券利息	-
其他	12.32
合计	203,807,515.56

注：“其他”为应收结算保证金利息。

7.4.7.6 其他资产

注：本基金本报告期末（2019 年 12 月 31 日）无其他资产余额。

7.4.7.7 应付交易费用

单位：人民币元

项目	本期末 2019 年 12 月 31 日
交易所市场应付交易费用	-
银行间市场应付交易费用	106,381.54
合计	106,381.54

7.4.7.8 其他负债

单位：人民币元

项目	本期末 2019 年 12 月 31 日
应付券商交易单元保证金	-
应付赎回费	-

应付证券出借违约金	-
应付审计费	50,000.00
应付账户维护费	9,300.00
应付信息披露费	200,000.00
合计	259,300.00

7.4.7.9 实收基金

金额单位：人民币元

汇添富理财 7 天债券 A

项目	本期	
	2019 年 12 月 27 日（修订后的基金合同生效日） 至 2019 年 12 月 31 日	
	基金份额（份）	账面金额
基金合同生效日	82,117,030.73	82,117,030.73
2019 年 12 月 27 日（基金合同生效日）至 2019 年 12 月 31 日基金份额折算调整	-	-
2019 年 12 月 27 日（基金合同生效日）至 2019 年 12 月 31 日未领取红利份额折算 调整	-	-
2019 年 12 月 27 日（基金合同生效日）至 2019 年 12 月 31 日集中申购募集资金本 金及利息	-	-
2019 年 12 月 27 日（基金合同生效日）至 2019 年 12 月 31 日基金拆分和集中申购 完成后	-	-
本期申购	17,035.80	17,035.80
本期赎回（以“-”号填列）	-1,227,255.94	-1,227,255.94
本期末	80,906,810.59	80,906,810.59

汇添富理财 7 天债券 B

项目	本期	
	2019 年 12 月 27 日（修订后的基金合同生效日） 至 2019 年 12 月 31 日	
	基金份额（份）	账面金额

基金合同生效日	15,777,954,369.36	15,777,954,369.36
2019 年 12 月 27 日(基金合同生效日)至 2019 年 12 月 31 日基金份额折算调整	-	-
2019 年 12 月 27 日(基金合同生效日)至 2019 年 12 月 31 日未领取红利份额折算 调整	-	-
2019 年 12 月 27 日(基金合同生效日)至 2019 年 12 月 31 日集中申购募集资金本 金及利息	-	-
2019 年 12 月 27 日(基金合同生效日)至 2019 年 12 月 31 日基金拆分和集中申购 完成后	-	-
本期申购	3,794,762.15	3,794,762.15
本期赎回(以“-”号填列)	-	-
本期末	15,781,749,131.51	15,781,749,131.51

注：申购含红利再投、转换入份额，赎回含转换出份额。

7.4.7.10 未分配利润

单位：人民币元

汇添富理财 7 天债券 A			
项目	已实现部分	未实现部分	未分配利润合计
修订后的基金 合同生效日	-	-	-
本期利润	28,403.61	60,425.95	88,829.56
本期基金份额 交易产生的变 动数	-247.19	-725.91	-973.10
其中：基金申 购款	-	-	-
基金赎 回款	-247.19	-725.91	-973.10
本期已分配利 润	-	-	-
本期末	28,156.42	59,700.04	87,856.46
汇添富理财 7 天债券 B			

项目	已实现部分	未实现部分	未分配利润合计
修订后的基金合同生效日	-	-	-
本期利润	6,435,068.16	11,645,222.10	18,080,290.26
本期基金份额交易产生的变动数	-	-	-
其中：基金申购款	-	-	-
基金赎回款	-	-	-
本期已分配利润	-	-	-
本期末	6,435,068.16	11,645,222.10	18,080,290.26

7.4.7.11 存款利息收入

单位：人民币元

项目	本期
	2019年12月27日（基金合同生效日）至2019年12月31日
活期存款利息收入	829.50
定期存款利息收入	674,583.35
其他存款利息收入	-
结算备付金利息收入	-
其他	5.60
合计	675,418.45

注：“其他”为保证金利息收入。

7.4.7.12 股票投资收益

注：本基金本报告期无股票投资收益。

7.4.7.13 债券投资收益

单位：人民币元

项目	本期
	2019年12月27日（基金合同生效日）至2019年12月31日
卖出债券（、债转股及债券到期兑付）成交总额	790,128,519.95
减：卖出债券（、债转股及债券到期兑付）成本总额	778,169,387.85
减：应收利息总额	11,457,419.95
买卖债券差价收入	501,712.15

7.4.7.13.1 资产支持证券投资收益

注:本基金本报告期无资产支持证券投资收益。

7.4.7.14 贵金属投资收益

注:本基金本报告期无贵金属投资收益。

7.4.7.15 衍生工具收益

注:本基金本报告期无衍生工具收益。

7.4.7.16 股利收益

注:本基金本报告期无股利收益。

7.4.7.17 公允价值变动收益

单位:人民币元

项目名称	本期 2019年12月27日(基金合同生效日)至2019年12月31日
1. 交易性金融资产	11,705,648.05
股票投资	-
债券投资	11,419,215.71
资产支持证券投资	286,432.34
基金投资	-
贵金属投资	-
其他	-
2. 衍生工具	-
权证投资	-
3. 其他	-
减: 应税金融商品公允价值变动产生的预估增值税	-
合计	11,705,648.05

7.4.7.18 其他收入

注:本基金本报告期无其他收入。

7.4.7.19 交易费用

单位:人民币元

项目	本期 2019年12月27日(基金合同生效日)至2019年12月31日
交易所市场交易费用	-
银行间市场交易费用	3,650.00
合计	3,650.00

7.4.7.20 其他费用

单位:人民币元

项目	本期
	2019 年 12 月 27 日（基金合同生效日）至 2019 年 12 月 31 日
审计费用	683.60
信息披露费	1,080.66
证券出借违约金	-
银行费用	618.00
账户维护费	506.04
合计	2,888.30

7.4.8 或有事项、资产负债表日后事项的说明

7.4.8.1 或有事项

截至资产负债表日，本基金无需要披露的重大或有事项。

7.4.8.2 资产负债表日后事项

本基金于资产负债表日之后、年度报告批准报出日之前批准、公告和实施的利润分配的情况如下：

本基金于 2020 年 3 月 17 日实施利润分配，A 类份额每 10 份基金份额派发红利 0.045 元，B 类份额每 10 份基金份额派发红利 0.045 元。

截至财务报表批准日，除上述利润分配事项外，本基金无其他需要披露的资产负债表日后事项。

7.4.9 关联方关系

关联方名称	与本基金的关系
汇添富基金管理股份有限公司	基金管理人、基金注册登记机构、基金销售机构
中国工商银行股份有限公司（“工商银行”）	基金托管人、基金代销机构
东方证券股份有限公司（“东方证券”）	基金管理人的股东、基金代销机构
东航金控有限责任公司	基金管理人的股东
上海上报资产管理有限公司	基金管理人的股东
上海菁聚金投资管理合伙企业（有限合伙）	基金管理人的股东
汇添富资产管理(香港)有限公司	基金管理人的子公司
汇添富资本管理有限公司	基金管理人的子公司
上海汇添富公益基金会	与基金管理人同一批关键管理人员

注：以下关联交易均在正常业务范围内按一般商业条款订立。

7.4.10 本报告期及上年度可比期间的关联方交易

7.4.10.1 通过关联方交易单元进行的交易

7.4.10.1.1 股票交易

注：本基金本报告期未通过关联方交易单元进行股票交易。

7.4.10.1.2 债券交易

注：本基金本报告期未通过关联方交易单元进行债券交易。

7.4.10.1.3 债券回购交易

注：本基金本报告期未通过关联方交易单元进行债券回购交易。

7.4.10.1.4 权证交易

注：本基金本报告期未通过关联方交易单元进行权证交易。

7.4.10.1.5 应支付关联方的佣金

注：本基金本报告期无应支付关联方的佣金。

7.4.10.2 关联方报酬

7.4.10.2.1 基金管理费

单位：人民币元

项目	本期
	2019 年 12 月 27 日（修订后的基金合同生效日）至 2019 年 12 月 31 日
当期发生的基金应支付的管理费	587,109.10
其中：支付销售机构的客户维护费	1,392.07

注：基金管理费按前一日基金资产净值的 0.27% 年费率计提。计算方法如下：

$$H = E \times 0.27\% \div \text{当年天数}$$

H 为每日应计提的基金管理费

E 为前一日的基金资产净值

基金管理费每日计算，逐日累计至每月月末，按月支付，由基金管理人向基金托管人发送基金管理费划款指令，基金托管人复核后于次月前 2 个工作日内从基金财产中一次性支付给基金管理人。若遇法定节假日、公休假等，支付日期顺延。

7.4.10.2.2 基金托管费

单位：人民币元

项目	本期
	2019 年 12 月 27 日（修订后的基金合同生效日）至 2019 年 12 月 31 日
当期发生的基金应支付的托管费	173,958.26

注：基金托管费按前一日基金资产净值的 0.08% 的年费率计提。计算方法如下：

$$H = E \times 0.08\% \div \text{当年天数}$$

H 为每日应计提的基金托管费

E 为前一日的基金资产净值

基金托管费每日计算，逐日累计至每月月末，按月支付，由基金管理人向基金托管人发送基金托管费划款指令，基金托管人复核后于次月前 2 个工作日内从基金财产中一次性支取。若遇法定节假日、公休日等，支付日期顺延。

7.4.10.2.3 销售服务费

单位：人民币元

获得销售服务费的各关联方名称	本期		
	2019 年 12 月 27 日（修订后的基金合同生效日）至 2019 年 12 月 31 日		
	当期发生的基金应支付的销售服务费		
	汇添富理财 7 天债券 A	汇添富理财 7 天债券 B	合计
东方证券股份有限公司	29.89	-	29.89
中国工商银行股份有限公司	2,510.40	-	2,510.40
汇添富基金管理股份有限公司	294.69	21,632.37	21,927.06

合计	2,834.98	21,632.37	24,467.35
----	----------	-----------	-----------

注:本基金各类基金份额按照不同的费率计提销售服务费, A 类基金的基金销售服务费按前一日 A 类基金资产净值的 0.45% 的年费率计提; B 类基金的基金销售服务费按前一日 B 类基金资产净值的 0.01% 的年费率计提。各类基金份额的销售服务费计提的计算公式如下:

$$H = E \times \text{基金销售服务费年费率} / \text{当年天数}$$

H 为每日应计提的基金销售服务费

E 为前一日的基金资产净值

基金销售服务费每日计提, 按月支付。由基金管理人向基金托管人发送销售服务费划付指令, 经基金托管人复核后于次月首日起 3 个工作日内从基金资产中划出, 经注册登记机构分别支付给各个基金销售机构。若遇法定节假日、休息日, 支付日期顺延。

7.4.10.3 与关联方进行银行间同业市场的债券(含回购)交易

注:本基金本报告期末与关联方进行银行间同业市场的债券(含回购)交易。

7.4.10.4 报告期内转融通证券出借业务发生重大关联交易事项的说明

7.4.10.4.1 与关联方通过约定申报方式进行的适用固定期限费率的证券出借业务的情况

注:本基金本报告期末未发生与关联方通过约定申报方式进行的适用固定期限费率的证券出借业务。

7.4.10.4.2 与关联方通过约定申报方式进行的适用市场化期限费率的证券出借业务的情况

注:本基金本报告期末未发生与关联方通过约定申报方式进行的适用市场化期限费率的证券出借业务。

7.4.10.5 各关联方投资本基金的情况

7.4.10.5.1 报告期内基金管理人运用自有资金投资本基金的情况

注:本基金的基金管理人本报告期末运用自有资金投资本基金。

7.4.10.5.2 报告期末除基金管理人之外的其他关联方投资本基金的情况

注:本基金除基金管理人之外的其他关联方于本报告期末未投资本基金。

7.4.10.6 由关联方保管的银行存款余额及当期产生的利息收入

单位：人民币元

关联方名称	本期 2019 年 12 月 27 日（修订后的基金合同生效日）至 2019 年 12 月 31 日	
	期末余额	当期利息收入
中国工商银行股份有限公司	1,379,594.10	829.50

7.4.10.7 本基金在承销期内参与关联方承销证券的情况

注：本基金本报告期末在承销期内直接购入关联方承销的证券。

7.4.11 利润分配情况

注：本基金于 2020 年 3 月 17 日实施利润分配，A 类份额每 10 份基金份额派发红利 0.045 元，B 类份额每 10 份基金份额派发红利 0.045 元。

7.4.12 期末(2019 年 12 月 31 日)本基金持有的流通受限证券

7.4.12.1 因认购新发/增发证券而于期末持有的流通受限证券

注：本基金本报告期末无因认购新发/增发证券而于期末持有的流通受限证券。

7.4.12.2 期末持有的暂时停牌等流通受限股票

注：本基金本报告期末未持有暂时停牌等流通受限股票。

7.4.12.3 期末债券正回购交易中作为抵押的债券

7.4.12.3.1 银行间市场债券正回购

截至本报告期末 2019 年 12 月 31 日止，本基金从事银行间市场债券正回购交易形成的卖出回购金融资产款余额 1,629,962,035.05 元，是以如下债券作为质押：

金额单位：人民币元

债券代码	债券名称	回购到期日	期末估值单价	数量（张）	期末估值总额
111915032	19 民生银行 CD032	2020 年 1 月 2 日	96.99	975,000	94,565,250.00
111915567	19 民生银行 CD567	2020 年 1 月 2 日	99.26	6,842,000	679,136,920.00
111918483	19 华夏银行 CD483	2020 年 1 月 2 日	99.30	2,800,000	278,040,000.00
170205	17 国开 05	2020 年 1 月 2 日	100.46	100,000	10,046,000.00
190201	19 国开 01	2020 年 1 月 2 日	100.03	5,300,000	530,159,000.00

190301	19 进出 01	2020 年 1 月 2 日	100.04	1,600,000	160,064,000.00
合计				17,617,000	1,752,011,170.00

7.4.12.3.2 交易所市场债券正回购

截至本报告期末 2019 年 12 月 31 日止,本基金无因从事交易所市场债券正回购交易形成的卖出回购金融资产款余额。

7.4.12.4 期末参与转融通证券出借业务的证券

注:截至本报告期末 2019 年 12 月 31 日止,本基金无参与转融通证券出借业务的证券。

7.4.13 金融工具风险及管理

7.4.13.1 风险管理政策和组织架构

本基金在日常经营活动中涉及的财务风险主要包括信用风险、流动性风险及市场风险。本基金管理人制定了政策和程序来识别及分析这些风险,并设定适当的风险限额及内部控制流程,通过可靠的管理及信息系统持续监控上述各类风险。

本基金管理人建立了董事会、经营管理层、风险管理部门、各职能部门四级风险管理组织架构,并明确了相应的风险管理职能。

7.4.13.2 信用风险

信用风险是指基金在交易过程中因交易对手未履行合同责任,或者基金所投资证券之发行人出现违约、拒绝支付到期本息,导致基金资产损失和收益变化的风险。本基金均投资于具有良好信用等级的证券,且通过分散化投资以分散信用风险。本基金投资于一家上市公司发行的证券市值不超过基金资产净值的 10%,且本基金与由本基金管理人管理的其他基金共同持有一家公司发行的证券,不得超过该证券的 10%。

本基金的银行存款均存放于信用良好的银行,申购交易均通过具有基金销售资格的金融机构进行。另外,在交易所进行的交易均与中国证券登记结算有限责任公司完成证券交收和款项清算,因此违约风险发生的可能性很小;基金在进行银行间同业市场交易前均对交易对手进行信用评估,以控制相应的信用风险。

7.4.13.2.1 按短期信用评级列示的债券投资

单位：人民币元

短期信用评级	本期末 2019 年 12 月 31 日
A-1	1,051,330,000.00
A-1 以下	-
未评级	1,170,805,000.00
合计	2,222,135,000.00

注：未评级债券为超短期融资券、国债、中央银行票据以及政策性金融债。

7.4.13.2.2 按短期信用评级列示的资产支持证券投资

单位：人民币元

短期信用评级	本期末 2019 年 12 月 31 日
A-1	23,594,800.00
A-1 以下	-
未评级	-
合计	23,594,800.00

注：短期信用评级 A-1 所填列的资产支持证券均为 AAA 级的短期资产支持证券。

7.4.13.2.3 按短期信用评级列示的同业存单投资

单位：人民币元

短期信用评级	本期末 2019 年 12 月 31 日
A-1	-
A-1 以下	-
未评级	12,656,985,000.00
合计	12,656,985,000.00

7.4.13.2.4 按长期信用评级列示的债券投资

单位：人民币元

长期信用评级	本期末 2019 年 12 月 31 日
AAA	533,386,400.00
AAA 以下	-
未评级	140,446,000.00
合计	673,832,400.00

注：未评级债券为国债、中央银行票据以及政策性金融债。

7.4.13.2.5 按长期信用评级列示的资产支持证券投资

单位：人民币元

长期信用评级	本期末 2019 年 12 月 31 日
AAA	134,860,000.00
AAA 以下	-
未评级	-
合计	134,860,000.00

7.4.13.2.6 按长期信用评级列示的同业存单投资

注：本基金本报告期末无按长期信用评级列示的同业存单投资。

7.4.13.3 流动性风险

流动性风险是指基金所持金融工具变现的难易程度。本基金的流动性风险一方面来自于基金份额持有人可随时要求赎回其持有的基金份额，另一方面来自于投资品种所处的交易市场不活跃而带来的变现困难。

7.4.13.3.1 报告期内本基金组合资产的流动性风险分析

本基金的基金管理人严格按照《公开募集证券投资基金运作管理办法》及《公开募集开放式证券投资基金流动性风险管理规定》等有关法规的要求建立健全开放式基金流动性风险管理的内部控制体系，审慎评估各类资产的流动性，针对性制定流动性风险管理措施，对本基金组合资产的流动性风险进行管理。本基金的基金管理人采用监控基金组合资产持仓集中度指标、逆回购交易的到期日与交易对手的集中度、流动性受限资产比例、基金组合资产中 7 个工作日可变现资产的可变现价值以及压力测试等方式防范流动性风险。并于开放日对本基金的申购赎回情况进行监控，保持基金投资组合中的可用现金头寸与之相匹配，确保本基金资产的变现能力与投资者赎回需求的匹配与平衡。本基金的基金管理人在基金合同中设计了巨额赎回条款，约定在非常情况下赎回申请的处理方式，控制因开放申购赎回模式带来的流动性风险，有效保障基金持有人利益。

本基金所持大部分证券在银行间同业市场交易，其余亦可在证券交易所上市；因此，本期末本基金的其他资产均能及时变现。此外，本基金可通过卖出回购金融资产方式借入短期资金应对

流动性需求，其上限一般不超过基金持有的债券资产的公允价值。

本基金管理人每日预测本基金的流动性需求，并同时通过独立的风险管理部门设定流动性比例要求，对流动性指标进行持续的监测和分析。

本报告期内，本基金未发生重大流动性风险事件。

7.4.13.4 市场风险

市场风险是指基金所持金融工具的公允价值或未来现金流量因所处市场各类价格因素的变动而发生波动的风险，包括利率风险、外汇风险和其他价格风险。

7.4.13.4.1 利率风险

利率风险是指基金的财务状况和现金流量受市场利率变动而发生波动的风险。本基金的生息资产主要为银行存款、存出保证金及债券投资等；生息负债主要为卖出回购金融资产款。

7.4.13.4.1.1 利率风险敞口

单位：人民币元

本期末 2019年12 月31日	1个月以内	1-3个月	3个月-1年	1-5年	5年以上	不计息	合计
资产							
银行存款	901,379,594.10	700,000,000.00	-	-	-	-	1,601,379,594.10
结算备付金	-	-	-	-	-	-	-
存出保证金	24,962.54	-	-	-	-	-	24,962.54
交易性金融资产	2,801,609,813.88	6,603,019,147.94	6,273,565,806.08	33,212,432.10	-	-	15,711,407,200.00
买入返售金融资产	-	-	-	-	-	-	-
应收利息	-	-	-	-	-	203,807,515.56	203,807,515.56
应收股利	-	-	-	-	-	-	-
应收申购款	-	-	-	-	-	-	-
应收证券清算款	-	-	-	-	-	-	-
其他资产	-	-	-	-	-	-	-
资产总计	3,703,014,370.52	7,303,019,147.94	6,273,565,806.08	33,212,432.10	-	203,807,515.56	17,516,619,272.20
负债							

应付赎回款	-	-	-	-	-	-	-
应付管理人报酬	-	-	-	-	-	3,636,120.53	3,636,120.53
应付托管费	-	-	-	-	-	1,077,369.02	1,077,369.02
应付证券清算款	-	-	-	-	-	-	-
卖出回购金融资产款	1,629,962,035.05	-	-	-	-	-	1,629,962,035.05
应付销售服务费	-	-	-	-	-	-166,374.56	166,374.56
应付交易费用	-	-	-	-	-	-106,381.54	106,381.54
应付利息	-	-	-	-	-	-539,305.46	539,305.46
应付利润	-	-	-	-	-	-	-
应交税费	-	-	-	-	-	-48,297.22	48,297.22
其他负债	-	-	-	-	-	-259,300.00	259,300.00
负债总计	1,629,962,035.05	-	-	-	-	5,833,148.33	1,635,795,183.38
利率敏感度缺口	2,073,052,335.47	7,303,019,147.94	6,273,565,806.08	33,212,432.10	-	197,974,367.23	15,880,824,088.82

注：上表统计了本基金资产和负债的利率风险敞口。表中所示为本基金资产及负债的公允价值，并按照合约规定的重新定价日或到期日孰早者进行了分类。

7.4.13.4.1.2 利率风险的敏感性分析

假设	1. 该利率敏感性分析基于本基金于资产负债表日的利率风险状况；	
	2. 该利率敏感性分析假定所有期限利率均以相同幅度变动 25 个基点，且除利率之外的其他市场变量保持不变；	
	3. 该利率敏感性分析并未考虑管理层为减低利率风险而可能采取的风险管理活动；	
	4. 银行活期存款、结算备付金、存出保证金和部分应收申购款均以活期存款利率或相对固定的利率计息，假定利率变动仅影响该类资产的未来收益，而对其本身的公允价值无重大影响；定期存款利息收入、买入返售金融资产利息收益与卖出回购金融资产的利息支出在交易时已确定，不受利率变化影响。	
	5. 该利率敏感性分析不包括在交易所交易的可转换债券和可交换债券。	
相关风险变量的变	对资产负债表日基金资产净值的影响金额（单位：人民币元）	

	动	本期末（2019年12月31日）
分析	基准利率增加25个基点	-12,120,972.61
	基准利率减少25个基点	12,154,506.97

7.4.13.4.2 外汇风险

本基金所有资产及负债以人民币计价，因此无外汇风险。

7.4.13.4.3 其他价格风险

本基金所面临的其他价格风险主要系市场价格风险。市场价格风险是指基金所持金融工具的公允价值或未来现金流量因除市场利率和外汇汇率以外的市场价格因素变动而发生波动的风险。本基金主要投资于证券交易所上市或银行间同业市场交易的债券，所面临的最大市场价格风险由所持有的金融工具的公允价值决定。本基金通过投资组合的分散化降低市场价格风险，并且本基金管理人每日对本基金所持有的证券价格实施监控。

7.4.13.4.3.1 其他价格风险的敏感性分析

注：于2019年12月31日，本基金成立未满一年，无足够历史经验数据计算其他价格风险对基金资产净值的影响。

7.4.14 有助于理解和分析会计报表需要说明的其他事项

7.4.14.1 公允价值

7.4.14.1.1 不以公允价值计量的金融工具

不以公允价值计量的金融资产和负债主要包括贷款和应收款项以及其他金融负债，其因剩余期限不长，公允价值与账面价值相若。

7.4.14.1.2 以公允价值计量的金融工具

7.4.14.1.2.1 各层次金融工具公允价值

于2019年12月31日，本基金持有的以公允价值计量且其变动计入当期损益的金融资产中属于第二层次的余额为人民币15,711,407,200.00元，无划分为第一层次和第三层次的余额。

7.4.14.1.2.2 公允价值所属层次间的重大变动

本基金本期持有的交易性金融资产的公允价值所属层次未发生重大变动。

7.4.14.1.2.3 第三层次公允价值余额和本期变动金额

本基金持有的交易性金融资产第三层次公允价值本期未发生变动。

7.4.14.2 承诺事项

截至资产负债表日，本基金无需要披露的重大承诺事项。

7.4.14.3 其他事项

截至资产负债表日，本基金无需要披露的其他重要事项。

7.4.14.4 财务报表的批准

本财务报表已于2020年3月27日经本基金的基金管理人批准。

§7 年度财务报表（转型前）

7.1 资产负债表

会计主体：汇添富理财7天债券型证券投资基金

报告截止日：2019年12月26日（修订后的基金合同生效前日）

单位：人民币元

资产	附注号	本期末 2019年12月26日(修 订后的基金合同生效 前日)	上年度末 2018年12月31日
资产：			
银行存款	7.4.7.1	1,608,456,294.55	5,352,427,680.71
结算备付金		-	-
存出保证金		24,962.54	-
交易性金融资产	7.4.7.2	16,239,184,301.88	11,993,626,926.93
其中：股票投资		-	-
基金投资		-	-
债券投资		16,081,015,934.22	11,993,626,926.93
资产支持证券投资		158,168,367.66	-
贵金属投资		-	-
衍生金融资产	7.4.7.3	-	-
买入返售金融资产	7.4.7.4	-	-
应收证券清算款		-	-
应收利息	7.4.7.5	50,855,901.41	49,669,050.67
应收股利		-	-
应收申购款		-	-
递延所得税资产		-	-
其他资产	7.4.7.6	-	-
资产总计		17,898,521,460.38	17,395,723,658.31
负债和所有者权益	附注号	本期末	上年度末

		2019年12月26日(修订后的基金合同生效前日)	2018年12月31日
负债:			
短期借款		-	-
交易性金融负债		-	-
衍生金融负债	7.4.7.3	-	-
卖出回购金融资产款		2,029,960,145.05	1,329,880,365.17
应付证券清算款		-	-
应付赎回款		-	-
应付管理人报酬		3,049,011.43	3,680,021.71
应付托管费		903,410.76	1,090,376.84
应付销售服务费		139,683.50	211,687.80
应付交易费用	7.4.7.7	100,551.55	103,321.70
应交税费		41,043.37	3,540.54
应付利息		137,340.11	2,125,142.19
应付利润		3,811,844.82	7,397,693.24
递延所得税负债		-	-
其他负债	7.4.7.8	307,029.70	299,300.00
负债合计		2,038,450,060.29	1,344,791,449.19
所有者权益:			
实收基金	7.4.7.9	15,860,071,400.09	16,050,932,209.12
未分配利润	7.4.7.10	-	-
所有者权益合计		15,860,071,400.09	16,050,932,209.12
负债和所有者权益总计		17,898,521,460.38	17,395,723,658.31

注：报告截止日2019年12月26日（修订后的基金合同生效前日），基金份额净值1.00元，基金份额总额15,860,071,400.09份，其中下属A类基金份额总额82,117,030.73份，下属B类基金份额总额15,777,954,369.36份。

7.2 利润表

会计主体：汇添富理财7天债券型证券投资基金

本报告期：2019年1月1日至2019年12月26日（修订后的基金合同生效前日）

单位：人民币元

项目	附注号	本期 2019年1月1日至2019年 12月26日（修订后的基金 合同生效前日）	上年度可比期间 2018年1月1日至2018年 12月31日
一、收入		538,605,793.01	710,222,862.75
1. 利息收入		538,123,948.58	706,514,654.20
其中：存款利息收入	7.4.7.11	155,630,852.44	357,834,061.47

债券利息收入		375,446,209.92	342,589,009.03
资产支持证券利息收入		6,879,325.25	-
买入返售金融资产收入		167,560.97	6,091,583.70
证券出借利息收入		-	-
其他利息收入		-	-
2. 投资收益（损失以“-”填列）		481,844.43	3,708,208.55
其中：股票投资收益	7.4.7.12	-	-
基金投资收益		-	-
债券投资收益	7.4.7.13	1,528,539.80	3,708,208.55
资产支持证券投资收益	7.4.7.13.5	-1,046,695.37	-
贵金属投资收益	7.4.7.14	-	-
衍生工具收益	7.4.7.15	-	-
股利收益	7.4.7.16	-	-
3. 公允价值变动收益（损失以“-”号填列）	7.4.7.17	-	-
4. 汇兑收益（损失以“-”号填列）		-	-
5. 其他收入（损失以“-”号填列）	7.4.7.18	-	-
减：二、费用		95,360,876.12	89,825,912.30
1. 管理人报酬	7.4.10.2.1	42,508,188.22	41,360,399.48
2. 托管费	7.4.10.2.2	12,595,018.73	12,254,933.32
3. 销售服务费	7.4.10.2.3	2,080,296.33	2,398,382.78
4. 交易费用	7.4.7.19	-	-
5. 利息支出		37,760,563.69	33,405,120.46
其中：卖出回购金融资产支出		37,760,563.69	33,405,120.46
6. 税金及附加		94,129.58	2,906.43
7. 其他费用	7.4.7.20	322,679.57	404,169.83
三、利润总额（亏损总额以“-”号填列）		443,244,916.89	620,396,950.45

7.3 所有者权益（基金净值）变动表

会计主体：汇添富理财 7 天债券型证券投资基金

本报告期：2019 年 1 月 1 日至 2019 年 12 月 26 日（修订后的基金合同生效前日）

单位：人民币元

项目	本期
	2019 年 1 月 1 日至 2019 年 12 月 26 日（修订后的基金合同生效前日）

	实收基金	未分配利润	所有者权益合计
一、期初所有者权益(基金净值)	16,050,932,209.12	-	16,050,932,209.12
二、本期经营活动产生的基金净值变动数(本期利润)	-	443,244,916.89	443,244,916.89
三、本期基金份额交易产生的基金净值变动数(净值减少以“-”号填列)	-190,860,809.03	-	-190,860,809.03
其中: 1. 基金申购款	446,509,045.25	-	446,509,045.25
2. 基金赎回款	-637,369,854.28	-	-637,369,854.28
四、本期向基金份额持有人分配利润产生的基金净值变动(净值减少以“-”号填列)	-	-443,244,916.89	-443,244,916.89
五、期末所有者权益(基金净值)	15,860,071,400.09	-	15,860,071,400.09
项目	上年度可比期间		
	2018年1月1日至2018年12月31日		
	实收基金	未分配利润	所有者权益合计
一、期初所有者权益(基金净值)	10,978,470,524.21	-	10,978,470,524.21
二、本期经营活动产生的基金净值变动数(本期利润)	-	620,396,950.45	620,396,950.45
三、本期基金份额交易产生的基金净值变动数(净值减少以“-”号填列)	5,072,461,684.91	-	5,072,461,684.91
其中: 1. 基金申购款	26,161,687,833.95	-	26,161,687,833.95
2. 基金赎回款	-21,089,226,149.04	-	-21,089,226,149.04
四、本期向基金	-	-620,396,950.45	-620,396,950.45

份额持有人分配利润产生的基金净值变动（净值减少以“-”号填列）			
五、期末所有者权益（基金净值）	16,050,932,209.12	-	16,050,932,209.12

报表附注为财务报表的组成部分。

本报告 7.1 至 7.4 财务报表由下列负责人签署：

张晖

李骁

雷青松

基金管理人负责人

主管会计工作负责人

会计机构负责人

7.4 报表附注

7.4.1 基金基本情况

汇添富理财 7 天债券型证券投资基金（以下简称“本基金”），系经中国证券监督管理委员会（以下简称“中国证监会”）证监许可[2013]238 号文《关于核准汇添富理财 7 天债券型证券投资基金募集的批复》的核准，由汇添富基金管理有限公司（现汇添富基金管理股份有限公司）向社会公开发行募集。基金合同于 2013 年 5 月 29 日正式生效，首次设立募集规模为 2,985,787,730.07 份基金份额。

经 2019 年 11 月 29 日的公告《关于汇添富理财 7 天债券型证券投资基金取消自动升降级业务，并调整估值方法、收益分配模式和投资组合限制等的公告》，根据中国证监会关于理财债券型基金整改的要求，经与基金托管人中国工商银行股份有限公司协商一致，并报中国证监会备案，决定于 2019 年 12 月 27 日起修订本基金投资范围、投资限制、申购和赎回价格、估值方法、收益分配、信息披露等内容，并相应修改《基金合同》相关条款。自 2019 年 12 月 27 日起，本基金的估值方法不再采用摊余成本法，而是按照修订后《基金合同》的估值方法计量资产净值；本基金的投资范围和投资限制新增“本基金投资于债券资产的比例不低于基金资产的 80%”，本基金将按照《基金合同》的要求进行投资组合的调整；本基金取消 A 类基金份额和 B 类基金份额自动升降级业务，即单个基金账户保留的 A 类基金份额达到或者超过 500 万份时，本基金的注册登记机构不再将其在该基金账户持有的 A 类基金份额全部升级为 B 类基金份额；单个基金账户保留的基金份额低于 500 万份时，本基金的注册登记机构不再自动将其在该基金账户的 B 类基金份额全部降级为 A 类基金份额；本基金收益分配方式调整为两种，即现金分红与红利再投资，投资者可选择现金红利或将现金红利自动转为相应类别的基金份额进行再投资；若投资者不选择，本基金默认的收益分配方式是现金分红。本基金为契约型开放式，存续期限不定。本基金的基金管理人与注册登记机

构均为汇添富基金管理股份有限公司，基金托管人为中国工商银行股份有限公司。

本基金的投资范围为现金、通知存款、一年以内（含一年）的银行定期存款和大额存单、剩余期限（或回售期限）在 397 天以内（含 397 天）的债券、期限在一年以内（含一年）的债券回购、中期票据、资产支持证券、期限在一年以内（含一年）的中央银行票据、短期融资券，及法律法规或中国证监会允许本基金投资的其他固定收益类金融工具。本基金的投资目标为追求本金安全、保持资产流动性的基础上，努力追求绝对收益，为基金份额持有人谋求资产的稳定增值。本基金的业绩比较基准为七天通知存款税后利率。

7.4.2 会计报表的编制基础

本财务报表系按照财政部颁布的《企业会计准则-基本准则》以及其后颁布及修订的具体会计准则、应用指南、解释以及其他相关规定（以下合称“企业会计准则”）编制，同时，对于在具体会计核算和信息披露方面，也参考了中国证券投资基金业协会修订并发布的《证券投资基金会计核算业务指引》、中国证监会制定的《中国证监会关于证券投资基金估值业务的指导意见》、《公开募集证券投资基金信息披露管理办法》、《证券投资基金信息披露内容与格式准则》第 2 号《年度报告的内容与格式》、《证券投资基金信息披露编报规则》第 3 号《会计报表附注的编制及披露》、《证券投资基金信息披露编报规则》第 5 号《货币市场基金信息披露特别规定》、《证券投资基金信息披露 XBRL 模板第 3 号〈年度报告和中期报告〉》、其他中国证监会及中国证券投资基金业协会颁布的相关规定。

本财务报表以本基金持续经营为基础列报。

7.4.3 遵循企业会计准则及其他有关规定的声明

本财务报表符合企业会计准则的要求，真实、完整地反映了本基金于 2019 年 12 月 26 日（修订后的基金合同生效前日）的财务状况以及 2019 年 1 月 1 日至 2019 年 12 月 26 日（修订后的基金合同生效前日）止期间的经营成果和净值变动情况。

7.4.4 重要会计政策和会计估计

本基金财务报表所载财务信息依照企业会计准则、《证券投资基金会计核算业务指引》和其他相关规定所厘定的主要会计政策和会计估计编制。

7.4.4.1 会计年度

本基金会计年度采用公历年度，即每年自 1 月 1 日起至 12 月 31 日止。本期财务报表的实际编制期间系 2019 年 1 月 1 日至 2019 年 12 月 26 日（修订后的基金合同生效前日）止期间。

7.4.4.2 记账本位币

本基金记账本位币和编制本财务报表所采用的货币均为人民币。除有特别说明外，均以人民币元为单位表示。

7.4.4.3 金融资产和金融负债的分类

金融工具是指形成本基金的金融资产（或负债），并形成其他单位的金融负债（或资产）或权益工具的合同。

本基金的金融资产于初始确认时分类为交易性金融资产及贷款和应收款项。本基金持有的交易性金融资产主要包括债券投资等。

本基金的金融负债于初始确认时分类为其他金融负债。

7.4.4.4 金融资产和金融负债的初始确认、后续计量和终止确认

本基金于成为金融工具合同的一方时确认一项金融资产或金融负债。

本基金的金融资产在初始确认时以公允价值计量。本基金对所持有的债券投资以摊余成本法进行后续计量。本会计期间内，本基金持有的债券投资的摊余成本接近其公允价值。

本基金的金融负债于初始确认时以公允价值计量，并以摊余成本进行后续计量。

当收取该金融资产现金流量的合同权利终止，或该收取金融资产现金流量的权利已转移，且符合金融资产转移的终止确认条件的，金融资产将终止确认。

当金融负债的现时义务全部或部分已经解除的，该金融负债或其一部分将终止确认；

本基金已将金融资产所有权上几乎所有的风险和报酬转移给转入方的，终止确认该金融资产；保留了金融资产所有权上几乎所有的风险和报酬的，不终止确认该金融资产。本基金既没有转移也没有保留金融资产所有权上几乎所有的风险和报酬的，分别下列情况处理：放弃了对该金融资产控制的，终止确认该金融资产并确认产生的资产和负债；未放弃对该金融资产控制的，按照其继续涉入所转移金融资产的程度确认有关金融资产，并相应确认有关负债。

本基金主要金融工具的成本计价方法具体如下：

(1) 债券投资

买入银行间同业市场交易的债券于成交日确认为债券投资。债券投资按实际支付的全部价款入账，其中所包含债券起息日或上次除息日至购买日止的利息，作为应收利息单独核算，不构成债券投资成本，对于贴息债券，该等利息应作为债券投资成本；卖出银行间同业市场交易的债券于成交日确认债券投资收益。出售债券的成本按移动加权平均法结转。

(2) 回购协议

本基金持有的回购协议（封闭式回购）以成本列示，按实际利率（当实际利率与合同利率差异较小时，也可以使用合同利率）在实际持有期间内逐日计提利息。

7.4.4.5 金融资产和金融负债的估值原则

公允价值是指市场参与者在计量日发生的有序交易中，出售一项资产所能收到或者转移一项负债所需支付的价格。以公允价值计量或披露的资产和负债，根据对公允价值计量整体而言具有重要意义的最低层次输入值，确定所属的公允价值层次：第一层次输入值，在计量日能够取得的相同资产或负债在活跃市场上未经调整的报价；第二层次输入值，除第一层次输入值外相关资产或负债直接或间接可观察的输入值；第三层次输入值，相关资产或负债的不可观察输入值。

本基金估值采用摊余成本法，其相当于公允价值。估值对象以买入成本列示，按实际利率并考虑其买入时的溢价与折价，在其剩余期限内摊销，每日计提收益或损失。

本基金不采用市场利率和上市交易的债券和票据的市价计算基金资产净值；

本基金持有的金融工具的估值方法具体如下：

(1) 银行存款

本基金持有的银行存款以本金列示，按银行实际协议利率逐日计提利息；

(2) 债券投资

本基金持有的付息债券、贴现券购买时采用实际支付价款（包含交易费用）确定初始成本，每日按摊余成本和实际利率计算确定利息收入；

(3) 回购协议

1) 本基金持有的回购协议（封闭式回购），以成本列示，按实际利率在实际持有期间内逐日计提利息；

2) 本基金持有的买断式回购以协议成本列示，所产生的利息在实际持有期间内逐日计提。回购期间对涉及的金融资产根据其资产的性质进行相应的估值。回购期满时，若双方都能履约，则按协议进行交割。若融资业务到期无法履约，则继续持有现金资产；若融券业务到期无法履约，则继续持有债券资产，实际持有的相关资产按其性质进行估值；

(4) 其他

1) 如有确凿证据表明按上述方法进行估值不能客观反映其公允价值的，基金管理人可根据具体情况与基金托管人商定后，按最能反映公允价值的方法估值；

2) 为了避免采用摊余成本法计算的基金资产净值与按其他可参考公允价值指标计算的基金资

产净值发生重大偏离，从而对基金份额持有人的利益产生稀释和不公平的结果，基金管理人于每一估值日，采用其他可参考公允价值指标，对基金持有的估值对象进行重新评估，即“影子定价”。当基金资产净值与影子价格产生重大偏离，基金管理人应根据相关法律法规采取相应措施，使基金资产净值更能公允地反映基金资产价值；

3) 如有新增事项，按国家最新规定估值。

7.4.4.6 金融资产和金融负债的抵销

当本基金具有抵销已确认金融资产和金融负债的法定权利，且该种法定权利现在是可执行的，同时本基金计划以净额结算或同时变现该金融资产和清偿该金融负债时，金融资产和金融负债以相互抵销后的金额在资产负债表内列示。除此以外，金融资产和金融负债在资产负债表内分别列示，不予相互抵销。

7.4.4.7 实收基金

实收基金为对外发行的基金份额总额所对应的金额。由于申购和赎回引起的实收基金变动分别于基金申购确认日及基金赎回确认日确认。上述申购和赎回分别包括基金转换所引起的转入基金的实收基金增加和转出基金的实收基金减少。

7.4.4.8 收入/(损失)的确认和计量

(1) 存款利息收入按存款的本金与适用的实际利率逐日计提的金额入账。若提前支取定期存款，按协议规定的利率及持有期重新计算存款利息收入，并根据提前支取所实际收到的利息收入与账面已确认的利息收入的差额确认利息损失，列入利息收入减项，存款利息收入以净额列示。另外，根据中国证监会令第 120 号《货币市场基金监督管理办法》的规定，如果出现因提前支取而导致的利息损失的情形，基金管理人应当使用风险准备金予以弥补，风险准备金不足的，应当使用固有资金予以弥补；

(2) 债券利息收入按实际持有期内逐日计提。付息债券、贴现券购买时采用实际支付价款(包含交易费用)确定初始成本，每日按摊余成本和实际利率计算确定利息收入；

(3) 买入返售金融资产收入，按买入返售金融资产的摊余成本及实际利率(当实际利率与合同利率差异较小时，也可以用合同利率)，在回购期内逐日计提；

(4) 债券投资收益/损失于卖出债券成交日确认，并按卖出债券成交金额与其成本、应收利息及相关费用的差额入账；

(5) 其他收入在主要风险和报酬已经转移给对方,经济利益很可能流入且金额可以可靠计量的时候确认。

7.4.4.9 费用的确认和计量

(1) 本基金的管理人报酬、托管费和销售服务费等费用在费用涵盖期间按基金合同或相关公告约定的费率和计算方法逐日确认。

(2) 其他金融负债在持有期间确认的利息支出按实际利率法计算,实际利率法与直线法差异较小的则按直线法计算。

7.4.4.10 基金的收益分配政策

(1) 基金收益分配采用红利再投资方式;

(2) 本基金同一类别的每份基金份额享有同等分配权;

(3) 本基金根据每日基金收益情况,以基金净收益为基准,为投资者每日计算当日收益并分配,并在运作期期末集中支付。投资者当日收益分配的计算保留到小数点后 2 位;

(4) 本基金根据每日收益情况,按当日收益全部分配,若当日净收益大于零时,为投资者记正收益;若当日净收益小于零时,为投资者记负收益;若当日净收益等于零时,当日投资者不记收益;

(5) 本基金每日进行收益计算并分配,累计收益支付方式只采用红利再投资(即红利转基金份额)方式。若投资者在运作期期末累计收益支付时,累计收益为正值,则为投资者增加相应的基金份额,其累计收益为负值,则缩减投资者基金份额。投资者可通过在基金份额运作期到期日赎回基金份额获得当期运作期的基金未支付收益。对于持有超过一个运作期、在当期运作期到期日提出赎回申请的基金份额而言,除获得当期运作期的基金未支付收益外,投资者还可以获得自申购确认日(认购份额自本基金合同生效日)起至上一运作期期末的基金收益;

(6) 当日申购的基金份额自下一个工作日起享有基金的分配权益;当日赎回的基金份额自下一个工作日起,不享有基金的分配权益;

(7) 法律法规或监管机关另有规定的,从其规定。

7.4.5 会计政策和会计估计变更以及差错更正的说明

7.4.5.1 会计政策变更的说明

本基金本报告期无会计政策变更。

7.4.5.2 会计估计变更的说明

本基金本报告期无会计估计变更。

7.4.5.3 差错更正的说明

本基金本报告期无重大会计差错的内容和更正金额。

7.4.6 税项

7.4.6.1 增值税

根据财政部、国家税务总局财税[2016]36 号文《关于全面推开营业税改增值税试点的通知》的规定，经国务院批准，自 2016 年 5 月 1 日起在全国范围内全面推开营业税改征增值税试点，金融业纳入试点范围，由缴纳营业税改为缴纳增值税。对证券投资基金（封闭式证券投资基金，开放式证券投资基金）管理人运用基金买卖股票、债券的转让收入免征增值税；国债、地方政府债利息收入以及金融同业往来利息收入免征增值税；存款利息收入不征收增值税；

根据财政部、国家税务总局财税[2016]46 号文《关于进一步明确全面推开营改增试点金融业有关政策的通知》的规定，金融机构开展的质押式买入返售金融商品业务及持有政策性金融债券取得的利息收入属于金融同业往来利息收入；

根据财政部、国家税务总局财税[2016]70 号文《关于金融机构同业往来等增值税政策的补充通知》的规定，金融机构开展的买断式买入返售金融商品业务、同业存款、同业存单以及持有金融债券取得的利息收入属于金融同业往来利息收入；

根据财政部、国家税务总局财税[2016]140 号文《关于明确金融、房地产开发、教育辅助服务等增值税政策的通知》的规定，资管产品运营过程中发生的增值税应税行为，以资管产品管理人为增值税纳税人；

根据财政部、国家税务总局财税[2017]56 号文《关于资管产品增值税有关问题的通知》的规定，自 2018 年 1 月 1 日起，本基金的基金管理人运营本基金过程中发生的增值税应税行为，暂适用简易计税方法，按照 3% 的征收率缴纳增值税。对本基金在 2018 年 1 月 1 日前运营过程中发生的增值税应税行为，未缴纳增值税的，不再缴纳；已缴纳增值税的，已纳税额从本基金的基金管理人以后月份的增值税应纳税额中抵减。

7.4.6.2 城市维护建设税、教育费附加、地方教育附加

根据《中华人民共和国城市维护建设税暂行条例（2011 年修订）》、《征收教育费附加的暂行

规定（2011 年修订）》及相关地方教育附加的征收规定，凡缴纳消费税、增值税、营业税的单位和个人，都应当依照规定缴纳城市维护建设税、教育费附加（除按照相关规定缴纳农村教育事业费附加的单位外）及地方教育费附加。

7.4.6.3 企业所得税

根据财政部、国家税务总局财税[2004]78 号文《关于证券投资基金税收政策的通知》的规定，自 2004 年 1 月 1 日起，对证券投资基金（封闭式证券投资基金，开放式证券投资基金）管理人运用基金买卖股票、债券的差价收入，继续免征企业所得税；

根据财政部、国家税务总局财税[2008]1 号文《关于企业所得税若干优惠政策的通知》的规定，对证券投资基金从证券市场中取得的收入，包括买卖股票、债券的差价收入，股权的股息、红利收入，债券的利息收入及其他收入，暂不征收企业所得税。

7.4.6.4 个人所得税

根据财政部、国家税务总局财税[2008]132 号文《财政部、国家税务总局关于储蓄存款利息所得有关个人所得税政策的通知》的规定，自 2008 年 10 月 9 日起，对储蓄存款利息所得暂免征收个人所得税。

7.4.7 重要财务报表项目的说明

7.4.7.1 银行存款

单位：人民币元

项目	本期末 2019 年 12 月 26 日（修订后的基金 合同生效前日）	上年度末 2018 年 12 月 31 日
活期存款	8,456,294.55	2,427,680.71
定期存款	1,600,000,000.00	5,350,000,000.00
其中：存款期限 1 个月以 内	-	-
存款期限 1-3 个月	700,000,000.00	1,450,000,000.00
存款期限 3 个月以上	900,000,000.00	3,900,000,000.00
其他存款	-	-
合计	1,608,456,294.55	5,352,427,680.71

7.4.7.2 交易性金融资产

单位：人民币元

项目		本期末 2019 年 12 月 26 日（修订后的基金合同生效前日）			
		摊余成本	影子定价	偏离金额	偏离度（%）
债券	交易所市场	28,032,570.58	28,028,000.00	-4,570.58	-0.0000
	银行间市场	16,052,983,363.64	16,061,353,000.00	8,369,636.36	0.0528
	合计	16,081,015,934.22	16,089,381,000.00	8,365,065.78	0.0527
资产支持证券		158,168,367.66	158,461,800.00	293,432.34	0.0019
合计		16,239,184,301.88	16,247,842,800.00	8,658,498.12	0.0546
项目		上年度末 2018 年 12 月 31 日			
		摊余成本	影子定价	偏离金额	偏离度（%）
债券	交易所市场	-	-	-	-
	银行间市场	11,993,626,926.93	12,004,412,000.00	10,785,073.07	0.0672
	合计	11,993,626,926.93	12,004,412,000.00	10,785,073.07	0.0672
资产支持证券		-	-	-	-
合计		11,993,626,926.93	12,004,412,000.00	10,785,073.07	0.0672

注：偏离金额=影子定价-摊余成本；偏离度=偏离金额/基金资产净值。

7.4.7.3 衍生金融资产/负债

注：本基金本报告期末（2019 年 12 月 26 日）及上年度末均无衍生金融资产/负债余额。

7.4.7.4 买入返售金融资产

7.4.7.4.1 各项买入返售金融资产期末余额

注：本基金本报告期末（2019 年 12 月 26 日）及上年度末均未持有买入返售金融资产。

7.4.7.4.2 期末买断式逆回购交易中取得的债券

注：本基金本报告期末（2019 年 12 月 26 日）及上年度末均未持有买断式逆回购交易中取得的债券。

7.4.7.5 应收利息

单位：人民币元

项目	本期末	上年度末
----	-----	------

	2019年12月26日（修订后的基金合同生效前日）	2018年12月31日
应收活期存款利息	877.83	1,722.05
应收定期存款利息	14,147,001.19	22,712,400.94
应收其他存款利息	-	-
应收结算备付金利息	-	-
应收债券利息	36,680,928.24	26,954,927.68
应收资产支持证券利息	27,087.43	-
应收买入返售证券利息	-	-
应收申购款利息	-	-
应收黄金合约拆借孳息	-	-
应收出借证券利息	-	-
其他	6.72	-
合计	50,855,901.41	49,669,050.67

注：“其他”为应收结算保证金利息。

7.4.7.6 其他资产

注：本基金本报告期末（2019年12月26日）及上年度末均无其他资产余额。

7.4.7.7 应付交易费用

单位：人民币元

项目	本期末 2019年12月26日（修订后的基金合同生效前日）	上年度末 2018年12月31日
交易所市场应付交易费用	-	-
银行间市场应付交易费用	100,551.55	103,321.70
合计	100,551.55	103,321.70

7.4.7.8 其他负债

单位：人民币元

项目	本期末 2019年12月26日（修订后的基金合同生效前日）	上年度末 2018年12月31日
应付券商交易单元保证金	-	-
应付赎回费	-	-
应付证券出借违约金	-	-
应付持有人大会费	50,000.00	-
应付审计费	49,316.40	50,000.00
应付账户维护费	8,793.96	9,300.00
应付信息披露费	198,919.34	240,000.00
合计	307,029.70	299,300.00

7.4.7.9 实收基金

金额单位：人民币元

汇添富理财 7 天债券 A

项目	本期 2019 年 1 月 1 日至 2019 年 12 月 26 日(修订后的基金合同生效前日)	
	基金份额 (份)	账面金额
上年度末	184,996,213.58	184,996,213.58
本期申购	2,783,855.50	2,783,855.50
本期赎回 (以“-”号填列)	-105,663,038.35	-105,663,038.35
-基金拆分/份额折算前	-	-
基金拆分/份额折算调整	-	-
本期申购	-	-
本期赎回 (以“-”号填列)	-	-
本期末	82,117,030.73	82,117,030.73

汇添富理财 7 天债券 B

项目	本期 2019 年 1 月 1 日至 2019 年 12 月 26 日(修订后的基金合同生效前日)	
	基金份额 (份)	账面金额
上年度末	15,865,935,995.54	15,865,935,995.54
本期申购	443,725,189.75	443,725,189.75
本期赎回 (以“-”号填列)	-531,706,815.93	-531,706,815.93
-基金拆分/份额折算前	-	-
基金拆分/份额折算调整	-	-
本期申购	-	-
本期赎回 (以“-”号填列)	-	-
本期末	15,777,954,369.36	15,777,954,369.36

注:申购含红利再投、转换入份额,赎回含转换出份额。

7.4.7.10 未分配利润

单位：人民币元

汇添富理财 7 天债券 A			
项目	已实现部分	未实现部分	未分配利润合计
上年度末	-	-	-
本期利润	2,778,229.34	-	2,778,229.34
本期基金份额 交易产生的变 动数	-	-	-
其中:基金申 购款	-	-	-
基金赎 回款	-	-	-
本期已分配利	-2,778,229.34	-	-2,778,229.34

润			
本期末	-	-	-
汇添富理财7天债券B			
项目	已实现部分	未实现部分	未分配利润合计
上年度末	-	-	-
本期利润	440,466,687.55	-	440,466,687.55
本期基金份额交易产生的变动数	-	-	-
其中：基金申购款	-	-	-
基金赎回款	-	-	-
本期已分配利润	-440,466,687.55	-	-440,466,687.55
本期末	-	-	-

7.4.7.11 存款利息收入

单位：人民币元

项目	本期	上年度可比期间
	2019年1月1日至2019年12月26日 (修订后的基金合同生效前日)	2018年1月1日至2018年12月31日
活期存款利息收入	91,908.41	120,647.86
定期存款利息收入	155,534,636.37	357,712,840.88
其他存款利息收入	-	-
结算备付金利息收入	4,011.70	572.73
其他	295.96	-
合计	155,630,852.44	357,834,061.47

7.4.7.12 股票投资收益

注：本基金本报告期及上年度可比期间均无股票投资收益。

7.4.7.13 债券投资收益

单位：人民币元

项目	本期	上年度可比期间
	2019年1月1日至2019年12月26日 (修订后的基金合同生效前日)	2018年1月1日至2018年12月31日
卖出债券(、债转股及债券到期兑付)成交总额	23,954,602,255.24	31,791,794,413.57
减：卖出债券(、债转股及债券到期兑付)成本总额	23,890,280,641.06	31,718,915,668.04
减：应收利息总额	62,793,074.38	69,170,536.98

买卖债券差价收入	1,528,539.80	3,708,208.55
----------	--------------	--------------

7.4.7.13.1 资产支持证券投资收益

单位：人民币元

项目	本期 2019年1月1日至2019年12月26日(修订后的基金合同生效前日)	上年度可比期间 2018年1月1日至2018年12月31日
卖出资产支持证券成交总额	418,172,485.69	-
减：卖出资产支持证券成本总额	413,118,895.37	-
减：应收利息总额	6,100,285.69	-
资产支持证券投资收益	-1,046,695.37	-

7.4.7.14 贵金属投资收益

注：本基金本报告期及上年度可比期间均无贵金属投资收益。

7.4.7.15 股利收益

注：本基金本报告期及上年度可比期间均无股利收益。

7.4.7.16 公允价值变动收益

注：本基金本报告期及上年度可比期间均无公允价值变动损益。

7.4.7.17 其他收入

注：本基金本报告期及上年度可比期间均无其他收入。

7.4.7.18 其他费用

单位：人民币元

项目	本期 2019年1月1日至2019年12月26日(修订后的基金合同生效前日)	上年度可比期间 2018年1月1日至2018年12月31日
审计费用	49,316.40	50,000.00
信息披露费	118,919.34	240,000.00
证券出借违约金	-	-
银行费用	67,749.87	76,969.83
账户维护费	36,693.96	37,200.00

持有人大会费用-公证费	10,000.00	-
持有人大会费用-律师费	40,000.00	-
合计	322,679.57	404,169.83

7.4.8 或有事项、资产负债表日后事项的说明

7.4.8.1 或有事项

截至资产负债表日，本基金无需要披露的重大或有事项。

7.4.8.2 资产负债表日后事项

汇添富基金管理股份有限公司已于 2019 年 11 月 29 日发布《关于汇添富理财 7 天债券型证券投资基金取消自动升降级业务，并调整估值方法、收益分配模式和投资组合限制的公告》，对《汇添富理财 7 天债券型证券投资基金基金合同》的部分条款进行了修订，修订后的《基金合同》自 2019 年 12 月 27 日起生效。自 2019 年 12 月 27 日起本基金的估值方法不再采用摊余成本法，而是按照修订后《基金合同》的估值方法计量资产净值；本基金的投资范围和投资限制新增“本基金投资于债券资产的比例不低于基金资产的 80%”，本基金将按照《基金合同》的要求进行投资组合的调整；本基金取消 A 类基金份额和 B 类基金份额自动升降级业务，即单个基金账户保留的 A 类基金份额达到或者超过 500 万份时，本基金的注册登记机构不再将其在该基金账户持有的 A 类基金份额全部升级为 B 类基金份额；单个基金账户保留的基金份额低于 500 万份时，本基金的注册登记机构不再自动将其在该基金账户的 B 类基金份额全部降级为 A 类基金份额；本基金收益分配方式调整为两种，即现金分红与红利再投资，投资者可选择现金红利或将现金红利自动转为相应类别的基金份额进行再投资；若投资者不选择，本基金默认的收益分配方式是现金分红。

7.4.9 关联方关系

关联方名称	与本基金的关系
汇添富基金管理股份有限公司	基金管理人、基金注册登记机构、基金销售机构
中国工商银行股份有限公司（“工商银行”）	基金托管人、基金代销机构
东方证券股份有限公司（“东方证券”）	基金管理人的股东、基金代销机构
东航金控有限责任公司	基金管理人的股东
上海上报资产管理有限公司	基金管理人的股东
上海菁聚金投资管理合伙企业（有限合伙）	基金管理人的股东
汇添富资产管理(香港)有限公司	基金管理人的子公司
汇添富资本管理有限公司	基金管理人的子公司
上海汇添富公益基金会	与基金管理人同一批关键管理人员

注：以下关联交易均在正常业务范围内按一般商业条款订立。

7.4.10 本报告期及上年度可比期间的关联方交易

7.4.10.1 通过关联方交易单元进行的交易

7.4.10.1.1 股票交易

注：本基金本报告期及上年度可比期间均未通过关联方交易单元进行股票交易。

7.4.10.1.2 债券交易

金额单位：人民币元

关联方名称	本期 2019年1月1日至2019年12月26日 (修订后的基金合同生效前日)		上年度可比期间 2018年1月1日至2018年12月31日	
	成交金额	占当期债券 成交总额的比例 (%)	成交金额	占当期债券 成交总额的比例 (%)
东方证券股份有限公司	946,906,733.94	100.00	-	-

注：本基金上年度可比期间未通过关联方交易单元进行债券交易。

7.4.10.1.3 债券回购交易

金额单位：人民币元

关联方名称	本期 2019年1月1日至2019年12月26日 (修订后的基金合同生效前日)		上年度可比期间 2018年1月1日至2018年12月31日	
	成交金额	占当期债券回购 成交总额的比例 (%)	成交金额	占当期债券回购 成交总额的比例 (%)
东方证券股份有限公司	-	-	100,000,000.00	100.00

注：本基金本报告期未通过关联方交易单元进行债券回购交易。

7.4.10.1.4 权证交易

注：本基金本报告期及上年度可比期间均未通过关联方交易单元进行权证交易。

7.4.10.1.5 应支付关联方的佣金

注:本基金本报告期及上年度可比期间均无应支付关联方的佣金。

7.4.10.2 关联方报酬

7.4.10.2.1 基金管理费

单位:人民币元

项目	本期 2019年1月1日至2019年12月26日(修订后的基金合同生效前日)	上年度可比期间 2018年1月1日至2018年12月31日
当期发生的基金应支付的管理费	42,508,188.22	41,360,399.48
其中:支付销售机构的客户维护费	143,891.13	245,015.85

注:基金管理费按前一日的基金资产净值的0.27%的年费率计提。计算方法如下:

$$H=E \times 0.27\% \div \text{当年天数}$$

H为每日应计提的基金管理费

E为前一日的基金资产净值

基金管理费每日计算,逐日累计至每月月末,按月支付。由基金托管人根据基金管理人的授权委托书,于次月前2个工作日内从基金财产中一次性支付给基金管理人。若遇法定节假日、公休假等,支付日期顺延。

7.4.10.2.2 基金托管费

单位:人民币元

项目	本期 2019年1月1日至2019年12月26日(修订后的基金合同生效前日)	上年度可比期间 2018年1月1日至2018年12月31日
当期发生的基金应支付的托管费	12,595,018.73	12,254,933.32

注:基金托管费按前一日的基金资产净值的0.08%的年费率计提。计算方法如下:

$$H=E \times 0.08\% \div \text{当年天数}$$

H为每日应计提的基金托管费

E为前一日的基金资产净值

基金托管费每日计算,逐日累计至每月月末,按月支付。由基金托管人根据基金管理人的授

权委托书, 于次月前 2 个工作日内从基金财产中一次性支付给基金托管人。若遇法定节假日、公休日等, 支付日期顺延。

7.4.10.2.3 销售服务费

单位: 人民币元

获得销售服务费的各关联方名称	本期		
	2019 年 1 月 1 日至 2019 年 12 月 26 日(修订后的基金合同生效前日)		
	当期发生的基金应支付的销售服务费		
	汇添富理财 7 天债券 A	汇添富理财 7 天债券 B	合计
东方证券股份有限公司	2,166.14	-	2,166.14
中国工商银行股份有限公司	247,673.17	-	247,673.17
汇添富基金管理股份有限公司	29,939.37	1,562,566.51	1,592,505.88
合计	279,778.68	1,562,566.51	1,842,345.19
获得销售服务费的各关联方名称	上年度可比期间		
	2018 年 1 月 1 日至 2018 年 12 月 31 日		
	当期发生的基金应支付的销售服务费		
	汇添富理财 7 天债券 A	汇添富理财 7 天债券 B	合计
东方证券股份有限公司	2,418.19	-	2,418.19
中国工商银行股份有限公司	442,165.70	61.89	442,227.59
汇添富基金管理股份有限公司	72,564.29	1,510,431.12	1,582,995.41
合计	517,148.18	1,510,493.01	2,027,641.19

注: 本基金各类基金份额按照不同的费率计提销售服务费, A 类基金的基金销售服务费按前一日 A 类基金资产净值的 0.45% 的年费率计提; B 类基金的基金销售服务费按前一日 B 类基金资产净值的 0.01% 的年费率计提。各类基金份额的销售服务费计提的计算公式如下:

$$H = E \times \text{基金销售服务费年费率} / \text{当年天数}$$

H 为每日应计提的基金销售服务费

E 为前一日的基金资产净值

基金销售服务费每日计提, 按月支付。由基金托管人根据基金管理人的授权委托书, 于次月首日起 3 个工作日内从基金资产中划出, 分别支付给各基金销售机构。若遇法定节假日、休息

日，支付日期顺延。

7.4.10.3 与关联方进行银行间同业市场的债券(含回购)交易

单位：人民币元

本期 2019年1月1日至2019年12月26日（修订后的基金合同生效前日）						
银行间市场交易的 各关联方名称	债券交易金额		基金逆回购		基金正回购	
	基金买入	基金卖出	交易金额	利息收入	交易金额	利息支出
中国工商银行股份有限公司	-	-	-	-	10,372,937,000.00	1,738,715.09
上年度可比期间 2018年1月1日至2018年12月31日						
银行间市场交易的 各关联方名称	债券交易金额		基金逆回购		基金正回购	
	基金买入	基金卖出	交易金额	利息收入	交易金额	利息支出
中国工商银行股份有限公司	-	-	-	-	25,854,379,000.00	3,088,658.63

7.4.10.4 各关联方投资本基金的情况

7.4.10.4.1 报告期内基金管理人运用固有资金投资本基金的情况

注：本基金的基金管理人本报告期及上年度可比期间均未运用固有资金投资本基金。

7.4.10.4.2 报告期末除基金管理人之外的其他关联方投资本基金的情况

注：本基金除基金管理人之外的其他关联方于本报告期末及上年度末均未投资本基金。

7.4.10.5 由关联方保管的银行存款余额及当期产生的利息收入

单位：人民币元

关联方名称	本期 2019年1月1日至2019年12月26日（修订后的基金合同生效前日）		上年度可比期间 2018年1月1日至2018年12月31日	
	期末余额	当期利息收入	期末余额	当期利息收入
中国工商银行股份有限公司	8,456,294.55	91,908.41	2,427,680.71	120,647.86

7.4.10.6 本基金在承销期内参与关联方承销证券的情况

注:本基金本报告期及上年度可比期间均未在承销期内直接购入关联方承销的证券。

7.4.11 利润分配情况

单位:人民币元

汇添富理财 7 天债券 A				
已按再投资形式转 实收基金	直接通过应付 赎回款转出金额	应付利润 本年变动	本期利润分配合计	备注
2,783,782.78	51,378.99	-56,932.43	2,778,229.34	-
汇添富理财 7 天债券 B				
已按再投资形式转 实收基金	直接通过应付 赎回款转出金额	应付利润 本年变动	本期利润分配合计	备注
443,725,189.75	270,413.79	-3,528,915.99	440,466,687.55	-

注:于 2019 年 12 月 26 日(修订后的基金合同生效前日),本基金应付利润余额为人民币 3,811,844.82 元,其中下属 A 类基金应付利润余额为人民币 17,082.67 元,下属 B 类基金应付利润余额人民币为 3,794,762.15 元。上述应付利润于 2019 年 12 月 27 日(修订后的基金合同生效日)按再投资形式转实收基金为人民币 3,811,797.95 元,其中按再投资形式转 A 类实收基金为人民币 17,035.80 元,按再投资形式转 B 类实收基金为人民币 3,794,762.15 元;直接通过应付赎回款转出金额为人民币 46.87 元,均通过 A 类基金应付赎回款转出。

7.4.12 期末(2019 年 12 月 26 日)本基金持有的流通受限证券

7.4.12.1 因认购新发/增发证券而于期末持有的流通受限证券

注:本基金本报告期末无因认购新发/增发证券而于期末持有的流通受限证券。

7.4.12.2 期末持有的暂时停牌等流通受限股票

注:本基金本报告期末未持有暂时停牌等流通受限股票。

7.4.12.3 期末债券正回购交易中作为抵押的债券

7.4.12.3.1 银行间市场债券正回购

截至本报告期末 2019 年 12 月 26 日(修订后的基金合同生效前日)止,本基金从事银行间市场债券正回购交易形成的卖出回购金融资产款余额 2,029,960,145.05 元,是以如下债券作为质押:

金额单位：人民币元

债券代码	债券名称	回购到期日	期末估值单价	数量（张）	期末估值总额
111911114	19 平安银行 CD114	2019 年 12 月 27 日	98.33	2,000,000	196,663,065.41
111911261	19 平安银行 CD261	2019 年 12 月 27 日	99.42	200,000	19,884,641.04
111912045	19 北京银行 CD045	2019 年 12 月 27 日	98.73	328,000	32,383,294.10
111971583	19 广州农村商业银行 CD123	2019 年 12 月 27 日	97.37	3,550,000	345,670,043.59
111972869	19 北京农商银行 CD197	2019 年 12 月 27 日	99.60	5,000,000	498,002,254.70
111915032	19 民生银行 CD032	2020 年 1 月 2 日	99.80	975,000	97,307,541.85
111915567	19 民生银行 CD567	2020 年 1 月 2 日	99.53	6,842,000	680,990,548.79
111918483	19 华夏银行 CD483	2020 年 1 月 2 日	99.42	2,800,000	278,384,974.52
合计				21,695,000	2,149,286,364.00

7.4.12.3.2 交易所市场债券正回购

截至本报告期末 2019 年 12 月 26 日（修订后的基金合同生效前日）止，本基金无因从事交易所市场债券正回购交易形成的卖出回购金融资产款余额。

7.4.13 金融工具风险及管理

7.4.13.1 风险管理政策和组织架构

本基金在日常经营活动中涉及的财务风险主要包括信用风险、流动性风险及市场风险。本基金管理人制定了政策和程序来识别及分析这些风险，并设定适当的风险限额及内部控制流程，通过可靠的管理及信息系统持续监控上述各类风险。

本基金管理人建立了董事会、经营管理层、风险管理部门、各职能部门四级风险管理组织架构，并明确了相应的风险管理职能。

7.4.13.2 信用风险

信用风险是指基金在交易过程中因交易对手未履行合约责任，或者基金所投资证券之发行人出现违约、拒绝支付到期本息，导致基金资产损失和收益变化的风险。本基金均投资于具有良好

信用等级的证券，且通过分散化投资以分散信用风险。

本基金的银行存款均存放于信用良好的银行，申购交易均通过具有基金销售资格的金融机构进行。另外，在交易所进行的交易均与中国证券登记结算有限责任公司完成证券交收和款项清算，因此违约风险发生的可能性很小；本基金在进行银行间同业市场交易前均对交易对手进行信用评估，以控制相应的信用风险。

根据本基金的信用风险控制要求，本基金投资的短期融资券的信用评级，不低于以下标准：

- 1) 国内信用评级机构评定的 A-1 级或相当于 A-1 级的短期信用级别；
- 2) 根据有关规定予以豁免信用评级的短期融资券，其发行人最近三年的信用评级和跟踪评级具备下列条件之一：
 - i) 国内信用评级机构评定的 AAA 级或相当于 AAA 级的长期信用级别；
 - ii) 国际信用评级机构评定的低于中国主权评级一个级别的信用级别。（例如，若中国主权评级为 A-级，则低于中国主权评级一个级别的为 BBB+级）。
- 3) 同一发行人同时具有国内信用评级和国际信用评级的，以国内信用级别为准。
- 4) 本基金持有短期融资券期间，如果其信用等级下降、不再符合投资标准，应在评级报告发布之日起 20 个交易日内予以全部减持。

7.4.13.2.1 按短期信用评级列示的债券投资

单位：人民币元

短期信用评级	本期末 2019 年 12 月 26 日（修订后的 基金合同生效前日）	上年度末 2018 年 12 月 31 日
A-1	1,050,329,529.10	-
A-1 以下	-	-
未评级	1,169,579,591.45	109,982,351.64
合计	2,219,909,120.55	109,982,351.64

注：未评级债券为超短期融资券、国债、中央银行票据以及政策性金融债。

7.4.13.2.2 按短期信用评级列示的资产支持证券投资

单位：人民币元

短期信用评级	本期末 2019 年 12 月 26 日（修订后的基 金合同生效前日）	上年度末 2018 年 12 月 31 日
--------	---	--------------------------

A-1	23,584,350.56	-
A-1 以下	-	-
未评级	-	-
合计	23,584,350.56	-

注:短期信用评级 A-1 所填列的资产支持证券均为 AAA 级的短期资产支持证券。

7.4.13.2.3 按短期信用评级列示的同业存单投资

单位:人民币元

短期信用评级	本期末 2019 年 12 月 26 日 (修订后的基金合同生效前日)	上年度末 2018 年 12 月 31 日
A-1	-	-
A-1 以下	-	-
未评级	13,188,587,857.96	10,922,163,273.05
合计	13,188,587,857.96	10,922,163,273.05

7.4.13.2.4 按长期信用评级列示的债券投资

单位:人民币元

长期信用评级	本期末 2019 年 12 月 26 日 (修订后的基金合同生效前日)	上年度末 2018 年 12 月 31 日
AAA	532,198,100.16	-
AAA 以下	-	-
未评级	140,320,855.55	961,481,302.24
合计	672,518,955.71	961,481,302.24

注:未评级债券为国债、中央银行票据以及政策性金融债。

7.4.13.2.5 按长期信用评级列示的资产支持证券投资

单位:人民币元

长期信用评级	本期末 2019 年 12 月 26 日 (修订后的基金合同生效前日)	上年度末 2018 年 12 月 31 日
AAA	134,584,017.10	-
AAA 以下	-	-
未评级	-	-
合计	134,584,017.10	-

7.4.13.2.6 按长期信用评级列示的同业存单投资

注:本基金本报告期末及上年度末均无按长期信用评级列示的同业存单投资。

7.4.13.3 流动性风险

流动性风险是指基金所持金融工具变现的难易程度。本基金的流动性风险一方面来自于基金份额持有人可随时要求赎回其持有的基金份额,另一方面来自于投资品种所处的交易市场不活跃而带来的变现困难。

7.4.13.3.1 报告期内本基金组合资产的流动性风险分析

本基金的基金管理人严格按照《公开募集证券投资基金运作管理办法》、《货币市场基金监督管理办法》及《公开募集开放式证券投资基金流动性风险管理规定》等有关法规的要求对本基金组合资产的流动性风险进行管理。本基金的基金管理人采用监控流动性受限资产比例、份额持有人集中度、调整平均剩余期限和平均剩余存续期、压力测试等方式防范流动性风险,并于开放日对本基金的申购赎回情况进行监控,保持基金投资组合中的可用现金头寸与之相匹配,确保本基金资产的变现能力与投资者赎回需求的匹配与平衡。本基金的基金管理人在基金合同中设计了巨额赎回条款,约定在非常情况下赎回申请的处理方式,控制因开放申购赎回模式带来的流动性风险,有效保障基金持有人利益。

本基金所持大部分证券在银行间同业市场交易,其余亦可在证券交易所上市;因此,本报告期末本基金的其他资产均能及时变现。此外,本基金可通过卖出回购金融资产方式借入短期资金应对流动性需求,其上限一般不超过基金持有的债券资产的公允价值。

本基金管理人每日预测本基金的流动性需求,并同时通过独立的风险管理部门设定流动性比例要求,对流动性指标进行持续的监测和分析。

本报告期内,本基金未发生重大流动性风险事件。

7.4.13.4 市场风险

市场风险是指基金所持金融工具的公允价值或未来现金流量因所处市场各类价格因素的变动而发生波动的风险,包括利率风险、外汇风险和其他价格风险。

7.4.13.4.1 利率风险

利率风险是指基金的财务状况和现金流量受市场利率变动而发生波动的风险。本基金主要投资于银行间市场交易或证券交易所上市的固定收益品种，以摊余成本计价，并通过“影子定价”机制使按摊余成本确认的基金资产净值能近似反映基金资产的公允价值，因此本基金的运作仍然存在相应的利率风险。本基金管理人每日对本基金面临的利率敏感度缺口进行监控。

7.4.13.4.1.1 利率风险敞口

单位：人民币元

本期末 2019年12月 26日(修订后 的基金合同生 效前日)	1个月以内	1-3个月	3个月-1年	1-5年	5年以上	不计息	合计
资产							
银行存款	908,456,294.55	700,000,000.00	-	-	-	-	1,608,456,294.55
结算备付金	-	-	-	-	-	-	-
存出保证金	24,962.54	-	-	-	-	-	24,962.54
交易性金融资产	2,817,288,814.87	6,761,049,109.65	6,627,877,495.72	32,968,881.64	-	-	16,239,184,301.88
买入返售金融资产	-	-	-	-	-	-	-
应收利息	-	-	-	-	-	50,855,901.41	50,855,901.41
应收股利	-	-	-	-	-	-	-
应收申购款	-	-	-	-	-	-	-
应收证券清算款	-	-	-	-	-	-	-
其他资产	-	-	-	-	-	-	-
资产总计	3,725,770,071.96	7,461,049,109.65	6,627,877,495.72	32,968,881.64	-	50,855,901.41	17,898,521,460.38
负债							
应付赎回款	-	-	-	-	-	-	-
应付管理人报酬	-	-	-	-	-	3,049,011.43	3,049,011.43
应付托管费	-	-	-	-	-	903,410.76	903,410.76
应付证券清算款	-	-	-	-	-	-	-
卖出回购金融	2,029,960,1	-	-	-	-	-	2,029,960,

资产款	45.05						145.05
应付销售服务费	-	-	-	-	-	139,683.50	139,683.50
应付交易费用	-	-	-	-	-	100,551.55	100,551.55
应付利息	-	-	-	-	-	137,340.11	137,340.11
应付利润	-	-	-	-	-	3,811,844.82	3,811,844.82
应交税费	-	-	-	-	-	41,043.37	41,043.37
其他负债	-	-	-	-	-	307,029.70	307,029.70
负债总计	2,029,960,145.05	-	-	-	-	8,489,915.24	2,038,450,060.29
利率敏感度缺口	1,695,809,926.91	7,461,049,109.65	6,627,877,495.72	32,968,881.64	-	42,365,986.17	15,860,071,400.09
上年度末 2018年12月31日	1个月以内	1-3个月	3个月-1年	1-5年	5年以上	不计息	合计
资产							
银行存款	702,427,680.71	4,000,000,000.00	650,000,000.00	-	-	-	5,352,427,680.71
结算备付金	-	-	-	-	-	-	-
存出保证金	-	-	-	-	-	-	-
交易性金融资产	20,005,911.35	4,076,598,549.75	7,897,022,465.83	-	-	-	11,993,626,926.93
买入返售金融资产	-	-	-	-	-	-	-
应收利息	-	-	-	-	-	49,669,050.67	49,669,050.67
应收股利	-	-	-	-	-	-	-
应收申购款	-	-	-	-	-	-	-
应收证券清算款	-	-	-	-	-	-	-
其他资产	-	-	-	-	-	-	-
资产总计	722,433,592.06	8,076,598,549.75	8,547,022,465.83	-	-	49,669,050.67	17,395,723,658.31
负债							
应付赎回款	-	-	-	-	-	-	-
应付管理人报酬	-	-	-	-	-	3,680,021.71	3,680,021.71
应付托管费	-	-	-	-	-	1,090,376.84	1,090,376.84
应付证券清算	-	-	-	-	-	-	-

款							
卖出回购金融资产款	1,329,880,365.17	-	-	-	-	-	1,329,880,365.17
应付销售服务费	-	-	-	-	-	211,687.80	211,687.80
应付交易费用	-	-	-	-	-	103,321.70	103,321.70
应付利息	-	-	-	-	-	2,125,142.19	2,125,142.19
应付利润	-	-	-	-	-	7,397,693.24	7,397,693.24
应交税费	-	-	-	-	-	3,540.54	3,540.54
其他负债	-	-	-	-	-	299,300.00	299,300.00
负债总计	1,329,880,365.17	-	-	-	-	14,911,084.02	1,344,791,449.19
利率敏感度缺口	-607,446,773.11	8,076,598,549.75	8,547,022,465.83	-	-	34,757,966.65	16,050,932,209.12

注：上表统计了本基金资产和负债的利率风险敞口。表中所示为本基金资产及负债的公允价值，并按照合约规定的重新定价日或到期日孰早者进行了分类。

7.4.13.4.1.2 利率风险的敏感性分析

假设	1. 该利率敏感性分析基于本基金于资产负债表日的利率风险状况；	
	2. 该利率敏感性分析假定所有期限利率均以相同幅度变动 25 个基点，且除利率之外的其他市场变量保持不变；	
	3. 该利率敏感性分析并未考虑管理层为减低利率风险而可能采取的风险管理活动；	
	4. 银行活期存款、结算备付金、存出保证金和部分应收申购款均以活期存款利率或相对固定的利率计息，假定利率变动仅影响该类资产的未来收益，而对其本身的公允价值无重大影响；定期存款利息收入、买入返售金融资产利息收益与卖出回购金融资产款的利息支出在交易时已确定，不受利率变化影响。	
	5. 该利率敏感性分析不包括在交易所交易的可转换债券和可交换债券。	
相关风险变量的变动	对资产负债表日基金资产净值的影响金额（单位：人民币元）	
	本期末（2019 年 12 月 26 日（修订后的基金合同生效前	上年度末（2018 年 12 月 31 日）

		日))	
分析	基准利率增加 25 个基点	-13,208,448.35	-10,785,413.04
	基准利率减少 25 个基点	13,245,232.20	10,808,354.76

7.4.13.4.2 外汇风险

本基金所有资产及负债以人民币计价，因此无外汇风险。

7.4.13.4.3 其他价格风险

本基金所面临的其他价格风险主要系市场价格风险。市场价格风险是指基金所持金融工具的公允价值或未来现金流量因除市场利率和外汇汇率以外的市场价格因素变动而发生波动的风险。本基金主要投资于银行间同业市场交易的固定收益品种和证券交易所的债券回购产品，且以摊余成本进行后续计量，因此无重大市场价格风险。

7.4.14 有助于理解和分析会计报表需要说明的其他事项

7.4.14.1 公允价值

7.4.14.1.1 不以公允价值计量的金融工具

不以公允价值计量的金融资产和负债主要包括贷款和应收款项以及其他金融负债，其因剩余期限不长，公允价值与账面价值相若。

7.4.14.1.2 以公允价值计量的金融工具

7.4.14.1.2.1 各层次金融工具公允价值

于 2019 年 12 月 26 日（修订后的基金合同生效前日），本基金持有的交易性金融资产中属于第二层次的余额为人民币 16,239,184,301.88 元，无划分为第一层次及第三层次的余额。（于 2018 年 12 月 31 日，本基金持有的交易性金融资产中属于第二层次的余额为人民币 11,993,626,926.93 元，无划分为第一层次及第三层次的余额。）。

7.4.14.1.2.2 公允价值所属层次间的重大变动

本基金本期持有的交易性金融资产的公允价值所属层次未发生重大变动。

7.4.14.1.2.3 第三层次公允价值余额和本期变动金额

本基金持有的交易性金融资产第三层次公允价值本期未发生变动。

7.4.14.2 承诺事项

截至资产负债表日，本基金无需要披露的重大承诺事项。

7.4.14.3 其他事项

截至资产负债表日，本基金无需要披露的其他重要事项。

7.4.14.4 财务报表的批准

本财务报表已于2020年3月27日经本基金的基金管理人批准。

§ 8 投资组合报告（转型后）

8.1 期末基金资产组合情况

金额单位：人民币元

序号	项目	金额	占基金总资产的比例 (%)
1	权益投资	-	-
	其中：股票	-	-
2	基金投资	-	-
3	固定收益投资	15,711,407,200.00	89.69
	其中：债券	15,552,952,400.00	88.79
	资产支持证券	158,454,800.00	0.90
4	贵金属投资	-	-
5	金融衍生品投资	-	-
6	买入返售金融资产	-	-
	其中：买断式回购的买入返售金融资产	-	-
7	银行存款和结算备付金合计	1,601,379,594.10	9.14
8	其他各项资产	203,832,478.10	1.16
9	合计	17,516,619,272.20	100.00

8.2 报告期末按行业分类的股票投资组合

8.2.1 报告期末按行业分类的境内股票投资组合

注：本基金本报告期末未持有股票投资。

8.2.2 报告期末按行业分类的港股通投资股票投资组合

注：本基金本报告期末未持有股票投资。

8.3 期末按公允价值占基金资产净值比例大小排序的所有股票投资明细

注：本基金本报告期末未持有股票投资。

8.4 报告期内股票投资组合的重大变动

8.4.1 累计买入金额超出期末基金资产净值 2%或前 20 名的股票明细

注：本基金本报告期无股票投资。

8.4.2 累计卖出金额超出期末基金资产净值 2%或前 20 名的股票明细

注：本基金本报告期无股票投资。

8.4.3 买入股票的成本总额及卖出股票的收入总额

注：本基金本报告期无股票投资。

8.5 期末按债券品种分类的债券投资组合

金额单位：人民币元

序号	债券品种	公允价值	占基金资产净值比例 (%)
1	国家债券	-	-
2	央行票据	-	-
3	金融债券	1,336,019,000.00	8.41
	其中：政策性金融债	830,669,000.00	5.23
4	企业债券	28,036,400.00	0.18
5	企业短期融资券	1,531,912,000.00	9.65
6	中期票据	-	-
7	可转债（可交换债）	-	-
8	同业存单	12,656,985,000.00	79.70
9	其他	-	-
10	合计	15,552,952,400.00	97.94

8.6 期末按公允价值占基金资产净值比例大小排序的前五名债券投资明细

金额单位：人民币元

序号	债券代码	债券名称	数量（张）	公允价值	占基金资产净值比例 (%)
1	111909419	19 浦发银行 CD419	8,000,000	794,080,000.00	5.00
2	111915567	19 民生银行 CD567	7,000,000	694,820,000.00	4.38
3	111914090	19 江苏银行 CD090	7,000,000	683,620,000.00	4.30
4	111914188	19 江苏银行 CD188	6,000,000	582,060,000.00	3.67
5	190201	19 国开 01	5,300,000	530,159,000.00	3.34

8.7 期末按公允价值占基金资产净值比例大小排序的所有资产支持证券投资明细

金额单位：人民币元

序号	证券代码	证券名称	数量（份）	公允价值	占基金资产净值
----	------	------	-------	------	---------

					比例 (%)
1	1889100	18 融腾 2B_bc	700,000	70,420,000.00	0.44
2	1889021	18 建元 2A1_bc	2,500,000	42,775,000.00	0.27
3	1989308	19 兴银 3A	1,610,000	17,194,800.00	0.11
4	1889231	18 德宝天元 1A	700,000	14,133,000.00	0.09
5	1789329	17 建元 8A1	400,000	7,532,000.00	0.05
6	1989028	19 融腾 1A1_bc	800,000	6,400,000.00	0.04

8.8 报告期末按公允价值占基金资产净值比例大小排序的前五名贵金属投资明细

注：本基金本报告期末未持有贵金属投资。

8.9 期末按公允价值占基金资产净值比例大小排序的前五名权证投资明细

注：本基金本报告期末未持有权证。

8.10 报告期末本基金投资的国债期货交易情况说明

注：本基金本报告期末未投资国债期货。

8.11 投资组合报告附注

8.11.1 基金投资的前十名证券的发行主体本期是否出现被监管部门立案调查，或在报告编制日前一年内受到公开谴责、处罚的情形

报告期内本基金投资前十名证券的发行主体没有被中国证监会及其派出机构、证券交易所立案调查，或在报告编制日前一年内受到公开谴责、处罚的情况。

8.11.2 基金投资的前十名股票是否超出基金合同规定的备选股票库

本基金投资的前十名股票没有超出基金合同规定的备选股票库。

8.11.3 期末其他各项资产构成

单位：人民币元

序号	名称	金额
1	存出保证金	24,962.54
2	应收证券清算款	-
3	应收股利	-
4	应收利息	203,807,515.56
5	应收申购款	-

6	其他应收款	-
7	待摊费用	-
8	其他	-
9	合计	203,832,478.10

8.11.4 期末持有的处于转股期的可转换债券明细

注：本基金本报告期末未持有处于转股期的可转换债券。

8.11.5 期末前十名股票中存在流通受限情况的说明

注：本基金本报告期末前十名股票中未存在流通受限的情况。

§ 8 投资组合报告（转型前）

8.1 期末基金资产组合情况

金额单位：人民币元

序号	项目	金额	占基金总资产的比例 (%)
1	固定收益投资	16,239,184,301.88	90.73
	其中：债券	16,081,015,934.22	89.85
	资产支持证 券	158,168,367.66	0.88
2	买入返售金融资产	-	-
	其中：买断式回购的 买入返售金融资产	-	-
3	银行存款和结算备 付金合计	1,608,456,294.55	8.99
4	其他各项资产	50,880,863.95	0.28
5	合计	17,898,521,460.38	100.00

8.2 债券回购融资情况

金额单位：人民币元

序号	项目	占基金资产净值的比例 (%)	
1	报告期内债券回购融资余额	9.23	
	其中：买断式回购融资	-	
序号	项目	金额	占基金资产净值的 比例 (%)
2	报告期末债券回购融资余额	2,029,960,145.05	12.79
	其中：买断式回购融资	-	-

注：报告期内债券回购融资余额占基金资产净值的比例为报告期内每个交易日融资余额占资产净值比例的简单平均值。

债券正回购的资金余额超过基金资产净值的 20%的说明

序号	发生日期	融资余额占基金资产净值比例 (%)	原因	调整期
1	2019 年 5 月 20 日	20.68	-	-

注:本基金合同约定:“本基金进入全国银行间同业市场进行债券回购的资金余额不得超过基金资产净值的 40%”, 本报告期内, 本基金未发生超标情况。

8.3 基金投资组合平均剩余期限

8.3.1 投资组合平均剩余期限基本情况

项目	天数
报告期末投资组合平均剩余期限	114
报告期内投资组合平均剩余期限最高值	127
报告期内投资组合平均剩余期限最低值	72

报告期内投资组合平均剩余期限超过 120 天情况说明

注:本基金合同约定:“本基金投资组合的平均剩余期限在每个交易日均不得超过 127 天”, 本报告期内, 本基金未发生超标情况。

8.3.2 期末投资组合平均剩余期限分布比例

序号	平均剩余期限	各期限资产占基金资产净值的比例 (%)	各期限负债占基金资产净值的比例 (%)
1	30 天以内	23.42	12.80
	其中: 剩余存续期超过 397 天的浮动利率债	-	-
2	30 天(含) — 60 天	33.18	-
	其中: 剩余存续期超过 397 天的浮动利率债	0.31	-
3	60 天(含) — 90 天	14.46	-
	其中: 剩余存续期超过 397 天的浮动利率债	-	-
4	90 天(含) — 120 天	1.13	-
	其中: 剩余存续期超过 397 天的浮动利率债	-	-
5	120 天(含) — 397 天(含)	40.35	-
	其中: 剩余存续期超过 397 天的浮动利率债	-	-
	合计	112.53	12.80

8.4 报告期内投资组合平均剩余存续期超过 240 天情况说明

注：本报告期内本基金投资组合平均剩余期存续期未超过 240 天。

8.5 期末按债券品种分类的债券投资组合

金额单位：人民币元

序号	债券品种	摊余成本	占基金资产净值比例 (%)
1	国家债券	-	-
2	央行票据	-	-
3	金融债券	1,334,466,605.00	8.41
	其中：政策性金融债	830,301,075.42	5.23
4	企业债券	28,032,570.58	0.18
5	企业短期融资券	1,529,928,900.68	9.64
6	中期票据	-	-
7	同业存单	13,188,587,857.96	83.11
8	其他	-	-
9	合计	16,081,015,934.22	101.34
10	剩余存续期超过 397 天的浮动利率债券	49,939,248.21	0.31

8.6 期末按摊余成本占基金资产净值比例大小排名的前十名债券投资明细

金额单位：人民币元

序号	债券代码	债券名称	债券数量 (张)	摊余成本	占基金资产净值比例 (%)
1	111909419	19 浦发银行 CD419	8,000,000	796,248,203.53	5.02
2	111914090	19 江苏银行 CD090	7,000,000	696,837,023.84	4.39
3	111915567	19 民生银行 CD567	7,000,000	696,716,434.02	4.39
4	111914188	19 江苏银行 CD188	6,000,000	584,943,921.91	3.69
5	190201	19 国开 01	5,300,000	529,993,684.78	3.34
6	071900111	19 华泰证券 CP005	5,000,000	500,139,190.68	3.15
7	111972869	19 北京农商银行	5,000,000	498,002,254.70	3.14

		CD197			
8	111972888	19 广东顺德农商行 CD117	5,000,000	497,957,636.44	3.14
9	111915566	19 民生银行 CD566	5,000,000	497,654,956.04	3.14
10	111971583	19 广州农村商业银行 CD123	5,000,000	486,859,216.33	3.07

8.7 “影子定价”与“摊余成本法”确定的基金资产净值的偏离

项目	偏离情况
报告期内偏离度的绝对值在 0.25（含）-0.5%间的次数	0
报告期内偏离度的最高值	0.1564%
报告期内偏离度的最低值	-0.0236%
报告期内每个交易日偏离度的绝对值的简单平均值	0.0567%

报告期内负偏离度的绝对值达到 0.25%情况说明

注：本基金本报告期内无负偏离度的绝对值达到 0.25%情况。

报告期内正偏离度的绝对值达到 0.5%情况说明

注：本基金本报告期内无正偏离度的绝对值达到 0.5%情况。

8.8 期末按公允价值占基金资产净值比例大小排名的前十名资产支持证券投资明细

金额单位：人民币元

序号	证券代码	证券名称	数量（份）	摊余成本	占基金资产净值比例（%）
1	1889100	18 融腾 2B_bc	700,000	70,521,225.86	0.44
2	1889021	18 建元 2A1_bc	2,500,000	42,491,248.21	0.27
3	1989308	19 兴银 3A	1,610,000	17,184,326.75	0.11
4	1889231	18 德宝天元 1A	700,000	14,123,543.03	0.09
5	1789329	17 建元 8A1	400,000	7,448,000.00	0.05
6	1989028	19 融腾 1A1_bc	800,000	6,400,023.81	0.04

8.9 投资组合报告附注

8.9.1 基金计价方法说明

本基金估值采用摊余成本法计价，即估值对象以买入成本列示，按票面利率或商定利率每日计提利息，并考虑其买入时的溢价与折价在其剩余期限内平均摊销。

8.9.2 基金投资的前十名证券的发行主体本期是否出现被监管部门立案调查，或在报告编制日前一年内受到公开谴责、处罚的情形

报告期内本基金投资前十名证券的发行主体没有被中国证监会及其派出机构、证券交易所立案调查，或在报告编制日前一年内受到公开谴责、处罚的情况。

8.9.3 期末其他各项资产构成

单位：人民币元

序号	名称	金额
1	存出保证金	24,962.54
2	应收证券清算款	-
3	应收利息	50,855,901.41
4	应收申购款	-
5	其他应收款	-
6	待摊费用	-
7	其他	-
8	合计	50,880,863.95

§9 基金份额持有人信息（转型后）

9.1 期末基金份额持有人户数及持有人结构

份额单位：份

份额级别	持有人户数(户)	户均持有的基金份额	持有人结构			
			机构投资者		个人投资者	
			持有份额	占总份额比例(%)	持有份额	占总份额比例(%)
汇添富理财7天债券	5,113	15,823.75	11,834.81	0.01	80,894,975.78	99.99

A						
汇添富理财 7 天债券 B	1	15,781,749,131.51	15,781,749,131.51	100.00	0.00	0.00
合计	5,114	3,101,809.92	15,781,760,966.32	99.49	80,894,975.78	0.51

9.2 期末基金管理人的从业人员持有本基金的情况

项目	份额级别	持有份额总数（份）	占基金总份额比例（%）
基金管理人所有从业人员持有本基金	汇添富理财 7 天债券 A	3,255.25	0.0
	汇添富理财 7 天债券 B	-	-
	合计	3,255.25	0.0

9.3 期末基金管理人的从业人员持有本开放式基金份额总量区间情况

项目	份额级别	持有基金份额总量的数量区间（万份）
本公司高级管理人员、基金投资和部门负责人持有本开放式基金	汇添富理财 7 天债券 A	0
	汇添富理财 7 天债券 B	0
	合计	0
本基金基金经理持有本开放式基金	汇添富理财 7 天债券 A	0
	汇添富理财 7 天债券 B	0
	合计	0

§9 基金份额持有人信息（转型前）

9.1 期末基金份额持有人户数及持有人结构

份额单位：份

份额	持有人户数	户均持有的基金份额	持有人结构	
			机构投资者	个人投资者

级别	数 (户)		持有份额	占总份额 比例 (%)	持有份额	占总份额 比例 (%)
汇添富理财7天债券A	5,148	15,951.25	11,832.21	0.01	82,105,198.52	99.99
汇添富理财7天债券B	1	15,777,954,369.36	15,777,954,369.36	100.00	0.00	0.00
合计	5,149	3,080,223.62	15,777,966,201.57	99.48	82,105,198.52	0.52

9.2 期末货币市场基金前十名份额持有人情况

9.3 期末基金管理人的从业人员持有本基金的情况

项目	份额级别	持有份额总数 (份)	占基金总份额比例 (%)
基金管理人所有从业人员持有本基金	汇添富理财7天债券A	3,254.73	0.0
	汇添富理财7天债券B	-	-
	合计	3,254.73	0.0

9.4 期末基金管理人的从业人员持有本开放式基金份额总量区间情况

项目	份额级别	持有基金份额总量的数量区间 (万份)
本公司高级管理人员、基金投资和部门负责人持有本开放式基金	汇添富理财7天债券A	0
	汇添富理财7天债券B	0

	合计	0
本基金基金经理持有 本开放式基金	汇添富理财 7 天债券 A	0
	汇添富理财 7 天债券 B	0
	合计	0

§ 10 开放式基金份额变动（转型后）

单位：份

项目	汇添富理财 7 天债券 A	汇添富理财 7 天债券 B
基金合同生效日 (2019 年 12 月 27 日) 基金份额总额	82,117,030.73	15,777,954,369.36
基金合同生效日起至 报告期期末基金总申 购份额	17,035.80	3,794,762.15
减：基金合同生效日 起至报告期期末基金 总赎回份额	1,227,255.94	-
基金合同生效日起至 报告期期末基金拆分 变动份额（份额减少 以“-”填列）	-	-
本报告期末基金份额 总额	80,906,810.59	15,781,749,131.51

注：总申购份额含红利再投份额。

§ 10 开放式基金份额变动（转型前）

单位：份

项目	汇添富理财 7 天债券 A	汇添富理财 7 天债券 B
基金合同生效日 (2013 年 5 月 30 日) 基金份额总额	2,164,467,560.24	821,320,169.83
本报告期期初基金份 额总额	184,996,213.58	15,865,935,995.54
本报告期基金总申购 份额	2,783,855.50	443,725,189.75
减：本报告期基金总 赎回份额	105,663,038.35	531,706,815.93
本报告期基金拆分变 动份额（份额减少以 “-”填列）	-	-

本报告期末基金份额总额	82,117,030.73	15,777,954,369.36
-------------	---------------	-------------------

注：总申购份额含红利再投资份额。

§ 11 重大事件揭示

11.1 基金份额持有人大会决议

2019 年 12 月 17 日，汇添富理财 7 天债券型证券投资基金的基金管理人汇添富基金管理股份有限公司以现场方式召集召开了本基金的基金份额持有人大会。出席本次大会的汇添富理财 7 天债券型证券投资基金基金份额持有人（或其代理人）所代表份额共计 15,763,401,264.42 份，占权益登记日基金总份额 15,858,480,871.80 份的 99.40%，达到全部有效凭证所对应的基金份额占权益登记日基金总份额的 50%以上（含 50%），满足法定开会条件。会议审议了《关于汇添富理财 7 天债券型证券投资基金调整建仓期有关事项的议案》，本次大会决议自该日起生效。

11.2 基金管理人、基金托管人的专门基金托管部门的重大人事变动

1. 《汇添富丰利短债债券型证券投资基金基金合同》于 2019 年 1 月 18 日正式生效，蒋文玲女士任该基金的基金经理。
2. 基金管理人于 2019 年 1 月 19 日公告，增聘杨璿先生为汇添富移动互联股票型证券投资基金的基金经理，欧阳沁春先生不再担任上述基金的基金经理。
3. 基金管理人于 2019 年 1 月 19 日公告，增聘王栩先生为汇添富外延增长主题股票型证券投资基金的基金经理，韩贤旺先生和李威先生不再担任上述基金的基金经理。
4. 基金管理人于 2019 年 1 月 19 日公告，增聘杨威风先生为汇添富沪港深新价值股票型证券投资基金的基金经理，顾耀强先生、赵鹏程先生和余中强先生不再担任上述基金的基金经理。
5. 基金管理人于 2019 年 1 月 19 日公告，增聘赵鹏程先生为汇添富环保行业股票型证券投资基金的基金经理，叶从飞先生不再担任上述基金的基金经理。
6. 基金管理人于 2019 年 1 月 19 日公告，增聘雷鸣先生为汇添富社会责任混合型证券投资基金的基金经理，欧阳沁春先生不再担任上述基金的基金经理。
7. 基金管理人于 2019 年 1 月 26 日公告，增聘温开强先生为汇添富货币市场基金的基金经理，与徐寅喆女士共同管理该基金，蒋文玲女士不再担任上述基金的基金经理。
8. 基金管理人于 2019 年 1 月 26 日公告，增聘徐寅喆女士和温开强先生为汇添富添富货币市场基金的基金经理，蒋文玲女士和陶然先生不再担任上述基金的基金经理。

9. 基金管理人于 2019 年 1 月 26 日公告，增聘温开强先生为汇添富理财 7 天债券型证券投资基金的基金经理，与徐寅喆女士共同管理该基金。
10. 基金管理人于 2019 年 1 月 31 日公告，增聘郑慧莲女士为汇添富盈鑫保本混合型证券投资基金的基金经理，与何旻先生共同管理该基金。
11. 《汇添富悦享定期开放混合型证券投资基金基金合同》于 2019 年 1 月 31 日正式生效，赵鹏飞先生任该基金的基金经理。
12. 《汇添富 3 年封闭运作研究优选灵活配置混合型证券投资基金基金合同》于 2019 年 1 月 31 日正式生效，劳杰男先生任该基金的基金经理。
13. 基金管理人于 2019 年 2 月 2 日公告，截至募集期届满，由于汇添富中国战略新兴产业成份交易型开放式指数发起式证券投资基金未满足基金备案的条件，该基金基金合同不能生效。
14. 《汇添富 AAA 级信用纯债债券型证券投资基金基金合同》于 2019 年 2 月 22 日正式生效，徐光先生任该基金的基金经理。
15. 基金管理人于 2019 年 2 月 23 日公告，增聘杨靖先生为汇添富 AAA 级信用纯债债券型证券投资基金的基金经理，与徐光先生共同管理该基金。
16. 基金管理人于 2019 年 2 月 23 日公告，劳杰男先生不再担任汇添富沪港深大盘价值混合型证券投资基金的基金经理，由陈健玮先生单独管理该基金。
17. 基金管理人于 2019 年 2 月 23 日公告，增聘徐光先生为汇添富增强收益债券型证券投资基金的基金经理，与陆文磊先生共同管理该基金。
18. 《汇添富中证医药卫生交易型开放式指数证券投资基金联接基金基金合同》于 2019 年 3 月 26 日正式生效，过蓓蓓女士任该基金的基金经理。
19. 基金管理人于 2019 年 4 月 10 日公告，增聘郑磊先生为汇添富医药保健混合型证券投资基金的基金经理，与周睿先生共同管理该基金。
20. 《汇添富中债 1-3 年国开行债券指数证券投资基金基金合同》于 2019 年 4 月 15 日正式生效，何旻先生任该基金的基金经理。
21. 《中证银行交易型开放式指数证券投资基金联接基金基金合同》于 2019 年 4 月 15 日正式生效，过蓓蓓女士和乐无穹女士共同担任该基金的基金经理。
22. 《汇添富红利增长混合型证券投资基金基金合同》于 2019 年 4 月 26 日正式生效，劳杰男先生和黄耀锋先生共同担任该基金的基金经理。
23. 基金管理人于 2019 年 4 月 27 日公告，周睿先生不再担任汇添富医药保健混合型证券投资基金的基金经理，由郑磊先生单独管理该基金。

24. 《汇添富养老目标日期 2040 五年持有期混合型基金中基金 (FOF) 基金合同》于 2019 年 4 月 29 日正式生效, 蔡健林先生任该基金的基金经理。
25. 《汇添富科技创新灵活配置混合型证券投资基金基金合同》于 2019 年 5 月 6 日正式生效, 刘江先生和马翔先生共同担任该基金的基金经理。
26. 《汇添富养老目标日期 2050 五年持有期混合型发起式基金中基金 (FOF) 基金合同》于 2019 年 5 月 17 日正式生效, 蔡健林先生任该基金的基金经理。
27. 《汇添富 90 天滚动持有短债债券型证券投资基金基金合同》于 2019 年 6 月 12 日正式生效, 蒋文玲女士任该基金的基金经理。
28. 《汇添富中债 1-3 年农发行债券指数证券投资基金基金合同》于 2019 年 6 月 19 日正式生效, 何旻先生任该基金的基金经理。
29. 《中证长三角一体化发展主题交易型开放式指数证券投资基金基金合同》于 2019 年 7 月 26 日正式生效, 吴振翔先生和乐无穹女士共同担任该基金的基金经理。
30. 《汇添富内需增长股票型证券投资基金基金合同》于 2019 年 7 月 31 日正式生效, 赵鹏飞先生和郑慧莲女士共同担任该基金的基金经理。
31. 基金管理人于 2019 年 8 月 20 日公告, 增聘刘伟林先生为汇添富新睿精选灵活配置混合型证券投资基金的基金经理, 与蒋文玲女士共同管理该基金。
32. 基金管理人于 2019 年 8 月 21 日公告, 增聘顾耀强先生为汇添富均衡增长混合型证券投资基金的基金经理, 余中强先生不再担任上述基金的基金经理。
33. 基金管理人于 2019 年 8 月 21 日公告, 余中强先生不再担任汇添富港股通专注成长混合型证券投资基金的基金经理, 由杨威风先生单独管理该基金。
34. 《上证上海改革发展主题交易型开放式指数发起式证券投资基金基金合同》于 2019 年 8 月 28 日起失效。
35. 基金管理人于 2019 年 8 月 29 日公告, 增聘杨靖先生为汇添富长添利定期开放债券型证券投资基金的基金经理, 曾刚先生不再担任上述基金的基金经理。
36. 基金管理人于 2019 年 8 月 29 日公告, 增聘吴江宏先生为汇添富 6 月红添利定期开放债券型证券投资基金的基金经理, 与郑慧莲女士共同管理该基金, 曾刚先生和何旻先生不再担任上述基金的基金经理。
37. 基金管理人于 2019 年 8 月 29 日公告, 增聘吴江宏先生为汇添富弘安混合型证券投资基金的基金经理, 赵鹏飞先生和何旻先生不再担任上述基金的基金经理。
38. 基金管理人于 2019 年 8 月 29 日公告, 郑慧莲女士不再担任汇添富双利债券型证券投资基

金的基金经理，由吴江宏先生单独管理该基金。

39. 基金管理人于 2019 年 8 月 29 日公告，增聘吴江宏先生为汇添富添福吉祥混合型证券投资基金的基金经理，胡昕炜先生和何旻先生不再担任上述基金的基金经理。

40. 基金管理人于 2019 年 8 月 29 日公告，增聘蒋文玲女士为汇添富稳健添利定期开放债券型证券投资基金的基金经理，曾刚先生不再担任上述基金的基金经理。

41. 基金管理人于 2019 年 8 月 29 日公告，增聘杨靖先生为汇添富鑫汇定期开放债券型证券投资基金的基金经理，吴江宏先生和蒋文玲女士不再担任上述基金的基金经理。

42. 基金管理人于 2019 年 8 月 29 日公告，增聘吴江宏先生为汇添富盈润混合型证券投资基金的基金经理，胡昕炜先生和何旻先生不再担任上述基金的基金经理。

43. 基金管理人于 2019 年 8 月 29 日公告，何旻先生不再担任汇添富盈鑫灵活配置混合型证券投资基金的基金经理，由郑慧莲女士单独管理该基金。

44. 基金管理人于 2019 年 8 月 29 日公告，蒋文玲女士不再担任汇添富优选回报灵活配置混合型证券投资基金的基金经理，由赖中立先生单独管理该基金。

45. 基金管理人于 2019 年 8 月 30 日公告，陆文磊先生不再担任汇添富纯债债券型证券投资基金(LOF)的基金经理，由胡娜女士单独管理该基金。

46. 基金管理人于 2019 年 8 月 30 日公告，增聘胡娜女士为汇添富鑫永定期开放债券型发起式证券投资基金的基金经理，吴江宏先生不再担任上述基金的基金经理。

47. 基金管理人于 2019 年 8 月 31 日公告，聘任胡奕女士为汇添富 6 月红添利定期开放债券型证券投资基金、汇添富安鑫智选灵活配置混合型证券投资基金、汇添富多元收益债券型证券投资基金、汇添富年年丰定期开放混合型证券投资基金、汇添富年年泰定期开放混合型证券投资基金、汇添富年年益定期开放混合型证券投资基金、汇添富双利增强债券型证券投资基金、汇添富双利债券型证券投资基金、汇添富熙和精选混合型证券投资基金的基金经理助理，协助上述基金的基金经理开展投资管理工作。茹奕菡女士不再担任上述基金的基金经理助理；聘任王俊杰先生为汇添富和聚宝货币市场基金的基金经理助理，协助该基金的基金经理开展投资管理工作。

48. 基金管理人于 2019 年 9 月 5 日公告，增聘徐一恒先生为汇添富鑫益定期开放债券型证券投资基金的基金经理，吴江宏先生和蒋文玲女士不再担任上述基金的基金经理。

49. 《汇添富 3 年封闭运作竞争优势灵活配置混合型证券投资基金基金合同》于 2019 年 9 月 4 日正式生效，赵鹏飞先生任该基金的基金经理。

50. 《汇添富汇鑫浮动净值型货币市场基金基金合同》于 2019 年 9 月 10 日正式生效，蒋文玲女士任该基金的基金经理。

51. 基金管理人于 2019 年 9 月 11 日公告，增聘徐寅喆为汇添富汇鑫浮动净值型货币市场基金的基金经理，与蒋文玲女士共同管理该基金。
52. 基金管理人于 2019 年 9 月 18 日公告，增聘曾刚先生为汇添富年年泰定期开放混合型证券投资基金的基金经理，与郑慧莲女士共同管理该基金，陆文磊先生和胡娜女士不再担任上述基金的基金经理。
53. 基金管理人于 2019 年 9 月 18 日公告，增聘曾刚先生为汇添富新睿精选灵活配置混合型证券投资基金的基金经理，与刘伟林先生共同管理该基金，蒋文玲女士不再担任上述基金的基金经理。
54. 基金管理人于 2019 年 9 月 18 日公告，增聘曾刚先生和胡昕炜先生为汇添富民安增益定期开放混合型证券投资基金的基金经理，赵鹏飞先生和胡娜女士不再担任上述基金的基金经理。
55. 基金管理人于 2019 年 9 月 18 日公告，增聘曾刚先生和刘伟林先生为汇添富睿丰混合型证券投资基金（LOF）的基金经理，赵鹏飞先生和蒋文玲女士不再担任上述基金的基金经理。
56. 《汇添富盛安 39 个月定期开放债券型证券投资基金基金合同》于 2019 年 9 月 24 日正式生效，胡娜女士任该基金的基金经理。
57. 《中证长三角一体化发展主题交易型开放式指数证券投资基金联接基金基金合同》于 2019 年 9 月 24 日正式生效，吴振翔先生任该基金的基金经理。
58. 《中证 800 交易型开放式指数证券投资基金基金合同》于 2019 年 10 月 8 日正式生效，过蓓蓓女士和乐无穹女士共同担任该基金的基金经理。
59. 基金管理人于 2019 年 10 月 9 日公告，聘任胡奕女士为汇添富添福吉祥混合型证券投资基金、汇添富盈安灵活配置混合型证券投资基金、汇添富盈泰灵活配置混合型证券投资基金、汇添富盈润混合型证券投资基金、汇添富弘安混合型证券投资基金、汇添富可转换债券债券型证券投资基金、汇添富民丰回报混合型证券投资基金、汇添富保鑫保本混合型证券投资基金的基金经理助理，协助上述基金的基金经理开展投资管理工作。
60. 基金管理人于 2019 年 10 月 31 日公告，聘任王骏杰先生为汇添富汇鑫浮动净值型货币市场基金的基金经理助理，协助上述基金的基金经理开展投资管理工作。
61. 《汇添富稳健增长混合型证券投资基金基金合同》于 2019 年 11 月 5 日正式生效，胡昕炜先生任该基金的基金经理。
62. 《汇添富中证国企一带一路交易型开放式指数证券投资基金基金合同》于 2019 年 11 月 6 日正式生效，吴振翔先生任该基金的基金经理。
63. 基金管理人于 2019 年 11 月 20 日公告，聘任胡奕为汇添富稳健增长混合型证券投资基金的

基金经理助理，协助上述基金的基金经理开展投资管理工作。

64. 《汇添富沪深 300 交易型开放式指数证券投资基金基金合同》于 2019 年 12 月 4 日正式生效，楚天舒女士和董瑾女士共同担任该基金的基金经理。

65. 基金管理人于 2019 年 12 月 5 日公告，增聘蔡志文先生为汇添富外延增长主题股票型证券投资基金的基金经理，与王栩先生共同管理该基金。

66. 《汇添富鑫远债券型证券投资基金基金合同》于 2019 年 12 月 4 日正式生效，徐一恒先生任该基金的基金经理。

67. 基金管理人于 2020 年 1 月 2 日公告，楚天舒女士不再担任汇添富沪深 300 交易型开放式指数证券投资基金的基金经理，由董瑾女士单独管理该基金。

68. 基金管理人于 2020 年 1 月 2 日公告，增聘董瑾女士为汇添富沪深 300 指数型发起式证券投资基金（LOF）的基金经理，楚天舒女士不再担任上述基金的基金经理。

69. 基金管理人于 2020 年 1 月 2 日公告，楚天舒女士不再担任中证上海国企交易型开放式指数证券投资基金的基金经理，由吴振翔先生单独管理该基金。

70. 基金管理人于 2020 年 1 月 2 日公告，增聘董瑾女士为中证上海国企交易型开放式指数证券投资基金联接基金的基金经理，楚天舒女士不再担任上述基金的基金经理。

71. 基金管理人于 2020 年 1 月 2 日公告，增聘董瑾女士为汇添富中证全指证券公司指数型发起式证券投资基金（LOF）的基金经理，楚天舒女士不再担任上述基金的基金经理。

72. 本报告期基金托管人的专门基金托管部门无重大人事变动。

11.3 涉及基金管理人、基金财产、基金托管业务的诉讼

本报告期内，未发生影响基金管理人经营或基金运营业务的诉讼。

本报告期，无涉及基金托管业务的诉讼事项。

11.4 基金投资策略的改变

本基金投资策略未发生改变。

11.5 为基金进行审计的会计师事务所情况

安永华明会计师事务所（特殊普通合伙）自 2013 年 5 月 29 日起至本报告期末，为本基金进行审计。2019 年度应付未付的审计费用为人民币 50,000.00 元。

11.6 管理人、托管人及其高级管理人员受稽查或处罚等情况

本报告期内未发生基金管理人及其高级管理人员受稽查或处罚等情形。

本报告期内，上海证监局对我司进行检查并对公司和相关人员出具了监管措施。我司已按照法律法规和监管要求及时完成整改并通过监管验收。

本报告期内托管人及其高级管理人员无受稽查或处罚等情况。

11.7 基金租用证券公司交易单元的有关情况(转型后)

11.7.1 基金租用证券公司交易单元进行股票投资及佣金支付情况

金额单位：人民币元

券商名称	交易单元数量	股票交易		应支付该券商的佣金		备注
		成交金额	占当期股票成交总额的比例	佣金	占当期佣金总量的比例	
东方证券	4	-	-	-	-	-

注：此处的佣金指通过单一券商的交易单元进行股票、权证等交易而合计支付该券商的佣金合计，不单指股票交易佣金。

11.7.2 基金租用证券公司交易单元进行其他证券投资的情况

金额单位：人民币元

券商名称	债券交易		债券回购交易		权证交易	
	成交金额	占当期债券成交总额的比例	成交金额	占当期债券回购成交总额的比例	成交金额	占当期权证成交总额的比例
东方证券	-	-	-	-	-	-

注：1、专用交易单元的选择标准和程序：

- (1) 基金交易单元选择和成交量的分配工作由投资研究部统一负责组织、协调和监督。
- (2) 交易单元分配的目标是按照证监会的有关规定和对券商服务的评价控制交易单元的分配比例。
- (3) 投资研究部根据评分的结果决定本月的交易单元分配比例。其标准是按照上个月券商评分决定本月的交易单元拟分配比例，并在综合考察年度券商的综合排名及累计的交易分配量的基础上进行调整，使得总的交易量的分配符合综合排名，同时每个交易单元的分配量不超过总成交量的 30%。
- (4) 每半年综合考虑近半年及最新的评分情况，作为增加或更换券商交易单元的依据。

(5) 调整租用交易单元的选择及决定交易单元成交量的分布情况由投资研究部决定，投资总监审批。

(6) 成交量分布的决定应于每月第一个工作日完成；更换券商交易单元的决定于合同到期前一个月完成。

(7) 调整和更换交易单元所涉及到的交易单元运行费及其他相关费用，基金会计应负责协助及时催缴。

(8) 按照《关于基金管理公司向会员租用交易单元有关事项的通知》规定，同一基金管理公司托管在同一托管银行的基金可以共用同一交易单元进行交易。

2、报告期内租用证券公司交易单元的变更情况：

本基金本报告期内未新增或退租交易单元。

11.7 基金租用证券公司交易单元的有关情况(转型前)

11.7.1 基金租用证券公司交易单元进行股票投资及佣金支付情况

金额单位：人民币元

券商名称	交易单元数量	股票交易		应支付该券商的佣金		备注
		成交金额	占当期股票成交总额的比例	佣金	占当期佣金总量的比例	
东方证券	4	-	-	-	-	-

注：此处的佣金指通过单一券商的交易单元进行股票、权证等交易而合计支付该券商的佣金合计，不单指股票交易佣金。

11.7.2 基金租用证券公司交易单元进行其他证券投资的情况

金额单位：人民币元

券商名称	债券交易		债券回购交易		权证交易	
	成交金额	占当期债券成交总额的比例	成交金额	占当期债券回购成交总额的比例	成交金额	占当期权证成交总额的比例
东方证券	946,906,733.94	100.00%	-	-	-	-

注：1、专用交易单元的选择标准和程序：

- (1) 基金交易单元选择和成交量的分配工作由投资研究部统一负责组织、协调和监督。
- (2) 交易单元分配的目标是按照证监会的有关规定和对券商服务的评价控制交易单元的分配

比例。

(3) 投资研究部根据评分的结果决定本月的交易单元分配比例。其标准是按照上个月券商评分决定本月的交易单元拟分配比例，并在综合考察年度券商的综合排名及累计的交易分配量的基础上进行调整，使得总的交易量的分配符合综合排名，同时每个交易单元的分配量不超过总成交量的 30%。

(4) 每半年综合考虑近半年及最新的评分情况，作为增加或更换券商交易单元的依据。

(5) 调整租用交易单元的选择及决定交易单元成交量的分布情况由投资研究部决定，投资总监审批。

(6) 成交量分布的决定应于每月第一个工作日完成；更换券商交易单元的决定于合同到期前一个月完成。

(7) 调整和更换交易单元所涉及到的交易单元运行费及其他相关费用，基金会计应负责协助及时催缴。

(8) 按照《关于基金管理公司向会员租用交易单元有关事项的通知》规定，同一基金管理公司托管在同一托管银行的基金可以共用同一交易单元进行交易。

2、报告期内租用证券公司交易单元的变更情况：

本基金本报告期内未新增或退租交易单元。

11.8 偏离度绝对值超过 0.5%的情况（转型前）

注：本基金本报告期（2019 年 1 月 1 日至 2019 年 12 月 26 日）未发生偏离度绝对值超过 0.5%的情况。

11.9 其他重大事件（转型后）

序号	公告事项	法定披露方式	法定披露日期
1	关于汇添富理财 7 天债券型证券投资基金修订基金合同的提示性公告	证券时报, 公司网站	2019-12-27
2	关于汇添富理财 7 天债券型证券投资基金恢复申购业务、调整大额申购金额限制并暂停 B 类份额转换转出业务的公告	证券时报, 公司网站	2019-12-31

11.9 其他重大事件（转型前）

序号	公告事项	法定披露方式	法定披露日期
1	汇添富基金管理股份有限公司关于旗下基金 2018 年资产净值的公告	中证报, 证券时报, 上证报, 公司网站	2019-01-01

2	汇添富理财 7 天债券型证券投资基金更新招募说明书（2018 年第 2 号）	中证报, 证券时报, 上证报, 公司网站	2019-01-05
3	汇添富基金管理股份有限公司关于旗下 115 只基金 2018 年第 4 季度报告	中证报, 上交所, 证券时报, 上证报, 公司网站, 深交所, 证券日报	2019-01-21
4	汇添富基金管理股份有限公司关于增聘基金经理的公告（理财 7 天）	中证报, 证券时报, 上证报, 公司网站	2019-01-26
5	汇添富基金旗下 115 只基金 2018 年年度报告	中证报, 上交所, 证券时报, 上证报, 公司网站, 深交所, 证券日报	2019-03-26
6	汇添富基金旗下 123 只基金 2019 年第 1 季度报告	中证报, 上交所, 证券时报, 上证报, 公司网站, 深交所, 证券日报	2019-04-20
7	汇添富基金管理股份有限公司关于旗下基金 2019 年上半年年度资产净值的公告	公司网站	2019-07-01
8	汇添富理财 7 天债券型证券投资基金更新招募说明书（2019 年第 1 号）	证券时报, 公司网站	2019-07-05
9	汇添富基金旗下 129 只基金 2019 年第 2 季度报告	中证报, 上交所, 证券时报, 上证报, 公司网站, 深交所, 证券日报	2019-07-17
10	关于汇添富基金管理股份有限公司旗下部分基金继续暂停申购业务的公告	上证报, 公司网站	2019-08-24
11	汇添富基金旗下 129 只基金 2019 年半年度报告	中证报, 上交所, 证券时报, 上证报, 公司网站, 深交所, 证券日报	2019-08-29
12	关于汇添富基金管理股份有限公司旗下部分基金继续暂停申购业务的公告	证券时报, 公司网站	2019-09-07
13	关于汇添富基金管理股份有限公司旗下部分基金继续暂停申购业务的公告	证券时报, 公司网站	2019-09-21
14	关于汇添富基金管理股份有限公司旗下部分基金继续暂停申购业务的公告	证券时报, 公司网站	2019-10-12
15	汇添富基金旗下 134 只基金 2019 年第 3 季度报告	上交所, 公司网站, 深交所	2019-10-22
16	关于汇添富基金管理股份有限公司旗下部分基金继续暂停申购业务的公告	证券时报, 公司网站	2019-10-26
17	关于汇添富基金管理股份有限公司旗下部分基金继续暂停申购业务的公告	证券时报, 公司网站	2019-11-09
18	汇添富基金管理股份有限公司关于召开汇添富理财 7 天债券型证券投资基金份额持有人大会的公告	证券时报, 公司网站	2019-11-16
19	汇添富基金管理股份有限公司关于召开汇添富理财 7 天债券型证券投资基金份额持有人大会第一次提示性公告	证券时报, 公司网站	2019-11-18

20	汇添富基金管理股份有限公司关于召开汇添富理财 7 天债券型证券投资基金份额持有人大会第二次提示性公告	证券时报, 公司网站	2019-11-19
21	关于汇添富基金管理股份有限公司旗下部分基金继续暂停申购业务的公告	上证报, 公司网站	2019-11-23
22	关于汇添富理财 7 天债券型证券投资基金取消自动升降级业务, 并调整估值方法、收益分配模式和投资组合限制等的公告	证券时报, 公司网站	2019-11-29
23	关于汇添富基金管理股份有限公司旗下部分基金继续暂停申购业务的公告	证券时报, 公司网站	2019-12-07
24	汇添富基金管理股份有限公司关于旗下基金开展网上直销费率优惠的公告	中证报, 公司网站	2019-12-14
25	汇添富理财 7 天债券型证券投资基金法律文件	证券时报, 公司网站	2019-12-18
26	汇添富基金管理股份有限公司关于汇添富理财 7 天债券型证券投资基金基金份额持有人大会表决结果暨决议生效的公告	证券时报, 公司网站	2019-12-18
27	关于汇添富基金管理股份有限公司旗下部分基金继续暂停申购业务的公告	证券时报, 公司网站	2019-12-21

§ 12 影响投资者决策的其他重要信息

12.1 报告期内单一投资者持有基金份额比例达到或超过 20%的情况

投资者类别	报告期内持有基金份额变化情况					报告期末持有基金情况	
	序号	持有基金份额比例达到或者超过 20%的时间区间	期初份额	申购份额	赎回份额	持有份额	份额占比 (%)
机构	1	2019 年 1 月 1 日至 2019 年 12 月 31 日	15,834,590,052.49	447,159,079.02	500,000,000.00	15,781,749,131.51	99.49
个人	-	-	-	-	-	-	-
产品特有风险							
<p>1、持有人大会投票权集中的风险 当基金份额集中度较高时, 少数基金份额持有人所持有的基金份额占比较高, 其在召开持有人大会并对审议事项进行投票表决时可能拥有较大话语权。</p> <p>2、巨额赎回的风险 持有基金份额比例较高的投资者大量赎回时, 更容易触发巨额赎回条款, 基金份额持有人将可</p>							

能无法及时赎回所持有的全部基金份额。

3、基金规模较小导致的风险

持有基金份额比例较高的投资者集中赎回后，可能导致基金规模较小，基金持续稳定运作可能面临一定困难。本基金管理人将继续勤勉尽责，执行相关投资策略，力争实现投资目标。

4、基金净值大幅波动的风险

持有基金份额比例较高的投资者大额赎回时，基金管理人进行基金财产变现可能会对基金资产净值造成较大波动。

5、提前终止基金合同的风险

持有基金份额比例较高的投资者集中赎回后，可能导致在其赎回后本基金资产规模长期低于 5000 万元，进而可能导致本基金终止、转换运作方式或与其他基金合并。

12.2 影响投资者决策的其他重要信息

无。

§ 13 备查文件目录

13.1 备查文件目录

- 1、中国证监会批准汇添富理财 7 天债券型证券投资基金募集的文件；
- 2、《汇添富理财 7 天债券型证券投资基金基金合同》；
- 3、《汇添富理财 7 天债券型证券投资基金托管协议》；
- 4、基金管理人业务资格批件、营业执照；
- 5、报告期内汇添富理财 7 天债券型证券投资基金在指定报刊上披露的各项公告；
- 6、中国证监会要求的其他文件。

13.2 存放地点

上海市富城路 99 号震旦国际大楼 20 楼 汇添富基金管理股份有限公司

13.3 查阅方式

投资者可于本基金管理人办公时间预约查阅，或登录基金管理人网站 www.99fund.com 查阅，还可拨打基金管理人客户服务中心电话：400-888-9918 查询相关信息。

汇添富基金管理股份有限公司

2020 年 3 月 30 日