

# 华泰柏瑞激励动力灵活配置混合型证券投资 基金 2019 年年度报告

2019 年 12 月 31 日

基金管理人：华泰柏瑞基金管理有限公司

基金托管人：中国银行股份有限公司

送出日期：2020 年 3 月 30 日

## § 1 重要提示及目录

### 1.1 重要提示

基金管理人的董事会及董事保证本报告所载资料不存在虚假记载、误导性陈述或重大遗漏，并对其内容的真实性、准确性和完整性承担个别及连带的法律责任。本年度报告已经三分之二以上独立董事签字同意，并由董事长签发。

基金托管人中国银行股份有限公司根据本基金合同规定，于 2020 年 3 月 27 日复核了本报告中的财务指标、净值表现、利润分配情况、财务会计报告、投资组合报告等内容，保证复核内容不存在虚假记载、误导性陈述或者重大遗漏。

基金管理人承诺以诚实信用、勤勉尽责的原则管理和运用基金资产，但不保证基金一定盈利。

基金的过往业绩并不代表其未来表现。投资有风险，投资者在作出投资决策前应仔细阅读本基金的招募说明书及其更新。

本年度报告财务资料已经审计，普华永道中天会计师事务所（特殊普通合伙）为本基金出具了无保留意见的审计报告。

本报告期自 2019 年 1 月 1 日起至 2019 年 12 月 31 日止。

华泰柏瑞激励动力灵活配置混合型证券投资基金于 2015 年 11 月 19 日根据收费方式分不同，新增 C 类份额，C 类相关指标从 11 月 19 日开始计算。

## 1.2 目录

<b>§ 1 重要提示及目录</b> .....	<b>2</b>
1.1 重要提示.....	2
1.2 目录.....	3
<b>§2 基金简介</b> .....	<b>5</b>
2.1 基金基本情况.....	5
2.2 基金产品说明.....	5
2.3 基金管理人和基金托管人.....	5
2.4 信息披露方式.....	6
2.5 其他相关资料.....	6
<b>§ 3 主要财务指标、基金净值表现及利润分配情况</b> .....	<b>7</b>
3.1 主要会计数据和财务指标.....	7
3.2 基金净值表现.....	8
3.3 过去三年基金的利润分配情况.....	12
<b>§4 管理人报告</b> .....	<b>13</b>
4.1 基金管理人及基金经理情况.....	13
4.2 管理人对报告期内本基金运作合规守信情况的说明.....	15
4.3 管理人对报告期内公平交易情况的专项说明.....	15
4.4 管理人对报告期内基金的投资策略和业绩表现的说明.....	16
4.5 管理人对宏观经济、证券市场及行业走势的简要展望.....	16
4.6 管理人内部有关本基金的监察稽核工作情况.....	17
4.7 管理人对报告期内基金估值程序等事项的说明.....	18
4.8 管理人对报告期内基金利润分配情况的说明.....	18
4.9 报告期内管理人对本基金持有人数或基金资产净值预警情形的说明.....	18
<b>§5 托管人报告</b> .....	<b>19</b>
5.1 报告期内本基金托管人合规守信情况声明.....	19
5.2 托管人对报告期内本基金投资运作合规守信、净值计算、利润分配等情况的说明.....	19
5.3 托管人对本年度报告中财务信息等内容的真实、准确和完整发表意见.....	19
<b>§6 审计报告</b> .....	<b>20</b>
6.1 审计报告基本信息.....	20
6.2 审计报告的基本内容.....	20
<b>§7 年度财务报表</b> .....	<b>23</b>
7.1 资产负债表.....	23
7.2 利润表.....	24
7.3 所有者权益（基金净值）变动表.....	25
7.4 报表附注.....	26
<b>§8 投资组合报告</b> .....	<b>55</b>
8.1 期末基金资产组合情况.....	55
8.2 期末按行业分类的股票投资组合.....	55
8.3 期末按公允价值占基金资产净值比例大小排序的所有股票投资明细.....	56
8.4 报告期内股票投资组合的重大变动.....	57
8.5 期末按债券品种分类的债券投资组合.....	61
8.6 期末按公允价值占基金资产净值比例大小排序的前五名债券投资明细.....	61
8.7 期末按公允价值占基金资产净值比例大小排序的所有资产支持证券投资明细.....	61

8.8	报告期末按公允价值占基金资产净值比例大小排序的前五名贵金属投资明细 .....	61
8.9	期末按公允价值占基金资产净值比例大小排序的前五名权证投资明细 .....	61
8.10	报告期末本基金投资的股指期货交易情况说明 .....	61
8.11	报告期末本基金投资的国债期货交易情况说明 .....	61
8.12	投资组合报告附注 .....	62
<b>§ 9</b>	<b>基金份额持有人信息 .....</b>	<b>63</b>
9.1	期末基金份额持有人户数及持有人结构 .....	63
9.2	期末基金管理人的从业人员持有本基金的情况 .....	63
9.3	期末基金管理人的从业人员持有本开放式基金份额总量区间的情况 .....	63
<b>§ 10</b>	<b>开放式基金份额变动 .....</b>	<b>65</b>
<b>§ 11</b>	<b>重大事件揭示 .....</b>	<b>66</b>
11.1	基金份额持有人大会决议 .....	66
11.2	基金管理人、基金托管人的专门基金托管部门的重大人事变动 .....	66
11.3	涉及基金管理人、基金财产、基金托管业务的诉讼 .....	66
11.4	基金投资策略的改变 .....	66
11.5	为基金进行审计的会计师事务所情况 .....	66
11.6	管理人、托管人及其高级管理人员受稽查或处罚等情况 .....	66
11.7	基金租用证券公司交易单元的有关情况 .....	66
11.8	其他重大事件 .....	70
<b>§ 12</b>	<b>影响投资者决策的其他重要信息 .....</b>	<b>74</b>
12.1	报告期内单一投资者持有基金份额比例达到或超过 20% 的情况 .....	74
12.2	影响投资者决策的其他重要信息 .....	74
<b>§ 13</b>	<b>备查文件目录 .....</b>	<b>75</b>
13.1	备查文件目录 .....	75
13.2	存放地点 .....	75
13.3	查阅方式 .....	75

## § 2 基金简介

### 2.1 基金基本情况

基金名称	华泰柏瑞激励动力灵活配置混合型证券投资基金	
基金简称	华泰柏瑞激励动力混合	
基金主代码	001815	
基金运作方式	契约型开放式	
基金合同生效日	2015 年 10 月 28 日	
基金管理人	华泰柏瑞基金管理有限公司	
基金托管人	中国银行股份有限公司	
报告期末基金份额总额	29,823,575.47 份	
基金合同存续期	不定期	
下属分级基金的基金简称:	华泰柏瑞激励动力混合 A	华泰柏瑞激励动力混合 C
下属分级基金的交易代码:	001815	002082
报告期末下属分级基金的份额总额	29,753,843.23 份	69,732.24 份

### 2.2 基金产品说明

投资目标	通过深入研究,本基金主要投资于已实施或将实施激励机制的优质上市公司的证券,以获得激励机制对公司业绩长期的促进,力争为投资者创造高于业绩比较基准的投资回报。
投资策略	本基金为灵活配置混合型基金,基金管理人将跟踪宏观经济变量和国家财政、税收和货币政策等指标,判断经济周期的阶段和未来经济发展的趋势,研究预测宏观经济和国家政策等因素对证券市场的影响,分析比较股票、债券等市场和不同金融工具的风险收益特征,估计各子资产类的相关性矩阵,并在此基础上确定基金资产在各类别资产间的分配比例。
业绩比较基准	沪深 300 指数收益率×70%+上证国债指数收益率×30%
风险收益特征	本基金为混合型基金,其预期风险与预期收益高于债券型基金与货币市场基金,低于股票型基金。

### 2.3 基金管理人和基金托管人

项目		基金管理人	基金托管人
名称		华泰柏瑞基金管理有限公司	中国银行股份有限公司
信息披露负责人	姓名	陈晖	许俊
	联系电话	021-38601777	010-66594319
	电子邮箱	cs4008880001@huatai-pb.com	fcid@bankofchina.com
客户服务电话		400-888-0001	95566
传真		021-38601799	010-66594942
注册地址		上海市浦东新区民生路 1199 弄上海证大五道口广场 1 号 17 层	北京市西城区复兴门内大街 1 号
办公地址		上海市浦东新区民生路 1199	北京市西城区复兴门内大街 1

	弄上海证大五道口广场 1 号 17 层	号
邮政编码	200135	100818
法定代表人	贾波	刘连舸

## 2.4 信息披露方式

本基金选定的信息披露报纸名称	中国证券报
登载基金年度报告正文的管理人互联网网址	<a href="http://www.huatai-pb.com">http://www.huatai-pb.com</a>
基金年度报告备置地点	上海市浦东新区民生路 1199 弄证大五道口广场 1 号楼 17 层及基金托管人住所

## 2.5 其他相关资料

项目	名称	办公地址
会计师事务所	普华永道中天会计师事务所（特殊普通合伙）	中国上海市黄浦区湖滨路 202 号领展企业广场 2 座普华永道中心 11 楼
注册登记机构	华泰柏瑞基金管理有限公司	上海市浦东新区民生路 1199 弄上海证大五道口广场 1 号 17 层

### § 3 主要财务指标、基金净值表现及利润分配情况

#### 3.1 主要会计数据和财务指标

金额单位：人民币元

3.1.1 期间数据和指标	2019 年		2018 年		2017 年	
	华泰柏瑞激励动力混合 A	华泰柏瑞激励动力混合 C	华泰柏瑞激励动力混合 A	华泰柏瑞激励动力混合 C	华泰柏瑞激励动力混合 A	华泰柏瑞激励动力混合 C
本期已实现收益	12,550,480.88	33,545.05	360,822.17	-5,317.75	7,983,056.51	175,357.37
本期利润	21,382,050.25	50,222.78	-11,701,736.50	-139,501.99	17,589,221.48	302,207.47
加权平均基金份额本期利润	0.6579	0.6053	-0.2594	-0.1806	0.2627	0.2529
本期加权平均净值利润率	48.20%	40.08%	-20.36%	-12.88%	22.96%	19.48%
本期基金份额净值增长率	55.72%	54.64%	-15.63%	-16.00%	25.41%	25.00%
3.1.2 期末数据和指标	2019 年末		2018 年末		2017 年末	
期末可供分配利润	17,424,776.44	53,002.49	1,775,969.10	17,785.61	8,765,531.94	289,021.22
期末可供分配基金份额利润	0.5856	0.7601	0.0407	0.1637	0.1893	0.3297
期末基金资产净值	48,239,639.84	125,529.09	45,395,203.77	126,440.04	59,876,978.50	1,267,250.02
期末基金份额净值	1.621	1.800	1.041	1.164	1.293	1.445
3.1.3 累计期末指标	2019 年末		2018 年末		2017 年末	
基金份额累计净值增长率	69.87%	87.50%	9.09%	21.25%	29.30%	44.36%

注：1、上述基金业绩指标不包括持有人认购或交易基金的各项费用，计入费用后实际收益水平要低于所列数字。

2、本期已实现收益指基金本期利息收入、投资收益、其他收入（不含公允价值变动收益）扣除相

关费用后的余额，本期利润为本期已实现收益加上本期公允价值变动收益。

3、对期末可供分配利润，采用期末资产负债表中未分配利润与未分配利润中已实现部分的孰低数。

### 3.2 基金净值表现

#### 3.2.1 基金份额净值增长率及其与同期业绩比较基准收益率的比较

华泰柏瑞激励动力混合 A

阶段	份额净值增长率①	份额净值增长率标准差②	业绩比较基准收益率③	业绩比较基准收益率标准差④	①-③	②-④
过去三个月	4.31%	1.42%	5.47%	0.52%	-1.16%	0.90%
过去六个月	16.87%	1.22%	5.72%	0.60%	11.15%	0.62%
过去一年	55.72%	1.39%	26.16%	0.87%	29.56%	0.52%
过去三年	64.76%	1.42%	20.94%	0.78%	43.82%	0.64%
自基金合同生效起至今	69.87%	1.21%	16.51%	0.85%	53.36%	0.36%

华泰柏瑞激励动力混合 C

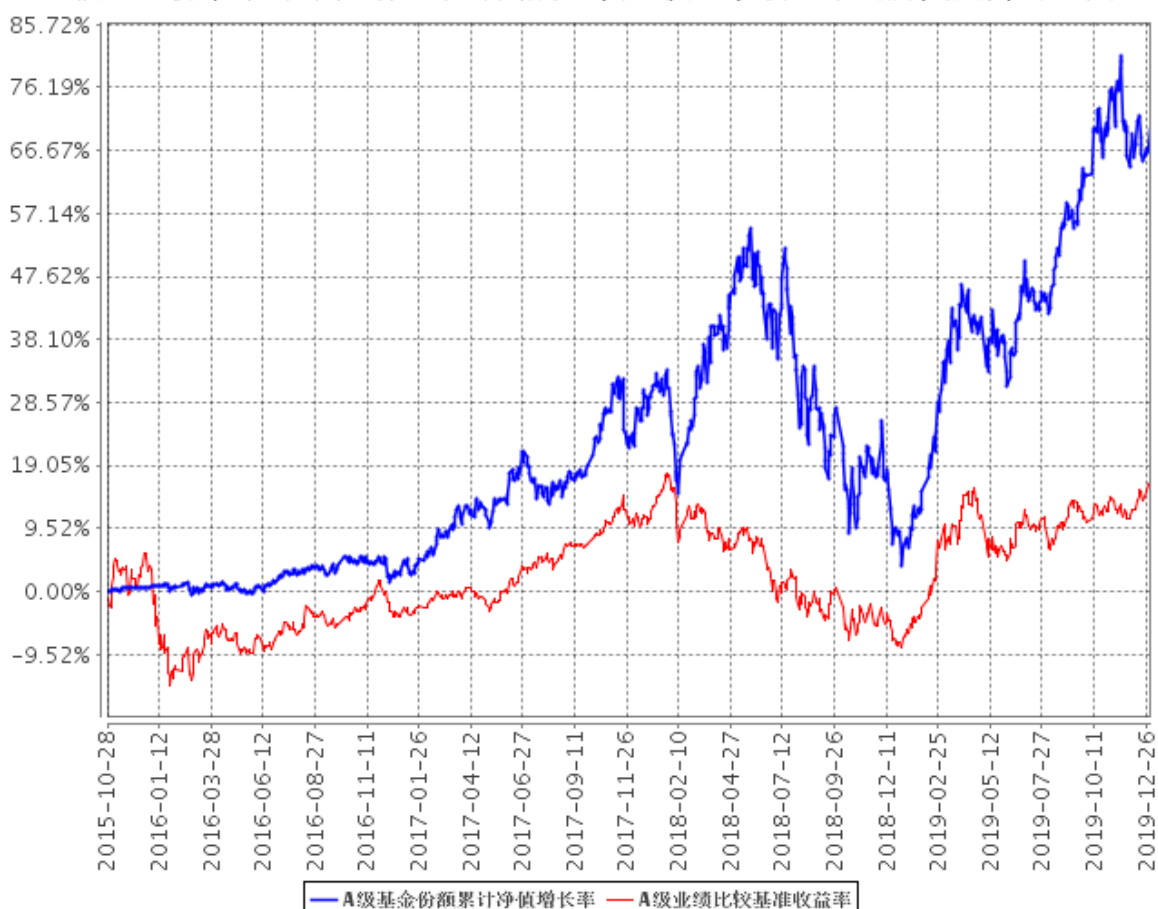
阶段	份额净值增长率①	份额净值增长率标准差②	业绩比较基准收益率③	业绩比较基准收益率标准差④	①-③	②-④
过去三个月	4.05%	1.42%	5.47%	0.52%	-1.42%	0.90%
过去六个月	16.28%	1.22%	5.72%	0.60%	10.56%	0.62%
过去一年	54.64%	1.39%	26.16%	0.87%	28.48%	0.52%
过去三年	62.36%	1.42%	20.94%	0.78%	41.42%	0.64%
自基金合同生效起至今	87.50%	1.28%	13.73%	0.85%	73.77%	0.43%

注：本基金于 2015 年 11 月 19 日新增 c 类份额，上述 C 级指标计算日期为 2015 年 11 月 19 日至 2019 年 12 月 31 日。

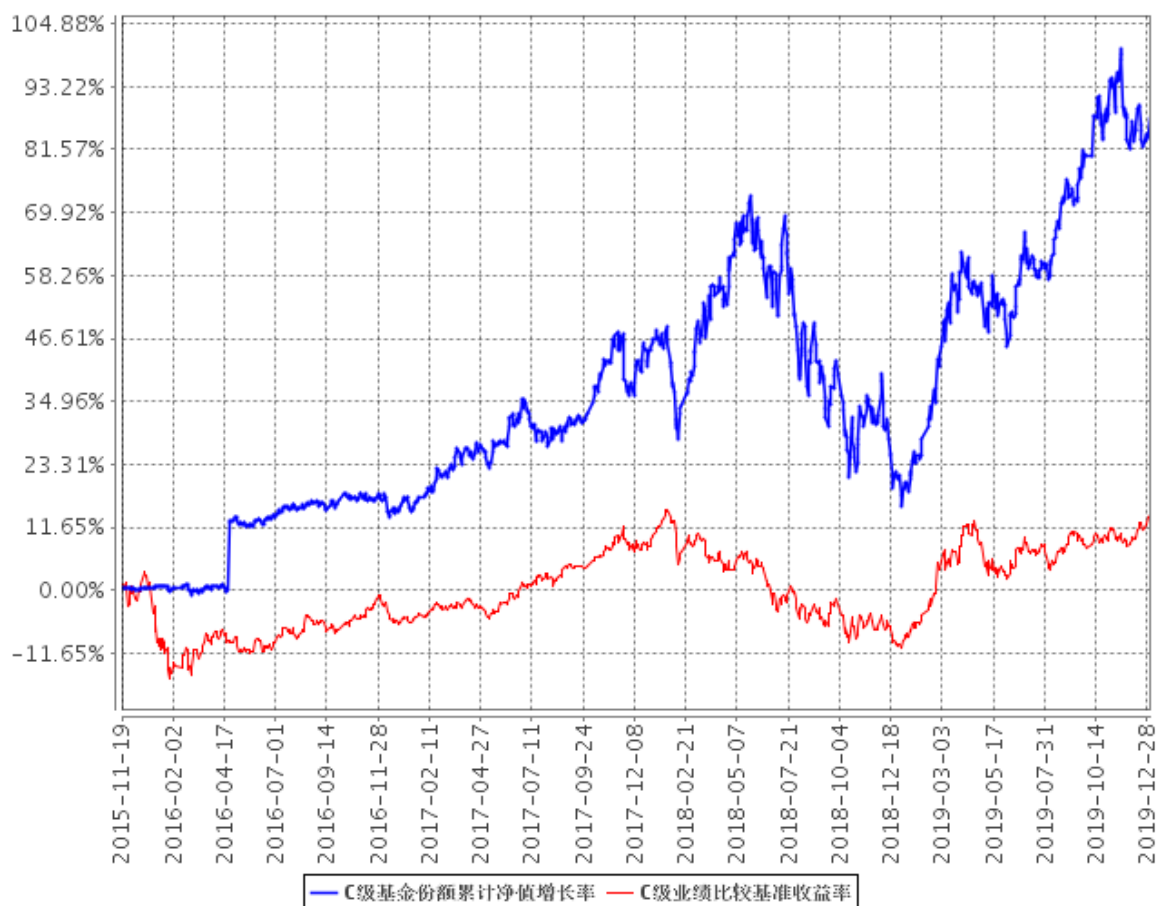


### 3.2.2 自基金合同生效以来基金份额累计净值增长率变动及其与同期业绩比较基准收益率变动的比较

**A级基金份额累计净值增长率与同期业绩比较基准收益率的历史走势对比图**



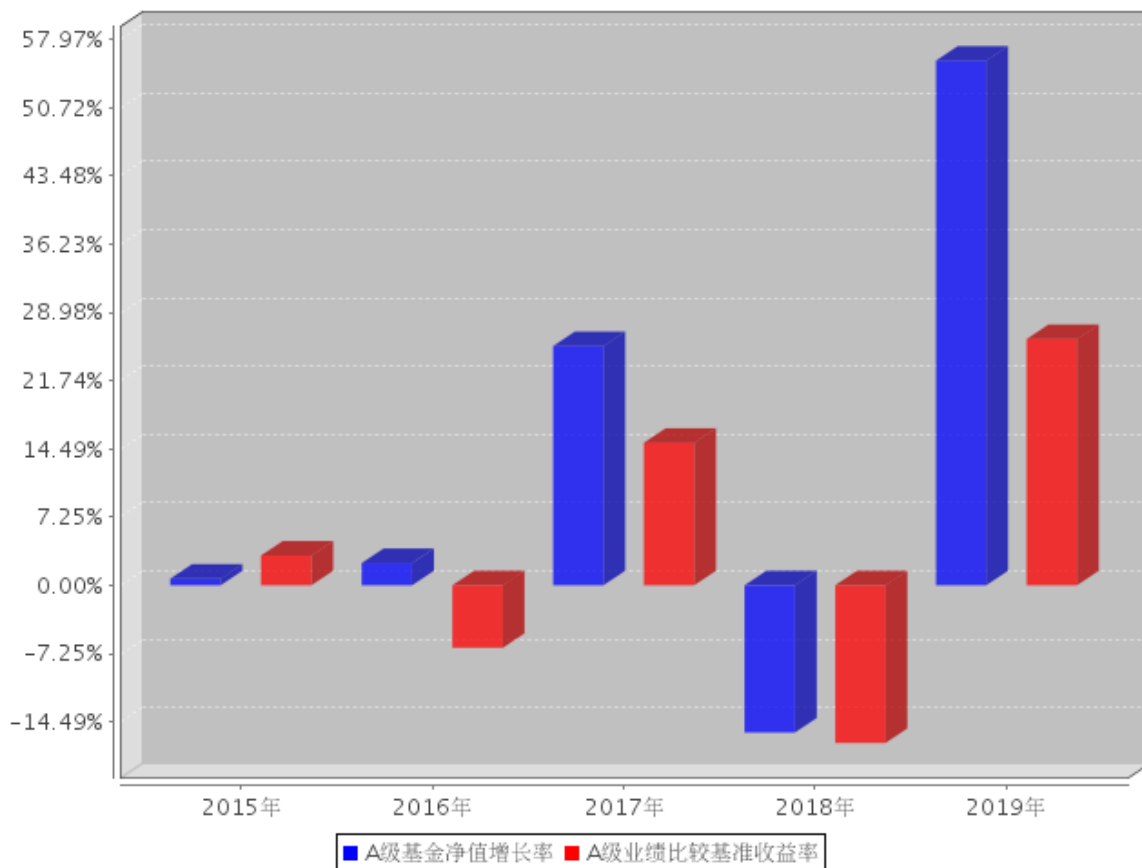
C级基金份额累计净值增长率与同期业绩比较基准收益率的历史走势对比图



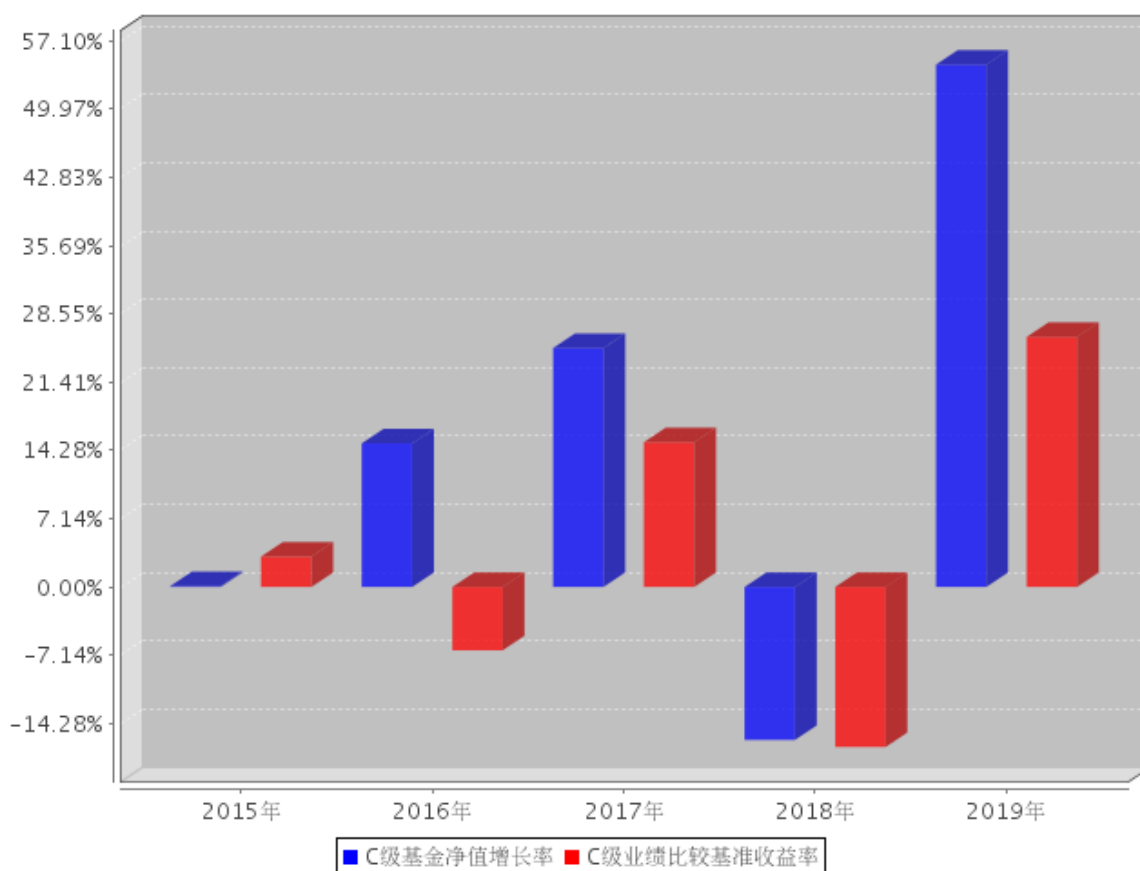
注：A级图示日期为2015年10月28日至2019年12月31日。C级图示日期为2015年11月19日至2019年12月31日。

### 3.2.3 自基金合同生效以来基金每年净值增长率及其与同期业绩比较基准收益率的比较

**A级自基金合同生效以来基金每年净值增长率及其与同期业绩比较基准收益率的对比图**



**C级自基金合同生效以来基金每年净值增长率及其与同期业绩比较基准收益率的对比图**



注：本基金 A 级生效日为 2015 年 10 月 28 日，C 级生效日为 2015 年 11 月 19 日，2015 年度的相关数据根据当年的实际存续期计算。

### 3.3 过去三年基金的利润分配情况

单位：人民币元

华泰柏瑞激励动力混合 A					
年度	每 10 份基金份额分红数	现金形式发放总额	再投资形式发放总额	年度利润分配合计	备注
2019	-	-	-	-	
2018	0.6500	2,052,002.52	1,193,398.39	3,245,400.91	
2017	-	-	-	-	
合计	0.6500	2,052,002.52	1,193,398.39	3,245,400.91	

单位：人民币元

华泰柏瑞激励动力混合 C					
年度	每 10 份基金份额分红数	现金形式发放总额	再投资形式发放总额	年度利润分配合计	备注
2019	-	-	-	-	
2018	0.6500	34,797.66	8,777.49	43,575.15	
2017	-	-	-	-	
合计	0.6500	34,797.66	8,777.49	43,575.15	

## § 4 管理人报告

### 4.1 基金管理人及基金经理情况

#### 4.1.1 基金管理人及其管理基金的经验

本基金管理人为华泰柏瑞基金管理有限公司。华泰柏瑞基金管理有限公司是经中国证监会批准，于 2004 年 11 月 18 日成立的合资基金管理公司，注册资本为 2 亿元人民币。目前的股东构成为华泰证券股份有限公司、柏瑞投资有限责任公司（原 AIGGIC）和苏州新区高新技术产业股份有限公司，出资比例分别为 49%、49%和 2%。目前公司旗下管理华泰柏瑞盛世中国混合型证券投资基金、华泰柏瑞金字塔稳本增利债券型证券投资基金、上证红利交易型开放式指数证券投资基金、华泰柏瑞积极成长混合型证券投资基金、华泰柏瑞价值增长混合型证券投资基金、华泰柏瑞货币市场证券投资基金、华泰柏瑞行业领先混合型证券投资基金、华泰柏瑞量化先行混合型证券投资基金、华泰柏瑞亚洲领导企业混合型证券投资基金、上证中小盘交易型开放式指数证券投资基金、华泰柏瑞上证中小盘交易型开放式指数证券投资基金联接基金、华泰柏瑞信用增利债券型证券投资基金、华泰柏瑞沪深 300 交易型开放式指数证券投资基金、华泰柏瑞沪深 300 交易型开放式指数证券投资基金联接基金、华泰柏瑞稳健收益债券型证券投资基金、华泰柏瑞量化增强混合型证券投资基金、华泰柏瑞丰盛纯债债券型证券投资基金、华泰柏瑞季季红债券型证券投资基金、华泰柏瑞创新升级混合型证券投资基金、华泰柏瑞丰汇债券型证券投资基金、华泰柏瑞量化优选灵活配置混合型证券投资基金、华泰柏瑞创新动力灵活配置混合型证券投资基金、华泰柏瑞量化驱动灵活配置混合型证券投资基金、华泰柏瑞积极优选股票型证券投资基金、华泰柏瑞新利灵活配置混合型证券投资基金、华泰柏瑞中证 500 交易型开放式指数证券投资基金、华泰柏瑞中证 500 交易型开放式指数证券投资基金联接基金、华泰柏瑞消费成长灵活配置混合型证券投资基金、华泰柏瑞量化智慧灵活配置混合型证券投资基金、华泰柏瑞健康生活灵活配置混合型证券投资基金、华泰柏瑞量化绝对收益策略定期开放混合型发起式证券投资基金、华泰柏瑞交易型货币市场基金、华泰柏瑞激励动力灵活配置混合型证券投资基金、华泰柏瑞精选回报灵活配置混合型证券投资基金、华泰柏瑞量化对冲稳健收益定期开放混合型发起式证券投资基金、华泰柏瑞天添宝货币市场基金、华泰柏瑞多策略灵活配置混合型证券投资基金、华泰柏瑞新经济沪港深灵活配置混合型证券投资基金、华泰柏瑞鼎利灵活配置混合型证券投资基金、华泰柏瑞享利灵活配置混合型证券投资基金、华泰柏瑞量化创优灵活配置混合型证券投资基金、华泰柏瑞生物医药灵活配置混合型证券投资基金、华泰柏瑞富利灵活配置混合型证券投资基金、华泰柏瑞量化阿尔法灵活配置混合型证券投资基金、华泰柏瑞港股通量化灵活配置混合型证券投资基金、华泰柏瑞战略新兴产业混合

型证券投资基金、华泰柏瑞新金融地产灵活配置混合型证券投资基金、华泰柏瑞 MSCI 中国 A 股国际通交易型开放式指数基金、华泰柏瑞国企整合精选混合型证券投资基金、华泰柏瑞医疗健康混合型证券投资基金、华泰柏瑞现代服务业混合型证券投资基金、华泰柏瑞 MSCI 中国 A 股国际通指数基金联接基金、华泰柏瑞中证红利低波动交易型开放式指数证券投资基金、华泰柏瑞核心优势混合型证券投资基金、华泰柏瑞量化明选混合型证券投资基金、华泰柏瑞基本面智选混合型证券投资基金、华泰柏瑞中证红利低波动交易型开放式指数证券投资基金联接基金、华泰柏瑞锦泰一年定期开放债券型证券投资基金、华泰柏瑞中证科技 100 交易型开放式指数证券投资基金、华泰柏瑞益通三个月定期开放债券型发起式证券投资基金、华泰柏瑞研究精选混合型证券投资基金、华泰柏瑞景气回报一年持有期混合型证券投资基金。截至 2019 年 12 月 31 日，公司基金管理规模为 1077.13 亿元。

#### 4.1.2 基金经理（或基金经理小组）及基金经理助理简介

姓名	职务	任本基金的基金经理（助理）期限		证券从业年限	说明
		任职日期	离任日期		
徐晓杰	本基金的基金经理	2015年10月28日	-	13年	博士研究生，13 年证券（基金）从业经历。2006 年 7 月至 2007 年 9 月任邦联资产管理有限公司研究员；2007 年 9 月加入华泰柏瑞基金管理有限公司，历任研究员、高级研究员、基金经理助理。2014 年 4 月至 2015 年 5 月任研究部总监助理。2015 年 5 月至 2018 年 5 月任华泰柏瑞行业领先混合型证券投资基金的基金经理。2015 年 6 月至 2018 年 5 月任华泰柏瑞健康生活灵活配置混合型证券投资基金的基金经理。2015 年 10 月起任华泰柏瑞激励动力灵活配置混合型证券投资基

					金的基金经理。2017年8月起任华泰柏瑞生物医药灵活配置混合型证券投资基金的基金经理。2018年6月起任华泰柏瑞医疗健康混合型证券投资基金的基金经理。2018年8月起任华泰柏瑞现代服务业混合型证券投资基金的基金经理。
--	--	--	--	--	--

注：证券从业的含义遵从行业协会《证券业从业人员资格管理办法》的相关规定。任职日期和离任日期指基金管理公司作出决定之日。

#### 4.2 管理人对报告期内本基金运作遵规守信情况的说明

本报告期内，本基金管理人严格遵守《中华人民共和国证券法》、《中华人民共和国证券投资基金法》、《公开募集证券投资基金运作管理办法》及其他相关法律、法规的规定以及本基金的《基金合同》的约定，在严格控制风险的基础上，忠实履行基金管理职责，为基金份额持有人谋求最大利益。在本报告期内，基金投资管理符合有关法律、法规的规定及基金合同的约定，不存在损害基金份额持有人利益的行为。

#### 4.3 管理人对报告期内公平交易情况的专项说明

##### 4.3.1 公平交易制度和控制方法

报告期内，本基金管理人根据《证券投资基金管理公司公平交易制度指导意见》的要求，建立了科学完善的公平交易管理制度，从事前、事中和事后等环节严格控制不同基金之间可能发生的利益输送。投资部和研究部通过规范的决策流程公平对待不同投资组合。交易部对投资指令的合规性、有效性及合理性进行独立审核，对于场内交易的非组合指令启用投资管理系统中的公平交易模块；对于场外交易按照时间优先价格优先的原则公平对待不同帐户。风险管理部对报告期内的交易进行日常监控和分析评估，同时对投资组合的交易价差在不同时间窗（如日内、3日、5日）下进行分析，综合判断各基金之间是否存在不公平交易或利益输送的可能，确保公平交易的实施。

##### 4.3.2 公平交易制度的执行情况

本报告期内，公司将投资管理职能和交易执行职能完全隔离，实行集中交易制度，由交易部为公募基金、专户理财和海外投资等业务统一交易服务，为公平交易的实施提供了较好的保障。

目前公司公募基金、专户理财和海外投资业务的基金经理不存在兼任其它投资管理部门业务的情况，不同业务类别的投资经理之间互不干扰，独立做出投资决策。公司机构设置合理，公平交易的相关管理制度健全，投资决策流程完善，各项制度执行情况良好。交易价差分析表明公司旗下各基金均得到了公平对待，不存在非公平交易和利益输送的行为。经过对不同基金之间交易相同证券时的同向交易价差进行分析发现，报告期内基金之间的买卖交易价差总体上处于正常的合理水平。

### 4.3.3 异常交易行为的专项说明

本基金管理人根据《异常交易监控与管理办法》对投资交易过程中可能发生的异常交易行为进行监督和管理。投资部负责对异常交易行为进行事前识别和检查，交易部负责对异常交易行为的事中监督和控制，风险管理部及异常交易评估小组负责异常交易行为的事后审查和评估。本报告期内，该制度执行情况良好，无论在二级市场还是在大宗交易或者一级市场申购等交易中，均没有发现影响证券价格或者严重误导其他投资者等异常交易行为。

本报告期本基金与公司所管理的其他投资组合参与交易所公开竞价单边交易量超过该证券当日成交量 5% 的同日反向交易共 1 次。系基于基本面研究，与其他组合发生反向交易，不存在利益输送行为。

## 4.4 管理人对报告期内基金的投资策略和业绩表现的说明

### 4.4.1 报告期内基金投资策略和运作分析

2019 年中国经济增长稳健，通胀抬升。12 月全国制造业 PMI 为 50.2%，维持在全年高点。2020 年“稳增长”预期将持续。

A 股市场 2019 年整体震荡向上，2019 年，上证 A 股上涨 22.39%，沪深 300 上涨 36.07%，创业板上涨 43.79%。

### 4.4.2 报告期内基金的业绩表现

截至本报告期末华泰柏瑞激励动力混合 A 基金份额净值为 1.621 元，本报告期基金份额净值增长率为 55.72%；截至本报告期末华泰柏瑞激励动力混合 C 基金份额净值为 1.800 元，本报告期基金份额净值增长率为 54.64%；同期业绩比较基准收益率为 26.16%。

## 4.5 管理人对宏观经济、证券市场及行业走势的简要展望

2020 年初突如其来的新冠肺炎疫情，对我们的经济和生活短期影响虽大，不过疫情拐点曙光已经出现。3 月份以后的经济有望逐步恢复，而 2 季度的中国经济增速有望恢复到此前的 6% 左右。

投资策略上，2020 年我们看好疫情过后需求依旧旺盛的部分消费行业，看好稳定增长类公司，



看好基本面向上的企业,同时我们也将关注主题类投资,将继续寻找存在“预期差”的标的来进行重点投资。

2020 年我们会一如既往做深做精基本面研究,寻找超预期的个股基金操作上,我们仍将精选个股以追求绝对收益;更加灵活控制仓位以降低系统性风险;进行合理资产配置以实现更好的收益。

#### 4.6 管理人内部有关本基金的监察稽核工作情况

2019 年度,本基金管理人在为基金份额持有人谋求最大利益的同时,始终将合规运作、防范风险工作放在各项工作的首位。依照公司内部控制的整体要求,继续致力于内控机制的完善,加强内部风险的控制与防范,确保各项法规和管理制度的落实,保证基金合同得到严格履行。公司监察部门按照规定的权限和程序,通过实时监控、现场检查、重点抽查和人员询问等方法,独立地开展基金运作和公司管理的合规性稽核,发现问题及时提出改进建议并督促业务部门进行整改,同时定期向董事长和公司管理层出具监察稽核报告。

本报告期内,基金管理人内部监察稽核主要工作如下:

(1) 全面开展基金运作合规监察工作,确保基金投资的独立性、公平性及合法合规

主要措施有:严格执行集中交易制度,各基金相互独立,交易指令由中央交易室统一执行完成;对基金投资交易系统进行事先合规性设置,并由风险控制部门进行实时监控,杜绝出现违规行为;严格检查基金的投资决策、研究支持、交易过程是否符合规定的程序;通过以上措施,保证了投资运作遵循投资决策程序与业务流程,保证了基金投资组合符合相关法规及基金合同规定,确保了基金投资行为的独立、公平及合法合规。

(2) 开展定期和专项监察稽核工作,确保各项业务活动的合法合规

本年度公司监察稽核部门开展了对公司基金投资、研究、销售、后台运营、反洗钱等方面的专项监察稽核活动。对稽核中发现问题及时发出合规提示函,要求相关部门限期整改,并对改进情况安排后续跟踪检查,确保各项业务开展合法合规。

(3) 促进公司各项内部管理制度的完善

按照相关法规、证监会等监管机关的相关规定和公司业务的发展的要求,公司法律监察部门及时要求各部门制订或修改相应制度,促进公司各项内部管理制度的进一步完善。

(4) 通过各种合规培训提高员工合规意识

本年度公司监察稽核部门通过对公司所有新入职员工进行入职前合规培训、对全体人员开展行为规范培训、对基金投资管理人员进行专项合规培训、对员工进行反洗钱培训等,有效提高了公司员工的合规意识。

通过以上工作的开展，在本报告期内本基金运作过程中未发生违规情形，基金运作整体合法合规。在今后的工作中，本基金管理人承诺将一如既往的本着诚实信用、勤勉尽责的原则管理和运用基金资产，不断提高内部监察稽核工作的科学性和有效性，努力防范各种风险，为基金持有人谋求最大利益。

#### **4.7 管理人对报告期内基金估值程序等事项的说明**

本报告期内，基金管理人严格执行基金估值控制流程，定期评估估值技术的合理性，每日将估值结果报托管银行复核后对外披露。参与估值流程的人员包括负责运营的副总经理以及投资研究、风险控制和基金事务部门负责人，基金经理不参与估值流程。参与人员的相关工作经历均在五年以上。参与各方之间不存在任何重大利益冲突。已采用的估值技术相关参数或定价服务均来自独立第三方。

#### **4.8 管理人对报告期内基金利润分配情况的说明**

基金的收益分配比例以收益分配基准日可供分配利润为基准计算，收益分配基准日可供分配利润以收益分配基准日资产负债表中未分配利润与未分配利润中已实现收益的孰低数为准。本基金本报告期末未进行收益分配。

#### **4.9 报告期内管理人对本基金持有人数或基金资产净值预警情形的说明**

截止本报告期末，因赎回等原因，本基金自 2019 年 4 月 26 日至 2019 年 6 月 30 日存在连续 20 个工作日基金资产净值低于 5000 万元的情形，但无基金份额持有人数量低于 200 人的情形。

## § 5 托管人报告

### 5.1 报告期内本基金托管人遵规守信情况声明

本报告期内，中国银行股份有限公司（以下称“本托管人”）在华泰柏瑞激励动力灵活配置混合型证券投资基金（以下称“本基金”）的托管过程中，严格遵守《证券投资基金法》及其他有关法律法规、基金合同和托管协议的有关规定，不存在损害基金份额持有人利益的行为，完全尽职尽责地履行了应尽的义务。

### 5.2 托管人对报告期内本基金投资运作遵规守信、净值计算、利润分配等情况的说明

本报告期内，本托管人根据《证券投资基金法》及其他有关法律法规、基金合同和托管协议的规定，对本基金管理人的投资运作进行了必要的监督，对基金资产净值的计算、基金份额申购赎回价格的计算以及基金费用开支等方面进行了认真地复核，未发现本基金管理人存在损害基金份额持有人利益的行为。

### 5.3 托管人对本年度报告中财务信息等内容的真实、准确和完整发表意见

本报告中的财务指标、净值表现、收益分配情况、财务会计报告（注：财务会计报告中的“金融工具风险及管理”部分未在托管人复核范围内）、投资组合报告等数据真实、准确和完整。

## § 6 审计报告

### 6.1 审计报告基本信息

财务报表是否经过审计	是
审计意见类型	标准无保留意见
审计报告编号	普华永道中天审字(2020)第 22527 号

### 6.2 审计报告的基本内容

审计报告标题	审计报告
审计报告收件人	华泰柏瑞激励动力灵活配置混合型证券投资基金全体基金份额持有人
审计意见	<p>(一)我们审计的内容</p> <p>我们审计了华泰柏瑞激励动力灵活配置混合型证券投资基金(以下简称“华泰柏瑞激励动力混合基金”)的财务报表,包括 2019 年 12 月 31 日的资产负债表,2019 年度的利润表和所有者权益(基金净值)变动表以及财务报表附注。</p> <p>(二)我们的意见</p> <p>我们认为,后附的财务报表在所有重大方面按照企业会计准则和在财务报表附注中所列示的中国证券监督管理委员会(以下简称“中国证监会”)、中国证券投资基金业协会(以下简称“中国基金业协会”)发布的有关规定及允许的基金行业实务操作编制,公允反映了华泰柏瑞激励动力混合基金 2019 年 12 月 31 日的财务状况以及 2019 年度的经营成果和基金净值变动情况。</p>
形成审计意见的基础	<p>我们按照中国注册会计师审计准则的规定执行了审计工作。审计报告的“注册会计师对财务报表审计的责任”部分进一步阐述了我们在这些准则下的责任。我们相信,我们获取的审计证据是充分、适当的,为发表审计意见提供了基础。</p> <p>按照中国注册会计师职业道德守则,我们独立于华泰柏瑞激励动力混合基金,并履行了职业道德方面的其他责任。</p>
管理层和治理层对财务报表的责任	<p>华泰柏瑞激励动力混合基金的基金管理人华泰柏瑞基金管理有限公司(以下简称“基金管理人”)管理层负责按照企业会计准则和中国证监会、中国基金业协会发布的有关规定及允许的基金行业实务操作编制财务报表,使其实现公允反映,并设计、执行和维护必要的内部控制,以使财务报表不存在由于舞弊或错误导致的重大错报。</p>

	<p>在编制财务报表时,基金管理人管理层负责评估华泰柏瑞激励动力混合基金的持续经营能力,披露与持续经营相关的事项(如适用),并运用持续经营假设,除非基金管理人管理层计划清算华泰柏瑞激励动力混合基金、终止运营或别无其他现实的选择。</p> <p>基金管理人治理层负责监督华泰柏瑞激励动力混合基金的财务报告过程。</p>
<p>注册会计师对财务报表审计的责任</p>	<p>我们的目标是对财务报表整体是否不存在由于舞弊或错误导致的重大错报获取合理保证,并出具包含审计意见的审计报告。合理保证是高水平的保证,但并不能保证按照审计准则执行的审计在某一重大错报存在时总能发现。错报可能由于舞弊或错误导致,如果合理预期错报单独或汇总起来可能影响财务报表使用者依据财务报表作出的经济决策,则通常认为错报是重大的。</p> <p>在按照审计准则执行审计工作的过程中,我们运用职业判断,并保持职业怀疑。同时,我们也执行以下工作:</p> <p>(一) 识别和评估由于舞弊或错误导致的财务报表重大错报风险;设计和实施审计程序以应对这些风险,并获取充分、适当的审计证据,作为发表审计意见的基础。由于舞弊可能涉及串通、伪造、故意遗漏、虚假陈述或凌驾于内部控制之上,未能发现由于舞弊导致的重大错报的风险高于未能发现由于错误导致的重大错报的风险。</p> <p>(二) 了解与审计相关的内部控制,以设计恰当的审计程序,但目的并非对内部控制的有效性发表意见。</p> <p>(三) 评价基金管理人管理层选用会计政策的恰当性和作出会计估计及相关披露的合理性。</p> <p>(四) 对基金管理人管理层使用持续经营假设的恰当性得出结论。</p>

	<p>同时，根据获取的审计证据，就可能导致对华泰柏瑞激励动力混合基金持续经营能力产生重大疑虑的事项或情况是否存在重大不确定性得出结论。如果我们得出结论认为存在重大不确定性，审计准则要求我们在审计报告中提请报表使用者注意财务报表中的相关披露；如果披露不充分，我们应当发表非无保留意见。我们的结论基于截至审计报告日可获得的信息。然而，未来的事项或情况可能导致华泰柏瑞激励动力混合基金不能持续经营。</p> <p>(五) 评价财务报表的总体列报(包括披露)、结构和内容，并评价财务报表是否公允反映相关交易和事项。</p> <p>我们与基金管理人治理层就计划的审计范围、时间安排和重大审计发现等事项进行沟通，包括沟通我们在审计中识别出的值得关注的内部控制缺陷。</p>
会计师事务所的名称	普华永道中天会计师事务所（特殊普通合伙）
注册会计师的姓名	张炯   朱宏宇
会计师事务所的地址	中国上海市黄浦区湖滨路 202 号领展企业广场 2 座普华永道中心 11 楼
审计报告日期	2020 年 3 月 27 日

## § 7 年度财务报表

### 7.1 资产负债表

会计主体：华泰柏瑞激励动力灵活配置混合型证券投资基金

报告截止日：2019 年 12 月 31 日

单位：人民币元

资产	附注号	本期末 2019 年 12 月 31 日	上年度末 2018 年 12 月 31 日
<b>资产：</b>			
银行存款	7.4.7.1	5,848,522.22	8,575,955.14
结算备付金		118,041.21	155,937.29
存出保证金		11,702.56	43,800.61
交易性金融资产	7.4.7.2	43,379,267.34	38,765,249.65
其中：股票投资		43,379,267.34	38,765,249.65
基金投资		-	-
债券投资		-	-
资产支持证券投资		-	-
贵金属投资		-	-
衍生金融资产	7.4.7.3	-	-
买入返售金融资产	7.4.7.4	-	-
应收证券清算款		-	-
应收利息	7.4.7.5	1,009.20	2,208.48
应收股利		-	-
应收申购款		94,711.48	3,405.47
递延所得税资产		-	-
其他资产	7.4.7.6	-	-
资产总计		49,453,254.01	47,546,556.64
<b>负债和所有者权益</b>	<b>附注号</b>	<b>本期末 2019 年 12 月 31 日</b>	<b>上年度末 2018 年 12 月 31 日</b>
<b>负 债：</b>			
短期借款		-	-
交易性金融负债		-	-
衍生金融负债	7.4.7.3	-	-
卖出回购金融资产款		-	-
应付证券清算款		465,329.28	1,613,995.58
应付赎回款		398,300.21	13,632.67
应付管理人报酬		58,439.39	61,374.59
应付托管费		9,739.89	10,229.09
应付销售服务费		20.90	104.51
应付交易费用	7.4.7.7	46,062.92	115,570.90
应交税费		-	-
应付利息		-	-

应付利润		-	-
递延所得税负债		-	-
其他负债	7.4.7.8	110,192.49	210,005.49
负债合计		1,088,085.08	2,024,912.83
<b>所有者权益：</b>			
实收基金	7.4.7.9	29,823,575.47	43,727,889.10
未分配利润	7.4.7.10	18,541,593.46	1,793,754.71
所有者权益合计		48,365,168.93	45,521,643.81
负债和所有者权益总计		49,453,254.01	47,546,556.64

注：报告截止日 2019 年 12 月 31 日，基金份额总额 29,823,575.47 份，其中 A 类基金份额净值 1.621 元，A 类基金份额总额 29,753,843.23 份；C 类基金份额净值 1.800 元，C 类基金份额总额 69,732.24 份。

## 7.2 利润表

会计主体：华泰柏瑞激励动力灵活配置混合型证券投资基金

本报告期：2019 年 1 月 1 日至 2019 年 12 月 31 日

单位：人民币元

项目	附注号	本期 2019 年 1 月 1 日至 2019 年 12 月 31 日	上年度可比期间 2018 年 1 月 1 日至 2018 年 12 月 31 日
<b>一、收入</b>		22,805,595.61	-9,754,849.99
1.利息收入		49,541.66	54,877.64
其中：存款利息收入	7.4.7.11	49,417.12	54,874.87
债券利息收入		124.54	2.77
资产支持证券利息收入		-	-
买入返售金融资产收入		-	-
证券出借利息收入		-	-
其他利息收入		-	-
2.投资收益（损失以“-”填列）		13,632,022.63	2,277,392.85
其中：股票投资收益	7.4.7.12	13,342,382.80	1,819,246.03
基金投资收益		-	-
债券投资收益	7.4.7.13	109,492.68	5,390.37
资产支持证券投资收益	7.4.7.13.5	-	-
贵金属投资收益	7.4.7.14	-	-
衍生工具收益	7.4.7.15	-	-
股利收益	7.4.7.16	180,147.15	452,756.45
3.公允价值变动收益（损失以“-”号填列）	7.4.7.17	8,848,247.10	-12,196,742.91
4.汇兑收益（损失以“-”号填列）		-	-
5.其他收入（损失以“-”号填列）	7.4.7.18	275,784.22	109,622.43



列)			
<b>减：二、费用</b>		1,373,322.58	2,086,388.50
1. 管理人报酬	7.4.10.2.1	663,613.97	874,981.88
2. 托管费	7.4.10.2.2	110,602.33	145,830.24
3. 销售服务费	7.4.10.2.3	249.52	2,144.09
4. 交易费用	7.4.7.19	445,423.37	808,864.66
5. 利息支出		-	-
其中：卖出回购金融资产支出		-	-
6. 税金及附加		0.44	-
7. 其他费用	7.4.7.20	153,432.95	254,567.63
<b>三、利润总额（亏损总额以“-”号填列）</b>		21,432,273.03	-11,841,238.49
减：所得税费用		-	-
<b>四、净利润（净亏损以“-”号填列）</b>		21,432,273.03	-11,841,238.49

### 7.3 所有者权益（基金净值）变动表

会计主体：华泰柏瑞激励动力灵活配置混合型证券投资基金

本报告期：2019 年 1 月 1 日至 2019 年 12 月 31 日

单位：人民币元

项目	本期 2019 年 1 月 1 日至 2019 年 12 月 31 日		
	实收基金	未分配利润	所有者权益合计
一、期初所有者权益（基金净值）	43,727,889.10	1,793,754.71	45,521,643.81
二、本期经营活动产生的基金净值变动数（本期利润）	-	21,432,273.03	21,432,273.03
三、本期基金份额交易产生的基金净值变动数（净值减少以“-”号填列）	-13,904,313.63	-4,684,434.28	-18,588,747.91
其中：1. 基金申购款	39,436,222.73	18,604,641.62	58,040,864.35
2. 基金赎回款	-53,340,536.36	-23,289,075.90	-76,629,612.26
四、本期向基金份额持有人分配利润产生的基金净值变动（净值减少以“-”号填列）	-	-	-
五、期末所有者权益（基	29,823,575.47	18,541,593.46	48,365,168.93

项目	上年度可比期间 2018 年 1 月 1 日至 2018 年 12 月 31 日		
	实收基金	未分配利润	所有者权益合计
	金净值)		
一、期初所有者权益（基金净值）	47,182,861.60	13,961,366.92	61,144,228.52
二、本期经营活动产生的基金净值变动数（本期利润）	-	-11,841,238.49	-11,841,238.49
三、本期基金份额交易产生的基金净值变动数（净值减少以“-”号填列）	-3,454,972.50	2,962,602.34	-492,370.16
其中：1. 基金申购款	37,340,312.67	14,299,002.50	51,639,315.17
2. 基金赎回款	-40,795,285.17	-11,336,400.16	-52,131,685.33
四、本期向基金份额持有人分配利润产生的基金净值变动（净值减少以“-”号填列）	-	-3,288,976.06	-3,288,976.06
五、期末所有者权益（基金净值）	43,727,889.10	1,793,754.71	45,521,643.81

报表附注为财务报表的组成部分。

本报告 7.1 至 7.4 财务报表由下列负责人签署：

    
 韩勇                                    房伟力                                    赵景云  
 基金管理人负责人                    主管会计工作负责人                    会计机构负责人

## 7.4 报表附注

### 7.4.1 基金基本情况

华泰柏瑞激励动力灵活配置混合型证券投资基金(以下简称“本基金”)经中国证券监督管理委员会(以下简称“中国证监会”)证监许可[2015]1534 号关于准予华泰柏瑞激励动力灵活配置混合型证券投资基金注册的批复》核准，由华泰柏瑞基金管理有限公司依照《中华人民共和国证券投资基金法》和《华泰柏瑞激励动力灵活配置混合型证券投资基金基金合同》负责公开募集。本基金为交易型开放式，存续期限不定，首次设立募集不包括认购资金利息共募集人民币 955,339,242.53 元，业经普华永道中天会计师事务所(特殊普通合伙)普华永道中天验字(2015)第 1101 号验资报告予以验证。经向中国证监会备案，《华泰柏瑞激励动力灵活配置混合型证券投资

基金基金合同》于 2015 年 10 月 28 日正式生效,基金合同生效日的基金份额总额为 955,435,421.04 份基金份额,其中认购资金利息折合 96,178.51 份基金份额。本基金的基金管理人为华泰柏瑞基金管理有限公司,基金托管人为中国银行股份有限公司。

根据《华泰柏瑞激励动力灵活配置混合型证券投资基金基金合同》和《华泰柏瑞激励动力灵活配置混合型证券投资基金招募说明书》的有关规定,本基金根据认购费、申购费、销售服务费收取方式的不同,将基金份额分为 A 类和 C 类不同的类别。在投资者认购、申购基金份额时收取认购、申购费用而不计提销售服务费的,称为 A 类基金份额;在投资者认购、申购基金份额时不收取认购、申购费用而是从本类别基金资产中计提销售服务费的,称为 C 类基金份额。本基金 A 类、C 类两种收费模式并存,由于基金费用的不同,本基金 A 类基金份额和 C 类基金份额分别计算基金份额净值,计算公式为计算日各类别基金资产净值除以计算日发售在外的该类别基金份额总数。

根据《中华人民共和国证券投资基金法》和《华泰柏瑞激励动力灵活配置混合型证券投资基金基金合同》的有关规定,本基金的投资范围为具有良好流动性的金融工具,包括国内依法发行和上市的股票(包含中小板、创业板及其他经中国证监会核准上市的股票)、债券(国债、金融债、企业/公司债、次级债、可转换债券(含分离交易可转债)、央行票据、短期融资券、超短期融资券、中期票据等)、资产支持证券、债券回购、银行存款、货币市场工具、股指期货、权证以及法律法规或中国证监会允许基金投资的其他金融工具(但须符合中国证监会相关规定)。本基金的投资组合比例为:股票资产的投资比例占基金资产的 0-95%,其中投资于激励动力主题相关的证券资产不低于非现金基金资产的 80%;每个交易日日终在扣除股指期货合约需缴纳的交易保证金后,现金和到期日在一年以内的政府债券的投资比例不低于基金资产净值的 5%,其中不包括结算备付金、存出保证金、应收申购款等。本基金的业绩比较基准为沪深 300 指数收益率 $\times$ 70%+上证国债指数收益率 $\times$ 30%。

本财务报表由本基金的基金管理人华泰柏瑞基金管理有限公司于 2020 年 3 月 27 日批准报出。

#### 7.4.2 会计报表的编制基础

本基金的财务报表按照财政部于 2006 年 2 月 15 日及以后期间颁布的《企业会计准则—基本准则》、各项具体会计准则及相关规定(以下合称“企业会计准则”)、中国证监会颁布的《证券投资基金信息披露 XBRL 模板第 3 号<年度报告和中期报告>》、中国证券投资基金业协会(以下简称

“中国基金业协会”)颁布的《证券投资基金会计核算业务指引》、《华泰柏瑞激励动力灵活配置混合型证券投资基金基金合同》和在财务报表附注 7.4.4 所列示的中国证监会、中国基金业协会发布的有关规定及允许的基金行业实务操作编制。

根据《公开募集证券投资基金运作管理办法》的相关规定,开放式基金在基金合同生效后,连续 60 个工作日出现基金份额持有人数量不满 200 人或者基金资产净值低于 5,000 万元情形的,基金管理人应当向中国证监会报告并提出解决方案,如转换运作方式、与其他基金合并或者终止基金合同等,并召开基金份额持有人大会进行表决。于 2019 年 12 月 31 日,本基金出现连续 60 个工作日基金资产净值低于 5,000 万元的情形,本基金的基金管理人已向中国证监会报告并在评估后续处理方案,故本财务报表仍以持续经营为基础编制。

### 7.4.3 遵循企业会计准则及其他有关规定的声明

本基金 2019 年度财务报表符合企业会计准则的要求,真实、完整地反映了本基金 2019 年 12 月 31 日的财务状况以及 2019 年度的经营成果和基金净值变动情况等有关信息。

### 7.4.4 重要会计政策和会计估计

#### 7.4.4.1 会计年度

本基金会计年度为公历 1 月 1 日起至 12 月 31 日止。

#### 7.4.4.2 记账本位币

本基金的记账本位币为人民币。

#### 7.4.4.3 金融资产和金融负债的分类

##### (1) 金融资产的分类

金融资产于初始确认时分类为:以公允价值计量且其变动计入当期损益的金融资产、应收款项、可供出售金融资产及持有至到期投资。金融资产的分类取决于本基金对金融资产的持有意图和持有能力。本基金现无金融资产分类为可供出售金融资产及持有至到期投资。

本基金目前以交易目的持有的股票投资和债券投资分类为以公允价值计量且其变动计入当期损益的金融资产。以公允价值计量且其变动计入当期损益的金融资产在资产负债表中以交易性金融资产列示。

本基金持有的其他金融资产分类为应收款项,包括银行存款和其他各类应收款项等。应收款

项是指在活跃市场中没有报价、回收金额固定或可确定的非衍生金融资产。

## (2) 金融负债的分类

金融负债于初始确认时分类为：以公允价值计量且其变动计入当期损益的金融负债及其他金融负债。本基金目前暂无金融负债分类为以公允价值计量且其变动计入当期损益的金融负债。本基金持有的其他金融负债包括其他各类应付款项等。

### 7.4.4.4 金融资产和金融负债的初始确认、后续计量和终止确认

金融资产和金融负债于本基金成为金融工具合同的一方时，按公允价值在资产负债表内确认。以公允价值计量且其变动计入当期损益的金融资产，取得时发生的相关交易费用计入当期损益；对于支付的价款中包含的债券起息日或上次除息日至购买日止的利息，单独确认为应收项目。应收款项和其他金融负债的相关交易费用计入初始确认金额。

对于以公允价值计量且其变动计入当期损益的金融资产，按照公允价值进行后续计量；对于应收款项和其他金融负债采用实际利率法，以摊余成本进行后续计量。

金融资产满足下列条件之一的，予以终止确认：(1) 收取该金融资产现金流量的合同权利终止；(2) 该金融资产已转移，且本基金将金融资产所有权上几乎所有的风险和报酬转移给转入方；或者(3) 该金融资产已转移，虽然本基金既没有转移也没有保留金融资产所有权上几乎所有的风险和报酬，但是放弃了对该金融资产控制。

金融资产终止确认时，其账面价值与收到的对价的差额，计入当期损益。

当金融负债的现时义务全部或部分已经解除时，终止确认该金融负债或义务已解除的部分。终止确认部分的账面价值与支付的对价之间的差额，计入当期损益。

### 7.4.4.5 金融资产和金融负债的估值原则

本基金持有的股票投资和债券投资按如下原则确定公允价值并进行估值：

(1) 存在活跃市场的金融工具按其估值日的市场交易价格确定公允价值；估值日无交易且最近交易日后未发生影响公允价值计量的重大事件的，按最近交易日的市场交易价格确定公允价值。

有充足证据表明估值日或最近交易日的市场交易价格不能真实反映公允价值的，应对市场交易价格进行调整，确定公允价值。与上述投资品种相同，但具有不同特征的，应以相同资产或负债的公允价值为基础，并在估值技术中考虑不同特征因素的影响。特征是指对资产出售或使用的限制等，如果该限制是针对资产持有者的，那么在估值技术中不应将该限制作为特征考虑。此外，基金管理人不应考虑因大量持有相关资产或负债所产生的溢价或折价。

(2) 当金融工具不存在活跃市场，采用在当前情况下适用并且有足够可利用数据和其他信息支持的估值技术确定公允价值。采用估值技术时，优先使用可观察输入值，只有在无法取得相关资产或负债可观察输入值或取得不切实可行的情况下，才可以使用不可观察输入值。

(3) 如经济环境发生重大变化或证券发行人发生影响金融工具价格的重大事件，应对估值进行调整并确定公允价值。

#### **7.4.4.6 金融资产和金融负债的抵销**

本基金持有的资产和承担的负债基本为金融资产和金融负债。当本基金 1) 具有抵销已确认金额的法定权利且该种法定权利现在是可执行的；且 2) 交易双方准备按净额结算时，金融资产与金融负债按抵销后的净额在资产负债表中列示。

#### **7.4.4.7 实收基金**

实收基金为对外发行基金份额所募集的总金额在扣除损益平准金分摊部分后的余额。由于申购和赎回引起的实收基金变动分别于基金申购确认日及基金赎回确认日认列。上述申购和赎回分别包括基金转换所引起的转入基金的实收基金增加和转出基金的实收基金减少。

#### **7.4.4.8 损益平准金**

损益平准金包括已实现平准金和未实现平准金。已实现平准金指在申购或赎回基金份额时，申购或赎回款项中包含的按累计未分配的已实现损益占基金净值比例计算的金额。未实现平准金指在申购或赎回基金份额时，申购或赎回款项中包含的按累计未实现损益占基金净值比例计算的金额。损益平准金于基金申购确认日或基金赎回确认日认列，并于期末全额转入未分配利润/(累计亏损)。

#### **7.4.4.9 收入/(损失)的确认和计量**

股票投资在持有期间应取得的现金股利扣除由上市公司代扣代缴的个人所得税后的净额确认为投资收益。债券投资在持有期间应取得的按票面利率或者发行价计算的利息扣除在适用情况下

由债券发行企业代扣代缴的个人所得税及由基金管理人缴纳的增值税后的净额确认为利息收入。

以公允价值计量且其变动计入当期损益的金融资产在持有期间的公允价值变动确认为公允价值变动损益；于处置时，其处置价格与初始确认金额之间的差额确认为投资收益，其中包括从公允价值变动损益结转的公允价值累计变动额。

应收款项在持有期间确认的利息收入按实际利率法计算，实际利率法与直线法差异较小的则按直线法计算。

#### **7.4.4.10 费用的确认和计量**

本基金的管理人报酬、托管费和销售服务费在费用涵盖期间按基金合同约定的费率和计算方法逐日确认。

其他金融负债在持有期间确认的利息支出按实际利率法计算，实际利率法与直线法差异较小的则按直线法计算。

#### **7.4.4.11 基金的收益分配政策**

本基金同一类别的每一基金份额享有同等分配权。本基金收益以现金形式分配，但基金份额持有人可选择现金红利或将现金红利按分红除权日的基金份额净值自动转为基金份额进行再投资。若期末未分配利润中的未实现部分为正数，包括基金经营活动产生的未实现损益以及基金份额交易产生的未实现平准金等，则期末可供分配利润的金额为期末未分配利润中的已实现部分；若期末未分配利润的未实现部分为负数，则期末可供分配利润的金额为期末未分配利润，即已实现部分相抵未实现部分后的余额。

经宣告的拟分配基金收益于分红除权日从所有者权益转出。

#### **7.4.4.12 分部报告**

本基金以内部组织结构、管理要求、内部报告制度为依据确定经营分部，以经营分部为基础确定报告分部并披露分部信息。经营分部是指本基金内同时满足下列条件的组成部分：（1）该组成部分能够在日常活动中产生收入、发生费用；（2）本基金的基金管理人能够定期评价该组成部分的经营成果，以决定向其配置资源、评价其业绩；（3）本基金能够取得该组成部分的财务状况、经营成果和现金流量等有关会计信息。如果两个或多个经营分部具有相似的经济特征，并且满足

一定条件的，则合并为一个经营分部。

本基金目前以一个单一的经营分部运作，不需要披露分部信息。

#### **7.4.4.13 其他重要的会计政策和会计估计**

根据本基金的估值原则和中国证监会允许的基金行业估值实务操作，本基金确定以下类别的公允价值时采用的估值方法及其关键假设如下：

(1)对于证券交易所上市的股票和债券，若出现重大事项停牌或交易不活跃(包括涨跌停时的交易不活跃)等情况，本基金根据中国证监会公告[2017]13号《中国证监会关于证券投资基金估值业务的指导意见》，根据具体情况采用《关于发布中基协(AMAC)基金行业股票估值指数的通知》提供的指数收益法等估值技术进行估值。

(2)对于在锁定期内的非公开发行股票、首次公开发行股票时公司股东公开发售股份、通过大宗交易取得的带限售期的股票等流通受限股票，根据中国基金业协会中基协发[2017]6号《关于发布〈证券投资基金投资流通受限股票估值指引(试行)〉的通知》之附件《证券投资基金投资流通受限股票估值指引(试行)》(以下简称“指引”)，按估值日在证券交易所上市交易的同一股票的公允价值扣除中证指数有限公司根据指引所独立提供的该流通受限股票剩余限售期对应的流动性折扣后的价值进行估值。

(3)对于在证券交易所上市或挂牌转让的固定收益品种(可转换债券和私募债券除外)及在银行间同业市场交易的固定收益品种，根据中国证监会公告[2017]13号《中国证监会关于证券投资基金估值业务的指导意见》及《中国证券投资基金业协会估值核算工作小组关于2015年1季度固定收益品种的估值处理标准》采用估值技术确定公允价值。本基金持有的证券交易所上市或挂牌转让的固定收益品种(可转换债券和私募债券除外)，按照中证指数有限公司所独立提供的估值结果确定公允价值。本基金持有的银行间同业市场固定收益品种按照中债金融估值中心有限公司所独立提供的估值结果确定公允价值。

### **7.4.5 会计政策和会计估计变更以及差错更正的说明**

#### **7.4.5.1 会计政策变更的说明**

本基金本报告期未发生会计政策变更。



#### 7.4.5.2 会计估计变更的说明

本基金本报告期未发生会计估计变更。

#### 7.4.5.3 差错更正的说明

本基金在本报告期间无须说明的会计差错更正。

#### 7.4.6 税项

根据财政部、国家税务总局财税[2002]128号《关于开放式证券投资基金有关税收问题的通知》、财税[2008]1号《关于企业所得税若干优惠政策的通知》、财税[2012]85号《关于实施上市公司股息红利差别化个人所得税政策有关问题的通知》、财税[2015]101号《关于上市公司股息红利差别化个人所得税政策有关问题的通知》、财税[2016]36号《关于全面推开营业税改征增值税试点的通知》、财税[2016]46号《关于进一步明确全面推开营改增试点金融业有关政策的通知》、财税[2016]70号《关于金融机构同业往来等增值税政策的补充通知》、财税[2016]140号《关于明确金融房地产开发教育辅助服务等增值税政策的通知》、财税[2017]2号《关于资管产品增值税政策有关问题的补充通知》、财税[2017]56号《关于资管产品增值税有关问题的通知》、财税[2017]90号《关于租入固定资产进项税额抵扣等增值税政策的通知》及其他相关财税法规和实务操作，主要税项列示如下：

(1) 资管产品运营过程中发生的增值税应税行为，以资管产品管理人为增值税纳税人。资管产品管理人运营资管产品过程中发生的增值税应税行为，暂适用简易计税方法，按照3%的征收率缴纳增值税。对资管产品在2018年1月1日前运营过程中发生的增值税应税行为，未缴纳增值税的，不再缴纳；已缴纳增值税的，已纳税额从资管产品管理人以后月份的增值税应纳税额中抵减。

对证券投资基金管理人运用基金买卖股票、债券的转让收入免征增值税，对国债、地方政府债以及金融同业往来利息收入亦免征增值税。资管产品管理人运营资管产品提供的贷款服务，以2018年1月1日起产生的利息及利息性质的收入为销售额。

(2) 对基金从证券市场中取得的收入，包括买卖股票、债券的差价收入，股票的股息、红利收入，债券的利息收入及其他收入，暂不征收企业所得税。

(3) 对基金取得的企业债券利息收入，应由发行债券的企业在向基金支付利息时代扣代缴20%的个人所得税。对基金从上市公司取得的股息红利所得，持股期限在1个月以内(含1个月)的，其股息红利所得全额计入应纳税所得额；持股期限在1个月以上至1年(含1年)的，暂减按

50%计入应纳税所得额；持股期限超过 1 年的，暂免征收个人所得税。对基金持有的上市公司限售股，解禁后取得的股息、红利收入，按照上述规定计算纳税，持股时间自解禁日起计算；解禁前取得的股息、红利收入继续暂减按 50%计入应纳税所得额。上述所得统一适用 20%的税率计征个人所得税。

(4) 基金卖出股票按 0.1%的税率缴纳股票交易印花税，买入股票不征收股票交易印花税。

(5) 本基金的城市维护建设税、教育费附加和地方教育附加等税费按照实际缴纳增值税额的适用比例计算缴纳。

### 7.4.7 重要财务报表项目的说明

#### 7.4.7.1 银行存款

单位：人民币元

项目	本期末 2019 年 12 月 31 日	上年度末 2018 年 12 月 31 日
活期存款	5,848,522.22	8,575,955.14
定期存款	-	-
其中：存款期限 1 个月以内	-	-
存款期限 1-3 个月	-	-
存款期限 3 个月以上	-	-
其他存款	-	-
合计：	5,848,522.22	8,575,955.14

#### 7.4.7.2 交易性金融资产

单位：人民币元

项目	本期末 2019 年 12 月 31 日		
	成本	公允价值	公允价值变动
股票	37,561,494.73	43,379,267.34	5,817,772.61
贵金属投资-金交所黄金合约	-	-	-
债券	交易所市场	-	-
	银行间市场	-	-
	合计	-	-
资产支持证券	-	-	-
基金	-	-	-
其他	-	-	-

合计	37,561,494.73	43,379,267.34	5,817,772.61
项目	上年度末 2018年12月31日		
	成本	公允价值	公允价值变动
股票	41,795,724.14	38,765,249.65	-3,030,474.49
贵金属投资-金交所黄金合约	-	-	-
债券	交易所市场	-	-
	银行间市场	-	-
	合计	-	-
资产支持证券	-	-	-
基金	-	-	-
其他	-	-	-
合计	41,795,724.14	38,765,249.65	-3,030,474.49

#### 7.4.7.3 衍生金融资产/负债

注：本报告期末及上年度末，本基金未持有衍生金融资产/负债。

#### 7.4.7.4 买入返售金融资产

##### 7.4.7.4.1 各项买入返售金融资产期末余额

注：无。

##### 7.4.7.4.2 期末买断式逆回购交易中取得的债券

注：本基金本报告期末及上年度末未持有从买断式逆回购交易中取得的债券。

#### 7.4.7.5 应收利息

单位：人民币元

项目	本期末 2019年12月31日	上年度末 2018年12月31日
应收活期存款利息	944.96	2,109.59
应收定期存款利息	-	-
应收其他存款利息	-	-
应收结算备付金利息	58.41	77.22
应收债券利息	-	-
应收资产支持证券利息	-	-
应收买入返售证券利息	-	-
应收申购款利息	-	-
应收黄金合约拆借孳息	-	-
应收出借证券利息	-	-
其他	5.83	21.67

合计	1,009.20	2,208.48
----	----------	----------

#### 7.4.7.6 其他资产

注：本基金本报告期末及上年度末未持有其他资产。

#### 7.4.7.7 应付交易费用

单位：人民币元

项目	本期末 2019年12月31日	上年度末 2018年12月31日
交易所市场应付交易费用	46,062.92	115,570.90
银行间市场应付交易费用	-	-
合计	46,062.92	115,570.90

#### 7.4.7.8 其他负债

单位：人民币元

项目	本期末 2019年12月31日	上年度末 2018年12月31日
应付券商交易单元保证金	-	-
应付赎回费	192.49	5.49
应付证券出借违约金	-	-
预提费用	110,000.00	210,000.00
合计	110,192.49	210,005.49

#### 7.4.7.9 实收基金

金额单位：人民币元

华泰柏瑞激励动力混合 A		
项目	本期 2019年1月1日至2019年12月31日	
	基金份额（份）	账面金额
上年度末	43,619,234.67	43,619,234.67
本期申购	39,404,298.07	39,404,298.07
本期赎回（以“-”号填列）	-53,269,689.51	-53,269,689.51
- 基金拆分/份额折算前	-	-
基金拆分/份额折算变动份额	-	-
本期申购	-	-
本期赎回（以“-”号填列）	-	-
本期末	29,753,843.23	29,753,843.23

金额单位：人民币元

华泰柏瑞激励动力混合 C		
项目	本期 2019 年 1 月 1 日至 2019 年 12 月 31 日	
	基金份额（份）	账面金额
上年度末	108,654.43	108,654.43
本期申购	31,924.66	31,924.66
本期赎回（以“-”号填列）	-70,846.85	-70,846.85
- 基金拆分/份额折算前	-	-
基金拆分/份额折算变动份额	-	-
本期申购	-	-
本期赎回（以“-”号填列）	-	-
本期末	69,732.24	69,732.24

注：申购含转换入份额；赎回含转换出份额。

#### 7.4.7.10 未分配利润

单位：人民币元

华泰柏瑞激励动力混合 A			
项目	已实现部分	未实现部分	未分配利润合计
上年度末	7,758,493.77	-5,982,524.67	1,775,969.10
本期利润	12,550,480.88	8,831,569.37	21,382,050.25
本期基金份额交易产生的变动数	-2,884,198.21	-1,788,024.53	-4,672,222.74
其中：基金申购款	16,012,705.79	2,566,069.49	18,578,775.28
基金赎回款	-18,896,904.00	-4,354,094.02	-23,250,998.02
本期已分配利润	-	-	-
本期末	17,424,776.44	1,061,020.17	18,485,796.61

单位：人民币元

华泰柏瑞激励动力混合 C			
项目	已实现部分	未实现部分	未分配利润合计
上年度末	34,458.41	-16,672.80	17,785.61
本期利润	33,545.05	16,677.73	50,222.78
本期基金份额交易产生的变动数	-15,000.97	2,789.43	-12,211.54
其中：基金申购款	20,122.32	5,744.02	25,866.34
基金赎回款	-35,123.29	-2,954.59	-38,077.88
本期已分配利润	-	-	-
本期末	53,002.49	2,794.36	55,796.85

### 7.4.7.11 存款利息收入

单位：人民币元

项目	本期 2019年1月1日至2019年 12月31日	上年度可比期间 2018年1月1日至2018年12月31 日
活期存款利息收入	47,084.81	50,266.46
定期存款利息收入	-	-
其他存款利息收入	-	-
结算备付金利息收入	1,900.14	3,572.22
其他	432.17	1,036.19
合计	49,417.12	54,874.87

### 7.4.7.12 股票投资收益

#### 7.4.7.12.1 股票投资收益——买卖股票差价收入

单位：人民币元

项目	本期 2019年1月1日至2019 年12月31日	上年度可比期间 2018年1月1日至2018 年12月31日
卖出股票成交总额	153,884,051.74	271,217,857.15
减：卖出股票成本总额	140,541,668.94	269,398,611.12
买卖股票差价收入	13,342,382.80	1,819,246.03

### 7.4.7.13 债券投资收益

#### 7.4.7.13.1 债券投资收益项目构成

单位：人民币元

项目	本期 2019年1月1日至2019 年12月31日	上年度可比期间 2018年1月1日至2018年 12月31日
债券投资收益——买卖债券（、债 转股及债券到期兑付）差价收入	109,492.68	5,390.37
债券投资收益——赎回差价收入	-	-
债券投资收益——申购差价收入	-	-
合计	109,492.68	5,390.37

#### 7.4.7.13.2 债券投资收益——买卖债券差价收入

单位：人民币元

项目	本期 2019年1月1日至2019	上年度可比期间 2018年1月1日至2018年
----	----------------------	----------------------------

	年12月31日	12月31日
卖出债券（、债转股及债券到期兑付）成交总额	1,166,331.00	44,797.80
减：卖出债券（、债转股及债券到期兑付）成本总额	1,056,066.27	39,400.00
减：应收利息总额	772.05	7.43
买卖债券差价收入	109,492.68	5,390.37

#### 7.4.7.13.3 债券投资收益——赎回差价收入

注：无。

#### 7.4.7.13.4 债券投资收益——申购差价收入

注：无。

#### 7.4.7.13.5 资产支持证券投资收益

注：无。

#### 7.4.7.14 贵金属投资收益

##### 7.4.7.14.1 贵金属投资收益项目构成

注：无。

##### 7.4.7.14.2 贵金属投资收益——买卖贵金属差价收入

注：无。

##### 7.4.7.14.3 贵金属投资收益——赎回差价收入

注：无。

##### 7.4.7.14.4 贵金属投资收益——申购差价收入

注：无。

#### 7.4.7.15 衍生工具收益

##### 7.4.7.15.1 衍生工具收益——买卖权证差价收入

注：无。

##### 7.4.7.15.2 衍生工具收益 ——其他投资收益

注：本基金本报告期内无衍生工具收益。

### 7.4.7.16 股利收益

单位：人民币元

项目	本期 2019年1月1日至2019年12月31日	上年度可比期间 2018年1月1日至2018年12月31日
股票投资产生的股利收益	180,147.15	452,756.45
其中：证券出借权益补偿收入	-	-
基金投资产生的股利收益	-	-
合计	180,147.15	452,756.45

### 7.4.7.17 公允价值变动收益

单位：人民币元

项目名称	本期 2019年1月1日至2019年12月31日	上年度可比期间 2018年1月1日至2018年12月31日
1. 交易性金融资产	8,848,247.10	-12,196,742.91
——股票投资	8,848,247.10	-12,196,742.91
——债券投资	-	-
——资产支持证券投资	-	-
——贵金属投资	-	-
——其他	-	-
2. 衍生工具	-	-
——权证投资	-	-
3. 其他	-	-
减：应税金融商品公允价值变动产生的预估增值税	-	-
合计	8,848,247.10	-12,196,742.91

### 7.4.7.18 其他收入

单位：人民币元

项目	本期 2019年1月1日至2019年12月31日	上年度可比期间 2018年1月1日至2018年12月31日
基金赎回费收入	259,183.60	77,599.30
转换费收入	16,600.62	32,023.13
合计	275,784.22	109,622.43

注：1、本基金的赎回费率按持有期间递减，不低于赎回费总额的 25% 归入基金财产。

2、本基金的转换费由转出基金赎回费用及基金申购补差费用构成，其中不低于转出基金赎回费用



的 25% 的部分归入转出基金的基金财产。

#### 7.4.7.19 交易费用

单位：人民币元

项目	本期 2019 年 1 月 1 日至 2019 年 12 月 31 日	上年度可比期间 2018 年 1 月 1 日至 2018 年 12 月 31 日
交易所市场交易费用	445,423.37	808,864.66
银行间市场交易费用	-	-
交易基金产生的费用	-	-
其中：申购费	-	-
赎回费	-	-
合计	445,423.37	808,864.66

#### 7.4.7.20 其他费用

单位：人民币元

项目	本期 2019 年 1 月 1 日至 2019 年 12 月 31 日	上年度可比期间 2018 年 1 月 1 日至 2018 年 12 月 31 日
审计费用	60,000.00	60,000.00
信息披露费	50,000.00	150,000.00
证券出借违约金	-	-
银行划款手续费	11,032.95	7,367.63
银行间账户服务费	32,400.00	37,200.00
合计	153,432.95	254,567.63

### 7.4.8 或有事项、资产负债表日后事项的说明

#### 7.4.8.1 或有事项

截至资产负债表日，本基金并无须作披露的或有事项。

#### 7.4.8.2 资产负债表日后事项

截至财务报表报出日，本基金并无须作披露的资产负债表日后事项。

### 7.4.9 关联方关系

关联方名称	与本基金的关系
华泰柏瑞基金管理有限公司（“华泰柏瑞基金”）	基金管理人、基金注册登记机构、基金销售机构
中国银行股份有限公司（“中国银行”）	基金托管人、基金销售机构

PineBridge Investment LLC	基金管理人的股东
华泰证券股份有限公司（“华泰证券”）	基金管理人的股东、基金销售机构
苏州新区高新技术产业股份有限公司	基金管理人的股东
华泰联合证券有限责任公司（“华泰联合证券”）	基金管理人的股东华泰证券的控股子公司
柏瑞爱建资产管理（上海）有限公司	基金管理人的控股子公司

注：下述关联交易均在正常业务范围内按一般商业条款订立。

## 7.4.10 本报告期及上年度可比期间的关联方交易

### 7.4.10.1 通过关联方交易单元进行的交易

#### 7.4.10.1.1 股票交易

金额单位：人民币元

关联方名称	本期 2019年1月1日至2019年12月31日		上年度可比期间 2018年1月1日至2018年12月31日	
	成交金额	占当期股票 成交总额的 比例	成交金额	占当期股票 成交总额的 比例
华泰证券	3,431,942.20	1.19%	27,713,626.00	5.19%

#### 7.4.10.1.2 权证交易

注：无。

#### 7.4.10.1.3 应支付关联方的佣金

金额单位：人民币元

关联方名称	本期 2019年1月1日至2019年12月31日			
	当期 佣金	占当期佣金 总量的比例	期末应付佣金余额	占期末应付 佣金总额的 比例
华泰证券	3,127.61	1.18%	-	-
关联方名称	上年度可比期间 2018年1月1日至2018年12月31日			
	当期 佣金	占当期佣金 总量的比例	期末应付佣金余额	占期末应付 佣金总额的 比例
华泰证券	25,255.54	5.15%	12,069.55	10.44%

注：1. 上述佣金参考市场价格经本基金的基金管理人与对方协商确定，以扣除由中国证券登记结

算有限责任公司收取的证管费和经手费的净额列示。

2. 该类佣金协议的服务范围还包括佣金收取方为本基金提供的证券投资研究成果和市场信息服务等。

### 7.4.10.2 关联方报酬

#### 7.4.10.2.1 基金管理费

单位：人民币元

项目	本期 2019年1月1日至2019年12月31日	上年度可比期间 2018年1月1日至2018年12月31日
当期发生的基金应支付的管理费	663,613.97	874,981.88
其中：支付销售机构的客户维护费	125,421.34	130,497.68

注：本基金应支付基金管理人报酬，按前一日基金资产净值的 1.50%的年费率计提，计算方法如下：

$$H = E \times 1.50\% \div \text{当年天数}$$

H 为每日应支付的管理人报酬

E 为前一日的基金资产净值

基金管理人报酬每日计提，逐日累计至每月月底，按月支付，由基金托管人于次月前两个工作日内从基金资产中一次性支付给基金管理人。

#### 7.4.10.2.2 基金托管费

单位：人民币元

项目	本期 2019年1月1日至2019年12月31日	上年度可比期间 2018年1月1日至2018年12月31日
当期发生的基金应支付的托管费	110,602.33	145,830.24

注：本基金应支付基金托管人托管费，按前一日基金资产净值的 0.25%的年费率计提，计算方法如下：

$$H = E \times 0.25\% \div \text{当年天数}$$

H 为每日应支付的托管费

E 为前一日的基金资产净值

基金托管费每日计提，逐日累计至每月月底，按月支付，由基金托管人于次月前两个工作日内从基金资产中一次性支取。

### 7.4.10.2.3 销售服务费

单位：人民币元

获得销售服务费的各关联方名称	本期 2019年1月1日至2019年12月31日		
	当期发生的基金应支付的销售服务费		
	华泰柏瑞激励动力混合 A	华泰柏瑞激励动力混合 C	合计
华泰柏瑞基金管理有限公司	0.00	239.91	239.91
合计	0.00	239.91	239.91
获得销售服务费的各关联方名称	上年度可比期间 2018年1月1日至2018年12月31日		
	当期发生的基金应支付的销售服务费		
	华泰柏瑞激励动力混合 A	华泰柏瑞激励动力混合 C	合计
华泰柏瑞基金管理有限公司	0.00	2,144.09	2,144.09
合计	0.00	2,144.09	2,144.09

注：支付基金销售机构的销售服务费按前一日 C 类基金份额的基金资产净值 0.20% 的年费率计提，逐日累计至每月月底，按月支付给华泰柏瑞基金，再由华泰柏瑞基金计算并支付给各基金销售机构。其计算公式为：

日销售服务费 = 前一日 C 类的基金资产净值 X 0.20% / 当年天数。

### 7.4.10.3 与关联方进行银行间同业市场的债券(含回购)交易

注：本基金本报告期及上年度可比期间未与关联方进行银行间同业市场的债券(含回购)交易。

### 7.4.10.4 报告期内转融通证券出借业务发生重大关联交易事项的说明

#### 7.4.10.4.1 与关联方通过约定申报方式进行的适用固定期限费率的证券出借业务的情况

注：无。

#### 7.4.10.4.2 与关联方通过约定申报方式进行的适用市场化期限费率的证券出借业务的情况

注：无。

### 7.4.10.5 各关联方投资本基金的情况

#### 7.4.10.5.1 报告期内基金管理人运用固有资金投资本基金的情况

注：本报告期及上年度，基金管理人未投资本基金。

#### 7.4.10.5.2 报告期末除基金管理人之外的其他关联方投资本基金的情况

注：本报告期末及上年度末，除基金管理人之外的其他关联方未投资本基金。

#### 7.4.10.6 由关联方保管的银行存款余额及当期产生的利息收入

单位：人民币元

关联方名称	本期		上年度可比期间	
	2019年1月1日至2019年12月31日		2018年1月1日至2018年12月31日	
	期末余额	当期利息收入	期末余额	当期利息收入
中国银行	5,848,522.22	47,084.81	8,575,955.14	50,266.46

注：本基金的银行存款由基金托管人中国银行保管，按银行同业利率计息。

#### 7.4.10.7 本基金在承销期内参与关联方承销证券的情况

注：本基金本期无在承销期内参与关联方承销证券的情况。

#### 7.4.10.8 其他关联交易事项的说明

注：本基金本报告期无其他需要说明的关联交易事项。

#### 7.4.11 利润分配情况

注：本基金本报告期内未进行利润分配。

#### 7.4.12 期末（2019年12月31日）本基金持有的流通受限证券

##### 7.4.12.1 因认购新发/增发证券而于期末持有的流通受限证券

金额单位：人民币元

7.4.12.1.1 受限证券类别：股票										
证券代码	证券名称	成功认购日	可流通日	流通受限类型	认购价格	期末估值单价	数量 (单位：股)	期末成本总额	期末估值总额	备注
002973	侨银环保	2019年12月27日	2020年1月6日	新股未上市	5.74	5.74	982	5,636.68	5,636.68	-

注：基金可使用以基金名义开设的股票账户，选择网上或者网下一种方式进行新股申购。其中基金作为一般法人或战略投资者认购的新股，根据基金与上市公司所签订申购协议的规定，在新股上市后的约定期限内不能自由转让；基金作为个人投资者参与网上认购获配的新股，从新股获配日至新股上市日之间不能自由转让。

##### 7.4.12.2 期末持有的暂时停牌等流通受限股票

注：无。

### 7.4.12.3 期末债券正回购交易中作为抵押的债券

#### 7.4.12.3.1 银行间市场债券正回购

注：截至本报告期末，本基金未持有银行间市场债券正回购。

#### 7.4.12.3.2 交易所市场债券正回购

注：截至本报告期末，本基金未持有交易所市场债券正回购。

### 7.4.12.4 期末参与转融通证券出借业务的证券

注：无。

## 7.4.13 金融工具风险及管理

### 7.4.13.1 风险管理政策和组织架构

本基金为混合型基金，其预期的风险和收益高于货币市场基金、债券型基金，低于股票型基金，为证券投资基金中的中高风险、中高收益品种。本基金投资的金融工具主要包括股票投资和债券投资等。本基金在日常经营活动中面临的与这些金融工具相关的风险主要包括信用风险、流动性风险及市场风险。本基金的基金管理人从事风险管理的主要目标是争取将相对风险控制在限定的范围之内，使本基金在风险和收益之间取得最佳的平衡以实现“风险和收益相匹配”的风险收益目标。

本基金的基金管理人建立的风险管理体系由“组织、制度、流程和报告”等四个方面构成。组织是指公司的风险管理组织架构包括董事会下设的风险管理与审计委员会、公司管理层的风险控制委员会、风险管理部和合规法律部以及公司各业务部门，董事会对建立基金风险管理内部控制系统和维持其有效性承担最终责任；制度是指风险管理相关的规章制度，是对组织职能及其工作流程等的具体规定；流程是风险管理的工作流程，它详细规定了各部门之间风险管理工作的内容和程序；报告是对流程的必要反映和记录，既是风险管理工作的重要环节，也是对风险管理工作的总结和披露。

本基金的基金管理人对于金融工具的风险管理方法主要是通过定性分析和定量分析的方法去估测各种风险产生的可能损失。从定性分析的角度出发，判断风险损失的严重程度和出现风险损失的频度。而从定量分析的角度出发，根据本基金的投资目标，结合基金资产所运用金融工具特征，通过特定的风险量化指标、模型，日常的量化报告，确定风险损失的限度和相应置信程度，

及时可靠地对各种风险进行监督、检查和评估，并通过相应决策，将风险控制在可承受的范围内。

#### **7.4.13.2 信用风险**

信用风险是指基金在交易过程中因交易对手未履行合约责任，或者基金所投资证券之发行人出现违约、拒绝支付到期本息等情况，导致基金资产损失和收益变化的风险。

本基金的基金管理人在交易前对交易对手的资信状况进行了充分的评估。本基金的银行存款存放在本基金的托管人中国银行股份有限公司，因而与银行存款相关的信用风险不重大。本基金在交易所进行的交易均以中国证券登记结算有限责任公司为交易对手完成证券交收和款项清算，违约风险可能性很小；在银行间同业市场进行交易前均对交易对手进行信用评估并对证券交割方式进行限制以控制相应的信用风险。

本基金的基金管理人建立了信用风险管理流程，通过对投资品种信用等级评估来控制证券发行人的信用风险，且通过分散化投资以分散信用风险。

于 2019 年 12 月 31 日，本基金无债券投资(2018 年 12 月 31 日：同)。

##### **7.4.13.2.1 按短期信用评级列示的债券投资**

注：无。

##### **7.4.13.2.2 按短期信用评级列示的资产支持证券投资**

注：无。

##### **7.4.13.2.3 按短期信用评级列示的同业存单投资**

注：无。

##### **7.4.13.2.4 按长期信用评级列示的债券投资**

注：无。

##### **7.4.13.2.5 按长期信用评级列示的资产支持证券投资**

注：无。

##### **7.4.13.2.6 按长期信用评级列示的同业存单投资**

注：无。

### 7.4.13.3 流动性风险

流动性风险是指基金在履行与金融负债有关的义务时遇到资金短缺的风险。本基金的流动性风险一方面来自于基金份额持有人可随时要求赎回其持有的基金份额，另一方面来自于投资品种所处的交易市场不活跃而带来的变现困难或因投资集中而无法在市场出现剧烈波动的情况下以合理的价格变现。

针对兑付赎回资金的流动性风险，本基金的基金管理人每日对本基金的申购赎回情况进行严密监控并预测流动性需求，保持基金投资组合中的可用现金头寸与之相匹配。本基金的基金管理人在基金合同中设计了巨额赎回条款，约定在非常情况下赎回申请的处理方式，控制因开放申购赎回模式带来的流动性风险，有效保障基金持有人利益。

于 2019 年 12 月 31 日，本基金所承担的全部金融负债的合同约定到期日均为一个月以内且不计息，可赎回基金份额净值(所有者权益)无固定到期日且不计息，因此账面余额即为未折现的合约到期现金流量。

#### 7.4.13.3.1 金融资产和金融负债的到期期限分析

注：无。

#### 7.4.13.3.2 报告期内本基金组合资产的流动性风险分析

本基金的基金管理人在基金运作过程中严格按照《公开募集证券投资基金运作管理办法》及《公开募集开放式证券投资基金流动性风险管理规定》等法规的要求对本基金组合资产的流动性风险进行管理，通过独立的风险管理部门对本基金的组合持仓集中度指标、流通受限制的投资品种比例以及组合在短期内变现能力的综合指标等流动性指标进行持续的监测和分析。

本基金投资于一家公司发行的证券市值不超过基金资产净值的 10%，且本基金与由本基金的基金管理人管理的其他基金共同持有一家发行的证券不得超过该证券的 10%。本基金与由本基金的基金管理人管理的其他开放式基金共同持有一家上市公司发行的可流通股票不得超过该上市公司可流通股票的 15%，本基金与由本基金的基金管理人管理的全部投资组合持有一家上市公司发行的可流通股票，不得超过该上市公司可流通股票的 30%(完全按照有关指数构成比例进行证券投资的开放式基金及中国证监会认定的特殊投资组合不受上述比例限制)。



本基金所持部分证券在证券交易所上市，其余亦可在银行间同业市场交易，部分基金资产流通暂时受限制不能自由转让的情况参见附注 7.4.12。此外，本基金可通过卖出回购金融资产方式借入短期资金应对流动性需求，其上限一般不超过基金持有的债券投资的公允价值。本基金主动投资于流动性受限资产的市值合计不得超过基金资产净值的 15%。于 2019 年 12 月 31 日，本基金持有的流动性受限资产的估值占基金资产净值的比例为 0.01%。

本基金的基金管理人每日对基金组合资产中 7 个工作日可变现资产的可变现价值进行审慎评估与测算，确保每日确认的净赎回申请不得超过 7 个工作日可变现资产的可变现价值。

同时，本基金的基金管理人通过合理分散逆回购交易的到期日与交易对手的集中度；按照穿透原则对交易对手的财务状况、偿付能力及杠杆水平等进行必要的尽职调查与严格的准入管理，以及对不同的交易对手实施交易额度管理并进行动态调整等措施严格管理本基金从事逆回购交易的流动性风险和交易对手风险。此外，本基金的基金管理人建立了逆回购交易质押品管理制度：根据质押品的资质确定质押率水平；持续监测质押品的风险状况与价值变动以确保质押品按公允价值计算足额；并在与私募类证券资管产品及中国证监会认定的其他主体为交易对手开展逆回购交易时，可接受质押品的资质要求与基金合同约定的投资范围保持一致。

#### **7.4.13.4 市场风险**

市场风险是指基金所持金融工具的公允价值或未来现金流量因所处市场各类价格因素的变动而发生波动的风险，包括利率风险、外汇风险和其他价格风险。

##### **7.4.13.4.1 利率风险**

利率风险是指金融工具的公允价值或现金流量受市场利率变动而发生波动的风险。利率敏感性金融工具均面临由于市场利率上升而导致公允价值下降的风险，其中浮动利率类金融工具还面临每个付息期间结束根据市场利率重新定价时对于未来现金流影响的风险。

本基金的基金管理人定期对本基金面临的利率敏感性缺口进行监控，并通过调整投资组合的久期等方法对上述利率风险进行管理。

本基金持有及承担的大部分金融资产和金融负债不计息，因此本基金的收入及经营活动的现金流量在很大程度上独立于市场利率变化。本基金持有的利率敏感性资产主要为银行存款、结算备付金和存出保证金等。

#### 7.4.13.4.1.1 利率风险敞口

单位：人民币元

本期末 2019年12月31日	1个月以内	1-3个月	3个月-1年	1-5年	5年以上	不计息	合计
资产							
银行存款	5,848,522.22	-	-	-	-	-	5,848,522.22
结算备付金	118,041.21	-	-	-	-	-	118,041.21
存出保证金	11,702.56	-	-	-	-	-	11,702.56
交易性金融资产	-	-	-	-	-	43,379,267.34	43,379,267.34
应收利息	-	-	-	-	-	1,009.20	1,009.20
应收申购款	-	-	-	-	-	94,711.48	94,711.48
其他资产	-	-	-	-	-	-	-
资产总计	5,978,265.99	-	-	-	-	43,474,988.02	49,453,254.01
负债							
应付证券清算款	-	-	-	-	-	465,329.28	465,329.28
应付赎回款	-	-	-	-	-	398,300.21	398,300.21
应付管理人报酬	-	-	-	-	-	58,439.39	58,439.39
应付托管费	-	-	-	-	-	9,739.89	9,739.89
应付销售服务费	-	-	-	-	-	20.90	20.90
应付交易费用	-	-	-	-	-	46,062.92	46,062.92
其他负债	-	-	-	-	-	110,192.49	110,192.49
负债总计	-	-	-	-	-	1,088,085.08	1,088,085.08
利率敏感度缺口	5,978,265.99	-	-	-	-	42,386,902.94	48,365,168.93
上年度末 2018年12月31日	1个月以内	1-3个月	3个月-1年	1-5年	5年以上	不计息	合计
资产							
银行存款	8,575,955.14	-	-	-	-	-	8,575,955.14
结算备付金	155,937.29	-	-	-	-	-	155,937.29
存出保证金	43,800.61	-	-	-	-	-	43,800.61
交易性金融资产	-	-	-	-	-	38,765,249.65	38,765,249.65
应收利息	-	-	-	-	-	2,208.48	2,208.48
应收申购款	-	-	-	-	-	3,405.47	3,405.47
其他资产	-	-	-	-	-	-	-

资产总计	8,775,693.04	-	-	-	-	38,770,863.60	47,546,556.64
负债							
应付证券清算款	-	-	-	-	-	1,613,995.58	1,613,995.58
应付赎回款	-	-	-	-	-	13,632.67	13,632.67
应付管理人报酬	-	-	-	-	-	61,374.59	61,374.59
应付托管费	-	-	-	-	-	10,229.09	10,229.09
应付销售服务费	-	-	-	-	-	104.51	104.51
应付交易费用	-	-	-	-	-	115,570.90	115,570.90
其他负债	-	-	-	-	-	210,005.49	210,005.49
负债总计	-	-	-	-	-	2,024,912.83	2,024,912.83
利率敏感度缺口	8,775,693.04	-	-	-	-	36,745,950.77	45,521,643.81

注：表中所示为本基金资产及负债的账面价值，并按照合约规定的利率重新定价日或到期日孰早者予以分类。

#### 7.4.13.4.1.2 利率风险的敏感性分析

注：于 2019 年 12 月 31 日，本基金未持有交易性债券投资(2018 年 12 月 31 日：同)，因此市场利率的变动对于本基金资产净值无重大影响(2018 年 12 月 31 日：同)。

#### 7.4.13.4.2 外汇风险

外汇风险是指金融工具的公允价值或未来现金流量因外汇汇率变动而发生波动的风险。本基金的所有资产及负债以人民币计价，因此无重大外汇风险。

#### 7.4.13.4.3 其他价格风险

其他价格风险是指基金所持金融工具的公允价值或未来现金流量因除市场利率和外汇汇率以外的市场价格因素变动而发生波动的风险。本基金主要投资于证券交易所上市或银行间同业市场交易的股票和债券，所面临的其他价格风险来源于单个证券发行主体自身经营情况或特殊事项的影响，也可能来源于证券市场整体波动的影响。

本基金的基金管理人在构建和管理投资组合的过程中，采用“自上而下”的策略，通过对宏观经济情况及政策的分析，结合证券市场运行情况，做出资产配置及组合构建的决定；通过对单个证券的定性分析及定量分析，选择符合基金合同约定范围的投资品种进行投资。本基金的基金管理人定期结合宏观及微观环境的变化，对投资策略、资产配置、投资组合进行修正，来主动应对可能发生的市场价格风险。

本基金通过投资组合的分散化降低其他价格风险。本基金股票资产的投资比例占基金资产的 0%-95%，其中投资于激励动力主题相关的证券资产不低于非现金基金资产的 80%。此外，本基金的基金管理人每日对本基金所持有的证券价格实施监控，定期运用多种定量方法对基金进行风险度量，及时可靠地对风险进行跟踪和控制。

#### 7.4.13.4.3.1 其他价格风险敞口

金额单位：人民币元

项目	本期末 2019 年 12 月 31 日		上年度末 2018 年 12 月 31 日	
	公允价值	占基金 资产净 值比例 (%)	公允价值	占基金资 产净值比 例 (%)
交易性金融资产-股票投资	43,379,267.34	89.69	38,765,249.65	85.16
交易性金融资产-基金投资	-	-	-	-
交易性金融资产-债券投资	-	-	-	-
交易性金融资产-贵金属投资	-	-	-	-
衍生金融资产-权证投资	-	-	-	-
其他	-	-	-	-
合计	43,379,267.34	89.69	38,765,249.65	85.16

#### 7.4.13.4.3.2 其他价格风险的敏感性分析

假设	除沪深 300 指数以外的其他市场变量保持不变		
分析	相关风险变量的变动	对资产负债表日基金资产净值的影响金额（单位：人民币元）	
		本期末（2019 年 12 月 31 日）	上年度末（2018 年 12 月 31 日）
	沪深 300 指数上升 5%		2,025,647.68
沪深 300 指数下降 5%		-2,025,647.68	-2,170,211.00

#### 7.4.13.4.4 采用风险价值法管理风险

注：无。

#### 7.4.14 有助于理解和分析会计报表需要说明的其他事项

(1) 公允价值

(a) 金融工具公允价值计量的方法

公允价值计量结果所属的层次，由对公允价值计量整体而言具有重要意义的输入值所属的最低层次决定：

第一层次：相同资产或负债在活跃市场上未经调整的报价。

第二层次：除第一层次输入值外相关资产或负债直接或间接可观察的输入值。

第三层次：相关资产或负债的不可观察输入值。

(b) 持续的以公允价值计量的金融工具

(i) 各层次金融工具公允价值

于 2019 年 12 月 31 日，本基金持有的以公允价值计量且其变动计入当期损益的金融资产中属于第一层次的余额为 43,373,630.66 元，属于第二层次的余额为 5,636.68 元，无属于第三层次的余额(2018 年 12 月 31 日：第一层次 38,765,249.65 元，无第二或第三层次)。

(ii) 公允价值所属层次间的重大变动

本基金以导致各层次之间转换的事项发生日为确认各层次之间转换的时点。

对于证券交易所上市的股票和债券，若出现重大事项停牌、交易不活跃(包括涨跌停时的交易不活跃)、或属于非公开发行等情况，本基金不会于停牌日至交易恢复活跃日期间、交易不活跃期间及限售期间将相关股票和债券的公允价值列入第一层次；并根据估值调整中采用的不可观察输入值对于公允价值的影响程度，确定相关股票和债券公允价值应属第二层次还是第三层次。

(iii) 第三层次公允价值余额和本期变动金额

无。

(c) 非持续的以公允价值计量的金融工具

于 2019 年 12 月 31 日，本基金未持有非持续的以公允价值计量的金融资产(2018 年 12 月 31 日：同)。

(d) 不以公允价值计量的金融工具

不以公允价值计量的金融资产和负债主要包括应收款项和其他金融负债，其账面价值与公允

价值相差很小。

(2)除公允价值外，截至资产负债表日本基金无需要说明的其他重要事项。

## § 8 投资组合报告

### 8.1 期末基金资产组合情况

金额单位：人民币元

序号	项目	金额	占基金总资产的比例 (%)
1	权益投资	43,379,267.34	87.72
	其中：股票	43,379,267.34	87.72
2	基金投资	-	-
3	固定收益投资	-	-
	其中：债券	-	-
	资产支持证券	-	-
4	贵金属投资	-	-
5	金融衍生品投资	-	-
6	买入返售金融资产	-	-
	其中：买断式回购的买入返售金融资产	-	-
7	银行存款和结算备付金合计	5,966,563.43	12.07
8	其他各项资产	107,423.24	0.22
9	合计	49,453,254.01	100.00

### 8.2 期末按行业分类的股票投资组合

#### 8.2.1 报告期末按行业分类的境内股票投资组合

金额单位：人民币元

代码	行业类别	公允价值	占基金资产净值比例 (%)
A	农、林、牧、渔业	177,580.00	0.37
B	采矿业	-	-
C	制造业	31,682,595.51	65.51
D	电力、热力、燃气及水生产和供应业	-	-
E	建筑业	-	-
F	批发和零售业	2,081,523.75	4.30
G	交通运输、仓储和邮政业	-	-
H	住宿和餐饮业	-	-
I	信息传输、软件和信息技术服务业	491,700.00	1.02
J	金融业	187,900.00	0.39
K	房地产业	949,755.00	1.96
L	租赁和商务服务业	-	-
M	科学研究和技术服务业	1,210,200.00	2.50

N	水利、环境和公共设施管理业	5,636.68	0.01
O	居民服务、修理和其他服务业	-	-
P	教育	-	-
Q	卫生和社会工作	6,592,376.40	13.63
R	文化、体育和娱乐业	-	-
S	综合	-	-
	合计	43,379,267.34	89.69

### 8.2.2 报告期末按行业分类的港股通投资股票投资组合

注：本基金本报告期末未持有通过港股通投资的股票。

### 8.3 期末按公允价值占基金资产净值比例大小排序的所有股票投资明细

金额单位：人民币元

序号	股票代码	股票名称	数量（股）	公允价值	占基金资产净值比例（%）
1	000661	长春高新	8,097	3,619,359.00	7.48
2	300347	泰格医药	44,016	2,779,610.40	5.75
3	600763	通策医疗	22,200	2,276,166.00	4.71
4	002821	凯莱英	17,500	2,266,250.00	4.69
5	600276	恒瑞医药	25,300	2,214,256.00	4.58
6	300725	药石科技	30,000	2,049,900.00	4.24
7	300482	万孚生物	31,200	1,615,224.00	3.34
8	603882	金域医学	30,000	1,536,600.00	3.18
9	300558	贝达药业	20,700	1,359,990.00	2.81
10	300595	欧普康视	28,400	1,344,172.00	2.78
11	300601	康泰生物	15,000	1,316,850.00	2.72
12	300760	迈瑞医疗	7,000	1,273,300.00	2.63
13	300529	健帆生物	16,324	1,172,716.16	2.42
14	300463	迈克生物	38,400	1,035,648.00	2.14
15	603707	健友股份	23,500	974,780.00	2.02
16	688029	南微医学	6,000	963,600.00	1.99
17	603259	药明康德	10,000	921,200.00	1.90
18	300326	凯利泰	66,300	898,365.00	1.86
19	000538	云南白药	10,000	894,300.00	1.85
20	002727	一心堂	35,000	814,100.00	1.68
21	300406	九强生物	47,000	764,220.00	1.58
22	603368	柳药股份	21,400	719,896.00	1.49
23	600161	天坛生物	23,800	664,972.00	1.37
24	002901	大博医疗	10,000	590,900.00	1.22



25	600436	片仔癀	5,000	549,350.00	1.14
26	600585	海螺水泥	10,000	548,000.00	1.13
27	603233	大参林	10,479	547,527.75	1.13
28	688358	祥生医疗	10,000	513,100.00	1.06
29	002317	众生药业	40,000	508,000.00	1.05
30	000739	普洛药业	38,500	499,345.00	1.03
31	002110	三钢闽光	53,300	498,888.00	1.03
32	688111	金山办公	3,000	491,700.00	1.02
33	002675	东诚药业	30,000	483,300.00	1.00
34	000961	中南建设	44,100	465,255.00	0.96
35	688363	华熙生物	5,000	417,000.00	0.86
36	300685	艾德生物	6,200	414,284.00	0.86
37	600486	扬农化工	5,000	343,150.00	0.71
38	600048	保利地产	20,000	323,600.00	0.67
39	000999	华润三九	10,000	316,800.00	0.66
40	300009	安科生物	20,000	301,800.00	0.62
41	603127	昭衍新药	5,000	289,000.00	0.60
42	600529	山东药玻	10,000	276,400.00	0.57
43	002422	科伦药业	10,000	234,900.00	0.49
44	603520	司太立	5,000	212,500.00	0.44
45	002223	鱼跃医疗	10,000	203,200.00	0.42
46	002399	海普瑞	10,000	195,100.00	0.40
47	600036	招商银行	5,000	187,900.00	0.39
48	002714	牧原股份	2,000	177,580.00	0.37
49	000002	万科 A	5,000	160,900.00	0.33
50	002603	以岭药业	10,000	124,300.00	0.26
51	002972	科安达	806	16,144.18	0.03
52	603109	神驰机电	311	8,232.17	0.02
53	002973	侨银环保	982	5,636.68	0.01

## 8.4 报告期内股票投资组合的重大变动

### 8.4.1 累计买入金额超出期初基金资产净值 2%或前 20 名的股票明细

金额单位：人民币元

序号	股票代码	股票名称	本期累计买入金额	占期初基金资产净值比例（%）
1	600276	恒瑞医药	6,265,997.80	13.76
2	300347	泰格医药	2,996,847.50	6.58
3	300725	药石科技	2,856,391.00	6.27

4	000661	长春高新	2,829,916.00	6.22
5	601318	中国平安	2,628,500.00	5.77
6	300529	健帆生物	2,619,485.60	5.75
7	002727	一心堂	2,570,781.00	5.65
8	603259	药明康德	2,516,515.00	5.53
9	603882	金城医学	2,315,222.00	5.09
10	300630	普利制药	2,307,177.00	5.07
11	603233	大参林	2,218,796.63	4.87
12	603127	昭衍新药	2,151,298.40	4.73
13	601166	兴业银行	2,063,139.00	4.53
14	300326	凯利泰	1,854,570.00	4.07
15	600030	中信证券	1,827,940.00	4.02
16	300413	芒果超媒	1,800,054.00	3.95
17	000002	万科 A	1,740,700.00	3.82
18	603707	健友股份	1,637,059.00	3.60
19	600436	片仔癀	1,616,811.00	3.55
20	601233	桐昆股份	1,580,776.00	3.47
21	002821	凯莱英	1,577,946.00	3.47
22	300558	贝达药业	1,532,615.00	3.37
23	300482	万孚生物	1,497,069.00	3.29
24	300601	康泰生物	1,423,142.00	3.13
25	000028	国药一致	1,371,536.00	3.01
26	603883	老百姓	1,357,865.00	2.98
27	600887	伊利股份	1,335,400.00	2.93
28	300760	迈瑞医疗	1,325,360.00	2.91
29	601888	中国国旅	1,325,219.00	2.91
30	603368	柳药股份	1,294,261.00	2.84
31	002332	仙琚制药	1,243,500.00	2.73
32	603019	中科曙光	1,229,766.00	2.70
33	002714	牧原股份	1,224,946.00	2.69
34	300685	艾德生物	1,218,365.00	2.68
35	300294	博雅生物	1,208,100.00	2.65
36	600031	三一重工	1,203,300.00	2.64
37	603520	司太立	1,145,200.00	2.52
38	601398	工商银行	1,108,000.00	2.43
39	600036	招商银行	1,104,400.00	2.43

40	688029	南微医学	1,088,427.74	2.39
41	000651	格力电器	1,087,600.00	2.39
42	300463	迈克生物	1,087,116.00	2.39
43	600867	通化东宝	1,079,466.00	2.37
44	000961	中南建设	1,069,411.00	2.35
45	002773	康弘药业	1,068,041.00	2.35
46	601939	建设银行	1,057,000.00	2.32
47	300595	欧普康视	1,056,694.00	2.32
48	600585	海螺水泥	1,055,488.00	2.32
49	300244	迪安诊断	1,019,460.00	2.24
50	300759	康龙化成	1,016,679.30	2.23
51	300702	天宇股份	1,006,750.00	2.21
52	000963	华东医药	975,623.00	2.14
53	002020	京新药业	945,452.00	2.08
54	603939	益丰药房	936,391.00	2.06
55	000538	云南白药	920,473.00	2.02
56	600763	通策医疗	920,339.00	2.02

注：不考虑相关交易费用。

#### 8.4.2 累计卖出金额超期初基金资产净值 2%或前 20 名的股票明细

金额单位：人民币元

序号	股票代码	股票名称	本期累计卖出金额	占期初基金资产净值比例（%）
1	600276	恒瑞医药	6,512,633.87	14.31
2	000661	长春高新	5,178,372.70	11.38
3	300347	泰格医药	4,217,009.20	9.26
4	600763	通策医疗	3,140,361.00	6.90
5	002821	凯莱英	3,130,406.00	6.88
6	300529	健帆生物	3,012,626.81	6.62
7	603127	昭衍新药	2,881,587.00	6.33
8	600436	片仔癀	2,862,043.00	6.29
9	601318	中国平安	2,846,200.00	6.25
10	300760	迈瑞医疗	2,825,627.00	6.21
11	603939	益丰药房	2,772,654.80	6.09
12	300630	普利制药	2,679,694.50	5.89
13	603883	老百姓	2,603,195.00	5.72
14	002773	康弘药业	2,360,984.00	5.19

15	600030	中信证券	2,358,600.00	5.18
16	300015	爱尔眼科	2,343,801.54	5.15
17	300326	凯利泰	2,290,961.00	5.03
18	002727	一心堂	2,194,951.00	4.82
19	300595	欧普康视	2,157,264.00	4.74
20	300725	药石科技	2,104,738.80	4.62
21	600867	通化东宝	2,008,818.00	4.41
22	002332	仙琚制药	1,869,025.00	4.11
23	601166	兴业银行	1,856,660.00	4.08
24	603233	大参林	1,796,268.32	3.95
25	000002	万科 A	1,764,545.00	3.88
26	603259	药明康德	1,678,895.00	3.69
27	601233	桐昆股份	1,676,492.00	3.68
28	002901	大博医疗	1,639,968.00	3.60
29	300413	芒果超媒	1,615,644.64	3.55
30	300702	天宇股份	1,605,153.04	3.53
31	600055	万东医疗	1,577,699.00	3.47
32	000028	国药一致	1,507,260.00	3.31
33	601888	中国国旅	1,502,748.00	3.30
34	600566	济川药业	1,440,104.00	3.16
35	600511	国药股份	1,404,201.00	3.08
36	300759	康龙化成	1,370,157.05	3.01
37	000651	格力电器	1,342,900.00	2.95
38	002422	科伦药业	1,267,732.00	2.78
39	300685	艾德生物	1,240,715.00	2.73
40	600887	伊利股份	1,225,118.32	2.69
41	300294	博雅生物	1,140,556.00	2.51
42	601398	工商银行	1,132,000.00	2.49
43	002714	牧原股份	1,113,900.00	2.45
44	600031	三一重工	1,103,365.44	2.42
45	603019	中科曙光	1,088,542.20	2.39
46	300244	迪安诊断	1,071,206.00	2.35
47	601939	建设银行	1,063,500.00	2.34
48	000963	华东医药	1,039,702.00	2.28
49	600036	招商银行	977,293.00	2.15
50	601328	交通银行	957,000.00	2.10
51	600211	西藏药业	921,392.00	2.02
52	000739	普洛药业	915,454.00	2.01

53	300357	我武生物	914,820.00	2.01
54	601012	隆基股份	913,015.34	2.01

注：不考虑相关交易费用。

### 8.4.3 买入股票的成本总额及卖出股票的收入总额

单位：人民币元

买入股票成本（成交）总额	136,307,439.53
卖出股票收入（成交）总额	153,884,051.74

注：“买入股票成本”或“卖出股票收入”均按买卖成交金额（成交单价乘以成交数量）填列，不考虑相关交易费用。

### 8.5 期末按债券品种分类的债券投资组合

注：本基金本报告期期末未持有债券投资。

### 8.6 期末按公允价值占基金资产净值比例大小排序的前五名债券投资明细

注：本基金本报告期期末未持有债券投资。

### 8.7 期末按公允价值占基金资产净值比例大小排序的所有资产支持证券投资明细

注：本基金本报告期期末未持有资产支持证券。

### 8.8 报告期末按公允价值占基金资产净值比例大小排序的前五名贵金属投资明细

注：本基金本报告期期末未持有贵金属。

### 8.9 期末按公允价值占基金资产净值比例大小排序的前五名权证投资明细

注：本基金本报告期期末未持有权证。

### 8.10 报告期末本基金投资的股指期货交易情况说明

#### 8.10.1 报告期末本基金投资的股指期货持仓和损益明细

注：本基金本报告期期末未持有股指期货。

#### 8.10.2 本基金投资股指期货的投资政策

注：本基金本报告期期末未持有股指期货。

### 8.11 报告期末本基金投资的国债期货交易情况说明

#### 8.11.1 本期国债期货投资政策

注：本基金本报告期末未持有国债期货。

#### 8.11.2 报告期末本基金投资的国债期货持仓和损益明细

注：本基金本报告期末未持有国债期货。

### 8.11.3 本期国债期货投资评价

注：本基金本报告期末未持有国债期货。

### 8.12 投资组合报告附注

#### 8.12.1 本基金投资的前十名证券的发行主体本期受到调查以及处罚的情况的说明

报告期内基金投资的前十名证券的发行主体没有被监管部门立案调查的，也没有在报告编制日前一年内受到公开谴责、处罚的。

#### 8.12.2 基金投资的前十名股票超出基金合同规定的备选股票库情况的说明

基金投资的前十名股票中，没有投资于超出基金合同规定备选股票库之外的。

#### 8.12.3 期末其他各项资产构成

单位：人民币元

序号	名称	金额
1	存出保证金	11,702.56
2	应收证券清算款	-
3	应收股利	-
4	应收利息	1,009.20
5	应收申购款	94,711.48
6	其他应收款	-
7	待摊费用	-
8	其他	-
9	合计	107,423.24

#### 8.12.4 期末持有的处于转股期的可转换债券明细

注：本基金本报告期末未持有处于转股期的可转换债券。

#### 8.12.5 期末前十名股票中存在流通受限情况的说明

注：本基金报告期末前十名股票中不存在流通受限情况。

## § 9 基金份额持有人信息

### 9.1 期末基金份额持有人户数及持有人结构

份额单位：份

份额级别	持有人户数(户)	户均持有的基金份额	持有人结构			
			机构投资者		个人投资者	
			持有份额	占总份额比例	持有份额	占总份额比例
华泰柏瑞激励动力混合 A	2,093	14,215.88	0.00	0.00%	29,753,843.23	100.00%
华泰柏瑞激励动力混合 C	10	6,973.22	0.00	0.00%	69,732.24	100.00%
合计	2,101	14,194.94	0.00	0.00%	29,823,575.47	100.00%

注：机构/个人投资者持有份额占总份额比例的计算中，对下属分级基金，比例的分母采用各自级别的份额，对合计数，比例的分母采用下属分级基金份额的合计数（即期末基金份额总额）。

### 9.2 期末基金管理人的从业人员持有本基金的情况

项目	份额级别	持有份额总数（份）	占基金总份额比例
基金管理人所有从业人员持有本基金	华泰柏瑞激励动力混合 A	41.18	0.0001%
	华泰柏瑞激励动力混合 C	19.83	0.0284%
	合计	61.01	0.0002%

注：基金管理人的从业人员持有基金占基金总份额比例的计算中，对下属分级基金，比例的分母采用各自级别的份额，对合计数，比例的分母采用下属分级基金份额的合计数（即期末基金份额总额）。

### 9.3 期末基金管理人的从业人员持有本开放式基金份额总量区间的情况

项目	份额级别	持有基金份额总量的数量区间（万份）
本公司高级管理人员、基金投资和研究部门负责人持	华泰柏瑞激励动力混合 A	0

有本开放式基金	华泰柏瑞激励动力混 合 C	0
	合计	0
本基金基金经理持有本开 放式基金	华泰柏瑞激励动力混 合 A	0
	华泰柏瑞激励动力混 合 C	0
	合计	0



### § 10 开放式基金份额变动

单位：份

项目	华泰柏瑞激励动力 混合 A	华泰柏瑞激励动力 混合 C
基金合同生效日（2015 年 10 月 28 日）基 金份额总额	955,435,421.04	-
本报告期期初基金份额总额	43,619,234.67	108,654.43
本报告期基金总申购份额	39,404,298.07	31,924.66
减:本报告期基金总赎回份额	53,269,689.51	70,846.85
本报告期基金拆分变动份额（份额减少以 “-”填列）	-	-
本报告期期末基金份额总额	29,753,843.23	69,732.24

## § 11 重大事件揭示

### 11.1 基金份额持有人大会决议

报告期内未召开基金份额持有人大会。

### 11.2 基金管理人、基金托管人的专门基金托管部门的重大人事变动

2019 年 3 月 11 日，公司股东批准 Anthony Gerard Fasso 先生担任公司董事。

2019 年 4 月 4 日，公司股东批准王永筠女士担任公司监事。

2019 年 4 月 15 日，经公司董事会批准刘万方先生担任公司副总经理。

2019 年 7 月 1 日，经公司董事会批准高山先生不再担任公司副总经理。

2019 年 11 月 25 日，公司股东批准陆春光先生担任公司董事，陆桢女士、李晗女士担任公司独立董事，翟军先生不再担任公司董事，沈志群先生、杨科先生不再担任公司独立董事。

上述人事变动已按相关规定备案、报告。

2019 年 5 月，陈四清先生因工作调动，辞去中国银行股份有限公司董事长职务。

2019 年 6 月，刘连舸先生任中国银行股份有限公司董事长职务。

上述人事变动已按相关规定备案、公告。

### 11.3 涉及基金管理人、基金财产、基金托管业务的诉讼

报告期内无涉及基金管理人、基金财产、基金托管业务的诉讼。

### 11.4 基金投资策略的改变

报告期内基金投资策略未改变。

### 11.5 为基金进行审计的会计师事务所情况

报告期内基金未改聘为其审计的会计师事务所。本报告期基金支付给普华永道中天会计师事务所有限公司的报酬为 60000 元人民币，该事务所已向本基金提供了 4 年的审计服务。

### 11.6 管理人、托管人及其高级管理人员受稽查或处罚等情况

报告期内基金管理人、基金托管人及其高级管理人员未受监管部门稽查或处罚。

### 11.7 基金租用证券公司交易单元的有关情况

#### 11.7.1 基金租用证券公司交易单元进行股票投资及佣金支付情况

金额单位：人民币元

券商名称	交易单元数量	股票交易		应支付该券商的佣金		备注
		成交金额	占当期股票成交总额的比	佣金	占当期佣金总量的比例	

			例			
长江证券	3	38,014,893.53	13.16%	35,161.82	13.22%	-
西藏东方财富	2	35,289,841.72	12.22%	32,390.92	12.18%	-
瑞银证券	2	31,884,997.99	11.04%	29,694.59	11.17%	-
中信证券	3	28,934,075.79	10.02%	26,489.62	9.96%	-
申港证券	2	19,813,961.95	6.86%	18,297.43	6.88%	-
东方证券	3	15,128,781.50	5.24%	13,786.96	5.18%	-
兴业证券	3	14,297,922.10	4.95%	13,123.82	4.94%	-
中信建投	3	13,837,430.54	4.79%	12,610.07	4.74%	-
广发证券	2	11,857,502.70	4.10%	10,874.29	4.09%	-
信达证券	1	9,916,569.00	3.43%	9,036.98	3.40%	-
民生证券	1	8,386,990.88	2.90%	7,643.14	2.87%	-
方正证券	3	8,290,946.03	2.87%	7,721.45	2.90%	-
华融证券	1	7,226,327.40	2.50%	6,585.29	2.48%	-
申万宏源	2	6,891,915.44	2.39%	6,289.53	2.37%	-
中银国际	3	6,611,630.70	2.29%	6,111.34	2.30%	-
光大证券	2	6,477,773.06	2.24%	5,932.87	2.23%	-
华龙证券	1	5,962,390.23	2.06%	5,553.06	2.09%	-
华安证券	2	4,819,939.28	1.67%	4,488.60	1.69%	-
东北证券	1	4,177,471.18	1.45%	3,890.49	1.46%	-
海通证券	2	3,607,916.80	1.25%	3,360.08	1.26%	-
华泰证券	2	3,431,942.20	1.19%	3,127.61	1.18%	-
国泰君安	1	1,918,146.15	0.66%	1,786.54	0.67%	-
安信证券	3	1,134,222.28	0.39%	1,056.29	0.40%	-
中泰证券	2	964,104.76	0.33%	897.88	0.34%	-
中金公司	1	-	-	-	-	-
申银万国	1	-	-	-	-	-
渤海证券	1	-	-	-	-	-
西南证券	1	-	-	-	-	-
东吴证券	2	-	-	-	-	-
财通证券	1	-	-	-	-	-
长城证券	1	-	-	-	-	-
银河证券	1	-	-	-	-	-
万联证券	2	-	-	-	-	-
国金证券	1	-	-	-	-	-

西部证券	1	-	-	-	-	-
华鑫证券	1	-	-	-	-	-
中投证券	1	-	-	-	-	-
国都证券	1	-	-	-	-	-
招商证券	1	-	-	-	-	-
华创证券	1	-	-	-	-	-
国海证券	1	-	-	-	-	-
西藏同信	1	-	-	-	-	-
国元证券	1	-	-	-	-	-
国信证券	2	-	-	-	-	-
国联证券	2	-	-	-	-	-
恒泰证券	1	-	-	-	-	-
新时代证券	1	-	-	-	-	-
浙商证券	2	-	-	-	-	-
北京高华	1	-	-	-	-	-

注：1、选择代理证券买卖的证券经营机构的标准：

公司应选择财务状况良好，经营行为规范，具备研究实力的证券公司及专业研究机构，向其或其合作券商租用基金专用交易席位。公司选择的提供交易单元的券商应当满足下列基本条件：

- 1) 具有相应的业务经营资格；
- 2) 诚信记录良好，最近两年无重大违法违规行为，未受监管机构重大处罚；
- 3) 资金雄厚，信誉良好。内部管理规范、严格，具备健全的内控制度，并能满足本基金运作高度保密的要求。
- 4) 具备基金运作所需的高效、安全的通讯条件，交易设施符合代理基金进行证券交易的需要，并能为基金提供全面的信息服务。
- 5) 具备研究实力，有固定的研究机构和专门研究人员，能及时全面地为基金提供宏观经济、行业情况、市场走向、股票分析的研究报告及周到的信息服务，并能根据基金投资的特定要求，提供专题研究报告。

2、选择代理证券买卖的证券经营机构的程序：基金管理人根据以上标准进行考察后确定证券经营机构的选择。基金管理人与被选择的证券经营机构签订交易单元租用协议和证券研究服务协议。

### 11.7.2 基金租用证券公司交易单元进行其他证券投资的情况

金额单位：人民币元

券商名称	债券交易		债券回购交易		权证交易	
	成交金额	占当期债券	成交金额	占当期债	成交金额	占当期权证

		成交总额的比 例		券回购 成交总额 的比例		成交总额的 比例
长江证券	28,011.70	1.55%	-	-	-	-
西藏东方财富	-	-	-	-	-	-
瑞银证券	-	-	-	-	-	-
中信证券	-	-	-	-	-	-
申港证券	801,892.20	44.42%	-	-	-	-
东方证券	-	-	-	-	-	-
兴业证券	-	-	-	-	-	-
中信建投	-	-	-	-	-	-
广发证券	-	-	-	-	-	-
信达证券	-	-	-	-	-	-
民生证券	-	-	-	-	-	-
方正证券	299,210.00	16.57%	-	-	-	-
华融证券	-	-	-	-	-	-
申万宏源	-	-	-	-	-	-
中银国际	-	-	-	-	-	-
光大证券	-	-	-	-	-	-
华龙证券	-	-	-	-	-	-
华安证券	676,300.00	37.46%	-	-	-	-
东北证券	-	-	-	-	-	-
海通证券	-	-	-	-	-	-
华泰证券	-	-	-	-	-	-
国泰君安	-	-	-	-	-	-
安信证券	-	-	-	-	-	-
中泰证券	-	-	-	-	-	-
中金公司	-	-	-	-	-	-
申银万国	-	-	-	-	-	-
渤海证券	-	-	-	-	-	-
西南证券	-	-	-	-	-	-
东吴证券	-	-	-	-	-	-
财通证券	-	-	-	-	-	-
长城证券	-	-	-	-	-	-
银河证券	-	-	-	-	-	-
万联证券	-	-	-	-	-	-
国金证券	-	-	-	-	-	-

西部证券	-	-	-	-	-	-
华鑫证券	-	-	-	-	-	-
中投证券	-	-	-	-	-	-
国都证券	-	-	-	-	-	-
招商证券	-	-	-	-	-	-
华创证券	-	-	-	-	-	-
国海证券	-	-	-	-	-	-
西藏同信	-	-	-	-	-	-
国元证券	-	-	-	-	-	-
国信证券	-	-	-	-	-	-
国联证券	-	-	-	-	-	-
恒泰证券	-	-	-	-	-	-
新时代证券	-	-	-	-	-	-
浙商证券	-	-	-	-	-	-
北京高华	-	-	-	-	-	-

### 11.8 其他重大事件

序号	公告事项	法定披露方式	法定披露日期
1	华泰柏瑞基金管理有限公司关于参加交通银行手机银行渠道申购及定期定额投资手续费率优惠活动的公告	证监会指定报刊和网站	2019年12月31日
2	华泰柏瑞基金管理有限公司关于旗下61只证券投资基金修改基金合同和托管协议的公告	证监会指定报刊和网站	2019年12月30日
3	华泰柏瑞基金管理有限公司关于旗下基金参加华瑞保险销售有限公司费率优惠活动的公告	证监会指定报刊和网站	2019年12月25日
4	华泰柏瑞基金管理有限公司关于旗下基金参加喜鹊财富基金销售有限公司费率优惠活动的公告	证监会指定报刊和网站	2019年11月1日
5	华泰柏瑞基金关于旗下部分基金在东北证券开通基金定期定额投资业务的公告	证监会指定报刊和网站	2019年8月29日
6	华泰柏瑞基金关于增加西部证券为旗下部分基金代销机构同时开通基金转换和定投	证监会指定报刊和网站	2019年8月29日

	等业务的公告		
7	华泰柏瑞基金关于增加北京百度百盈基金为旗下部分基金代销机构同时开通基金转换、定期定额投资及参加费率优惠等业务的公告	证监会指定报刊和网站	2019 年 8 月 13 日
8	华泰柏瑞基金关于增加和合期货有限公司为旗下部分基金代销机构同时开通基金转换业务的公告	证监会指定报刊和网站	2019 年 7 月 22 日
9	华泰柏瑞基金管理有限公司关于董事、监事、高级管理人员及其他从业人员子公司兼职情况公告	证监会指定报刊和网站	2019 年 7 月 3 日
10	华泰柏瑞基金管理有限公司关于高级管理人员变更的公告	证监会指定报刊和网站	2019 年 7 月 3 日
11	华泰柏瑞基金管理有限公司关于参加中国银行定期定额投资手续费率优惠活动的公告	证监会指定报刊和网站	2019 年 6 月 27 日
12	华泰柏瑞基金管理有限公司关于旗下部分基金可投资科创板股票的公告	证监会指定报刊和网站	2019 年 6 月 25 日
13	华泰柏瑞基金管理有限公司关于增加世纪证券有限责任公司为旗下部分基金代销机构同时开通基金转换、定投业务的公告	证监会指定报刊和网站	2019 年 5 月 25 日
14	华泰柏瑞基金管理有限公司关于增加中信建投证券有限责任公司为旗下部分基金代销机构同时开通基金转换、定投、申购定投费率优惠业务的公告	证监会指定报刊和网站	2019 年 5 月 25 日
15	华泰柏瑞基金管理有限公司关于增加中信期货有限公司为旗下部分基金代销机构同时开通基金转换、定投业务的公告	证监会指定报刊和网站	2019 年 4 月 26 日
16	华泰柏瑞基金管理有限公司关于增加中信证券（山东）有限责任公司为旗下部分基金代销机构同时开通基金转换、	证监会指定报刊和网站	2019 年 4 月 26 日

	定投业务的公告		
17	华泰柏瑞基金管理有限公司关于增加中信证券股份有限公司为旗下部分基金代销机构同时开通基金转换、定投业务的公告	证监会指定报刊和网站	2019 年 4 月 26 日
18	华泰柏瑞基金管理有限公司关于聘任副总经理的公告	证监会指定报刊和网站	2019 年 4 月 16 日
19	华泰柏瑞基金管理有限公司关于增加大通证券股份有限公司为旗下部分基金代销机构同时开通基金转换的公告	证监会指定报刊和网站	2019 年 4 月 8 日
20	华泰柏瑞基金管理有限公司关于参加交通银行手机银行渠道申购及定期定额投资手续费率优惠活动的公告	证监会指定报刊和网站	2019 年 3 月 29 日
21	华泰柏瑞基金管理有限公司关于增加广发银行股份有限公司为旗下部分基金代销机构同时开通基金定投业务的公告	证监会指定报刊和网站	2019 年 3 月 27 日
22	华泰柏瑞基金管理有限公司关于增加中银国际证券股份有限公司为旗下部分基金代销机构同时开通基金转换、定投业务的公告	证监会指定报刊和网站	2019 年 3 月 27 日
23	华泰柏瑞基金管理有限公司关于增加国盛证券有限责任公司为旗下部分基金代销机构同时开通基金转换、定投、申购定投费率优惠业务的公告	证监会指定报刊和网站	2019 年 3 月 19 日
24	华泰柏瑞基金管理有限公司关于暂停北京钱景基金销售有限公司办理旗下基金相关业务的公告	证监会指定报刊和网站	2019 年 3 月 9 日
25	华泰柏瑞基金管理有限公司关于旗下基金持有的信威集团（600485）估值调整的提示性公告	证监会指定报刊和网站	2019 年 3 月 2 日
26	华泰柏瑞基金管理有限公司关于参加泉州银行股份有限公司费率优惠的公告	证监会指定报刊和网站	2019 年 2 月 27 日
27	华泰柏瑞基金管理有限公司	证监会指定报刊和	2019 年 2 月 27 日



	关于旗下基金持有停牌证券估值调整的提示性公告	网站	
28	华泰柏瑞基金管理有限公司关于增加北京君德汇富基金销售有限公司为旗下部分基金代销机构同时开通基金转换、定投及参加费率优惠等业务的公告	证监会指定报刊和网站	2019年2月19日
29	华泰柏瑞基金管理有限公司关于增加泰信财富基金销售有限公司为旗下部分基金代销机构同时开通基金转换、定投及参加费率优惠等业务的公告	证监会指定报刊和网站	2019年2月19日
30	华泰柏瑞基金管理有限公司关于旗下基金持有的信威集团(600485)估值调整的提示性公告	证监会指定报刊和网站	2019年2月15日
31	华泰柏瑞基金管理有限公司关于暂停大泰金石基金销售有限公司办理旗下基金相关业务的公告	证监会指定报刊和网站	2019年1月28日

## § 12 影响投资者决策的其他重要信息

### 12.1 报告期内单一投资者持有基金份额比例达到或超过 20%的情况

注：本基金本报告期内未有单一投资者持有基金份额比例达到或超过 20%的情况。

### 12.2 影响投资者决策的其他重要信息

无。

## § 13 备查文件目录

### 13.1 备查文件目录

- 1、本基金的中国证监会批准募集文件
- 2、本基金的《基金合同》
- 3、本基金的《招募说明书》
- 4、本基金的《托管协议》
- 5、基金管理人业务资格批件、营业执照
- 6、本基金的公告

### 13.2 存放地点

上海市浦东新区民生路 1199 弄证大五道口广场 1 号楼 17 层

托管人住所

### 13.3 查阅方式

投资者可在营业时间免费查阅，也可按工本费购买复印件。投资者对本报告如有疑问，可咨询基金管理人华泰柏瑞基金管理有限公司。客户服务热线：400-888-0001（免长途费）021-3878 4638 公司网址：[www.huatai-pb.com](http://www.huatai-pb.com)

华泰柏瑞基金管理有限公司

2020 年 3 月 30 日