

南方深证成份交易型开放式指数证券投资 基金联接基金 2019 年年度报告

2019 年 12 月 31 日

基金管理人：南方基金管理股份有限公司

基金托管人：中国工商银行股份有限公司

报告送出日期：2020 年 3 月 31 日

§ 1 重要提示及目录

1.1 重要提示

基金管理人的董事会及董事保证本报告所载资料不存在虚假记载、误导性陈述或重大遗漏，并对其内容的真实性、准确性和完整性承担个别及连带责任。

本年度报告已经三分之二以上独立董事签字同意，并由董事长签发。

基金托管人中国工商银行股份有限公司根据本基金合同规定，于 2020 年 3 月 27 日复核了本报告中的财务指标、净值表现、利润分配情况、财务会计报告、投资组合报告等内容，保证复核内容不存在虚假记载、误导性陈述或者重大遗漏。

基金管理人承诺以诚实信用、勤勉尽责的原则管理和运用基金资产，但不保证基金一定盈利。

基金的过往业绩并不代表其未来表现。投资有风险，投资者在作出投资决策前应仔细阅读本基金的招募说明书及其更新。

本报告期自 2019 年 1 月 1 日起至 12 月 31 日止。

1.2 目录

§1 重要提示及目录.....	1
1.1 重要提示.....	1
1.2 目录.....	2
§2 基金简介.....	4
2.1 基金基本情况.....	4
2.2 基金产品说明.....	4
2.3 基金管理人和基金托管人.....	5
2.4 信息披露方式.....	6
2.5 其他相关资料.....	6
§3 主要财务指标、基金净值表现及利润分配情况.....	7
3.1 主要会计数据和财务指标.....	7
3.2 基金净值表现.....	8
3.3 过去三年基金的利润分配情况.....	11
§4 管理人报告.....	12
4.1 基金管理人及基金经理情况.....	12
4.2 管理人对报告期内本基金运作合规守信情况的说明.....	13
4.3 管理人对报告期内公平交易情况的专项说明.....	13
4.4 管理人对报告期内基金的投资策略和业绩表现的说明.....	14
4.5 管理人对宏观经济、证券市场及行业走势的简要展望.....	15
4.6 管理人内部有关本基金的监察稽核工作情况.....	15
4.7 管理人对报告期内基金估值程序等事项的说明.....	16
4.8 管理人对报告期内基金利润分配情况的说明.....	16
4.9 报告期内基金持有人数或基金资产净值预警说明.....	17
§5 托管人报告.....	17
5.1 报告期内本基金托管人合规守信情况声明.....	17
5.2 托管人对报告期内本基金投资运作合规守信、净值计算、利润分配等情况的说明.....	17
5.3 托管人对本年度报告中财务信息等内容的真实、准确和完整发表意见.....	17
§6 审计报告.....	18
6.1 审计报告基本信息.....	18
6.2 审计报告的基本内容.....	18
§7 年度财务报表.....	20
7.1 资产负债表.....	20
7.2 利润表.....	22
7.3 所有者权益（基金净值）变动表.....	23
7.4 报表附注.....	25
§8 投资组合报告.....	53
8.1 期末基金资产组合情况.....	53
8.2 期末按行业分类的股票投资组合.....	53
8.3 期末按公允价值占基金资产净值比例大小排序的所有股票投资明细.....	54
8.4 报告期内股票投资组合的重大变动.....	66
8.5 期末按债券品种分类的债券投资组合.....	67

8.6	期末按公允价值占基金资产净值比例大小排序的前五名债券投资明细	68
8.7	期末按公允价值占基金资产净值比例大小排序的所有资产支持证券投资明细	68
8.8	报告期末按公允价值占基金资产净值比例大小排序的前五名贵金属投资明细	68
8.9	期末按公允价值占基金资产净值比例大小排序的前五名权证投资明细	68
8.10	报告期末本基金投资的股指期货交易情况说明	68
8.11	报告期末本基金投资的国债期货交易情况说明	68
8.12	本报告期投资基金情况	69
8.13	投资组合报告附注	69
§9	基金份额持有人信息	70
9.1	期末基金份额持有人户数及持有人结构	70
9.2	期末基金管理人的从业人员持有本基金的情况	70
9.3	期末基金管理人的从业人员持有本开放式基金份额总量区间情况	71
§10	开放式基金份额变动	71
§11	重大事件揭示	71
11.1	基金份额持有人大会决议	71
11.2	基金管理人、基金托管人的专门基金托管部门的重大人事变动	71
11.3	涉及基金管理人、基金财产、基金托管业务的诉讼	72
11.4	基金投资策略的改变	72
11.5	为基金进行审计的会计师事务所情况	72
11.6	管理人、托管人及其高级管理人员受稽查或处罚等情况	72
11.7	基金租用证券公司交易单元的有关情况	72
11.8	其他重大事件	74
§12	影响投资者决策的其他重要信息	76
12.1	报告期内单一投资者持有基金份额比例达到或超过 20%的情况	76
12.2	影响投资者决策的其他重要信息	76
§13	备查文件目录	76
13.1	备查文件目录	76
13.2	存放地点	77
13.3	查阅方式	77

§ 2 基金简介

2.1 基金基本情况

基金名称	南方深证成份交易型开放式指数证券投资基金联接基金	
基金简称	南方深证成份 ETF 联接	
基金主代码	202017	
前端交易代码	202017	
后端交易代码	202018	
基金运作方式	契约型开放式	
基金合同生效日	2009 年 12 月 9 日	
基金管理人	南方基金管理股份有限公司	
基金托管人	中国工商银行股份有限公司	
报告期末基金份额总额	306,604,241.17 份	
基金合同存续期	不定期	
下属分级基金的基金简称	深成联接 A	深成联接 C
下属分级基金的交易代码	202017	004345
报告期末下属分级基金的份 额总额	297,235,156.49 份	9,369,084.68 份

注：本基金在交易所行情系统净值揭示等其他信息披露场合下，可简称为“深成联接”。

2.1.1 目标基金基本情况

基金名称	深证成份交易型开放式指数证券投资基金
基金主代码	159903
基金运作方式	交易型开放式
基金合同生效日	2009 年 12 月 4 日
基金份额上市的证券交易所	深圳证券交易所
上市日期	2010 年 2 月 2 日
基金管理人名称	南方基金管理股份有限公司
基金托管人名称	中国工商银行股份有限公司

注：本基金在交易所行情系统净值揭示等其他信息披露场合下，可简称为“深成 ETF”

2.2 基金产品说明

投资目标	通过投资于深成 ETF，紧密跟踪标的指数，追求跟踪偏离度和跟踪误差最小化。
投资策略	本基金为完全被动式指数基金，以深成 ETF 作为其主要投资标的，方便特定的客户群通过本基金投资深成 ETF。本基金并不参与深成 ETF 的管理。为实现紧密跟踪标的指数的投资目标，本基金将以不低于基金资产净值 90% 的资产投资于深成 ETF。其余资产可投资于标的指数成份股、备选成份股、新股、债券及中国证监会允许基金投资的其他金融工具，其目的是为了为了使本基金在应付申购赎回的前提下，更好地跟踪标的指数。

	在正常市场情况下，本基金净值增长率与业绩比较基准之间的日均跟踪偏离度不超过 0.3%，年跟踪误差不超过 4%。如因指数编制规则调整或其他因素导致跟踪偏离度和跟踪误差超过上述范围，基金管理人应采取合理措施避免跟踪偏离度、跟踪误差进一步扩大。
业绩比较基准	深证成份指数收益率×95%+银行活期存款利率（税后）×5%
风险收益特征	本基金属股票基金，预期风险与收益水平高于混合基金、债券基金与货币市场基金。同时本基金为指数型基金，具有与标的指数、以及标的指数所代表的股票市场相似的风险收益特征。

2.2.1 目标基金产品说明

投资目标	紧密跟踪标的指数，追求跟踪偏离度和跟踪误差最小化。
投资策略	本基金为完全被动式指数基金，原则上采用完全复制法，按照成份股在标的指数中的基准权重构建指数化投资组合，并根据标的指数成份股及其权重的变化进行相应调整。 当预期成份股发生调整和成份股发生配股、增发、分红等行为时，或因基金的申购和赎回等对本基金跟踪标的指数的效果可能带来影响时，或因某些特殊情况导致流动性不足时，或其他原因导致无法有效复制和跟踪标的指数时，基金管理人可以对投资组合管理进行适当变通和调整，从而使投资组合紧密地跟踪标的指数。
业绩比较基准	本基金的业绩比较基准为标的指数。本基金标的指数为深证成份指数。如果指数编制单位变更或停止深证成份指数的编制及发布、或深证成份指数由其他指数替代、或由于指数编制方法等重大变更导致深证成份指数不宜继续作为标的指数，或证券市场有其他代表性更强、更适合投资的指数推出时，本基金管理人可以依据维护投资者合法权益的原则，变更本基金的标的指数。
风险收益特征	本基金属股票基金，风险与收益高于混合基金、债券基金与货币市场基金。本基金为指数型基金，主要采用完全复制法跟踪标的指数的表现，具有与标的指数、以及标的指数所代表的股票市场相似的风险收益特征。

2.3 基金管理人和基金托管人

项目	基金管理人	基金托管人
名称	南方基金管理股份有限公司	中国工商银行股份有限公司
信息披露负责人	姓名	常克川
	联系电话	0755-82763888
	电子邮箱	manager@southernfund.com
客户服务电话	400-889-8899	95588
传真	0755-82763889	010-66105798
注册地址	深圳市福田区莲花街道	北京市西城区复兴门内大街 55

	益田路 5999 号基金大厦 32-42 楼	号
办公地址	深圳市福田区莲花街道益田路 5999 号基金大厦 32-42 楼	北京市西城区复兴门内大街 55 号
邮政编码	518017	100140
法定代表人	张海波	陈四清

2.4 信息披露方式

本基金选定的信息披露报纸名称	证券时报
登载基金年度报告正文的管理人互联网网址	http://www.nffund.com
基金年度报告备置地点	基金管理人、基金托管人的办公地址、基金上市交易的证券交易所(如有)

2.5 其他相关资料

项目	名称	办公地址
会计师事务所	普华永道中天会计师事务所(特殊普通合伙)	中国上海市黄浦区湖滨路 202 号领展企业广场 2 座普华永道中心 11 楼
注册登记机构	南方基金管理股份有限公司	深圳市福田区莲花街道益田路 5999 号基金大厦 32-42 楼

§ 3 主要财务指标、基金净值表现及利润分配情况

3.1 主要会计数据和财务指标

1、深成联接 A

单位：人民币元

3.1.1 期间数据和指标	2019 年	2018 年	2017 年
本期已实现收益	3,082,283.71	-2,493,859.77	2,104,724.75
本期利润	94,992,692.75	-100,615,240.01	28,409,575.34
加权平均基金份额本期利润	0.2849	-0.2926	0.0789
本期加权平均净值利润率	36.50%	-37.53%	9.08%
本期基金份额净值增长率	43.09%	-32.17%	9.27%
3.1.2 期末数据和指标	2019 年末	2018 年末	2017 年末
期末可供分配利润	-35,664,102.88	-139,975,504.60	-31,210,610.92
期末可供分配基金份额利润	-0.1200	-0.3850	-0.0933
期末基金资产净值	261,571,053.61	223,603,135.60	303,191,555.19
期末基金份额净值	0.8800	0.6150	0.9067
3.1.3 累计期末指标	2019 年末	2018 年末	2017 年末
基金份额累计净值增长率	-12.00%	-38.50%	-9.33%

2、深成联接 C

单位：人民币元

3.1.1 期间数据和指标	2019 年	2018 年	2017 年 2 月 28 日 -2017 年 12 月 31 日
本期已实现收益	57,660.57	-74,321.03	3,612.51
本期利润	3,197,931.48	-1,384,215.07	160,605.74
加权平均基金份额本期利润	0.2364	-0.2736	0.1703
本期加权平均净值利润率	30.45%	-38.37%	19.42%
本期基金份额净值增长率	42.51%	-32.43%	6.72%
3.1.2 期末数据和指标	2019 年末	2018 年末	2017 年末
期末可供分配利润	-1,205,607.95	-4,783,216.09	-91,530.39
期末可供分配基金份额利润	-0.1287	-0.3886	-0.0951
期末基金资产净值	8,163,476.73	7,524,284.54	870,620.08

期末基金份额净值	0.8713	0.6114	0.9049
3.1.3 累计期末指标	2019 年末	2018 年末	2017 年末
基金份额累计净值增长率	2.76%	-27.89%	6.72%

注：1、基金业绩指标不包括持有人认（申）购或交易基金的各项费用，计入费用后实际收益水平要低于所列数字；

2、本期已实现收益指基金本期利息收入、投资收益、其他收入（不含公允价值变动收益）扣除相关费用后的余额，本期利润为本期已实现收益加上本期公允价值变动收益；

3、对期末可供分配利润，采用期末资产负债表中未分配利润与未分配利润中已实现部分的孰低数；

4、本基金从 2017 年 2 月 23 日起新增 C 类份额，C 类份额自 2017 年 2 月 28 日起存续。

3.2 基金净值表现

3.2.1 基金份额净值增长率及其与同期业绩比较基准收益率的比较

深成联接 A

阶段	份额净值增长率①	份额净值增长率标准差②	业绩比较基准收益率③	业绩比较基准收益率标准差④	①-③	②-④
过去三个月	9.84%	0.85%	9.89%	0.85%	-0.05%	0.00%
过去六个月	13.39%	1.00%	12.97%	1.00%	0.42%	0.00%
过去一年	43.09%	1.38%	41.67%	1.39%	1.42%	-0.01%
过去三年	6.05%	1.25%	2.73%	1.25%	3.32%	0.00%
过去五年	0.40%	1.66%	-4.08%	1.67%	4.48%	-0.01%
自基金合同生效起至今	-12.00%	1.52%	-21.86%	1.54%	9.86%	-0.02%

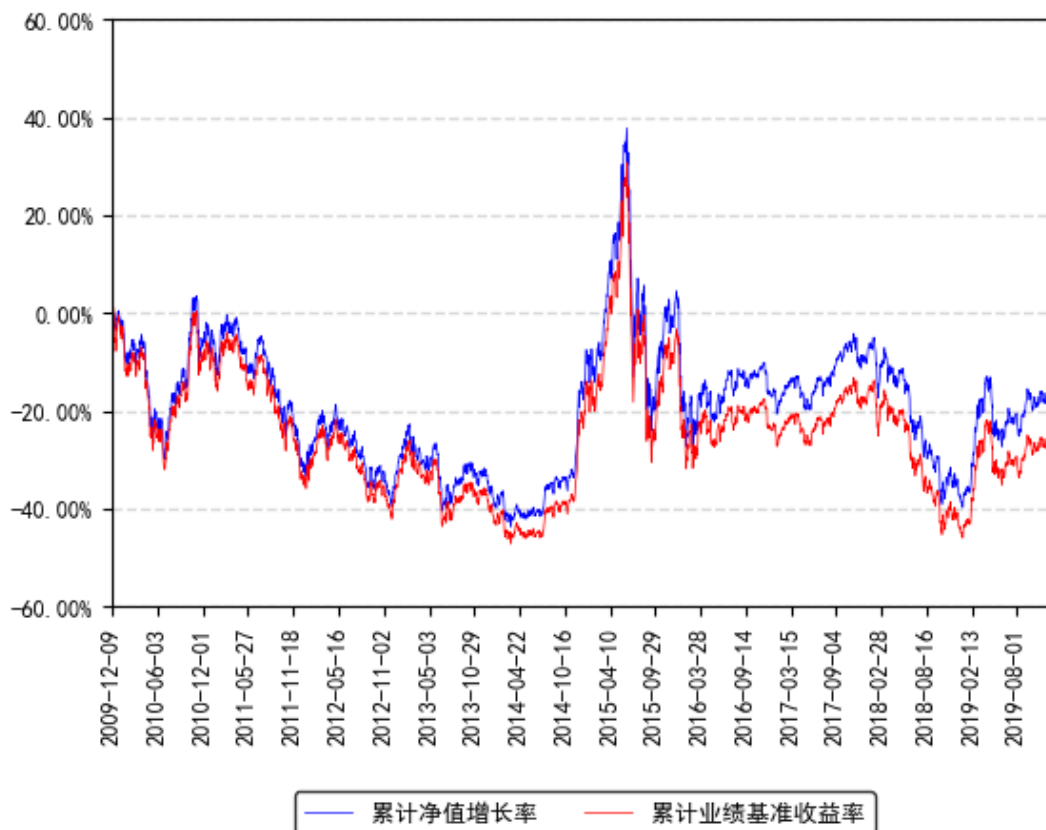
深成联接 C

阶段	份额净值增长率①	份额净值增长率标准差②	业绩比较基准收益率③	业绩比较基准收益率标准差④	①-③	②-④
过去三个月	9.74%	0.85%	9.89%	0.85%	-0.15%	0.00%
过去六个月	13.16%	1.00%	12.97%	1.00%	0.19%	0.00%

过去一年	42.51%	1.38%	41.67%	1.39%	0.84%	-0.01%
自基金合同生效起至今	2.76%	1.26%	0.71%	1.27%	2.05%	-0.01%

3.2.2 自基金合同生效以来基金份额累计净值增长率变动及其与同期业绩比较基准收益率变动的比较

深成联接A累计净值增长率与同期业绩比较基准收益率的历史走势对比图



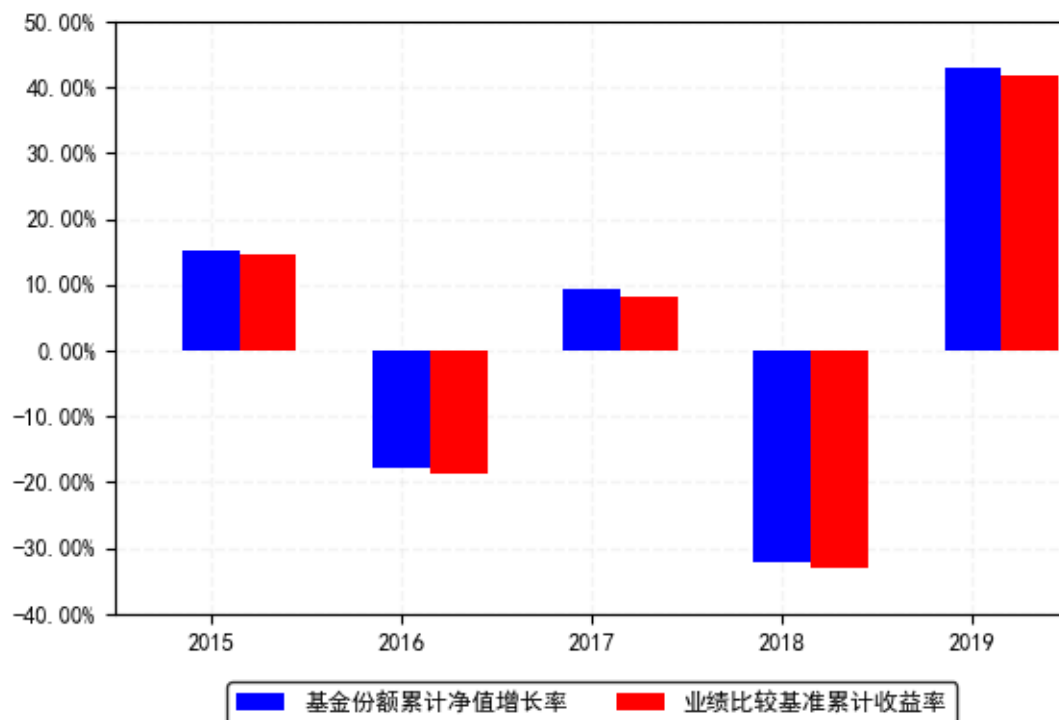
深成联接C累计净值增长率与同期业绩比较基准收益率的历史走势对比图



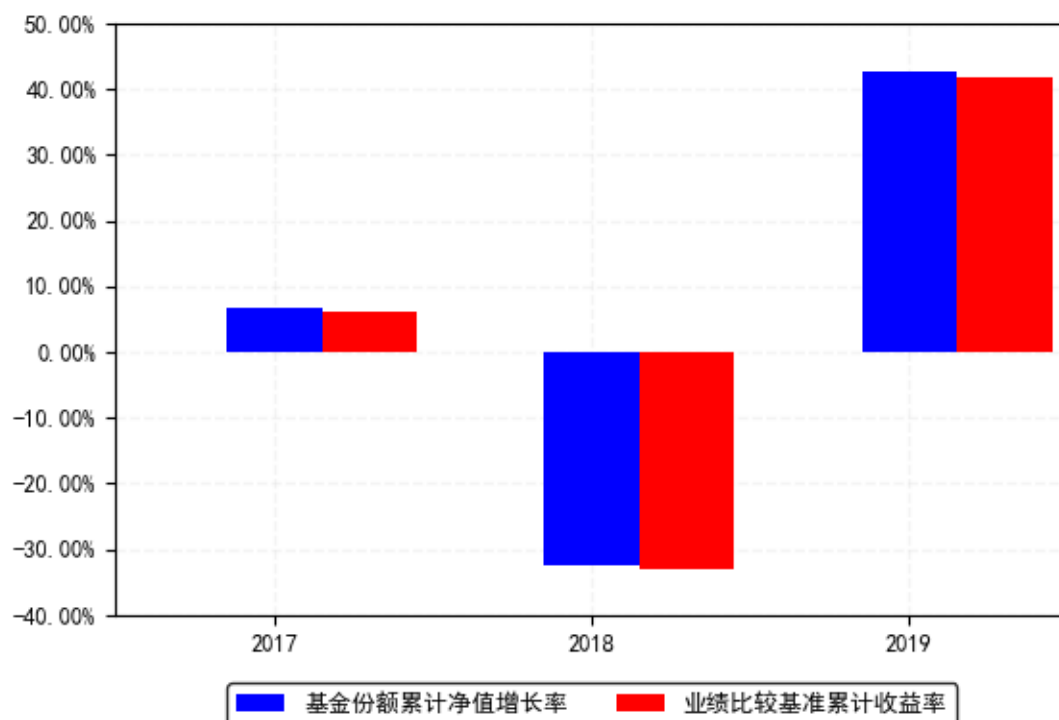
注：1、本基金从2017年2月23日起新增C类份额，C类份额自2017年2月28日起存续。

3.2.3 过去五年以来基金每年净值增长率及其与同期业绩比较基准收益率的比较

深成联接A每年净值增长率与同期业绩比较基准收益率的对比图



深成联接C每年净值增长率与同期业绩比较基准收益率的对比图



注：基金合同生效当年按实际存续期计算，不按整个自然年度进行折算。

3.3 过去三年基金的利润分配情况

本基金过去三年未进行利润分配。

§ 4 管理人报告

4.1 基金管理人及基金经理情况

4.1.1 基金管理人及其管理基金的经验

1998 年 3 月 6 日，经中国证监会批准，南方基金管理有限公司作为国内首批规范的基金管理公司正式成立，成为我国“新基金时代”的起始标志。

2018 年 1 月，公司整体变更设立为南方基金管理股份有限公司。2019 年 7 月，根据南方基金管理股份有限公司股东大会决议，并经中国证监会核准，本公司原股东及新增股东共同认购了本公司新增的注册资本，认购完成后注册资本为 36172 万元人民币。目前股权结构为：华泰证券股份有限公司 41.16%、深圳市投资控股有限公司 27.44%、厦门国际信托有限公司 13.72%、兴业证券股份有限公司 9.15%、厦门合泽吉企业管理合伙企业(有限合伙) 2.10%、厦门合泽祥企业管理合伙企业(有限合伙) 2.12%、厦门合泽益企业管理合伙企业(有限合伙) 2.11%、厦门合泽盈企业管理合伙企业(有限合伙) 2.20%。目前，公司总部设在深圳，在北京、上海、深圳、南京、成都、合肥等地设有分公司，在香港和深圳前海设有子公司——南方东英资产管理有限公司(香港子公司)和南方资本管理有限公司(深圳子公司)。其中，南方东英是境内基金公司获批成立的第一家境外分支机构。

截至报告期末，南方基金管理股份有限公司(不含子公司)管理资产规模超过 9200 亿元，旗下管理 204 只开放式基金，多个全国社保、基本养老保险、企业年金、职业年金和专户组合。

4.1.2 基金经理(或基金经理小组)及基金经理助理简介

姓名	职务	任本基金的基金经理(助理)期限		证券从业年限	说明
		任职日期	离任日期		
孙伟	本基金基金经理	2016 年 8 月 19 日	-	9 年	管理学学士，特许金融分析师(CFA)、注册会计师(CPA)，具有基金从业资格。曾任职于腾讯科技有限公司投资并购部、德勤华永会计师事务所深圳分所审计部。2010 年 2 月加入南方基金，历任运作保障部基金会计、数量化投资部量化投资研究员、基金经理助理；2015 年 5 月 22 日至 2016 年 7 月 29 日，任南方 500 工业 ETF、南方 500 原材料 ETF 基金经理；2015 年 7 月 2 日至今，任改革

				基金、高铁基金基金经理；2015 年 7 月 10 日至今，任 500 信息基金经理；2016 年 5 月 13 日至今，任南方创业板 ETF 基金经理；2016 年 5 月 20 日至今，任南方创业板 ETF 联接基金经理；2016 年 8 月 17 日至今，任 500 信息联接基金经理；2016 年 8 月 19 日至今，任深成 ETF、南方深成基金经理；2017 年 3 月 8 日至今，任南方全指证券 ETF 联接基金经理；2017 年 3 月 10 日至今，任南方中证全指证券 ETF 基金经理；2017 年 6 月 28 日至今，任南方中证银行 ETF 基金经理；2017 年 6 月 29 日至今，任南方银行联接基金经理；2018 年 2 月 8 日至今，任 H 股 ETF 基金经理；2018 年 2 月 12 日至今，任南方 H 股联接基金经理；2019 年 7 月 12 日至今，任南方中证 500 工业 ETF、南方中证 500 原材料 ETF、南方上证 380ETF、南方上证 380ETF 联接基金经理。
--	--	--	--	--

注：1、本基金首任基金经理的任职日期为本基金合同生效日，后任基金经理的任职日期以及历任基金经理的离任日期为公司相关会议作出决定的公告（生效）日期；

2、证券从业年限计算标准遵从行业协会《证券业从业人员资格管理办法》中关于证券从业人员范围的相关规定。

4.2 管理人对报告期内本基金运作遵规守信情况的说明

本报告期内，本基金管理人严格遵守《中华人民共和国证券投资基金法》等有关法律法规、中国证监会和本基金基金合同的规定，本着诚实信用、勤勉尽责的原则管理和运用基金资产，在严格控制风险的基础上，为基金份额持有人谋求最大利益。本报告期内，本基金运作整体合法合规，没有损害基金份额持有人利益。基金的投资范围、投资比例及投资组合符合有关法律法规及基金合同的规定。

4.3 管理人对报告期内公平交易情况的专项说明

4.3.1 公平交易制度和控制方法

本基金管理人根据《证券投资基金管理公司公平交易制度指导意见》和有关法律法规的规定，针对股票、债券的一级市场申购和二级市场交易等投资管理活动，以及授权、研究分析、投资决策、交易执行、业绩评估等投资管理活动相关的各个环节，建立了股票、债券、基金等证券池管理制度和细则，投资管理制度和细则，集中交易管理办法，公平交易

操作指引，异常交易管理制度等公平交易相关的公司制度或流程指引。通过加强投资决策、交易执行的内部控制，完善对投资交易行为的日常监控和事后分析评估，以及履行相关的报告和信息披露义务，切实防范投资管理业务中的不公平交易和利益输送行为，保护投资者合法权益。

4.3.2 公平交易制度的执行情况

本报告期内，本基金管理人严格执行《证券投资基金管理公司公平交易制度指导意见》，完善相应制度及流程，通过系统和人工等各种方式在各业务环节严格控制交易公平执行，公平对待旗下管理的所有基金和投资组合。公司每季度对旗下组合进行股票和债券的同向交易价差专项分析。

本报告期内，两两组合间单日、3日、5日时间窗口内同向交易买入溢价率均值或卖出溢价率均值显著不为0的情况不存在，并且交易占比也没有明显异常，未发现不公平对待各组合或组合间相互利益输送的情况。

4.3.3 异常交易行为的专项说明

本基金于本报告期内不存在异常交易行为。本报告期内基金管理人管理的所有投资组合参与的交易所公开竞价同日反向交易成交较少的单边交易量超过该证券当日成交量的5%的交易次数为8次，由于投资组合的投资策略需要以及接受投资者申赎后被动增减仓位和指数成份股调整所致。

4.4 管理人对报告期内基金的投资策略和业绩表现的说明

4.4.1 报告期内基金投资策略和运作分析

深证成指报告期内上涨44.08%。

期间我们通过自建的“指数化交易系统”、“日内择时交易模型”、“跟踪误差归因分析系统”等，将本基金的跟踪误差指标控制在较好水平，并通过严格的风险管理流程，确保了本基金的安全运作。

我们对本基金报告期内跟踪误差归因分析如下：

(1) 接受申购赎回所带来的股票仓位偏离，对此我们通过日内择时交易争取跟踪误差最小化；

(2) 本基金大额换购目标ETF所带来的成份股权重偏离，对此我们采取了优化的“再平衡”操作进行应对；

(3) 报告期内指数成份股（包括调出指数成份股）停牌引起的成份股权重偏离及基金整体仓位的微小偏离；

(4) 根据指数成份股调整进行的基金调仓，事前我们制定了详细的调仓方案，在实施过程中引入多方校验机制防范风险发生，将跟踪误差控制在理想范围内。

4.4.2 报告期内基金的业绩表现

截至报告期末，本基金 A 份额净值为 0.8800 元，报告期内，份额净值增长率为 43.09%，同期业绩基准增长率为 41.67%；本基金 C 份额净值为 0.8713 元，报告期内，份额净值增长率为 42.51%，同期业绩基准增长率为 41.67%。

4.5 管理人对宏观经济、证券市场及行业走势的简要展望

新冠疫情对短期经济增长形成了较大压力，但国家适时加强了逆周期政策调节力度以进行对冲，疫情一次性影响过去后，预计市场将重回基本面主导格局。当前 A 股市场整体估值仍具有较强吸引力，具备明显的长期配置价值。

本基金为指数基金，作为基金管理人，我们将通过严格的投资管理流程、精确的数量化计算、精益求精的工作态度、恪守指数化投资的宗旨，力求实现对标的指数的有效跟踪，为持有人提供与之相近的收益。投资者可以根据自身对证券市场的判断及投资风格，借助投资本基金参与市场。

4.6 管理人内部有关本基金的监察稽核工作情况

本报告期内，本基金管理人根据法律法规、监管要求、自律规则和业务发展情况，严格遵循和落实包括《公开募集证券投资基金信息披露管理办法》、《公开募集证券投资基金参与转融通证券出借业务指引（试行）》、《关于证券基金期货业反洗钱工作有关事项文件的通知》、《关于公募基金投资科创板股票的通知》等 2019 年发布或实施的新规在内的公募基金行业法律法规及其他规范要求。本基金管理人坚持从保护基金持有人利益出发，树立并坚守“全员合规、合规从高层做起、合规创造价值、合规是公司生存基础、合规为先、行稳致远”的合规理念，继续致力于合规与内控机制的完善，积极推动主动合规风控管理，持续加强业务风险的控制与防范，确保各项法规和管理制度的落实，有效保障了旗下基金及公司各项业务合法合规、稳健有序运作开展。

本报告期内，本基金管理人结合新法规的实施、新的监管要求和公司业务发展实际情况，积极推动监管新规落实，持续完善内部控制体系和内部控制制度、业务流程，制订和修订了包括《合规手册》、《防控内幕信息和交易管理制度》、《反洗钱内部控制制度》、《廉洁从业内部控制制度》、《信息和保密管理制度》、《制度管理规定》、《离任审计及审查制度》等一系列与监察稽核和合规内控相关的管理制度。

在遵循和完善制度机制建设的基础上，本基金管理人积极开展形式丰富的合规培训与考试，加强员工行为规范检查、严格进行合规问责，强化全员合规、主动合规理念；对投研交易、市场销售、后台运营及人员管理等业务和相关部门开展了定期稽核、专项稽核及多项自查，检查业务开展的合规性和制度执行的有效性，排查业务中的风险点并完善内控

措施，促进公司业务合规运作、稳健经营；采取事前防范、事中控制和事后监督等三阶段工作，持续完善投资合规风控制度流程和系统，加强流动性指标等重要指标的监控和内幕交易防控，有效确保投研交易业务合规运作；全面履行新产品、新业务合规评估程序，保障新产品、新业务合规开展；严格审查基金宣传推介材料，及时检查基金销售业务的合法合规情况，督促落实投资者适当性管理制度；完成各项信息披露工作，保障所披露信息的真实性、准确性和完整性；监督和落实客户投诉处理，重视媒体监督和投资者关系管理。

本基金管理人高度重视反洗钱相关工作，通过研究监管形势，参考同业先进经验，按照风险为本的工作方法，积极主动的采取有效措施防控洗钱风险。从制度建设、系统功能建设、业务流程规范、宣传培训、监督检查等方面入手，将反洗钱工作贯穿于公司各项业务流程，有效提升了公司反洗钱工作的合规水平。

本基金管理人承诺将坚持诚实信用、勤勉尽责的原则管理和运用基金资产，积极健全内部管理制度，不断提高监察稽核工作的科学性和有效性，努力防范各种风险，切实保护基金资产的安全与利益。

4.7 管理人对报告期内基金估值程序等事项的说明

根据中国证监会相关规定和基金合同约定，本基金管理人应严格按照企业会计准则、中国证监会相关规定和基金合同关于估值的约定，对基金所持有的投资品种进行估值。本基金管理人已制定基金估值和份额净值计价的业务管理制度，明确基金估值的程序和技术；建立了估值委员会，组成人员包括副总经理、督察长、权益研究部总经理、指数投资部总经理、现金投资部总经理、风险管理部总经理及运作保障部总经理等。本基金管理人使用可靠的估值业务系统，估值人员熟悉各类投资品种的估值原则和具体估值程序。估值流程中包含风险监测、控制和报告机制。基金管理人改变估值技术，导致基金资产净值的变化在 0.25%以上的，对所采用的相关估值技术、假设及输入值的适当性咨询会计师事务所的专业意见。本基金托管人根据法律法规要求履行估值及净值计算的复核责任。定价服务机构按照商业合同约定提供定价服务。基金经理可参与估值原则和方法的讨论，但不参与估值价格的最终决策。本报告期内，参与估值流程各方之间无重大利益冲突。

4.8 管理人对报告期内基金利润分配情况的说明

本基金合同约定，同一类别每一基金份额享有同等分配权；若《基金合同》生效不满 3 个月可不进行收益分配；基金收益分配后基金份额净值不能低于面值，即：基金收益分配基准日的基金份额净值减去每单位基金份额收益分配金额后不能低于面值，基金收益分配基准日即期末可供分配利润计算截止日；在符合相关基金分红条件的前提下，本基金每类基金份额的收益分配每年最多 6 次，各基金份额类别每次基金收益分配比例不得低于该类基金份额基金收益分配基准日可供分配利润的 10%；本基金 A 类与 C 类基金份额收益分配方

式分两种：现金分红与红利再投资，投资者可选择现金分红或将现金分红按除权日的该类基金份额净值自动转为对应类别的基金份额进行再投资；若投资者不选择，本基金 A 类与 C 类基金份额默认的收益分配方式是现金分红；目前本基金 H 类基金份额收益分配方式仅为现金分红；如未来条件允许，本基金 H 类基金份额可增加红利再投资的收益分配方式供 H 类基金份额持有人选择，该项调整须经基金管理人与基金托管人协商一致并报中国证监会备案并公告后实施，无需召开基金份额持有人大会审议；增加红利再投资的收益分配后，如 H 类基金份额持有人未选择，本基金 H 类基金份额默认的收益分配方式是现金分红；法律法规或监管机关另有规定的，从其规定。

根据上述分配原则以及基金的实际运作情况，本报告期本基金未有分配事项。

4.9 报告期内基金持有人数或基金资产净值预警说明

报告期内，本基金未出现连续二十个交易日基金份额持有人数量不满二百人或者基金资产净值低于五千万元的情形。

§ 5 托管人报告

5.1 报告期内本基金托管人遵规守信情况声明

本报告期内，本基金托管人在对南方深证成份交易型开放式指数证券投资基金联接基金的托管过程中，严格遵守《证券投资基金法》及其他法律法规和基金合同的有关规定，不存在任何损害基金份额持有人利益的行为，完全尽职尽责地履行了基金托管人应尽的义务。

5.2 托管人对报告期内本基金投资运作遵规守信、净值计算、利润分配等情况的说明

本报告期内，南方深证成份交易型开放式指数证券投资基金联接基金的管理人——南方基金管理股份有限公司在南方深证成份交易型开放式指数证券投资基金联接基金的投资运作、基金资产净值计算、基金份额申购赎回价格计算、基金费用开支等问题上，不存在任何损害基金份额持有人利益的行为，在各重要方面的运作严格按照基金合同的规定进行。本报告期内，南方深证成份交易型开放式指数证券投资基金联接基金未进行利润分配。

5.3 托管人对本年度报告中财务信息等内容的真实、准确和完整发表意见

本托管人依法对南方基金管理股份有限公司编制和披露的南方深证成份交易型开放式指数证券投资基金联接基金 2019 年年度报告中财务指标、净值表现、利润分配情况、财务会计报告、投资组合报告等内容进行了核查，以上内容真实、准确和完整。

§ 6 审计报告

6.1 审计报告基本信息

财务报表是否经过审计	是
审计意见类型	标准无保留意见
审计报告编号	普华永道中天审字(2020)第 21182 号

6.2 审计报告的基本内容

审计报告标题	审计报告
审计报告收件人	南方深证成份交易型开放式指数证券投资基金联接基金全体基金份额持有人
审计意见	<p>(一)我们审计的内容</p> <p>我们审计了南方深证成份交易型开放式指数证券投资基金联接基金(以下简称“南方深证成份 ETF 联接基金”)的财务报表,包括 2019 年 12 月 31 日的资产负债表,2019 年度的利润表和所有者权益(基金净值)变动表以及财务报表附注。</p> <p>(二)我们的意见</p> <p>我们认为,后附的财务报表在所有重大方面按照企业会计准则和在财务报表附注中所列示的中国证券监督管理委员会(以下简称“中国证监会”)、中国证券投资基金业协会(以下简称“中国基金业协会”)发布的有关规定及允许的基金行业实务操作编制,公允反映了南方深证成份 ETF 联接基金 2019 年 12 月 31 日的财务状况以及 2019 年度的经营成果和基金净值变动情况。</p>
形成审计意见的基础	<p>我们按照中国注册会计师审计准则的规定执行了审计工作。审计报告的“注册会计师对财务报表审计的责任”部分进一步阐述了我们在这些准则下的责任。我们相信,我们获取的审计证据是充分、适当的,为发表审计意见提供了基础。</p> <p>按照中国注册会计师职业道德守则,我们独</p>

	立于南方深证成份 ETF 联接基金，并履行了职业道德方面的其他责任。
强调事项	-
其他事项	-
其他信息	-
管理层和治理层对财务报表的责任	<p>南方深证成份 ETF 联接基金的基金管理人南方基金管理股份有限公司(以下简称“基金管理人”)管理层负责按照企业会计准则和中国证监会、中国基金业协会发布的有关规定及允许的基金行业实务操作编制财务报表，使其实现公允反映，并设计、执行和维护必要的内部控制，以使财务报表不存在由于舞弊或错误导致的重大错报。</p> <p>在编制财务报表时，基金管理人管理层负责评估南方深证成份 ETF 联接基金的持续经营能力，披露与持续经营相关的事项(如适用)，并运用持续经营假设，除非基金管理人管理层计划清算南方深证成份 ETF 联接基金、终止运营或别无其他现实的选择。</p> <p>基金管理人治理层负责监督南方深证成份 ETF 联接基金的财务报告过程。</p>
注册会计师对财务报表审计的责任	<p>我们的目标是对财务报表整体是否不存在由于舞弊或错误导致的重大错报获取合理保证，并出具包含审计意见的审计报告。合理保证是高水平的保证，但并不能保证按照审计准则执行的审计在某一重大错报存在时总能发现。错报可能由于舞弊或错误导致，如果合理预期错报单独或汇总起来可能影响财务报表使用者依据财务报表作出的经济决策，则通常认为错报是重大的。</p> <p>在按照审计准则执行审计工作的过程中，我们运用职业判断，并保持职业怀疑。同时，我们也执行以下工作：</p> <p>(一) 识别和评估由于舞弊或错误导致的财务报表重大错报风险；设计和实施审计程序以应对这些风险，并获取充分、适当的审计证据，作为发表审计意见的基础。由于舞弊可能涉及串通、伪造、故意遗漏、虚假陈述或凌驾于内部控制之上，未能发现由于舞弊导致的重大错报的风险高于未能发现由于错误导致的重大错报的风险。</p> <p>(二) 了解与审计相关的内部控制，以设计恰</p>

	<p>当的审计程序，但目的并非对内部控制的有 效性发表意见。</p> <p>(三) 评价基金管理人管理层选用会计政策的 恰当性和作出会计估计及相关披露的合理 性。</p> <p>(四) 对基金管理人管理层使用持续经营假设 的恰当性得出结论。同时，根据获取的审计 证据，就可能对南方深证成份 ETF 联接 基金持续经营能力产生重大疑虑的事项或情 况是否存在重大不确定性得出结论。如果我 们得出结论认为存在重大不确定性，审计准 则要求我们在审计报告中提请报表使用者注 意财务报表中的相关披露；如果披露不充分， 我们应当发表非无保留意见。我们的结论基 于截至审计报告日可获得的信息。然而，未 来的事项或情况可能导致南方深证成份 ETF 联接基金不能持续经营。</p> <p>(五) 评价财务报表的总体列报(包括披露)、 结构和内容，并评价财务报表是否公允反映 相关交易和事项。</p> <p>我们与基金管理人治理层就计划的审计范 围、时间安排和重大审计发现等事项进行沟 通，包括沟通我们在审计中识别出的值得关 注的内部控制缺陷。</p>
会计师事务所的名称	普华永道中天会计师事务所（特殊普通合伙）
注册会计师的姓名	薛竞、曹阳
会计师事务所的地址	中国上海市黄浦区湖滨路 202 号领展企业广 场 2 座普华永道中心 11 楼
审计报告日期	2020 年 3 月 30 日

§ 7 年度财务报表

7.1 资产负债表

会计主体：南方深证成份交易型开放式指数证券投资基金联接基金

报告截止日：2019 年 12 月 31 日

单位：人民币元

资产	附注号	本期末 2019 年 12 月 31 日	上年度末 2018 年 12 月 31 日
----	-----	-------------------------	--------------------------

资产：			
银行存款	7.4.7.1	11,361,011.61	3,583,157.60
结算备付金		8,572.99	21,977.35
存出保证金		7,458.60	6,718.62
交易性金融资产	7.4.7.2	258,913,965.04	227,441,925.02
其中：股票投资		10,273,996.67	8,663,290.17
基金投资		245,575,632.52	208,734,634.85
债券投资		3,064,335.85	10,044,000.00
资产支持证券投资		-	-
贵金属投资		-	-
衍生金融资产	7.4.7.3	-	-
买入返售金融资产	7.4.7.4	-	-
应收证券清算款		1,799,016.94	-
应收利息	7.4.7.5	82,232.79	280,324.46
应收股利		-	-
应收申购款		173,741.12	216,962.08
递延所得税资产		-	-
其他资产	7.4.7.6	-	2,379.41
资产总计		272,345,999.09	231,553,444.54
负债和所有者权益	附注号	本期末 2019 年 12 月 31 日	上年度末 2018 年 12 月 31 日
负债：			
短期借款		-	-
交易性金融负债		-	-
衍生金融负债	7.4.7.3	-	-
卖出回购金融资产款		-	-
应付证券清算款		-	-
应付赎回款		2,424,882.94	57,115.12
应付管理人报酬		8,929.17	9,572.39
应付托管费		1,785.83	1,914.46
应付销售服务费		3,200.49	2,361.34
应付交易费用	7.4.7.7	1,275.08	986.14
应交税费		0.17	-

应付利息		-	-
应付利润		-	-
递延所得税负债		-	-
其他负债	7.4.7.8	171,395.07	354,074.95
负债合计		2,611,468.75	426,024.40
所有者权益：			
实收基金	7.4.7.9	306,604,241.17	375,886,140.83
未分配利润	7.4.7.10	-36,869,710.83	-144,758,720.69
所有者权益合计		269,734,530.34	231,127,420.14
负债和所有者权益总计		272,345,999.09	231,553,444.54

报告截止日 2019 年 12 月 31 日，基金份额总额 306,604,241.17 份，其中南方深证成份交易型开放式指数证券投资基金联接基金 A 类基金份额总额为 297,235,156.49 份，基金份额净值 0.8800 元；南方深证成份交易型开放式指数证券投资基金联接基金 C 类基金份额总额为 9,369,084.68 份，基金份额净值 0.8713 元；无南方深证成份交易型开放式指数证券投资基金联接基金 H 类基金份额。

7.2 利润表

会计主体：南方深证成份交易型开放式指数证券投资基金联接基金

本报告期：2019 年 1 月 1 日至 2019 年 12 月 31 日

单位：人民币元

项目	附注号	本期 2019 年 1 月 1 日至 2019 年 12 月 31 日	上年度可比期间 2018 年 1 月 1 日至 2018 年 12 月 31 日
一、收入		98,632,088.05	-101,455,976.76
1. 利息收入		221,787.15	340,568.31
其中：存款利息收入	7.4.7.11	81,262.70	52,875.50
债券利息收入		140,524.45	287,692.81
资产支持证券利息收入		-	-
买入返售金融资产收入		-	-
其他利息收入		-	-
2. 投资收益（损失以“-”		3,128,118.08	-2,432,410.15

填列)			
其中：股票投资收益	7.4.7.12	3,239,343.25	-3,218,746.66
基金投资收益	7.4.7.13	-192,030.84	657,243.45
债券投资收益	7.4.7.14	-18,732.04	4,185.48
资产支持证券投资 收益	7.4.7.14.5	-	-
贵金属投资收益	7.4.7.15	-	-
衍生工具收益	7.4.7.16	-	-
股利收益	7.4.7.17	99,537.71	124,907.58
3. 公允价值变动收益（损 失以“-”号填列）	7.4.7.18	95,050,679.95	-99,431,274.28
4. 汇兑收益（损失以 “-”号填列）		-	-
5. 其他收入（损失以“-” 号填列）	7.4.7.19	231,502.87	67,139.36
减：二、费用		441,463.82	543,478.32
1. 管理人报酬	7.4.10.3.1	108,244.78	118,614.11
2. 托管费	7.4.10.3.2	21,649.01	23,722.74
3. 销售服务费	7.4.10.3.3	41,744.50	14,382.89
4. 交易费用	7.4.7.20	99,082.04	32,349.67
5. 利息支出		529.48	194.91
其中：卖出回购金融资产 支出		529.48	194.91
6. 税金及附加		0.01	-
7. 其他费用	7.4.7.21	170,214.00	354,214.00
三、利润总额（亏损总额 以“-”号填列）		98,190,624.23	-101,999,455.08
减：所得税费用		-	-
四、净利润（净亏损以 “-”号填列）		98,190,624.23	-101,999,455.08

7.3 所有者权益（基金净值）变动表

会计主体：南方深证成份交易型开放式指数证券投资基金联接基金

本报告期：2019 年 1 月 1 日至 2019 年 12 月 31 日

单位：人民币元

项目	本期 2019 年 1 月 1 日至 2019 年 12 月 31 日		
	实收基金	未分配利润	所有者权益合计
一、期初所有者权益(基金净值)	375,886,140.83	-144,758,720.69	231,127,420.14
二、本期经营活动产生的基金净值变动数(本期利润)	-	98,190,624.23	98,190,624.23
三、本期基金份额交易产生的基金净值变动数(净值减少以“-”号填列)	-69,281,899.66	9,698,385.63	-59,583,514.03
其中：1. 基金申购款	137,834,862.87	-31,276,951.16	106,557,911.71
2. 基金赎回款	-207,116,762.53	40,975,336.79	-166,141,425.74
四、本期向基金份额持有人分配利润产生的基金净值变动(净值减少以“-”号填列)	-	-	-
五、期末所有者权益(基金净值)	306,604,241.17	-36,869,710.83	269,734,530.34
项目	上年度可比期间 2018 年 1 月 1 日至 2018 年 12 月 31 日		
	实收基金	未分配利润	所有者权益合计
一、期初所有者权益(基金净值)	335,364,316.58	-31,302,141.31	304,062,175.27
二、本期经营活动产生的基金净值变动数(本期利润)	-	-101,999,455.08	-101,999,455.08
三、本期基金份额交易产生的基金净值变动数(净值减少以“-”号填列)	40,521,824.25	-11,457,124.30	29,064,699.95

其中：1. 基金申购款	105,439,058.55	-23,736,728.05	81,702,330.50
2. 基金赎回款	-64,917,234.30	12,279,603.75	-52,637,630.55
四、本期向基金份额持有人分配利润产生的基金净值变动(净值减少以“—”号填列)	—	—	—
五、期末所有者权益(基金净值)	375,886,140.83	-144,758,720.69	231,127,420.14

报表附注为财务报表的组成部分。

本报告 7.1 至 7.4 财务报表由下列负责人签署：

_____ 杨小松 _____ 徐超 _____ 徐超
 基金管理人负责人 主管会计工作负责人 会计机构负责人

7.4 报表附注

7.4.1 基金基本情况

南方深证成份交易型开放式指数证券投资基金联接基金(以下简称“本基金”)经中国证券监督管理委员会(以下简称“中国证监会”)证监许可[2009]1066号《关于核准深证成份交易型开放式指数证券投资基金及其联接基金募集的批复》核准,由南方基金管理股份有限公司(原南方基金管理有限公司,已于2018年1月4日办理完成工商变更登记)依照《中华人民共和国证券投资基金法》和《南方深证成份交易型开放式指数证券投资基金联接基金基金合同》负责公开募集。本基金为契约型开放式基金,存续期限不定,首次设立募集不包括认购资金利息共募集3,272,001,140.97元,业经普华永道中天会计师事务所有限公司普华永道中天验字(2009)第276号验资报告予以验证。经向中国证监会备案,《南方深证成份交易型开放式指数证券投资基金联接基金基金合同》于2009年12月9日正式生效,基金合同生效日的基金份额总额为3,272,356,687.80份基金份额,其中认购资金利息折合355,546.83元份基金份额。本基金的基金管理人为南方基金管理股份有限公司,基金托管人为中国工商银行股份有限公司。

根据《关于南方深证成份交易型开放式指数证券投资基金联接基金增设H类基金份额类别并修改基金合同的公告》,自2016年8月30日起,本基金增加H类份额;根据《关于南方深证成份交易型开放式指数证券投资基金联接基金增设C类基金份额并修改基金合同的公告》,自2017年2月23日起,本基金增加C类份额。根据更新的《南方深证成份交易型开放式指数证券投资基金联接基金招募说明书》的有关规定,本基金根据销售区域的不同,认购/申购、赎回等费用收取方式,或销售机构的不同,将基金份额分为不同的类别。本基

金在中国内地销售的基金份额类别称为 A 类基金份额、C 类基金份额(其中, 不从本类别基金资产中计提销售服务费的称为 A 类基金份额, 从本类别基金资产中计提销售服务费的称为 C 类基金份额); 在香港销售的基金份额类别称为 H 类基金份额。基金 A 类基金份额、C 类基金份额、H 类基金份额单独设置基金代码, 分别计算和公告基金份额净值和基金份额累计净值。除非基金管理人在未来条件成熟后另行公告开通相关业务, 本基金不同基金份额类别之间不得互相转换。

本基金为深证成份交易型开放式指数证券投资基金(以下简称“目标 ETF”)的联接基金。目标 ETF 是采用完全复制法实现对深证成份指数紧密跟踪的全被动指数基金, 本基金主要通过投资于目标 ETF 实现对业绩比较基准的紧密跟踪, 力争使本基金日均跟踪偏离度的绝对值不超过 0.3%, 年跟踪误差不超过 4%。

根据《中华人民共和国证券投资基金法》和《南方深证成份交易型开放式指数证券投资基金联接基金基金合同》的有关规定, 本基金的投资范围为深证成份交易型开放式指数证券投资基金(以下简称“目标 ETF”)、深证成份指数成份股和备选成份股、新股、债券及中国证监会允许基金投资的其他金融工具。本基金投资于目标ETF 的比例不低于基金资产净值的 90%, 基金保留的现金或者到期日在一年以内的政府债券的比例不低于基金资产净值的 5%, 其中现金不包括结算备付金、存出保证金、应收申购款等, 权证及其他金融工具的投资比例依照法律法规或监管机构的规定执行。本基金业绩比较基准为: 深证成份指数收益率 \times 95%+银行活期存款利率(税后) \times 5%。

本财务报表由本基金的基金管理人南方基金管理股份有限公司于 2020 年 3 月 30 日批准报出。

7.4.2 会计报表的编制基础

本基金的财务报表按照财政部于 2006 年 2 月 15 日及以后期间颁布的《企业会计准则—基本准则》、各项具体会计准则及相关规定(以下合称“企业会计准则”)、中国证监会颁布的《证券投资基金信息披露 XBRL 模板第 3 号<年度报告和中期报告>》、中国证券投资基金业协会(以下简称“中国基金业协会”)颁布的《证券投资基金会计核算业务指引》、《南方深证成份交易型开放式指数证券投资基金联接基金基金合同》和在财务报表附注 7.4.4 所列示的中国证监会、中国基金业协会发布的有关规定及允许的基金行业实务操作编制。

7.4.3 遵循企业会计准则及其他有关规定的声明

本基金 2019 年度财务报表符合企业会计准则的要求, 真实、完整地反映了本基金 2019 年 12 月 31 日的财务状况以及 2019 年度的经营成果和基金净值变动情况等有关信息。

7.4.4 重要会计政策和会计估计

7.4.4.1 会计年度

本基金的会计年度为公历年度，即每年 1 月 1 日起至 12 月 31 日止。

7.4.4.2 记账本位币

本基金的记账本位币为人民币。

7.4.4.3 金融资产和金融负债的分类

(1) 金融资产的分类

金融资产于初始确认时分类为：以公允价值计量且其变动计入当期损益的金融资产、应收款项、可供出售金融资产及持有至到期投资。金融资产的分类取决于本基金对金融资产的持有意图和持有能力。本基金现无金融资产分类为可供出售金融资产及持有至到期投资。

本基金目前以交易目的持有的股票投资、基金投资和债券投资分类为以公允价值计量且其变动计入当期损益的金融资产。以公允价值计量且其变动计入当期损益的金融资产在资产负债表中以交易性金融资产列示。

本基金持有的其他金融资产分类为应收款项，包括银行存款、买入返售金融资产和其他各类应收款项等。应收款项是指在活跃市场中没有报价、回收金额固定或可确定的非衍生金融资产。

(2) 金融负债的分类

金融负债于初始确认时分类为：以公允价值计量且其变动计入当期损益的金融负债及其他金融负债。本基金目前暂无金融负债分类为以公允价值计量且其变动计入当期损益的金融负债。本基金持有的其他金融负债包括卖出回购金融资产款和其他各类应付款项等。

7.4.4.4 金融资产和金融负债的初始确认、后续计量和终止确认

金融资产或金融负债于本基金成为金融工具合同的一方时，按公允价值在资产负债表内确认。以公允价值计量且其变动计入当期损益的金融资产，取得时发生的相关交易费用计入当期损益；对于支付的价款中包含的债券起息日或上次除息日至购买日止的利息，单独确认为应收项目。应收款项和其他金融负债的相关交易费用计入初始确认金额。

对于以公允价值计量且其变动计入当期损益的金融资产，按照公允价值进行后续计量；对于应收款项和其他金融负债采用实际利率法，以摊余成本进行后续计量。

金融资产满足下列条件之一的，予以终止确认：(1) 收取该金融资产现金流量的合同权利终止；(2) 该金融资产已转移，且本基金将金融资产所有权上几乎所有的风险和报酬转移给转入方；或者(3) 该金融资产已转移，虽然本基金既没有转移也没有保留金融资产所有权上几乎所有的风险和报酬，但是放弃了对该金融资产控制。

金融资产终止确认时，其账面价值与收到的对价的差额，计入当期损益。

当金融负债的现时义务全部或部分已经解除时，终止确认该金融负债或义务已解除的部分。终止确认部分的账面价值与支付的对价之间的差额，计入当期损益。

7.4.4.5 金融资产和金融负债的估值原则

本基金持有的股票投资、基金投资和债券投资按如下原则确定公允价值并进行估值：

(1) 存在活跃市场的金融工具按其估值日的市场交易价格确定公允价值；估值日无交易且最近交易日后未发生影响公允价值计量的重大事件的，按最近交易日的市场交易价格确定公允价值。有充足证据表明估值日或最近交易日的市场交易价格不能真实反映公允价值的，应对市场交易价格进行调整，确定公允价值。与上述投资品种相同，但具有不同特征的，应以相同资产或负债的公允价值为基础，并在估值技术中考虑不同特征因素的影响。特征是指对资产出售或使用的限制等，如果该限制是针对资产持有者的，那么在估值技术中不应将该限制作为特征考虑。此外，基金管理人不应考虑因大量持有相关资产或负债所产生的溢价或折价。

(2) 当金融工具不存在活跃市场，采用在当前情况下适用并且有足够可利用数据和其他信息支持的估值技术确定公允价值。采用估值技术时，优先使用可观察输入值，只有在无法取得相关资产或负债可观察输入值或取得不切实可行的情况下，才可以使用不可观察输入值。

(3) 如经济环境发生重大变化或证券发行人发生影响金融工具价格的重大事件，应对估值进行调整并确定公允价值。

7.4.4.6 金融资产和金融负债的抵销

本基金持有的资产和承担的负债基本为金融资产和金融负债。当本基金 1) 具有抵销已确认金额的法定权利且该种法定权利现在是可执行的；且 2) 交易双方准备按净额结算时，金融资产与金融负债按抵销后的净额在资产负债表中列示。

7.4.4.7 实收基金

实收基金为对外发行基金份额所募集的总金额在扣除损益平准金分摊部分后的余额。由于申购和赎回引起的实收基金变动分别于基金申购确认日及基金赎回确认日认列。上述申购和赎回分别包括基金转换所引起的转入基金的实收基金增加和转出基金的实收基金减少。

7.4.4.8 损益平准金

损益平准金包括已实现平准金和未实现平准金。已实现平准金指在申购或赎回基金份额时，申购或赎回款项中包含的按累计未分配的已实现损益占基金净值比例计算的金额。未实现平准金指在申购或赎回基金份额时，申购或赎回款项中包含的按累计未实现损益占

基金净值比例计算的金额。损益平准金于基金申购确认日或基金赎回确认日认列，并于期末全额转入未分配利润/(累计亏损)。

7.4.4.9 收入/(损失)的确认和计量

股票投资在持有期间应取得的现金股利扣除由上市公司代扣代缴的个人所得税后的净额确认为投资收益。基金投资在持有期间应取得的红利于除权日确认为投资收益。债券投资在持有期间应取得的按票面利率或者发行价计算的利息扣除在适用情况下由债券发行企业代扣代缴的个人所得税及由基金管理人缴纳的增值税后的净额确认为利息收入。

以公允价值计量且其变动计入当期损益的金融资产在持有期间的公允价值变动确认为公允价值变动损益；于处置时，其处置价格与初始确认金额之间的差额扣除在适用情况下由基金管理人缴纳的增值税后的净额确认为投资收益，其中包括从公允价值变动损益结转的公允价值累计变动额。

应收款项在持有期间确认的利息收入按实际利率法计算，实际利率法与直线法差异较小的则按直线法计算。

7.4.4.10 费用的确认和计量

本基金的管理人报酬、托管费和销售服务费在费用涵盖期间按基金合同约定的费率和计算方法逐日确认。

其他金融负债在持有期间确认的利息支出按实际利率法计算，实际利率法与直线法差异较小的则按直线法计算。

7.4.4.11 基金的收益分配政策

本基金同一类别的每一基金份额享有同等分配权。本基金收益以现金形式分配，A 类基金份额和 C 类基金份额的基金份额持有人可选择现金红利或将现金红利按分红除权日的基金份额净值自动转为基金份额进行再投资；H 类基金份额的收益分配仅采用现金方式。若期末未分配利润中的未实现部分为正数，包括基金经营活动产生的未实现损益以及基金份额交易产生的未实现平准金等，则期末可供分配利润的金额为期末未分配利润中的已实现部分；若期末未分配利润的未实现部分为负数，则期末可供分配利润的金额为期末未分配利润，即已实现部分相抵未实现部分后的余额。

经宣告的拟分配基金收益于分红除权日从所有者权益转出。

7.4.4.12 分部报告

本基金以内部组织结构、管理要求、内部报告制度为依据确定经营分部，以经营分部为基础确定报告分部并披露分部信息。经营分部是指本基金内同时满足下列条件的组成部分：(1) 该组成部分能够在日常活动中产生收入、发生费用；(2) 本基金的基金管理人能

够定期评价该组成部分的经营成果，以决定向其配置资源、评价其业绩；(3) 本基金能够取得该组成部分的财务状况、经营成果和现金流量等有关会计信息。如果两个或多个经营分部具有相似的经济特征，并且满足一定条件的，则合并为一个经营分部。

本基金目前以一个单一的经营分部运作，不需要披露分部信息。

7.4.4.13 其他重要的会计政策和会计估计

根据本基金的估值原则和中国证监会允许的基金行业估值实务操作，本基金确定以下类别股票投资和债券投资的公允价值时采用的估值方法及其关键假设如下：

(1) 对于证券交易所上市的股票，若出现重大事项停牌或交易不活跃(包括涨跌停时的交易不活跃)等情况，本基金根据中国证监会公告[2017]13号《中国证监会关于证券投资基金估值业务的指导意见》，根据具体情况采用《关于发布中基协(AMAC)基金行业股票估值指数的通知》提供的指数收益法等估值技术进行估值。

(2) 对于在锁定期内的非公开发行股票、首次公开发行股票时公司股东公开发售股份、通过大宗交易取得的带限售期的股票等流通受限股票，根据中国基金业协会中基协发[2017]6号《关于发布〈证券投资基金投资流通受限股票估值指引(试行)〉的通知》之附件《证券投资基金投资流通受限股票估值指引(试行)》(以下简称“指引”)，按估值日在证券交易所上市交易的同一股票的公允价值扣除中证指数有限公司根据指引所独立提供的该流通受限股票剩余限售期对应的流动性折扣后的价值进行估值。

(3) 对于在证券交易所上市或挂牌转让的固定收益品种(可转换债券和私募债券除外)及在银行间同业市场交易的固定收益品种，根据中国证监会公告[2017]13号《中国证监会关于证券投资基金估值业务的指导意见》及《中国证券投资基金业协会估值核算工作小组关于2015年1季度固定收益品种的估值处理标准》采用估值技术确定公允价值。本基金持有的证券交易所上市或挂牌转让的固定收益品种(可转换债券和私募债券除外)，按照中证指数有限公司所独立提供的估值结果确定公允价值。本基金持有的银行间同业市场固定收益品种按照中债金融估值中心有限公司所独立提供的估值结果确定公允价值。

7.4.5 会计政策和会计估计变更以及差错更正的说明

7.4.5.1 会计政策变更的说明

本基金本报告期未发生会计政策变更。

7.4.5.2 会计估计变更的说明

本基金本报告期未发生会计估计变更。

7.4.5.3 差错更正的说明

本基金在本报告期间无须说明的会计差错更正。

7.4.6 税项

根据财政部、国家税务总局财税[2002]128号《关于开放式证券投资基金有关税收问题的通知》、财税[2008]1号《关于企业所得税若干优惠政策的通知》、财税[2012]85号《关于实施上市公司股息红利差别化个人所得税政策有关问题的通知》、财税[2015]101号《关于上市公司股息红利差别化个人所得税政策有关问题的通知》、财税[2015]125号《关于内地与香港基金互认有关税收政策的通知》、财税[2016]36号《关于全面推开营业税改征增值税试点的通知》、财税[2016]46号《关于进一步明确全面推开营改增试点金融业有关政策的通知》、财税[2016]70号《关于金融机构同业往来等增值税政策的补充通知》、财税[2016]140号《关于明确金融 房地产开发 教育辅助服务等增值税政策的通知》、财税[2017]2号《关于资管产品增值税政策有关问题的补充通知》、财税[2017]56号《关于资管产品增值税有关问题的通知》、财税[2017]90号《关于租入固定资产进项税额抵扣等增值税政策的通知》及其他相关财税法规和实务操作，主要税项列示如下：

(1) 资管产品运营过程中发生的增值税应税行为，以资管产品管理人为增值税纳税人。资管产品管理人运营资管产品过程中发生的增值税应税行为，暂适用简易计税方法，按照3%的征收率缴纳增值税。对资管产品在2018年1月1日前运营过程中发生的增值税应税行为，未缴纳增值税的，不再缴纳；已缴纳增值税的，已纳税额从资管产品管理人以后月份的增值税应纳税额中抵减。

对证券投资基金管理人运用基金买卖股票、债券的转让收入免征增值税，对国债、地方政府债以及金融同业往来利息收入亦免征增值税。资管产品管理人运营资管产品提供的贷款服务，以2018年1月1日起产生的利息及利息性质的收入为销售额。资管产品管理人运营资管产品转让2017年12月31日前取得的基金，可以选择按照实际买入价计算销售额，或者以2017年最后一个交易日的基金份额净值作为买入价计算销售额。

(2) 对基金从证券市场中取得的收入，包括买卖股票、债券的差价收入，股票的股息、红利收入，债券的利息收入及其他收入，暂不征收企业所得税。

(3) 对于内地投资者持有的基金类别，对基金取得的企业债券利息收入，应由发行债券的企业在向基金支付利息时代扣代缴20%的个人所得税。对基金从上市公司取得的股息红利所得，持股期限在1个月以内(含1个月)的，其股息红利所得全额计入应纳税所得额；持股期限在1个月以上至1年(含1年)的，暂减按50%计入应纳税所得额；持股期限超过1年的，暂免征收个人所得税。对基金持有的上市公司限售股，解禁后取得的股息、红利收入，按照上述规定计算纳税，持股时间自解禁日起计算；解禁前取得的股息、红利收入继续暂减按50%计入应纳税所得额。上述所得统一适用20%的税率计征个人所得税。

对于香港市场投资者通过基金互认持有的基金类别，对基金取得的企业债券利息收入，应由发行债券的企业在向该内地基金分配利息时按照7%的税率代扣代缴所得税。对基金从

上市公司取得的股息红利所得，应由内地上市公司向该内地基金分配股息红利时按照 10% 的税率代扣代缴所得税。

(4) 基金卖出股票按 0.1% 的税率缴纳股票交易印花税，买入股票不征收股票交易印花税。

(5) 本基金的城市维护建设税、教育费附加和地方教育附加等税费按照实际缴纳增值税额的适用比例计算缴纳。

7.4.7 重要财务报表项目的说明

7.4.7.1 银行存款

单位：人民币元

项目	本期末 2019 年 12 月 31 日	上年度末 2018 年 12 月 31 日
活期存款	11,361,011.61	3,583,157.60
定期存款	-	-
其中：存款期限 1 个月以内	-	-
存款期限 1-3 个月	-	-
存款期限 3 个月以上	-	-
其他存款	-	-
合计	11,361,011.61	3,583,157.60

注：定期存款的存款期限指定期存款的票面存期。

7.4.7.2 交易性金融资产

单位：人民币元

项目	本期末 2019 年 12 月 31 日			
	成本	公允价值	公允价值变动	
股票	10,046,929.73	10,273,996.67	227,066.94	
贵金属投资-金交所黄金合约	-	-	-	
债券	交易所市场	3,071,355.95	3,064,335.85	-7,020.10
	银行间市场	-	-	-
	合计	3,071,355.95	3,064,335.85	-7,020.10
资产支持证券	-	-	-	
基金	231,198,038.84	245,575,632.52	14,377,593.68	
其他	-	-	-	
合计	244,316,324.52	258,913,965.04	14,597,640.52	
项目	上年度末 2018 年 12 月 31 日			
	成本	公允价值	公允价值变动	
股票	9,600,601.86	8,663,290.17	-937,311.69	
贵金属投资-金交所黄金合约	-	-	-	
债券	交易所市场	10,018,743.10	10,044,000.00	25,256.90
	银行间市场	-	-	-

	合计	10,018,743.10	10,044,000.00	25,256.90
资产支持证券		-	-	-
基金		288,275,619.49	208,734,634.85	-79,540,984.64
其他		-	-	-
合计		307,894,964.45	227,441,925.02	-80,453,039.43

基金投资均为本基金持有的目标ETF的份额，按估值日目标ETF的份额净值确定公允价值。本基金可采用股票替代 申赎的方式或证券二级市场交易的方式进行目标 ETF 份额的买卖。

7.4.7.3 衍生金融资产/负债

本基金本报告期末及上年度末无衍生金融工具。

7.4.7.4 买入返售金融资产

7.4.7.4.1 各项买入返售金融资产期末余额

本基金本报告期末及上年度末无各项买入返售金融资产。

7.4.7.4.2 期末买断式逆回购交易中取得的债券

本基金本报告期末及上年度末无买断式逆回购交易中取得的债券。

7.4.7.5 应收利息

单位：人民币元

项目	本期末 2019 年 12 月 31 日	上年度末 2018 年 12 月 31 日
应收活期存款利息	2,300.35	691.70
应收定期存款利息	-	-
应收其他存款利息	-	-
应收结算备付金利息	7.03	13.32
应收债券利息	79,922.01	279,616.44
应收资产支持证券利息	-	-
应收买入返售证券利息	-	-
应收申购款利息	-	-
应收黄金合约拆借孳息	-	-
其他	3.40	3.00
合计	82,232.79	280,324.46

7.4.7.6 其他资产

单位：人民币元

项目	本期末 2019 年 12 月 31 日	上年度末 2018 年 12 月 31 日
其他应收款	-	-
待摊费用	-	-

可收退补款	-	1,535.10
应收退补款	-	844.31
合计	-	2,379.41

7.4.7.7 应付交易费用

单位：人民币元

项目	本期末 2019 年 12 月 31 日	上年度末 2018 年 12 月 31 日
交易所市场应付交易费用	1,275.08	986.14
银行间市场应付交易费用	-	-
合计	1,275.08	986.14

7.4.7.8 其他负债

单位：人民币元

项目	本期末 2019 年 12 月 31 日	上年度末 2018 年 12 月 31 日
应付券商交易单元保证金	-	-
应付赎回费	1,395.07	74.95
应退退补款	-	-
预提费用	170,000.00	354,000.00
应付指数使用费	-	-
可退退补款	-	-
其他	-	-
合计	171,395.07	354,074.95

7.4.7.9 实收基金

金额单位：人民币元

深成联接 A		
项目	本期 2019 年 1 月 1 日至 2019 年 12 月 31 日	
	基金份额（份）	账面金额
上年度末	363,578,640.20	363,578,640.20
本期申购	80,799,779.95	80,799,779.95
本期赎回（以“-”号填列）	-147,143,263.66	-147,143,263.66
基金拆分/份额折算前	-	-
基金份额折算变动份额	-	-
本期申购	-	-
本期赎回（以“-”号填列）	-	-
本期末	297,235,156.49	297,235,156.49

金额单位：人民币元

深成联接 C		
项目	本期 2019 年 1 月 1 日至 2019 年 12 月 31 日	
	基金份额（份）	账面金额
上年度末	12,307,500.63	12,307,500.63
本期申购	57,035,082.92	57,035,082.92

本期赎回（以“-”号填列）	-59,973,498.87	-59,973,498.87
基金拆分/份额折算前	-	-
基金份额折算变动份额	-	-
本期申购	-	-
本期赎回（以“-”号填列）	-	-
本期末	9,369,084.68	9,369,084.68

注：1. 申购含转换入份额；赎回含转换出份额。

2. H 类份额尚未开放申购赎回业务。

7.4.7.10 未分配利润

单位：人民币元

深成联接 A			
项目	已实现部分	未实现部分	未分配利润合计
上年度末	65,065,847.23	-205,041,351.83	-139,975,504.60
本期利润	3,082,283.71	91,910,409.04	94,992,692.75
本期基金份额交易产生的变动数	-12,214,952.78	21,533,661.75	9,318,708.97
其中：基金申购款	14,720,403.26	-33,488,922.32	-18,768,519.06
基金赎回款	-26,935,356.04	55,022,584.07	28,087,228.03
本期已分配利润	-	-	-
本期末	55,933,178.16	-91,597,281.04	-35,664,102.88

单位：人民币元

深成联接 C			
项目	已实现部分	未实现部分	未分配利润合计
上年度末	2,143,871.99	-6,927,088.08	-4,783,216.09
本期利润	57,660.57	3,140,270.91	3,197,931.48
本期基金份额交易产生的变动数	-512,645.10	892,321.76	379,676.66
其中：基金申购款	10,091,255.72	-22,599,687.82	-12,508,432.10
基金赎回款	-10,603,900.82	23,492,009.58	12,888,108.76
本期已分配利润	-	-	-
本期末	1,688,887.46	-2,894,495.41	-1,205,607.95

7.4.7.11 存款利息收入

单位：人民币元

项目	本期 2019 年 1 月 1 日至 2019 年 12 月 31 日	上年度可比期间 2018 年 1 月 1 日至 2018 年 12 月 31 日
活期存款利息收入	80,771.65	51,860.04
定期存款利息收入	-	-
其他存款利息收入	-	-
结算备付金利息收入	325.05	852.85
其他	166.00	162.61

合计	81,262.70	52,875.50
----	-----------	-----------

7.4.7.12 股票投资收益

7.4.7.12.1 股票投资收益项目构成

单位：人民币元

项目	本期 2019 年 1 月 1 日至 2019 年 12 月 31 日	上年度可比期间 2018 年 1 月 1 日至 2018 年 12 月 31 日
股票投资收益——买卖股票差价收入	2,978,852.29	-125,648.84
股票投资收益——赎回差价收入	-	-
股票投资收益——申购差价收入	260,490.96	-3,093,097.82
合计	3,239,343.25	-3,218,746.66

7.4.7.12.2 股票投资收益——买卖股票差价收入

单位：人民币元

项目	本期 2019 年 1 月 1 日至 2019 年 12 月 31 日	上年度可比期间 2018 年 1 月 1 日至 2018 年 12 月 31 日
卖出股票成交总额	79,270,758.47	18,565,483.25
减：卖出股票成本总额	76,291,906.18	18,691,132.09
买卖股票差价收入	2,978,852.29	-125,648.84

7.4.7.12.3 股票投资收益——赎回差价收入

本基金本报告期内及上年度可比期间无股票赎回差价收入。

7.4.7.12.4 股票投资收益——申购差价收入

单位：人民币元

项目	本期 2019 年 1 月 1 日至 2019 年 12 月 31 日	上年度可比期间 2018 年 1 月 1 日至 2018 年 12 月 31 日
申购基金份额总额	7,952,700.00	31,100,700.00
减：现金支付申购款总额	-303,680.66	190,904.00
减：申购股票成本总额	7,995,889.70	34,002,893.82
申购差价收入	260,490.96	-3,093,097.82

7.4.7.12.5 股票投资收益——证券出借差价收入

本基金本报告期内及上年度可比期间无证券出借差价收入。

7.4.7.13 基金投资收益

单位：人民币元

项目	本期 2019 年 1 月 1 日至 2019 年 12 月 31 日	上年度可比期间 2018 年 1 月 1 日至 2018 年 12 月 31 日
卖出/赎回基金成交总额	64,836,045.36	7,328,642.37

减：卖出/赎回基金成本总额	65,028,076.20	6,671,398.92
基金投资收益	-192,030.84	657,243.45

7.4.7.14 债券投资收益

7.4.7.14.1 债券投资收益项目构成

7.4.7.14.2 债券投资收益——买卖债券差价收入

单位：人民币元

项目	本期 2019 年 1 月 1 日至 2019 年 12 月 31 日	上年度可比期间 2018 年 1 月 1 日至 2018 年 12 月 31 日
卖出债券（、债转股及债券到期兑付）成交总额	10,378,211.13	3,541,866.86
减：卖出债券（、债转股及债券到期兑付）成本总额	10,018,943.10	3,420,067.79
减：应收利息总额	378,000.07	117,613.59
买卖债券差价收入	-18,732.04	4,185.48

7.4.7.14.3 债券投资收益——赎回差价收入

7.4.7.14.4 债券投资收益——申购差价收入

7.4.7.14.5 资产支持证券投资收益

本基金本报告期内及上年度可比期间无资产支持证券投资收益。

7.4.7.15 贵金属投资收益

7.4.7.15.1 贵金属投资收益项目构成

本基金本报告期内及上年度可比期间无贵金属投资收益。

7.4.7.15.2 贵金属投资收益——买卖贵金属差价收入

本基金本报告期内及上年度可比期间无买卖贵金属差价收入。

7.4.7.15.3 贵金属投资收益——赎回差价收入

本基金本报告期内及上年度可比期间无贵金属赎回差价收入。

7.4.7.15.4 贵金属投资收益——申购差价收入

本基金本报告期内及上年度可比期间无贵金属申购差价收入。

7.4.7.16 衍生工具收益

7.4.7.16.1 衍生工具收益——买卖权证差价收入

本基金本报告期内及上年度可比期间无衍生工具买卖权证差价收入。

7.4.7.16.2 衍生工具收益——其他投资收益

本基金本报告期内及上年度可比期间无衍生工具其他投资收益。

7.4.7.17 股利收益

单位：人民币元

项目	本期 2019 年 1 月 1 日至 2019 年 12 月 31 日	上年度可比期间 2018 年 1 月 1 日至 2018 年 12 月 31 日
股票投资产生的股利收益	99,537.71	124,907.58
其中：证券出借权益补偿收入	-	-
基金投资产生的股利收益	-	-
合计	99,537.71	124,907.58

7.4.7.18 公允价值变动收益

单位：人民币元

项目名称	本期 2019 年 1 月 1 日至 2019 年 12 月 31 日	上年度可比期间 2018 年 1 月 1 日至 2018 年 12 月 31 日
1.交易性金融资产	95,050,679.95	-99,431,274.28
——股票投资	1,164,378.63	-739,932.05
——债券投资	-32,277.00	25,256.90
——资产支持证券投资	-	-
——基金投资	93,918,578.32	-98,716,599.13
——贵金属投资	-	-
——其他	-	-
2.衍生工具	-	-
——权证投资	-	-
——期货投资	-	-
3.其他	-	-
减：应税金融商品公允价值 变动产生的预估增值税	-	-
合计	95,050,679.95	-99,431,274.28

7.4.7.19 其他收入

单位：人民币元

项目	本期 2019 年 1 月 1 日至 2019 年 12 月 31 日	上年度可比期间 2018 年 1 月 1 日至 2018 年 12 月 31 日
基金赎回费收入	213,837.87	58,859.72
基金转换费收入	17,665.00	8,279.64
合计	231,502.87	67,139.36

1. A 类、C 类基金份额的赎回费率按持有期间递减，A 类基金份额不低于赎回费总额的 25% 归入基金资产，C 类基金份额赎回费全额归入基金资产；H 类基金份额赎回费率为 0.125%，赎回费全额归入基金资产。

2. A类、C类基金份额的转换费由转出基金赎回费和基金申购补差费两部分构成，其中A类基金份额不低于赎回费部分的25%归入转出基金的基金资产，C类基金份额赎回费部分全额归入基金资产。

7.4.7.20 交易费用

项目	本期 2019 年 1 月 1 日至 2019 年 12 月 31 日	上年度可比期间 2018 年 1 月 1 日至 2018 年 12 月 31 日
交易所市场交易费用	97,594.82	31,479.93
银行间市场交易费用	-	-
交易基金产生的费用	1,487.22	869.74
其中：申购费	-	-
赎回费	-	-
场内交易费	-	-
其他	1,487.22	869.74
合计	99,082.04	32,349.67

7.4.7.21 其他费用

单位：人民币元

项目	本期 2019 年 1 月 1 日至 2019 年 12 月 31 日	上年度可比期间 2018 年 1 月 1 日至 2018 年 12 月 31 日
审计费用	50,000.00	54,000.00
信息披露费	120,000.00	300,000.00
银行费用	214.00	214.00
合计	170,214.00	354,214.00

7.4.8 或有事项、资产负债表日后事项的说明

7.4.8.1 或有事项

截至资产负债表日，本基金无需要说明的重大或有事项。

7.4.8.2 资产负债表日后事项

无。

7.4.9 关联方关系

关联方名称	与本基金的关系
南方基金管理股份有限公司(“南方基金”)	基金管理人、登记机构、基金销售机构
中国工商银行股份有限公司(“工商银行”)	基金托管人、基金销售机构
华泰证券股份有限公司(“华泰证券”)	基金管理人的股东、基金销售机构
兴业证券股份有限公司	基金管理人的股东、基金销售机构
厦门国际信托有限公司	基金管理人的股东

厦门合泽吉企业管理合伙企业（有限合伙）	基金管理人的股东
厦门合泽祥企业管理合伙企业（有限合伙）	基金管理人的股东
厦门合泽益企业管理合伙企业（有限合伙）	基金管理人的股东
厦门合泽盈企业管理合伙企业（有限合伙）	基金管理人的股东
深圳市投资控股有限公司	基金管理人的股东
南方资本管理有限公司	基金管理人的子公司
南方东英资产管理有限公司	基金管理人的子公司
深证成份交易型开放式指数证券投资基金(“目标ETF”)	本基金的基金管理人管理的其他基金

1. 下述关联交易均在正常业务范围内按一般商业条款订立。

2. 根据《南方基金管理有限公司法定名称变更的公告》，公司名称由“南方基金管理有限公司”变更为“南方基金管理股份有限公司”，公司股权结构等事项未发生变化，并已于 2018 年 1 月 4 日在深圳市市场监督管理局完成相应变更登记手续。

3. 根据《南方基金管理股份有限公司关于公司股东及股东出资比例变更的公告》，经南方基金管理股份有限公司(以下简称“南方基金”)股东大会决议，并经中国证监会证监许可[2019]1361 号《关于核准南方基金管理股份有限公司变更股权的批复》核准，新增厦门合泽吉企业管理合伙企业(有限合伙)、厦门合泽祥企业管理合伙企业(有限合伙)、厦门合泽益企业管理合伙企业(有限合伙)和厦门合泽盈企业管理合伙企业(有限合伙)为南方基金的股东，并于 2019 年 7 月 31 日完成了工商变更登记手续。

7.4.10 本报告期及上年度可比期间的关联方交易

7.4.10.1 通过关联方交易单元进行的交易

7.4.10.1.1 股票交易

金额单位：人民币元

关联方名称	本期 2019 年 1 月 1 日至 2019 年 12 月 31 日		上年度可比期间 2018 年 1 月 1 日至 2018 年 12 月 31 日	
	成交金额	占当期股票成交总额的比例	成交金额	占当期股票成交总额的比例
华泰证券	96,841,737.01	100.00%	68,073,726.90	100.00%

7.4.10.2 基金交易

金额单位：人民币元

关联方名称	本期 2019 年 1 月 1 日至 2019 年 12 月 31 日		上年度可比期间 2018 年 1 月 1 日至 2018 年 12 月 31 日	
	成交金额	占当期基金成交总额的比例	成交金额	占当期基金成交总额的比例
华泰证券	72,788,745.36	100.00%	37,772,098.92	100.00%

2019 年度基金成交金额中，包括基金申购赎回 72,788,745.36 元，无基金二级市场买卖金额(2018 年度基金成交金额中包括基金申购赎回 37,772,098.92 元，无基金二级市场买卖金额)。

7.4.10.2.1 权证交易

本基金本报告期内及上年度可比期间无通过关联方交易单元进行的权证交易。

7.4.10.2.2 应支付关联方的佣金

金额单位：人民币元

关联方名称	本期 2019 年 1 月 1 日至 2019 年 12 月 31 日			
	当期佣金	占当期佣金总量的比例	期末应付佣金余额	占期末应付佣金总额的比例
华泰证券	9,685.24	100.00%	1,285.30	100.80%
关联方名称	上年度可比期间 2018 年 1 月 1 日至 2018 年 12 月 31 日			
	当期佣金	占当期佣金总量的比例	期末应付佣金余额	占期末应付佣金总额的比例
华泰证券	6,808.39	100.15%	996.16	101.02%

注：1. 上述佣金按市场佣金率计算。

2. 该类佣金协议的服务范围还包括佣金收取方为本基金提供的证券投资研究成果和市场信息服务等。

7.4.10.3 关联方报酬

7.4.10.3.1 基金管理费

单位：人民币元

项目	本期 2019 年 1 月 1 日至 2019 年 12 月 31 日	上年度可比期间 2018 年 1 月 1 日至 2018 年 12 月 31 日
当期发生的基金应支付的管理费	108,244.78	118,614.11
其中：支付销售机构的客户维护费	276,532.12	267,474.85

注：本基金基金资产中投资于目标 ETF 的部分不收取管理费，支付基金管理人南方基金的管理人报酬按前一日基金资产净值扣除所持有目标 ETF 基金份额部分的基金资产后的余额(若为负数，则取零)的 0.50%年费率计提，逐日累计至每月月底，按月支付。其计算公式为：

日管理人报酬 = (前一日基金资产净值 - 前一日所持有目标 ETF 基金份额部分的基金资产) × 0.50% / 当年天数。

7.4.10.3.2 基金托管费

单位：人民币元

项目	本期 2019 年 1 月 1 日至 2019 年 12 月 31 日	上年度可比期间 2018 年 1 月 1 日至 2018 年 12 月 31 日
当期发生的基金应支付的托管费	21,649.01	23,722.74

注：本基金基金资产中投资于目标 ETF 的部分不收取托管费，支付基金托管人中国工商银行的托管费按前一日基金资产净值扣除所持有目标 ETF 基金份额部分的基金资产后的余额（若为负数，则取零）的 0.10% 年费率计提，逐日累计至每月月底，按月支付。其计算公式为：

日托管费 = (前一日基金资产净值 - 前一日所持有目标 ETF 基金份额部分的基金资产) X 0.10% / 当年天数。

7.4.10.3.3 销售服务费

单位：人民币元

获得销售服务费的各关联方名称	本期 2019 年 1 月 1 日至 2019 年 12 月 31 日		
	当期发生的基金应支付的销售服务费		
	深成联接 A	深成联接 C	合计
华泰证券	-	1,275.06	1,275.06
南方基金	-	4,759.54	4,759.54
中国工商银行	-	4,284.93	4,284.93
合计	-	10,319.53	10,319.53
获得销售服务费的各关联方名称	上年度可比期间 2018 年 1 月 1 日至 2018 年 12 月 31 日		
	当期发生的基金应支付的销售服务费		
	深成联接 A	深成联接 C	合计
华泰证券	-	21.94	21.94
南方基金	-	2,146.01	2,146.01
中国工商银行	-	1,208.15	1,208.15
合计	-	3,376.10	3,376.10

注：支付 C 类基金份额销售机构的销售服务费按前一日 C 类基金份额的基金资产净值 0.40% 的年费率计提，逐日累计至每月月底，按月支付给南方基金，再由南方基金计算并支付给各基金销售机构。A 类基金份额、H 类基金份额不收取销售服务费。其计算公式为：

日销售服务费 = 前一日 C 类基金份额基金资产净值 X 0.40% / 当年天数。

7.4.10.4 与关联方进行银行间同业市场的债券（含回购）交易

本基金本报告期内及上年度可比期间无与关联方进行银行间同业市场的债券（含回购）交易。

7.4.10.5 报告期内转融通证券出借业务发生重大关联交易事项的说明

7.4.10.5.1 与关联方通过约定申报方式进行的适用固定期限费率的证券出借业务的情况

本基金本报告期内及上年度可比期间无与关联方通过约定申报方式进行的适用固定期限费率的证券出借业务的情况。

7.4.10.5.2 与关联方通过约定申报方式进行的适用市场化期限费率的证券出借业务的情况

本基金本报告期内及上年度可比期间无与关联方通过约定申报方式进行的适用市场化期限费率的证券出借业务的情况。

7.4.10.6 各关联方投资本基金的情况

7.4.10.6.1 报告期内基金管理人运用固有资金投资本基金的情况

无。

7.4.10.6.2 报告期末除基金管理人之外的其他关联方投资本基金的情况

无。

7.4.10.7 由关联方保管的银行存款余额及当期产生的利息收入

单位：人民币元

关联方名称	本期 2019 年 1 月 1 日至 2019 年 12 月 31 日		上年度可比期间 2018 年 1 月 1 日至 2018 年 12 月 31 日	
	期末余额	当期利息收入	期末余额	当期利息收入
工商银行	11,361,011.61	80,771.65	3,583,157.60	51,860.04

注：本基金的银行存款由基金托管人中国工商银行股份有限公司保管，按银行约定利率计息。

7.4.10.8 本基金在承销期内参与关联方承销证券的情况

单位：人民币元

本期 2019 年 1 月 1 日至 2019 年 12 月 31 日					
关联方名称	证券代码	证券名称	发行方式	基金在承销期内买入	
				数量（单位：）	总金额
华泰联合证券有限责任公司	002466	天齐锂业	网上申购	120	1,050.00

单位：人民币元

上年度可比期间 2018 年 1 月 1 日至 2018 年 12 月 31 日					
关联方名称	证券代码	证券名称	发行方式	基金在承销期内买入	

				数量（单位：）	总金额
华泰联合证券有限责任公司	-	-	-	-	-

7.4.10.9 其他关联交易事项的说明

7.4.10.9.1 其他关联交易事项的说明

于 2019 年 12 月 31 日，本基金持有 213,321,432 份目标 ETF 基金份额，占其总份额的比例为 61.10% (2018 年 12 月 31 日：本基金持有 264,321,432 份目标 ETF 基金份额，占其总份额的比例为 59.78%)。

7.4.11 利润分配情况

本基金本报告期内未进行利润分配。

7.4.12 期末（2019 年 12 月 31 日）本基金持有的流通受限证券

7.4.12.1 因认购新发/增发证券而于期末持有的流通受限证券

金额单位：人民币元

7.4.12.1.1 受限证券类别：股票										
证券代码	证券名称	成功认购日	可流通日	流通受限类型	认购价格	期末估值单价	数量（单位：股）	期末成本总额	期末估值总额	备注
002466	天齐锂业	2019 年 12 月 26 日	2020 年 1 月 3 日	配股未上市	8.75	30.18	120	1,050.00	3,621.60	-
7.4.12.1.2 受限证券类别：债券										
证券代码	证券名称	成功认购日	可流通日	流通受限类型	认购价格	期末估值单价	数量（单位：张）	期末成本总额	期末估值总额	备注
128086	国轩转债	2019 年 12 月 19 日	2020 年 1 月 10 日	新债未上市	100.00	100.00	460	46,000.00	46,000.00	-

7.4.12.2 期末持有的暂时停牌等流通受限股票

本基金本报告期末未持有暂时停牌等流通受限股票。

7.4.12.3 期末债券正回购交易中作为抵押的债券

7.4.12.3.1 银行间市场债券正回购

本基金本报告期末无因银行间市场债券正回购交易而抵押的债券。

7.4.12.3.2 交易所市场债券正回购

无。

7.4.12.4 期末参与转融通证券出借业务的证券

本基金本报告期末无参与转融通证券出借业务的证券。

7.4.13 金融工具风险及管理

7.4.13.1 风险管理政策和组织架构

本基金属于交易型开放式指数证券投资基金联接基金，风险与收益高于混合基金、债券基金与货币市场基金。本基金为完全被动式指数型基金，紧密跟踪标的指数，具有和标的指数所代表的股票市场相似的风险收益特征，属于证券投资基金中风险较高、收益较高的品种。本基金投资的金融工具主要包括基金投资、股票投资及债券投资。本基金在日常经营活动中面临的与这些金融工具相关的风险主要包括信用风险、流动性风险及市场风险。本基金的基金管理人从事风险管理的主要目标是争取将以上风险控制在限定的范围之内，使本基金在风险和收益之间取得最佳的平衡以实现“紧密跟踪业绩比较基准，追求跟踪偏离度和跟踪误差最小化”的风险收益目标。

本基金的基金管理人奉行全面风险管理体系的建设，建立了以风险控制委员会为核心的、由督察长、风险控制委员会、监察稽核部、风险管理部和相关业务部门构成的四级风险管理架构体系。本基金的基金管理人在董事会下设立风险管理委员会，负责制定风险管理的宏观政策，审议通过风险控制的总体措施等；在管理层层面设立风险控制委员会，讨论和制定公司日常经营过程中风险防范和控制措施；在业务操作层面风险管理职责主要由监察稽核部和风险管理部负责，协调并与各部门合作完成运作风险管理以及进行投资风险分析与绩效评估，督察长负责组织指导监察稽核工作。

本基金的基金管理人对于金融工具的风险管理方法主要是通过定性分析和定量分析的方法去估测各种风险产生的可能损失。从定性分析的角度出发，判断风险损失的严重程度和出现同类风险损失的频度。而从定量分析的角度出发，根据本基金的投资目标，结合基金资产所运用金融工具特征通过特定的风险量化指标、模型，日常的量化报告，确定风险损失的限度和相应置信程度，及时可靠地对各种风险进行监督、检查和评估，并通过相应决策，将风险控制在可承受的范围内。

7.4.13.2 信用风险

信用风险是指基金在交易过程中因交易对手未履行合约责任，或者基金所投资证券之发行人出现违约、拒绝支付到期本息等情况，导致基金资产损失和收益变化的风险。

本基金的基金管理人在交易前对交易对手的资信状况进行了充分的评估。本基金的银行存款存放在本基金的托管人中国工商银行，因而与银行存款相关的信用风险不重大。本基金在交易所进行的交易均以中国证券登记结算有限责任公司为交易对手完成证券交收和款项清算，违约风险可能性很小；在银行间同业市场进行交易前均对交易对手进行信用评估并对证券交割方式进行限制以控制相应的信用风险。

本基金的基金管理人建立了信用风险管理流程，通过对投资品种信用等级评估来控制证券发行人的信用风险。信用等级评估以内部信用评级为主，外部信用评级为辅。内部债券信用评级主要考察发行人的经营风险、财务风险和流动性风险，以及信用产品的条款和担保人的情况等。此外，本基金的基金管理人根据信用产品的内部评级，通过单只信用产品投资占基金资产净值的比例及占发行量的比例进行控制，通过分散化投资以分散信用风险。

于 2019 年 12 月 31 日，本基金持有的除国债、央行票据和政策性金融债以外的债券占基金资产净值的比例为 0.02% (2018 年 12 月 31 日：本基金未持有除国债、央行票据和政策性金融债以外的债券)。

7.4.13.3 流动性风险

流动性风险是指基金在履行与金融负债有关的义务时遇到资金短缺的风险。本基金的流动性风险一方面来自于基金份额持有人可随时要求赎回其持有的基金份额，另一方面来自于投资品种所处的交易市场不活跃而带来的变现困难或因投资集中而无法在市场出现剧烈波动的情况下以合理的价格变现。

针对兑付赎回资金的流动性风险，本基金的基金管理人每日对本基金的申购赎回情况进行严密监控并预测流动性需求，保持基金投资组合中的可用现金头寸与之相匹配。本基金的基金管理人在基金合同中设计了巨额赎回条款，约定在非常情况下赎回申请的处理方式，控制因开放申购赎回模式带来的流动性风险，有效保障基金持有人利益。

于 2019 年 12 月 31 日，本基金所承担的全部金融负债的合约约定到期日均为一个月以内且不计息，可赎回基金份额净值(所有者权益)无固定到期日且不计息，因此账面余额即为未折现的合约到期现金流量。

7.4.13.3.1 报告期内本基金组合资产的流动性风险分析

本基金的基金管理人在基金运作过程中严格按照《公开募集证券投资基金运作管理办法》及《公开募集开放式证券投资基金流动性风险管理规定》等法规的要求对本基金组合资产的流动性风险进行管理，通过独立的风险管理部门对本基金的组合持仓集中度指标、流通受

限制的投资品种比例以及组合在短时间内变现能力的综合指标等流动性指标进行持续的监测和分析。

本基金所持部分证券在证券交易所上市，其余亦可在银行间同业市场交易，部分基金资产流通暂时受限制不能自由转让的情况参见附注“期末本基金持有的流通受限证券”。此外，如根据基金合同的规定，本基金可通过卖出回购金融资产方式借入短期资金应对流动性需求，其上限一般不超过基金持有的债券投资的公允价值。本基金主动投资于流动性受限资产的市值合计不得超过基金资产净值的 15%。于 2019 年 12 月 31 日，本基金持有的流动性受限资产的估值占基金资产净值的比例为 0.02%。

本基金的基金管理人每日对基金组合资产中 7 个工作日可变现资产的可变现价值进行审慎评估与测算，确保每日确认的净赎回申请不得超过 7 个工作日可变现资产的可变现价值。于 2019 年 12 月 31 日，本基金组合资产中 7 个工作日可变现资产的账面价值超过经确认的当日净赎回金额。

同时，基金管理人通过合理分散逆回购交易的到期日与交易对手的集中度；按照穿透原则对交易对手的财务状况、偿付能力及杠杆水平等进行必要的尽职调查与严格的准入管理，以及对不同的交易对手实施交易额度管理并进行动态调整等措施严格管理逆回购交易的流动性风险和交易对手风险。此外，基金管理人建立了逆回购交易质押品管理制度：根据质押品的资质确定质押率水平；持续监测质押品的风险状况与价值变动以确保质押品按公允价值计算足额；并在与私募类证券资管产品及中国证监会认定的其他主体为交易对手开展逆回购交易时，可接受质押品的资质要求与基金合同约定的投资范围保持一致。

7.4.13.4 市场风险

市场风险是指基金所持金融工具的公允价值或未来现金流量因所处市场各类价格因素的变动而发生波动的风险，包括利率风险、外汇风险和其他价格风险。

7.4.13.4.1 利率风险

利率风险是指金融工具的公允价值或现金流量受市场利率变动而发生波动的风险。利率敏感性金融工具均面临由于市场利率上升而导致公允价值下降的风险，其中浮动利率类金融工具还面临每个付息期间结束根据市场利率重新定价时对于未来现金流影响的风险。

本基金的基金管理人定期对本基金面临的利率敏感性缺口进行监控，并通过调整投资组合的久期等方法对上述利率风险进行管理。

本基金持有及承担的大部分金融资产和金融负债不计息，因此本基金的收入及经营活动的现金流量在很大程度上独立于市场利率变化。本基金持有的利率敏感性资产主要为银行存款、结算备付金、存出保证金和债券投资等。

7.4.13.4.1.1 利率风险敞口

单位：人民币元

本期末 2019 年 12 月 31 日	1 年以内	1-5 年	5 年以上	不计息	合计
资产					
银行存款	11,361,011.61	-	-	-	11,361,011.61
结算备付金	8,572.99	-	-	-	8,572.99
存出保证金	7,458.60	-	-	-	7,458.60
交易性金融 资产	3,017,740.00	-	46,595.85	255,849,629. 19	258,913,965. 04
买入返售金 融资产	-	-	-	-	-
应收利息	-	-	-	82,232.79	82,232.79
应收股利	-	-	-	-	-
应收申购款	-	-	-	173,741.12	173,741.12
应收证券清 算款	-	-	-	1,799,016.94	1,799,016.94
其他资产	-	-	-	-	-
资产总计	14,394,783.2 0	-	46,595.85	257,904,620. 04	272,345,999. 09
负债					
应付赎回款	-	-	-	2,424,882.94	2,424,882.94
应付管理人 报酬	-	-	-	8,929.17	8,929.17
应付托管费	-	-	-	1,785.83	1,785.83
应付证券清 算款	-	-	-	-	-
卖出回购金 融资产款	-	-	-	-	-
应付销售服 务费	-	-	-	3,200.49	3,200.49
应付交易费 用	-	-	-	1,275.08	1,275.08
应付利息	-	-	-	-	-
应付利润	-	-	-	-	-
应交税费	-	-	-	0.17	0.17
其他负债	-	-	-	171,395.07	171,395.07
负债总计	-	-	-	2,611,468.75	2,611,468.75
利率敏感度 缺口	14,394,783.2 0	-	46,595.85	255,293,151. 29	269,734,530. 34
上年度末 2018 年 12 月 31 日	1 年以内	1-5 年	5 年以上	不计息	合计
资产					

银行存款	3,583,157.60	-	-	-	3,583,157.60
结算备付金	21,977.35	-	-	-	21,977.35
存出保证金	6,718.62	-	-	-	6,718.62
交易性金融资产	10,044,000.00	-	-	217,397,925.02	227,441,925.02
买入返售金融资产	-	-	-	-	-
应收利息	-	-	-	280,324.46	280,324.46
应收股利	-	-	-	-	-
应收申购款	-	-	-	216,962.08	216,962.08
应收证券清算款	-	-	-	-	-
其他资产	-	-	-	2,379.41	2,379.41
资产总计	13,655,853.57	-	-	217,897,590.97	231,553,444.54
负债					
应付赎回款	-	-	-	57,115.12	57,115.12
应付管理人报酬	-	-	-	9,572.39	9,572.39
应付托管费	-	-	-	1,914.46	1,914.46
应付证券清算款	-	-	-	-	-
卖出回购金融资产款	-	-	-	-	-
应付销售服务费	-	-	-	2,361.34	2,361.34
应付交易费用	-	-	-	986.14	986.14
应付利息	-	-	-	-	-
应付利润	-	-	-	-	-
应交税费	-	-	-	-	-
其他负债	-	-	-	354,074.95	354,074.95
负债总计	-	-	-	426,024.40	426,024.40
利率敏感度缺口	13,655,853.57	-	-	217,471,566.57	231,127,420.14

注：表中所示为本基金资产及负债的账面价值，并按照合约规定的利率重新定价日或到期日孰早者予以分类。

7.4.13.4.1.2 利率风险的敏感性分析

于 2019 年 12 月 31 日，本基金持有的交易性债券投资公允价值占基金资产净值的比例为 1.14% (2018 年 12 月 31 日：4.35%)，因此市场利率的变动对于本基金资产净值无重大影响 (2018 年 12 月 31 日：同)。

7.4.13.4.2 外汇风险

外汇风险是指金融工具的公允价值或未来现金流量因外汇汇率变动而发生波动的风险。本基金的所有资产及负债以人民币计价，因此无重大外汇风险。

7.4.13.4.3 其他价格风险

其他价格风险是指基金所持金融工具的公允价值或未来现金流量因除市场利率和外汇汇率以外的市场价格因素变动而发生波动的风险。本基金主要投资于能通过股票组合赎回或二级市场交易卖出的目标 ETF 份额，所面临的其他价格风险来源于单个证券发行主体自身经营情况或特殊事项的影响，也可能来源于证券市场整体波动的影响。

本基金通过把全部或接近全部的基金资产投资于目标 ETF、标的指数成份股和备选成份股进行被动式指数化投资，正常情况下投资于目标 ETF 的比例不低于基金资产净值的 90%；本基金投资于目标 ETF 的方式以申购和赎回为主，但在目标 ETF 二级市场流动性较好的情况下，为了更好地实现本基金的投资目标，也可以通过二级市场交易买卖目标 ETF；除流动性管理所需以外，本基金对于目标 ETF 以外的证券投资倾向采用被动式指数化投资。本基金的基金管理人每日对本基金所持有的证券价格实施监控，定期运用多种定量方法对基金进行风险度量，来测试本基金面临的潜在价格风险，及时可靠地对风险进行跟踪和控制。

7.4.13.4.3.1 其他价格风险敞口

单位：人民币元

项目	本期末 2019 年 12 月 31 日		上年度末 2018 年 12 月 31 日	
	公允价值	占基金资产净值比例 (%)	公允价值	占基金资产净值比例 (%)
交易性金融资产-股票投资	10,273,996.67	3.81	8,663,290.17	3.75
交易性金融资产-基金投资	245,575,632.52	91.04	208,734,634.85	90.31
交易性金融资产-贵金属投资	-	-	-	-
衍生金融资产-权证投资	-	-	-	-
其他	-	-	-	-
合计	255,849,629.19	94.85	217,397,925.02	94.06

注：交易性金融资产-基金投资为本基金投资的目标 ETF 份额。

7.4.13.4.3.2 其他价格风险的敏感性分析

假设	除业绩比较基准以外的其他市场变量保持不变	
分析	相关风险变量的变动	对资产负债表日基金资产净值的影响金额（单

	位：人民币元)	
	本期末（2019年12月31日）	上年度末（2018年12月31日）
1.业绩比较基准(附注 7.4.1)上升5%	12,700,922.40	12,078,232.39
2.业绩比较基准(附注 7.4.1)下降5%	-12,700,922.40	-12,078,232.39

7.4.14 有助于理解和分析会计报表需要说明的其他事项

(1) 公允价值

(a) 金融工具公允价值计量的方法

公允价值计量结果所属的层次，由对公允价值计量整体而言具有重要意义的输入值所属的最低层次决定：

第一层次：相同资产或负债在活跃市场上未经调整的报价。

第二层次：除第一层次输入值外相关资产或负债直接或间接可观察的输入值。

第三层次：相关资产或负债的不可观察输入值。

(b) 持续的以公允价值计量的金融工具

(i) 各层次金融工具公允价值

于 2019 年 12 月 31 日，本基金持有的以公允价值计量且其变动计入当期损益的金融资产中属于第一层次的余额为 255,846,603.44 元，属于第二层次的余额为 3,067,361.60 元，无属于第三层次的余额(2018 年 12 月 31 日：第一层次 217,383,609.02 元，第二层次 10,058,210.00 元，第三层次 106.00 元)。

(ii) 公允价值所属层次间的重大变动

本基金以导致各层次之间转换的事项发生日为确认各层次之间转换的时点。

对于证券交易所上市的股票和债券，若出现重大事项停牌、交易不活跃(包括涨跌停时的交易不活跃)、或属于非公开发行等情况，本基金不会于停牌日至交易恢复活跃日期间、交易不活跃期间及限售期间将相关股票和债券的公允价值列入第一层次；并根据估值调整中采用的不可观察输入值对于公允价值的影响程度，确定相关股票和债券公允价值应属第二层次还是第三层次。

(iii) 第三层次公允价值余额和本期变动金额

上述第三层次资产变动如下:

	交易性金融资产		合计
	债券投资	权益工具投资	
2019 年 1 月 1 日	-	106.00	106.00
购买	-	-	-
出售	-	-	-
转入第三层级	-	-	-
转出第三层级	-	106.00	106.00
当期利得或损失总额			
计入损益的利得或损失	-	-	-
2019 年 12 月 31 日	-	-	-

2019 年 12 月 31 日仍持有的资产计入 2019 年度损益的未实现利得或损失的变动

——公允价值变动损益	-	-	-
------------	---	---	---

	交易性金融资产		合计
	债券投资	权益工具投资	
2018 年 1 月 1 日	-	46,920.00	46,920.00
购买	-	-	-
出售	-	-	-
转入第三层级	-	106.00	106.00
转出第三层级	-	46,920.00	46,920.00
当期利得或损失总额			
计入损益的利得或损失	-	-	-
2018 年 12 月 31 日	-	106.00	106.00

2018 年 12 月 31 日仍持有的资产计入 2018 年度损益的未实现利得或损失的变动

——公允价值变动损益	-	-2,394.00	-2,394.00
------------	---	-----------	-----------

计入损益的利得或损失分别计入利润表中的公允价值变动损益、投资收益等项目。

使用重要不可观察输入值的第三层次公允价值计量的相关信息如下:

2018 年 12 月 31 日 估值技 不可观察输入值

	公允价值	术	名称	范围/加权平均值	与公允价值 之间的关系
交易性金融资产		净资产			
——股票投资	106.00	法	可回收率	30%-50%	正相关

(c) 非持续的以公允价值计量的金融工具

于 2019 年 12 月 31 日,本基金未持有非持续的以公允价值计量的金融资产(2018 年 12 月 31 日: 同)。

(d) 不以公允价值计量的金融工具

不以公允价值计量的金融资产和负债主要包括应收款项和其他金融负债,其账面价值与公允价值相差很小。

(2) 除公允价值外,截至资产负债表日本基金无需要说明的其他重要事项。

§ 8 投资组合报告

8.1 期末基金资产组合情况

序号	项目	金额(元)	占基金总资产的比例(%)
1	权益投资	10,273,996.67	3.77
	其中: 股票	10,273,996.67	3.77
2	基金投资	245,575,632.52	90.17
3	固定收益投资	3,064,335.85	1.13
	其中: 债券	3,064,335.85	1.13
	资产支持证券	-	-
4	贵金属投资	-	-
5	金融衍生品投资	-	-
6	买入返售金融资产	-	-
	其中: 买断式回购的买入返售 金融资产	-	-
7	银行存款和结算备付金合计	11,369,584.60	4.17
8	其他资产	2,062,449.45	0.76
9	合计	272,345,999.09	100.00

8.2 期末按行业分类的股票投资组合

8.2.1 期末按行业分类的境内股票投资组合

金额单位: 人民币元

代码	行业类别	公允价值(元)	占基金资产净值比例 (%)
----	------	---------	------------------

A	农、林、牧、渔业	332,553.00	0.12
B	采矿业	69,241.40	0.03
C	制造业	6,557,948.53	2.43
D	电力、热力、燃气及水生产和供应业	89,649.00	0.03
E	建筑业	42,528.00	0.02
F	批发和零售业	162,219.30	0.06
G	交通运输、仓储和邮政业	110,226.00	0.04
H	住宿和餐饮业	-	-
I	信息传输、软件和信息技术服务业	908,907.07	0.34
J	金融业	860,413.85	0.32
K	房地产业	546,533.50	0.20
L	租赁和商务服务业	158,417.36	0.06
M	科学研究和技术服务业	53,052.00	0.02
N	水利、环境和公共设施管理业	49,367.00	0.02
O	居民服务、修理和其他服务业	-	-
P	教育	12,516.00	0.00
Q	卫生和社会工作	180,119.94	0.07
R	文化、体育和娱乐业	121,926.61	0.05
S	综合	18,378.11	0.01
	合计	10,273,996.67	3.81

8.2.2 期末按行业分类的港股通投资股票投资组合

本基金本报告期末未持有港股通投资股票。

8.3 期末按公允价值占基金资产净值比例大小排序的所有股票投资明细

金额单位：人民币元

序号	股票代码	股票名称	数量（股）	公允价值（元）	占基金资产净值比例（%）
1	000651	格力电器	6,100	400,038.00	0.15
2	000333	美的集团	6,500	378,625.00	0.14
3	000858	五粮液	2,400	319,224.00	0.12
4	000002	万科A	7,500	241,350.00	0.09
5	000001	平安银行	12,100	199,045.00	0.07
6	300498	温氏股份	5,420	182,112.00	0.07
7	000725	京东方A	33,200	150,728.00	0.06
8	002415	海康威视	4,587	150,178.38	0.06
9	002475	立讯精密	4,109	149,978.50	0.06
10	300750	宁德时代	1,100	117,040.00	0.04
11	000063	中兴通讯	3,200	113,248.00	0.04
12	300059	东方财富	6,665	105,107.05	0.04

13	002142	宁波银行	3,490	98,243.50	0.04
14	000338	潍柴动力	5,900	93,692.00	0.03
15	300760	迈瑞医疗	500	90,950.00	0.03
16	002027	分众传媒	14,436	90,369.36	0.03
17	000661	长春高新	200	89,400.00	0.03
18	002714	牧原股份	1,000	88,790.00	0.03
19	000568	泸州老窖	1,000	86,680.00	0.03
20	001979	招商蛇口	4,000	79,480.00	0.03
21	002304	洋河股份	700	77,350.00	0.03
22	002230	科大讯飞	2,100	72,408.00	0.03
23	000100	TCL 科技	15,900	71,073.00	0.03
24	300015	爱尔眼科	1,750	69,230.00	0.03
25	000166	申万宏源	12,000	61,440.00	0.02
26	002241	歌尔股份	2,900	57,768.00	0.02
27	000776	广发证券	3,800	57,646.00	0.02
28	300142	沃森生物	1,700	55,148.00	0.02
29	000876	新 希 望	2,700	53,865.00	0.02
30	000538	云南白药	600	53,658.00	0.02
31	002594	比 亚 迪	1,100	52,437.00	0.02
32	300003	乐普医疗	1,500	49,620.00	0.02
33	002044	美年健康	3,296	49,077.44	0.02
34	300136	信维通信	1,060	48,102.80	0.02
35	002024	苏宁易购	4,500	45,495.00	0.02
36	002352	顺丰控股	1,200	44,628.00	0.02
37	002008	大族激光	1,100	44,000.00	0.02
38	300124	汇川技术	1,400	42,896.00	0.02
39	000157	中联重科	6,400	42,752.00	0.02
40	002236	大华股份	2,100	41,748.00	0.02
41	300347	泰格医药	650	41,047.50	0.02
42	002456	欧 菲 光	2,600	40,560.00	0.02
43	002555	三七互娱	1,500	40,395.00	0.01
44	002202	金风科技	3,354	40,080.30	0.01
45	000069	华侨城 A	5,000	38,950.00	0.01
46	000066	中国长城	2,444	38,028.64	0.01
47	000783	长江证券	5,200	37,128.00	0.01
48	002466	天齐锂业	1,220	36,819.60	0.01
49	000860	顺鑫农业	690	36,349.20	0.01
50	002001	新 和 成	1,560	36,285.60	0.01
51	002007	华兰生物	1,030	36,204.50	0.01
52	002384	东山精密	1,550	35,882.50	0.01
53	002463	沪电股份	1,600	35,536.00	0.01
54	002736	国信证券	2,800	35,140.00	0.01
55	300601	康泰生物	400	35,116.00	0.01

56	300014	亿纬锂能	699	35,061.84	0.01
57	002460	赣锋锂业	1,000	34,830.00	0.01
58	300122	智飞生物	700	34,762.00	0.01
59	002410	广联达	1,000	33,980.00	0.01
60	000977	浪潮信息	1,100	33,110.00	0.01
61	300033	同花顺	300	32,733.00	0.01
62	002311	海大集团	900	32,400.00	0.01
63	300408	三环集团	1,400	31,192.00	0.01
64	000425	徐工机械	5,700	31,179.00	0.01
65	002624	完美世界	700	30,898.00	0.01
66	000786	北新建材	1,200	30,540.00	0.01
67	002271	东方雨虹	1,130	29,730.30	0.01
68	002179	中航光电	756	29,529.36	0.01
69	000768	中航飞机	1,800	29,484.00	0.01
70	002422	科伦药业	1,200	28,188.00	0.01
71	300383	光环新网	1,400	28,098.00	0.01
72	300144	宋城演艺	900	27,819.00	0.01
73	002493	荣盛石化	2,225	27,567.75	0.01
74	002157	正邦科技	1,700	27,540.00	0.01
75	000938	紫光股份	868	27,428.80	0.01
76	002405	四维图新	1,700	27,370.00	0.01
77	000596	古井贡酒	200	27,184.00	0.01
78	002129	中环股份	2,300	27,163.00	0.01
79	000625	长安汽车	2,700	27,081.00	0.01
80	002439	启明星辰	800	27,040.00	0.01
81	300450	先导智能	600	26,964.00	0.01
82	300012	华测检测	1,800	26,838.00	0.01
83	002050	三花智控	1,530	26,514.90	0.01
84	002371	北方华创	300	26,400.00	0.01
85	002821	凯莱英	200	25,900.00	0.01
86	002353	杰瑞股份	700	25,872.00	0.01
87	002065	东华软件	2,500	25,800.00	0.01
88	300088	长信科技	2,500	25,675.00	0.01
89	002797	第一创业	3,080	25,502.40	0.01
90	002049	紫光国微	500	25,420.00	0.01
91	300207	欣旺达	1,300	25,376.00	0.01
92	000963	华东医药	1,040	25,355.20	0.01
93	300661	圣邦股份	100	25,248.00	0.01
94	002340	格林美	5,130	24,983.10	0.01
95	002600	领益智造	2,300	24,955.00	0.01
96	300413	芒果超媒	710	24,821.60	0.01
97	000961	中南建设	2,350	24,792.50	0.01
98	300253	卫宁健康	1,620	24,267.60	0.01

99	002465	海格通信	2,200	23,826.00	0.01
100	300017	网宿科技	2,500	23,825.00	0.01
101	000728	国元证券	2,550	23,638.50	0.01
102	002673	西部证券	2,360	23,128.00	0.01
103	000750	国海证券	4,300	22,962.00	0.01
104	002127	南极电商	2,100	22,911.00	0.01
105	300454	深信服	200	22,878.00	0.01
106	002146	荣盛发展	2,300	22,609.00	0.01
107	300024	机器人	1,600	22,400.00	0.01
108	000656	金科股份	2,900	22,272.00	0.01
109	002506	协鑫集成	3,600	21,276.00	0.01
110	000423	东阿阿胶	600	21,222.00	0.01
111	000703	恒逸石化	1,520	21,158.40	0.01
112	002185	华天科技	2,804	20,945.88	0.01
113	002138	顺络电子	900	20,790.00	0.01
114	002120	韵达股份	620	20,646.00	0.01
115	002385	大北农	4,100	20,418.00	0.01
116	002273	水晶光电	1,261	20,377.76	0.01
117	300315	掌趣科技	3,300	20,361.00	0.01
118	300271	华宇软件	800	20,320.00	0.01
119	000988	华工科技	1,000	20,290.00	0.01
120	002508	老板电器	600	20,286.00	0.01
121	002601	龙麟佰利	1,300	20,007.00	0.01
122	000401	冀东水泥	1,176	20,003.76	0.01
123	002926	华西证券	1,800	19,818.00	0.01
124	002180	纳思达	600	19,752.00	0.01
125	000050	深天马A	1,200	19,548.00	0.01
126	300285	国瓷材料	850	19,422.50	0.01
127	000998	隆平高科	1,300	19,123.00	0.01
128	000623	吉林敖东	1,150	19,009.50	0.01
129	002602	世纪华通	1,660	18,973.80	0.01
130	002195	二三四五	5,851	18,898.73	0.01
131	000630	铜陵有色	8,100	18,873.00	0.01
132	002131	利欧股份	6,310	18,740.70	0.01
133	002507	涪陵榨菜	700	18,711.00	0.01
134	002078	太阳纸业	1,900	18,696.00	0.01
135	002268	卫士通	720	18,568.80	0.01
136	002252	上海莱士	2,500	18,550.00	0.01
137	000413	东旭光电	5,500	18,480.00	0.01
138	300296	利亚德	2,400	18,408.00	0.01
139	000009	中国宝安	2,969	18,378.11	0.01
140	002739	万达电影	1,000	18,150.00	0.01
141	002373	千方科技	1,000	18,040.00	0.01

142	000671	阳光城	2,100	17,850.00	0.01
143	002396	星网锐捷	500	17,780.00	0.01
144	300747	锐科激光	150	17,670.00	0.01
145	000686	东北证券	1,900	17,670.00	0.01
146	000513	丽珠集团	520	17,524.00	0.01
147	002387	维信诺	1,100	17,490.00	0.01
148	300070	碧水源	2,300	17,480.00	0.01
149	000895	双汇发展	600	17,418.00	0.01
150	002500	山西证券	2,100	17,409.00	0.01
151	000540	中天金融	5,200	17,316.00	0.01
152	002812	恩捷股份	340	17,170.00	0.01
153	002572	索菲亚	800	16,760.00	0.01
154	002939	长城证券	1,200	16,632.00	0.01
155	002013	中航机电	2,375	16,482.50	0.01
156	300146	汤臣倍健	1,000	16,290.00	0.01
157	002174	游族网络	700	16,289.00	0.01
158	002223	鱼跃医疗	800	16,256.00	0.01
159	000627	天茂集团	2,300	16,192.00	0.01
160	300212	易华录	480	16,051.20	0.01
161	000997	新大陆	1,000	15,880.00	0.01
162	002081	金螳螂	1,800	15,876.00	0.01
163	000999	华润三九	500	15,840.00	0.01
164	002153	石基信息	400	15,600.00	0.01
165	300226	上海钢联	200	15,560.00	0.01
166	000975	银泰黄金	1,140	15,515.40	0.01
167	300699	光威复材	340	15,470.00	0.01
168	002019	亿帆医药	950	15,437.50	0.01
169	300113	顺网科技	600	15,414.00	0.01
170	002032	苏泊尔	200	15,356.00	0.01
171	002123	梦网集团	800	15,304.00	0.01
172	002212	南洋股份	800	15,208.00	0.01
173	002152	广电运通	1,575	15,135.75	0.01
174	000878	云南铜业	1,100	15,026.00	0.01
175	002281	光迅科技	500	14,890.00	0.01
176	000060	中金岭南	3,450	14,835.00	0.01
177	000830	鲁西化工	1,400	14,714.00	0.01
178	000709	河钢股份	5,700	14,706.00	0.01
179	000629	攀钢钒钛	5,000	14,600.00	0.01
180	002217	合力泰	2,600	14,430.00	0.01
181	002773	康弘药业	390	14,418.30	0.01
182	300433	蓝思科技	1,040	14,372.80	0.01
183	300529	健帆生物	200	14,368.00	0.01
184	000547	航天发展	1,400	14,308.00	0.01

185	002916	深南电路	100	14,210.00	0.01
186	000778	新兴铸管	3,400	14,178.00	0.01
187	300251	光线传媒	1,200	14,160.00	0.01
188	000723	美锦能源	1,500	14,145.00	0.01
189	002110	三钢闽光	1,500	14,040.00	0.01
190	300166	东方国信	1,080	14,040.00	0.01
191	002807	江阴银行	3,000	13,980.00	0.01
192	002074	国轩高科	960	13,968.00	0.01
193	300168	万达信息	900	13,887.00	0.01
194	300676	华大基因	200	13,740.00	0.01
195	300073	当升科技	500	13,650.00	0.01
196	002092	中泰化学	2,000	13,580.00	0.01
197	000960	锡业股份	1,300	13,572.00	0.01
198	300058	蓝色光标	2,400	13,560.00	0.01
199	300496	中科创达	300	13,542.00	0.01
200	002938	鹏鼎控股	300	13,470.00	0.00
201	300418	昆仑万维	800	13,400.00	0.00
202	000581	威孚高科	700	13,335.00	0.00
203	300357	我武生物	300	13,245.00	0.00
204	000735	罗牛山	1,300	13,208.00	0.00
205	300316	晶盛机电	840	13,204.80	0.00
206	002156	通富微电	800	13,160.00	0.00
207	300558	贝达药业	200	13,140.00	0.00
208	002075	沙钢股份	2,100	13,083.00	0.00
209	300274	阳光电源	1,240	13,057.20	0.00
210	000402	金融街	1,600	12,992.00	0.00
211	000970	中科三环	1,200	12,900.00	0.00
212	300115	长盈精密	720	12,808.80	0.00
213	300009	安科生物	848	12,796.32	0.00
214	002912	中新赛克	100	12,600.00	0.00
215	002233	塔牌集团	1,000	12,600.00	0.00
216	000839	中信国安	3,550	12,567.00	0.00
217	002191	劲嘉股份	1,100	12,551.00	0.00
218	002607	中公教育	700	12,516.00	0.00
219	300118	东方日升	900	12,465.00	0.00
220	000690	宝新能源	2,200	12,430.00	0.00
221	000039	中集集团	1,260	12,373.20	0.00
222	000983	西山煤电	2,000	12,260.00	0.00
223	000021	深科技	1,000	12,180.00	0.00
224	002299	圣农发展	500	12,040.00	0.00
225	300001	特锐德	700	12,026.00	0.00
226	002709	天赐材料	580	12,006.00	0.00
227	000825	太钢不锈	2,900	11,861.00	0.00

228	002690	美亚光电	300	11,730.00	0.00
229	000089	深圳机场	1,200	11,724.00	0.00
230	002368	太极股份	300	11,676.00	0.00
231	002402	和而泰	900	11,637.00	0.00
232	300010	立思辰	900	11,619.00	0.00
233	300618	寒锐钴业	140	11,534.60	0.00
234	002080	中材科技	930	11,532.00	0.00
235	300308	中际旭创	220	11,473.00	0.00
236	002670	国盛金控	900	11,439.00	0.00
237	002035	华帝股份	850	11,407.00	0.00
238	002511	中顺洁柔	900	11,394.00	0.00
239	002458	益生股份	400	11,340.00	0.00
240	002440	闰土股份	1,000	11,200.00	0.00
241	002010	传化智联	1,600	11,168.00	0.00
242	000598	兴蓉环境	2,400	11,112.00	0.00
243	000932	华菱钢铁	2,320	11,089.60	0.00
244	300244	迪安诊断	500	11,065.00	0.00
245	000563	陕国投 A	2,480	10,986.40	0.00
246	000800	一汽轿车	1,100	10,967.00	0.00
247	300037	新宙邦	300	10,902.00	0.00
248	300369	绿盟科技	600	10,872.00	0.00
249	002558	巨人网络	600	10,836.00	0.00
250	000807	云铝股份	2,100	10,794.00	0.00
251	300463	迈克生物	400	10,788.00	0.00
252	002589	瑞康医药	1,390	10,689.10	0.00
253	000877	天山股份	900	10,665.00	0.00
254	002643	万润股份	700	10,633.00	0.00
255	002831	裕同科技	400	10,620.00	0.00
256	002038	双鹭药业	800	10,520.00	0.00
257	002085	万丰奥威	1,500	10,500.00	0.00
258	002407	多氟多	800	10,488.00	0.00
259	000738	航发控制	800	10,456.00	0.00
260	003816	中国广核	2,900	10,440.00	0.00
261	000729	燕京啤酒	1,600	10,432.00	0.00
262	000883	湖北能源	2,500	10,425.00	0.00
263	000739	普洛药业	800	10,376.00	0.00
264	000831	五矿稀土	800	10,368.00	0.00
265	300482	万孚生物	200	10,354.00	0.00
266	300188	美亚柏科	600	10,260.00	0.00
267	000591	太阳能	2,800	10,248.00	0.00
268	002557	洽洽食品	300	10,191.00	0.00
269	300457	赢合科技	300	10,185.00	0.00
270	002151	北斗星通	400	10,096.00	0.00

271	000898	鞍钢股份	3,010	10,083.50	0.00
272	300133	华策影视	1,360	10,064.00	0.00
273	002294	信立泰	500	9,970.00	0.00
274	300036	超图软件	500	9,965.00	0.00
275	300053	欧比特	800	9,936.00	0.00
276	000034	神州数码	500	9,925.00	0.00
277	300072	三聚环保	1,570	9,922.40	0.00
278	300054	鼎龙股份	1,000	9,900.00	0.00
279	000415	渤海租赁	2,600	9,880.00	0.00
280	002004	华邦健康	2,000	9,880.00	0.00
281	300451	创业慧康	550	9,867.00	0.00
282	002237	恒邦股份	700	9,828.00	0.00
283	002648	卫星石化	600	9,810.00	0.00
284	002936	郑州银行	2,100	9,765.00	0.00
285	300180	华峰超纤	1,100	9,724.00	0.00
286	300339	润和软件	700	9,709.00	0.00
287	300068	南都电源	900	9,702.00	0.00
288	000516	国际医学	2,000	9,700.00	0.00
289	002030	达安基因	843	9,694.50	0.00
290	002023	海特高新	800	9,640.00	0.00
291	002028	思源电气	700	9,639.00	0.00
292	300458	全志科技	300	9,597.00	0.00
293	000046	泛海控股	2,100	9,555.00	0.00
294	300098	高新兴	1,598	9,476.14	0.00
295	300595	欧普康视	200	9,466.00	0.00
296	002595	豪迈科技	500	9,450.00	0.00
297	300348	长亮科技	450	9,414.00	0.00
298	000156	华数传媒	900	9,396.00	0.00
299	000031	大悦城	1,300	9,334.00	0.00
300	000027	深圳能源	1,500	9,315.00	0.00
301	002262	恩华药业	800	9,304.00	0.00
302	002048	宁波华翔	600	9,276.00	0.00
303	002099	海翔药业	1,300	9,256.00	0.00
304	002583	海能达	1,100	9,251.00	0.00
305	002203	海亮股份	900	9,225.00	0.00
306	000559	万向钱潮	1,700	9,129.00	0.00
307	000712	锦龙股份	600	9,120.00	0.00
308	000528	柳工	1,310	9,091.40	0.00
309	002449	国星光电	710	9,080.90	0.00
310	000028	国药一致	200	9,072.00	0.00
311	002597	金禾实业	400	9,044.00	0.00
312	002302	西部建设	800	9,032.00	0.00
313	002056	横店东磁	1,100	9,020.00	0.00

314	002603	以岭药业	720	8,949.60	0.00
315	300182	捷成股份	2,549	8,896.01	0.00
316	002244	滨江集团	1,800	8,856.00	0.00
317	300078	思创医惠	720	8,841.60	0.00
318	002925	盈趣科技	200	8,790.00	0.00
319	000012	南 玻 A	1,749	8,762.49	0.00
320	300170	汉得信息	900	8,721.00	0.00
321	002372	伟星新材	660	8,692.20	0.00
322	000488	晨鸣纸业	1,700	8,653.00	0.00
323	002266	浙富控股	2,100	8,652.00	0.00
324	000683	远兴能源	3,800	8,626.00	0.00
325	300038	数知科技	1,000	8,620.00	0.00
326	000681	视觉中国	500	8,620.00	0.00
327	300377	赢 时 胜	750	8,617.50	0.00
328	000400	许继电气	800	8,616.00	0.00
329	000158	常山北明	1,260	8,593.20	0.00
330	002444	巨星科技	800	8,592.00	0.00
331	000078	海王生物	2,300	8,579.00	0.00
332	002841	视源股份	100	8,570.00	0.00
333	000008	神州高铁	2,356	8,552.28	0.00
334	300630	普利制药	150	8,496.00	0.00
335	002640	跨 境 通	1,100	8,492.00	0.00
336	002376	新 北 洋	700	8,470.00	0.00
337	002414	高德红外	400	8,400.00	0.00
338	002701	奥 瑞 金	1,900	8,379.00	0.00
339	002839	张家港行	1,400	8,316.00	0.00
340	000826	启迪环境	900	8,262.00	0.00
341	300567	精测电子	150	8,226.00	0.00
342	000933	神火股份	1,500	8,220.00	0.00
343	300476	胜宏科技	500	8,155.00	0.00
344	000887	中鼎股份	900	8,145.00	0.00
345	002249	大洋电机	2,100	8,106.00	0.00
346	002042	华孚时尚	1,100	8,074.00	0.00
347	002665	首航高科	2,400	8,064.00	0.00
348	000789	万 年 青	660	8,058.60	0.00
349	002310	东方园林	1,600	8,032.00	0.00
350	002183	怡 亚 通	1,900	7,999.00	0.00
351	000732	泰禾集团	1,300	7,995.00	0.00
352	002025	航天电器	300	7,971.00	0.00
353	002292	奥飞娱乐	800	7,944.00	0.00
354	002563	森马服饰	800	7,896.00	0.00
355	002155	湖南黄金	1,000	7,890.00	0.00
356	000758	中色股份	1,800	7,884.00	0.00

357	002390	信邦制药	1,500	7,875.00	0.00
358	300773	拉卡拉	100	7,847.00	0.00
359	000901	航天科技	700	7,840.00	0.00
360	002429	兆驰股份	2,250	7,830.00	0.00
361	300294	博雅生物	250	7,807.50	0.00
362	002399	海普瑞	400	7,804.00	0.00
363	300748	金力永磁	200	7,792.00	0.00
364	002389	航天彩虹	700	7,770.00	0.00
365	000560	我爱我家	1,800	7,758.00	0.00
366	300085	银之杰	500	7,740.00	0.00
367	002610	爱康科技	4,800	7,728.00	0.00
368	002608	江苏国信	1,000	7,710.00	0.00
369	000650	仁和药业	1,200	7,584.00	0.00
370	000717	韶钢松山	1,600	7,584.00	0.00
371	002531	天顺风能	1,200	7,584.00	0.00
372	300724	捷佳伟创	200	7,578.00	0.00
373	002242	九阳股份	300	7,548.00	0.00
374	000006	深振业A	1,400	7,504.00	0.00
375	002002	鸿达兴业	1,800	7,488.00	0.00
376	300616	尚品宅配	100	7,452.00	0.00
377	000555	神州信息	500	7,405.00	0.00
378	000921	海信家电	600	7,398.00	0.00
379	300026	红日药业	2,100	7,371.00	0.00
380	002280	联络互动	1,900	7,353.00	0.00
381	000710	贝瑞基因	200	7,320.00	0.00
382	000672	上峰水泥	400	7,316.00	0.00
383	000059	华锦股份	1,200	7,308.00	0.00
384	300324	旋极信息	1,300	7,280.00	0.00
385	000930	中粮科技	1,100	7,260.00	0.00
386	000718	苏宁环球	1,900	7,258.00	0.00
387	300628	亿联网络	100	7,241.00	0.00
388	002408	齐翔腾达	1,000	7,150.00	0.00
389	002488	金固股份	1,000	7,130.00	0.00
390	300459	金科文化	2,202	7,024.38	0.00
391	001965	招商公路	800	7,016.00	0.00
392	002727	一心堂	300	6,978.00	0.00
393	002424	贵州百灵	800	6,968.00	0.00
394	002128	露天煤业	800	6,928.00	0.00
395	002047	宝鹰股份	1,200	6,924.00	0.00
396	002815	崇达技术	400	6,916.00	0.00
397	000708	中信特钢	300	6,879.00	0.00
398	002091	江苏国泰	1,000	6,870.00	0.00
399	002421	达实智能	1,900	6,859.00	0.00

400	002745	木林森	500	6,805.00	0.00
401	000035	中国天楹	1,100	6,787.00	0.00
402	000951	中国重汽	300	6,750.00	0.00
403	000301	东方盛虹	1,300	6,734.00	0.00
404	002430	杭氧股份	500	6,730.00	0.00
405	300203	聚光科技	400	6,684.00	0.00
406	002635	安洁科技	400	6,668.00	0.00
407	002491	通鼎互联	1,000	6,610.00	0.00
408	000685	中山公用	800	6,592.00	0.00
409	002681	奋达科技	1,178	6,573.24	0.00
410	300527	中国应急	600	6,564.00	0.00
411	002419	天虹股份	600	6,330.00	0.00
412	000902	新洋丰	800	6,320.00	0.00
413	000848	承德露露	800	6,296.00	0.00
414	300159	新研股份	1,600	6,272.00	0.00
415	002118	紫鑫药业	1,000	6,240.00	0.00
416	000937	冀中能源	1,700	6,222.00	0.00
417	300002	神州泰岳	1,900	6,194.00	0.00
418	300741	华宝股份	200	6,176.00	0.00
419	000967	盈峰环境	1,000	6,170.00	0.00
420	002618	丹邦科技	500	6,165.00	0.00
421	000676	智度股份	680	6,147.20	0.00
422	002382	蓝帆医疗	500	6,070.00	0.00
423	002920	德赛西威	200	6,066.00	0.00
424	002176	江特电机	1,600	6,016.00	0.00
425	000553	安道麦 A	600	6,000.00	0.00
426	002285	世联行	1,600	6,000.00	0.00
427	300761	立华股份	100	5,940.00	0.00
428	002901	大博医疗	100	5,909.00	0.00
429	300474	景嘉微	100	5,858.00	0.00
430	002468	申通快递	300	5,850.00	0.00
431	002051	中工国际	600	5,832.00	0.00
432	000987	越秀金控	600	5,802.00	0.00
433	002505	大康农业	3,300	5,775.00	0.00
434	000869	张裕 A	200	5,740.00	0.00
435	002434	万里扬	600	5,688.00	0.00
436	000088	盐田港	1,000	5,630.00	0.00
437	002537	海联金汇	800	5,616.00	0.00
438	300222	科大智能	600	5,598.00	0.00
439	002383	合众思壮	600	5,592.00	0.00
440	002366	台海核电	800	5,568.00	0.00
441	002611	东方精工	1,300	5,525.00	0.00
442	300197	铁汉生态	1,800	5,508.00	0.00

443	000688	国城矿业	400	5,484.00	0.00
444	002544	杰赛科技	400	5,448.00	0.00
445	300257	开山股份	500	5,440.00	0.00
446	000040	东旭蓝天	1,300	5,434.00	0.00
447	002672	东江环保	600	5,400.00	0.00
448	300367	东方网力	1,220	5,282.60	0.00
449	000766	通化金马	800	5,232.00	0.00
450	300735	光弘科技	200	5,216.00	0.00
451	002596	海南瑞泽	800	5,200.00	0.00
452	002958	青农商行	800	5,176.00	0.00
453	002573	清新环境	800	5,160.00	0.00
454	300373	扬杰科技	300	5,160.00	0.00
455	300759	康龙化成	100	5,154.00	0.00
456	000564	供销大集	2,100	5,019.00	0.00
457	000989	九 芝 堂	600	5,010.00	0.00
458	000429	粤高速 A	600	4,956.00	0.00
459	000935	四川双马	300	4,947.00	0.00
460	002437	誉衡药业	1,600	4,848.00	0.00
461	002503	搜 于 特	2,000	4,780.00	0.00
462	300633	开立医疗	200	4,780.00	0.00
463	002867	周 大 生	250	4,760.00	0.00
464	002948	青岛银行	800	4,752.00	0.00
465	002625	光启技术	510	4,666.50	0.00
466	000537	广宇发展	600	4,662.00	0.00
467	300145	中金环境	1,340	4,649.80	0.00
468	000950	重药控股	800	4,608.00	0.00
469	002320	海峡股份	350	4,480.00	0.00
470	000990	诚志股份	300	4,446.00	0.00
471	002737	葵花药业	300	4,428.00	0.00
472	000600	建投能源	900	4,401.00	0.00
473	000980	众泰汽车	1,500	4,395.00	0.00
474	300666	江丰电子	100	4,290.00	0.00
475	000062	深圳华强	300	4,272.00	0.00
476	300602	飞 荣 达	100	4,240.00	0.00
477	000959	首钢股份	1,200	4,236.00	0.00
478	002614	奥 佳 华	400	4,232.00	0.00
479	002358	森源电气	600	4,194.00	0.00
480	002061	浙江交科	700	4,109.00	0.00
481	000968	蓝焰控股	400	4,104.00	0.00
482	002653	海 思 科	200	4,072.00	0.00
483	000525	红 太 阳	400	3,888.00	0.00
484	300768	迪普科技	100	3,647.00	0.00
485	000582	北部湾港	400	3,580.00	0.00

486	300766	每日互动	100	3,281.00	0.00
487	002755	奥赛康	200	3,232.00	0.00
488	000923	河钢资源	200	2,954.00	0.00
489	002461	珠江啤酒	400	2,856.00	0.00
490	300674	宇信科技	100	2,635.00	0.00
491	002818	富森美	200	2,530.00	0.00
492	000617	中油资本	200	2,434.00	0.00
493	300682	朗新科技	100	2,263.00	0.00
494	002423	中粮资本	200	1,942.00	0.00
495	300634	彩讯股份	100	1,806.00	0.00
496	002941	新疆交建	100	1,755.00	0.00
497	001872	招商港口	100	1,716.00	0.00
498	002911	佛燃股份	100	1,542.00	0.00
499	002946	新乳业	100	1,256.00	0.00

8.4 报告期内股票投资组合的重大变动

8.4.1 累计买入金额超出期初基金资产净值 2%或前 20 名的股票明细

金额单位：人民币元

序号	股票代码	股票名称	本期累计买入金额	占期初基金资产净值比例 (%)
1	000333	美的集团	611,885.00	0.26
2	000651	格力电器	607,607.00	0.26
3	000858	五粮液	408,206.00	0.18
4	300498	温氏股份	374,879.00	0.16
5	000002	万科A	324,014.00	0.14
6	000001	平安银行	283,540.00	0.12
7	002415	海康威视	275,734.00	0.12
8	000725	京东方A	241,842.00	0.10
9	002304	洋河股份	201,238.00	0.09
10	300750	宁德时代	184,676.00	0.08
11	300059	东方财富	180,397.00	0.08
12	002027	分众传媒	165,472.00	0.07
13	000568	泸州老窖	153,879.00	0.07
14	000063	中兴通讯	153,318.00	0.07
15	002475	立讯精密	145,911.00	0.06
16	002230	科大讯飞	137,900.00	0.06
17	002142	宁波银行	137,822.00	0.06
18	001979	招商蛇口	132,707.00	0.06
19	000338	潍柴动力	129,919.00	0.06
20	002594	比亚迪	125,659.00	0.05

注：买入包括二级市场上主动的买入、新股、配股、债转股、换股及行权等获得的股票，买入金额按成交金额（成交单价乘以成交数量）填列，不考虑相关交易费用。

8.4.2 累计卖出金额超出期初基金资产净值 2%或前 20 名的股票明细

金额单位：人民币元

序号	股票代码	股票名称	本期累计卖出金额	占期初基金资产净值比例 (%)
1	000651	格力电器	2,920,566.65	1.26
2	000333	美的集团	2,798,623.00	1.21
3	000858	五粮液	2,146,359.00	0.93
4	300498	温氏股份	1,674,255.00	0.72
5	000002	万科A	1,454,671.00	0.63
6	002415	海康威视	1,346,569.00	0.58
7	000001	平安银行	1,333,161.00	0.58
8	000725	京东方A	1,144,977.00	0.50
9	300059	东方财富	861,488.00	0.37
10	002475	立讯精密	840,402.00	0.36
11	000063	中兴通讯	811,319.00	0.35
12	002304	洋河股份	784,310.81	0.34
13	000661	长春高新	765,628.00	0.33
14	000568	泸州老窖	666,174.00	0.29
15	002142	宁波银行	651,035.82	0.28
16	002027	分众传媒	646,724.00	0.28
17	000338	潍柴动力	618,813.00	0.27
18	002230	科大讯飞	608,622.00	0.26
19	000776	广发证券	515,842.00	0.22
20	001979	招商蛇口	505,568.00	0.22

注：卖出包括二级市场上主动的卖出、换股、要约收购、发行人回购及行权等减少的股票，卖出金额按成交金额（成交单价乘以成交数量）填列，不考虑相关交易费用。

8.4.3 买入股票的成本总额及卖出股票的收入总额

单位：人民币元

买入股票成本（成交）总额	17,699,681.75
卖出股票收入（成交）总额	79,270,758.47

注：买入股票成本、卖出股票收入均按买卖成交金额（成交单价乘以成交数量）填列，不考虑相关交易费用。

8.5 期末按债券品种分类的债券投资组合

金额单位：人民币元

序号	债券品种	公允价值（元）	占基金资产净值比例 (%)
1	国家债券	-	-
2	央行票据	-	-
3	金融债券	3,017,740.00	1.12
	其中：政策性金融债	3,017,740.00	1.12

4	企业债券	-	-
5	企业短期融资券	-	-
6	中期票据	-	-
7	可转债（可交换债）	46,595.85	0.02
8	同业存单	-	-
9	其他	-	-
10	合计	3,064,335.85	1.14

8.6 期末按公允价值占基金资产净值比例大小排序的前五名债券投资明细

金额单位：人民币元

序号	债券代码	债券名称	数量（张）	公允价值（元）	占基金资产净值比例（%）
1	108602	国开 1704	28,000	2,816,240.00	1.04
2	018007	国开 1801	2,000	201,500.00	0.07
3	128086	国轩转债	460	46,000.00	0.02
4	128083	新北转债	5	595.85	0.00

8.7 期末按公允价值占基金资产净值比例大小排序的所有资产支持证券投资明细

本基金本报告期末未持有资产支持证券。

8.8 报告期末按公允价值占基金资产净值比例大小排序的前五名贵金属投资明细

本基金本报告期末未持有贵金属。

8.9 期末按公允价值占基金资产净值比例大小排序的前五名权证投资明细

本基金本报告期末未持有权证。

8.10 报告期末本基金投资的股指期货交易情况说明

8.10.1 报告期末本基金投资的股指期货持仓和损益明细

无。

8.10.2 本基金投资股指期货的投资政策

无。

8.11 报告期末本基金投资的国债期货交易情况说明

8.11.1 本期国债期货投资政策

无。

8.11.2 报告期末本基金投资的国债期货持仓和损益明细

无。

8.11.3 本期国债期货投资评价

无。

8.12 本报告期投资基金情况

8.12.1 投资政策及风险说明

8.12.2 期末按公允价值占基金资产净值比例大小排序的前十名基金投资明细

金额单位：人民币元

序号	基金名称	基金类型	运作方式	管理人	公允价值 (元)	占基金资产 净值比例 (%)
1	南方深证成份 ETF	股票型	交易型开放式	南方基金管理股份有限公司	245,575,632.52	91.04

8.13 投资组合报告附注

8.13.1 声明本基金投资的前十名证券的发行主体本期是否出现被监管部门立案调查，或在报告编制日前一年内受到公开谴责、处罚的情形。如是，还应对相关证券的投资决策程序做出说明

报告期内基金投资的前十名证券的发行主体未有被监管部门立案调查，不存在报告编制日前一年内受到公开谴责、处罚的情形。

8.13.2 声明基金投资的前十名股票是否超出基金合同规定的备选股票库。如是，还应对相关股票的投资决策程序做出说明

本基金投资的前十名股票没有超出基金合同规定的备选股票库，本基金管理人从制度和流程上要求股票必须先入库再买入。

8.13.3 期末其他各项资产构成

单位：人民币元

序号	名称	金额（元）
1	存出保证金	7,458.60
2	应收证券清算款	1,799,016.94
3	应收股利	-

4	应收利息	82,232.79
5	应收申购款	173,741.12
6	其他应收款	-
7	待摊费用	-
8	其他	-
9	合计	2,062,449.45

8.13.4 期末持有的处于转股期的可转换债券明细

本基金本报告期末未持有处于转股期的可转换债券。

8.13.5 期末前十名股票中存在流通受限情况的说明

本基金本报告期末投资前十名股票中不存在流通受限情况。

§ 9 基金份额持有人信息

9.1 期末基金份额持有人户数及持有人结构

份额单位：份

份额级别	持有人户数（户）	户均持有的基金份额	持有人结构			
			机构投资者		个人投资者	
			持有份额	占总份额比例	持有份额	占总份额比例
深成联接 A	13,795	21,546.59	317,870.25	0.11%	296,917,286.24	99.89%
深成联接 C	2,723	3,440.72	-	-	9,369,084.68	100.00%
合计	16,518	18,561.83	317,870.25	0.10%	306,286,370.92	99.90%

注：机构投资者/个人投资者持有份额占总份额比例计算中，对下属分级基金，比例的分母采用各自级别的份额，对合计数，比例的分母采用下属分级基金份额的合计数（即期末基金份额总额），户均持有的基金份额的合计数=期末基金份额总额/期末持有人户数合计。

9.2 期末基金管理人的从业人员持有本基金的情况

项目	份额级别	持有份额总数（份）	占基金总份额比例
基金管理人所有从业人员持有本基金	深成联接 A	2,250,965.80	0.7573%
	深成联接 C	24.49	0.0003%
	合计	2,250,990.29	0.7342%

注：分级基金管理人的从业人员持有份额占总份额比例计算中，对下属分级基金，比例的分母采用各自级别的份额，对合计数，比例的分母采用下属分级基金份额的合计数（即期末基金份额总额）。

9.3 期末基金管理人的从业人员持有本开放式基金份额总量区间情况

项目	份额级别	持有基金份额总量的数量区间（万份）
本公司高级管理人员、基金投资和研究部门负责人持有本开放式基金	深成联接 A	0
	深成联接 C	0
	合计	0
本基金基金经理持有本开放式基金	深成联接 A	0~10
	深成联接 C	0~10
	合计	0~10

§ 10 开放式基金份额变动

单位：份

项目	深成联接 A	深成联接 C
基金合同生效日(2009年12月09日)基金份额总额	3,272,356,687.80	-
本报告期期初基金份额总额	363,578,640.20	12,307,500.63
本报告期基金总申购份额	80,799,779.95	57,035,082.92
减：报告期基金总赎回份额	147,143,263.66	59,973,498.87
本报告期期间基金拆分变动份额（份额减少以“-”填列）	-	-
本报告期期末基金份额总额	297,235,156.49	9,369,084.68

§ 11 重大事件揭示

11.1 基金份额持有人大会决议

本报告期末召开基金份额持有人大会。

11.2 基金管理人、基金托管人的专门基金托管部门的重大人事变动

本报告期内，本基金的基金管理人未发生重大人事变动。

本报告期内，基金托管人的专门基金托管部门未发生重大人事变动。

11.3 涉及基金管理人、基金财产、基金托管业务的诉讼

本报告期内，无涉及基金管理人主营业务的诉讼。

本报告期内，无涉及基金财产、基金托管业务的诉讼。

11.4 基金投资策略的改变

本报告期基金投资策略无改变。

11.5 为基金进行审计的会计师事务所情况

本报告期本基金的审计事务所无变化，目前普华永道中天会计师事务所(特殊普通合伙)已为本基金提供审计服务 10 年，本报告期应支付给普华永道中天会计师事务所(特殊普通合伙)的报酬为人民币 50,000.00 元。

11.6 管理人、托管人及其高级管理人员受稽查或处罚等情况

本报告期内，基金管理人及其高级管理人员未受监管部门稽查或处罚。

本报告期内，基金托管人及其高级管理人员未受监管部门稽查或处罚。

11.7 基金租用证券公司交易单元的有关情况

11.7.1 基金租用证券公司交易单元进行股票投资及佣金支付情况

金额单位：人民币元

券商名称	交易单元数量	股票交易		应支付该券商的佣金		备注
		成交金额	占当期股票成交总额的比例	佣金	占当期佣金总量的比例	
华泰证券	3	96,841,737.01	100.00%	9,685.24	100.00%	-
国泰君安	3	-	-	-	-	-
国信证券	1	-	-	-	-	-
海通证券	1	-	-	-0.20	0.00%	-
华安证券	1	-	-	-	-	-
广发证券	1	-	-	-	-	-
申万宏源	1	-	-	-	-	-
西部证券	1	-	-	-	-	-
信达证券	1	-	-	-	-	-
银河证券	1	-	-	-	-	-
招商证券	1	-	-	-	-	-
中泰证券	1	-	-	-	-	-
中信建投	1	-	-	-	-	-

注：交易单元的选择标准和程序根据中国证监会《关于完善证券投资基金交易席位制度有关问题的通知》（证监基金字[2007]48 号）的有关规定，我公司制定了租用证券公司交易单元的选择标准和程序：

A：选择标准

- 1、公司经营行为规范，财务状况和经营状况良好；
- 2、公司具有较强的研究能力，能及时、全面地为基金提供高质量的宏观经济研究、行业研究及市场走向、个股分析报告和专门研究报告；
- 3、公司内部管理规范，能满足基金操作的保密要求；
- 4、建立了广泛的信息网络，能及时提供准确的信息资讯服务。

B：选择流程 公司研究部门定期对券商服务质量从以下几方面进行量化评比，并根据评比的结果选择席位：

- 1、服务的主动性。主要针对证券公司承接调研课题的态度、协助安排上市公司调研、以及就有关专题提供研究报告和讲座；
- 2、研究报告的质量。主要是指证券公司所提供研究报告是否详实，投资建议是否准确；
- 3、资讯提供的及时性及便利性。主要是指证券公司提供资讯的时效性、及时性以及提供资讯的渠道是否便利、提供的资讯是否充足全面。

11.7.2 基金租用证券公司交易单元进行其他证券投资的情况

金额单位：人民币元

券商名称	债券交易		债券回购交易		权证交易		基金交易	
	成交金额	占当期债券成交总额的比例	成交金额	占当期债券回购成交总额的比例	成交金额	占当期权证成交总额的比例	成交金额	占当期基金成交总额的比例
华泰证券	2,823,467.08	93.34%	4,200,000.00	100.00%	-	-	72,788,745.36	100.00%
国泰君安	-	-	-	-	-	-	-	-
国信证券	-	-	-	-	-	-	-	-
海通证券	201,600.00	6.66%	-	-	-	-	-	-
华安证券	-	-	-	-	-	-	-	-
广发证券	-	-	-	-	-	-	-	-
申万宏源	-	-	-	-	-	-	-	-
西部证券	-	-	-	-	-	-	-	-
信达证券	-	-	-	-	-	-	-	-
银河证券	-	-	-	-	-	-	-	-
招商证券	-	-	-	-	-	-	-	-

中泰证券	-	-	-	-	-	-	-	-
中信建投	-	-	-	-	-	-	-	-

11.8 其他重大事件

序号	公告事项	法定披露方式	法定披露日期
1	南方基金关于旗下部分基金增加阳光人寿为销售机构及开通相关业务的公告	证券时报、基金管理人网站、中国证监会基金电子披露网站	2019-01-03
2	南方基金关于淘宝直营店销售手续费费率优惠活动的公告	证券时报、基金管理人网站、中国证监会基金电子披露网站	2019-01-21
3	南方基金关于旗下部分基金增加腾安基金为销售机构的公告	证券时报、基金管理人网站、中国证监会基金电子披露网站	2019-01-24
4	关于公司旗下基金调整停牌股票估值方法的提示性公告	证券时报、基金管理人网站、中国证监会基金电子披露网站	2019-02-27
5	南方基金关于旗下部分基金增加长沙银行为销售机构及开通相关业务的公告	证券时报、基金管理人网站、中国证监会基金电子披露网站	2019-03-28
6	南方基金关于旗下部分基金参加交通银行手机银行基金申购及定期定额投资手续费率优惠活动的公告	证券时报、基金管理人网站、中国证监会基金电子披露网站	2019-04-01
7	南方基金关于旗下部分基金参加中国工商银行个人电子银行基金申购费率优惠活动的公告	证券时报、基金管理人网站、中国证监会基金电子披露网站	2019-04-02
8	关于公司旗下基金调整停牌股票估值方法的提示性公告	证券时报、基金管理人网站、中国证监会基金电子披露网站	2019-04-02
9	南方基金管理股份有限公司关于山东寿光农村商业银行股份有限公司终止代理销售本公司旗下基金的公告	证券时报、基金管理人网站、中国证监会基金电子披露网站	2019-04-03
10	南方基金关于旗下部分基金增加基煜基金为销售机构及开通相关业务的公告	证券时报、基金管理人网站、中国证监会基金电子披露网站	2019-04-10
11	南方基金关于旗下部分基金增加中信证券为销售机构及开通相关业务的公告	证券时报、基金管理人网站、中国证监会基金电子披露网站	2019-04-30
12	南方基金关于旗下部分基金增加汇林保大为销售机构及开通相关业务的公告	证券时报、基金管理人网站、中国证监会	2019-06-06

		基金电子披露网站	
13	南方基金关于旗下部分基金增加诺亚正行为销售机构及开通相关业务的公告	证券时报、基金管理人网站、中国证监会基金电子披露网站	2019-06-18
14	南方基金管理股份有限公司关于浙江金观诚基金销售有限公司暂停部分业务的公告	证券时报、基金管理人网站、中国证监会基金电子披露网站	2019-06-25
15	南方基金管理股份有限公司关于深圳富济基金销售有限公司暂停部分业务的公告	证券时报、基金管理人网站、中国证监会基金电子披露网站	2019-06-25
16	南方基金管理股份有限公司关于深圳宜投基金销售有限公司暂停部分业务的公告	证券时报、基金管理人网站、中国证监会基金电子披露网站	2019-06-25
17	南方基金关于电子直销平台相关业务费率优惠的公告	证券时报、基金管理人网站、中国证监会基金电子披露网站	2019-06-25
18	南方基金关于开展机构及企业网上交易部分基金赎回费率优惠活动的公告	证券时报、基金管理人网站、中国证监会基金电子披露网站	2019-06-26
19	南方基金关于调整中国银行各交易渠道基金定投申购费率优惠标准的公告	证券时报、基金管理人网站、中国证监会基金电子披露网站	2019-06-27
20	南方基金管理股份有限公司关于中信建投期货有限公司暂停部分业务的公告	证券时报、基金管理人网站、中国证监会基金电子披露网站	2019-06-28
21	南方基金管理股份有限公司关于中国国际期货有限公司暂停部分业务的公告	证券时报、基金管理人网站、中国证监会基金电子披露网站	2019-06-28
22	南方基金管理股份有限公司关于北京加和基金销售有限公司暂停部分业务的公告	证券时报、基金管理人网站、中国证监会基金电子披露网站	2019-06-28
23	南方基金关于旗下部分基金增加玄元保险为销售机构及开通相关业务的公告	证券时报、基金管理人网站、中国证监会基金电子披露网站	2019-07-03
24	南方基金关于旗下部分基金增加中邮证券为销售机构及开通相关业务的公告	证券时报、基金管理人网站、中国证监会基金电子披露网站	2019-07-05
25	南方基金关于继续开展直销柜台部分指数型基金赎回费率优惠活动的公告	证券时报、基金管理人网站、中国证监会基金电子披露网站	2019-07-31
26	南方基金关于旗下部分基金增加中信建投为销售机构及开通相关业务的公告	证券时报、基金管理人网站、中国证监会基金电子披露网站	2019-11-29
27	南方基金管理股份有限公司关于旗下完全被动	证券时报、基金管理	2019-12-25

	型指数基金认购关联方承销证券的公告	人网站、中国证监会基金电子披露网站	
28	南方基金关于电子直销平台相关业务费率优惠的公告	证券时报、基金管理人网站、中国证监会基金电子披露网站	2019-12-27
29	南方基金关于旗下部分基金参加邮储银行个人网上银行和手机银行基金申购费率优惠活动的公告	证券时报、基金管理人网站、中国证监会基金电子披露网站	2019-12-31
30	南方基金关于旗下部分基金参加交通银行手机银行渠道基金申购及定期定额投资手续费率优惠活动的公告	证券时报、基金管理人网站、中国证监会基金电子披露网站	2019-12-31
31	南方基金关于旗下部分基金参加中国工商银行基金费率优惠活动的公告	证券时报、基金管理人网站、中国证监会基金电子披露网站	2019-12-31

§ 12 影响投资者决策的其他重要信息

12.1 报告期内单一投资者持有基金份额比例达到或超过 20%的情况

报告期内单一投资者持有基金份额比例不存在达到或超过 20%的情况。

12.2 影响投资者决策的其他重要信息

无。

§ 13 备查文件目录

13.1 备查文件目录

- 1、中国证监会批准设立南方深证成份交易型开放式指数证券投资基金联接基金的文件；
- 2、《南方深证成份交易型开放式指数证券投资基金联接基金基金合同》；
- 3、《南方深证成份交易型开放式指数证券投资基金联接基金托管协议》；
- 4、基金管理人业务资格批件、营业执照；
- 5、报告期内在选定报刊上披露的各项公告；
- 6、《南方深证成份交易型开放式指数证券投资基金联接基金 2019 年年度报告》原文。

13.2 存放地点

深圳市福田区莲花街道益田路 5999 号基金大厦 32-42 楼。

13.3 查阅方式

网站：<http://www.nffund.com>