

东方红睿轩三年定期开放灵活配置混合型
证券投资基金(原东方红睿轩沪港深灵活
配置混合型证券投资基金(LOF))
2019 年年度报告

2019 年 12 月 31 日

基金管理人：上海东方证券资产管理有限公司

基金托管人：平安银行股份有限公司

送出日期：2020 年 3 月 31 日

§ 1 重要提示及目录

1.1 重要提示

基金管理人的董事会、董事保证本报告所载资料不存在虚假记载、误导性陈述或重大遗漏，并对其内容的真实性、准确性和完整性承担个别及连带的法律责任。本年度报告由董事长签发。

基金托管人平安银行股份有限公司根据本基金合同规定，于 2020 年 3 月 27 日复核了本报告中的财务指标、净值表现、利润分配情况、财务会计报告、投资组合报告等内容，保证复核内容不存在虚假记载、误导性陈述或者重大遗漏。

基金管理人承诺以诚实信用、勤勉尽责的原则管理和运用基金资产，但不保证基金一定盈利。

基金的过往业绩并不代表其未来表现。投资有风险，投资者在作出投资决策前应仔细阅读本基金的招募说明书及其更新。

自 2019 年 4 月 24 日起，《东方红睿轩三年定期开放灵活配置混合型证券投资基金基金合同》生效，《东方红睿轩沪港深灵活配置混合型证券投资基金基金合同》同时失效，东方红睿轩沪港深灵活配置混合型证券投资基金（LOF）正式转型为东方红睿轩三年定期开放灵活配置混合型证券投资基金，同时将基金名称由“东方红睿轩沪港深灵活配置混合型证券投资基金（LOF）”变更为“东方红睿轩三年定期开放灵活配置混合型证券投资基金”，基金合同当事人将按照《东方红睿轩三年定期开放灵活配置混合型证券投资基金基金合同》享有权利并承担义务。

基金转型前：报告期 2019 年 1 月 1 日-2019 年 4 月 23 日。

基金转型后：报告期 2019 年 4 月 24 日-2019 年 12 月 31 日。

1.2 目录

§1 重要提示及目录	2
1.1 重要提示	2
1.2 目录	3
§2 基金简介	6
2.1 基金基本情况（转型后）	6
2.1 基金基本情况（转型前）	6
2.2 基金产品说明（转型后）	7
2.2 基金产品说明（转型前）	7
2.3 基金管理人和基金托管人	8
2.4 信息披露方式	8
2.5 其他相关资料	8
§3 主要财务指标、基金净值表现及利润分配情况	9
3.1 主要会计数据和财务指标（转型后）	9
3.1 主要会计数据和财务指标（转型前）	9
3.2 基金净值表现（转型后）	10
3.2 基金净值表现（转型前）	12
3.3 过去三年基金的利润分配情况（转型后）	14
3.4 过去三年基金的利润分配情况（转型前）	14
§4 管理人报告	15
4.1 基金管理人及基金经理情况	15
4.2 管理人对报告期内本基金运作遵规守信情况的说明.....	18
4.3 管理人对报告期内公平交易情况的专项说明.....	18
4.4 管理人对报告期内基金的投资策略和业绩表现的说明.....	19
4.5 管理人对宏观经济、证券市场及行业走势的简要展望.....	19
4.6 管理人内部有关本基金的监察稽核工作情况.....	20
4.7 管理人对报告期内基金估值程序等事项的说明.....	20
4.8 管理人对报告期内基金利润分配情况的说明.....	21
4.9 报告期内管理人对本基金持有人数或基金资产净值预警情形的说明.....	21
§5 托管人报告	22
5.1 报告期内本基金托管人遵规守信情况声明.....	22
5.2 托管人对报告期内本基金投资运作遵规守信、净值计算、利润分配等情况的说明.....	22
5.3 托管人对本年度报告中财务信息等内容的真实、准确和完整发表意见.....	22
§6 审计报告（转型后）	22
6.1 审计报告基本信息	22
6.2 审计报告的基本内容	22
§6 审计报告（转型前）	24

6.1 审计报告基本信息	24
6.2 审计报告的基本内容	24
§7 年度财务报表（转型后）	26
7.1 资产负债表	26
7.2 利润表	28
7.3 所有者权益（基金净值）变动表	29
7.4 报表附注	29
§7 年度财务报表（转型前）	56
7.1 资产负债表	56
7.2 利润表	57
7.3 所有者权益（基金净值）变动表	58
7.4 报表附注	60
§8 投资组合报告（转型后）	90
8.1 期末基金资产组合情况	90
8.2 报告期末按行业分类的股票投资组合	90
8.3 期末按公允价值占基金资产净值比例大小排序的所有股票投资明细	91
8.4 报告期内股票投资组合的重大变动	93
8.5 期末按债券品种分类的债券投资组合	94
8.6 期末按公允价值占基金资产净值比例大小排序的前五名债券投资明细	94
8.7 期末按公允价值占基金资产净值比例大小排序的所有资产支持证券投资明细	94
8.8 报告期末按公允价值占基金资产净值比例大小排序的前五名贵金属投资明细	94
8.9 期末按公允价值占基金资产净值比例大小排序的前五名权证投资明细	95
8.10 报告期末本基金投资的股指期货交易情况说明	95
8.11 报告期末本基金投资的国债期货交易情况说明	95
8.12 投资组合报告附注	95
§8 投资组合报告（转型前）	96
8.1 期末基金资产组合情况	96
8.2 报告期末按行业分类的股票投资组合	97
8.3 期末按公允价值占基金资产净值比例大小排序的所有股票投资明细	98
8.4 报告期内股票投资组合的重大变动	99
8.5 期末按债券品种分类的债券投资组合	101
8.6 期末按公允价值占基金资产净值比例大小排序的前五名债券投资明细	101
8.7 期末按公允价值占基金资产净值比例大小排序的所有资产支持证券投资明细	101
8.8 报告期末按公允价值占基金资产净值比例大小排序的前五名贵金属投资明细	101
8.9 期末按公允价值占基金资产净值比例大小排序的前五名权证投资明细	101
8.10 报告期末本基金投资的股指期货交易情况说明	101
8.11 报告期末本基金投资的国债期货交易情况说明	102
8.12 投资组合报告附注	102
§9 基金份额持有人信息（转型后）	103
9.1 期末基金份额持有人户数及持有人结构	103

9.2 期末上市基金前十名持有人	103
9.3 期末基金管理人的从业人员持有本基金的情况.....	104
9.4 期末基金管理人的从业人员持有本开放式基金份额总量区间情况.....	104
§9 基金份额持有人信息（转型前）	104
9.1 期末基金份额持有人户数及持有人结构.....	104
9.2 期末上市基金前十名持有人	104
9.3 期末基金管理人的从业人员持有本基金的情况.....	105
9.4 期末基金管理人的从业人员持有本开放式基金份额总量区间情况.....	105
§10 开放式基金份额变动（转型后）	105
§10 开放式基金份额变动（转型前）	106
§11 重大事件揭示.....	106
11.1 基金份额持有人大会决议	106
11.2 基金管理人、基金托管人的专门基金托管部门的重大人事变动.....	106
11.3 涉及基金管理人、基金财产、基金托管业务的诉讼.....	106
11.4 基金投资策略的改变	106
11.5 为基金进行审计的会计师事务所情况.....	107
11.6 管理人、托管人及其高级管理人员受稽查或处罚等情况.....	107
11.7 基金租用证券公司交易单元的有关情况(转型后).....	107
11.7 基金租用证券公司交易单元的有关情况(转型前).....	108
11.8 其他重大事件（转型后）	109
11.8 其他重大事件（转型前）	110
§12 影响投资者决策的其他重要信息	112
12.1 报告期内单一投资者持有基金份额比例达到或超过 20%的情况	112
12.2 影响投资者决策的其他重要信息	112
§13 备查文件目录.....	113
13.1 备查文件目录	113
13.2 存放地点	113
13.3 查阅方式	113

§ 2 基金简介

2.1 基金基本情况（转型后）

基金名称	东方红睿轩三年定期开放灵活配置混合型证券投资基金
基金简称	东方红睿轩三年定开混合
场内简称	东证睿轩
基金主代码	169103
基金运作方式	本基金以定期开放方式运作，即采用封闭运作和开放运作交替循环的方式。
基金合同生效日	2019 年 4 月 24 日
基金管理人	上海东方证券资产管理有限公司
基金托管人	平安银行股份有限公司
报告期末基金份额总额	2,569,815,120.13 份
基金合同存续期	不定期
基金份额上市的证券交易所	深圳证券交易所
上市日期	2016 年 8 月 15 日

注：东方红睿轩沪港深灵活配置混合型证券投资基金（LOF）于 2019 年 4 月 24 日变更注册为东方红睿轩三年定期开放灵活配置混合型证券投资基金。

2.1 基金基本情况（转型前）

基金名称	东方红睿轩沪港深灵活配置混合型证券投资基金（LOF）
基金简称	东方红睿轩沪港深混合
场内简称	东证睿轩
基金主代码	169103
基金运作方式	契约型基金，本基金合同生效后，前三年封闭运作，在封闭期内不开放申购、赎回业务，但投资人可在本基金上市交易后通过深圳证券交易所转让基金份额。封闭期届满后，本基金转换为上市开放式基金（LOF）。
基金合同生效日	2016 年 1 月 20 日
基金管理人	上海东方证券资产管理有限公司
基金托管人	平安银行股份有限公司
报告期末基金份额总额	2,589,502,745.08 份
基金合同存续期	不定期
基金份额上市的证券交易所	深圳证券交易所
上市日期	2016 年 8 月 15 日

注：东方红睿轩沪港深灵活配置混合型证券投资基金（LOF）于 2019 年 4 月 24 日变更注册为东方红

睿轩三年定期开放灵活配置混合型证券投资基金。

2.2 基金产品说明（转型后）

投资目标	本基金在严格控制投资组合风险的前提下，追求资产净值的长期稳健增值。
投资策略	本基金在中国经济增长模式转型的大背景下，寻找符合经济发展趋势的行业，积极把握由新型城镇化、人口结构调整、资源环境约束、产业升级、商业模式创新等大趋势带来的投资机会，挖掘重点行业中的优势个股，自下而上精选具有核心竞争优势的企业，分享转型期中国经济增长的成果，在控制风险的前提下，追求基金资产的长期稳健增值。
业绩比较基准	沪深 300 指数收益率×60%+恒生指数收益率×20%+中国债券总指数收益率×20%
风险收益特征	<p>本基金是一只特殊的开放式基金，以定期开放方式运作，每个封闭期的期限为三年，在封闭期内不办理申购与赎回业务，投资人可通过深圳证券交易所转让基金份额，相对于一般的开放式基金其流动性较差。</p> <p>本基金是一只混合型基金，其预期风险与收益高于债券型基金与货币市场基金，低于股票型基金。</p> <p>本基金除了投资 A 股外，还可根据法律法规规定投资香港联合交易所上市的股票。除了需要承担与境内证券投资基金类似的市场波动风险等一般投资风险之外，本基金还面临港股通机制下因投资环境、投资标的、市场制度以及交易规则等差异带来的特有风险。</p>

2.2 基金产品说明（转型前）

投资目标	本基金在严格控制投资组合风险的前提下，追求资产净值的长期稳健增值。
投资策略	本基金在中国经济增长模式转型的大背景下，寻找符合经济发展趋势的行业，积极把握由新型城镇化、人口结构调整、资源环境约束、产业升级、商业模式创新等大趋势带来的投资机会，挖掘重点行业中的优势个股，自下而上精选具有核心竞争优势的企业，分享转型期中国经济增长的成果，在控制风险的前提下，追求基金资产的长期稳健增值。
业绩比较基准	沪深 300 指数× 60% +恒生指数×20% +中国债券总指数收益率×20%。

风险收益特征	<p>本基金是一只混合型基金，属于较高预期风险、较高预期收益的证券投资基金品种，其预期风险与收益高于债券型基金与货币市场基金，低于股票型基金。</p> <p>本基金除了投资 A 股外，还可根据法律法规规定投资香港联合交易所上市的股票。除了需要承担与境内证券投资基金类似的市场波动风险等一般投资风险之外，本基金还面临港股通机制下因投资环境、投资标的、市场制度以及交易规则等差异带来的特有风险。</p>
--------	---

2.3 基金管理人和基金托管人

项目		基金管理人	基金托管人
名称		上海东方证券资产管理有限公司	平安银行股份有限公司
信息披露 负责人	姓名	李云亮	李帅帅
	联系电话	021-63325888	0755-25878287
	电子邮箱	service@dfham.com	LISHUAI130@pingan.com.cn
客户服务电话		4009200808	95511-3
传真		021-63326981	0755-82080387
注册地址		上海市黄浦区中山南路 318 号 31 层	广东省深圳市罗湖区深南东路 5047 号
办公地址		上海市黄浦区中山南路 318 号 2 号楼 31 层	深圳市福田区益田路 5023 号平安金融中心 B 座 26 楼
邮政编码		200010	518001
法定代表人		潘鑫军	谢永林

2.4 信息披露方式

本基金选定的信息披露报纸名称	证券时报
登载基金年度报告正文的管理人互联网网址	www.dfham.com
基金年度报告备置地点	上海东方证券资产管理有限公司 上海市中山南路 318 号 2 号楼 31 层 平安银行股份有限公司 深圳市福田区益田路 5023 号平安金融中心 B 座 26 楼

2.5 其他相关资料

项目	名称	办公地址
会计师事务所	普华永道中天会计师事务所（特殊普通合伙）	上海市黄浦区湖滨路 202 号领展企业广场二座普华永道中心 11 楼
注册登记机构	中国证券登记结算有限责任公司	中国北京市西城区太平桥大街 17 号

§ 3 主要财务指标、基金净值表现及利润分配情况

3.1 主要会计数据和财务指标(转型后)

金额单位：人民币元

3.1.1 期间数据和指标	2019 年 4 月 24 日（基金合同生效日）-2019 年 12 月 31 日
本期已实现收益	62,715,846.12
本期利润	566,255,164.03
加权平均基金份额本期利润	0.2203
本期加权平均净值利润率	17.12%
本期基金份额净值增长率	17.28%
3.1.2 期末数据和指标	2019 年末
期末可供分配利润	364,893,294.23
期末可供分配基金份额利润	0.1420
期末基金资产净值	3,848,879,093.55
期末基金份额净值	1.4977
3.1.3 累计期末指标	2019 年末
基金份额累计净值增长率	17.28%

注：（1）表中的“期末”均指报告期最后一日，即 2019 年 12 月 31 日；“本期”指 2019 年 4 月 24 日(基金合同生效日)-2019 年 12 月 31 日。

（2）上述基金业绩指标不包括持有人认购或交易基金的各项费用（例如，开放式基金的申购赎回费、基金转换费等），计入费用后实际收益水平要低于所列数字。

（3）本期已实现收益指基金本期利息收入、投资收益、其他收入（不含公允价值变动收益）扣除相关费用后的余额，本期利润为本期已实现收益加上本期公允价值变动收益。

（4）期末可供分配利润，采用期末资产负债表中未分配利润与未分配利润中已实现部分的孰低数（为期末余额，不是当期发生数）。

3.1 主要会计数据和财务指标(转型前)

金额单位：人民币元

3.1.1 期间数据和指标	2019 年 1 月 1 日-2019 年 4 月 23 日	2018 年	2017 年
本期已实现收益	45,286,183.23	135,286,865.29	230,923,366.06
本期利润	255,905,631.95	-340,378,536.22	624,811,956.10
加权平均基金份额本期利润	0.1981	-0.3277	0.6016
本期加权平均净值利润率	16.03%	-24.42%	45.63%
本期基金份额净值增长率	25.98%	-23.27%	58.23%

3.1.2 期末数据和指标	2019 年 4 月 23 日	2018 年末	2017 年末
期末可供分配利润	304,485,959.55	104,681,816.62	235,616,773.82
期末可供分配基金份额利润	0.1176	0.1008	0.2269
期末基金资产净值	3,307,765,026.50	1,143,319,183.20	1,696,618,377.03
期末基金份额净值	1.277	1.101	1.634
3.1.3 累计期末指标	2019 年 4 月 23 日	2018 年末	2017 年末
基金份额累计净值增长率	64.28%	30.40%	69.94%

注：（1）表中的“期末”均指报告期最后一日。

（2）上述基金业绩指标不包括持有人认购或交易基金的各项费用（例如，开放式基金的申购赎回费、基金转换费等），计入费用后实际收益水平要低于所列数字。

（3）本期已实现收益指基金本期利息收入、投资收益、其他收入（不含公允价值变动收益）扣除相关费用后的余额，本期利润为本期已实现收益加上本期公允价值变动收益。

（4）期末可供分配利润，采用期末资产负债表中未分配利润与未分配利润中已实现部分的孰低数（为期末余额，不是当期发生数）。

3.2 基金净值表现（转型后）

3.2.1 基金份额净值增长率及其与同期业绩比较基准收益率的比较

阶段	份额净值增长率①	份额净值增长率标准差②	业绩比较基准收益率③	业绩比较基准收益率标准差④	①-③	②-④
过去三个月	16.04%	0.84%	6.24%	0.57%	9.80%	0.27%
过去六个月	22.29%	0.91%	4.39%	0.64%	17.90%	0.27%
自基金合同生效起至今	17.28%	1.05%	0.70%	0.78%	16.58%	0.27%

注：1、自基金合同生效日起至今指 2019 年 4 月 24 日（基金合同生效日）-2019 年 12 月 31 日。

2、本基金的业绩比较基准=沪深 300 指数收益率×60%+恒生指数收益率×20%+中国债券总指数收益率×20%

本基金每个交易日对业绩比较基准进行再平衡处理，t 日收益率（benchmark_t）按下列公式计算：

$$\text{benchmark}_t = 60\% * [\text{t 日沪深 300 指数} / (\text{t-1 日沪深 300 指数}) - 1] + 20\% * [\text{t 日恒生指数} / (\text{t-1 日恒生指数}) - 1] + 20\% * [\text{t 日中国债券总指数} / (\text{t-1 日中国债券总指数}) - 1];$$

其中，t=1, 2, 3, . . . T, T 表示时间截至日；

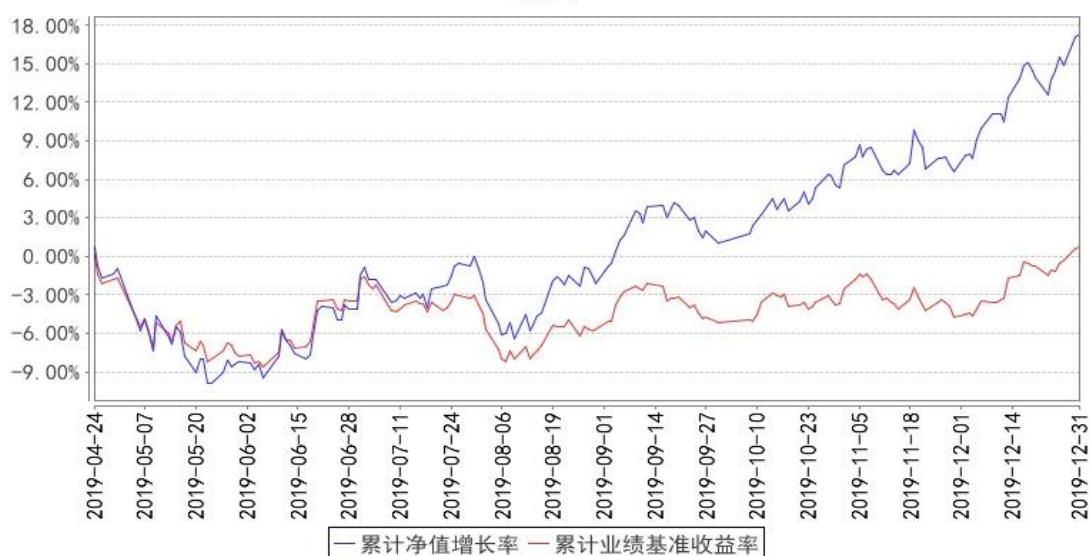
t 日至 T 日的期间收益率 (benchmarkTt) 按下列公式计算:

$$\text{benchmarkTt} = [\prod_{t}^T (1 + \text{benchmark}_t)] - 1$$

其中, $T=2, 3, 4, \dots$; $\prod_{t}^T (1 + \text{benchmark}_t)$ 表示 t 日至 T 日的 $(1 + \text{benchmark}_t)$ 数学连乘。

3.2.2 自基金转型以来基金份额累计净值增长率变动及其与同期业绩比较基准收益率变动的比较

东方红睿轩三年定开混合累计净值增长率与同期业绩比较基准收益率的历史走势对比图

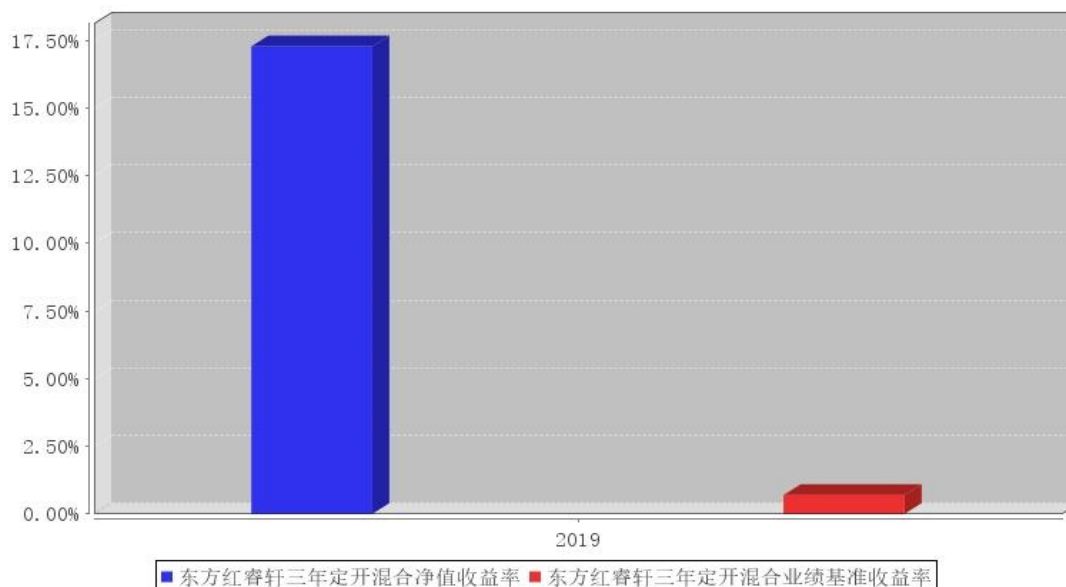


注:1、截止日期为 2019 年 12 月 31 日。

2、本基金于 2019 年 4 月 24 日转型为“东方红睿轩三年定期开放灵活配置混合型证券投资基金”，新基金合同生效日至今不满一年。

3.2.3 自基金转型以来基金每年净值增长率及其与同期业绩比较基准收益率的比较

东方红睿轩三年定开混合基金每年净值增长率与同期业绩比较基准收益率的对比图



注:1. 《东方红睿轩三年定期开放灵活配置混合型证券投资基金基金合同》生效日期为 2019 年 4 月 24 日。

2. 本图所示时间区间为 2019 年 4 月 24 日至 2019 年 12 月 31 日。

3. 合同生效当年期间的相关数据和指标按实际存续期计算, 不按整个自然年度进行折算。

3.2 基金净值表现 (转型前)

3.2.1 基金份额净值增长率及其与同期业绩比较基准收益率的比较

阶段	份额净值增长率①	份额净值增长率标准差②	业绩比较基准收益率③	业绩比较基准收益率标准差④	①-③	②-④
过去三个月	21.16%	1.51%	18.14%	1.08%	3.02%	0.43%
过去六个月	20.61%	1.42%	19.48%	1.01%	1.13%	0.41%
过去一年	1.69%	1.53%	4.83%	1.05%	-3.14%	0.48%
过去三年	61.38%	1.11%	24.21%	0.79%	37.17%	0.32%
自基金合同生效起至今	64.28%	1.07%	25.35%	0.83%	38.93%	0.24%

注:1、自基金合同生效日起至今指 2016 年 1 月 20 日-2019 年 4 月 23 日。

2、根据基金合同中的有关规定, 本基金的前三年封闭运作, 在封闭期内不开放申购、赎回业务, 但投资人可在本基金上市交易后通过深圳证券交易所转让基金份额。封闭期届满后, 本基金转换为上市开放式基金 (LOF)。本基金的业绩比较基准=沪深 300 指数×60%+恒生指数×20%+中国债券总指数收益率×20%。

本基金每个交易日对业绩比较基准进行再平衡处理，t 日收益率（benchmarkt）按下列公式计算：

$$\text{benchmarkt} = 60\% * [\text{t 日沪深 300 指数} / (\text{t-1 日沪深 300 指数}) - 1] + 20\% * [\text{t 日恒生指数} / (\text{t-1 日恒生指数}) - 1] + 20\% * [\text{t 日中国债券总指数} / (\text{t-1 日中国债券总指数}) - 1];$$

其中，t=1, 2, 3, . . . T, T 表示时间截至日；

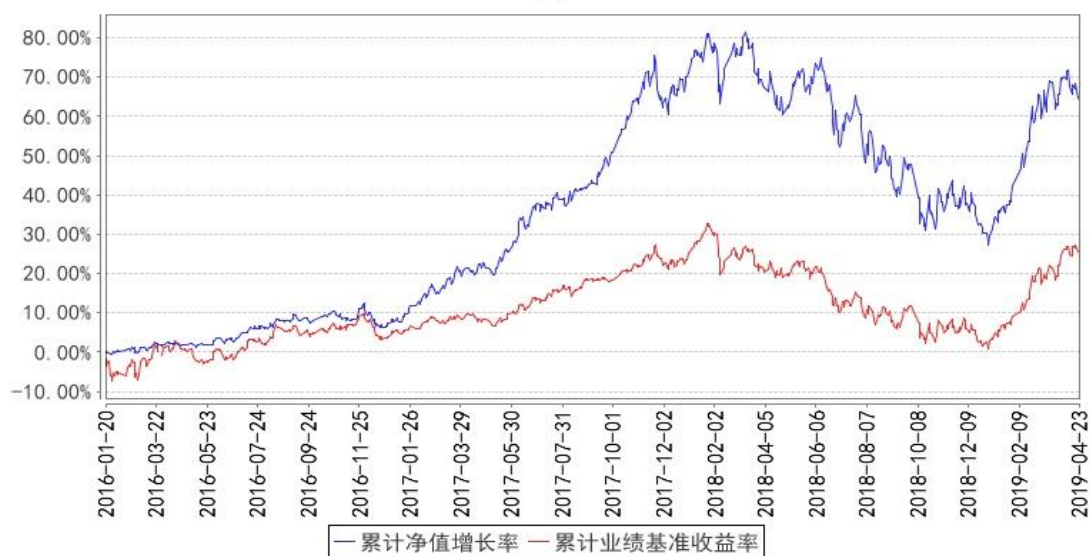
t 日至 T 日的期间收益率（benchmarkTt）按下列公式计算：

$$\text{benchmarkTt} = [\prod_{t=T}^t (1 + \text{benchmarkt})] - 1$$

其中，T=2, 3, 4, . . . ; $\prod_{t=T}^t (1 + \text{benchmarkt})$ 表示 t 日至 T 日的 $(1 + \text{benchmarkt})$ 数学连乘。

3.2.2 自基金合同生效以来基金份额累计净值增长率变动及其与同期业绩比较基准收益率变动的比较

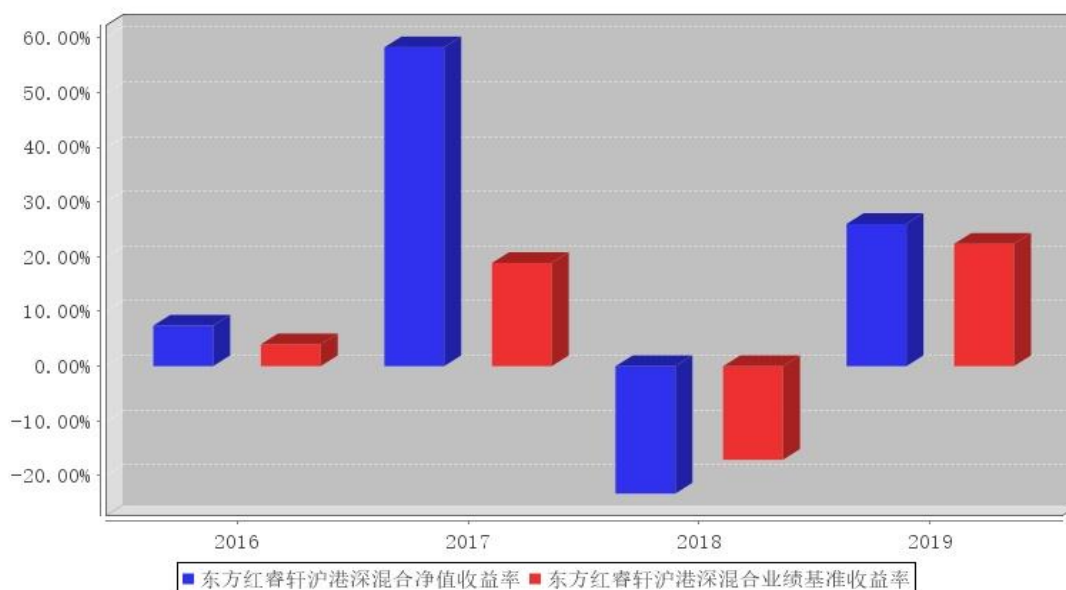
东方红睿轩沪港深混合累计净值增长率与同期业绩比较基准收益率的历史走势对比图



注：截止日期为 2019 年 4 月 23 日。

3.2.3 自基金合同生效以来基金每年净值增长率及其与同期业绩比较基准收益率的比较

东方红睿轩沪港深混合基金每年净值增长率与同期业绩比较基准收益率的对比图



注：1、《东方红睿轩沪港深灵活配置混合型证券投资基金基金合同》生效日期为 2016 年 1 月 20 日。

2、本图所示时间区间为 2016 年 1 月 20 日至 2019 年 4 月 23 日。

3、合同生效当年期间的相关数据和指标按实际存续期计算，不按整个自然年度进行折算。

3.3 过去三年基金的利润分配情况（转型后）

注：本基金自 2019 年 4 月 24 日（基金合同生效日）至 2019 年 12 月 31 日未进行利润分配。

3.4 过去三年基金的利润分配情况（转型前）

单位：元

年度	每 10 份基金份额分红数	现金形式发放总额	再投资形式发放总额	年度利润分配合计	备注
2019 年	0.9100	94,515,995.36	-	94,515,995.36	-
2018 年	2.0500	212,920,657.61	-	212,920,657.61	-
2017 年	0.4200	43,622,776.85	-	43,622,776.85	-
合计	3.3800	351,059,429.82	-	351,059,429.82	-

§ 4 管理人报告

4.1 基金管理人及基金经理情况

4.1.1 基金管理人及其管理基金的经验

上海东方证券资产管理有限公司成立于 2010 年 7 月 28 日，是国内首家获中国证监会批准设立的券商系资产管理公司。公司经中国证券监督管理委员会《关于核准东方证券股份有限公司设立证券资产管理子公司的批复》（证监许可[2010]518 号）批准，由东方证券股份有限公司出资 3 亿元在原东方证券资产管理业务总部的基础上成立。2013 年 8 月，公司成为首家获得“公开募集证券投资基金管理业务资格”的证券公司。公司主要业务为证券资产管理业务和公开募集证券投资基金业务。截至 2019 年 12 月 31 日，本基金管理人共管理东方红新动力灵活配置混合型证券投资基金、东方红产业升级灵活配置混合型证券投资基金、东方红睿丰灵活配置混合型证券投资基金（LOF）、东方红睿元三年定期开放灵活配置混合型发起式证券投资基金、东方红中国优势灵活配置混合型证券投资基金、东方红领先精选灵活配置混合型证券投资基金、东方红稳健精选混合型证券投资基金、东方红睿逸定期开放混合型发起式证券投资基金、东方红策略精选灵活配置混合型发起式证券投资基金、东方红京东大数据灵活配置混合型证券投资基金、东方红优势精选灵活配置混合型发起式证券投资基金、东方红收益增强债券型证券投资基金、东方红信用债债券型证券投资基金、东方红稳添利纯债债券型发起式证券投资基金、东方红汇阳债券型证券投资基金、东方红汇利债券型证券投资基金、东方红睿满沪港深灵活配置混合型证券投资基金（LOF）、东方红沪港深灵活配置混合型证券投资基金、东方红睿华沪港深灵活配置混合型证券投资基金（LOF）、东方红战略精选沪港深混合型证券投资基金、东方红价值精选混合型证券投资基金、东方红优享红利沪港深灵活配置混合型证券投资基金、东方红益鑫纯债债券型证券投资基金、东方红智逸沪港深定期开放混合型发起式证券投资基金、东方红货币市场基金、东方红睿玺三年定期开放灵活配置混合型证券投资基金、东方红目标优选三年定期开放混合型证券投资基金、东方红睿泽三年定期开放灵活配置混合型证券投资基金、东方红创新优选三年定期开放混合型证券投资基金、东方红配置精选混合型证券投资基金、东方红 6 个月定期开放纯债债券型发起式证券投资基金、东方红核心优选一年定期开放混合型证券投资基金、东方红恒元五年定期开放灵活配置混合型证券投资基金、东方红睿阳三年定期开放灵活配置混合型证券投资基金、东方红睿轩三年定期开放灵活配置混合型证券投资基金、东方红中证竞争力指数发起式证券投资基金、东方红聚利债券型证券投资基金、东方红启元三年持有期混合型证券投资基金共计 38 只公开募集证券投资基金。

4.1.2 基金经理（或基金经理小组）及基金经理助理简介（转型后）

姓名	职务	任本基金的基金经理（助理） 期限		证券从业年限	说明
		任职日期	离任日期		
刚登峰	上海东方证券资产管理有限公司公募权益投资部总经理助理兼任东方红优势精选灵活配置混合型发起式证券投资基金、东方红睿轩三年定期开放灵活配置混合型证券投资基金、东方红优享红利沪港深灵活配置混合型证券投资基金、东方红智逸沪港深定期开放混合型发起式证券投资基金、东方红沪港深灵活配置混合型证券投资基金基金经理。	2016年1月20日	-	11年	硕士，曾任东方证券股份有限公司资产管理业务总部研究员、上海东方证券资产管理有限公司研究部高级研究员、投资经理助理、资深研究员、投资主办人；现任上海东方证券资产管理有限公司公募权益投资部总经理助理兼任东方红优势精选混合、东方红睿轩三年定开混合、东方红优享红利混合、东方红智逸沪港深定开混合、东方红沪港深混合基金经理，具有基金从业资格，中国国籍。

注：（1）上述表格内基金首任基金经理“任职日期”指基金合同生效日，“离任日期”指根据公司决定确定的解聘日期；对此后非首任基金经理，基金经理的“任职日期”和“离任日期”均指

根据公司决定确定的聘任日期和解聘日期。

(2) 证券从业的涵义遵从行业协会《证券业从业人员资格管理办法》的相关规定。

4.1.2 基金经理(或基金经理小组)及基金经理助理简介(转 型前)

姓名	职务	任本基金的基金经理(助理)期限		证券从业年限	说明
		任职日期	离任日期		
刚登峰	上海东方证券资产管理有限公司公募权益投资部总经理助理兼任东方红优势精选灵活配置混合型发起式证券投资基金、东方红睿轩沪港深灵活配置混合型证券投资基金、东方红优享红利沪港深灵活配置混合型证券投资基金、东方红智逸沪港深定期开放混合型发起式证券投资基金、东方红沪港深灵活配置混合型证券投资基金	2016年1月20日	-	11	硕士, 曾任东方证券股份有限公司资产管理业务总部研究员、上海东方证券资产管理有限公司研究部高级研究员、投资经理助理、资深研究员、投资主办人; 现任上海东方证券资产管理有限公司公募权益投资部总经理助理兼任东方红优势精选混合、东方红睿轩沪港深混合、东方红优享红利混合、东方红智逸沪港深定开混合、东方红沪港深混合基金经理。具有基金从业资格, 中国国籍。

	基金经理。				
--	-------	--	--	--	--

注：（1）上述表格内基金首任基金经理“任职日期”指基金合同生效日，“离任日期”指根据公司决定确定的解聘日期；对此后非首任基金经理，基金经理的“任职日期”和“离任日期”均指根据公司决定确定的聘任日期和解聘日期。

（2）证券从业的涵义遵从行业协会《证券业从业人员资格管理办法》的相关规定。

4.2 管理人对报告期内本基金运作合规守信情况的说明

本报告期，上海东方证券资产管理有限公司作为本基金管理人，严格遵守《中华人民共和国证券投资基金法》、《中华人民共和国证券法》、基金合同以及其它有关法律法规的规定，本着诚实信用、勤勉尽责的原则管理和运用基金资产，为基金份额持有人谋求最大利益，无损害基金持有人利益的行为，本基金投资组合符合有关法规及基金合同的约定。

4.3 管理人对报告期内公平交易情况的专项说明

4.3.1 公平交易制度和控制方法

根据《中华人民共和国证券投资基金法》、《证券投资基金管理公司公平交易制度指导意见》等相关法律法规关于公平交易的规定，公司建立了与公平交易相关的控制制度、流程以及信息披露程序等，保证公司在投资管理活动中公平对待各投资组合，防范不同投资组合之间进行利益输送，并定期对同向交易、反向交易和异常交易行为进行监控和分析。交易部使用恒生交易系统内的公平交易模块进行交易执行和分配，合规与风险管理部对公司各投资组合及组合之间的交易行为进行事后分析，校验公平交易执行情况。对于同向交易，合规与风险管理部侧重于对公司管理的不同产品（包含了公募产品、私募产品）的整体收益率差异、投资类别（股票、债券）的收益率差异进行分析，对连续四个季度期间内交易所竞价交易的所有交易记录，在不同时间窗下（日内、3日内、5日内）的同向交易价差按两两组合进行显著性检验，并根据显著性检验结果，对符合异常交易筛选条件并超过规定阈值的交易记录，通过逐笔检查或抽样分析的方法，分析相应交易行为的公平性。对于反向交易，原则上禁止组合间的日内反向交易，完全按照有关指数构成比例进行投资的投资组合除外。如有投资策略或流动性等特殊需要的，需由投资经理提供投资依据，经投资决策委员会审慎审批后留档备查。本年度未发现公司管理的投资组合间存在违反公平交易原则的交易行为。

4.3.2 公平交易制度的执行情况

本基金管理人一贯公平对待旗下管理的所有基金和组合，制定并严格遵守相应的制度和流程，通过系统和人工等方式在各环节严格控制交易公平执行。报告期内，本公司严格执行了《证券投资基金管理公司公平交易制度指导意见》和《上海东方证券资产管理有限公司公平交易制度》等规定。

4.3.3 异常交易行为的专项说明

报告期内未发现本基金存在异常交易行为。

报告期内，未出现涉及本基金的交易所公开竞价同日反向交易成交较少的单边交易量超过该证券当日成交量 5%的情况。

4.4 管理人对报告期内基金的投资策略和业绩表现的说明

4.4.1 报告期内基金投资策略和运作分析

2019 年市场经历 18 年大跌之后上涨明显，全年沪深 300 指数上涨 36%，中小板指上涨 41%，创业板指上涨 43.78%。行业表现方面，电子（73.8%）食品饮料（72.9%）家电（57%）建筑建材（51%）计算机（48%）表现较好，建筑装饰（-2.1%）钢铁（-2.1%）公用事业（5.1%）纺织服装（7.1%）相对表现一般。

4.4.2 报告期内基金的业绩表现

转型前：截至 2019 年 04 月 23 日（报告期 2019 年 01 月 01 日-2019 年 04 月 23 日），东方红睿轩沪港深灵活配置混合型证券投资基金（LOF）份额净值为 1.277 元，份额累计净值为 1.615 元，报告期内份额净值增长率为 25.98%，同期业绩比较基准增长率为 22.36%。

转型后：截至本报告期末（报告期 2019 年 04 月 24 日-2019 年 12 月 31 日），东方红睿轩三年定期开放灵活配置混合型证券投资基金份额净值为 1.4977 元，份额累计净值为 1.8357 元，本报告期份额净值增长率为 17.28%，同期业绩比较基准收益率为 0.70%。

4.5 管理人对宏观经济、证券市场及行业走势的简要展望

2020 年新年伊始，新冠肺炎疫情导致经济短期受到较大冲击，而且逐步有扩散到全球的趋势。

势，对全球的经济都有可能带来较大冲击。在此背景下，货币政策有望宽松，但在宏观杠杆的约束下，不会大水漫灌。着眼中国，经济中长期下行的动能未变，“L”型的一横还未找到有力的支撑点，全行业的盈利难以超预期的好；另外，偏中性的货币政策难以产生超额流动性带来全面的估值提升，因此，指数级别的牛市缺乏宏观基础。A 股方面，短期来看，或许市场风格分化的行情会回归收敛。具体来看，一方面，经济阶段性企稳，或许带来低估值、早周期行业的估值修复；另一方面，景气度预期过高的行业应该充分谨慎。中长期来看，A 股盈利会有两大变化。第一，金融企业利润反哺实业，其中一半将流向消费，另一半则流向科技；第二，工业企业亟待完成行格局的优化、技术领先与国际化，或许有一批企业在全国内形成优势。

继续看好稳定性强的大众消费龙头与可选消费龙头；看好住宅后市场包括装修、家居、社区服务等机会；看好高端精密制造的产业集群优势与生产的相对优势；看好创新医药的龙头与医药服务龙头。

4.6 管理人内部有关本基金的监察稽核工作情况

公司日常监察稽核工作主要由合规与风险管理部承担，2019 年开展了如下主要工作：

(1) 切实履行了日常合规管理职责。

①顺利完成了日常的合规审查、合规宣导、合规培训、合规报告、合规咨询、合规检查/稽核等工作。②持续加强员工执业行为管理，督促和指导员工及时完成投资申报工作、加强即时通讯工具管控等。③提升反洗钱工作的有效性，系统排查梳理反洗钱工作管控实效。④稳步跟进各类法律事务。⑤深入开展合规专题研究。⑥持续推进制度规范化项目工作，顺利完成公司部分制度的修订和废止。⑦根据《公开募集证券投资基金信息披露管理办法》，结合公司实际重构公司信息披露管理体系。⑧推动资管新规整改。

(2) 切实履行了日常风险管理职责。

①加强事前、事中、事后的风险管理，对公司旗下产品、业务及相关制度等进行事前审核，对场外投资指令、流通受限证券投资等事项进行事中审核，事后完成静态风险监控，按需做出相关风险提示。②持续加强风控系统化水平，在新规发布后和产品成立前及时做好风控系统相关指标设置，推进投资交易流程系统化工作等。③顺利完成各类风控报告及风控数据报送。④督促债券交易新规落实，持续完善债券投资交易业务的内控体系。

4.7 管理人对报告期内基金估值程序等事项的说明

本报告期内，本基金管理人严格遵守《企业会计准则》、《证券投资基金会计核算业务指引》以及中国证监会发布的《中国证监会关于证券投资基金估值业务的指导意见》等相关规定和基金

合同的约定，对基金所持有的投资品种进行估值，本基金托管人根据法律法规要求履行估值及净值计算的复核责任。基金份额净值由基金管理人完成估值后，经基金托管人复核无误后由基金管理人对外公布。

本基金管理人对投资品种进行估值时原则上应保持估值程序和技术的一致性，对旗下管理的不同产品持有的具有相同特征的同一投资品种的估值调整原则、程序及技术应当一致（中国证监会规定的特殊品种除外）。为了保障基金能真实、准确地反映投资品种的公允价值，本基金管理人授权估值委员会负责建立健全估值决策体系，估值委员会成员的任命和调整由总经理办公会审议决定。运营部是估值委员会的日常办事机构，负责关注相关投资品种的动态，确定估值日需要进行估值测算或者调整的投资品种，并提交估值委员会审议。运营部的估值人员均具有专业会计学习经历，具有基金从业人员资格。

4.8 管理人对报告期内基金利润分配情况的说明

本基金收益分配应遵循下列原则：

- 1、本基金的每份基金份额享有同等分配权；
- 2、在符合有关基金分红条件的前提下，本基金管理人可以根据实际情况进行收益分配，具体分配方案以公告为准；
- 3、本基金收益分配方式仅现金分红一种方式；
- 4、基金收益分配基准日的基金份额净值减去每单位基金份额收益分配金额后不能低于面值；
- 5、法律法规或监管机关另有规定的，从其规定。

在对基金份额持有人利益无实质不利影响的前提下，基金管理人可对基金收益分配原则进行调整，不需召开基金份额持有人大会。

报告期内，本基金实施利润分配的金额为 94,515,995.36 元。

本基金已严格按照法律法规及基金合同约定进行收益分配。

4.9 报告期内管理人对本基金持有人数或基金资产净值预警情形的说明

报告期内，本基金未出现连续二十个工作日基金份额持有人数量不满二百人或者基金资产净值低于五千万元的情形。

§ 5 托管人报告

5.1 报告期内本基金托管人遵规守信情况声明

本报告期，平安银行股份有限公司在本基金的托管过程中，严格遵守了《证券投资基金法》、基金合同、托管协议和其他有关规定，不存在损害基金份额持有人利益的行为，完全尽职尽责地履行了基金托管人应尽的义务。

5.2 托管人对报告期内本基金投资运作遵规守信、净值计算、利润分配等情况的说明

本报告期，本托管人按照国家有关规定、基金合同、托管协议和其他有关规定，对本基金的基金资产净值计算、基金费用开支等方面进行了认真的复核，对本基金的投资运作方面进行了监督，未发现基金管理人有关损害基金份额持有人利益的行为。

5.3 托管人对本年度报告中财务信息等内容的真实、准确和完整发表意见

本报告期，本托管人复核的财务指标、净值表现、利润分配情况、财务会计报告、投资组合报告等内容真实、准确、完整。

§ 6 审计报告（转型后）

6.1 审计报告基本信息

财务报表是否经过审计	是
审计意见类型	标准无保留意见
审计报告编号	普华永道中天审字(2020)第 21731 号

6.2 审计报告的基本内容

审计报告标题	审计报告
审计报告收件人	东方红睿轩三年定期开放灵活配置混合型证券投资基金(原东方红睿轩沪港深灵活配置混合型证券投资基金(LOF))全体基金份额持有人
审计意见	(一)我们审计的内容 我们审计了东方红睿轩三年定期开放灵活配置混合型证券投资基金(原东方红睿轩沪港深灵活配置混合型证券投资基金(LOF)，以下简称“东方红睿轩三年定开混合基金”)的财务报表，包括 2019 年 12 月 31 日的资产负债表，2019 年 4 月 24 日(基金合同生效日)至 2019 年 12 月 31 日止期间的利润表和所有者权益(基金净值)变动表以及财务报表附注。

	<p>(二)我们的意见</p> <p>我们认为，后附的财务报表在所有重大方面按照企业会计准则和在财务报表附注中所列示的中国证券监督管理委员会（以下简称“中国证监会”）、中国证券投资基金业协会（以下简称“中国基金业协会”）发布的有关规定及允许的基金行业实务操作编制，公允反映了东方红睿轩三年定开混合基金 2019 年 12 月 31 日的财务状况以及 2019 年 4 月 24 日（基金合同生效日）至 2019 年 12 月 31 日止期间的经营成果和基金净值变动情况。</p>
<p>形成审计意见的基础</p>	<p>我们按照中国注册会计师审计准则的规定执行了审计工作。审计报告的“注册会计师对财务报表审计的责任”部分进一步阐述了我们在这些准则下的责任。我们相信，我们获取的审计证据是充分、适当的，为发表审计意见提供了基础。</p> <p>按照中国注册会计师职业道德守则，我们独立于东方红睿轩三年定开混合基金，并履行了职业道德方面的其他责任。</p>
<p>强调事项</p>	<p>-</p>
<p>其他事项</p>	<p>-</p>
<p>其他信息</p>	<p>-</p>
<p>管理层和治理层对财务报表的责任</p>	<p>东方红睿轩三年定开混合基金的基金管理人上海东方证券资产管理有限公司（以下简称“基金管理人”）管理层负责按照企业会计准则和中国证监会、中国基金业协会发布的有关规定及允许的基金行业实务操作编制财务报表，使其实现公允反映，并设计、执行和维护必要的内部控制，以使财务报表不存在由于舞弊或错误导致的重大错报。</p> <p>在编制财务报表时，基金管理人管理层负责评估东方红睿轩三年定开混合基金的持续经营能力，披露与持续经营相关的事项（如适用），并运用持续经营假设，除非基金管理人管理层计划清算东方红睿轩三年定开混合基金、终止运营或别无其他现实的选择。</p> <p>基金管理人治理层负责监督东方红睿轩三年定开混合基金的财务报告过程。</p>
<p>注册会计师对财务报表审计的责任</p>	<p>我们的目标是对财务报表整体是否不存在由于舞弊或错误导致的重大错报获取合理保证，并出具包含审计意见的审计报告。合理保证是高水平的保证，但并不能保证按照审计准则执行的审计在某一重大错报存在时总能发现。错报可能由于舞弊或错误导致，如果合理预期错报单独或汇总起来可能影响财务报表使用者依据财务报表作出的经济决策，则通常认为错报是重大的。</p> <p>在按照审计准则执行审计工作的过程中，我们运用职业判断，并保持职业怀疑。同时，我们也执行以下工作：</p> <p>（一）识别和评估由于舞弊或错误导致的财务报表重大错报风险；设计和实施审计程序以应对这些风险，并获取充分、</p>

	<p>适当的审计证据，作为发表审计意见的基础。由于舞弊可能涉及串通、伪造、故意遗漏、虚假陈述或凌驾于内部控制之上，未能发现由于舞弊导致的重大错报的风险高于未能发现由于错误导致的重大错报的风险。</p> <p>(二) 了解与审计相关的内部控制，以设计恰当的审计程序，但目的并非对内部控制的有效性发表意见。</p> <p>(三) 评价基金管理人管理层选用会计政策的恰当性和作出会计估计及相关披露的合理性。</p> <p>(四) 对基金管理人管理层使用持续经营假设的恰当性得出结论。同时，根据获取的审计证据，就可能对东方红睿轩三年定开混合基金持续经营能力产生重大疑虑的事项或情况是否存在重大不确定性得出结论。如果我们得出结论认为存在重大不确定性，审计准则要求我们在审计报告中提请报表使用者注意财务报表中的相关披露；如果披露不充分，我们应当发表非无保留意见。我们的结论基于截至审计报告日可获得的信息。然而，未来的事项或情况可能导致东方红睿轩三年定开混合基金不能持续经营。</p> <p>(五) 评价财务报表的总体列报(包括披露)、结构和内容，并评价财务报表是否公允反映相关交易和事项。</p> <p>我们与基金管理人治理层就计划的审计范围、时间安排和重大审计发现等事项进行沟通，包括沟通我们在审计中识别出的值得关注的内部控制缺陷。</p>
会计师事务所的名称	普华永道中天会计师事务所(特殊普通合伙)
注册会计师的姓名	陈熹 叶尔甸
会计师事务所的地址	上海市黄浦区湖滨路 202 号领展企业广场二座普华永道中心 11 楼
审计报告日期	2020 年 3 月 25 日

§ 6 审计报告（转型前）

6.1 审计报告基本信息

财务报表是否经过审计	是
审计意见类型	标准无保留意见
审计报告编号	普华永道中天审字(2020)第 21703 号

6.2 审计报告的基本内容

审计报告标题	审计报告
审计报告收件人	东方红睿轩沪港深灵活配置混合型证券投资基金(LOF)(原东方红睿轩沪港深灵活配置混合型证券投资基金)全体基金份额持有人
审计意见	(一)我们审计的内容 我们审计了东方红睿轩沪港深灵活配置混合型证券投资基金(LOF)(原东方红睿轩沪港深灵活配置混合型证券投资基金，

	<p>以下简称“东方红睿轩沪港深混合基金”)的财务报表,包括 2019 年 4 月 23 日(基金合同失效前日)的资产负债表,2019 年 1 月 1 日至 2019 年 4 月 23 日(基金合同失效前日)止期间的利润表和所有者权益(基金净值)变动表以及财务报表附注。</p> <p>(二)我们的意见</p> <p>我们认为,后附的财务报表在所有重大方面按照企业会计准则和在财务报表附注中所列示的中国证券监督管理委员会(以下简称“中国证监会”)、中国证券投资基金业协会(以下简称“中国基金业协会”)发布的有关规定及允许的基金行业实务操作编制,公允反映了东方红睿轩沪港深混合基金 2019 年 4 月 23 日(基金合同失效前日)的财务状况以及 2019 年 1 月 1 日至 2019 年 4 月 23 日(基金合同失效前日)止期间的经营成果和基金净值变动情况。</p>
<p>形成审计意见的基础</p>	<p>我们按照中国注册会计师审计准则的规定执行了审计工作。审计报告的“注册会计师对财务报表审计的责任”部分进一步阐述了我们在这些准则下的责任。我们相信,我们获取的审计证据是充分、适当的,为发表审计意见提供了基础。</p> <p>按照中国注册会计师职业道德守则,我们独立于东方红睿轩沪港深混合基金,并履行了职业道德方面的其他责任。</p>
<p>强调事项</p>	
<p>其他事项</p>	
<p>其他信息</p>	
<p>管理层和治理层对财务报表的责任</p>	<p>东方红睿轩沪港深混合基金的基金管理人上海东方证券资产管理有限公司(以下简称“基金管理人”)管理层负责按照企业会计准则和中国证监会、中国基金业协会发布的有关规定及允许的基金行业实务操作编制财务报表,使其实现公允反映,并设计、执行和维护必要的内部控制,以使财务报表不存在由于舞弊或错误导致的重大错报。</p> <p>在编制财务报表时,基金管理人管理层负责评估东方红睿轩沪港深混合基金的持续经营能力,披露与持续经营相关的事项(如适用),并运用持续经营假设,除非基金管理人管理层计划清算东方红睿轩沪港深混合基金、终止运营或别无其他现实的选择。</p> <p>基金管理人治理层负责监督东方红睿轩沪港深混合基金的财务报告过程。</p>
<p>注册会计师对财务报表审计的责任</p>	<p>我们的目标是对财务报表整体是否不存在由于舞弊或错误导致的重大错报获取合理保证,并出具包含审计意见的审计报告。合理保证是高水平的保证,但并不能保证按照审计准则执行的审计在某一重大错报存在时总能发现。错报可能由于舞弊或错误导致,如果合理预期错报单独或汇总起来可能影响财务报表使用者依据财务报表作出的经济决策,则通常认为错报是重大的。</p> <p>在按照审计准则执行审计工作的过程中,我们运用职业判断,并保持职业怀疑。同时,我们也执行以下工作:</p>

	<p>(一) 识别和评估由于舞弊或错误导致的财务报表重大错报风险；设计和实施审计程序以应对这些风险，并获取充分、适当的审计证据，作为发表审计意见的基础。由于舞弊可能涉及串通、伪造、故意遗漏、虚假陈述或凌驾于内部控制之上，未能发现由于舞弊导致的重大错报的风险高于未能发现由于错误导致的重大错报的风险。</p> <p>(二) 了解与审计相关的内部控制，以设计恰当的审计程序，但目的并非对内部控制的有效性发表意见。</p> <p>(三) 评价基金管理人管理层选用会计政策的恰当性和作出会计估计及相关披露的合理性。</p> <p>(四) 对基金管理人管理层使用持续经营假设的恰当性得出结论。同时，根据获取的审计证据，就可能对东方红睿轩沪港深混合基金持续经营能力产生重大疑虑的事项或情况是否存在重大不确定性得出结论。如果我们得出结论认为存在重大不确定性，审计准则要求我们在审计报告中提请报表使用者注意财务报表中的相关披露；如果披露不充分，我们应当发表非无保留意见。我们的结论基于截至审计报告日可获得的信息。然而，未来的事项或情况可能导致东方红睿轩沪港深混合基金不能持续经营。</p> <p>(五) 评价财务报表的总体列报(包括披露)、结构和内容，并评价财务报表是否公允反映相关交易和事项。</p> <p>我们与基金管理人治理层就计划的审计范围、时间安排和重大审计发现等事项进行沟通，包括沟通我们在审计中识别出的值得关注的内部控制缺陷</p>
会计师事务所的名称	普华永道中天会计师事务所(特殊普通合伙)
注册会计师的姓名	陈熹 叶尔甸
会计师事务所的地址	上海市黄浦区湖滨路 202 号领展企业广场二座普华永道中心 11 楼
审计报告日期	2020 年 03 月 25 日

§ 7 年度财务报表（转型后）

7.1 资产负债表

会计主体：东方红睿轩三年定期开放灵活配置混合型证券投资基金(原东方红睿轩沪港深灵活配置混合型证券投资基金(LOF))

报告截止日：2019 年 12 月 31 日

单位：人民币元

资产	附注号	本期末 2019 年 12 月 31 日
资产：		
银行存款	7.4.7.1	95,023,992.96
结算备付金		108,382,959.79

存出保证金		2,899,836.95
交易性金融资产	7.4.7.2	3,658,629,824.84
其中：股票投资		3,658,629,824.84
基金投资		-
债券投资		-
资产支持证券投资		-
贵金属投资		-
衍生金融资产	7.4.7.3	-
买入返售金融资产	7.4.7.4	-
应收证券清算款		3,826,264.94
应收利息	7.4.7.5	44,926.49
应收股利		731,348.71
应收申购款		-
递延所得税资产		-
其他资产	7.4.7.6	-
资产总计		3,869,539,154.68
负债和所有者权益	附注号	本期末 2019年12月31日
负 债：		
短期借款		-
交易性金融负债		-
衍生金融负债	7.4.7.3	-
卖出回购金融资产款		-
应付证券清算款		11,024,672.35
应付赎回款		-
应付管理人报酬		4,685,690.03
应付托管费		780,948.34
应付销售服务费		-
应付交易费用	7.4.7.7	3,911,703.28
应交税费		47.13
应付利息		-
应付利润		-
递延所得税负债		-
其他负债	7.4.7.8	257,000.00
负债合计		20,660,061.13
所有者权益：		
实收基金	7.4.7.9	2,569,815,120.13
未分配利润	7.4.7.10	1,279,063,973.42
所有者权益合计		3,848,879,093.55
负债和所有者权益总计		3,869,539,154.68

注：1. 报告截止日 2019 年 12 月 31 日，基金份额净值 1.4977 元，基金份额总额 2,569,815,120.13 份。

2. 本财务报表的实际编制期间为 2019 年 4 月 24 日(基金合同生效日)至 2019 年 12 月 31 日止期间。

7.2 利润表

会计主体: 东方红睿轩三年定期开放灵活配置混合型证券投资基金(原东方红睿轩沪港深灵活配置混合型证券投资基金(LOF))

本报告期: 2019 年 4 月 24 日(基金合同生效日)至 2019 年 12 月 31 日

单位: 人民币元

项 目	附注号	本期
		2019 年 4 月 24 日(基金合同生效日)至 2019 年 12 月 31 日
一、收入		608,890,565.88
1. 利息收入		2,195,248.05
其中: 存款利息收入	7.4.7.11	2,194,096.94
债券利息收入		1,151.11
资产支持证券利息收入		-
买入返售金融资产收入		-
证券出借利息收入		-
其他利息收入		-
2. 投资收益(损失以“-”填列)		103,095,496.88
其中: 股票投资收益	7.4.7.12	56,667,246.51
基金投资收益		-
债券投资收益	7.4.7.13	501,428.46
资产支持证券投资收益	7.4.7.13.5	-
贵金属投资收益	7.4.7.14	-
衍生工具收益	7.4.7.15	-
股利收益	7.4.7.16	45,926,821.91
3. 公允价值变动收益(损失以“-”号填列)	7.4.7.17	503,539,317.91
4. 汇兑收益(损失以“-”号填列)		-
5. 其他收入(损失以“-”号填列)	7.4.7.18	60,503.04
减: 二、费用		42,635,401.85
1. 管理人报酬	7.4.10.2.1	34,247,722.53
2. 托管费	7.4.10.2.2	5,707,953.68
3. 销售服务费		-
4. 交易费用	7.4.7.19	2,443,777.67
5. 利息支出		-
其中: 卖出回购金融资产支出		-
6. 税金及附加		4.14
7. 其他费用	7.4.7.20	235,943.83
三、利润总额(亏损总额以“-”号填列)		566,255,164.03
减: 所得税费用		-

四、净利润（净亏损以“-”号填列）		566,255,164.03
-------------------	--	----------------

7.3 所有者权益（基金净值）变动表

会计主体：东方红睿轩三年定期开放灵活配置混合型证券投资基金（原东方红睿轩沪港深灵活配置混合型证券投资基金（LOF））

本报告期：2019 年 4 月 24 日（基金合同生效日）至 2019 年 12 月 31 日

单位：人民币元

项目	本期 2019 年 4 月 24 日（基金合同生效日）至 2019 年 12 月 31 日		
	实收基金	未分配利润	所有者权益合计
一、期初所有者权益（基金净值）	2,589,502,745.08	718,262,281.42	3,307,765,026.50
二、本期经营活动产生的基金净值变动数（本期利润）	-	566,255,164.03	566,255,164.03
三、本期基金份额交易产生的基金净值变动数（净值减少以“-”号填列）	-19,687,624.95	-5,453,472.03	-25,141,096.98
其中：1. 基金申购款	-	-	-
2. 基金赎回款	-19,687,624.95	-5,453,472.03	-25,141,096.98
四、本期向基金份额持有人分配利润产生的基金净值变动（净值减少以“-”号填列）	-	-	-
五、期末所有者权益（基金净值）	2,569,815,120.13	1,279,063,973.42	3,848,879,093.55

报表附注为财务报表的组成部分。

本报告 7.1 至 7.4 财务报表由下列负责人签署：

任莉

汤琳

蒋丹青

基金管理人负责人

主管会计工作负责人

会计机构负责人

7.4 报表附注

7.4.1 基金基本情况

东方红睿轩三年定期开放灵活配置混合型证券投资基金（以下简称“本基金”）是由原东方红睿轩沪港深灵活配置混合型证券投资基金（LOF）转型而来。原东方红睿轩沪港深灵活配置混合型证券投资基金（LOF）为契约型基金，存续期限不定。根据本基金的基金管理人上海东方证券资产管理有限公司发布的于 2019 年 3 月 22 日发布的《上海东方证券资产管理有限公司关于东方红睿轩沪港深灵活配置混合型证券投资基金（LOF）基金份额持有人大会表决结果暨决议生效的公告》与 2019 年 4 月 18 日发布的《关于东方红睿轩沪港深灵活配置混合型证券投资基金（LOF）集中选择期

延后的公告》，自 2019 年 4 月 24 日起，原东方红睿轩沪港深灵活配置混合型证券投资基金(LOF) 转型为东方红睿轩三年定期开放灵活配置混合型证券投资基金，《东方红睿轩三年定期开放灵活配置混合型证券投资基金基金合同》自该日起生效，原《东方红睿轩沪港深灵活配置混合型证券投资基金》自同一日起失效。本基金为契约型开放式基金，存续期限不定。本基金的基金管理人为上海东方证券资产管理有限公司，基金托管人为平安银行股份有限公司。

本基金以定期开放的方式运作，即采用封闭运作和开放运作交替循环的方式。本基金的第一个封闭期的起始之日为基金合同生效日，结束之日为基金合同生效日所对应的第三年年度对日前的倒数第一日。本基金自封闭期结束之日的下一个工作日起进入开放期，期间可以办理申购、赎回或其他业务。本基金每个开放期原则上不少于 5 个工作日且最长不超过 20 个工作日，开放期的具体时间由基金管理人在上一个封闭期结束前公告说明。

经深圳证券交易所(以下简称“深交所”)深证上[2016]516 号核准，本基金 5,454,120.00 份基金份额于 2016 年 8 月 15 日在深交所挂牌交易。未上市交易的托管在场外的基金份额，基金份额持有人在符合相关办理条件的前提下通过跨系统转托管业务将其转至深交所场内后即可上市流通。

根据《中华人民共和国证券投资基金法》和《东方红睿轩三年定期开放灵活配置混合型证券投资基金基金合同》的有关规定，本基金的投资范围为具有良好流动性的金融工具，包括国内依法发行的股票(包括中小板、创业板及其他经中国证监会核准发行的股票)、沪港股票市场交易互联互通机制试点允许买卖的规定范围内的香港联合交易所上市的股票(以下简称“港股通标的股票”)、债券(包括国债、金融债、企业债、公司债、次级债、可转换债券、分离交易可转债、可交换债、央行票据、中期票据、中小企业私募债、证券公司发行的短期债券、短期融资券等)、债券回购、货币市场工具、权证、资产支持证券、股指期货、国债期货以及法律法规或中国证监会允许基金投资的其他金融工具(但须符合中国证监会的相关规定)。如法律法规或监管机构以后允许基金投资其他品种，基金管理人在履行适当程序后，可以将其纳入投资范围。开放期内每个交易日日终，股票资产投资比例为基金资产的 0%—95% (其中投资于港股通标的股票的比例占基金资产的 0—50%)。封闭期内每个交易日日终，股票资产投资比例为基金资产的 0%—100% (其中投资于港股通标的股票的比例占基金资产的 0—50%)；权证投资比例为基金资产的 0%—3%；开放期每个交易日日终，在扣除股指期货和国债期货合约需缴纳的交易保证金后，保持现金或者到期日在一年以内的政府债券投资比例合计不低于基金资产净值的 5%，前述现金不包括结算备付金、存出保证金、应收申购款等；封闭期内每个交易日日终在扣除股指期货、国债期货合约需缴纳的交易保证金后，应当保持不低于交易保证金一倍的现金。在封闭期内，本基金不受上述 5%的限制。本基

金的业绩比较基准为：沪深 300 指数收益率×60%+恒生指数收益率×20%+中国债券总指数收益率×20%。

7.4.2 会计报表的编制基础

本基金的财务报表按照财政部于 2006 年 2 月 15 日及以后期间颁布的《企业会计准则—基本准则》、各项具体会计准则及相关规定(以下合称“企业会计准则”)、中国证监会颁布的《证券投资基金信息披露 XBRL 模板第 3 号<年度报告和中期报告>》、中国证券投资基金业协会(以下简称“中国基金业协会”)颁布的《证券投资基金会计核算业务指引》、《东方红睿轩三年定期开放灵活配置混合型证券投资基金基金合同》和在财务报表附注 7.4.4 所列示的中国证监会、中国基金业协会发布的有关规定及允许的基金行业实务操作编制。

本财务报表以持续经营为基础编制。

7.4.3 遵循企业会计准则及其他有关规定的声明

本基金 2019 年 4 月 24 日(基金合同生效日)至 2019 年 12 月 31 日止期间的财务报表符合企业会计准则的要求，真实、完整地反映了本基金 2019 年 12 月 31 日的财务状况以及 2019 年 4 月 24 日(基金合同生效日)至 2019 年 12 月 31 日止期间的经营成果和基金净值变动情况等有关信息。

7.4.4 重要会计政策和会计估计

7.4.4.1 会计年度

本基金会计年度为公历 1 月 1 日起至 12 月 31 日止。本期财务报表的实际编制期间为 2019 年 4 月 24 日(基金合同生效日)至 2019 年 12 月 31 日。

7.4.4.2 记账本位币

本基金的记账本位币为人民币。

7.4.4.3 金融资产和金融负债的分类

(1) 金融资产的分类

金融资产于初始确认时分类为：以公允价值计量且其变动计入当期损益的金融资产、应收款项、可供出售金融资产及持有至到期投资。金融资产的分类取决于本基金对金融资产的持有意图和持有能力。本基金现无金融资产分类为可供出售金融资产及持有至到期投资。

本基金目前以交易目的持有的股票投资、债券投资、资产支持证券投资和衍生工具分类为以公允价值计量且其变动计入当期损益的金融资产。除衍生工具所产生的金融资产在资产负债表中以衍生金融资产列示外，以公允价值计量且其变动计入当期损益的金融资产在资产负债表中以交易性金融资产列示。

本基金持有的其他金融资产分类为应收款项，包括银行存款、买入返售金融资产和其他各类应收款项等。应收款项是指在活跃市场中没有报价、回收金额固定或可确定的非衍生金融资产。

(2) 金融负债的分类

金融负债于初始确认时分类为：以公允价值计量且其变动计入当期损益的金融负债及其他金融负债。本基金目前暂无金融负债分类为以公允价值计量且其变动计入当期损益的金融负债。本基金持有的其他金融负债包括卖出回购金融资产款和其他各类应付款项等。

7.4.4.4 金融资产和金融负债的初始确认、后续计量和终止确认

金融资产或金融负债于本基金成为金融工具合同的一方时，按公允价值在资产负债表内确认。以公允价值计量且其变动计入当期损益的金融资产，取得时发生的相关交易费用计入当期损益；对于支付的价款中包含的债券或资产支持证券起息日或上次除息日至购买日止的利息，单独确认为应收项目。应收款项和其他金融负债的相关交易费用计入初始确认金额。

对于以公允价值计量且其变动计入当期损益的金融资产，按照公允价值进行后续计量；对于应收款项和其他金融负债采用实际利率法，以摊余成本进行后续计量。

金融资产满足下列条件之一的，予以终止确认：(1)收取该金融资产现金流量的合同权利终止；(2)该金融资产已转移，且本基金将金融资产所有权上几乎所有的风险和报酬转移给转入方；或者(3)该金融资产已转移，虽然本基金既没有转移也没有保留金融资产所有权上几乎所有的风险和报酬，但是放弃了对该金融资产控制。

金融资产终止确认时，其账面价值与收到的对价的差额，计入当期损益。

当金融负债的现时义务全部或部分已经解除时，终止确认该金融负债或义务已解除的部分。终止确认部分的账面价值与支付的对价之间的差额，计入当期损益。

7.4.4.5 金融资产和金融负债的估值原则

本基金持有的股票投资、债券投资、资产支持证券投资和衍生工具按如下原则确定公允价值并进行估值：

(1)存在活跃市场的金融工具按其估值日的市场交易价格确定公允价值；估值日无交易且最近

交易日后未发生影响公允价值计量的重大事件的，按最近交易日的市场交易价格确定公允价值。有充足证据表明估值日或最近交易日的市场交易价格不能真实反映公允价值的，应对市场交易价格进行调整，确定公允价值。与上述投资品种相同，但具有不同特征的，应以相同资产或负债的公允价值为基础，并在估值技术中考虑不同特征因素的影响。特征是指对资产出售或使用的限制等，如果该限制是针对资产持有者的，那么在估值技术中不应将该限制作为特征考虑。此外，基金管理人不应考虑因大量持有相关资产或负债所产生的溢价或折价。

(2) 当金融工具不存在活跃市场，采用在当前情况下适用并且有足够可利用数据和其他信息支持的估值技术确定公允价值。采用估值技术时，优先使用可观察输入值，只有在无法取得相关资产或负债可观察输入值或取得不切实可行的情况下，才可以使用不可观察输入值。

(3) 如经济环境发生重大变化或证券发行人发生影响金融工具价格的重大事件，应对估值进行调整并确定公允价值。

7.4.4.6 金融资产和金融负债的抵销

本基金持有的资产和承担的负债基本为金融资产和金融负债。当本基金 1) 具有抵销已确认金额的法定权利且该种法定权利现在是可执行的；且 2) 交易双方准备按净额结算时，金融资产与金融负债按抵销后的净额在资产负债表中列示。

7.4.4.7 实收基金

实收基金为对外发行基金份额所募集的总金额在扣除损益平准金分摊部分后的余额。由于申购和赎回引起的实收基金变动分别于基金申购确认日及基金赎回确认日认列。

7.4.4.8 损益平准金

损益平准金包括已实现平准金和未实现平准金。已实现平准金指在申购或赎回基金份额时，申购或赎回款项中包含的按累计未分配的已实现损益占基金净值比例计算的金额。未实现平准金指在申购或赎回基金份额时，申购或赎回款项中包含的按累计未实现损益占基金净值比例计算的金额。损益平准金于基金申购确认日或基金赎回确认日认列，并于期末全额转入未分配利润/(累计亏损)。

7.4.4.9 收入/(损失)的确认和计量

股票投资在持有期间应取得的现金股利扣除由上市公司代扣代缴的个人所得税后的净额确认

为投资收益。债券投资在持有期间应取得的按票面利率或者发行价计算的利息扣除在适用情况下由债券发行企业代扣代缴的个人所得税及由基金管理人缴纳的增值税后的净额确认为利息收入。资产支持证券在持有期间收到的款项，根据资产支持证券的预计收益率区分属于资产支持证券投资本金部分和投资收益部分，将本金部分冲减资产支持证券投资成本，并将投资收益部分扣除在适用情况下由基金管理人缴纳的增值税后的净额确认为利息收入。

以公允价值计量且其变动计入当期损益的金融资产在持有期间的公允价值变动确认为公允价值变动损益；于处置时，其处置价格与初始确认金额之间的差额确认为投资收益，其中包括从公允价值变动损益结转的公允价值累计变动额。

应收款项在持有期间确认的利息收入按实际利率法计算，实际利率法与直线法差异较小的则按直线法计算。

7.4.4.10 费用的确认和计量

本基金的管理人报酬和托管费在费用涵盖期间按基金合同约定的费率和计算方法逐日确认。

其他金融负债在持有期间确认的利息支出按实际利率法计算，实际利率法与直线法差异较小的则按直线法计算。

7.4.4.11 基金的收益分配政策

每一基金份额享有同等分配权。本基金收益以现金形式分配。若期末未分配利润中的未实现部分为正数，包括基金经营活动产生的未实现损益以及基金份额交易产生的未实现平准金等，则期末可供分配利润的金额为期末未分配利润中的已实现部分；若期末未分配利润的未实现部分为负数，则期末可供分配利润的金额为期末未分配利润，即已实现部分相抵未实现部分后的余额。

经宣告的拟分配基金收益于分红除权日从所有者权益转出。

7.4.4.12 外币交易

外币交易按交易发生日的即期汇率将外币金额折算为人民币入账。以公允价值计量的外币非货币性项目，于估值日采用估值日的即期汇率折算为人民币，所产生的折算差额直接计入公允价值变动损益科目。

7.4.4.13 分部报告

本基金以内部组织结构、管理要求、内部报告制度为依据确定经营分部，以经营分部为基础确定报告分部并披露分部信息。经营分部是指本基金内同时满足下列条件的组成部分：(1) 该组成

部分能够在日常活动中产生收入、发生费用；(2)本基金的基金管理人能够定期评价该组成部分的经营成果，以决定向其配置资源、评价其业绩；(3)本基金能够取得该组成部分的财务状况、经营成果和现金流量等有关会计信息。如果两个或多个经营分部具有相似的经济特征，并且满足一定条件的，则合并为一个经营分部。

本基金目前以一个单一的经营分部运作，不需要披露分部信息。

7.4.4.14 其他重要的会计政策和会计估计

根据本基金的估值原则和中国证监会允许的基金行业估值实务操作，本基金确定以下类别股票投资和债券投资的公允价值时采用的估值方法及其关键假设如下：

(1) 对于证券交易所上市的股票和债券，若出现重大事项停牌或交易不活跃(包括涨跌停时的交易不活跃)等情况，本基金根据中国证监会公告[2017]13号《中国证监会关于证券投资基金估值业务的指导意见》，根据具体情况采用《关于发布中基协(AMAC)基金行业股票估值指数的通知》提供的指数收益法、市盈率法、现金流量折现法等估值技术进行估值。

(2) 对于在锁定期内的非公开发行股票、首次公开发行股票时公司股东公开发售股份、通过大宗交易取得的带限售期的股票等流通受限股票，根据中国基金业协会中基协发[2017]6号《关于发布〈证券投资基金投资流通受限股票估值指引(试行)〉的通知》之附件《证券投资基金投资流通受限股票估值指引(试行)》(以下简称“指引”)，按估值日在证券交易所上市交易的同一股票的公允价值扣除中证指数有限公司根据指引所独立提供的该流通受限股票剩余限售期对应的流动性折扣后的价值进行估值。

(3) 对于在证券交易所上市或挂牌转让的固定收益品种(可转换债券、资产支持证券和私募债券除外)及在银行间同业市场交易的固定收益品种，根据中国证监会公告[2017]13号《中国证监会关于证券投资基金估值业务的指导意见》及《中国证券投资基金业协会估值核算工作小组关于2015年1季度固定收益品种的估值处理标准》采用估值技术确定公允价值。本基金持有的证券交易所上市或挂牌转让的固定收益品种(可转换债券、资产支持证券和私募债券除外)，按照中证指数有限公司所独立提供的估值结果确定公允价值。本基金持有的银行间同业市场固定收益品种按照中债金融估值中心有限公司所独立提供的估值结果确定公允价值。

7.4.5 会计政策和会计估计变更以及差错更正的说明

7.4.5.1 会计政策变更的说明

本基金本报告期未发生会计政策变更。

7.4.5.2 会计估计变更的说明

本基金本报告期末未发生会计估计变更。

7.4.5.3 差错更正的说明

本基金在本报告期间无须说明的会计差错更正。

7.4.6 税项

根据财政部、国家税务总局财税[2002]128号《关于开放式证券投资基金有关税收问题的通知》、财税[2008]1号《关于企业所得税若干优惠政策的通知》、财税[2012]85号《关于实施上市公司股息红利差别化个人所得税政策有关问题的通知》、财税[2015]101号《关于上市公司股息红利差别化个人所得税政策有关问题的通知》、财税[2016]36号《关于全面推开营业税改征增值税试点的通知》、财税[2016]46号《关于进一步明确全面推开营改增试点金融业有关政策的通知》、财税[2016]70号《关于金融机构同业往来等增值税政策的补充通知》、财税[2016]140号《关于明确金融房地产开发教育辅助服务等增值税政策的通知》、财税[2017]2号《关于资管产品增值税政策有关问题的补充通知》、财税[2017]56号《关于资管产品增值税有关问题的通知》、财税[2017]90号《关于租入固定资产进项税额抵扣等增值税政策的通知》及其他相关财税法规和实务操作，主要税项列示如下：

(1) 资管产品运营过程中发生的增值税应税行为，以资管产品管理人为增值税纳税人。资管产品管理人运营资管产品过程中发生的增值税应税行为，暂适用简易计税方法，按照3%的征收率缴纳增值税。对资管产品在2018年1月1日前运营过程中发生的增值税应税行为，未缴纳增值税的，不再缴纳；已缴纳增值税的，已纳税额从资管产品管理人以后月份的增值税应纳税额中抵减。

对证券投资基金管理人运用基金买卖股票、债券的转让收入免征增值税，对国债、地方政府债以及金融同业往来利息收入亦免征增值税。资管产品管理人运营资管产品提供的贷款服务，以2018年1月1日起产生的利息及利息性质的收入为销售额。资管产品管理人运营资管产品转让2017年12月31日前取得的非货物期货，可以选择按照实际买入价计算销售额，或者以2017年最后一个交易日的非货物期货结算价格作为买入价计算销售额。

(2) 对基金从证券市场中取得的收入，包括买卖股票、债券的差价收入，股票的股息、红利收入，债券的利息收入及其他收入，暂不征收企业所得税。

(3) 对基金取得的企业债券利息收入，应由发行债券的企业在向基金支付利息时代扣代缴20%的个人所得税。对基金从上市公司取得的股息红利所得，持股期限在1个月以内(含1个月)的，

其股息红利所得全额计入应纳税所得额；持股期限在 1 个月以上至 1 年(含 1 年)的，暂减按 50% 计入应纳税所得额；持股期限超过 1 年的，暂免征收个人所得税。对基金持有的上市公司限售股，解禁后取得的股息、红利收入，按照上述规定计算纳税，持股时间自解禁日起计算；解禁前取得的股息、红利收入继续暂减按 50% 计入应纳税所得额。上述所得统一适用 20% 的税率计征个人所得税。

对基金通过沪港通/深港通投资香港联交所上市 H 股取得的股息红利，H 股公司应向中国证券登记结算有限责任公司(以下简称“中国结算”)提出申请，由中国结算向 H 股公司提供内地个人投资者名册，H 股公司按照 20% 的税率代扣个人所得税。基金通过沪港通/深港通投资香港联交所上市的非 H 股取得的股息红利，由中国结算按照 20% 的税率代扣个人所得税。

(4) 基金卖出股票按 0.1% 的税率缴纳股票交易印花税，买入股票不征收股票交易印花税。基金通过沪港通/深港通买卖、继承、赠与联交所上市股票，按照香港特别行政区现行税法规定缴纳印花税。

(5) 本基金的城市维护建设税、教育费附加和地方教育附加等税费按照实际缴纳增值税额的适用比例计算缴纳。

7.4.7 重要财务报表项目的说明

7.4.7.1 银行存款

单位：人民币元

项目	本期末 2019 年 12 月 31 日
活期存款	95,023,992.96
定期存款	-
其中：存款期限 1 个月以内	-
存款期限 1-3 个月	-
存款期限 3 个月以上	-
其他存款	-
合计	95,023,992.96

7.4.7.2 交易性金融资产

单位：人民币元

项目	本期末 2019 年 12 月 31 日		
	成本	公允价值	公允价值变动
股票	2,997,772,223.09	3,658,629,824.84	660,857,601.75
贵金属投资-金交所黄金合约	-	-	-

债券	交易所市场	-	-	-
	银行间市场	-	-	-
	合计	-	-	-
资产支持证券		-	-	-
基金		-	-	-
其他		-	-	-
合计		2,997,772,223.09	3,658,629,824.84	660,857,601.75

7.4.7.3 衍生金融资产/负债

注：本基金本报告期末未持有衍生金融资产/负债。

7.4.7.4 买入返售金融资产

7.4.7.4.1 各项买入返售金融资产期末余额

注：本基金本报告期末未持有买入返售金融资产。

7.4.7.4.2 期末买断式逆回购交易中取得的债券

注：本基金本报告期末未持有从买断式逆回购交易中取得的债券。

7.4.7.5 应收利息

单位：人民币元

项目	本期末 2019年12月31日
应收活期存款利息	38,495.62
应收定期存款利息	-
应收其他存款利息	-
应收结算备付金利息	5,532.22
应收债券利息	-
应收资产支持证券利息	-
应收买入返售证券利息	-
应收申购款利息	-
应收黄金合约拆借孳息	-
应收出借证券利息	-
其他	898.65
合计	44,926.49

7.4.7.6 其他资产

注：本基金本报告期末未持有其他资产。

7.4.7.7 应付交易费用

单位：人民币元

项目	本期末 2019年12月31日
交易所市场应付交易费用	3,911,703.28
银行间市场应付交易费用	-
合计	3,911,703.28

7.4.7.8 其他负债

单位：人民币元

项目	本期末 2019年12月31日
应付券商交易单元保证金	-
应付赎回费	-
应付证券出借违约金	-
预提费用	257,000.00
合计	257,000.00

7.4.7.9 实收基金

金额单位：人民币元

项目	本期 2019年4月24日（基金合同生效日）至2019年12月31日	
	基金份额（份）	账面金额
基金合同生效日	2,589,502,745.08	2,589,502,745.08
本期申购	-	-
本期赎回（以“-”号填列）	-19,687,624.95	-19,687,624.95
本期末	2,569,815,120.13	2,569,815,120.13

注：截至2019年12月31日止，本基金于深交所上市的基金份额为21,060,834.00份，托管在场外未上市交易的基金份额为2,548,754,286.13份。上市的基金份额登记在证券登记结算系统，可选择按市价流通或按基金份额净值申购或赎回；未上市的基金份额登记在注册登记系统，按基金份额净值申购或赎回。通过跨系统转登记可实现基金份额在两个系统之间的转换。

7.4.7.10 未分配利润

单位：人民币元

项目	已实现部分	未实现部分	未分配利润合计
基金合同生效日	304,485,959.55	413,776,321.87	718,262,281.42
本期利润	62,715,846.12	503,539,317.91	566,255,164.03
本期基金份额交易产生的变动数	-2,308,511.44	-3,144,960.59	-5,453,472.03
其中：基金申购款	-	-	-
基金赎回款	-2,308,511.44	-3,144,960.59	-5,453,472.03
本期已分配利润	-	-	-
本期末	364,893,294.23	914,170,679.19	1,279,063,973.42

7.4.7.11 存款利息收入

单位：人民币元

项目	本期
	2019年4月24日（基金合同生效日）至2019年12月31日
活期存款利息收入	2,070,026.04
定期存款利息收入	-
其他存款利息收入	-
结算备付金利息收入	110,308.36
其他	13,762.54
合计	2,194,096.94

7.4.7.12 股票投资收益

7.4.7.12.1 股票投资收益——买卖股票差价收入

单位：人民币元

项目	本期
	2019年4月24日（基金合同生效日）至2019年12月31日
卖出股票成交总额	709,840,145.98
减：卖出股票成本总额	653,172,899.47
买卖股票差价收入	56,667,246.51

7.4.7.12.2 股票投资收益——证券出借差价收入

注：本基金本报告期内无股票投资收益-证券出借差价收入。

7.4.7.13 债券投资收益

7.4.7.13.1 债券投资收益项目构成

单位：人民币元

项目	本期
	2019年4月24日（基金合同生效日）至2019年12月31日
债券投资收益——买卖债券（、债转股及债券到期兑付）差价收入	501,428.46
债券投资收益——赎回差价收入	-
债券投资收益——申购差价收入	-
合计	501,428.46

7.4.7.13.2 债券投资收益——买卖债券差价收入

单位：人民币元

项目	本期
----	----

	2019年4月24日（基金合同生效日）至2019年12月31日
卖出债券（、债转股及债券到期兑付）成交总额	5,010,414.07
减：卖出债券（、债转股及债券到期兑付）成本总额	4,507,800.00
减：应收利息总额	1,185.61
买卖债券差价收入	501,428.46

7.4.7.13.3 债券投资收益——赎回差价收入

注：本基金本报告期内无债券投资收益——赎回差价收入。

7.4.7.13.4 债券投资收益——申购差价收入

注：本基金本报告期内无债券投资收益——申购差价收入。

7.4.7.13.5 资产支持证券投资收益

注：本基金本报告期内无资产支持证券投资收益。

7.4.7.14 贵金属投资收益

7.4.7.14.1 贵金属投资收益项目构成

注：本基金本报告期内无贵金属投资收益。

7.4.7.14.2 贵金属投资收益——买卖贵金属差价收入

注：本基金本报告期内无贵金属投资收益——买卖贵金属差价收入。

7.4.7.14.3 贵金属投资收益——赎回差价收入

注：本基金本报告期内无贵金属投资收益——赎回差价收入。

7.4.7.14.4 贵金属投资收益——申购差价收入

注：本基金本报告期内无贵金属投资收益——申购差价收入。

7.4.7.15 衍生工具收益

7.4.7.15.1 衍生工具收益——买卖权证差价收入

注：本基金本报告期内无衍生工具收益——买卖权证差价收入。

7.4.7.15.2 衍生工具收益——其他投资收益

注：本基金本报告期内无衍生工具收益——其他投资收益。

7.4.7.16 股利收益

单位：人民币元

项目	本期
	2019 年 4 月 24 日（基金合同生效日）至 2019 年 12 月 31 日
股票投资产生的股利收益	45,926,821.91
其中：证券出借权益补偿收入	-
基金投资产生的股利收益	-
合计	45,926,821.91

7.4.7.17 公允价值变动收益

单位：人民币元

项目名称	本期
	2019 年 4 月 24 日（基金合同生效日）至 2019 年 12 月 31 日
1. 交易性金融资产	503,539,317.91
股票投资	503,539,317.91
债券投资	-
资产支持证券投资	-
基金投资	-
贵金属投资	-
其他	-
2. 衍生工具	-
权证投资	-
3. 其他	-
减：应税金融商品公允价值变动产生的预估增值税	-
合计	503,539,317.91

7.4.7.18 其他收入

单位：人民币元

项目	本期
	2019 年 4 月 24 日（基金合同生效日）至 2019 年 12 月 31 日
基金赎回费收入	60,503.04
合计	60,503.04

注：本基金的场内赎回费和场外赎回费率按持有期间递减，场内赎回费总额归入基金资产，场外赎回费不低于赎回费总额的 25% 归入基金资产。

7.4.7.19 交易费用

单位：人民币元

项目	本期
	2019 年 4 月 24 日（基金合同生效日）至 2019 年 12 月 31 日

	日
交易所市场交易费用	2,443,777.67
银行间市场交易费用	-
合计	2,443,777.67

7.4.7.20 其他费用

单位：人民币元

项目	本期
	2019年4月24日（基金合同生效日）至2019年12月31日
审计费用	106,041.39
信息披露费	79,477.38
证券出借违约金	-
账户维护费	9,000.00
上市费	41,425.06
合计	235,943.83

7.4.8 或有事项、资产负债表日后事项的说明

7.4.8.1 或有事项

截至资产负债表日，本基金并无须作披露的或有事项。

7.4.8.2 资产负债表日后事项

截至财务报表报出日，本基金并无须作披露的资产负债表日后事项。

7.4.9 关联方关系

关联方名称	与本基金的关系
上海东方证券资产管理有限公司(东证资管)	基金管理人、基金销售机构
平安银行股份有限公司(平安银行)	基金托管人、基金销售机构
上海东证期货有限公司(东证期货)	基金管理人的股东的子公司、基金销售机构
东方证券股份有限公司(东方证券)	基金管理人的股东、基金销售机构

注：下述关联交易均在正常业务范围内按一般商业条款订立。

7.4.10 本报告期及上年度可比期间的关联方交易

本基金合同生效日为2019年4月24日，无上年度可比期间。

7.4.10.1 通过关联方交易单元进行的交易

7.4.10.1.1 股票交易

金额单位：人民币元

关联方名称	本期 2019 年 4 月 24 日（基金合同生效日）至 2019 年 12 月 31 日	
	成交金额	占当期股票 成交总额的比例（%）
东方证券	215,612,056.43	11.82

7.4.10.1.2 债券交易

金额单位：人民币元

关联方名称	本期 2019 年 4 月 24 日（基金合同生效日）至 2019 年 12 月 31 日	
	成交金额	占当期债券 成交总额的比例（%）
东方证券	4,507,800.00	47.36

7.4.10.1.3 债券回购交易

注：本基金在本报告期末未通过关联方交易单元进行债券回购交易。

7.4.10.1.4 权证交易

注：本基金在本报告期末未通过关联方交易单元进行权证交易。

7.4.10.1.5 应支付关联方的佣金

金额单位：人民币元

关联方名称	本期 2019年4月24日（基金合同生效日）至2019年12月31日			
	当期 佣金	占当期佣金总量 的比例（%）	期末应付佣金余额	占期末应付佣金 总额的比例（%）
东方证券	160,045.56	12.11	3,149,835.42	80.52

注：1、上述佣金按市场佣金率计算，以扣除由中国证券登记结算有限责任公司收取的证管费和经手费的净额列示。

2、该类佣金协议的服务范围还包括佣金收取方为本基金提供的证券投资研究成果和市场信息服务等。

7.4.10.2 关联方报酬

7.4.10.2.1 基金管理费

单位：人民币元

项目	本期 2019 年 4 月 24 日（基金合同生效日）至 2019 年 12 月 31 日
----	--

当期发生的基金应支付的管理费	34,247,722.53
其中：支付销售机构的客户维护费	17,704,665.91

注：1、本基金的管理费按前一日基金资产净值的 1.5%的年费率计提。管理费的计算方法如下：

$$H=E \times 1.5\% \div \text{当年天数}$$

H 为每日应计提的基金管理费

E 为前一日的基金资产净值

基金管理费每日计算，逐日累计至每月月末，按月支付。若遇法定节假日、公休日等，支付日期顺延。

2、实际支付销售机构的客户维护费以本基金管理人和销售机构对账确认的金额为准。

7.4.10.2.2 基金托管费

单位：人民币元

项目	本期
	2019 年 4 月 24 日（基金合同生效日）至 2019 年 12 月 31 日
当期发生的基金应支付的托管费	5,707,953.68

注：本基金的托管费按前一日基金资产净值的 0.25%的年费率计提。托管费的计算方法如下：

$$H=E \times 0.25\% \div \text{当年天数}$$

H 为每日应计提的基金托管费

E 为前一日的基金资产净值

基金托管费每日计算，逐日累计至每月月末，按月支付。若遇法定节假日、公休日等，支付日期顺延。

7.4.10.3 与关联方进行银行间同业市场的债券(含回购)交易

注：本基金本报告期内未与关联方进行银行间同业市场的债券(含回购)交易。

7.4.10.4 报告期内转融通证券出借业务发生重大关联交易事项的说明

7.4.10.4.1 与关联方通过约定申报方式进行的适用固定期限费率的证券出借业务的情况

注：本基金本报告期内未有与关联方通过约定申报方式进行的适用固定期限费率的证券出借业务的情况。

7.4.10.4.2 与关联方通过约定申报方式进行的适用市场化期限费率的证券出借业务的情况

注：本基金本报告期内未有与关联方通过约定申报方式进行的适用市场化期限费率的证券出借业务的情况。

7.4.10.5 各关联方投资本基金的情况

7.4.10.5.1 报告期内基金管理人运用自有资金投资本基金的情况

注：本基金的基金管理人于本基金本报告期内未运用自有资金投资本基金。

7.4.10.5.2 报告期末除基金管理人之外的其他关联方投资本基金的情况

注：于本基金本报告期末除基金管理人以外的其他关联方未投资本基金。

7.4.10.6 由关联方保管的银行存款余额及当期产生的利息收入

单位：人民币元

关联方名称	本期 2019年4月24日（基金合同生效日）至2019年12月 31日	
	期末余额	当期利息收入
平安银行	95,023,992.96	2,070,026.04

注：本基金的银行存款由基金托管人平安银行保管，按银行同业利率计息。

7.4.10.7 本基金在承销期内参与关联方承销证券的情况

注：本基金本报告期内未在承销期内参与关联方承销的证券。

7.4.10.8 其他关联交易事项的说明

本基金用于期货交易结算的资金分别存放于东证期货的结算账户和保证金账户中，结算备付金按银行同业利率计息，存出保证金不计息。于2019年12月31日，本基金的结算备付金余额为95,236,927.92元，存出保证金余额为0.00元。于2019年度，本基金当期结算备付金利息收入72,676.55元。

7.4.11 利润分配情况

注：本基金本报告期内未进行利润分配。

7.4.12 期末(2019 年 12 月 31 日)本基金持有的流通受限证券

7.4.12.1 因认购新发/增发证券而于期末持有的流通受限证券

金额单位：人民币元

7.4.12.1.1 受限证券类别：股票										
证券代码	证券名称	成功认购日	可流通日	流通受限类型	认购价格	期末估值单价	数量 (单位：股)	期末成本总额	期末估值总额	备注
002973	侨银环保	2019年12月27日	2020年1月6日	新股未上市	5.74	5.74	1,146	6,578.04	6,578.04	-
688015	交控科技	2019年7月16日	2020年1月22日	新股流通受限	16.18	32.32	12,549	203,042.82	405,583.68	-
688020	方邦股份	2019年7月16日	2020年1月22日	新股流通受限	53.88	88.80	7,643	411,804.84	678,698.40	-
688081	兴图新科	2019年12月26日	2020年1月6日	新股未上市	28.21	28.21	3,153	88,946.13	88,946.13	-
688139	海尔生物	2019年10月18日	2020年4月27日	新股流通受限	15.53	24.00	13,249	205,756.97	317,976.00	-
688181	八亿时空	2019年12月27日	2020年1月6日	新股未上市	43.98	43.98	4,306	189,377.88	189,377.88	-
688202	美迪西	2019年10月29日	2020年05月06日	新股流通受限	41.50	50.80	2,120	87,980.00	107,696.00	-
688310	迈得医疗	2019年11月22日	2020年6月3日	新股流通受限	24.79	27.12	3,276	81,212.04	88,845.12	-
688321	微芯生物	2019年8月2日	2020年2月12日	新股流通受限	20.43	53.73	13,328	272,291.04	716,113.44	-
688388	嘉元科技	2019年7月16日	2020年1月22日	新股流通受限	28.26	54.90	24,307	686,915.82	1,334,454.30	-

注:1、根据《上海证券交易所科创板股票公开发行自律委员会促进科创板初期企业平稳发行行业倡导建议》，本基金获配的科创板股票如经抽签方式确定需要锁定的，锁定期限为自发行人股票上市之日起6个月。

2、基金可使用以基金名义开设的股票账户，选择网上或者网下一种方式进行新股申购。其中基金作为一般法人或战略投资者认购的新股，根据基金与上市公司所签订申购协议的规定，在新股上市后的约定期限内不能自由转让；基金作为个人投资者参与网上认购获配的新股，从新股获配日至新股上市日之间不能自由转让。

7.4.12.2 期末持有的暂时停牌等流通受限股票

注:本基金本报告期末未持有暂时停牌等流通受限股票。

7.4.12.3 期末债券正回购交易中作为抵押的债券

7.4.12.3.1 银行间市场债券正回购

注:本基金本报告期末无从事银行间市场债券正回购交易形成的卖出回购证券款余额。

7.4.12.3.2 交易所市场债券正回购

本基金本报告期末无从事交易所市场债券正回购交易形成的卖出回购证券款余额。

7.4.12.4 期末参与转融通证券出借业务的证券

注:本基金本报告期末无参与转融通证券出借业务的证券。

7.4.13 金融工具风险及管理

7.4.13.1 风险管理政策和组织架构

本基金金融工具的风险主要包括：信用风险、流动性风险、市场风险。本基金管理人制定了相应政策和程序来识别及分析这些风险，并设定适当的风险限额及内部控制流程，通过可靠的管理及信息系统持续监控上述各类风险。本基金管理人奉行全面风险管理体系的建设，在董事会下设立合规与风险管理委员会，负责制定风险管理的宏观政策，设定最高风险承受度以及审议批准防范风险和内部控制的政策等；在经营层面设立风险控制委员会，负责督促各职能部门在日常工作中识别各项业务所涉及各类重大风险，组织对重大事件、重大决策和重要业务流程的风险进行评估，就相关解决方案进行评审；督促各职能部门识别和评估新产品、新业务的风险，就相关控制措施进行评审；督促各职能部门重点关注内控机制薄弱环节和可能给公司带来重大损失的事件，审议并决定相应的控制措施和解决方案等。

7.4.13.2 信用风险

信用风险是指基金在交易过程中因交易对手未履行合约责任，或者基金所投资证券之发行人出现违约、拒绝支付到期本息等情况，导致基金资产损失和收益变化的风险。

本基金的基金管理人在交易前对交易对手的资信状况进行了充分的评估。本基金的银行存款存放在本基金的托管人平安银行，因而与银行存款相关的信用风险不重大。本基金在交易所进行的交易均以中国证券登记结算有限责任公司为交易对手完成证券交收和款项清算，违约风险可能性很小；在银行间同业市场进行交易前均对交易对手进行信用评估并对证券交割方式进行限制以控制相应的信用风险。

本基金的基金管理人建立了信用风险管理流程，通过对投资品种信用等级评估来控制证券发行人的信用风险，且通过分散化投资以分散信用风险。

本基金债券投资的信用评级情况按《中国人民银行信用评级管理指导意见》设定的标准统计及汇总。

7.4.13.2.1 按短期信用评级列示的债券投资

注：本基金本报告期末未持有按短期信用评级列示的债券投资。

7.4.13.2.2 按短期信用评级列示的资产支持证券投资

注：本基金本报告期末未持有按短期信用评级列示的资产支持证券投资。

7.4.13.2.3 按短期信用评级列示的同业存单投资

注：本基金本报告期末未持有按短期信用评级列示的同业存单投资。

7.4.13.2.4 按长期信用评级列示的债券投资

注：本基金本报告期末未持有按长期信用评级列示的债券投资。

7.4.13.2.5 按长期信用评级列示的资产支持证券投资

注：本基金本报告期末未持有按长期信用评级列示的资产支持证券投资。

7.4.13.2.6 按长期信用评级列示的同业存单投资

注：本基金本报告期末未持有按长期信用评级列示的同业存单投资。

7.4.13.3 流动性风险

流动性风险是指基金在履行与金融负债有关的义务时遇到资金短缺的风险。本基金的流动性风险一方面来自于基金份额持有人可于开放日要求赎回其持有的基金份额，另一方面来自于投资

品种所处的交易市场不活跃而带来的变现困难或因投资集中而无法在市场出现剧烈波动的情况下以合理的价格变现。

针对兑付赎回资金的流动性风险，本基金的基金管理人于每个开放日对本基金的申购赎回情况进行严密监控并预测流动性需求，保持基金投资组合中的可用现金头寸与之相匹配。本基金的基金管理人在基金合同中设计了巨额赎回条款，约定在非常情况下赎回申请的处理方式，控制因开放申购赎回模式带来的流动性风险，有效保障基金持有人利益。

于 2019 年 12 月 31 日，本基金所承担的全部金融负债的合同约定到期日均为一个月以内且不计息，因此账面余额即为未折现的合约到期现金流量。

7.4.13.3.1 报告期内本基金组合资产的流动性风险分析

本基金的基金管理人在基金运作过程中严格按照《公开募集证券投资基金运作管理办法》且于开放期内按照《公开募集开放式证券投资基金流动性风险管理规定》等法规的要求对本基金组合资产的流动性风险进行管理，通过对本基金的组合持仓集中度指标、流通受限制的投资品种比例等流动性指标进行持续的监测和分析。

本基金投资于一家公司发行的证券市值不超过基金资产净值的 10%，且本基金与由本基金的基金管理人管理的其他基金共同持有一家发行的证券不得超过该证券的 10%。本基金与由本基金的基金管理人管理的其他开放式基金共同持有一家上市公司发行的可流通股票不得超过该上市公司可流通股票的 15%，本基金与由本基金的基金管理人管理的全部投资组合持有一家上市公司发行的可流通股票，不得超过该上市公司可流通股票的 30%（完全按照有关指数构成比例进行证券投资的开放式基金及中国证监会认定的特殊投资组合不受上述比例限制）。

本基金所持部分证券在证券交易所上市，其余亦可在银行间同业市场交易，部分基金资产流暂时受限制不能自由转让的情况参见附注 7.4.12。此外，本基金可通过卖出回购金融资产方式借入短期资金应对流动性需求，其上限一般不超过基金持有的债券投资的公允价值。本基金主动投资于流动性受限资产的市值合计不得超过基金资产净值的 15%。于 2019 年 12 月 31 日，本基金投资于流动性受限资产的市值合计未超过基金资产净值的 15%。

于开放期内，本基金的基金管理人每日对基金组合资产中 7 个工作日可变现资产的可变现价值进行审慎评估与测算，确保每日确认的净赎回申请不得超过 7 个工作日可变现资产的可变现价值。于 2019 年 12 月 31 日，本基金组合资产中 7 个工作日可变现资产的账面价值超过经确认的当日净赎回金额。

同时，本基金的基金管理人通过合理分散逆回购交易的到期日与交易对手的集中度；按照穿透原则对交易对手的财务状况、偿付能力及杠杆水平等进行必要的尽职调查与严格的准入管理，

以及对不同的交易对手实施交易额度管理并进行动态调整等措施严格管理本基金从事逆回购交易的流动性风险和交易对手风险。此外，本基金的基金管理人建立了逆回购交易质押品管理制度：根据质押品的资质确定质押率水平；持续监测质押品的风险状况与价值变动以确保质押品按公允价值计算足额；并在与私募类证券资管产品及中国证监会认定的其他主体为交易对手开展逆回购交易时，可接受质押品的资质要求与基金合同约定的投资范围保持一致。

7.4.13.4 市场风险

市场风险是指基金所持金融工具的公允价值或未来现金流量因所处市场各类价格因素的变动而发生波动的风险，包括利率风险、外汇风险和其他价格风险。

7.4.13.4.1 利率风险

利率风险是指金融工具的公允价值或现金流量受市场利率变动而发生波动的风险。利率敏感性金融工具均面临由于市场利率上升而导致公允价值下降的风险，其中浮动利率类金融工具还面临每个付息期间结束根据市场利率重新定价时对于未来现金流影响的风险。

本基金的基金管理人定期对本基金面临的利率敏感性缺口进行监控，并通过调整投资组合的久期等方法对上述利率风险进行管理。

本基金持有及承担的大部分金融资产和金融负债不计息，因此本基金的收入及经营活动的现金流量在很大程度上独立于市场利率变化。本基金持有的利率敏感性资产主要为银行存款、结算备付金、存出保证金和债券投资等。

7.4.13.4.1.1 利率风险敞口

单位：人民币元

本期末 2019年12月31日	1个月以内	1-3个月	3个月-1年	1-5年	5年以上	不计息	合计
资产							
银行存款	95,023,992.96	-	-	-	-	-	95,023,992.96
结算备付金	108,382,959.79	-	-	-	-	-	108,382,959.79
存出保证金	2,899,836.95	-	-	-	-	-	2,899,836.95
交易性金融资产	-	-	-	-	-	3,658,629,824.84	3,658,629,824.84
买入返售金融资产	-	-	-	-	-	-	-
应收利息	-	-	-	-	-	44,926.49	44,926.49
应收股利	-	-	-	-	-	731,348.71	731,348.71

应收申购款	-	-	-	-	-	-	-
应收证券清算款	-	-	-	-	-	3,826,264.94	3,826,264.94
其他资产	-	-	-	-	-	-	-
资产总计	206,306,789.70	-	-	-	-	-3,663,232,364.98	3,869,539,154.68
负债	-	-	-	-	-	-	-
应付赎回款	-	-	-	-	-	-	-
应付管理人报酬	-	-	-	-	-	4,685,690.03	4,685,690.03
应付托管费	-	-	-	-	-	780,948.34	780,948.34
应付证券清算款	-	-	-	-	-	11,024,672.35	11,024,672.35
卖出回购金融资产款	-	-	-	-	-	-	-
应付销售服务费	-	-	-	-	-	-	-
应付交易费用	-	-	-	-	-	3,911,703.28	3,911,703.28
应付利息	-	-	-	-	-	-	-
应付利润	-	-	-	-	-	-	-
应交税费	-	-	-	-	-	47.13	47.13
其他负债	-	-	-	-	-	257,000.00	257,000.00
负债总计	-	-	-	-	-	20,660,061.13	20,660,061.13
利率敏感度缺口	206,306,789.70	-	-	-	-	-3,642,572,303.85	3,848,879,093.55

注：表中所示为本基金资产及负债的账面价值，并按照合约规定的利率重新定价日或到期日孰早者予以分类。

7.4.13.4.1.2 利率风险的敏感性分析

注：于本报告期末，本基金未持有交易性债券投资，因此市场利率的变动对于本基金资产净值无重大影响。

7.4.13.4.2 外汇风险

外汇风险是指金融工具的公允价值或未来现金流量因外汇汇率变动而发生波动的风险。本基金持有不以记账本位币计价的资产，因此存在相应的外汇风险。本基金管理人每日对本基金的外汇头寸进行监控。

7.4.13.4.2.1 外汇风险敞口

单位：人民币元

项目	本期末 2019 年 12 月 31 日			
	美元 折合人民币 元	港币 折合人民币元	其他币种 折合人民币 元	合计
以外币计价的资产				
交易性金融资产	-	503,153,301.80	-	503,153,301.80
资产合计	-	503,153,301.80	-	503,153,301.80
以外币计价的负债				
负债合计	-	-	-	-
资产负债表外汇风险敞口净额	-	503,153,301.80	-	503,153,301.80

7.4.13.4.2.2 外汇风险的敏感性分析

假设	除汇率外其他市场变量保持不变	
	相关风险变量的变动	对资产负债表日基金资产净值的影响金额（单位：人民币元）
		本期末（2019 年 12 月 31 日）
分析	1、港币相对人民币升值 5%	25,157,665.09
	2、港币相对人民币贬值 5%	-25,157,665.09

7.4.13.4.3 其他价格风险

本基金承受的其他价格风险，主要是基金所持金融工具的公允价值或未来现金流量因除市场利率和外汇汇率以外的市场价格因素变动而发生波动的风险。本基金的其他价格风险，主要受到证券交易所上市或银行间同业市场交易的证券涨跌趋势的影响，由所持有的金融工具的公允价值决定。本基金通过投资组合的分散化降低其他价格风险，并且本基金管理人每日对本基金所持有的证券价格实施监控，通过组合估值、行业配置分析等进行其他价格风险管理。

7.4.13.4.3.1 其他价格风险敞口

金额单位：人民币元

项目	本期末 2019 年 12 月 31 日

	公允价值	占基金资产净值比例 (%)
交易性金融资产—股票投资	3,658,629,824.84	95.06
交易性金融资产—基金投资	—	—
交易性金融资产—债券投资	—	—
交易性金融资产—贵金属投资	—	—
衍生金融资产—权证投资	—	—
其他	—	—
合计	3,658,629,824.84	95.06

7.4.13.4.3.2 其他价格风险的敏感性分析

假设	除沪深 300 指数以外的其他市场变量保持不变	
	相关风险变量的变动	对资产负债表日基金资产净值的影响金额 (单位: 人民币元)
		本期末 (2019 年 12 月 31 日)
分析	1. 沪深 300 指数上升 5%	196,384,523.36
	2. 沪深 300 指数下降 5%	-196,384,523.36

注:本基金管理人运用资产-资本定价模型 (CAPM) 对本基金的市场价格风险进行分析。上表为市场价格风险的敏感性分析,反映了在其他变量不变的假设下,股票市场指数 (沪深 300) 价格发生合理、可能的变动时,将对基金净值产生的影响。

7.4.13.4.4 采用风险价值法管理风险

假设	1. 置信区间 百分之九十五	
	2. 观察期 统计日之前的 250 个交易日	
分析	风险价值 (单位: 人民币元)	本期末 (2019 年 12 月 31 日)
	1 天	68,021,359.00
	1 周	152,100,382.65

7.4.14 有助于理解和分析会计报表需要说明的其他事项

(1) 公允价值

(a) 金融工具公允价值计量的方法

公允价值计量结果所属的层次，由对公允价值计量整体而言具有重要意义的输入值所属的最低层次决定：

第一层次：相同资产或负债在活跃市场上未经调整的报价。

第二层次：除第一层次输入值外相关资产或负债直接或间接可观察的输入值。

第三层次：相关资产或负债的不可观察输入值。

(b) 持续的以公允价值计量的金融工具

(i) 各层次金融工具公允价值

于 2019 年 12 月 31 日，本基金持有的以公允价值计量且其变动计入当期损益的金融资产中属于第一层次的余额为 3,654,695,555.85 元，属于第二层次的余额为 3,934,268.99 元，无属于第三层次的余额。

(ii) 公允价值所属层次间的重大变动

本基金以导致各层次之间转换的事项发生日为确认各层次之间转换的时点。

对于证券交易所上市的股票和债券，若出现重大事项停牌、交易不活跃（包括涨跌停时的交易不活跃）、或属于非公开发行等情况，本基金不会于停牌日至交易恢复活跃日期间、交易不活跃期间及限售期间将相关股票和债券的公允价值列入第一层次；并根据估值调整中采用的不可观察输入值对于公允价值的影响程度，确定相关股票和债券公允价值应属第二层次还是第三层次。

(iii) 第三层次公允价值余额和本期变动金额

无。

(c) 非持续的以公允价值计量的金融工具

于 2019 年 12 月 31 日，本基金未持有非持续的以公允价值计量的金融资产。

(d) 不以公允价值计量的金融工具

不以公允价值计量的金融资产和负债主要包括应收款项和其他金融负债，其账面价值与公允价值相差很小。

(2) 除公允价值外，截至资产负债表日本基金无需要说明的其他重要事项。

§ 7 年度财务报表（转型前）

7.1 资产负债表

会计主体：东方红睿轩沪港深灵活配置混合型证券投资基金 (LOF) (原东方红睿轩沪港深灵活配置混合型证券投资基金)

报告截止日：2019 年 4 月 23 日 (基金合同失效前日)

单位：人民币元

资产	附注号	本期末 2019 年 4 月 23 日 (基 金合同失效前日)	上年度末 2018 年 12 月 31 日
资产：			
银行存款	7.4.7.1	678,678,783.27	147,733,124.97
结算备付金		17,668,321.84	50,285,085.99
存出保证金		3,584,095.22	183,502.72
交易性金融资产	7.4.7.2	2,651,899,068.20	949,153,866.40
其中：股票投资		2,651,899,068.20	948,672,866.40
基金投资		-	-
债券投资		-	481,000.00
资产支持证券投资		-	-
贵金属投资		-	-
衍生金融资产	7.4.7.3	-	-
买入返售金融资产	7.4.7.4	-	-
应收证券清算款		-	-
应收利息	7.4.7.5	621,188.05	133,071.46
应收股利		-	286,316.74
应收申购款		-	-
递延所得税资产		-	-
其他资产	7.4.7.6	-	-
资产总计		3,352,451,456.58	1,147,774,968.28
负债和所有者权益			
	附注号	本期末 2019 年 4 月 23 日 (基 金合同失效前日)	上年度末 2018 年 12 月 31 日
负债：			
短期借款		-	-
交易性金融负债		-	-
衍生金融负债	7.4.7.3	-	-
卖出回购金融资产款		-	-
应付证券清算款		36,723,581.04	27.32
应付赎回款		-	-
应付管理人报酬		3,306,804.25	1,517,570.13
应付托管费		551,134.05	252,928.34

应付销售服务费		-	-
应付交易费用	7.4.7.7	4,014,846.08	2,385,252.26
应交税费		8.49	7.03
应付利息		-	-
应付利润		-	-
递延所得税负债		-	-
其他负债	7.4.7.8	90,056.17	300,000.00
负债合计		44,686,430.08	4,455,785.08
所有者权益：			
实收基金	7.4.7.9	2,589,502,745.08	1,038,637,366.58
未分配利润	7.4.7.10	718,262,281.42	104,681,816.62
所有者权益合计		3,307,765,026.50	1,143,319,183.20
负债和所有者权益总计		3,352,451,456.58	1,147,774,968.28

注：1. 报告截止日 2019 年 4 月 23 日(基金合同失效前日)，基金份额净值 1.277 元，基金份额总额 2,589,502,745.08 份。

2. 本财务报表的实际编制期间为 2019 年 1 月 1 日至 2019 年 4 月 23 日(基金合同失效前日)止期间。

7.2 利润表

会计主体：东方红睿轩沪港深灵活配置混合型证券投资基金(LOF)(原东方红睿轩沪港深灵活配置混合型证券投资基金)

本报告期：2019 年 1 月 1 日至 2019 年 4 月 23 日(基金合同失效前日)

单位：人民币元

项目	附注号	本期 2019 年 1 月 1 日至 2019 年 4 月 23 日(基金合同失效前 日)	上年度可比期间 2018 年 1 月 1 日至 2018 年 12 月 31 日
一、收入		267,271,497.67	-313,510,309.76
1. 利息收入		852,753.20	1,646,301.92
其中：存款利息收入	7.4.7.11	852,708.13	1,515,003.27
债券利息收入		45.07	211.88
资产支持证券利息收入		-	-
买入返售金融资产收入		-	131,086.77
证券出借利息收入		-	-
其他利息收入		-	-
2. 投资收益(损失以“-”填列)		55,243,649.69	160,508,789.83
其中：股票投资收益	7.4.7.12	49,047,297.31	137,470,903.99
基金投资收益		-	-
债券投资收益	7.4.7.13	75,991.49	368,030.83

资产支持证券投资 收益	7.4.7.13.5	-	-
贵金属投资收益	7.4.7.14	-	-
衍生工具收益	7.4.7.15	-	-
股利收益	7.4.7.16	6,120,360.89	22,669,855.01
3. 公允价值变动收益（损失 以“-”号填列）	7.4.7.17	210,619,448.72	-475,665,401.51
4. 汇兑收益（损失以“-” 号填列）		-	-
5. 其他收入（损失以“-” 号填列）	7.4.7.18	555,646.06	-
减：二、费用		11,365,865.72	26,868,226.46
1. 管理人报酬	7.4.10.2.1	7,280,038.92	20,912,276.25
2. 托管费	7.4.10.2.2	1,213,339.84	3,485,379.40
3. 销售服务费		-	-
4. 交易费用	7.4.7.19	2,663,914.65	1,879,649.40
5. 利息支出		-	-
其中：卖出回购金融资产支 出		-	-
6. 税金及附加		0.14	0.75
7. 其他费用	7.4.7.20	208,572.17	590,920.66
三、利润总额（亏损总额以 “-”号填列）		255,905,631.95	-340,378,536.22
减：所得税费用		-	-
四、净利润（净亏损以“-” 号填列）		255,905,631.95	-340,378,536.22

7.3 所有者权益（基金净值）变动表

会计主体：东方红睿轩沪港深灵活配置混合型证券投资基金(LOF) (原东方红睿轩沪港深灵活配置混合型证券投资基金)

本报告期：2019年1月1日至2019年4月23日(基金合同失效前日)

单位：人民币元

项目	本期 2019年1月1日至2019年4月23日(基金合同失效前日)		
	实收基金	未分配利润	所有者权益合计
一、期初所有者 权益(基金净值)	1,038,637,366.58	104,681,816.62	1,143,319,183.20
二、本期经营活 动产生的基金净 值变动数(本期 利润)	-	255,905,631.95	255,905,631.95
三、本期基金份	1,550,865,378.50	452,190,828.21	2,003,056,206.71

额交易产生的基金净值变动数 (净值减少以“-”号填列)			
其中: 1. 基金申购款	2, 139, 269, 907. 50	569, 306, 999. 07	2, 708, 576, 906. 57
2. 基金赎回款	-588, 404, 529. 00	-117, 116, 170. 86	-705, 520, 699. 86
四、本期向基金份额持有人分配利润产生的基金净值变动(净值减少以“-”号填列)	-	-94, 515, 995. 36	-94, 515, 995. 36
五、期末所有者权益(基金净值)	2, 589, 502, 745. 08	718, 262, 281. 42	3, 307, 765, 026. 50
项目	上年度可比期间 2018 年 1 月 1 日至 2018 年 12 月 31 日		
	实收基金	未分配利润	所有者权益合计
一、期初所有者权益(基金净值)	1, 038, 637, 366. 58	657, 981, 010. 45	1, 696, 618, 377. 03
二、本期经营活动产生的基金净值变动数(本期利润)	-	-340, 378, 536. 22	-340, 378, 536. 22
三、本期基金份额交易产生的基金净值变动数 (净值减少以“-”号填列)	-	-	-
其中: 1. 基金申购款	-	-	-
2. 基金赎回款	-	-	-
四、本期向基金份额持有人分配利润产生的基金净值变动(净值减少以“-”号填列)	-	-212, 920, 657. 61	-212, 920, 657. 61
五、期末所有者权益(基金净值)	1, 038, 637, 366. 58	104, 681, 816. 62	1, 143, 319, 183. 20

报表附注为财务报表的组成部分。

本报告 7.1至 7.4 财务报表由下列负责人签署：

<u>任莉</u>	<u>汤琳</u>	<u>蒋丹青</u>
基金管理人负责人	主管会计工作负责人	会计机构负责人

7.4 报表附注

7.4.1 基金基本情况

东方红睿轩沪港深灵活配置混合型证券投资基金(LOF)(原东方红睿轩沪港深灵活配置混合型证券投资基金)(以下简称“本基金”)经中国证券监督管理委员会(以下简称“中国证监会”)证监许可[2015]2963号《关于准予东方红睿轩沪港深灵活配置混合型证券投资基金注册的批复》准予注册,由上海东方证券资产管理有限公司依照《中华人民共和国证券投资基金法》和《东方红睿轩沪港深灵活配置混合型证券投资基金基金合同》负责公开募集。本基金为契约型基金,存续期限不定,首次设立募集不包括认购资金利息共募集人民币1,038,556,404.30元。业经立信会计师事务所(特殊普通合伙)信会师报字(2016)第130010号验资报告予以验证。经向中国证监会备案,《东方红睿轩沪港深灵活配置混合型证券投资基金基金合同》于2016年1月20日生效,基金合同生效日的基金份额总额为1,038,637,366.58份基金份额,其中认购资金利息折合80,962.28份基金份额。本基金的基金管理人为上海东方证券资产管理有限公司,基金托管人为平安银行股份有限公司。

根据《东方红睿轩沪港深灵活配置混合型证券投资基金基金合同》的相关规定,本基金封闭期自基金合同生效之日起至三年后对应日前一个工作日止。本基金在封闭期内不开放申购、赎回业务,但投资人可在本基金上市交易后通过深圳证券交易所转让基金份额。封闭期届满后,本基金转换为上市开放式基金(LOF),继续在深圳证券交易所上市交易。

根据《于东方红睿轩沪港深灵活配置混合型证券投资基金转为上市开放式基金(LOF)并变更基金名称的公告》本基金自2019年1月21日起转型为上市开放式基金(LOF),基金名称变更为“东方红睿轩沪港深灵活配置混合型证券投资基金(LOF)”,并开放申购、赎回业务办理。

经深圳证券交易所(以下简称“深交所”)深证上[2016]516号核准,本基金5,454,120.00份基金份额于2016年8月15日在深交所挂牌交易。未上市交易的托管在场外的基金份额,基金份额持有人在符合相关办理条件的前提下通过跨系统转托管业务将其转至深交所场内后即可上市流通。

根据《中华人民共和国证券投资基金法》和《东方红睿轩沪港深灵活配置混合型证券投资基金基金合同》的有关规定,本基金的投资范围为具有良好流动性的金融工具,包括国内依法发行

的股票(包括中小板、创业板及其他经中国证监会核准发行的股票)、沪港股票市场交易互联互通机制试点允许买卖的规定范围内的香港联合交易所上市的股票(以下简称“港股通标的股票”)、债券(包括国债、金融债、企业债、公司债、次级债、可转换债券、分离交易可转债、可交换债、央行票据、中期票据、中小企业私募债、证券公司发行的短期债券、短期融资券等)、债券回购、货币市场工具、权证、资产支持证券、股指期货、国债期货以及法律法规或中国证监会允许基金投资的其他金融工具(但须符合中国证监会的相关规定)。本基金将根据法律法规的规定参与融资业务。若未来法律法规允许基金通过与沪港股票市场交易互联互通机制类似的机制参与其他市场的证券投资,本基金可直接参与相关市场的证券投资,本基金参与港股通投资的相关约定适用于本基金参与其他市场的证券投资。如法律法规或监管机构以后允许基金投资其他品种,基金管理人在履行适当程序后,可以将其纳入投资范围。开放期内每个交易日日终,股票资产投资比例为基金资产的 0%—95%(其中投资于国内依法发行上市的股票的比例占基金资产的 0—95%,投资于港股通标的股票的比例占基金资产的 0—50%),封闭期内每个交易日日终,股票资产投资比例为基金资产的 0%—100%(其中投资于国内依法发行上市的股票的比例占基金资产的 0—100%,投资于港股通标的股票的比例占基金资产的 0—100%);权证投资比例为基金资产的 0%—3%;开放期每个交易日日终,在扣除股指期货和国债期货合约需缴纳的交易保证金后,保持现金或者到期日在一年以内的政府债券投资比例合计不低于基金资产净值的 5%,前述现金不包括结算备付金、存出保证金、应收申购款等;封闭期内每个交易日日终在扣除股指期货、国债期货合约需缴纳的交易保证金后,应当保持不低于交易保证金一倍的现金。在封闭期内,本基金不受上述 5%的限制。本基金的业绩比较基准为:沪深 300 指数收益率×60%+恒生指数收益率×20%+中国债券总指数收益率×20%。

7.4.2 会计报表的编制基础

本基金的财务报表按照财政部于 2006 年 2 月 15 日及以后期间颁布的《企业会计准则—基本准则》、各项具体会计准则及相关规定(以下合称“企业会计准则”)、中国证监会颁布的《证券投资基金信息披露 XBRL 模板第 3 号<年度报告和中期报告>》、中国证券投资基金业协会(以下简称“中国基金业协会”)颁布的《证券投资基金会计核算业务指引》、《东方红睿轩沪港深灵活配置混合型证券投资基金基金合同》和在财务报表附注 7.4.4 所列示的中国证监会、中国基金业协会发布的有关规定及允许的基金行业实务操作编制。

经中国证监会批准,基金管理人上海东方证券资产管理有限公司将本基金于 2019 年 4 月 23 日(基金合同失效日)转型为东方红睿轩三年定期开放灵活配置混合型证券投资基金并相应延长存续期至不定期,因此本基金财务报表仍以持续经营假设为编制基础。

7.4.3 遵循企业会计准则及其他有关规定的声明

本基金 2019 年 1 月 1 日至 2019 年 4 月 23 日(基金合同失效前日)止期间的财务报表符合企业会计准则的要求, 真实、完整地反映了本基金 2019 年 4 月 23 日(基金合同失效前日)的财务状况以及 2019 年 1 月 1 日至 2019 年 4 月 23 日(基金合同失效前日)止期间的经营成果和基金净值变动情况等有关信息。

7.4.4 重要会计政策和会计估计

7.4.4.1 会计年度

本基金会计年度为公历 1 月 1 日起至 12 月 31 日止。本财务报表的实际编制期间为 2019 年 1 月 1 日至 2019 年 4 月 23 日(基金合同失效前日)。

7.4.4.2 记账本位币

本基金的记账本位币为人民币。

7.4.4.3 金融资产和金融负债的分类

(1) 金融资产的分类

金融资产于初始确认时分类为: 以公允价值计量且其变动计入当期损益的金融资产、应收款项、可供出售金融资产及持有至到期投资。金融资产的分类取决于本基金对金融资产的持有意图和持有能力。本基金现无金融资产分类为可供出售金融资产及持有至到期投资。

本基金目前以交易目的持有的股票投资、债券投资、资产支持证券投资和衍生工具分类为以公允价值计量且其变动计入当期损益的金融资产。除衍生工具所产生的金融资产在资产负债表中以衍生金融资产列示外, 以公允价值计量且其变动计入当期损益的金融资产在资产负债表中以交易性金融资产列示。

本基金持有的其他金融资产分类为应收款项, 包括银行存款、买入返售金融资产和其他各类应收款项等。应收款项是指在活跃市场中没有报价、回收金额固定或可确定的非衍生金融资产。

(2) 金融负债的分类

金融负债于初始确认时分类为: 以公允价值计量且其变动计入当期损益的金融负债及其他金融负债。本基金目前暂无金融负债分类为以公允价值计量且其变动计入当期损益的金融负债。本基金持有的其他金融负债包括卖出回购金融资产款和其他各类应付款项等。

7.4.4.4 金融资产和金融负债的初始确认、后续计量和终止确认

金融资产或金融负债于本基金成为金融工具合同的一方时，按公允价值在资产负债表内确认。以公允价值计量且其变动计入当期损益的金融资产，取得时发生的相关交易费用计入当期损益；对于支付的价款中包含的债券或资产支持证券起息日或上次除息日至购买日止的利息，单独确认为应收项目。应收款项和其他金融负债的相关交易费用计入初始确认金额。

对于以公允价值计量且其变动计入当期损益的金融资产，按照公允价值进行后续计量；对于应收款项和其他金融负债采用实际利率法，以摊余成本进行后续计量。

金融资产满足下列条件之一的，予以终止确认：(1)收取该金融资产现金流量的合同权利终止；(2)该金融资产已转移，且本基金将金融资产所有权上几乎所有的风险和报酬转移给转入方；或者(3)该金融资产已转移，虽然本基金既没有转移也没有保留金融资产所有权上几乎所有的风险和报酬，但是放弃了对该金融资产控制。

金融资产终止确认时，其账面价值与收到的对价的差额，计入当期损益。

当金融负债的现时义务全部或部分已经解除时，终止确认该金融负债或义务已解除的部分。终止确认部分的账面价值与支付的对价之间的差额，计入当期损益。

7.4.4.5 金融资产和金融负债的估值原则

本基金持有的股票投资、债券投资、资产支持证券投资和衍生工具按如下原则确定公允价值并进行估值：

(1)存在活跃市场的金融工具按其估值日的市场交易价格确定公允价值；估值日无交易且最近交易日后未发生影响公允价值计量的重大事件的，按最近交易日的市场交易价格确定公允价值。有充足证据表明估值日或最近交易日的市场交易价格不能真实反映公允价值的，应对市场交易价格进行调整，确定公允价值。与上述投资品种相同，但具有不同特征的，应以相同资产或负债的公允价值为基础，并在估值技术中考虑不同特征因素的影响。特征是指对资产出售或使用的限制等，如果该限制是针对资产持有者的，那么在估值技术中不应将该限制作为特征考虑。此外，基金管理人不应考虑因大量持有相关资产或负债所产生的溢价或折价。

(2)当金融工具不存在活跃市场，采用在当前情况下适用并且有足够可利用数据和其他信息支持的估值技术确定公允价值。采用估值技术时，优先使用可观察输入值，只有在无法取得相关资产或负债可观察输入值或取得不切实可行的情况下，才可以使用不可观察输入值。

(3)如经济环境发生重大变化或证券发行人发生影响金融工具价格的重大事件，应对估值进行调整并确定公允价值。

7.4.4.6 金融资产和金融负债的抵销

本基金持有的资产和承担的负债基本为金融资产和金融负债。当本基金 1) 具有抵销已确认金额的法定权利且该种法定权利现在是可执行的；且 2) 交易双方准备按净额结算时，金融资产与金融负债按抵销后的净额在资产负债表中列示。

7.4.4.7 实收基金

实收基金为对外发行基金份额所募集的总金额在扣除损益平准金分摊部分后的余额。由于申购和赎回引起的实收基金变动分别于基金申购确认日及基金赎回确认日认列。

7.4.4.8 损益平准金

损益平准金包括已实现平准金和未实现平准金。已实现平准金指在申购或赎回基金份额时，申购或赎回款项中包含的按累计未分配的已实现损益占基金净值比例计算的金额。未实现平准金指在申购或赎回基金份额时，申购或赎回款项中包含的按累计未实现损益占基金净值比例计算的金额。损益平准金于基金申购确认日或基金赎回确认日认列，并于期末全额转入未分配利润/(累计亏损)。

7.4.4.9 收入/(损失)的确认和计量

股票投资在持有期间应取得的现金股利扣除由上市公司代扣代缴的个人所得税后的净额确认为投资收益。债券投资在持有期间应取得的按票面利率或者发行价计算的利息扣除在适用情况下由债券发行企业代扣代缴的个人所得税及由基金管理人缴纳的增值税后的净额确认为利息收入。资产支持证券在持有期间收到的款项，根据资产支持证券的预计收益率区分属于资产支持证券投资本金部分和投资收益部分，将本金部分冲减资产支持证券投资成本，并将投资收益部分扣除在适用情况下由基金管理人缴纳的增值税后的净额确认为利息收入。

以公允价值计量且其变动计入当期损益的金融资产在持有期间的公允价值变动确认为公允价值变动损益；于处置时，其处置价格与初始确认金额之间的差额确认为投资收益，其中包括从公允价值变动损益结转的公允价值累计变动额。

应收款项在持有期间确认的利息收入按实际利率法计算，实际利率法与直线法差异较小的则按直线法计算。

7.4.4.10 费用的确认和计量

本基金的管理人报酬和托管费在费用涵盖期间按基金合同约定的费率和计算方法逐日确认。

其他金融负债在持有期间确认的利息支出按实际利率法计算，实际利率法与直线法差异较小的则按直线法计算。

7.4.4.11 基金的收益分配政策

每一基金份额享有同等分配权。封闭期间，本基金收益以现金形式分配；本基金转换为上市开放式基金 (LOF) 后，登记在登记系统基金份额持有人开放式基金账户下的基金份额，其基金收益分为现金分红与红利再投资，基金份额持有人可选择现金红利或将现金红利按分红除权日的基金份额净值自动转为基金份额进行再投资，若投资人不选择，本基金默认的收益分配方式是现金分红；登记在深圳证券账户的基金份额只能采取现金分红方式，不能选择红利再投资。若期末未分配利润中的未实现部分为正数，包括基金经营活动产生的未实现损益以及基金份额交易产生的未实现平准金等，则期末可供分配利润的金额为期末未分配利润中的已实现部分；若期末未分配利润的未实现部分为负数，则期末可供分配利润的金额为期末未分配利润，即已实现部分相抵未实现部分后的余额。

经宣告的拟分配基金收益于分红除权日从所有者权益转出。

7.4.4.12 外币交易

外币交易按交易发生日的即期汇率将外币金额折算为人民币入账。以公允价值计量的外币非货币性项目，于估值日采用估值日的即期汇率折算为人民币，所产生的折算差额直接计入公允价值变动损益科目。

7.4.4.13 分部报告

本基金以内部组织结构、管理要求、内部报告制度为依据确定经营分部，以经营分部为基础确定报告分部并披露分部信息。经营分部是指本基金内同时满足下列条件的组成部分：(1) 该组成部分能够在日常活动中产生收入、发生费用；(2) 本基金的基金管理人能够定期评价该组成部分的经营成果，以决定向其配置资源、评价其业绩；(3) 本基金能够取得该组成部分的财务状况、经营成果和现金流量等有关会计信息。如果两个或多个经营分部具有相似的经济特征，并且满足一定条件的，则合并为一个经营分部。

本基金目前以一个单一的经营分部运作，不需要披露分部信息。

7.4.4.14 其他重要的会计政策和会计估计

根据本基金的估值原则和中国证监会允许的基金行业估值实务操作，本基金确定以下类别股票投资和债券投资的公允价值时采用的估值方法及其关键假设如下：

(1)对于证券交易所上市的股票和债券，若出现重大事项停牌或交易不活跃(包括涨跌停时的交易不活跃)等情况，本基金根据中国证监会公告[2017]13号《中国证监会关于证券投资基金估值业务的指导意见》，根据具体情况采用《关于发布中基协(AMAC)基金行业股票估值指数的通知》提供的指数收益法、市盈率法、现金流量折现法等估值技术进行估值。

(2)对于在锁定期内的非公开发行股票、首次公开发行股票时公司股东公开发售股份、通过大宗交易取得的带限售期的股票等流通受限股票，根据中国基金业协会中基协发[2017]6号《关于发布〈证券投资基金投资流通受限股票估值指引(试行)〉的通知》之附件《证券投资基金投资流通受限股票估值指引(试行)》(以下简称“指引”)，按估值日在证券交易所上市交易的同一股票的公允价值扣除中证指数有限公司根据指引所独立提供的该流通受限股票剩余限售期对应的流动性折扣后的价值进行估值。

(3)对于在证券交易所上市或挂牌转让的固定收益品种(可转换债券、资产支持证券和私募债券除外)及在银行间同业市场交易的固定收益品种，根据中国证监会公告[2017]13号《中国证监会关于证券投资基金估值业务的指导意见》及《中国证券投资基金业协会估值核算工作小组关于2015年1季度固定收益品种的估值处理标准》采用估值技术确定公允价值。本基金持有的证券交易所上市或挂牌转让的固定收益品种(可转换债券、资产支持证券和私募债券除外)，按照中证指数有限公司所独立提供的估值结果确定公允价值。本基金持有的银行间同业市场固定收益品种按照中债金融估值中心有限公司所独立提供的估值结果确定公允价值。

7.4.5 会计政策和会计估计变更以及差错更正的说明

7.4.5.1 会计政策变更的说明

本基金本报告期末发生会计政策变更。

7.4.5.2 会计估计变更的说明

本基金本报告期末发生会计估计变更。

7.4.5.3 差错更正的说明

本基金在本报告期间无须说明的会计差错更正。

7.4.6 税项

根据财政部、国家税务总局财税[2002]128号《关于开放式证券投资基金有关税收问题的通知》、财税[2008]1号《关于企业所得税若干优惠政策的通知》、财税[2012]85号《关于实施上市

公司股息红利差别化个人所得税政策有关问题的通知》、财税[2014]81号《财政部国家税务总局证监会关于沪港股票市场交易互联互通机制试点有关税收政策的通知》、财税[2015]101号《关于上市公司股息红利差别化个人所得税政策有关问题的通知》、财税[2016]36号《关于全面推开营业税改征增值税试点的通知》、财税[2016]46号《关于进一步明确全面推开营改增试点金融业有关政策的通知》、财税[2016]70号《关于金融机构同业往来等增值税政策的补充通知》、财税[2016]127号《财政部国家税务总局证监会关于深港股票市场交易互联互通机制试点有关税收政策的通知》、财税[2016]140号《关于明确金融房地产开发教育辅助服务等增值税政策的通知》、财税[2017]2号《关于资管产品增值税政策有关问题的补充通知》、财税[2017]56号《关于资管产品增值税有关问题的通知》、财税[2017]90号《关于租入固定资产进项税额抵扣等增值税政策的通知》及其他相关财税法规和实务操作，主要税项列示如下：

(1) 资管产品运营过程中发生的增值税应税行为，以资管产品管理人为增值税纳税人。资管产品管理人运营资管产品过程中发生的增值税应税行为，暂适用简易计税方法，按照3%的征收率缴纳增值税。对资管产品在2018年1月1日前运营过程中发生的增值税应税行为，未缴纳增值税的，不再缴纳；已缴纳增值税的，已纳税额从资管产品管理人以后月份的增值税应纳税额中抵减。

对证券投资基金管理人运用基金买卖股票、债券的转让收入免征增值税，对国债、地方政府债以及金融同业往来利息收入亦免征增值税。资管产品管理人运营资管产品提供的贷款服务，以2018年1月1日起产生的利息及利息性质的收入为销售额。资管产品管理人运营资管产品转让2017年12月31日前取得的非货物期货，可以选择按照实际买入价计算销售额，或者以2017年最后一个交易日的非货物期货结算价格作为买入价计算销售额。

(2) 对基金从证券市场中取得的收入，包括买卖股票、债券的差价收入，股票的股息、红利收入，债券的利息收入及其他收入，暂不征收企业所得税。

(3) 对基金取得的企业债券利息收入，应由发行债券的企业在向基金支付利息时代扣代缴20%的个人所得税。对基金从上市公司取得的股息红利所得，持股期限在1个月以内(含1个月)的，其股息红利所得全额计入应纳税所得额；持股期限在1个月以上至1年(含1年)的，暂减按50%计入应纳税所得额；持股期限超过1年的，暂免征收个人所得税。对基金持有的上市公司限售股，解禁后取得的股息、红利收入，按照上述规定计算纳税，持股时间自解禁日起计算；解禁前取得的股息、红利收入继续暂减按50%计入应纳税所得额。上述所得统一适用20%的税率计征个人所得税。

对基金通过沪港通/深港通投资香港联交所上市H股取得的股息红利，H股公司应向中国证券登记结算有限责任公司(以下简称“中国结算”)提出申请，由中国结算向H股公司提供内地个人

投资者名册，H 股公司按照 20%的税率代扣个人所得税。基金通过沪港通/深港通投资香港联交所上市的非 H 股取得的股息红利，由中国结算按照 20%的税率代扣个人所得税。

(4) 基金卖出股票按 0.1%的税率缴纳股票交易印花税，买入股票不征收股票交易印花税。基金通过沪港通/深港通买卖、继承、赠与联交所上市股票，按照香港特别行政区现行税法规定缴纳印花税。

(5) 本基金的城市维护建设税、教育费附加和地方教育附加等税费按照实际缴纳增值税额的适用比例计算缴纳。

7.4.7 重要财务报表项目的说明

7.4.7.1 银行存款

单位：人民币元

项目	本期末	
	2019 年 4 月 23 日(基金合同失效前日)	上年度末 2018 年 12 月 31 日
活期存款	678,678,783.27	147,733,124.97
定期存款	-	-
其中：存款期限 1 个月以内	-	-
存款期限 1-3 个月	-	-
存款期限 3 个月以上	-	-
其他存款	-	-
合计	678,678,783.27	147,733,124.97

7.4.7.2 交易性金融资产

单位：人民币元

项目	本期末		
	2019 年 4 月 23 日(基金合同失效前日)		
	成本	公允价值	公允价值变动
股票	2,494,580,784.36	2,651,899,068.20	157,318,283.84
贵金属投资-金交所黄金合约	-	-	-
债券	交易所市场	-	-
	银行间市场	-	-
	合计	-	-
资产支持证券	-	-	-
基金	-	-	-
其他	-	-	-
合计	2,494,580,784.36	2,651,899,068.20	157,318,283.84
项目	上年度末 2018 年 12 月 31 日		

	成本	公允价值	公允价值变动
股票	1,001,974,031.28	948,672,866.40	-53,301,164.88
贵金属投资-金交所黄金合约	-	-	-
债券	交易所市场	481,000.00	481,000.00
	银行间市场	-	-
	合计	481,000.00	481,000.00
资产支持证券	-	-	-
基金	-	-	-
其他	-	-	-
合计	1,002,455,031.28	949,153,866.40	-53,301,164.88

7.4.7.3 衍生金融资产/负债

注:本基金本报告期末及上年度末未持有衍生金融资产/负债。

7.4.7.4 买入返售金融资产

7.4.7.4.1 各项买入返售金融资产期末余额

注:本基金本报告期末及上年度末未持有买入返售金融资产。

7.4.7.4.2 期末买断式逆回购交易中取得的债券

注:本基金本报告期末及上年度末未持有从买断式逆回购交易中取得的债券。

7.4.7.5 应收利息

单位:人民币元

项目	本期末	上年度末
	2019年4月23日(基金合同失效前日)	2018年12月31日
应收活期存款利息	583,062.16	29,501.58
应收定期存款利息	-	-
应收其他存款利息	-	-
应收结算备付金利息	34,013.59	103,457.76
应收债券利息	-	29.52
应收资产支持证券利息	-	-
应收买入返售证券利息	-	-
应收申购款利息	-	-
应收黄金合约拆借孳息	-	-
应收出借证券利息	-	-
其他	4,112.30	82.60
合计	621,188.05	133,071.46

7.4.7.6 其他资产

注:本基金本报告期末及上年度末未持有其他资产。

7.4.7.7 应付交易费用

单位:人民币元

项目	本期末	上年度末
	2019 年 4 月 23 日(基金合同失效前日)	2018 年 12 月 31 日
交易所市场应付交易费用	4,014,846.08	2,385,252.26
银行间市场应付交易费用	-	-
合计	4,014,846.08	2,385,252.26

7.4.7.8 其他负债

单位：人民币元

项目	本期末	上年度末
	2019 年 4 月 23 日(基金合同失效前日)	2018 年 12 月 31 日
应付券商交易单元保证金	-	-
应付赎回费	-	-
应付证券出借违约金	-	-
预提费用	90,056.17	300,000.00
合计	90,056.17	300,000.00

7.4.7.9 实收基金

金额单位：人民币元

项目	本期	
	2019 年 1 月 1 日至 2019 年 4 月 23 日(基金合同失效前日)	
	基金份额(份)	账面金额
上年度末	1,038,637,366.58	1,038,637,366.58
本期申购	2,139,269,907.50	2,139,269,907.50
本期赎回(以“-”号填列)	-588,404,529.00	-588,404,529.00
本期末	2,589,502,745.08	2,589,502,745.08

注：截至 2019 年 4 月 23 日(基金合同失效前日)止，本基金于深交所上市的基金份额为 20,445,412.00 份(2018 年 12 月 31 日：33,397,640.00 份)，托管在场外未上市交易的基金份额为 2,569,057,333.08 份(2018 年 12 月 31 日：1,005,239,726.58 份)。上市的基金份额登记在证券登记结算系统，可选择按市价流通或按基金份额净值申购或赎回；未上市的基金份额登记在注册登记系统，按基金份额净值申购或赎回。通过跨系统转登记可实现基金份额在两个系统之间的转换。

7.4.7.10 未分配利润

单位：人民币元

项目	已实现部分	未实现部分	未分配利润合计
上年度末	157,982,981.50	-53,301,164.88	104,681,816.62
本期利润	45,286,183.23	210,619,448.72	255,905,631.95
本期基金份额交易产生的变动数	195,732,790.18	256,458,038.03	452,190,828.21

其中：基金申购款	245,139,261.35	324,167,737.72	569,306,999.07
基金赎回款	-49,406,471.17	-67,709,699.69	-117,116,170.86
本期已分配利润	-94,515,995.36	-	-94,515,995.36
本期末	304,485,959.55	413,776,321.87	718,262,281.42

7.4.7.11 存款利息收入

单位：人民币元

项目	本期	上年度可比期间
	2019年1月1日至2019年4月23日(基金合同失效前日)	2018年1月1日至2018年12月31日
活期存款利息收入	780,306.41	1,355,978.47
定期存款利息收入	-	-
其他存款利息收入	-	-
结算备付金利息收入	67,383.23	151,784.15
其他	5,018.49	7,240.65
合计	852,708.13	1,515,003.27

7.4.7.12 股票投资收益

7.4.7.12.1 股票投资收益——买卖股票差价收入

单位：人民币元

项目	本期	上年度可比期间
	2019年1月1日至2019年4月23日(基金合同失效前日)	2018年1月1日至2018年12月31日
卖出股票成交总额	466,638,697.83	753,624,254.54
减：卖出股票成本总额	417,591,400.52	616,153,350.55
买卖股票差价收入	49,047,297.31	137,470,903.99

7.4.7.12.2 股票投资收益——证券出借差价收入

注：本基金本报告期内及上年度可比期间无股票投资收益-证券出借差价收入。

7.4.7.13 债券投资收益

7.4.7.13.1 债券投资收益项目构成

单位：人民币元

项目	本期	上年度可比期间
	2019年1月1日至2019年4月23日(基金合同失效前日)	2018年1月1日至2018年12月31日
债券投资收益——买卖债券（、债转股及债券到期兑付）差价收入	75,991.49	368,030.83
债券投资收益——赎回	-	-

差价收入		
债券投资收益——申购 差价收入		
合计	75,991.49	368,030.83

7.4.7.13.2 债券投资收益——买卖债券差价收入

单位：人民币元

项目	本期 2019年1月1日至2019年4月23日 (基金合同失效前日)	上年度可比期间 2018年1月1日至2018年12月 31日
卖出债券(、债转股及债券到期兑付)成交总额	557,067.40	2,055,930.44
减:卖出债券(、债转股及债券到期兑付)成本总额	481,000.00	1,687,600.00
减:应收利息总额	75.91	299.61
买卖债券差价收入	75,991.49	368,030.83

7.4.7.13.3 债券投资收益——赎回差价收入

注:本基金本报告期内及上年度可比期间无债券投资收益-赎回差价收入。

7.4.7.13.4 债券投资收益——申购差价收入

注:本基金本报告期内及上年度可比期间无债券投资收益-申购差价收入。

7.4.7.13.5 资产支持证券投资收益

注:本基金本报告期内及上年度可比期间无资产支持证券投资收益。

7.4.7.14 贵金属投资收益

7.4.7.14.1 贵金属投资收益项目构成

注:本基金本报告期内及上年度可比期间无贵金属投资收益。

7.4.7.14.2 贵金属投资收益——买卖贵金属差价收入

注:本基金本报告期内及上年度可比期间无贵金属投资收益-买卖贵金属差价收入。

7.4.7.14.3 贵金属投资收益——赎回差价收入

注：本基金本报告期内及上年度可比期间无贵金属投资收益-赎回差价收入。

7.4.7.14.4 贵金属投资收益——申购差价收入

注：本基金本报告期内及上年度可比期间无贵金属投资收益-申购差价收入。

7.4.7.15 衍生工具收益

7.4.7.15.1 衍生工具收益——买卖权证差价收入

注：本基金本报告期内及上年度可比期间无衍生工具收益——买卖权证差价收入。

7.4.7.15.2 衍生工具收益——其他投资收益

注：本基金本报告期内及上年度可比期间无衍生工具收益——其他投资收益。

7.4.7.16 股利收益

单位：人民币元

项目	本期	上年度可比期间
	2019年1月1日至2019年4月23日(基金合同失效前日)	2018年1月1日至2018年12月31日
股票投资产生的股利收益	6,120,360.89	22,669,855.01
其中：证券出借权益补偿收入	-	-
基金投资产生的股利收益	-	-
合计	6,120,360.89	22,669,855.01

7.4.7.17 公允价值变动收益

单位：人民币元

项目名称	本期	上年度可比期间
	2019年1月1日至2019年4月23日(基金合同失效前日)	2018年1月1日至2018年12月31日
1. 交易性金融资产	210,619,448.72	-475,665,401.51
股票投资	210,619,448.72	-475,665,401.51
债券投资	-	-
资产支持证券投资	-	-
基金投资	-	-

贵金属投资	-	-
其他	-	-
2. 衍生工具	-	-
权证投资	-	-
3. 其他	-	-
减：应税金融商品公允价值变动产生的预估增值税	-	-
合计	210,619,448.72	-475,665,401.51

7.4.7.18 其他收入

单位：人民币元

项目	本期 2019年1月1日至2019年4月23日 (基金合同失效前日)	上年度可比期间 2018年1月1日至2018年 12月31日
基金赎回费收入	555,646.06	-
合计	555,646.06	-

注：本基金的场内赎回费和场外赎回费率按持有期间递减，场内赎回费总额归入基金资产，场外赎回费不低于赎回费总额的 25% 归入基金资产。

7.4.7.19 交易费用

单位：人民币元

项目	本期 2019年1月1日至2019年4月 23日(基金合同失效前日)	上年度可比期间 2018年1月1日至2018年12月31日
交易所市场交易费用	2,663,914.65	1,879,649.40
银行间市场交易费用	-	-
合计	2,663,914.65	1,879,649.40

7.4.7.20 其他费用

单位：人民币元

项目	本期 2019年1月1日至2019年4月 23日(基金合同失效前日)	上年度可比期间 2018年1月1日至2018年12月31日
审计费用	30,958.61	100,000.00
信息披露费	40,522.62	200,000.00
证券出借违约金	-	-
账户维护费	9,000.00	18,000.00
上市费	18,574.94	60,000.00
场内分红手续费	94,516.00	212,920.66
持有人大会费用	15,000.00	-
合计	208,572.17	590,920.66

7.4.8 或有事项、资产负债表日后事项的说明

7.4.8.1 或有事项

截至资产负债表日，本基金并无须作披露的或有事项。

7.4.8.2 资产负债表日后事项

根据本基金的基金管理人上海东方证券资产管理有限公司于 2019 年 4 月 24 日发布的《东方红睿轩沪港深灵活配置混合型证券投资基金(LOF)正式转型为东方红睿轩三年定期开放灵活配置混合型证券投资基金的公告》，本基金自 2019 年 4 月 24 日转型为东方红睿轩三年定期开放灵活配置混合型证券投资基金，《东方红睿轩三年定期开放灵活配置混合型证券投资基金基金合同》自该日起生效，原《东方红睿轩沪港深灵活配置混合型证券投资基金基金合同》自同一日起失效。

7.4.9 关联方关系

关联方名称	与本基金的关系
上海东方证券资产管理有限公司(东证资管)	基金管理人、基金销售机构
平安银行股份有限公司(平安银行)	基金托管人、基金销售机构
上海东证期货有限公司(东证期货)	基金管理人的股东的子公司、基金销售机构
东方证券股份有限公司(东方证券)	基金管理人的股东、基金销售机构

注：下述关联交易均在正常业务范围内按一般商业条款订立。

7.4.10 本报告期及上年度可比期间的关联方交易

7.4.10.1 通过关联方交易单元进行的交易

7.4.10.1.1 股票交易

金额单位：人民币元

关联方名称	本期 2019年1月1日至2019年4月23日(基金合同失效前日)		上年度可比期间 2018年1月1日至2018年12月31日	
	成交金额	占当期股票 成交总额的比例 (%)	成交金额	占当期股票 成交总额的比例 (%)
东方证券	950,054,712.22	39.99	583,477,730.89	45.39

7.4.10.1.2 债券交易

金额单位：人民币元

关联方名称	本期 2019年1月1日至2019年4月23日 (基金合同失效前日)		上年度可比期间 2018年1月1日至2018年12月31日	
	成交金额	占当期债券 成交总额的比例 (%)	成交金额	占当期债券 成交总额的比例 (%)
东方证券	557,067.40	100.00	-	-

7.4.10.1.3 债券回购交易

金额单位：人民币元

关联方名称	本期 2019年1月1日至2019年4月23日 (基金合同失效前日)		上年度可比期间 2018年1月1日至2018年12月31日	
	成交金额	占当期债券回购 成交总额的比例 (%)	成交金额	占当期债券回购 成交总额的比例 (%)
东方证券	-	-	284,900,000.00	100.00

7.4.10.1.4 权证交易

注：本基金本报告期内及上年度可比期间未有通过关联方交易单元进行的权证交易。

7.4.10.1.5 应支付关联方的佣金

金额单位：人民币元

关联方名称	本期 2019年1月1日至2019年4月23日(基金合同失效前日)			
	当期 佣金	占当期佣金总量 的比例 (%)	期末应付佣金余 额	占期末应付佣金 总额的比例 (%)
东方证券	707,797.39	40.85	2,989,789.86	74.47
关联方名称	上年度可比期间 2018年1月1日至2018年12月31日(基金合同失效前日)			
	当期 佣金	占当期佣金总量 的比例 (%)	期末应付佣金余 额	占期末应付佣金 总额的比例 (%)
东方证券	438,225.34	46.57	2,281,992.47	95.67

注：1、上述佣金按照市场价格计算，以扣除由中国证券登记结算有限责任公司收取的证管费和经手费的净额列示。

2、该类佣金协议的服务范围还包括佣金收取方为本基金提供的证券投资研究成果和市场信息服务等。

7.4.10.2 关联方报酬

7.4.10.2.1 基金管理费

单位：人民币元

项目	本期	上年度可比期间
	2019 年 1 月 1 日至 2019 年 4 月 23 日(基金合同失效前日)	2018 年 1 月 1 日至 2018 年 12 月 31 日
当期发生的基金应支付的管理费	7,280,038.92	20,912,276.25
其中：支付销售机构的客户维护费	3,745,608.58	10,507,470.96

注：1、本基金的管理费按前一日基金资产净值的 1.5%的年费率计提。管理费的计算方法如下：

$$H=E \times 1.5\% \div \text{当年天数}$$

H 为每日应计提的基金管理费

E 为前一日的基金资产净值

基金管理费每日计算，逐日累计至每月月末，按月支付。若遇法定节假日、公休日等，支付日期顺延。

2、实际支付销售机构的客户维护费以本基金管理人和销售机构对账确认的金额为准。

7.4.10.2.2 基金托管费

单位：人民币元

项目	本期	上年度可比期间
	2019 年 1 月 1 日至 2019 年 4 月 23 日(基金合同失效前日)	2018 年 1 月 1 日至 2018 年 12 月 31 日
当期发生的基金应支付的托管费	1,213,339.84	3,485,379.40

注：本基金的托管费按前一日基金资产净值的 0.25%的年费率计提。托管费的计算方法如下：

$$H=E \times 0.25\% \div \text{当年天数}$$

H 为每日应计提的基金托管费

E 为前一日的基金资产净值

基金托管费每日计算，逐日累计至每月月末，按月支付。若遇法定节假日、公休日等，支付日期顺延。

7.4.10.3 与关联方进行银行间同业市场的债券(含回购)交易

注：本基金本报告期内及上年度可比期间未与关联方进行银行间同业市场的债券(含回购)交易。

7.4.10.4 报告期内转融通证券出借业务发生重大关联交易事项的说明

7.4.10.4.1 与关联方通过约定申报方式进行的适用固定期限费率的证券出借业务的情况

注：本基金本报告期内及上年度可比期间未有与关联方通过约定申报方式进行的适用固定期限费率的证券出借业务的情况。

7.4.10.4.2 与关联方通过约定申报方式进行的适用市场化期限费率的证券出借业务的情况

注：本基金本报告期内及上年度可比期间未有与关联方通过约定申报方式进行的适用市场化期限费率的证券出借业务的情况。

7.4.10.5 各关联方投资本基金的情况

7.4.10.5.1 报告期内基金管理人运用自有资金投资本基金的情况

注：本基金的基金管理人于本基金本报告期内及上年度可比期间未运用自有资金投资本基金。

7.4.10.5.2 报告期末除基金管理人之外的其他关联方投资本基金的情况

注：本基金本报告期末及上年度末除基金管理人以外的其他关联方未投资本基金。

7.4.10.6 由关联方保管的银行存款余额及当期产生的利息收入

单位：人民币元

关联方名称	本期 2019年1月1日至2019年4月23日 (基金合同失效前日)		上年度可比期间 2018年1月1日至2018年12月31日	
	期末余额	当期利息收入	期末余额	当期利息收入
平安银行	678,678,783.27	780,306.41	147,733,124.97	1,355,978.47

注：本基金的银行存款由基金托管人平安银行保管，按银行同业利率计息。

7.4.10.7 本基金在承销期内参与关联方承销证券的情况

注：本基金本报告期内及上年度可比期间未在承销期内参与关联方承销的证券。

7.4.10.8 其他关联交易事项的说明

本基金用于期货交易结算的资金分别存放于东证期货的结算账户和保证金账户中，结算备付金按银行同业利率计息，存出保证金不计息。于 2019 年 4 月 23 日(基金合同失效前日)，本基金的结算备付金余额为 5,156,475.59 元，无存出保证金余额（2018 年 12 月 31 日：结算备付金 50,025,000.00 元 无存出保证金余额）。于 2019 年度，本基金当期结算备付金利息收入 38,521.73 元(2018 年度：128,340.76 元)。

7.4.11 利润分配情况

单位：人民币元

序号	权益登记日	除息日		每 10 份基金份额分红数	现金形式发放总额	再投资形式发放总额	本期利润分配合计	备注
		场内	场外					
1	2019 年 1 月 16 日	2019 年 01 月 17 日	2019 年 1 月 16 日	0.9100	94,515,995.36	-	94,515,995.36	-
合计	-	-	-	0.9100	94,515,995.36	-	94,515,995.36	-

7.4.12 期末(2019 年 4 月 23 日)本基金持有的流通受限证券

7.4.12.1 因认购新发/增发证券而于期末持有的流通受限证券

金额单位：人民币元

7.4.12.1.1 受限证券类别：股票										
证券代码	证券名称	成功认购日	可流通日	流通受限类型	认购价格	期末估值单价	数量(单位：股)	期末成本总额	期末估值总额	备注
000961	中南建设	2019 年 4 月 2 日	2019 年 10 月 8 日	大宗交易取得并带有限售期	9.00	8.05	7,780,000	70,020,000.00	62,629,000.00	-
002475	立讯精密	2019 年 3 月 8 日	2019 年 9 月 9 日	大宗交易取得并带有限售期	19.50	25.03	1,450,000	28,275,000.00	36,293,500.00	-
300772	运达股份	2019 年 4 月 19 日	2019 年 4 月 26 日	新股未上市	6.52	6.52	2,336	15,230.72	15,230.72	-

300773	拉卡拉	2019年 4月18 日	2019年 4月25 日	新股未 上市	33.28	33.28	1,250	41,600.00	41,600.00	-
603967	中创物流	2019年 4月19 日	2019年 4月29 日	新股未 上市	15.32	15.32	2,518	38,575.76	38,575.76	-

注:1、基金可作为特定投资者，认购由中国证监会《上市公司证券发行管理办法》规范的非公开发行股份，所认购的股份自发行结束之日起 12 个月内不得转让。根据《上市公司股东、董监高减持股份的若干规定》及《深圳/上海证券交易所上市公司股东及董事、监事、高级管理人员减持股份实施细则》，本基金持有的上市公司非公开发行股份，自股份解除限售之日起 12 个月内，通过集中竞价交易减持的数量不得超过其持有该次非公开发行股份数量的 50%；采取大宗交易方式的，在任意连续 90 日内，减持股份的总数不得超过公司股份总数的 2%。此外，本基金通过大宗交易方式受让的原上市公司大股东减持或者特定股东减持的股份，在受让后 6 个月内，不得转让所受让的股份。

2、基金可使用以基金名义开设的股票账户，选择网上或者网下一种方式进行新股申购。其中基金作为一般法人或战略投资者认购的新股，根据基金与上市公司所签订申购协议的规定，在新股上市后的约定期限内不能自由转让；基金作为个人投资者参与网上认购获配的新股，从新股获配日至新股上市日之间不能自由转让。

7.4.12.2 期末持有的暂时停牌等流通受限股票

注:本基金本报告期末未持有暂时停牌等流通受限股票。

7.4.12.3 期末债券正回购交易中作为抵押的债券

7.4.12.3.1 银行间市场债券正回购

注:本基金本报告期末无从事银行间市场债券正回购交易形成的卖出回购证券款余额。

7.4.12.3.2 交易所市场债券正回购

本基金本报告期末无从事交易所市场债券正回购交易形成的卖出回购证券款余额。

7.4.12.4 期末参与转融通证券出借业务的证券

注:本基金本报告期末无参与转融通证券出借业务的证券。

7.4.13 金融工具风险及管理

7.4.13.1 风险管理政策和组织架构

本基金金融工具的风险主要包括：信用风险、流动性风险、市场风险。本基金管理人制定了相应政策和程序来识别及分析这些风险，并设定适当的风险限额及内部控制流程，通过可靠的管理及信息系统持续监控上述各类风险。本基金管理人奉行全面风险管理体系的建设，在董事会下设立合规与风险管理委员会，负责制定风险管理的宏观政策，设定最高风险承受度以及审议批准防范风险和内部控制的政策等；在经营层层面设立风险控制委员会，负责督促各职能部门在日常工作中识别各项业务所涉及各类重大风险，组织对重大事件、重大决策和重要业务流程的风险进行评估，就相关解决方案进行评审；督促各职能部门识别和评估新产品、新业务的风险，就相关控制措施进行评审；督促各职能部门重点关注内控机制薄弱环节和可能给公司带来重大损失的事件，审议并决定相应的控制措施和解决方案等。

7.4.13.2 信用风险

信用风险是指基金在交易过程中因交易对手未履行合约责任，或者基金所投资证券之发行人出现违约、拒绝支付到期本息等情况，导致基金资产损失和收益变化的风险。

本基金的基金管理人在交易前对交易对手的资信状况进行了充分的评估。本基金的银行存款存放在本基金的托管人平安银行，因而与银行存款相关的信用风险不重大。本基金在交易所进行的交易均以中国证券登记结算有限责任公司为交易对手完成证券交收和款项清算，违约风险可能性很小；在银行间同业市场进行交易前均对交易对手进行信用评估并对证券交割方式进行限制以控制相应的信用风险。

本基金的基金管理人建立了信用风险管理流程，通过对投资品种信用等级评估来控制证券发行人的信用风险，且通过分散化投资以分散信用风险。

本基金债券投资的信用评级情况按《中国人民银行信用评级管理指导意见》设定的标准统计及汇总。

7.4.13.2.1 按短期信用评级列示的债券投资

注：本基金本报告期末及上年度末未持有按短期信用评级列示的债券投资。

7.4.13.2.2 按短期信用评级列示的资产支持证券投资

注：本基金本报告期末及上年度末未持有按短期信用评级列示的资产支持证券投资。

7.4.13.2.3 按短期信用评级列示的同业存单投资

注：本基金本报告期末及上年度末未持有按短期信用评级列示的同业存单投资。

7.4.13.2.4 按长期信用评级列示的债券投资

单位：人民币元

长期信用评级	本期末 2019年4月23日	上年度末 2018年12月31日
AAA	-	481,000.00
AAA 以下	-	-
未评级	-	-
合计	-	481,000.00

注：债券评级取自第三方评级机构的债项评级。

7.4.13.2.5 按长期信用评级列示的资产支持证券投资

注：本基金本报告期末及上年度末未持有按长期信用评级列示的资产支持证券投资。

7.4.13.2.6 按长期信用评级列示的同业存单投资

注：本基金本报告期末及上年度末未持有按长期信用评级列示的同业存单投资。

7.4.13.3 流动性风险

流动性风险是指基金在履行与金融负债有关的义务时遇到资金短缺的风险。本基金的流动性风险一方面来自于基金份额持有人可于开放日要求赎回其持有的基金份额，另一方面来自于投资品种所处的交易市场不活跃而带来的变现困难或因投资集中而无法在市场出现剧烈波动的情况下以合理的价格变现。

针对兑付赎回资金的流动性风险，本基金的基金管理人于每个开放日对本基金的申购赎回情况进行严密监控并预测流动性需求，保持基金投资组合中的可用现金头寸与之相匹配。本基金的基金管理人在基金合同中设计了巨额赎回条款，约定在非常情况下赎回申请的处理方式，控制因开放申购赎回模式带来的流动性风险，有效保障基金持有人利益。

于 2019 年 4 月 23 日(基金合同失效前日)，本基金所承担的全部金融负债的合同约定到期日均为一个月以内且不计息，可赎回基金份额净值(所有者权益)无固定到期日且不计息，因此账面

余额即为未折现的合约到期现金流量。

7.4.13.3.1 报告期内本基金组合资产的流动性风险分析

本基金的基金管理人在基金运作过程中严格按照《公开募集证券投资基金运作管理办法》且于开放期内按照《公开募集开放式证券投资基金流动性风险管理规定》等法规的要求对本基金组合资产的流动性风险进行管理，通过对本基金的组合持仓集中度指标、流通受限制的投资品种比例等流动性指标进行持续的监测和分析。

本基金投资于一家公司发行的证券市值不超过基金资产净值的 10%，且本基金与由本基金的基金管理人管理的其他基金共同持有一家上市公司发行的证券不得超过该证券的 10%。本基金与由本基金的基金管理人管理的其他开放式基金共同持有一家上市公司发行的可流通股票不得超过该上市公司可流通股票的 15%，本基金与由本基金的基金管理人管理的全部投资组合持有一家上市公司发行的可流通股票，不得超过该上市公司可流通股票的 30%（完全按照有关指数构成比例进行证券投资的开放式基金及中国证监会认定的特殊投资组合不受上述比例限制）。

本基金所持部分证券在证券交易所上市，其余亦可在银行间同业市场交易，部分基金资产流通暂时受限制不能自由转让的情况参见附注 7.4.12。此外，本基金可通过卖出回购金融资产方式借入短期资金应对流动性需求，其上限一般不超过基金持有的债券投资的公允价值。本基金主动投资于流动性受限资产的市值合计不得超过基金资产净值的 15%。于 2019 年 4 月 23 日（基金合同失效前日），本基金投资于流动性受限资产的市值合计未超过基金资产净值的 15%。

于开放期内，本基金的基金管理人每日对基金组合资产中 7 个工作日可变现资产的可变现价值进行审慎评估与测算，确保每日确认的净赎回申请不得超过 7 个工作日可变现资产的可变现价值。于 2019 年 4 月 23 日（基金合同失效前日），本基金组合资产中 7 个工作日可变现资产的账面价值超过经确认的当日净赎回金额。

同时，本基金的基金管理人通过合理分散逆回购交易的到期日与交易对手的集中度；按照穿透原则对交易对手的财务状况、偿付能力及杠杆水平等进行必要的尽职调查与严格的准入管理，以及对不同的交易对手实施交易额度管理并进行动态调整等措施严格管理本基金从事逆回购交易的流动性风险和交易对手风险。此外，本基金的基金管理人建立了逆回购交易质押品管理制度：根据质押品的资质确定质押率水平；持续监测质押品的风险状况与价值变动以确保质押品按公允价值计算足额；并在与私募类证券资管产品及中国证监会认定的其他主体为交易对手开展逆回购交易时，可接受质押品的资质要求与基金合同约定的投资范围保持一致。

7.4.13.4 市场风险

市场风险是指基金所持金融工具的公允价值或未来现金流量因所处市场各类价格因素的变动而发生波动的风险，包括利率风险、外汇风险和其他价格风险。

7.4.13.4.1 利率风险

利率风险是指金融工具的公允价值或现金流量受市场利率变动而发生波动的风险。利率敏感性金融工具均面临由于市场利率上升而导致公允价值下降的风险，其中浮动利率类金融工具还面临每个付息期间结束根据市场利率重新定价时对于未来现金流影响的风险。

本基金的基金管理人定期对本基金面临的利率敏感性缺口进行监控，并通过调整投资组合的久期等方法对上述利率风险进行管理。

本基金持有及承担的大部分金融资产和金融负债不计息，因此本基金的收入及经营活动的现金流量在很大程度上独立于市场利率变化。本基金持有的利率敏感性资产主要为银行存款、结算备付金、存出保证金和债券投资等。

7.4.13.4.1.1 利率风险敞口

单位：人民币元

本期末 2019年4月23日 (基金合同生效 前日)	1个月以内	1-3 个月	3个 月-1 年	1-5 年	5年以上	不计息	合计
资产							
银行存款	678,678,783.27	-	-	-	-	-	678,678,783.27
结算备付金	17,668,321.84	-	-	-	-	-	17,668,321.84
存出保证金	3,584,095.22	-	-	-	-	-	3,584,095.22
交易性金融资产	-	-	-	-	-	-2,651,899,068.20	-2,651,899,068.20
买入返售金融资产	-	-	-	-	-	-	-
应收利息	-	-	-	-	-	621,188.05	621,188.05
应收股利	-	-	-	-	-	-	-
应收申购款	-	-	-	-	-	-	-
应收证券清算款	-	-	-	-	-	-	-
其他资产	-	-	-	-	-	-	-
资产总计	699,931,200.33	-	-	-	-	-2,652,520,256.25	3,352,451,456.58
负债							
应付赎回款	-	-	-	-	-	-	-
应付管理人报酬	-	-	-	-	-	3,306,804.25	3,306,804.25

应付托管费	-	-	-	-	-	551,134.05	551,134.05
应付证券清算款	-	-	-	-	-	36,723,581.04	36,723,581.04
卖出回购金融资产款	-	-	-	-	-	-	-
应付销售服务费	-	-	-	-	-	-	-
应付交易费用	-	-	-	-	-	4,014,846.08	4,014,846.08
应付利息	-	-	-	-	-	-	-
应付利润	-	-	-	-	-	-	-
应交税费	-	-	-	-	-	8.49	8.49
其他负债	-	-	-	-	-	90,056.17	90,056.17
负债总计	-	-	-	-	-	44,686,430.08	44,686,430.08
利率敏感度缺口	699,931,200.33	-	-	-	-	-2,607,833,826.17	3,307,765,026.50
上年度末 2018年12月31日	1个月以内	1-3个月	3个月-1年	1-5年	5年以上	不计息	合计
资产							
银行存款	147,733,124.97	-	-	-	-	-	147,733,124.97
结算备付金	50,285,085.99	-	-	-	-	-	50,285,085.99
存出保证金	183,502.72	-	-	-	-	-	183,502.72
交易性金融资产	-	-	-	-481,000.00	948,672,866.40	-	949,153,866.40
买入返售金融资产	-	-	-	-	-	-	-
应收利息	-	-	-	-	-	133,071.46	133,071.46
应收股利	-	-	-	-	-	286,316.74	286,316.74
应收申购款	-	-	-	-	-	-	-
应收证券清算款	-	-	-	-	-	-	-
其他资产	-	-	-	-	-	-	-
资产总计	198,201,713.68	-	-	-481,000.00	949,092,254.60	-	1,147,774,968.28
负债							
应付赎回款	-	-	-	-	-	-	-
应付管理人报酬	-	-	-	-	-	1,517,570.13	1,517,570.13
应付托管费	-	-	-	-	-	252,928.34	252,928.34
应付证券清算款	-	-	-	-	-	27.32	27.32
卖出回购金融资产款	-	-	-	-	-	-	-
应付销售服务费	-	-	-	-	-	-	-
应付交易费用	-	-	-	-	-	2,385,252.26	2,385,252.26
应付利息	-	-	-	-	-	-	-
应付利润	-	-	-	-	-	-	-
应交税费	-	-	-	-	-	7.03	7.03
其他负债	-	-	-	-	-	300,000.00	300,000.00
负债总计	-	-	-	-	-	4,455,785.08	4,455,785.08
利率敏感度缺口	198,201,713.68	-	-	-481,000.00	944,636,469.52	-	1,143,319,183.20

注：表中所示为本基金资产及负债的账面价值，并按照合约规定的利率重新定价日或到期日孰早者予以分类。

7.4.13.4.1.2 利率风险的敏感性分析

假设	除市场利率以外的其他市场变量保持不变；		
	相关风险变量的变动	对资产负债表日基金资产净值的影响金额（单位：人民币元）	
		本期末（2019年4月23日（基金合同失效前日））	上年度末（2018年12月31日）
分析	1. 市场利率下降 25 个基点	-	7,194.10
	2. 市场利率上升 25 个基点	-	-7,070.23

7.4.13.4.2 外汇风险

外汇风险是指金融工具的公允价值或未来现金流量因外汇汇率变动而发生波动的风险。本基金持有不以记账本位币计价的资产，因此存在相应的外汇风险。本基金管理人每日对本基金的外汇头寸进行监控。

7.4.13.4.2.1 外汇风险敞口

单位：人民币元

项目	本期末 2019年4月23日（基金合同失效前日）			
	美元 折合人民币元	港币 折合人民币元	其他币种 折合人民币元	合计
以外币计价的资产				
交易性金融资产	-	308,722,796.06	-	308,722,796.06
资产合计	-	308,722,796.06	-	308,722,796.06
以外币计价的负债				

负债合计	-	-	-	-
资产负债表 外汇风险敞 口净额	-	308,722,796.06	-	308,722, 796.06
项目	上年度末 2018年12月31日			
	美元 折合人民币元	港币 折合人民币元	其他币种 折合人民币元	合计
以外币计价的 资产				
交易性金融 资产	-	127,531,575.91	-	127,531, 575.91
资产合计	-	127,531,575.91	-	127,531, 575.91
以外币计价的 负债				
负债合计	-	-	-	-
资产负债表 外汇风险敞 口净额	-	127,531,575.91	-	127,531, 575.91

7.4.13.4.2.2 外汇风险的敏感性分析

假设	除汇率外其他市场变量保持不变		
相关风险变量的变 动	对资产负债表日基金资产净值的 影响金额（单位：人民币元）		
	本期末（2019年4月23日 （基金合同失效前日））	上年度末（2018年12月 31日）	
分析	1、港币相对人民币 升值 5%	15,436,139.80	6,376,578.80
	2、港币相对人民币 贬值 5%	-15,436,139.80	-6,376,578.80

7.4.13.4.3 其他价格风险

本基金承受的其他价格风险，主要是基金所持金融工具的公允价值或未来现金流量因除市场利率和外汇汇率以外的市场价格因素变动而发生波动的风险。本基金的其他价格风险，主要受到证券交易所上市或银行间同业市场交易的证券涨跌趋势的影响，由所持有的金融工具的公允价值决定。本基金通过投资组合的分散化降低其他价格风险，并且本基金管理人每日对本基金所持有

的证券价格实施监控，通过组合估值、行业配置分析等进行其他价格风险管理。

7.4.13.4.3.1 其他价格风险敞口

金额单位：人民币元

项目	本期末 2019年4月23日(基金合同失效前日)		上年度末 2018年12月31日	
	公允价值	占基金资产净值比例 (%)	公允价值	占基金资产净值比例 (%)
交易性金融资产—股票投资	2,651,899,068.20	80.17	948,672,866.40	82.98
交易性金融资产—基金投资	-	-	-	-
交易性金融资产—债券投资	-	-	-	-
交易性金融资产—贵金属投资	-	-	-	-
衍生金融资产—权证投资	-	-	-	-
其他	-	-	-	-
合计	2,651,899,068.20	80.17	948,672,866.40	82.98

7.4.13.4.3.2 其他价格风险的敏感性分析

假设	除沪深 300 指数以外的其他市场变量保持不变		
	相关风险变量的变动	对资产负债表日基金资产净值的影响金额 (单位：人民币元)	
		本期末 (2019 年 4 月 23 日 (基金合同失效前日))	上年度末 (2018 年 12 月 31 日)
分析	1、沪深 300 指数上升 5%	134,886,771.75	59,540,637.76
	2、沪深 300 指数下降 5%	-134,886,771.75	-59,540,637.76

注：本基金管理人运用资产-资本定价模型 (CAPM) 对本基金的市场价格风险进行分析。上表为市场价格风险的敏感性分析，反映了在其他变量不变的假设下，股票市场指数 (沪深 300) 价格发生合理、可能的变动时，将对基金净值产生的影响。

7.4.13.4.4 采用风险价值法管理风险

假设	1. 置信区间 百分之九十五		
	2. 观察期 统计日之前的 250 个交易日		
分析	风险价值 (单位: 人民币元)	本期末 (2019 年 4 月 23 日)	上年度末 (2018 年 12 月 31 日)
	1 天	72, 328, 915. 30	26, 376, 452. 29
	1 周	161, 732, 371. 35	58, 979, 540. 34

7.4.14 有助于理解和分析会计报表需要说明的其他事项

(1) 公允价值

(a) 金融工具公允价值计量的方法

公允价值计量结果所属的层次，由对公允价值计量整体而言具有重要意义的输入值所属的最低层次决定：

第一层次：相同资产或负债在活跃市场上未经调整的报价。

第二层次：除第一层次输入值外相关资产或负债直接或间接可观察的输入值。

第三层次：相关资产或负债的不可观察输入值。

(b) 持续的以公允价值计量的金融工具

(i) 各层次金融工具公允价值

于 2019 年 4 月 23 日（基金合同失效前日），本基金持有的以公允价值计量且其变动计入当期损益的金融资产中属于第一层次的余额为 2, 552, 881, 161. 72 元，属于第二层次的余额为 99, 017, 906. 48 元，无属于第三层次的余额(2018 年 12 月 31 日：第一层次 948, 622, 720. 60 元，第二层次 531, 145. 80 元，无第三层次)。

(ii) 公允价值所属层次间的重大变动

本基金以导致各层次之间转换的事项发生日为确认各层次之间转换的时点。

对于证券交易所上市的股票和债券，若出现重大事项停牌、交易不活跃(包括涨跌停时的交易不活跃)、或属于非公开发行等情况，本基金不会于停牌日至交易恢复活跃日期间、交易不活跃期间及限售期间将相关股票和债券的公允价值列入第一层次；并根据估值调整中采用的不可观察输入值对于公允价值的影响程度，确定相关股票和债券公允价值应属第二层次还是第三层次。

(iii) 第三层次公允价值余额和本期变动金额

无。

(c) 非持续的以公允价值计量的金融工具

于 2019 年 4 月 23 日（基金合同失效前日），本基金未持有非持续的以公允价值计量的金融资产(2018 年 12 月 31 日：同)。

(d)不以公允价值计量的金融工具

不以公允价值计量的金融资产和负债主要包括应收款项和其他金融负债，其账面价值与公允价值相差很小。

(2)除公允价值外，截至资产负债表日本基金无需要说明的其他重要事项。

§ 8 投资组合报告（转型后）

8.1 期末基金资产组合情况

金额单位：人民币元

序号	项目	金额	占基金总资产的比例 (%)
1	权益投资	3,658,629,824.84	94.55
	其中：股票	3,658,629,824.84	94.55
2	基金投资	-	-
3	固定收益投资	-	-
	其中：债券	-	-
	资产支持证券	-	-
4	贵金属投资	-	-
5	金融衍生品投资	-	-
6	买入返售金融资产	-	-
	其中：买断式回购的买入返售金融资产	-	-
7	银行存款和结算备付金合计	203,406,952.75	5.26
8	其他各项资产	7,502,377.09	0.19
9	合计	3,869,539,154.68	100.00

注：本基金本报告期末通过港股通交易机制投资的港股公允价值为 503,153,301.80 元人民币，占期末基金资产净值比例 13.07%。

8.2 报告期末按行业分类的股票投资组合

8.2.1 报告期末按行业分类的境内股票投资组合

金额单位：人民币元

代码	行业类别	公允价值（元）	占基金资产净值比例 (%)
A	农、林、牧、渔业	-	-
B	采矿业	-	-

C	制造业	1,407,223,818.94	36.55
D	电力、热力、燃气及水生产和供应业	-	-
E	建筑业	27,205,290.00	0.71
F	批发和零售业	45,132,961.13	1.17
G	交通运输、仓储和邮政业	-	-
H	住宿和餐饮业	-	-
I	信息传输、软件和信息技术服务业	659,556,014.87	17.14
J	金融业	-	-
K	房地产业	744,059,258.95	19.33
L	租赁和商务服务业	187,075,836.94	4.86
M	科学研究和技术服务业	85,216,764.17	2.21
N	水利、环境和公共设施管理业	6,578.04	0.00
O	居民服务、修理和其他服务业	-	-
P	教育	-	-
Q	卫生和社会工作	-	-
R	文化、体育和娱乐业	-	-
S	综合	-	-
	合计	3,155,476,523.04	81.98

8.2.2 报告期末按行业分类的港股通投资股票投资组合

行业类别	公允价值（人民币）	占基金资产净值比例（%）
原材料	61,047,407.00	1.59
非周期性消费品	111,860,527.50	2.91
周期性消费品	-	-
能源	-	-
金融	-	-
医疗	-	-
工业	221,328,731.19	5.75
信息科技	-	-
电信服务	-	-
公用事业	-	-
房地产	108,916,636.11	2.83
合计	503,153,301.80	13.07

注：以上分类采用全球行业分类标准(Global Industry Classification Standard, GICS)。

8.3 期末按公允价值占基金资产净值比例大小排序的所有股票投资明细

金额单位：人民币元

序号	股票代码	股票名称	数量（股）	公允价值（元）	占基金资产净值比例
----	------	------	-------	---------	-----------

					(%)
1	600048	保利地产	22,879,488	370,190,115.84	9.62
2	000333	美的集团	4,612,620	268,685,115.00	6.98
3	000961	中南建设	22,512,799	237,510,029.45	6.17
4	002415	海康威视	7,176,092	234,945,252.08	6.10
5	02869	绿城服务	29,034,000	221,328,731.19	5.75
6	600887	伊利股份	6,491,158	200,836,428.52	5.22
7	002065	东华软件	18,130,380	187,105,521.60	4.86
8	002027	分众传媒	29,884,319	187,075,836.94	4.86
9	002475	立讯精密	4,790,429	174,850,658.50	4.54
10	300166	东方国信	11,030,083	143,391,079.00	3.73
11	000002	万科A	4,237,387	136,359,113.66	3.54
12	300271	华宇软件	4,821,348	122,462,239.20	3.18
13	002078	太阳纸业	12,147,624	119,532,620.16	3.11
14	600741	华域汽车	4,408,968	114,589,078.32	2.98
15	01999	敏华控股	22,500,000	111,860,527.50	2.91
16	01918	融创中国	2,612,000	108,916,636.11	2.83
17	002174	游族网络	4,466,741	103,941,063.07	2.70
18	002153	石基信息	2,632,208	102,656,112.00	2.67
19	300196	长海股份	8,104,336	93,848,210.88	2.44
20	300012	华测检测	5,708,187	85,109,068.17	2.21
21	002568	百润股份	3,195,826	83,954,349.02	2.18
22	600031	三一重工	4,425,402	75,453,104.10	1.96
23	01378	中国宏桥	14,500,000	61,047,407.00	1.59
24	300783	三只松鼠	701,149	45,132,961.13	1.17
25	600426	华鲁恒升	1,845,464	36,669,369.68	0.95
26	002081	金螳螂	3,084,500	27,205,290.00	0.71
27	688388	嘉元科技	24,307	1,334,454.30	0.03
28	688321	微芯生物	13,328	716,113.44	0.02
29	688020	方邦股份	7,643	678,698.40	0.02
30	688015	交控科技	12,549	405,583.68	0.01
31	688139	海尔生物	13,249	317,976.00	0.01
32	688181	八亿时空	4,306	189,377.88	0.00
33	688202	美迪西	2,120	107,696.00	0.00
34	688081	兴图新科	3,153	88,946.13	0.00
35	688310	迈得医疗	3,276	88,845.12	0.00
36	002972	科安达	1,075	21,532.25	0.00
37	603109	神驰机电	684	18,105.48	0.00
38	002973	侨银环保	1,146	6,578.04	0.00

8.4 报告期内股票投资组合的重大变动

8.4.1 累计买入金额超出期末基金资产净值 2%或前 20 名的股票明细

金额单位：人民币元

序号	股票代码	股票名称	本期累计买入金额	占期末基金资产净值比例(%)
1	600048	保利地产	95,486,524.32	2.48
2	002065	东华软件	94,733,872.80	2.46
3	000002	万科A	93,211,306.25	2.42
4	01999	敏华控股	81,452,808.60	2.12
5	002078	太阳纸业	59,207,892.80	1.54
6	600741	华域汽车	57,896,308.32	1.50
7	002027	分众传媒	57,124,852.80	1.48
8	002153	石基信息	54,031,531.12	1.40
9	300166	东方国信	49,350,477.30	1.28
10	601628	中国人寿	45,736,421.02	1.19
11	002174	游族网络	41,510,925.89	1.08
12	300783	三只松鼠	40,473,975.29	1.05
13	01918	融创中国	35,717,027.81	0.93
14	300196	长海股份	35,163,741.51	0.91
15	600426	华鲁恒升	28,755,179.25	0.75
16	002475	立讯精密	27,187,071.97	0.71
17	002568	百润股份	26,824,162.55	0.70
18	02869	绿城服务	26,217,127.53	0.68
19	600566	济川药业	23,630,299.60	0.61
20	000961	中南建设	21,941,035.92	0.57

注：“本期累计买入金额”按买入成交金额（成交单价乘以成交数量）填列，不考虑相关交易费用。

8.4.2 累计卖出金额超出期末基金资产净值 2%或前 20 名的股票明细

金额单位：人民币元

序号	股票代码	股票名称	本期累计卖出金额	占期末基金资产净值比例(%)
1	002475	立讯精密	125,534,737.29	3.26
2	600036	招商银行	114,055,300.66	2.96
3	600048	保利地产	76,885,567.23	2.00
4	002815	崇达技术	59,084,307.69	1.54
5	600703	三安光电	56,053,387.94	1.46
6	601628	中国人寿	48,372,048.00	1.26
7	300349	金卡智能	38,730,729.16	1.01
8	600566	济川药业	30,854,937.24	0.80
9	02128	中国联塑	29,615,114.37	0.77
10	00371	北控水务集团	28,967,768.44	0.75

11	002043	兔 宝 宝	17,422,812.25	0.45
12	000418	小天鹅A	15,340,165.98	0.40
13	300750	宁德时代	12,341,663.07	0.32
14	600887	伊利股份	11,243,192.52	0.29
15	600201	生物股份	9,381,437.46	0.24
16	002568	百润股份	8,042,513.68	0.21
17	300012	华测检测	6,088,607.00	0.16
18	000002	万 科A	3,830,435.00	0.10
19	002153	石基信息	2,122,363.00	0.06
20	688111	金山办公	1,895,408.70	0.05

注：“本期累计卖出金额”按卖出成交金额（成交单价乘以成交数量）填列，不考虑相关交易费用。

8.4.3 买入股票的成本总额及卖出股票的收入总额

单位：人民币元

买入股票成本（成交）总额	1,156,364,338.20
卖出股票收入（成交）总额	709,840,145.98

注：“买入股票成本（成交）总额”和“卖出股票收入（成交）总额”按买卖成交金额（成交单价乘以成交数量）填列，不考虑相关交易费用。

8.5 期末按债券品种分类的债券投资组合

注：本基金本报告期末未持有债券。

8.6 期末按公允价值占基金资产净值比例大小排序的前五名债券投资明细

注：本基金本报告期末未持有债券。

8.7 期末按公允价值占基金资产净值比例大小排序的所有资产支持证券投资明细

注：本基金本报告期末未持有资产支持证券。

8.8 报告期末按公允价值占基金资产净值比例大小排序的前五名贵金属投资明细

注：本基金本报告期末未持有贵金属。

8.9 期末按公允价值占基金资产净值比例大小排序的前五名权证投资明细

注：本基金本报告期末未持有权证。

8.10 报告期末本基金投资的股指期货交易情况说明

8.10.1 报告期末本基金投资的股指期货持仓和损益明细

注：本基金本报告期末进行股指期货投资。

8.10.2 本基金投资股指期货的投资政策

本基金投资股指期货以套期保值为目的，以回避市场风险。故股指期货空头的合约价值主要与股票组合的多头价值相对应。管理人通过动态管理股指期货合约数量，以萃取相应股票组合的超额收益。

8.11 报告期末本基金投资的国债期货交易情况说明

8.11.1 本期国债期货投资政策

本基金投资国债期货以套期保值为目的，以回避市场风险。故国债期货空头的合约价值主要与债券组合的多头价值相对应。管理人通过动态管理国债期货合约数量，以萃取相应债券组合的超额收益。

8.11.2 报告期末本基金投资的国债期货持仓和损益明细

注：本基金本报告期末进行国债期货投资。

8.11.3 本期国债期货投资评价

本基金本报告期末进行国债期货投资。

8.12 投资组合报告附注

8.12.1

本基金持有的前十名证券的发行主体本期未出现被监管部门立案调查，或在报告编制日前一

年内受到公开谴责、处罚的情形。

8.12.2

基金投资的前十名股票未超出基金合同规定的备选股票库。

8.12.3 期末其他各项资产构成

单位：人民币元

序号	名称	金额
1	存出保证金	2,899,836.95
2	应收证券清算款	3,826,264.94
3	应收股利	731,348.71
4	应收利息	44,926.49
5	应收申购款	-
6	其他应收款	-
7	待摊费用	-
8	其他	-
9	合计	7,502,377.09

8.12.4 期末持有的处于转股期的可转换债券明细

注：本基金本报告期末未持有处于转股期的可转债。

8.12.5 期末前十名股票中存在流通受限情况的说明

注：本基金本报告期末前十名股票中不存在流通受限情况。

8.12.6 投资组合报告附注的其他文字描述部分

由于四舍五入的原因，投资组合报告中市值占净值比例的分项之和与合计项之间可能存在尾差。

§ 8 投资组合报告（转型前）

8.1 期末基金资产组合情况

金额单位：人民币元

序号	项目	金额	占基金总资产的比例 (%)
----	----	----	---------------

1	权益投资	2,651,899,068.20	79.10
	其中：股票	2,651,899,068.20	79.10
2	基金投资	-	-
3	固定收益投资	-	-
	其中：债券	-	-
	资产支持证券	-	-
4	贵金属投资	-	-
5	金融衍生品投资	-	-
6	买入返售金融资产	-	-
	其中：买断式回购的买入返售金融资产	-	-
7	银行存款和结算备付金合计	696,347,105.11	20.77
8	其他各项资产	4,205,283.27	0.13
9	合计	3,352,451,456.58	100.00

注：本基金本报告期末通过港股通交易机制投资的港股公允价值为 308,722,796.06 元人民币，占期末基金资产净值比例 9.33%。

8.2 报告期末按行业分类的股票投资组合

8.2.1 报告期末按行业分类的境内股票投资组合

金额单位：人民币元

代码	行业类别	公允价值（元）	占基金资产净值比例（%）
A	农、林、牧、渔业	-	-
B	采矿业	-	-
C	制造业	1,208,098,112.24	36.52
D	电力、热力、燃气及水生产和供应业	-	-
E	建筑业	19,122,168.00	0.58
F	批发和零售业	-	-
G	交通运输、仓储和邮政业	38,575.76	0.00
H	住宿和餐饮业	-	-
I	信息传输、软件和信息技术服务业	330,489,077.75	9.99
J	金融业	106,589,069.60	3.22
K	房地产业	488,287,930.62	14.76
L	租赁和商务服务业	143,151,595.29	4.33
M	科学研究和技术服务业	47,399,742.88	1.43
N	水利、环境和公共设施管理业	-	-
O	居民服务、修理和其他服务业	-	-
P	教育	-	-

Q	卫生和社会工作	-	-
R	文化、体育和娱乐业	-	-
S	综合	-	-
	合计	2,343,176,272.14	70.84

8.2.2 报告期末按行业分类的港股通投资股票投资组合

行业类别	公允价值（人民币）	占基金资产净值比例（%）
原材料	53,139,479.49	1.61
非周期性消费品	16,799,666.32	0.51
周期性消费品	-	-
能源	-	-
金融	-	-
医疗	-	-
工业	161,551,932.20	4.88
信息技术	-	-
电信服务	-	-
公用事业	25,764,969.24	0.78
房地产	51,466,748.81	1.56
合计	308,722,796.06	9.33

注：以上分类采用全球行业分类标准(Global Industry Classification Standard, GICS)。

8.3 期末按公允价值占基金资产净值比例大小排序的所有股票投资明细

金额单位：人民币元

序号	股票代码	股票名称	数量（股）	公允价值（元）	占基金资产净值比例（%）
1	600048	保利地产	21,330,807	285,832,813.80	8.64
2	002415	海康威视	7,176,092	237,743,927.96	7.19
3	000333	美的集团	4,324,758	226,055,100.66	6.83
4	600887	伊利股份	6,832,684	208,260,208.32	6.30
5	000961	中南建设	19,878,333	167,279,580.45	5.06
6	002475	立讯精密	5,754,022	150,780,485.20	4.56
7	002027	分众传媒	20,133,839	143,151,595.29	4.33
8	02869	绿城服务	24,194,000	141,089,183.62	4.27
9	600036	招商银行	3,025,520	106,589,069.60	3.22
10	300166	东方国信	7,064,483	100,810,172.41	3.05
11	300271	华宇软件	4,026,748	81,300,042.12	2.46
12	600703	三安光电	5,816,073	78,516,985.50	2.37
13	01378	中国宏桥	9,864,500	53,139,479.49	1.61
14	01918	融创中国	1,501,000	51,466,748.81	1.56
15	600031	三一重工	4,172,602	51,281,278.58	1.55

16	600741	华域汽车	2,048,608	49,617,285.76	1.50
17	300012	华测检测	5,220,236	47,399,742.88	1.43
18	300196	长海股份	4,268,201	45,456,340.65	1.37
19	002065	东华软件	4,913,848	40,883,215.36	1.24
20	002568	百润股份	2,286,900	39,014,514.00	1.18
21	002174	游族网络	1,805,140	38,774,407.20	1.17
22	002153	石基信息	1,189,220	37,139,340.60	1.12
23	000002	万科A	1,191,987	35,175,536.37	1.06
24	002815	崇达技术	1,955,600	32,775,856.00	0.99
25	300349	金卡智能	1,473,260	31,424,635.80	0.95
26	002078	太阳纸业	4,020,124	29,226,301.48	0.88
27	00371	北控水务集团	6,200,000	25,764,969.24	0.78
28	600566	济川药业	581,400	22,244,364.00	0.67
29	02128	中国联塑	4,567,000	20,462,748.58	0.62
30	002081	金螳螂	1,736,800	19,122,168.00	0.58
31	01999	敏华控股	4,601,200	16,799,666.32	0.51
32	000418	小天鹅A	250,000	14,470,000.00	0.44
33	002043	兔宝宝	1,808,500	12,569,075.00	0.38
34	600201	生物股份	637,700	9,922,612.00	0.30
35	300770	新媒股份	1,271	80,098.42	0.00
36	603068	博通集成	1,231	58,509.43	0.00
37	300771	智莱科技	1,126	53,946.66	0.00
38	300773	拉卡拉	1,250	41,600.00	0.00
39	603967	中创物流	2,518	38,575.76	0.00
40	603317	天味食品	1,156	36,090.32	0.00
41	300768	迪普科技	1,128	35,565.84	0.00
42	300772	运达股份	2,336	15,230.72	0.00

8.4 报告期内股票投资组合的重大变动

8.4.1 累计买入金额超出期初基金资产净值 2%或前 20 名的股票明细

金额单位：人民币元

序号	股票代码	股票名称	本期累计买入金额	占期初基金资产净值比例(%)
1	600048	保利地产	226,344,566.19	19.80
2	002415	海康威视	186,656,850.96	16.33
3	000961	中南建设	154,661,667.28	13.53
4	600887	伊利股份	150,217,263.91	13.14
5	000333	美的集团	136,293,069.33	11.92
6	600036	招商银行	107,247,785.00	9.38
7	002027	分众传媒	97,198,728.94	8.50
8	02869	绿城服务	87,917,069.86	7.69
9	002475	立讯精密	87,301,269.79	7.64

10	300166	东方国信	67,327,464.60	5.89
11	300271	华宇软件	54,901,970.58	4.80
12	01378	中国宏桥	54,349,447.69	4.75
13	600703	三安光电	53,928,403.41	4.72
14	600031	三一重工	52,694,680.18	4.61
15	01918	融创中国	51,699,031.33	4.52
16	002815	崇达技术	33,562,514.00	2.94
17	600741	华域汽车	32,153,010.44	2.81
18	002568	百润股份	30,477,436.00	2.67
19	000002	万科A	29,099,901.13	2.55
20	300012	华测检测	28,391,150.88	2.48
21	002174	游族网络	25,349,749.38	2.22

注：“本期累计买入金额”按买入成交金额（成交单价乘以成交数量）填列，不考虑相关交易费用。

8.4.2 累计卖出金额超出期初基金资产净值 2%或前 20 名的股票明细

金额单位：人民币元

序号	股票代码	股票名称	本期累计卖出金额	占期初基金资产净值比例(%)
1	002475	立讯精密	59,434,861.68	5.20
2	001979	招商蛇口	45,372,252.79	3.97
3	000961	中南建设	36,376,535.11	3.18
4	002415	海康威视	34,989,714.92	3.06
5	000333	美的集团	33,970,631.01	2.97
6	002027	分众传媒	29,746,860.66	2.60
7	600887	伊利股份	29,335,418.73	2.57
8	01918	融创中国	21,575,126.65	1.89
9	600703	三安光电	18,377,867.03	1.61
10	600048	保利地产	17,078,587.25	1.49
11	600741	华域汽车	14,467,867.16	1.27
12	600690	海尔智家	14,454,124.75	1.26
13	00371	北控水务集团	11,810,200.19	1.03
14	02869	绿城服务	11,572,562.56	1.01
15	600132	重庆啤酒	11,072,473.00	0.97
16	01999	敏华控股	10,275,195.08	0.90
17	300012	华测检测	9,280,203.54	0.81
18	002081	金螳螂	7,917,903.00	0.69
19	002157	正邦科技	7,885,559.00	0.69
20	600201	生物股份	7,145,018.00	0.62

注：“本期累计卖出金额”按卖出成交金额（成交单价乘以成交数量）填列，不考虑相关交易费用。

8.4.3 买入股票的成本总额及卖出股票的收入总额

单位：人民币元

买入股票成本（成交）总额	1,910,198,153.60
卖出股票收入（成交）总额	466,638,697.83

注：“买入股票成本（成交）总额”和“卖出股票收入（成交）总额”按买卖成交金额（成交单价乘以成交数量）填列，不考虑相关交易费用。

8.5 期末按债券品种分类的债券投资组合

注：本基金本报告期末未持有债券。

8.6 期末按公允价值占基金资产净值比例大小排序的前五名债券投资明细

注：本基金本报告期末未持有债券。

8.7 期末按公允价值占基金资产净值比例大小排序的所有资产支持证券投资明细

注：本基金本报告期末未持有资产支持证券。

8.8 报告期末按公允价值占基金资产净值比例大小排序的前五名贵金属投资明细

注：本基金本报告期末未持有贵金属。

8.9 期末按公允价值占基金资产净值比例大小排序的前五名权证投资明细

注：本基金本报告期末未持有权证。

8.10 报告期末本基金投资的股指期货交易情况说明

8.10.1 报告期末本基金投资的股指期货持仓和损益明细

注：本基金本报告期末未进行股指期货投资。

8.10.2 本基金投资股指期货的投资政策

本基金投资股指期货以套期保值为目的，以回避市场风险。故股指期货空头的合约价值主要与股票组合的多头价值相对应。管理人通过动态管理股指期货合约数量，以萃取相应股票组合的超额收益。

8.11 报告期末本基金投资的国债期货交易情况说明

8.11.1 本期国债期货投资政策

本基金投资国债期货以套期保值为目的，以回避市场风险。故国债期货空头的合约价值主要与债券组合的多头价值相对应。管理人通过动态管理国债期货合约数量，以萃取相应债券组合的超额收益。

8.11.2 报告期末本基金投资的国债期货持仓和损益明细

注：本基金本报告期末进行国债期货投资。

8.11.3 本期国债期货投资评价

本基金本报告期末进行国债期货投资。

8.12 投资组合报告附注

8.12.1

本基金持有的前十名证券的发行主体本期未出现被监管部门立案调查，或在报告编制日前一年内受到公开谴责、处罚的情形。

8.12.2

基金投资的前十名股票未超出基金合同规定的备选股票库。

8.12.3 期末其他各项资产构成

单位：人民币元

序号	名称	金额
1	存出保证金	3,584,095.22
2	应收证券清算款	-
3	应收股利	-

4	应收利息	621,188.05
5	应收申购款	-
6	其他应收款	-
7	待摊费用	-
8	其他	-
9	合计	4,205,283.27

8.12.4 期末持有的处于转股期的可转换债券明细

注：本基金本报告期末未持有处于转股期的可转债。

8.12.5 期末前十名股票中存在流通受限情况的说明

金额单位：人民币元

序号	股票代码	股票名称	流通受限部分的公允价值	占基金资产净值比例 (%)	流通受限情况说明
1	000961	中南建设	62,629,000.00	1.89	大宗交易取得并带有限售期
2	002475	立讯精密	36,293,500.00	1.10	大宗交易取得并带有限售期

8.12.6 投资组合报告附注的其他文字描述部分

由于四舍五入的原因，投资组合报告中市值占净值比例的分项之和与合计项之间可能存在尾差。

§9 基金份额持有人信息（转型后）

9.1 期末基金份额持有人户数及持有人结构

份额单位：份

持有人户数 (户)	户均持有的基金份额	持有人结构			
		机构投资者		个人投资者	
		持有份额	占总份额比例 (%)	持有份额	占总份额比例 (%)
26,184	98,144.48	1,279,986.44	0.05	2,568,535,133.69	99.95

9.2 期末上市基金前十名持有人

序号	持有人名称	持有份额 (份)	占上市总份额比例 (%)
1	缪福生	610,600.00	2.90

2	薛琼	500,229.00	2.38
3	朱道源	499,000.00	2.37
4	曹志钢	400,093.00	1.90
5	叶曼青	400,000.00	1.90
6	臧晓飞	370,616.00	1.76
7	王洁冰	365,900.00	1.74
8	夏冰	344,463.00	1.64
9	孙岚	333,263.00	1.58
10	李佳	328,496.00	1.56

注：上述持有人为本基金本报告期末场内份额持有人。

9.3 期末基金管理人的从业人员持有本基金的情况

项目	持有份额总数（份）	占基金总份额比例（%）
基金管理人所有从业人员持有本基金	1,413,830.29	0.0550

9.4 期末基金管理人的从业人员持有本开放式基金份额总量区间情况

项目	持有基金份额总量的数量区间（万份）
本公司高级管理人员、基金投资和研发部门负责人持有本开放式基金	10~50
本基金基金经理持有本开放式基金	10~50

§9 基金份额持有人信息（转型前）

9.1 期末基金份额持有人户数及持有人结构

份额单位：份

持有人户数（户）	户均持有的基金份额	持有人结构			
		机构投资者		个人投资者	
		持有份额	占总份额比例（%）	持有份额	占总份额比例（%）
26,388	98,131.83	1,003,986.44	0.04	2,588,498,758.64	99.96

9.2 期末上市基金前十名持有人

序号	持有人名称	持有份额（份）	占上市总份额比例（%）
1	郭军武	839,409.00	4.11
2	缪福生	560,000.00	2.74
3	薛琼	500,229.00	2.45
4	朱道源	499,000.00	2.44
5	曹志钢	400,093.00	1.96
6	叶曼青	400,000.00	1.96
7	臧晓飞	370,616.00	1.81
8	王洁冰	365,900.00	1.79

9	赵从志	346,369.00	1.69
10	夏冰	344,463.00	1.68

注：上述持有人为本基金本报告期末场内份额持有人。

9.3 期末基金管理人的从业人员持有本基金的情况

项目	持有份额总数（份）	占基金总份额比例（%）
基金管理人所有从业人员持有本基金	1,414,818.52	0.0546

9.4 期末基金管理人的从业人员持有本开放式基金份额总量区间情况

项目	持有基金份额总量的数量区间（万份）
本公司高级管理人员、基金投资和研究部门负责人持有本开放式基金	10~50
本基金基金经理持有本开放式基金	10~50

§ 10 开放式基金份额变动（转型后）

单位：份

基金合同生效日（2019年4月24日）基金份额总额	2,589,502,745.08
基金合同生效日起至报告期期末基金总申购份额	-
减：基金合同生效日起至报告期期末基金总赎回份额	19,687,624.95
基金合同生效日起至报告期期末基金拆分变动份额（份额减少以“-”填列）	-
本报告期期末基金份额总额	2,569,815,120.13

注：根据《关于东方红睿轩沪港深灵活配置混合型证券投资基金（LOF）转型及修改基金合同有关事项的议案》经基金份额持有人大会决议生效后，本基金已安排 20 个工作日的集中选择期为基金份额持有人办理赎回业务，集中选择期期间为 2019 年 3 月 22 日至 2019 年 4 月 23 日。集中选择期最后一日（即 2019 年 4 月 23 日）发起的赎回申请 19,687,624.95 份，赎回确认日为本基金转型后的第一日（即 2019 年 4 月 24 日）。自 2019 年 4 月 24 日起，本基金管理人根据持有人大会决议执行基金的正式转型，将原基金份额变更为东方红睿轩三年定期开放灵活配置混合型证券投资基金的基金份额。自 2019 年 4 月 24 日起，本基金进入第一个封闭期，封闭期结束之日为第三年年度对日前的倒数第一日。

§ 10 开放式基金份额变动（转型前）

单位：份

基金合同生效日（2016 年 1 月 20 日） 基金份额总额	1,038,637,366.58
本报告期期初基金份额总额	1,038,637,366.58
本报告期基金总申购份额	2,139,269,907.50
减：本报告期基金总赎回份额	588,404,529.00
本报告期基金拆分变动份额（份额减少以“-”填列）	-
本报告期期末基金份额总额	2,589,502,745.08

§ 11 重大事件揭示

11.1 基金份额持有人大会决议

本报告期内，本基金以通讯方式、网络方式、短信方式组织召开了基金份额持有人大会，会议投票表决起止时间自 2019 年 2 月 25 日 0:00 起，至 2019 年 3 月 19 日 17:00 时止。大会表决通过了《关于东方红睿轩沪港深灵活配置混合型证券投资基金（LOF）转型及修改基金合同有关事项的议案》。该决议于 2019 年 3 月 21 日生效，基金管理人已按照有关规定将表决通过的事项报中国证券监督管理委员会备案。

11.2 基金管理人、基金托管人的专门基金托管部门的重大人事变动

自 2019 年 5 月 21 日起，卢强同志不再担任本基金管理人副总经理职务；自 2019 年 5 月 29 日起，李云亮同志担任本基金管理人首席信息官职务；张锋同志于 2018 年 5 月 10 日起担任本基金管理人的证券公司副总经理职务，并于 2019 年 9 月 27 日通过中国证券投资基金业协会备案担任本基金管理人基金公司副总经理职务。

本基金本报告期内基金托管人的专门基金托管部门无重大人事变动。

11.3 涉及基金管理人、基金财产、基金托管业务的诉讼

本报告期内未发生基金管理人、基金财产、基金托管业务的诉讼。

11.4 基金投资策略的改变

本基金本报告期内投资策略无改变。

11.5 为基金进行审计的会计师事务所情况

为本基金进行审计的会计师事务所是普华永道中天会计师事务所（特殊普通合伙）。该会计师事务所自 2017 年度起为本基金提供审计服务至今，本基金本报告期应支付给该事务所审计报酬为 13.7 万元人民币。

11.6 管理人、托管人及其高级管理人员受稽查或处罚等情况

本报告期内基金管理人、托管人及其高级管理人员无受稽查或处罚等情况。

11.7 基金租用证券公司交易单元的有关情况(转型后)

11.7.1 基金租用证券公司交易单元进行股票投资及佣金支付情况

金额单位：人民币元

券商名称	交易单元数量	股票交易		应支付该券商的佣金		备注
		成交金额	占当期股票成交总额的比例	佣金	占当期佣金总量的比例	
东方证券	3	215,612,056.43	11.82%	160,045.56	12.11%	-
广发证券	2	905,904,703.67	49.64%	647,132.81	48.95%	-
招商证券	1	101,462,363.54	5.56%	72,169.81	5.46%	-
光大证券	1	601,884,387.13	32.98%	442,788.74	33.49%	-

注：1、本期内本基金租用的券商交易单元变更情况：新增东方证券 1 个、光大证券 1 个交易单元。

2、此处的佣金指通过单一券商的交易单元进行股票、权证等交易（如有）而合计支付该券商的佣金合计，不单指股票交易佣金。

3、交易单元的选择标准和程序

(1) 选择标准

券商财务状况良好、经营行为规范，最近一年无重大违规行为；具有较强的研究服务能力；交易佣金收费合理。

(2) 选择程序

基金管理人根据以上标准对不同券商进行综合评价，然后根据评价选择券商，与其签订协议租用交易单元。

11.7.2 基金租用证券公司交易单元进行其他证券投资的情况

金额单位：人民币元

券商名称	债券交易		债券回购交易		权证交易	
	成交金额	占当期债券成交总额的比例	成交金额	占当期债券回购成交总额的比例	成交金额	占当期权证成交总额的比例
广发证券	5,010,414.07	52.64%	-	-	-	-
光大证券	-	-	-	-	-	-
东方证券	4,507,800.00	47.36%	-	-	-	-
招商证券	-	-	-	-	-	-

11.7 基金租用证券公司交易单元的有关情况(转型前)

11.7.1 基金租用证券公司交易单元进行股票投资及佣金支付情况

金额单位：人民币元

券商名称	交易单元数量	股票交易		应支付该券商的佣金		备注
		成交金额	占当期股票成交总额的比例	佣金	占当期佣金总量的比例	
东方证券	2	950,054,712.22	39.99%	707,797.39	40.85%	-
招商证券	1	884,713,674.20	37.24%	630,739.44	36.40%	-
广发证券	2	541,133,268.94	22.78%	394,316.78	22.76%	-

注：1、本期内本基金租用的券商交易单元变更情况：新增广发证券 1 个交易单元。

2、此处的佣金指通过单一券商的交易单元进行股票、权证等交易（如有）而合计支付该券商的佣金合计，不单指股票交易佣金。

3、交易单元的选择标准和程序

(1) 选择标准

券商财务状况良好、经营行为规范，最近一年无重大违规行为；具有较强的研究服务能力；交易佣金收费合理。

(2) 选择程序

基金管理人根据以上标准对不同券商进行综合评价，然后根据评价选择券商，与其签订协议租用交易单元。

11.7.2 基金租用证券公司交易单元进行其他证券投资的情况

金额单位：人民币元

券商名称	债券交易		债券回购交易		权证交易	
	成交金额	占当期债券成交总额的比例	成交金额	占当期债券回购成交总额的比例	成交金额	占当期权证成交总额的比例
东方证券	557,067.40	100.00%	-	-	-	-
招商证券	-	-	-	-	-	-
广发证券	-	-	-	-	-	-

11.8 其他重大事件（转型后）

序号	公告事项	法定披露方式	法定披露日期
1	东方红睿轩沪港深灵活配置混合型证券投资基金（LOF）正式转型为东方红睿轩三年定期开放灵活配置混合型证券投资基金的公告	证券时报、公司官网、深圳证券交易所网站	2019年4月24日
2	上海东方证券资产管理有限公司关于高级管理人员变更的公告	中国证券报、上海证券报、证券时报、证券日报、公司网站、深圳证券交易所网站	2019年5月22日
3	上海东方证券资产管理有限公司关于高级管理人员变更的公告	中国证券报、上海证券报、证券时报、公司网站、深圳证券交易所网站	2019年5月30日
4	上海东方证券资产管理有限公司关于旗下部分基金可投资科创板股票的公告	证券时报、公司官网、深圳证券交易所网站	2019年6月21日
5	上海东方证券资产管理有限公司旗下基金2019年6月30日基金资产净值和基金份额净值公告	证券时报、公司官网、深圳证券交易所网站	2019年7月1日
6	上海东方证券资产管理有限公司关于旗下基金持有的新城控股股票估值调整的公告	证券时报和公司网站	2019年7月5日
7	上海东方证券资产管理有限公司关于旗下基金持有的新城控股股票估值调整的公告	证券时报和公司网站	2019年7月9日
8	关于上海东方证券资产管理有限公司直销中心办公地址变更的公告	中国证券报、上海证券报、证券时报、证券日报和公司网站	2019年7月12日
9	东方红睿轩三年定期开放灵活配置混合型证券投资基金2019年第2季度报告	证券时报、公司官网、深圳证券交易所网站	2019年7月18日

10	上海东方证券资产管理有限公司关于公司旗下部分开放式基金在直销平台降低申购起点金额的公告	证券时报、公司官网、深圳证券交易所网站	2019 年 8 月 9 日
11	上海东方证券资产管理有限公司关于公司旗下部分开放式基金在直销平台开通基金转换业务(含定期定额转换)并开展费率优惠活动的公告	证券时报、公司官网、深圳证券交易所网站	2019 年 8 月 16 日
12	东方红睿轩三年定期开放灵活配置混合型证券投资基金 2019 年半年度报告	公司官网、深圳证券交易所网站	2019 年 8 月 27 日
13	东方红睿轩三年定期开放灵活配置混合型证券投资基金 2019 年半年度报告_摘要	证券时报、公司官网、深圳证券交易所网站	2019 年 8 月 27 日
14	关于东方红货币市场基金暂停与我司旗下部分基金转换转入、转换转出业务的公告	证券时报、公司官网、深圳证券交易所网站、电子信息披露网	2019 年 9 月 6 日
15	上海东方证券资产管理有限公司关于基金行业高级管理人员变更公告	中国证券报、上海证券报、证券时报、证券日报、公司网站、电子信息披露网、深圳证券交易所网站	2019 年 10 月 10 日
16	东方红睿轩三年定期开放灵活配置混合型证券投资基金 2019 年第 3 季度报告、提示性公告	证券时报、公司官网、深圳证券交易所网站、电子信息披露网	2019 年 10 月 23 日
17	东方红睿轩三年定期开放灵活配置混合型证券投资基金基金合同	公司官网、深圳证券交易所网站、电子信息披露网	2019 年 10 月 23 日
18	东方红睿轩三年定期开放灵活配置混合型证券投资基金托管协议	公司官网、深圳证券交易所网站、电子信息披露网	2019 年 10 月 23 日
19	关于上海东方证券资产管理有限公司旗下部分基金修改基金合同和托管协议的公告	证券时报、公司官网、深圳证券交易所网站、电子信息披露网	2019 年 10 月 23 日
20	东方红睿轩三年定期开放灵活配置混合型证券投资基金招募说明书(更新)(2019 年第 1 号)	公司官网、深圳证券交易所网站、电子信息披露网	2019 年 10 月 28 日
21	东方红睿轩三年定期开放灵活配置混合型证券投资基金招募说明书(更新)(摘要)(2019 年第 1 号)	证券时报、公司官网、深圳证券交易所网站、电子信息披露网	2019 年 10 月 28 日

11.8 其他重大事件(转型前)

序号	公告事项	法定披露方式	法定披露日期
1	东方红睿轩沪港深灵活配置混合型证券投资基金 2018 年第 4 季度报告	证券时报、公司官网、深圳证券交易所网站	2019 年 1 月 22 日

2	关于上海东方证券资产管理有限公司旗下部分证券投资基金 2019 年非港股通交易日暂停开放的公告	证券时报、公司官网、深圳证券交易所网站	2019 年 1 月 28 日
3	关于东方红睿轩沪港深灵活配置混合型证券投资基金 (LOF) 主要投资市场节假日暂停申购、赎回业务的公告	证券时报、公司官网、深圳证券交易所网站	2019 年 1 月 30 日
4	关于召开东方红睿轩沪港深灵活配置混合型证券投资基金 (LOF) 基金份额持有人大会的公告	证券时报、公司官网、深圳证券交易所网站	2019 年 2 月 18 日
5	关于召开东方红睿轩沪港深灵活配置混合型证券投资基金 (LOF) 基金份额持有人大会的第一次提示性公告	证券时报、公司官网、深圳证券交易所网站	2019 年 2 月 19 日
6	关于召开东方红睿轩沪港深灵活配置混合型证券投资基金 (LOF) 基金份额持有人大会的第二次提示性公告	证券时报、公司官网、深圳证券交易所网站	2019 年 2 月 20 日
7	东方红睿轩沪港深灵活配置混合型证券投资基金 (LOF) 招募说明书 (更新) (摘要) (2019 年第 1 号)	证券时报、公司官网、深圳证券交易所网站	2019 年 3 月 1 日
8	东方红睿轩沪港深灵活配置混合型证券投资基金 (LOF) 招募说明书 (更新) (2019 年第 1 号)	公司官网、深圳证券交易所网站	2019 年 3 月 1 日
9	上海东方证券资产管理有限公司关于旗下东方红睿轩沪港深灵活配置混合型证券投资基金 (LOF) 增加部分渠道为代理销售机构的公告	证券时报、公司官网、深圳证券交易所网站	2019 年 3 月 19 日
10	上海东方证券资产管理有限公司关于旗下东方红睿轩沪港深灵活配置混合型证券投资基金 (LOF) 增加中国建设银行股份有限公司为代理销售机构的公告	证券时报、公司官网、深圳证券交易所网站	2019 年 3 月 21 日
11	关于东方红睿轩沪港深灵活配置混合型证券投资基金 (LOF) 停牌提示性公告	证券时报、公司官网、深圳证券交易所网站	2019 年 3 月 21 日
12	上海东方证券资产管理有限公司关于旗下东方红睿轩沪港深灵活配置混合型证券投资基金 (LOF) 增加部分渠道为代理销售机构的公告	证券时报、公司官网、深圳证券交易所网站	2019 年 3 月 22 日
13	上海东方证券资产管理有限公司关于东方红睿轩沪港深灵活配置混合型证券投资基金 (LOF) 基金份额持有人大会表决结果暨决议生效的公告	证券时报、公司官网、深圳证券交易所网站	2019 年 3 月 22 日
14	东方红睿轩三年定期开放灵活配置混合型证券投资基金招募说明书	证券时报、公司官网、深圳证券交易所网站	2019 年 3 月 22 日
15	东方红睿轩三年定期开放灵活配置混	公司官网、深圳证券交	2019 年 3 月 22 日

	合型证券投资基金托管协议	易所网站	
16	东方红睿轩三年定期开放灵活配置混合型证券投资基金基金合同摘要	证券时报、公司官网、深圳证券交易所网站	2019 年 3 月 22 日
17	东方红睿轩三年定期开放灵活配置混合型证券投资基金基金合同	公司官网、深圳证券交易所网站	2019 年 3 月 22 日
18	东方红睿轩沪港深灵活配置混合型证券投资基金 (LOF) 恢复大额申购业务的公告	证券时报、公司官网、深圳证券交易所网站	2019 年 3 月 26 日
19	东方红睿轩沪港深灵活配置混合型证券投资基金 2018 年年度报告	公司官网、深圳证券交易所网站	2019 年 3 月 27 日
20	东方红睿轩沪港深灵活配置混合型证券投资基金 2018 年年度报告 (摘要)	证券时报、公司官网、深圳证券交易所网站	2019 年 3 月 27 日
21	关于东方红睿轩沪港深灵活配置混合型证券投资基金 (LOF) 暂停申购业务的公告	证券时报、公司官网、深圳证券交易所网站	2019 年 3 月 29 日
22	上海东方证券资产管理有限公司关于旗下部分开放式基金在网上直销开通银联通支付方式并开展费率优惠活动的公告	中国证券报、上海证券报、证券时报、证券日报、公司网站、深圳证券交易所网站	2019 年 4 月 8 日
23	关于东方红睿轩沪港深灵活配置混合型证券投资基金 (LOF) 主要投资市场节假日暂停赎回业务的公告	证券时报、公司官网、深圳证券交易所网站	2019 年 4 月 18 日
24	关于东方红睿轩沪港深灵活配置混合型证券投资基金 (LOF) 集中选择期延后的公告	证券时报、公司官网、深圳证券交易所网站	2019 年 4 月 18 日
25	东方红睿轩沪港深灵活配置混合型证券投资基金 (LOF) 2019 年第 1 季度报告	证券时报、公司官网、深圳证券交易所网站	2019 年 4 月 22 日

§ 12 影响投资者决策的其他重要信息

12.1 报告期内单一投资者持有基金份额比例达到或超过 20%的情况

注:本基金本报告期内未发生单一投资者持有基金份额比例达到或超过 20%的情况。

12.2 影响投资者决策的其他重要信息

无。

§ 13 备查文件目录

13.1 备查文件目录

- 1、中国证监会批准设立东方红睿轩沪港深灵活配置混合型证券投资基金的文件；
- 2、《东方红睿轩三年定期开放灵活配置混合型证券投资基金基金合同》；
- 3、《东方红睿轩三年定期开放灵活配置混合型证券投资基金托管协议》；
- 4、东方红睿轩三年定期开放灵活配置混合型证券投资基金财务报表及报表附注；
- 5、报告期内在规定媒介上披露的各项公告；
- 6、基金管理人业务资格批件、营业执照；
- 7、中国证监会要求的其他文件。

13.2 存放地点

备查文件存放于基金管理人办公场所：上海市中山南路 318 号 2 号楼 31 层。

13.3 查阅方式

投资者可到基金管理人的办公场所免费查阅备查文件，亦可通过公司网站查阅，公司网址为：
www.dfham.com。

上海东方证券资产管理有限公司

2020 年 3 月 31 日