

# 嘉实美国成长股票型证券投资基金 2019 年年度报告

2019 年 12 月 31 日

基金管理人：嘉实基金管理有限公司

基金托管人：中国银行股份有限公司

送出日期：2020 年 04 月 08 日

## § 1 重要提示及目录

### 1.1 重要提示

基金管理人的董事会、董事保证本报告所载资料不存在虚假记载、误导性陈述或重大遗漏，并对其内容的真实性、准确性和完整性承担个别及连带的法律责任。本年度报告已经全部独立董事签字同意，并由董事长签发。

基金托管人中国银行股份有限公司根据本基金合同规定，于 2020 年 3 月 23 日复核了本报告中的财务指标、净值表现、利润分配情况、财务会计报告、投资组合报告等内容，保证复核内容不存在虚假记载、误导性陈述或者重大遗漏。

基金管理人承诺以诚实信用、勤勉尽责的原则管理和运用基金资产，但不保证基金一定盈利。

基金的过往业绩并不代表其未来表现。投资有风险，投资者在作出投资决策前应仔细阅读本基金的招募说明书及其更新。

本报告期自 2019 年 1 月 1 日起至 2019 年 12 月 31 日止。

## 1.2 目录

<b>§1 重要提示及目录</b> .....	<b>2</b>
1.1 重要提示.....	2
1.2 目录.....	3
<b>§2 基金简介</b> .....	<b>5</b>
2.1 基金基本情况.....	5
2.2 基金产品说明.....	5
2.3 基金管理人和基金托管人.....	6
2.4 境外资产托管人.....	6
2.5 信息披露方式.....	6
2.6 其他相关资料.....	6
<b>§3 主要财务指标、基金净值表现及利润分配情况</b> .....	<b>6</b>
3.1 主要会计数据和财务指标.....	6
3.2 基金净值表现.....	8
3.3 过去三年基金的利润分配情况.....	11
<b>§4 管理人报告</b> .....	<b>11</b>
4.1 基金管理人及基金经理情况.....	11
4.2 管理人对报告期内本基金运作遵规守信情况的说明.....	13
4.3 管理人对报告期内公平交易情况的专项说明.....	14
4.4 管理人对报告期内基金的投资策略和业绩表现的说明.....	14
4.5 管理人对宏观经济、证券市场及行业走势的简要展望.....	15
4.6 管理人内部有关本基金的监察稽核工作情况.....	16
4.7 管理人对报告期内基金估值程序等事项的说明.....	17
4.8 管理人对报告期内基金利润分配情况的说明.....	17
4.9 管理人对会计师事务所出具非标准审计报告所涉相关事项的说明.....	17
4.10 报告期内管理人对本基金持有人数或基金资产净值预警情形的说明.....	17
<b>§5 托管人报告</b> .....	<b>17</b>
5.1 报告期内本基金托管人遵规守信情况声明.....	17
5.2 托管人对报告期内本基金投资运作遵规守信、净值计算、利润分配等情况的说明.....	17
5.3 托管人对本年度报告中财务信息等内容的真实、准确和完整发表意见.....	18
<b>§6 审计报告</b> .....	<b>18</b>
<b>§7 年度财务报表</b> .....	<b>20</b>
7.1 资产负债表.....	20
7.2 利润表.....	21
7.3 所有者权益（基金净值）变动表.....	22
7.4 报表附注.....	24
<b>§8 投资组合报告</b> .....	<b>49</b>
8.1 期末基金资产组合情况.....	49
8.2 期末在各个国家（地区）证券市场的权益投资分布.....	49

8.3 期末按行业分类的权益投资组合 .....	49
8.4 期末按公允价值占基金资产净值比例大小排序的所有权益投资明细 .....	50
8.5 报告期内权益投资组合的重大变动 .....	74
8.6 期末按债券信用等级分类的债券投资组合 .....	75
8.7 期末按公允价值占基金资产净值比例大小排名的前五名债券投资明细 .....	75
8.8 期末按公允价值占基金资产净值比例大小排名的所有资产支持证券投资明细 .....	75
8.9 期末按公允价值占基金资产净值比例大小排名的前五名金融衍生品投资明细 .....	75
8.10 期末按公允价值占基金资产净值比例大小排序的前十名基金投资明细 .....	75
8.11 投资组合报告附注 .....	76
<b>§9 基金份额持有人信息 .....</b>	<b>77</b>
9.1 期末基金份额持有人户数及持有人结构 .....	77
9.2 期末基金管理人的从业人员持有本基金的情况 .....	77
9.3 期末基金管理人的从业人员持有本开放式基金份额总量区间的情况 .....	78
<b>§10 开放式基金份额变动 .....</b>	<b>78</b>
<b>§11 重大事件揭示 .....</b>	<b>78</b>
11.1 基金份额持有人大会决议 .....	78
11.2 基金管理人、基金托管人的专门基金托管部门的重大人事变动 .....	78
11.3 涉及基金管理人、基金财产、基金托管业务的诉讼 .....	79
11.4 基金投资策略的改变 .....	79
11.5 为基金进行审计的会计师事务所情况 .....	79
11.6 管理人、托管人及其高级管理人员受稽查或处罚等情况 .....	79
11.7 基金租用证券公司交易单元的有关情况 .....	79
11.8 其他重大事件 .....	81
<b>§12 备查文件目录 .....</b>	<b>82</b>
12.1 备查文件目录 .....	82
12.2 存放地点 .....	82
12.3 查阅方式 .....	82

## § 2 基金简介

### 2.1 基金基本情况

基金名称	嘉实美国成长股票型证券投资基金	
基金简称	嘉实美国成长股票（QDII）	
基金主代码	000043	
基金运作方式	契约型开放式	
基金合同生效日	2013 年 6 月 14 日	
基金管理人	嘉实基金管理有限公司	
基金托管人	中国银行股份有限公司	
报告期末基金份 额总额	247,586,723.14 份	
基金合同存续期	不定期	
下属分级基金的基 金简称	嘉实美国成长股票型证券投资基金- 人民币	嘉实美国成长股票型证券投资基金-美 元现汇
下属分级基金的交 易代码	000043	000044
报告期末下属分级 基金的份额总额	243,668,694.53 份	3,918,028.61 份

### 2.2 基金产品说明

投资目标	本基金主要投资于美国大盘成长型股票，在股票选择及组合构建方面均运用量化投资方法并结合风险管理手段，力争获取长期资本增值。
投资策略	本基金采用主动的量化投资策略。本基金将依托内部自主研发的定量投资模型以及强大的数据库系统，构建投资组合。其中，核心模型包括成长性模型、多因子 Alpha 模型、风险预测模型、交易成本模型以及先进的投资组合优化器。嘉实量化投资团队将根据市场外在与内在变化趋势，定期或不定期地对模型进行复核，并做出相应调整，以不断改善模型的适用性。
业绩比较基准	95%×罗素 1000 成长指数收益率+5%×境内银行活期存款税后利率
风险收益特征	本基金主要投资于美国大盘成长型股票，属于主动投资的股票型基金，其预期的风险和收益高于货币市场基金、债券基金与混合型基金，为证券投资基金中的较高预期风险、较高预期收益的投资品种。

## 2.3 基金管理人和基金托管人

项目		基金管理人	基金托管人
名称		嘉实基金管理有限公司	中国银行股份有限公司
信息披露 负责人	姓名	胡勇钦	许俊
	联系电话	(010)65215588	010-66594319
	电子邮箱	service@jsfund.cn	fcid@bankofchina.com
客户服务电话		400-600-8800	95566
传真		(010)65215588	(010)66594942
注册地址		中国（上海）自由贸易试验区世纪大道8号上海国金中心二期27楼09-14单元	北京西城区复兴门内大街1号
办公地址		北京市建国门北大街8号华润大厦8层	北京西城区复兴门内大街1号
邮政编码		100005	100818
法定代表人		经雷	刘连舸

## 2.4 境外资产托管人

本基金基金托管人尚未委托任何第三方机构担任本基金的境外托管人。本基金的境外资产托管业务由基金托管人中国银行股份有限公司承担。

## 2.5 信息披露方式

本基金选定的信息披露报纸名称	《证券日报》
登载基金年度报告正文的管理人互联网网址	<a href="http://www.jsfund.cn">http://www.jsfund.cn</a>
基金年度报告备置地点	北京市建国门北大街8号华润大厦8层嘉实基金管理有限公司

## 2.6 其他相关资料

项目	名称	办公地址
会计师事务所	普华永道中天会计师事务所（特殊普通合伙）	上海市黄浦区湖滨路202号领展企业广场二座普华永道中心11楼
注册登记机构	嘉实基金管理有限公司	北京市建国门北大街8号华润大厦8层

## § 3 主要财务指标、基金净值表现及利润分配情况

### 3.1 主要会计数据和财务指标

金额单位：人民币元

3.1.1			
期间数 据和指 标	报告期(2019年01月01日 -2019年12月31日)	报告期(2018年01月01日 -2018年12月31日)	报告期(2017年01月01日 -2017年12月31日)

	嘉实美国成长 股票型证券投资 基金-人民 币	嘉实美国成 长股票型证 券投资基金- 美元现汇	嘉实美国成长 股票型证券投资 基金-人民币	嘉实美国成 长股票型证 券投资基金- 美元现汇	嘉实美国成长 股票型证券投资 基金-人民币	嘉实美国成 长股票型证 券投资基金- 美元现汇
本期已实 现收益	11,018,861.08	1,197,356.79	-30,820,735.98	-3,307,258.18	2,736,398.59	1,660,029.90
本期利润	124,373,284.55	12,250,650.46	-81,009,968.73	-272,182.09	7,784,235.78	5,110,403.69
加权平均 基金份额 本期利润	0.5078	3.0500	-0.4818	-0.0641	0.1978	1.3604
本期加权 平均净值 利润率	26.03%	25.53%	-26.02%	-0.58%	12.61%	14.24%
本期基金 份额净值 增长率	29.76%	27.48%	1.39%	-3.80%	15.91%	22.90%
3.1.2 期 末数据和 指标	2019 年末		2018 年末		2017 年末	
期末可供 分配利润	70,006,127.58	9,850,888.27	65,410,707.07	9,196,069.70	21,786,059.11	12,083,167.54
期末可供 分配基金 份额利润	0.2873	2.5142	0.2318	2.1948	0.3516	2.9598
期末基金 资产净值	530,314,760.53	51,986,247.24	473,248,826.73	42,912,619.77	102,464,234.39	41,365,566.27
期末基金 份额净值	2.176	1.902	1.677	1.492	1.654	1.551
3.1.3 累 计期末指 标	2019 年末		2018 年末		2017 年末	
基金份额 累计净值 增长率	117.60%	90.20%	67.70%	49.20%	65.40%	55.10%

注：（1）本期已实现收益指基金本期利息收入、投资收益、其他收入（不含公允价值变动收益）

扣除相关费用后的余额，本期利润为本期已实现收益加上本期公允价值变动收益；（2）嘉实美国成长股票型证券投资基金-人民币份额以人民币申购获得人民币份额，赎回获得人民币赎回款；嘉实美国成长股票型证券投资基金-美元现汇份额以美元申购获得美元份额，赎回获得美元赎回款；

（3）上述基金业绩指标不包括持有人认购或交易基金的各项费用，计入费用后实际收益水平要低于所列数字；（4）期末可供分配利润采用期末资产负债表中未分配利润与未分配利润中已实现部分的孰低数；（5）嘉实美国成长股票（QDII）美元现汇的期末基金份额净值单位为美元。

## 3.2 基金净值表现

### 3.2.1 基金份额净值增长率及其与同期业绩比较基准收益率的比较

嘉实美国成长股票型证券投资基金-人民币

阶段	份额净值增长率①	份额净值增长率标准差②	业绩比较基准收益率③	业绩比较基准收益率标准差④	①-③	②-④
过去三个月	6.88%	0.52%	9.76%	0.56%	-2.88%	-0.04%
过去六个月	10.01%	0.80%	11.01%	0.80%	-1.00%	0.00%
过去一年	29.76%	0.86%	32.78%	0.85%	-3.02%	0.01%
过去三年	52.49%	0.97%	64.09%	0.89%	-11.60%	0.08%
过去五年	80.88%	0.94%	79.25%	0.89%	1.63%	0.05%
自基金合同生效起至今	117.60%	0.89%	128.90%	0.84%	-11.30%	0.05%

嘉实美国成长股票型证券投资基金-美元现汇

阶段	份额净值增长率①	份额净值增长率标准差②	业绩比较基准收益率③	业绩比较基准收益率标准差④	①-③	②-④
过去三个月	8.38%	0.51%	9.76%	0.56%	-1.38%	-0.05%
过去六个月	8.38%	0.79%	11.01%	0.80%	-2.63%	-0.01%
过去一年	27.48%	0.84%	32.78%	0.85%	-5.30%	-0.01%
过去三年	50.71%	0.94%	64.09%	0.89%	-13.38%	0.05%
过去五年	57.58%	0.92%	79.25%	0.89%	-21.67%	0.03%



自基金合同 生效起至今	90.20%	0.88%	128.90%	0.84%	-38.70%	0.04%
----------------	--------	-------	---------	-------	---------	-------

注：本基金业绩比较基准为：95%×罗素 1000 成长指数收益率+5%×境内银行活期存款税后利率

本基金的业绩基准指数按照构建公式每交易日进行计算，计算方式如下：

$$\text{Benchmark}(0) = 1000$$

$$\text{Return}(t) = 95\% \times \text{罗素 1000 成长指数收益率}(t) + 5\% \times \text{境内银行活期存款税后利率}(t)$$

$$\text{Benchmark}(t) = (1 + \text{Return}(t)) \times \text{Benchmark}(t-1)$$

其中  $t=1, 2, 3, \dots$ 。

### 3.2.2 自基金合同生效以来基金份额累计净值增长率变动及其与同期业绩比较基准收益率变动的比较

嘉实美国成长股票型证券投资基金-人民币累计净值增长率与同期业绩比较基准收益率的历史走势对比图

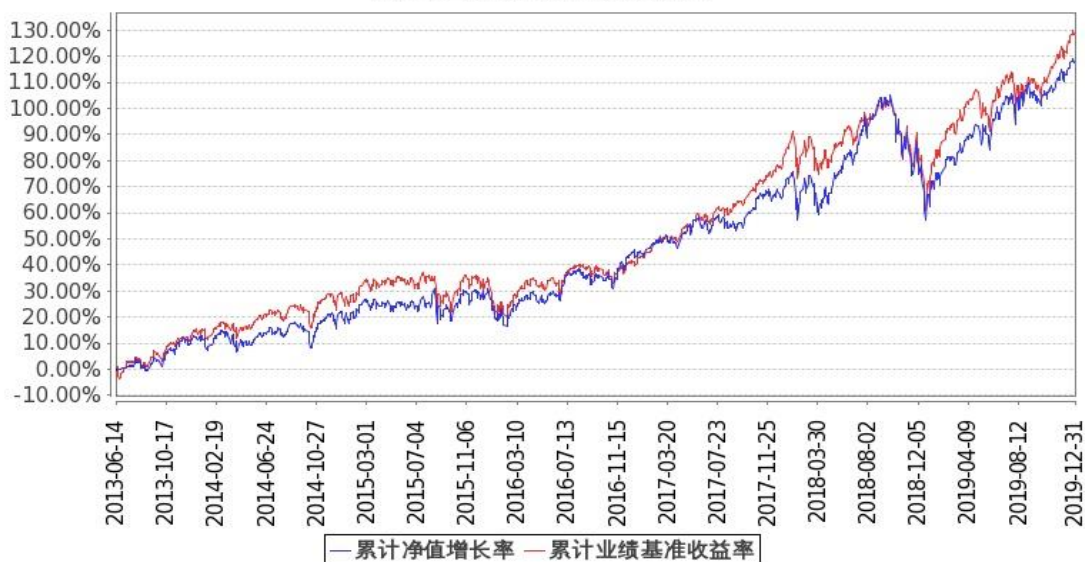


图 1：嘉实美国成长股票(QDII)人民币基金份额累计净值增长率与同期业绩比较基准收益率的历史走势对比图

(2013 年 6 月 14 日至 2019 年 12 月 31 日)

**嘉实美国成长股票型证券投资基金-美元现汇累计净值增长率与同期业绩比较基准收益率的历史走势对比图**

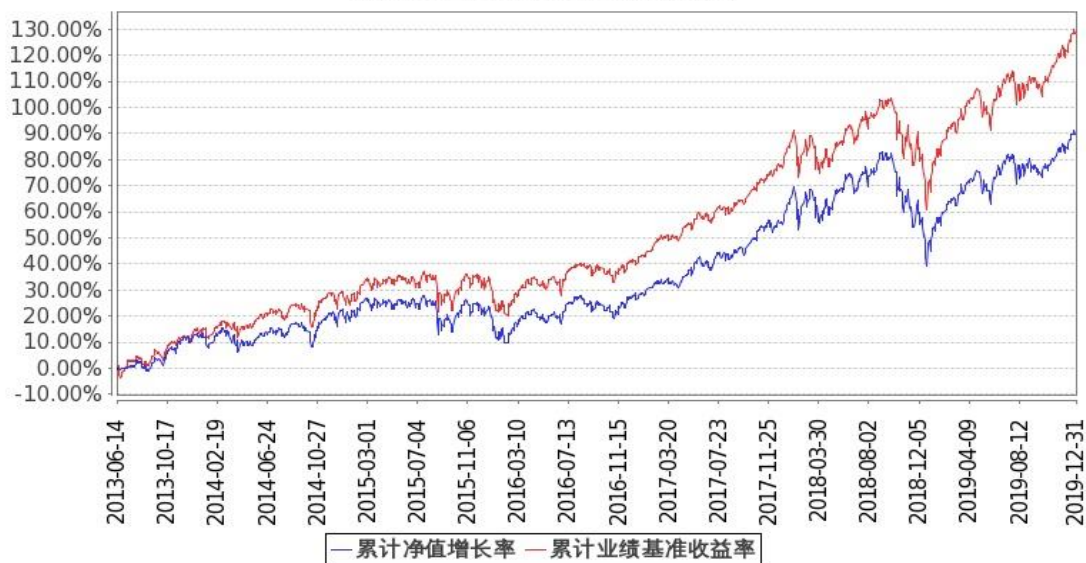


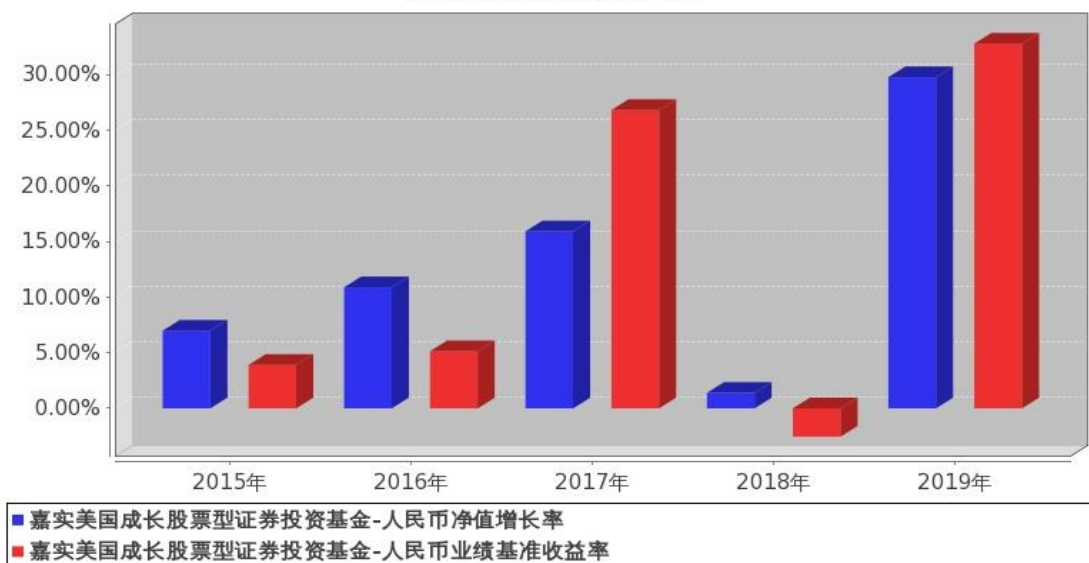
图 2：嘉实美国成长股票(QDII)美元现汇基金份额累计净值增长率与同期业绩比较基准收益率的历史走势对比图

(2013 年 6 月 14 日至 2019 年 12 月 31 日)

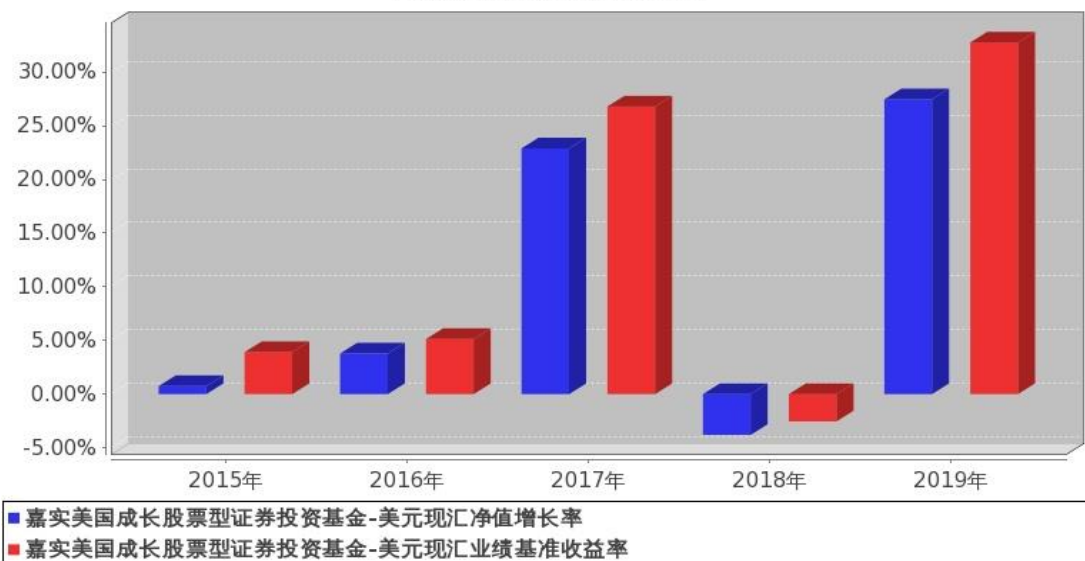
注：按基金合同和招募说明书的约定，本基金自基金合同生效日起 6 个月内为建仓期，建仓期结束时本基金的各项投资比例符合基金合同“第十四部分（三）投资范围和（九）投资限制”的有关约定。

**3.2.3 过去五年基金每年净值增长率及其与同期业绩比较基准收益率的比较**

**嘉实美国成长股票型证券投资基金-人民币基金每年净值增长率与同期业绩比较基准收益率的对比图**



**嘉实美国成长股票型证券投资基金-美元现汇基金每年净值增长率与同期业绩比较基准收益率的对比图**



### 3.3 过去三年基金的利润分配情况

无。

## § 4 管理人报告

### 4.1 基金管理人及基金经理情况

#### 4.1.1 基金管理人及其管理基金的经验

嘉实基金管理有限公司经中国证监会证监基字[1999]5号文批准，于1999年3月25日成立，是中国第一批基金管理公司之一，是中外合资基金管理公司。公司注册地上海，总部设在北京并设深圳、成都、杭州、青岛、南京、福州、广州、北京怀柔、武汉分公司。公司获得首批全国社保基金、企业年金投资管理人、QDII资格和特定资产管理业务资格。

截止2019年12月31日，基金管理人共管理176只开放式证券投资基金，具体包括嘉实成长收益混合、嘉实增长混合、嘉实稳健混合、嘉实债券、嘉实服务增值行业混合、嘉实优质企业混合、嘉实货币、嘉实沪深300ETF联接（LOF）、嘉实超短债债券、嘉实主题混合、嘉实策略混合、嘉实海外中国股票（QDII）混合、嘉实研究精选混合、嘉实多元债券、嘉实量化阿尔法混合、嘉实回报混合、嘉实基本面50指数（LOF）、嘉实稳固收益债券、嘉实价值优势混合、嘉实H股指数（QDII）、嘉实主题新动力混合、嘉实多利分级债券、嘉实领先成长混合、嘉实深证基本面120ETF、嘉实深证基本面120ETF联接、嘉实黄金（QDII-FOF-LOF）、嘉实信用债券、嘉实周期优选混合、嘉实安心货币、嘉实中创400ETF、嘉实中创400ETF联接、嘉实沪深300ETF、嘉实优化红利混合、嘉实全球房地产（QDII）、嘉实理财宝7天债券、嘉实纯债债券、嘉实中证中期企业债指数（LOF）、

嘉实中证 500ETF、嘉实增强信用定期债券、嘉实中证 500ETF 联接、嘉实中证中期国债 ETF、嘉实中证金边中期国债 ETF 联接、嘉实丰益纯债定期债券、嘉实研究阿尔法股票、嘉实如意宝定期债券、嘉实美国成长股票（QDII）、嘉实丰益策略定期债券、嘉实新兴市场债券、嘉实绝对收益策略定期混合、嘉实宝 A/B、嘉实活期宝货币、嘉实 1 个月理财债券、嘉实活钱包货币、嘉实泰和混合、嘉实薪金宝货币、嘉实对冲套利定期混合、嘉实中证主要消费 ETF、嘉实中证医药卫生 ETF、嘉实中证金融地产 ETF、嘉实 3 个月理财债券 A/E、嘉实医疗保健股票、嘉实新兴产业股票、嘉实新收益混合、嘉实沪深 300 指数研究增强、嘉实逆向策略股票、嘉实企业变革股票、嘉实新消费股票、嘉实全球互联网股票、嘉实先进制造股票、嘉实事件驱动股票、嘉实快线货币、嘉实低价策略股票、嘉实中证金融地产 ETF 联接、嘉实新起点混合、嘉实腾讯自选股大数据策略股票、嘉实环保低碳股票、嘉实创新成长混合、嘉实智能汽车股票、嘉实新起航混合、嘉实新财富混合、嘉实稳祥纯债债券、嘉实稳瑞纯债债券、嘉实新优选混合、嘉实新趋势混合、嘉实新思路混合、嘉实沪港深精选股票、嘉实稳盛债券、嘉实稳鑫纯债债券、嘉实安益混合、嘉实文体娱乐股票、嘉实稳泽纯债债券、嘉实惠泽混合（LOF）、嘉实成长增强混合、嘉实策略优选混合、嘉实研究增强混合、嘉实优势成长混合、嘉实稳荣债券、嘉实农业产业股票、嘉实现金宝货币、嘉实增益宝货币、嘉实物流产业股票、嘉实丰安 6 个月定期债券、嘉实稳元纯债债券、嘉实新能源新材料股票、嘉实稳熙纯债债券、嘉实丰和混合、嘉实新添华定期混合、嘉实定期宝 6 个月理财债券、嘉实现金添利货币、嘉实沪港深回报混合、嘉实原油（QDII-LOF）、嘉实前沿科技沪港深股票、嘉实稳宏债券、嘉实中关村 A 股 ETF、嘉实稳华纯债债券、嘉实 6 个月理财债券、嘉实稳怡债券、嘉实富时中国 A50ETF 联接、嘉实富时中国 A50ETF、嘉实中小企业量化活力灵活配置混合、嘉实创业板 ETF、嘉实新添泽定期混合、嘉实新添丰定期混合、嘉实新添辉定期混合、嘉实领航资产配置混合（FOF）、嘉实价值精选股票、嘉实医药健康股票、嘉实润泽量化定期混合、嘉实核心优势股票、嘉实润和量化定期混合、嘉实金融精选股票、嘉实新添荣定期混合、嘉实致兴定期纯债债券、嘉实战略配售混合、嘉实瑞享定期混合、嘉实新添康定期混合、嘉实资源精选股票、嘉实致盈债券、嘉实恒生港股通新经济指数（LOF）、嘉实中短债债券、嘉实致享纯债债券、嘉实互通精选股票、嘉实互融精选股票、嘉实养老 2040 混合（FOF）、嘉实消费精选股票、嘉实新添元定期混合、嘉实中债 1-3 政金债指数、嘉实养老 2050 混合（FOF）、嘉实长青竞争优势股票、嘉实科技创新混合、嘉实基本面 50ETF、嘉实稳联纯债债券、嘉实汇达中短债债券、嘉实养老 2030 混合（FOF）、嘉实致元 42 个月定期债券、嘉实沪深 300 红利低波动 ETF、嘉实新添益定期混合、嘉实融享货币、嘉实瑞虹三年定期混合、嘉实价值成长混合、嘉实央企创新驱动 ETF、嘉实新兴科技 100ETF、嘉实致安 3 个月定期债券、嘉实汇鑫中短债债券、嘉实新兴科技 100ETF 联接、

嘉实致华纯债债券、嘉实商业银行精选债券、嘉实央企创新驱动 ETF 联接、嘉实致禄 3 个月定期纯债债券、嘉实民企精选一年定期债券、嘉实先进制造 100 ETF、嘉实沪深 300 红利低波动 ETF 联接、嘉实安元 39 个月定期纯债债券、嘉实中债 3-5 年国开行指数、嘉实鑫和一年持有期混合、嘉实致融一年定期债券。其中嘉实增长混合、嘉实稳健混合和嘉实债券属于嘉实理财通系列基金。同时，基金管理人还管理多个全国社保基金、企业年金、特定客户资产投资组合。

#### 4.1.2 基金经理（或基金经理小组）及基金经理助理简介

姓名	职务	任本基金的基金经理（助理） 期限		证券从业年限	说明
		任职日期	离任日期		
张自力	本基金、嘉实事件驱动股票基金经理	2013年6月14日	-	23 年	理论物理学博士，毕业于美国德州大学奥斯汀分校和中国科学技术大学。曾任美国世纪投资管理公司（American Century Investments）资深副总经理，研究部总监暨基金经理，负责直接管理、支持公司旗下近二百亿美元的多项大型公募基金和对冲基金类产品。2012 年 2 月加入嘉实基金管理有限公司，曾任定量投资部负责人，现任投资决策委员会成员、人工智能投资部负责人。

注：（1）任职日期是指本基金基金合同生效之日；（2）证券从业的含义遵从行业协会《证券业从业人员资格管理办法》的相关规定。

#### 4.2 管理人对报告期内本基金运作合规守信情况的说明

报告期内，本基金管理人严格遵循了《证券法》、《证券投资基金法》及其各项配套法规、《嘉实美国成长股票型证券投资基金基金合同》和其他相关法律法规的规定，本着诚实信用、勤勉尽责的原则管理和运用基金资产，在严格控制风险的基础上，为基金份额持有人谋求最大利益。本基金运作管理符合有关法律法规和基金合同的规定和约定，无损害基金份额持有人利益的行为。

### 4.3 管理人对报告期内公平交易情况的专项说明

#### 4.3.1 公平交易制度和控制方法

公司制定了《公平交易管理制度》，按照证监会《证券投资基金管理公司公平交易制度指导意见》等法律法规的规定，从组织架构、岗位设置和业务流程、系统和制度建设、内控措施和信息披露等多方面，确保在投资管理活动中公平对待不同投资组合，杜绝不同投资组合之间进行利益输送，保护投资者合法权益。

公司公平交易管理制度要求境内上市股票、债券的一级市场申购、二级市场交易以及投资管理过程中各个相关环节符合公平交易的监管要求。各投资组合能够公平地获得投资信息、投资建议，并在投资决策委员会的制度规范下独立决策，实施投资决策时享有公平的机会。所有组合投资决策与交易执行保持隔离，任何组合必须经过公司交易部集中交易。各组合享有平等的交易权利，共享交易资源。对交易所公开竞价交易以及银行间市场交易、交易所大宗交易等非集中竞价交易制定专门的交易规则，保证各投资组合获得公平的交易机会。对于部分债券一级市场申购、非公开发行股票申购等以公司名义进行的交易，严格遵循各投资组合交易前独立确定交易要素，交易后按照价格优先、比例分配的原则对交易结果进行分配。

#### 4.3.2 公平交易制度的执行情况

报告期内，公司严格执行证监会《证券投资基金管理公司公平交易制度指导意见》和公司内部公平交易制度，各投资组合按投资管理制度和流程独立决策，并在获得投资信息、投资建议和实施投资决策方面享有公平的机会；通过完善交易范围内各类交易的公平交易执行细则、严格的流程控制、持续的技术改进，确保公平交易原则的实现；对投资交易行为进行监察稽核，通过 IT 系统和人工监控等方式进行日常监控和定期分析评估并完整详实记录相关信息，及时完成每季度和年度公平交易专项稽核。

报告期内，公司对连续四个季度期间内、不同时间窗下（日内、3 日内、5 日内）公司管理的不同投资组合同向交易的交易价差进行分析，未发现违反公平交易制度的异常行为。

#### 4.3.3 异常交易行为的专项说明

报告期内，公司旗下所有投资组合参与交易所公开竞价交易中，同日反向交易成交较少的单边交易量超过该证券当日成交量的 5%的，合计 5 次，均为旗下组合被动跟踪标的指数需要，与其他组合发生反向交易，不存在利益输送行为。

### 4.4 管理人对报告期内基金的投资策略和业绩表现的说明

#### 4.4.1 报告期内基金投资策略和运作分析

2019 年，美国股票市场整体上，延续了多年牛市，继续稳健上行。

风险层面，市场经历了几次较大的风险释放过程，其中以5月初和8月初启动的市场波动强度较大，持续时间较长，都是由于中美贸易摩擦而导致市场情绪波动和估值回落。风格层面，美股全年继续了大盘和成长占优的风格，大盘和成长风格大幅战胜小盘和价值风格。

美股强势表现的主要驱动因素，来自于企业层面盈利能力的持续性和稳健性，而非估值维度的单方面扩张。经历了持续多年的牛市后，美股估值水平并未进入泡沫化范围，实际上大中小盘的估值水平在19年四季度初期的市场波动下，都回落到历史均值位置之下，而到年底，大盘股估值水平也仅触及均值之上不到一倍标准差的位置，小盘股估值水平略超均值水平，这些都源于美股上涨主要驱动因素来源于上市公司较强的盈利能力。

投资业绩上，本基金纯股票头寸相对业绩基准取得了显著的正超额收益，受仓位水平、较高的交易成本和换汇成本的影响，组合净值层面的收益略有减损，费后净值依然显著战胜基准指数。

行业上，本基金主要配置于信息科技等行业，以高科技龙头企业为主要配置，除传统的几大科技公司外，还包括新兴人工智能的龙头公司，生物医药领域的高科技企业等，此外还配置非必须消费品等行业，并通过对部分价值维度的补充来控制风格暴露的风险。

本报告期间，本基金运作主要包括应对净申赎造成的仓位波动和实现对美国成长股的筛选与投资过程。本基金资金运作流程较长，单向包括从人民币申购、确认、换汇和掉汇等一系列步骤，涉及国内外券商和银行的多个环节，在市场大幅震荡背景下，申赎的不确定性会直接影响仓位水平并影响投资业绩，本基金在保证90%股票仓位和5%现金仓位的合规约束下，成功实现了流动性操作。

#### 4.4.2 报告期内基金的业绩表现

截至本报告期末嘉实美国成长股票型证券投资基金-人民币基金份额净值为2.176元，本报告期基金份额净值增长率为29.76%；截至本报告期末嘉实美国成长股票型证券投资基金-美元现汇基金份额净值为1.902美元，本报告期基金份额净值增长率为27.48%；业绩比较基准收益率为32.78%。

#### 4.5 管理人对宏观经济、证券市场及行业走势的简要展望

我们认为，站在当前时点，仍然是投资美股较好的进入机会，核心逻辑依旧是建立在美国上市公司企业盈利依然稳健的基础上。

宏观背景上，从全球经济复苏进程、美国在全球产业链的顶层位置、美国能源资源及农产品独立、科技水平的领先程度，本届特朗普政府的减税政策和进一步财政刺激、美联储稳健的缩表操作以及美元回流和部分产业回流，以及美国近期披露的经济增长速度和失业率都非常靓丽，美股有较为坚实的实体经济基础。美国在对各国单独的贸易谈判中基本都占有优势地位，并在已完

成的协议中占据事实好处，为美国经济注入一定的增长支持。此外，近期将逐渐步入美国新的大选阶段，在特朗普政府尝试连任的背景下，经济增长以及美股表现将对其选票有决定性的影响，因而政府的各类工具箱都将对经济及股票市场给予充分支持。

在股票市场层面，随着美股整体上盈利能力的持续向好，企业盈利将继续消化此前持续上行的市场趋势，在对 2020 年度的预期收益上，我们持有相对于 2019 年而言略偏保守的预期值。

在风险层面，美股受全球信息事件影响，除美国利好的国内经济与就业数据外，来自中东等地地缘政治冲突，将成为对投资者情绪有所冲击的潜在风险点。此外，美国国内两党为下次大选提前布局的党争以及带来的相互倾轧，有可能是股票市场的重大宏观风险来源之一。

在行业层面，我们依然倾向于成长风格，科技、生物等依然是投资者最关注的区域，此外，随着此前的减税政策、GDP 增加和失业率持续低位，美国社会的消费水平逐步上升，消费板块也成为较好的增长点。

后续，我们将根据合同要求保持高仓位水平，坚持量化框架的纪律化操作，并积极调整和优化模型，控制风险，希望取得更好的投资效果，回馈投资者。

#### 4.6 管理人内部有关本基金的监察稽核工作情况

报告期内，基金管理人有关法律稽核工作情况如下：

(1) 继续内控前置，在基金营销、投资管理、信息披露以及新产品设计开发、海外业务、另类业务、制度建设、合同管理、法律咨询等方面，事前进行合规性审核、监控。对于新产品、新业务，从战略规划到具体产品方案，在制度流程、投资范围、投资工具、运作规则等方面，防控重大风险。

(2) 合规管理：主要从事前研讨、合规审核、全方位合规监控、数据库维护、“三条底线”防范、合规培训等方面，积极开展各项合规管理工作。

(3) 内部审计：按计划对销售、投资、后台和其它业务开展内审，完成相应内审报告及其后续改进跟踪。完成公司及基金的外审、公司 GIPS 第三方验证、ISAE3402 国际鉴证等。

(4) 法律事务：负责日常法律事务工作，包括合同、协议审查（包括各类产品及业务），主动解决各项法律文件以及实务运作中存在的差错和风险隐患，未发现新增产品、新增业务以及日常业务的法律风险问题。

(5) 加强差错管理，继续推动各业务单元梳理流程、制度，落实风险责任授权体系，确保所有识别的关键风险点均有相应措施控制。

此外，我们还积极配合监管机关、社保基金理事会的检查以及统计调查工作，按时完成监察稽核报告、合规报告和各项统计、专题报告。



#### 4.7 管理人对报告期内基金估值程序等事项的说明

报告期内，本基金管理人严格遵守《企业会计准则》、《证券投资基金会计核算业务指引》以及中国证监会相关规定和基金合同的约定，日常估值由基金管理人与基金托管人一同进行，基金份额净值由基金管理人完成估值后，经基金托管人复核无误后由基金管理人对外公布。月末、年中和年末估值复核与基金会计账目的核对同时进行。

本基金管理人设立估值专业委员会，委员由固定收益、交易、运营、风险管理、合规等部门负责人组成，负责研究、指导基金估值业务。基金管理人估值委员和基金会计均具有专业胜任能力和相关工作经验。报告期内，固定收益部门负责人同时兼任基金经理、估值委员，基金经理参加估值专业委员会会议，但不介入基金日常估值业务；参与估值流程各方之间不存在任何重大利益冲突；与估值相关的机构为纽约、纳斯达克交易所以及境内相关机构等。

#### 4.8 管理人对报告期内基金利润分配情况的说明

根据本基金基金合同（十九（三）收益分配原则）约定，报告期内本基金未实施利润分配，符合法律法规的规定和基金合同的相关约定。

#### 4.9 管理人对会计师事务所出具非标准审计报告所涉相关事项的说明

无。

#### 4.10 报告期内管理人对本基金持有人数或基金资产净值预警情形的说明

无。

### § 5 托管人报告

#### 5.1 报告期内本基金托管人遵规守信情况声明

本报告期内，中国银行股份有限公司（以下称“本托管人”）在嘉实美国成长股票型证券投资基金（以下称“本基金”）的托管过程中，严格遵守《证券投资基金法》及其他有关法律法规、基金合同和托管协议的有关规定，不存在损害基金份额持有人利益的行为，完全尽职尽责地履行了应尽的义务。

#### 5.2 托管人对报告期内本基金投资运作遵规守信、净值计算、利润分配等情况的说明

本报告期内，本托管人根据《证券投资基金法》及其他有关法律法规、基金合同和托管协议的规定，对本基金管理人的投资运作进行了必要的监督，对基金资产净值的计算、基金份额申购赎回价格的计算以及基金费用开支等方面进行了认真地复核，未发现本基金管理人存在损害基金份额持有人利益的行为。

### 5.3 托管人对本年度报告中财务信息等内容的真实、准确和完整发表意见

本报告中的财务指标、净值表现、收益分配情况、财务会计报告（注：财务会计报告中的“金融工具风险及管理”部分未在托管人复核范围内）、投资组合报告等数据真实、准确和完整。

## § 6 审计报告

普华永道中天审字(2020)第23683号

嘉实美国成长股票型证券投资基金全体基金份额持有人：

### 一、 审计意见

#### （一） 我们审计的内容

我们审计了嘉实美国成长股票型证券投资基金(以下简称“嘉实美国成长股票(QDII)基金”)的财务报表,包括 2019 年 12 月 31 日的资产负债表,2019 年度的利润表和所有者权益(基金净值)变动表以及财务报表附注。

#### （二） 我们的意见

我们认为,后附的财务报表在所有重大方面按照企业会计准则和在财务报表附注中所列示的中国证券监督管理委员会(以下简称“中国证监会”)、中国证券投资基金业协会(以下简称“中国基金业协会”)发布的有关规定及允许的基金行业实务操作编制,公允反映了嘉实美国成长股票(QDII)基金 2019 年 12 月 31 日的财务状况以及 2019 年度的经营成果和基金净值变动情况。

### 二、 形成审计意见的基础

我们按照中国注册会计师审计准则的规定执行了审计工作。审计报告的“注册会计师对财务报表审计的责任”部分进一步阐述了我们在这些准则下的责任。我们相信,我们获取的审计证据是充分、适当的,为发表审计意见提供了基础。

按照中国注册会计师职业道德守则,我们独立于嘉实美国成长股票(QDII)基金,并履行了职业道德方面的其他责任。

### 三、 管理层和治理层对财务报表的责任

嘉实美国成长股票(QDII)基金的基金管理人嘉实基金管理有限公司(以下简称“基金管理人”)管理层负责按照企业会计准则和中国证监会、中国基金业协会发布的有关规定及允许的基金行业实务操作编制财务报表,使其实现公允反映,并设计、执行和维护必要的内部控制,以使财务报表不存在由于舞弊或错误导致的重大错报。

在编制财务报表时,基金管理人管理层负责评估嘉实美国成长股票(QDII)基金的持续经营能力,披露与持续经营相关的事项(如适用),并运用持续经营假设,除非基金管理人管理层计划清算嘉实美国成长股票(QDII)基金、终止运营或别无其他现实的选择。

基金管理人治理层负责监督嘉实美国成长股票(QDII)基金的财务报告过程。

#### 四、 注册会计师对财务报表审计的责任

我们的目标是对财务报表整体是否不存在由于舞弊或错误导致的重大错报获取合理保证,并出具包含审计意见的审计报告。合理保证是高水平的保证,但并不能保证按照审计准则执行的审计在某一重大错报存在时总能发现。错报可能由于舞弊或错误导致,如果合理预期错报单独或汇总起来可能影响财务报表使用者依据财务报表作出的经济决策,则通常认为错报是重大的。

在按照审计准则执行审计工作的过程中,我们运用职业判断,并保持职业怀疑。同时,我们也执行以下工作:

(一) 识别和评估由于舞弊或错误导致的财务报表重大错报风险;设计和实施审计程序以应对这些风险,并获取充分、适当的审计证据,作为发表审计意见的基础。由于舞弊可能涉及串通、伪造、故意遗漏、虚假陈述或凌驾于内部控制之上,未能发现由于舞弊导致的重大错报的风险高于未能发现由于错误导致的重大错报的风险。

(二) 了解与审计相关的内部控制,以设计恰当的审计程序,但目的并非对内部控制的有效性发表意见。

(三) 评价基金管理人管理层选用会计政策的恰当性和作出会计估计及相关披露的合理性。

(四) 对基金管理人管理层使用持续经营假设的恰当性得出结论。同时,根据获取的审计证据,就可能导致对嘉实美国成长股票(QDII)基金持续经营能力产生重大疑虑的事项或情况是否存在重大不确定性得出结论。如果我们得出结论认为存在重大不确定性,审计准则要求我们在审计

报告中提请报表使用者注意财务报表中的相关披露；如果披露不充分，我们应当发表非无保留意见。我们的结论基于截至审计报告日可获得的信息。然而未来的事项或情况可能导致嘉实美国成长股票(QDII)基金不能持续经营。

(五) 评价财务报表的总体列报(包括披露)、结构和内容，并评价财务报表是否公允反映相关交易和事项。

我们与基金管理人治理层就计划的审计范围、时间安排和重大审计发现等事项进行沟通，包括沟通我们在审计中识别出的值得关注的内部控制缺陷。

普华永道中天

会计师事务所(特殊普通合伙)

中国·上海市

注册会计师

薛 竞

周 祎

2020年3月30日

## § 7 年度财务报表

### 7.1 资产负债表

会计主体：嘉实美国成长股票型证券投资基金

报告截止日：2019年12月31日

单位：人民币元

资产	附注号	本期末 2019年12月31日	上年度末 2018年12月31日
<b>资产：</b>			
银行存款	7.4.7.1	43,948,155.63	62,797,855.70
结算备付金		-	-
存出保证金		-	-
交易性金融资产	7.4.7.2	544,350,717.17	487,578,962.75
其中：股票投资		541,140,957.44	483,190,921.68
基金投资		3,209,759.73	4,388,041.07
债券投资		-	-
资产支持证券投资		-	-
贵金属投资		-	-
衍生金融资产	7.4.7.3	-	-
买入返售金融资产	7.4.7.4	-	-

应收证券清算款		-	10,004,819.71
应收利息	7.4.7.5	6,402.98	5,745.70
应收股利		343,915.09	297,641.73
应收申购款		9,547,797.95	6,711,003.73
递延所得税资产		-	-
其他资产	7.4.7.6	-	-
资产总计		598,196,988.82	567,396,029.32
<b>负债和所有者权益</b>	<b>附注号</b>	<b>本期末 2019年12月31日</b>	<b>上年度末 2018年12月31日</b>
<b>负债：</b>			
短期借款		-	-
交易性金融负债		-	-
衍生金融负债	7.4.7.3	-	-
卖出回购金融资产款		-	-
应付证券清算款		7,398,444.62	-
应付赎回款		7,265,919.92	49,807,961.39
应付管理人报酬		838,841.06	857,947.37
应付托管费		163,107.98	166,823.09
应付销售服务费		-	-
应付交易费用	7.4.7.7	-	-
应交税费		17,049.60	-
应付利息		-	-
应付利润		-	-
递延所得税负债		-	-
其他负债	7.4.7.8	212,617.87	401,850.97
负债合计		15,895,981.05	51,234,582.82
<b>所有者权益：</b>			
实收基金	7.4.7.9	267,807,042.89	308,021,491.99
未分配利润	7.4.7.10	314,493,964.88	208,139,954.51
所有者权益合计		582,301,007.77	516,161,446.50
负债和所有者权益总计		598,196,988.82	567,396,029.32

注：报告截止日 2019 年 12 月 31 日，嘉实美国成长股票型证券投资基金-人民币基金份额净值 2.176 元，基金份额总额 243,668,694.53 份；嘉实美国成长股票型证券投资基金-美元现汇基金份额净值 1.902 美元，基金份额总额 3,918,028.61 份。基金份额总额合计为 247,586,723.14 份。

## 7.2 利润表

会计主体：嘉实美国成长股票型证券投资基金

本报告期：2019 年 1 月 1 日至 2019 年 12 月 31 日

单位：人民币元

项目	附注号	本期 2019年1月1日至	上年度可比期间 2018年1月1日至
----	-----	------------------	-----------------------

		2019 年 12 月 31 日	2018 年 12 月 31 日
一、收入		148,332,214.99	-73,205,841.48
1. 利息收入		150,848.37	140,370.99
其中：存款利息收入	7.4.7.11	150,848.37	140,370.99
债券利息收入		-	-
资产支持证券利息收入		-	-
买入返售金融资产收入		-	-
证券出借利息收入		-	-
其他利息收入		-	-
2. 投资收益（损失以“-”填列）		22,613,865.56	-26,057,299.18
其中：股票投资收益	7.4.7.12	17,516,873.14	-29,031,005.91
基金投资收益	7.4.7.13	-321,029.85	-202,618.72
债券投资收益	7.4.7.14	-	-
资产支持证券投资		-	-
贵金属投资收益		-	-
衍生工具收益	7.4.7.15	-	21,018.70
股利收益	7.4.7.16	5,418,022.27	3,155,306.75
3. 公允价值变动收益（损失以“-”填列）	7.4.7.17	124,407,717.14	-47,154,156.66
4. 汇兑收益（损失以“-”填列）	7.4.7.21	255,072.16	-1,495,155.33
5. 其他收入（损失以“-”填列）	7.4.7.18	904,711.76	1,360,398.70
减：二、费用		11,708,279.98	8,076,309.34
1. 管理人报酬		9,469,844.71	6,502,934.91
2. 托管费		1,841,358.71	1,264,459.48
3. 销售服务费		-	-
4. 交易费用	7.4.7.19	195,772.59	13,283.23
5. 利息支出		-	-
其中：卖出回购金融资产支出		-	-
6. 税金及附加		1,829.71	-
7. 其他费用	7.4.7.20	199,474.26	295,631.72
三、利润总额（亏损总额以“-”号填列）		136,623,935.01	-81,282,150.82
减：所得税费用		-	-
四、净利润（净亏损以“-”号填列）		136,623,935.01	-81,282,150.82

### 7.3 所有者权益（基金净值）变动表

会计主体：嘉实美国成长股票型证券投资基金

本报告期：2019 年 1 月 1 日至 2019 年 12 月 31 日

单位：人民币元

项目	本期
	2019 年 1 月 1 日至 2019 年 12 月 31 日

	实收基金	未分配利润	所有者权益合计
一、期初所有者权益(基金净值)	308,021,491.99	208,139,954.51	516,161,446.50
二、本期经营活动产生的基金净值变动数(本期净利润)	-	136,623,935.01	136,623,935.01
三、本期基金份额交易产生的基金净值变动数(净值减少以“-”号填列)	-40,214,449.10	-30,269,924.64	-70,484,373.74
其中: 1. 基金申购款	312,430,334.02	297,765,970.44	610,196,304.46
2. 基金赎回款	-352,644,783.12	-328,035,895.08	-680,680,678.20
四、本期向基金份额持有人分配利润产生的基金净值变动(净值减少以“-”号填列)	-	-	-
五、期末所有者权益(基金净值)	267,807,042.89	314,493,964.88	582,301,007.77
项目	上年度可比期间		
	2018年1月1日至2018年12月31日		
	实收基金	未分配利润	所有者权益合计
一、期初所有者权益(基金净值)	87,106,320.84	56,723,479.82	143,829,800.66
二、本期经营活动产生的基金净值变动数(本期净利润)	-	-81,282,150.82	-81,282,150.82
三、本期基金份额交易产生的基金净值变动数(净值减少以“-”号填列)	220,915,171.15	232,698,625.51	453,613,796.66
其中: 1. 基金申购款	656,440,650.64	599,368,602.24	1,255,809,252.88
2. 基金赎回款	-435,525,479.49	-366,669,976.73	-802,195,456.22
四、本期向基金	-	-	-

份额持有人分配利润产生的基金净值变动（净值减少以“-”号填列）			
五、期末所有者权益（基金净值）	308,021,491.99	208,139,954.51	516,161,446.50

报表附注为财务报表的组成部分。

本报告 7.1 至 7.4 财务报表由下列负责人签署：

经雷

罗丽丽

罗丽丽

基金管理人负责人

主管会计工作负责人

会计机构负责人

## 7.4 报表附注

### 7.4.1 基金基本情况

嘉实美国成长股票型证券投资基金(以下简称“本基金”)经中国证券监督管理委员会(以下简称“中国证监会”)证监许可[2013]14 号《关于核准嘉实美国成长股票型证券投资基金募集的批复》核准,由嘉实基金管理有限公司依照《中华人民共和国证券投资基金法》、《合格境内机构投资者境外证券投资管理试行办法》和《嘉实美国成长股票型证券投资基金基金合同》负责公开募集。本基金为契约型开放式,存续期限不定,首次设立募集不包括认购资金利息共募集 476,918,336.37 元,业经普华永道中天会计师事务所有限公司普华永道中天验字(2013)第 352 号验资报告予以验证。经向中国证监会备案,《嘉实美国成长股票型证券投资基金基金合同》于 2013 年 6 月 14 日正式生效,基金合同生效日的基金份额总额为 477,029,933.09 份基金份额,其中认购资金利息折合 111,596.72 份基金份额。本基金的基金管理人为嘉实基金管理有限公司,基金托管人为中国银行股份有限公司。

根据《嘉实美国成长股票型证券投资基金基金合同》和《嘉实美国成长股票型证券投资基金招募说明书》并报中国证监会备案,本基金根据认购、申购、赎回所使用货币的不同,将基金份额分为不同的类别。以人民币计价并进行认购、申购、赎回的份额类别,称为人民币份额;以美元计价并进行认购、申购、赎回的份额类别,称为美元份额。本基金对人民币基金份额和美元基金份额分别设置代码,分别计算基金资产净值、基金份额净值和基金份额累计净值。投资者在认购、申购基金份额时可自行选择基金份额类别,并交付相应币种的款项。

根据《中华人民共和国证券投资基金法》、《合格境内机构投资者境外证券投资管理试行办法》和《嘉实美国成长股票型证券投资基金基金合同》的有关规定,本基金可投资于下列金融产品或工具:银行存款、可转让存单、商业票据、回购协议、短期政府债券等货币市场工具;政府债券、



公司债券、可转换债券、住房按揭支持证券、资产支持证券等及经中国证监会认可的国际金融组织发行的证券；已与中国证监会签署双边监管合作谅解备忘录的国家或地区证券市场挂牌交易的普通股、优先股、全球存托凭证和美国存托凭证、房地产信托凭证；在已与中国证监会签署双边监管合作谅解备忘录的国家或地区证券监管机构登记注册的公募基金；中国证监会认可的境外交易所上市交易的金融衍生产品；法律、法规或中国证监会允许基金投资的其他金融工具（但须符合中国证监会的相关要求）。本基金投资组合中股票及其他权益类证券市值占基金资产的比例不低于 90%；现金或到期日在一年以内的政府债券不低于基金资产净值的 5%，其中现金不包括结算备付金、存出保证金、应收申购款等。本基金主要投资于美国发行、上市的大盘成长型股票，所投资比例不低于权益类资产的 80%。本基金的业绩比较基准为：95%×罗素 1000 成长指数收益率+5%×境内银行活期存款税后利率。

#### 7.4.2 会计报表的编制基础

本基金的财务报表按照财政部于 2006 年 2 月 15 日及以后期间颁布的《企业会计准则—基本准则》、各项具体会计准则及相关规定（以下合称“企业会计准则”）、中国证监会颁布的《证券投资基金信息披露 XBRL 模板第 3 号〈年度报告和中期报告〉》、中国证券投资基金业协会（以下简称“中国基金业协会”）颁布的《证券投资基金会计核算业务指引》、《嘉实美国成长股票型证券投资基金基金合同》和在财务报表附注 7.4.4 所列示的中国证监会、中国基金业协会发布的有关规定及允许的基金行业实务操作编制。

本财务报表以持续经营为基础编制。

#### 7.4.3 遵循企业会计准则及其他有关规定的声明

本财务报表符合企业会计准则的要求，真实、完整地反映了本基金本报告期末的财务状况以及本报告期的经营成果和基金净值变动情况等有关信息。

#### 7.4.4 重要会计政策和会计估计

##### 7.4.4.1 会计年度

本基金会计年度为公历 1 月 1 日起至 12 月 31 日止。

##### 7.4.4.2 记账本位币

本基金的记账本位币为人民币。

##### 7.4.4.3 金融资产和金融负债的分类

###### (1) 金融资产的分类

金融资产于初始确认时分类为：以公允价值计量且其变动计入当期损益的金融资产、应收款项、可供出售金融资产及持有至到期投资。金融资产的分类取决于本基金对金融资产的持有意图和持有能力。本基金现无金融资产分类为可供出售金融资产及持有至到期投资。

基金目前以交易目的持有的股票投资、基金投资、债券投资、资产支持证券投资分类为以公允价值计量且其变动计入当期损益的金融资产，在资产负债表中以交易性金融资产列示。基金目前以交易目的持有的衍生工具所产生的金融资产分类为以公允价值计量且其变动计入当期损益的金融资产，在资产负债表中以衍生金融资产列示。

基金持有的其他金融资产分类为应收款项，包括银行存款、买入返售金融资产和其他各类应收款项等。应收款项是指在活跃市场中没有报价、回收金额固定或可确定的非衍生金融资产。

#### (2) 金融负债的分类

金融负债于初始确认时分类为：以公允价值计量且其变动计入当期损益的金融负债及其他金融负债。基金目前以交易目的持有的衍生工具所产生的金融负债分类为以公允价值计量且其变动计入当期损益的金融负债，在资产负债表中以衍生金融负债列示。基金持有的其他金融负债包括卖出回购金融资产款和其他各类应付款项等。

#### 7.4.4.4 金融资产和金融负债的初始确认、后续计量和终止确认

金融资产或金融负债于本基金成为金融工具合同的一方时，按公允价值在资产负债表内确认。以公允价值计量且其变动计入当期损益的金融资产和金融负债，取得时发生的相关交易费用计入当期损益；对于支付的价款中包含的已宣告但尚未发放的现金股利、债券或资产支持证券起息日或上次除息日至购买日止的利息，单独确认为应收项目。应收款项和其他金融负债的相关交易费用计入初始确认金额。

对于以公允价值计量且其变动计入当期损益的金融资产和金融负债，按照公允价值进行后续计量；对于应收款项和其他金融负债采用实际利率法，以摊余成本进行后续计量。

金融资产满足下列条件之一的，予以终止确认：(1) 收取该金融资产现金流量的合同权利终止；(2) 该金融资产已转移，且本基金将金融资产所有权上几乎所有的风险和报酬转移给转入方；或者(3) 该金融资产已转移，虽然本基金既没有转移也没有保留金融资产所有权上几乎所有的风险和报酬，但是放弃了对该金融资产控制。

金融资产终止确认时，其账面价值与收到的对价的差额，计入当期损益。

当金融负债的现时义务全部或部分已经解除时，终止确认该金融负债或义务已解除的部分。终止确认部分的账面价值与支付的对价之间的差额，计入当期损益。

#### 7.4.4.5 金融资产和金融负债的估值原则

基金持有的股票投资、基金投资、债券投资、资产支持证券投资 and 衍生工具按如下原则确定公允价值并进行估值：

(1) 存在活跃市场的金融工具按其估值日的市场交易价格确定公允价值；估值日无交易且最近交易日后未发生影响公允价值计量的重大事件的，按最近交易日的市场交易价格确定公允价值。有充足证据表明估值日或最近交易日的市场交易价格不能真实反映公允价值的，应对市场交易价格进行调整，确定公允价值。与上述投资品种相同，但具有不同特征的，应以相同资产或负债的公允价值为基础，并在估值技术中考虑不同特征因素的影响。特征是指对资产出售或使用的限制等，如果该限制是针对资产持有者的，那么在估值技术中不应将该限制作为特征考虑。此外，基金管理人不应考虑因大量持有相关资产或负债所产生的溢价或折价。

(2) 当金融工具不存在活跃市场，采用在当前情况下适用并且有足够可利用数据和其他信息支持的估值技术确定公允价值。采用估值技术时，优先使用可观察输入值，只有在无法取得相关资产或负债可观察输入值或取得不切实可行的情况下，才可以使用不可观察输入值。

(3) 如经济环境发生重大变化或证券发行人发生影响金融工具价格的重大事件，应对估值进行调整并确定公允价值。

#### 7.4.4.6 金融资产和金融负债的抵销

本基金持有的资产和承担的负债基本为金融资产和金融负债。当本基金 1) 具有抵销已确认金额的法定权利且该种法定权利现在是可执行的；且 2) 交易双方准备按净额结算时，金融资产与金融负债按抵销后的净额在资产负债表中列示。

#### 7.4.4.7 实收基金

实收基金为对外发行基金份额所募集的总金额在扣除损益平准金分摊部分后的余额。对于曾经实施份额拆分或折算的基金，由于基金份额拆分或折算引起的实收基金份额变动于基金份额拆分日或基金份额折算日根据拆分前或折算前的基金份额数及确定的拆分或折算比例计算认列。由于申购和赎回引起的实收基金变动分别于基金申购确认日及基金赎回确认日认列。对于已开放转换业务的基金，上述申购和赎回分别包括基金转换所引起的转入基金的实收基金增加和转出基金的实收基金减少。

#### 7.4.4.8 损益平准金

损益平准金包括已实现平准金和未实现平准金。已实现平准金指在申购或赎回基金份额时，申购或赎回款项中包含的按累计未分配的已实现损益占基金净值比例计算的金额。未实现平准金指在申购或赎回基金份额时，申购或赎回款项中包含的按累计未分配的未实现损益占基金净值比例计算的金额。损益平准金于基金申购确认日或基金赎回确认日认列，并于期末全额转入未分配利润/(累计亏损)。

#### 7.4.4.9 收入/(损失)的确认和计量

股票投资在持有期间应取得的现金股利扣除股票交易所在地适用的预缴所得税后的净额确认为投资收益。基金投资在持有期间应取得的现金红利扣除基金交易所在地适用的预缴所得税后的净额确认为投资收益。债券投资在持有期间应取得的按票面利率计算或者发行价计算的利息扣除在交易所在地适用的预缴所得税及由基金管理人缴纳的增值税后的净额确认为利息收入。资产支持证券在持有期间收到的款项，根据资产支持证券的预计收益率区分属于资产支持证券投资本金部分和投资收益部分，将本金部分冲减资产支持证券投资成本，并将投资收益部分扣除在适用情况下由基金管理人缴纳的增值税后的净额确认为利息收入。

以公允价值计量且其变动计入当期损益的金融资产在持有期间的公允价值变动确认为公允价值变动损益；于处置时，其处置价格与初始确认金额之间的差额扣除在适用情况下由基金管理人缴纳的增值税后的净额确认为投资收益，其中包括从公允价值变动损益结转的公允价值累计变动额。

应收款项在持有期间确认的利息收入按实际利率法计算，实际利率法与直线法差异较小的则按直线法计算。

#### 7.4.4.10 费用的确认和计量

基金的管理人报酬、托管费等费用在费用涵盖期间按基金合同约定的费率和计算方法逐日确认。

其他金融负债在持有期间确认的利息支出按实际利率法计算，实际利率法与直线法差异较小的则按直线法计算。

#### 7.4.4.11 基金的收益分配政策

基金收益分配是指按规定将基金的可分配收益按基金份额进行比例分配。由于本基金两类基金份额类别分别以人民币和美元计价，两类基金份额类别对应的可供分配利润将有所不同。本基金同类别的每份基金份额享有同等分配权。基金收益分配采用现金方式或红利再投资方式，对某一基金份额类别，基金份额持有人可自行选择收益分配方式；基金份额持有人事先未做出选择的，

默认的分红方式为现金红利。如果基金份额持有人选择或默认选择现金分红形式，则美元份额以美元进行现金分红，人民币份额以人民币进行现金分红；如果选择红利再投资形式，则同一类别基金份额的分红资金将按除息日该类别的基金份额净值转成相应的同一类别的基金份额，红利再投资的份额免收申购费。在符合基金收益分配条件的情况下，本基金收益每年最多分配 6 次，各类基金份额收益分配比例分别不得低于收益分配基准日该类基金份额的可供分配利润的 10%。基金收益分配后各类基金份额的每一基金份额净值分别不能低于其面值，即基金收益分配基准日的基金份额净值减去每单位基金份额收益分配金额后不能低于面值；基金红利发放日距离收益分配基准日的时间不超过 15 个工作日。

经宣告的拟分配基金收益于分红除息日从所有者权益转出。

#### 7.4.4.12 外币交易

外币交易按交易发生日的即期汇率将外币金额折算为人民币入账。

外币货币性项目，于估值日采用估值日的即期汇率折算为人民币，所产生的折算差额直接计入汇兑损益科目。以公允价值计量的外币非货币性项目，于估值日采用估值日的即期汇率折算为人民币，所产生的折算差额直接计入公允价值变动损益科目。

#### 7.4.4.13 分部报告

本基金以内部组织结构、管理要求、内部报告制度为依据确定经营分部，以经营分部为基础确定报告分部并披露分部信息。经营分部是指本基金内同时满足下列条件的组成部分：(1) 该组成部分能够在日常活动中产生收入、发生费用；(2) 本基金的基金管理人能够定期评价该组成部分的经营成果，以决定向其配置资源、评价其业绩；(3) 本基金能够取得该组成部分的财务状况、经营成果和现金流量等有关会计信息。如果两个或多个经营分部具有相似的经济特征，并且满足一定条件的，则合并为一个经营分部。

本基金目前以一个单一的经营分部运作，不需要披露分部信息。

#### 7.4.4.14 其他重要的会计政策和会计估计

本基金无其他重要的会计政策和会计估计。

### 7.4.5 会计政策和会计估计变更以及差错更正的说明

#### 7.4.5.1 会计政策变更的说明

本基金本报告期未发生会计政策变更。

#### 7.4.5.2 会计估计变更的说明

本基金本报告期未发生会计估计变更。

#### 7.4.5.3 差错更正的说明

本基金本报告期无须说明的会计差错更正。

#### 7.4.6 税项

根据财政部、国家税务总局财税[2002]128号《关于开放式证券投资基金有关税收问题的通知》、财税[2008]1号《关于企业所得税若干优惠政策的通知》、财税[2016]36号《关于全面推开营业税改征增值税试点的通知》、财税[2016]46号《关于进一步明确全面推开营改增试点金融业有关政策的通知》、财税[2016]70号《关于金融机构同业往来等增值税政策的补充通知》、财税[2016]140号《关于明确金融 房地产开发 教育辅助服务等增值税政策的通知》、财税[2017]2号《关于资管产品增值税政策有关问题的补充通知》、财税[2017]56号《关于资管产品增值税有关问题的通知》、财税[2017]90号《关于租入固定资产进项税额抵扣等增值税政策的通知》及其他相关境内外财税法规和实务操作，主要税项列示如下：

(1) 资管产品运营过程中发生的增值税应税行为，以资管产品管理人为增值税纳税人。资管产品管理人运营资管产品过程中发生的增值税应税行为，暂适用简易计税方法，按照3%的征收率缴纳增值税。对资管产品在2018年1月1日前运营过程中发生的增值税应税行为，未缴纳增值税的，不再缴纳；已缴纳增值税的，已纳税额从资管产品管理人以后月份的增值税应纳税额中抵减。

对证券投资基金管理人运用基金买卖股票、债券的转让收入免征增值税，对国债、地方政府债以及金融同业往来利息收入亦免征增值税。资管产品管理人运营资管产品提供的贷款服务，以2018年1月1日起产生的利息及利息性质的收入为销售额。资管产品管理人运营资管产品转让2017年12月31日前取得的基金、非货物期货，可以选择按照实际买入价计算销售额，或者以2017年最后一个交易日的基金份额净值、非货物期货结算价格作为买入价计算销售额。

(2) 目前基金取得的源自境外的差价收入，其涉及的境外所得税税收政策，按照相关国家或地区税收法律和法规执行，在境内暂不征收企业所得税。

(3) 目前基金取得的源自境外的其他收益，其涉及的境外所得税税收政策，按照相关国家或地区税收法律和法规执行，在境内暂不征收个人所得税和企业所得税。

(4) 本基金的城市维护建设税、教育费附加和地方教育附加等税费按照实际缴纳增值税额的适用比例计算缴纳。

## 7.4.7 重要财务报表项目的说明

## 7.4.7.1 银行存款

单位：人民币元

项目	本期末 2019年12月31日	上年度末 2018年12月31日
活期存款	43,948,155.63	62,797,855.70
定期存款	-	-
其中：存款期限1个月以内	-	-
存款期限1-3个月	-	-
存款期限3个月及以上	-	-
其他存款	-	-
合计	43,948,155.63	62,797,855.70

注：定期存款的存款期限指票面存期。

## 7.4.7.2 交易性金融资产

单位：人民币元

项目	本期末 2019年12月31日		
	成本	公允价值	公允价值变动
股票	441,614,630.55	541,140,957.44	99,526,326.89
贵金属投资-金交所黄金合约	-	-	-
债券	交易所市场	-	-
	银行间市场	-	-
	合计	-	-
资产支持证券	-	-	-
基金	3,162,284.60	3,209,759.73	47,475.13
其他	-	-	-
合计	444,776,915.15	544,350,717.17	99,573,802.02
项目	上年度末 2018年12月31日		
	成本	公允价值	公允价值变动
股票	508,393,336.15	483,190,921.68	-25,202,414.47
贵金属投资-金交所黄金合约	-	-	-
债券	交易所市场	-	-
	银行间市场	-	-
	合计	-	-
资产支持证券	-	-	-
基金	4,019,541.72	4,388,041.07	368,499.35
其他	-	-	-

合计	512,412,877.87	487,578,962.75	-24,833,915.12
----	----------------	----------------	----------------

#### 7.4.7.3 衍生金融资产/负债

无。

#### 7.4.7.4 买入返售金融资产

##### 7.4.7.4.1 各项买入返售金融资产期末余额

无。

##### 7.4.7.4.2 期末买断式逆回购交易中取得的债券

无。

#### 7.4.7.5 应收利息

单位：人民币元

项目	本期末 2019年12月31日	上年度末 2018年12月31日
应收活期存款利息	6,397.31	5,734.21
应收定期存款利息	-	-
应收其他存款利息	-	-
应收结算备付金利息	-	-
应收债券利息	-	-
应收资产支持证券利息	-	-
应收买入返售证券利息	-	-
应收申购款利息	5.67	11.49
应收黄金合约拆借孳息	-	-
应收出借证券利息	-	-
其他	-	-
合计	6,402.98	5,745.70

#### 7.4.7.6 其他资产

无。

#### 7.4.7.7 应付交易费用

无。

#### 7.4.7.8 其他负债

单位：人民币元

项目	本期末 2019年12月31日	上年度末 2018年12月31日
----	--------------------	---------------------



应付券商交易单元保证金	-	-
应付赎回费	22,617.87	181,850.97
应付证券出借违约金	-	-
其他	-	-
预提费用	190,000.00	220,000.00
应付指数使用费	-	-
应付替代款	-	-
可退替代款	-	-
合计	212,617.87	401,850.97

#### 7.4.7.9 实收基金

金额单位：人民币元

##### 嘉实美国成长股票型证券投资基金-人民币

项目	本期 2019年1月1日至2019年12月31日	
	基金份额（份）	账面金额
上年度末	282,208,216.72	282,208,216.72
本期申购	307,705,067.96	307,705,067.96
本期赎回（以“-”号填列）	-346,244,590.15	-346,244,590.15
本期末	243,668,694.53	243,668,694.53

##### 嘉实美国成长股票型证券投资基金-美元现汇

项目	本期 2019年1月1日至2019年12月31日	
	基金份额（份）	账面金额
上年度末	4,189,957.79	25,813,275.27
本期申购	766,839.84	4,725,266.06
本期赎回（以“-”号填列）	-1,038,769.02	-6,400,192.97
本期末	3,918,028.61	24,138,348.36

#### 7.4.7.10 未分配利润

单位：人民币元

嘉实美国成长股票型证券投资基金-人民币			
项目	已实现部分	未实现部分	未分配利润合计
上年度末	65,410,707.07	125,629,902.94	191,040,610.01
本期利润	11,018,861.08	113,354,423.47	124,373,284.55
本期基金份额交易产生的变动数	-6,423,440.57	-22,344,387.99	-28,767,828.56
其中：基金申购款	70,263,210.29	223,016,204.51	293,279,414.80
基金赎回款	-76,686,650.86	-245,360,592.50	-322,047,243.36
本期已分配利润	-	-	-
本期末	70,006,127.58	216,639,938.42	286,646,066.00
嘉实美国成长股票型证券投资基金-美元现汇			
项目	已实现部分	未实现部分	未分配利润合计

上年度末	9,196,069.70	7,903,274.80	17,099,344.50
本期利润	1,197,356.79	11,053,293.67	12,250,650.46
本期基金份额交易产生的变动数	-542,538.22	-959,557.86	-1,502,096.08
其中：基金申购款	1,690,819.03	2,795,736.61	4,486,555.64
基金赎回款	-2,233,357.25	-3,755,294.47	-5,988,651.72
本期已分配利润	-	-	-
本期末	9,850,888.27	17,997,010.61	27,847,898.88

#### 7.4.7.11 存款利息收入

单位：人民币元

项目	本期	上年度可比期间
	2019年1月1日至2019年12月31日	2018年1月1日至2018年12月31日
活期存款利息收入	150,606.72	138,785.09
定期存款利息收入	-	-
其他存款利息收入	-	-
结算备付金利息收入	-	-
其他	241.65	1,585.90
合计	150,848.37	140,370.99

#### 7.4.7.12 股票投资收益

单位：人民币元

项目	本期	上年度可比期间
	2019年1月1日至2019年12月31日	2018年1月1日至2018年12月31日
卖出股票成交总额	512,738,354.36	443,403,803.83
减：卖出股票成本总额	495,198,763.57	472,434,809.74
减：买卖股票差价收入应缴纳增值税额	22,717.65	-
买卖股票差价收入	17,516,873.14	-29,031,005.91

注：“买卖股票差价收入应缴纳增值税额”为买卖房地产信托凭证(简称“REITs”)产生。

#### 7.4.7.13 基金投资收益

单位：人民币元

项目	本期	上年度可比期间
	2019年1月1日至2019年12月31日	2018年1月1日至2018年12月31日
卖出/赎回基金成交总额	9,152,888.21	9,804,533.14
减：卖出/赎回基金成本总额	9,481,386.01	10,007,151.86
减：基金投资收益应缴纳增值税额	-7,467.95	-
基金投资收益	-321,029.85	-202,618.72

## 7.4.7.14 债券投资收益

无。

## 7.4.7.15 衍生工具收益

单位：人民币元

项目	本期	上年度可比期间
	2019年1月1日至2019年12月31日	2018年1月1日至2018年12月31日
卖出权证成交总额	-	21,018.70
减：卖出权证成本总额	-	-
减：买卖权证差价收入应缴纳增值税额	-	-
买卖权证差价收入	-	21,018.70

注：买卖权证差价收入包含权证行权产生的差价收入。

## 7.4.7.16 股利收益

单位：人民币元

项目	本期	上年度可比期间
	2019年1月1日至2019年12月31日	2018年1月1日至2018年12月31日
股票投资产生的股利收益	5,395,758.89	3,142,169.78
其中：证券出借权益补偿收入	-	-
基金投资产生的股利收益	22,263.38	13,136.97
合计	5,418,022.27	3,155,306.75

## 7.4.7.17 公允价值变动收益

单位：人民币元

项目名称	本期	上年度可比期间
	2019年1月1日至2019年12月31日	2018年1月1日至2018年12月31日
1. 交易性金融资产	124,407,717.14	-47,128,224.64
股票投资	124,728,741.36	-47,543,330.88
债券投资	-	-
资产支持证券投资	-	-
基金投资	-321,024.22	415,106.24
贵金属投资	-	-
其他	-	-
2. 衍生工具	-	-25,932.02
权证投资	-	-25,932.02
3. 其他	-	-
减：应税金融商品公允价值变动产生的预估增值税	-	-

合计	124,407,717.14	-47,154,156.66
----	----------------	----------------

## 7.4.7.18 其他收入

单位：人民币元

项目	本期 2019年1月1日至2019年12月31日	上年度可比期间 2018年1月1日至2018年12月31日
基金赎回费收入	904,711.76	1,360,398.70
其他	-	-
合计	904,711.76	1,360,398.70

## 7.4.7.19 交易费用

单位：人民币元

项目	本期 2019年1月1日至2019年12月31日	上年度可比期间 2018年1月1日至2018年12月31日
交易所市场交易费用	195,772.59	13,283.23
银行间市场交易费用	-	-
合计	195,772.59	13,283.23

## 7.4.7.20 其他费用

单位：人民币元

项目	本期 2019年1月1日至2019年12月31日	上年度可比期间 2018年1月1日至2018年12月31日
审计费用	70,000.00	70,000.00
信息披露费	120,000.00	150,000.00
证券出借违约金	-	-
银行划款手续费	9,474.26	75,631.72
存托服务费	-	-
上市年费	-	-
债券托管账户维护费	-	-
指数使用费	-	-
红利手续费	-	-
其他	-	-
合计	199,474.26	295,631.72

## 7.4.7.21 汇兑收益

单位：人民币元

项目	本期 2019年1月1日至2019年12月31日	上年度可比期间 2018年1月1日至2018年12月31日
汇兑收益	255,072.16	-1,495,155.33
合计	255,072.16	-1,495,155.33

#### 7.4.8 或有事项、资产负债表日后事项的说明

##### 7.4.8.1 或有事项

无。

##### 7.4.8.2 资产负债表日后事项

无。

#### 7.4.9 关联方关系

关联方名称	与本基金的关系
嘉实基金管理有限公司	基金管理人、基金注册登记机构、基金销售机构
中国银行股份有限公司（“中国银行”）	基金托管人、基金代销机构
中诚信托有限责任公司	基金管理人股东
立信投资有限责任公司	基金管理人股东
DWS Investments Singapore Limited	基金管理人股东

#### 7.4.10 本报告期及上年度可比期间的关联方交易

下述关联方交易均在正常业务范围内按一般商业条款订立。

##### 7.4.10.1 通过关联方交易单元进行的交易

无。

##### 7.4.10.2 关联方报酬

###### 7.4.10.2.1 基金管理费

单位：人民币元

项目	本期 2019年1月1日至2019年 12月31日	上年度可比期间 2018年1月1日至2018 年12月31日
当期发生的基金应支付的管理费	9,469,844.71	6,502,934.91
其中：支付销售机构的客户维护费	3,509,399.98	2,387,719.29

注：1. 支付基金管理人的管理人报酬按前一日基金资产净值 1.8%的年费率计提，逐日累计至每月月底，按月支付。其计算公式为：日管理人报酬=前一日基金资产净值×1.8%/当年天数。

2. 根据本基金的基金管理人与各代销机构签订的基金代销协议，客户维护费按照代销机构所代销基金的份额保有量作为基数进行计算。

###### 7.4.10.2.2 基金托管费

单位：人民币元

项目	本期	上年度可比期间
	2019 年 1 月 1 日 至 2019 年 12 月 31 日	2018 年 1 月 1 日 至 2018 年 12 月 31 日
当期发生的基金应支付的托管费	1,841,358.71	1,264,459.48

注:支付基金托管人中国银行的托管费按前一日基金资产净值 0.35%的年费率计提,逐日累计至每月月底,按月支付。其计算公式为:日托管费=前一日基金资产净值×0.35%/当年天数。

#### 7.4.10.3 与关联方进行银行间同业市场的债券(含回购)交易

无。

#### 7.4.10.4 报告期内转融通证券出借业务发生重大关联交易事项的说明

##### 7.4.10.4.1 与关联方通过约定申报方式进行的适用固定期限费率的证券出借业务的情况

无。

##### 7.4.10.4.2 与关联方通过约定申报方式进行的适用市场化期限费率的证券出借业务的情况

无。

#### 7.4.10.5 各关联方投资本基金的情况

##### 7.4.10.5.1 报告期内基金管理人运用固有资金投资本基金的情况

无。

##### 7.4.10.5.2 报告期末除基金管理人之外的其他关联方投资本基金的情况

无。

#### 7.4.10.6 由关联方保管的银行存款余额及当期产生的利息收入

单位:人民币元

关联方名称	本期		上年度可比期间	
	2019 年 1 月 1 日 至 2019 年 12 月 31 日		2018 年 1 月 1 日 至 2018 年 12 月 31 日	
	期末余额	当期利息收入	期末余额	当期利息收入
中国银行股份有限公司_活期	43,948,155.63	150,606.72	62,797,855.70	138,785.09

注:本基金的活期银行存款由基金托管人保管,按适用利率计息。

#### 7.4.10.7 本基金在承销期内参与关联方承销证券的情况

无。

#### 7.4.11 利润分配情况

本期(2019年1月1日至2019年12月31日),本基金未实施利润分配。

#### 7.4.12 期末(2019 年 12 月 31 日)本基金持有的流通受限证券

##### 7.4.12.1 因认购新发/增发证券而于期末持有的流通受限证券

无。

##### 7.4.12.2 期末持有的暂时停牌等流通受限股票

无。

##### 7.4.12.3 期末债券正回购交易中作为抵押的债券

###### 7.4.12.3.1 银行间市场债券正回购

无。

###### 7.4.12.3.2 交易所市场债券正回购

无。

##### 7.4.12.4 期末参与转融通证券出借业务的证券

无。

#### 7.4.13 金融工具风险及管理

##### 7.4.13.1 风险管理政策和组织架构

本基金主要投资于美国大盘成长型股票，属于主动投资的股票型基金，其预期的风险和收益高于货币市场基金、债券基金与混合型基金，为证券投资基金中的较高预期风险、较高预期收益的投资品种。基金投资的金融工具主要包括股票投资、债券投资及基金投资等。本基金在日常经营活动中面临的与这些金融工具相关的风险主要包括信用风险、流动性风险及市场风险。本基金的基金管理人从事风险管理的主要目标是主要投资于美国大盘成长型股票，在股票选择及组合构建等方面均运用量化投资方法并结合风险管理手段，力争获取长期资本增值。本基金的基金管理人董事会重视建立完善的公司治理结构与内部控制体系，公司董事会对公司建立内部控制系统和维持其有效性承担最终责任。董事会下设风险控制与内审委员会，负责检查公司内部管理制度的合法合规性及内控制度的执行情况，充分发挥独立董事监督职能，保护投资者利益和公司合法权益。

为了有效控制基金运作和管理中存在的风险，本基金的基金管理人设立风险控制委员会，由公司总经理、督察长以及部门总监组成，负责全面评估公司经营管理过程中的各项风险，并提出防范化解措施。

本基金的基金管理人设立督察长制度，积极对公司各项制度、业务的合法合规性及内部控制制度的执行情况进行监察、稽核，定期和不定期向董事会报告公司内部控制执行情况。监察稽核部具体负责公司各项制度、业务的合法合规性及公司内部控制制度的执行情况的监察稽核工作。

公司管理层重视和支持监察稽核工作，并保证监察稽核部的独立性和权威性，配备了充足合格的监察稽核人员，明确监察稽核部门及其各岗位的职责和 workflows、组织纪律。业务部门负责人为所在部门的风险控制第一责任人，对本部门业务范围内的风险负有管控及时报告的义务。员工在其岗位职责范围内承担相应风险管理责任。

本基金的基金管理人建立了以风险控制委员会为核心的、由督察长、风险控制委员会、监察稽核部、风险管理部和相关业务部门构成的风险管理架构体系。

本基金的基金管理人对于金融工具的风险管理方法主要是通过定性分析和定量分析的方法去估测各种风险产生的可能损失。从定性分析的角度出发，判断风险损失的严重程度和出现同类风险损失的频度。而从定量分析的角度出发，根据本基金的投资目标，结合基金资产所运用金融工具特征通过特定的风险量化指标、模型，日常的量化报告，确定风险损失的限度和相应置信程度，及时可靠地对各种风险进行监督、检查和评估，并通过相应决策，将风险控制在可承受的范围内。

#### **7.4.13.2 信用风险**

信用风险是指基金在交易过程中因交易对手未履行合约责任，或者基金所投资证券之发行人出现违约、拒绝支付到期本息等情况，导致基金资产损失和收益变化的风险。

基金的银行存款存放在境内和境外托管人，与该银行存款相关的信用风险不重大。基金在交易所进行的交易均与授权的证券结算机构完成证券交收和款项清算或通过有资格的经纪商进行证券交收和款项清算，违约风险可能性很小；在场外交易市场进行交易前均对交易对手进行信用评估并对证券交割方式进行限制以控制相应的信用风险。

本基金的基金管理人建立了信用风险管理流程，通过对投资品种信用等级评估来控制证券发行人的信用风险，且通过分散化投资以分散信用风险。

于本报告期末，本基金未持有债券投资、资产支持证券投资、同业存单投资(上年度末：同)。

##### **7.4.13.2.1 按短期信用评级列示的债券投资**

无。

##### **7.4.13.2.2 按短期信用评级列示的资产支持证券投资**

无。

##### **7.4.13.2.3 按短期信用评级列示的同业存单投资**

无。



#### 7.4.13.2.4 按长期信用评级列示的债券投资

无。

#### 7.4.13.2.5 按长期信用评级列示的资产支持证券投资

无。

#### 7.4.13.2.6 按长期信用评级列示的同业存单投资

无。

### 7.4.13.3 流动性风险

流动性风险是指基金在履行与金融负债有关的义务时遇到资金短缺的风险。本基金的流动性风险一方面来自于基金份额持有人可于开放日要求赎回其持有的基金份额，另一方面来自于投资品种所处的交易市场不活跃而带来的变现困难或因投资集中而无法在市场出现剧烈波动的情况下以合理的价格变现。

针对兑付赎回资金的流动性风险，本基金的基金管理人于开放日对本基金的申购赎回情况进行严密监控并预测流动性需求，保持基金投资组合中的可用现金头寸与之相匹配。本基金的基金管理人在基金合同中设计了巨额赎回条款，约定在非常情况下赎回申请的处理方式，控制因开放申购赎回模式带来的流动性风险，有效保障基金持有人利益。

于本报告期末，除附注 7.4.12.3 中列示的卖出回购金融资产款余额将在 1 个月内到期且计息（该利息金额不重大）外，本基金所承担的其他金融负债的合同约定到期日均为一个月以内且不计息，可赎回基金份额净值（所有者权益）无固定到期日且不计息，因此账面余额即为未折现的合约到期现金流量。

#### 7.4.13.3.1 报告期内本基金组合资产的流动性风险分析

本基金的基金管理人在基金运作过程中严格按照《公开募集证券投资基金运作管理办法》及《公开募集开放式证券投资基金流动性风险管理规定》等法规的要求对本基金组合资产的流动性风险进行管理，通过独立的风险管理部门对本基金的组合持仓集中度指标、流通受限制的投资品种比例以及组合在短期内变现能力的综合指标等流动性指标进行持续的监测和分析。

本基金持有同一机构（政府、国际金融组织除外）发行的证券市值不得超过基金净值的 10%。本基金管理人管理的全部基金不得持有同一机构 10%以上具有投票权的证券发行总量。本基金持有非流动性资产市值不得超过基金资产净值的 10%。

本基金的基金管理人每日对基金组合资产中 7 个工作日可变现资产的可变现价值进行审慎评

估与测算，确保每日确认的净赎回申请不得超过 7 个工作日可变现资产的可变现价值。

本基金所持部分证券在证券交易所上市，其余亦可在银行间同业市场或柜台市场交易，因此除附注 7.4.12 中列示的部分基金资产流通暂时受限制不能自由转让的情况外，其余均能以合理价格适时变现。此外，本基金可通过卖出回购金融资产方式借入短期资金应对流动性需求。

同时，本基金的基金管理人通过合理分散逆回购交易的到期日与交易对手的集中度；按照穿透原则对交易对手的财务状况、偿付能力及杠杆水平等进行必要的尽职调查与严格的准入管理，以及对不同的交易对手实施交易额度管理并进行动态调整等措施严格管理本基金从事逆回购交易的流动性风险和交易对手风险。此外，本基金的基金管理人建立了逆回购交易质押品管理制度：根据质押品的资质确定质押率水平；持续监测质押品的风险状况与价值变动以确保质押品按公允价值计算足额；并在与私募类证券资管产品及中国证监会认定的其他主体为交易对手开展逆回购交易时，可接受质押品的资质要求与基金合同约定的投资范围保持一致。

综合上述各项流动性指标的监测结果及流动性风险管理措施的实施，本基金在本报告期内流动性情况良好。

#### 7.4.13.4 市场风险

市场风险是指基金所持金融工具的公允价值或未来现金流量因所处市场各类价格因素的变动而发生波动的风险，包括利率风险、外汇风险和其他价格风险。

##### 7.4.13.4.1 利率风险

利率风险是指金融工具的公允价值或现金流量受市场利率变动而发生波动的风险。利率敏感性金融工具均面临由于市场利率上升而导致公允价值下降的风险，其中浮动利率类金融工具还面临每个付息期间结束根据市场利率重新定价时对于未来现金流影响的风险。

本基金的基金管理人定期对本基金面临的利率敏感性缺口进行监控，并通过调整投资组合的久期等方法对上述利率风险进行管理。

本基金持有及承担的大部分金融资产和金融负债不计息，因此本基金的收入及经营活动的现金流量在很大程度上独立于市场利率变化。本基金持有的利率敏感性资产如下表所示：

##### 7.4.13.4.1.1 利率风险敞口

单位：人民币元

本期末 银行存款	1 年以内	1-5 年	5 年以上	不计息	合计
资产					
银行存款	43,948,155.63	-	-	-	43,948,155.63

结算备付金	-	-	-	-	-
存出保证金	-	-	-	-	-
交易性金融资产	-	-	-	544,350,717.17	544,350,717.17
衍生金融资产	-	-	-	-	-
买入返售金融资产	-	-	-	-	-
应收证券清算款	-	-	-	-	-
应收利息	-	-	-	6,402.98	6,402.98
应收股利	-	-	-	343,915.09	343,915.09
应收申购款	60,450.70	-	-	9,487,347.25	9,547,797.95
递延所得税资产	-	-	-	-	-
其他资产	-	-	-	-	-
资产总计	44,008,606.33	-	-	554,188,382.49	598,196,988.82
负债	-	-	-	-	-
短期借款	-	-	-	-	-
交易性金融负债	-	-	-	-	-
衍生金融负债	-	-	-	-	-
卖出回购金融资产款	-	-	-	-	-
应付证券清算款	-	-	-	7,398,444.62	7,398,444.62
应付赎回款	-	-	-	7,265,919.92	7,265,919.92
应付管理人报酬	-	-	-	838,841.06	838,841.06
应付托管费	-	-	-	163,107.98	163,107.98
应付销售服务费	-	-	-	-	-
应付交易费用	-	-	-	-	-
应付税费	-	-	-	17,049.60	17,049.60
应付利息	-	-	-	-	-
应付利润	-	-	-	-	-
递延所得税负债	-	-	-	-	-
其他负债	-	-	-	212,617.87	212,617.87
负债总计	-	-	-	15,895,981.05	15,895,981.05
利率敏感度缺口	44,008,606.33	-	-	538,292,401.44	582,301,007.77
上年度末 2018年12月31日	1年以内	1-5年	5年以上	不计息	合计
资产					
银行存款	62,797,855.70	-	-	-	62,797,855.70
结算备付金	-	-	-	-	-
存出保证金	-	-	-	-	-
交易性金融资产	-	-	-	487,578,962.75	487,578,962.75
衍生金融资产	-	-	-	-	-
买入返售金融资产	-	-	-	-	-
应收证券清算款	-	-	-	10,004,819.71	10,004,819.71
应收利息	-	-	-	5,745.70	5,745.70
应收股利	-	-	-	297,641.73	297,641.73
应收申购款	23,216.73	-	-	6,687,787.00	6,711,003.73
递延所得税资产	-	-	-	-	-

其他资产	-	-	-	-
资产总计	62,821,072.43	-	-504,574,956.89	567,396,029.32
负债				
短期借款	-	-	-	-
交易性金融负债	-	-	-	-
衍生金融负债	-	-	-	-
卖出回购金融资产款	-	-	-	-
应付证券清算款	-	-	-	-
应付赎回款	-	-	49,807,961.39	49,807,961.39
应付管理人报酬	-	-	857,947.37	857,947.37
应付托管费	-	-	166,823.09	166,823.09
应付销售服务费	-	-	-	-
应付交易费用	-	-	-	-
应付税费	-	-	-	-
应付利息	-	-	-	-
应付利润	-	-	-	-
递延所得税负债	-	-	-	-
其他负债	-	-	401,850.97	401,850.97
负债总计	-	-	51,234,582.82	51,234,582.82
利率敏感度缺口	62,821,072.43	-	-453,340,374.07	516,161,446.50

注：表中所示为本基金资产及负债的账面价值，并按照合约规定的利率重新定价日或到期日孰早者予以分类。

#### 7.4.13.4.1.2 利率风险的敏感性分析

于 2019 年 12 月 31 日，本基金未持有交易性债券投资（2018 年 12 月 31 日，本基金未持有交易性债券投资），因此市场利率的变动对于本基金资产净值无重大影响（2018 年 12 月 31 日：同）。

#### 7.4.13.4.2 外汇风险

外汇风险是指金融工具的公允价值或未来现金流量因外汇汇率变动而发生波动的风险。本基金持有以非记账本位币人民币计价的资产和负债，因此存在相应的外汇风险。本基金的基金管理人每日对本基金的外汇头寸进行监控。

##### 7.4.13.4.2.1 外汇风险敞口

单位：人民币元

项目	本期末 2019 年 12 月 31 日			
	美元 折合人民币元	港币 折合人民币 元	其他币种 折合人民币元	合计

以外币计价的资产				
银行存款	10,796,981.45	-	-	10,796,981.45
存出保证金	-	-	-	-
交易性金融资产	544,350,717.17	-	-	544,350,717.17
衍生金融资产	-	-	-	-
应收股利	343,915.09	-	-	343,915.09
应收利息	1,957.31	-	-	1,957.31
应收申购款	669,732.15	-	-	669,732.15
应收证券清算款	-	-	-	-
其它资产	-	-	-	-
资产合计	556,163,303.17	-	-	556,163,303.17
以外币计价的负债				
应付证券清算款	7,398,444.62	-	-	7,398,444.62
应付赎回款	401,418.99	-	-	401,418.99
应付管理人报酬	-	-	-	-
应付托管费	-	-	-	-
应付销售服务费	-	-	-	-
应付交易费用	-	-	-	-
其他负债	510.31	-	-	510.31
负债合计	7,800,373.92	-	-	7,800,373.92
资产负债表外汇风险敞口净额	548,362,929.25	-	-	548,362,929.25
	上年度末 2018年12月31日			
项目	美元 折合人民币元	港币 折合人民币元	其他币种 折合人民币元	合计
以外币计价的资产				
银行存款	53,556,645.93	-	-	53,556,645.93
存出保证金	-	-	-	-

交易性金融资产	487,578,962.75	-	-	487,578,962.75
衍生金融资产	-	-	-	-
应收股利	297,641.73	-	-	297,641.73
应收利息	1,996.99	-	-	1,996.99
应收申购款	147,406.99	-	-	147,406.99
应收证券清算款	10,004,819.71	-	-	10,004,819.71
其它资产	-	-	-	-
资产合计	551,587,474.10	-	-	551,587,474.10
以外币计价的负债				
应付证券清算款	-	-	-	-
应付赎回款	393,966.49	-	-	393,966.49
应付管理人报酬	-	-	-	-
应付托管费	-	-	-	-
应付销售服务费	-	-	-	-
应付交易费用	-	-	-	-
其他负债	810.68	-	-	810.68
负债合计	394,777.17	-	-	394,777.17
资产负债表外汇风险敞口净额	551,192,696.93	-	-	551,192,696.93

#### 7.4.13.4.2.2 外汇风险的敏感性分析

假设	除汇率以外的其他市场变量保持不变		
	相关风险变量的变动	对资产负债表日基金资产净值的影响金额（单位：人民币元）	
		本期末（2019年12月31日）	上年度末（2018年12月31日）
分析	所有外币相对人民币升值 5%	27,418,146.46	27,559,634.85
	所有外币相对人民币贬值 5%	-27,418,146.46	-27,559,634.85

#### 7.4.13.4.3 其他价格风险

其他价格风险是指基金所持金融工具的公允价值或未来现金流量因除市场利率和外汇汇率以

外的市场价格因素变动而发生波动的风险。基金主要投资于证券交易所上市或银行间同业市场交易的股票、债券及基金，所面临的其他价格风险来源于单个证券发行主体自身经营情况或特殊事项的影响，也可能来源于证券市场整体波动的影响。

本基金的基金管理人在构建和管理投资组合的过程中，采用“自上而下”的策略，通过对宏观经济情况及政策的分析，结合证券市场运行情况，做出资产配置及组合构建的决定；通过对单个证券的定性分析及定量分析，选择符合基金合同约定范围的投资品种进行投资。本基金的基金管理人定期结合宏观及微观环境的变化，对投资策略、资产配置、投资组合进行修正，来主动应对可能发生的市场价格风险。

本基金严格按照基金合同中对投资组合比例的要求进行资产配置，通过投资组合的分散化降低其他价格风险。此外，本基金的基金管理人每日对本基金所持有的证券价格实施监控，定期运用多种定量方法对基金进行风险度量，及时可靠地对风险进行跟踪和控制。

#### 7.4.13.4.3.1 其他价格风险敞口

金额单位：人民币元

项目	本期末 2019年12月31日		上年度末 2018年12月31日	
	公允价值	占基金资产净值比例 (%)	公允价值	占基金资产净值比例 (%)
交易性金融资产—股票投资	541,140,957.44	92.93	483,190,921.68	93.61
交易性金融资产—基金投资	3,209,759.73	0.55	4,388,041.07	0.85
交易性金融资产—贵金属投资	—	—	—	—
衍生金融资产—权证投资	—	—	—	—
其他	—	—	—	—
合计	544,350,717.17	93.48	487,578,962.75	94.46

#### 7.4.13.4.3.2 其他价格风险的敏感性分析

假设	除业绩比较基准以外的其他市场变量保持不变		
相关风险变量的变动	对资产负债表日基金资产净值的影响金额 (单位：人民币元)		
	本期末 (2019年12月31日)	上年度末 (2018年12月31日)	
分析	业绩比较基准上升 5%	28,139,189.90	28,534,453.91

	业绩比较基准下降 5%	-28,139,189.90	-28,534,453.91
--	-------------	----------------	----------------

#### 7.4.14 有助于理解和分析会计报表需要说明的其他事项

##### (1) 公允价值

##### (a) 金融工具公允价值计量的方法

公允价值计量结果所属的层次，由对公允价值计量整体而言具有重要意义的输入值所属的最低层次决定：

第一层次：相同资产或负债在活跃市场上未经调整的报价。

第二层次：除第一层次输入值外相关资产或负债直接或间接可观察的输入值。

第三层次：相关资产或负债的不可观察输入值。

##### (b) 持续的以公允价值计量的金融工具

##### (i) 各层次金融工具公允价值

于本报告期末，本基金持有的以公允价值计量且其变动计入当期损益的金融资产中属于第一层次的余额为 544,350,717.17 元，无属于第二层次的余额，无属于第三层次的余额（上年度末：第一层次 487,578,962.75 元，无属于第二层次的余额，无属于第三层次的余额）。

##### (ii) 公允价值所属层次间的重大变动

本基金以导致各层次之间转换的事项发生日为确认各层次之间转换的时点。

对于证券交易所上市的股票和债券，若出现重大事项停牌、交易不活跃（包括涨跌停时的交易不活跃）、或属于非公开发行等情况，基金不会于停牌日至交易恢复活跃日期间、交易不活跃期间及限售期间将相关股票和债券的公允价值列入第一层次；并根据估值调整中采用的不可观察输入值对于公允价值的影响程度，确定相关股票和债券公允价值应属第二层次还是第三层次。

##### (iii) 第三层次公允价值余额和本期变动金额

无。

##### (c) 非持续的以公允价值计量的金融工具

于本报告期末，本基金未持有非持续的以公允价值计量的金融资产或金融负债（上年度末：无）。

##### (d) 不以公允价值计量的金融工具

不以公允价值计量的金融资产和负债主要包括应收款项和其他金融负债，其账面价值与公允价值相差很小。

##### (2) 除公允价值外，截至资产负债表日本基金无需要说明的其他重要事项。



## § 8 投资组合报告

### 8.1 期末基金资产组合情况

金额单位：人民币元

序号	项目	金额	占基金总资产的比例 (%)
1	权益投资	541,140,957.44	90.46
	其中：普通股	529,025,210.70	88.44
	存托凭证	-	-
	优先股	-	-
	房地产信托凭证	12,115,746.74	2.03
2	基金投资	3,209,759.73	0.54
3	固定收益投资	-	-
	其中：债券	-	-
	资产支持证券	-	-
4	金融衍生品投资	-	-
	其中：远期	-	-
	期货	-	-
	期权	-	-
	权证	-	-
5	买入返售金融资产	-	-
	其中：买断式回购的买入返售金融资产	-	-
6	货币市场工具	-	-
7	银行存款和结算备付金合计	43,948,155.63	7.35
8	其他各项资产	9,898,116.02	1.65
9	合计	598,196,988.82	100.00

### 8.2 期末在各个国家（地区）证券市场的权益投资分布

金额单位：人民币元

国家（地区）	公允价值	占基金资产净值比例 (%)
美国	541,140,957.44	92.93
合计	541,140,957.44	92.93

### 8.3 期末按行业分类的权益投资组合

金额单位：人民币元

行业类别	公允价值	占基金资产净值比例 (%)
股票通信服务	59,175,232.94	10.16
股票非必需消费品	70,067,546.90	12.03
股票必需消费品	26,418,080.47	4.54
股票能源	1,794,558.81	0.31
股票金融	24,778,748.18	4.26
股票医疗保健	77,870,205.44	13.37
股票工业	36,689,721.95	6.30

股票信息技术	223,052,398.46	38.31
股票原材料	6,608,985.94	1.13
股票公用事业	2,196,839.21	0.38
股票房地产	372,892.40	0.06
房地产信托多元化类	850,533.07	0.15
房地产信托工业类	601,762.97	0.10
房地产信托住宅类	881,048.02	0.15
房地产信托零售类	195,189.89	0.03
房地产信托特殊类	9,587,212.79	1.65
合计	541,140,957.44	92.93

注:本基金持有的权益投资采用全球行业分类标准 (GICS) 进行行业分类。

#### 8.4 期末按公允价值占基金资产净值比例大小排序的所有权益投资明细

金额单位: 人民币元

序号	公司名称(英文)	公司名称(中文)	证券代码	所在证券市场	所属国家(地区)	数量(股)	公允价值	占基金资产净值比例(%)
1	Apple Inc	苹果公司	AAPL UW	纳斯达克证券交易所	美国	25,358	51,947,413.13	8.92
2	Microsoft Corp	微软	MSFT UW	纳斯达克证券交易所	美国	42,049	46,260,070.27	7.94
3	Alphabet Inc	Alphabet 公司	GOOGL UW	纳斯达克证券交易所	美国	3,131	29,255,602.23	5.02
4	Amazon.com Inc	亚马逊公司	AMZN UW	纳斯达克证券交易所	美国	1,878	24,209,112.84	4.16
5	Facebook Inc	Facebook 公司	FB UW	纳斯达克证券交易所	美国	12,183	17,444,411.90	3.00
6	Visa Inc	维萨公司	V UN	纽约证券交易所	美国	10,318	13,525,123.10	2.32
7	Mastercard Inc	万事达股份有限公司	MA UN	纽约证券交易所	美国	5,525	11,508,705.16	1.98
8	UnitedHealth Group Inc	联合健康	UNH UN	纽约证券交易所	美国	5,373	11,019,288.38	1.89
9	Merck & Co Inc	默克	MRK UN	纽约证券交易所	美国	13,464	8,542,711.29	1.47
10	Amgen Inc	AMGEN-T	AMGN UW	纳斯达克证券交易所	美国	4,567	7,680,563.82	1.32

				所				
11	Costco Wholesale Corp	好市多批发	COST UW	纳斯达克证券交易所	美国	3,102	6,360,479.47	1.09
12	NVIDIA Corp	英伟达	NVDA UW	纳斯达克证券交易所	美国	3,486	5,722,268.51	0.98
13	QUALCOMM Inc	高通公司	QCOM UW	纳斯达克证券交易所	美国	9,168	5,642,996.84	0.97
14	PepsiCo Inc	百事可乐	PEP UW	纳斯达克证券交易所	美国	5,875	5,601,443.87	0.96
15	American Tower Corp	美国发射塔公司	AMT UN	纽约证券交易所	美国	3,493	5,600,223.10	0.96
16	Lockheed Martin Corp	洛克希德马丁	LMT UN	纽约证券交易所	美国	1,902	5,166,579.02	0.89
17	AbbVie Inc	艾伯维生物制药公司	ABBV UN	纽约证券交易所	美国	7,511	4,639,340.01	0.80
18	Bristol-Myers Squibb Co	百时美施贵宝	BMJ UN	纽约证券交易所	美国	10,330	4,625,797.53	0.79
19	Adobe Inc	奥多比	ADBE UW	纳斯达克证券交易所	美国	1,912	4,399,168.84	0.76
20	Lam Research Corp	泛林集团	LRCX UW	纳斯达克证券交易所	美国	1,986	4,051,123.99	0.70
21	PayPal Holdings Inc	Paypal 控股股份有限公司	PYPL UW	纳斯达克证券交易所	美国	5,334	4,025,119.37	0.69
22	salesforce.com Inc	Salesforce.com 股份有限公司	CRM UN	纽约证券交易所	美国	3,471	3,938,228.42	0.68
23	Coca-Cola Co/The	可口可乐	KO UN	纽约证券交易所	美国	9,973	3,850,901.12	0.66
24	NIKE Inc	耐克公司	NKE UN	纽约证券交易所	美国	5,173	3,656,063.39	0.63
25	Tesla Inc	特斯拉公司	TSLA UW	纳斯达克证券交易所	美国	1,247	3,639,187.12	0.62

				所				
26	Accenture PLC	埃森哲公司	ACN UN	纽约证券交易所	美国	2,475	3,635,721.62	0.62
27	Broadcom Inc	博通股份有限公司	AVGO UW	纳斯达克证券交易所	美国	1,584	3,492,116.06	0.60
28	Home Depot Inc/The	家得宝	HD UN	纽约证券交易所	美国	2,247	3,423,220.36	0.59
29	Starbucks Corp	星巴克	SBUX UW	纳斯达克证券交易所	美国	5,352	3,282,635.84	0.56
30	Union Pacific Corp	联合太平洋	UNP UN	纽约证券交易所	美国	2,587	3,262,794.76	0.56
31	Global Payments Inc	环汇有限公司	GPN UN	纽约证券交易所	美国	2,500	3,183,937.68	0.55
32	Lowe's Cos Inc	劳氏	LOW UN	纽约证券交易所	美国	3,807	3,180,633.19	0.55
33	Zoetis Inc	硕腾股份有限公司	ZTS UN	纽约证券交易所	美国	3,412	3,150,299.84	0.54
34	Advanced Micro Devices Inc	AMD 公司	AMD UR	纳斯达克证券交易所	美国	9,744	3,117,383.62	0.54
35	Fiserv Inc	Fiserv 公司	FISV UW	纳斯达克证券交易所	美国	3,637	2,933,815.17	0.50
36	S&P Global Inc	标普全球	SPGI UN	纽约证券交易所	美国	1,524	2,902,993.55	0.50
37	Texas Instruments Inc	德州仪器	TXN UW	纳斯达克证券交易所	美国	3,213	2,875,560.13	0.49
38	Intuit Inc	Intuit 公司	INTU UW	纳斯达克证券交易所	美国	1,539	2,812,177.87	0.48
39	Honeywell International Inc	霍尼韦尔	HON UN	纽约证券交易所	美国	2,244	2,770,862.93	0.48
40	Eli Lilly & Co	礼来	LLY UN	纽约证券交易所	美国	2,959	2,713,053.74	0.47
41	Altria Group Inc	高特利	MO UN	纽约证券交易所	美国	7,529	2,621,463.35	0.45
42	Netflix Inc	奈飞公司	NFLX UW	纳斯达克证券交易所	美国	1,149	2,593,625.10	0.45

43	KLA Corp	KLA 公司	KLAC UW	纳斯达克 证券交易 所	美国	2,085	2,591,549.82	0.45
44	Northrop Grumman Corp	诺斯洛普格罗门公司	NOC UN	纽约证券 交易所	美国	1,069	2,565,176.16	0.44
45	Applied Materials Inc	应用材料	AMAT UW	纳斯达克 证券交易 所	美国	5,854	2,492,792.71	0.43
46	Cisco Systems Inc	思科 - T	CSCO UW	纳斯达克 证券交易 所	美国	7,318	2,448,445.84	0.42
47	Equinix Inc	Equinix 有限公司	EQIX UW	纳斯达克 证券交易 所	美国	579	2,357,692.60	0.40
48	Vertex Pharmaceuticals Inc	Vertex 制药股份有限公司	VRTX UW	纳斯达克 证券交易 所	美国	1,527	2,332,399.34	0.40
49	American Express Co	美国运通	AXP UN	纽约证券 交易所	美国	2,659	2,309,254.12	0.40
50	Lululemon Athletica Inc	Lululemon Athletica 股份有限	LULU UW	纳斯达克 证券交易 所	美国	1,419	2,293,354.10	0.39
51	Boeing Co/The	波音	BA UN	纽约证券 交易所	美国	1,001	2,274,839.48	0.39
52	TJX Cos Inc/The	TJX 公司	TJX UN	纽约证券 交易所	美国	5,267	2,243,566.99	0.39
53	Humana Inc	Humana 公司	HUM UN	纽约证券 交易所	美国	873	2,232,188.39	0.38
54	Charter Communications Inc	查特通信公司	CHTR UW	纳斯达克 证券交易 所	美国	654	2,213,145.87	0.38
55	MSCI Inc	MSCI 明晟	MSCI UN	纽约证券 交易所	美国	1,126	2,028,055.85	0.35
56	Blackstone Group Inc/The	Blackstone 集团股份有限公司	BX UN	纽约证券 交易所	美国	5,006	1,953,584.63	0.34
57	Edwards Life Sciences Corp	爱德华生命科学公司	EW UN	纽约证券 交易所	美国	1,155	1,879,736.74	0.32

58	Biogen Inc	百健	BIIB UW	纳斯达克 证券交易所	美国	878	1,817,501.99	0.31
59	Aon PLC	怡安保 险	AON UN	纽约证 券交易 所	美国	1,227	1,782,920.20	0.31
60	Fortinet Inc	飞塔股 份有限 公司	FTNT UW	纳斯 达克 证 券 交 易 所	美国	2,296	1,710,012.84	0.29
61	Best Buy Co Inc	百思买	BBY UN	纽约证 券交易 所	美国	2,777	1,700,941.27	0.29
62	Moody's Corp	穆迪	MCO UN	纽约证 券交易 所	美国	987	1,634,688.79	0.28
63	Fidelity National Information Services Inc	繁德信 息技术 有限公 司	FIS UN	纽约证 券交易 所	美国	1,683	1,633,047.98	0.28
64	TransDigm Group Inc	TransDi gm 集团 公司	TDG UN	纽约证 券交易 所	美国	415	1,621,268.88	0.28
65	ServiceNow Inc	Service Now 公司	NOW UN	纽约证 券交易 所	美国	802	1,579,555.67	0.27
66	CDW Corp/DE	特拉华 CDW 公司	CDW UW	纳斯 达克 证 券 交 易 所	美国	1,579	1,573,442.56	0.27
67	Raytheon Co	雷神公 司	RTN UN	纽约证 券交易 所	美国	1,024	1,569,740.99	0.27
68	United Parcel Service Inc	联合包 裹服务 股份有 限公司	UPS UN	纽约证 券交易 所	美国	1,876	1,532,005.33	0.26
69	Ross Stores Inc	Ross 商店有 限公司	ROST UW	纳斯 达克 证 券 交 易 所	美国	1,846	1,499,264.35	0.26
70	Illinois Tool Works Inc	伊利诺 伊工具	ITW UN	纽约证 券交易 所	美国	1,154	1,446,117.57	0.25
71	United Rentals Inc	联合租 赁公司	URI UN	纽约证 券交易 所	美国	1,234	1,435,661.36	0.25
72	HCA Healthcare Inc	HCA 医疗 保健有 限公司	HCA UN	纽约证 券交易 所	美国	1,366	1,408,553.80	0.24
73	Citigroup Inc	花旗集 团	C UN	纽约证 券交易 所	美国	2,512	1,400,009.49	0.24
74	Estee Lauder Cos Inc/The	雅诗兰 黛	EL UN	纽约证 券交易 所	美国	967	1,393,315.82	0.24

75	Target Corp	塔吉特公司	TGT UN	纽约证券交易所	美国	1,556	1,391,715.34	0.24
76	Cadence Design Systems Inc	Cadence 设计系统股份有限公司	CDNS UW	纳斯达克证券交易所	美国	2,862	1,384,833.74	0.24
77	Chipotle Mexican Grill Inc	Chipotle Mexican Grill 股份	CMG UN	纽约证券交易所	美国	236	1,378,203.84	0.24
78	Sherwin-Williams Co/The	宣威威廉斯	SHW UN	纽约证券交易所	美国	338	1,375,961.41	0.24
79	Intuitive Surgical Inc	直觉外科手术公司	ISRG UW	纳斯达克证券交易所	美国	323	1,332,045.74	0.23
80	Oracle Corp	甲骨文	ORCL UN	纽约证券交易所	美国	3,592	1,327,599.88	0.23
81	JPMorgan Chase & Co	摩根大通	JPM UN	纽约证券交易所	美国	1,324	1,287,566.54	0.22
82	Boston Scientific Corp	波士顿科学	BSX UN	纽约证券交易所	美国	4,060	1,280,782.88	0.22
83	Martin Marietta Materials Inc	Martin Marietta 材料股份有限公司	MLM UN	纽约证券交易所	美国	650	1,268,035.97	0.22
84	Nordstrom Inc	诺德斯特龙公司	JWN UN	纽约证券交易所	美国	4,316	1,232,372.80	0.21
85	Automatic Data Processing Inc	ADP 公司	ADP UW	纳斯达克证券交易所	美国	1,030	1,225,125.36	0.21
86	Electronic Arts Inc	电子艺界	EA UW	纳斯达克证券交易所	美国	1,631	1,223,268.37	0.21
87	Dollar General Corp	达乐公司	DG UN	纽约证券交易所	美国	1,110	1,207,843.92	0.21
88	Thermo Fisher Scientific Inc	Thermo Fisher Scientific 公司	TMO UN	纽约证券交易所	美国	529	1,198,903.43	0.21

89	Motorola Solutions Inc	摩托罗拉解决方案股份有限公司	MSI UN	纽约证券交易所	美国	1,063	1,194,965.99	0.21
90	FleetCor Technologies Inc	FleetCor 技术股份有限公司	FLT UN	纽约证券交易所	美国	589	1,182,236.24	0.20
91	Campbell Soup Co	金宝汤	CPB UN	纽约证券交易所	美国	3,414	1,177,023.63	0.20
92	Synopsys Inc	新思科技公司	SNPS UW	纳斯达克证券交易所	美国	1,202	1,167,246.62	0.20
93	IAC/InterActive Corp	IAC/InterActive 公司	IAC UW	纳斯达克证券交易所	美国	667	1,159,140.07	0.20
94	Johnson & Johnson	强生	JNJ UN	纽约证券交易所	美国	1,134	1,153,979.15	0.20
95	Teradyne Inc	泰瑞达	TER UW	纳斯达克证券交易所	美国	2,418	1,150,259.71	0.20
96	Medtronic PLC	美敦力	MDT UN	纽约证券交易所	美国	1,446	1,144,436.54	0.20
97	ResMed Inc	瑞思迈股份有限公司	RMD UN	纽约证券交易所	美国	1,055	1,140,562.31	0.20
98	Micron Technology Inc	美光科技股份有限公司	MU UW	纳斯达克证券交易所	美国	2,995	1,123,664.21	0.19
99	Marriott International Inc /MD	万豪国际	MAR UW	纳斯达克证券交易所	美国	1,051	1,110,282.67	0.19
100	Chemed Corp	Chemed 公司	CHE UN	纽约证券交易所	美国	361	1,106,235.99	0.19
101	AutoZone Inc	AutoZone 公司	AZO UN	纽约证券交易所	美国	132	1,097,027.82	0.19
102	Amedisys Inc	Amedisys 股份有限公司	AMED UW	纳斯达克证券交易所	美国	933	1,086,447.99	0.19
103	Booz Allen Hamilton Holding Corp	博思艾伦咨询控股公	BAH UN	纽约证券交易所	美国	2,172	1,077,783.55	0.19



		司						
104	ANSYS Inc	ANSYS 股份有限公司	ANSS UW	纳斯达克 证券交易所	美国	600	1,077,446.19	0.19
105	Align Technology Inc	Align 科技股份有限公司	ALGN UW	纳斯达克 证券交易所	美国	545	1,060,918.17	0.18
106	Rockwell Automation Inc	罗克韦尔自动化	ROK UN	纽约证 券交易所	美国	746	1,054,744.37	0.18
107	Ameriprise Financial Inc	阿默普莱斯金融公司	AMP UN	纽约证 券交易所	美国	906	1,052,858.43	0.18
108	Xerox Holdings Corp	Xerox Holdings Corp	XRK UN	纽约证 券交易所	美国	3,994	1,027,306.70	0.18
109	Paycom Software Inc	Paycom 软件股份有限公司	PAYC UN	纽约证 券交易所	美国	548	1,012,166.25	0.17
110	RingCentral Inc	RingCentral 股份有限公司	RNG UN	纽约证 券交易所	美国	853	1,003,704.33	0.17
111	Comcast Corp	康卡斯特	CMCSA UW	纳斯达克 证券交易所	美国	3,154	989,471.98	0.17
112	Verizon Communications Inc	Verizon 通信股份有限公司	VZ UN	纽约证 券交易所	美国	2,291	981,323.92	0.17
113	Copart Inc	Copart 股份有限公司	CPRT UW	纳斯达克 证券交易所	美国	1,460	926,246.82	0.16
114	Paychex Inc	Paychex 公司	PAYX UW	纳斯达克 证券交易所	美国	1,529	907,301.83	0.16
115	Crown Castle International Corp	冠城国际公司	CCI UN	纽约证 券交易所	美国	914	906,383.48	0.16
116	Horizon Ther	Horizon	HZNP UW	纳斯达克	美国	3,577	903,330.00	0.16

	apeutics Plc	The rapeuti c 公共有 限		证券交易 所				
117	Cigna Corp	信 诺 集 团	CI UN	纽约证券 交易所	美国	607	865,923.82	0.15
118	Walt Disney C o/The	华 特 迪 士 尼 公 司	DIS UN	纽约证券 交易所	美国	852	859,640.57	0.15
119	Equifax Inc	Equifax 公司	EFX UN	纽约证券 交易所	美国	877	857,272.01	0.15
120	Skechers U.S.A . Inc	斯 凯 奇 美 国 公 司	SKX UN	纽约证券 交易所	美国	2,792	841,235.40	0.14
121	Capital One Financial Co rp	第 一 资 本 金 融	COF UN	纽约证券 交易所	美国	1,164	835,659.74	0.14
122	Western Union Co/The	西 联 汇 款	WU UN	纽约证券 交易所	美国	4,401	822,206.42	0.14
123	Booking Holdin gs Inc	Bookin g 控 股 股 份 有 限 公 司	BKNG UW	纳斯达克 证券交易 所	美国	57	816,652.18	0.14
124	Domino's Pizza Inc	达 美 乐 披 萨 公 司	DPZ UN	纽约证券 交易所	美国	396	811,589.34	0.14
125	Alnylam Phar maceuticals In c	Alnylam 制 药 股 份 有 限 公 司	ALNY UW	纳斯达克 证券交易 所	美国	1,008	809,876.55	0.14
126	Anthem Inc	Anthem 股 份 有 限 公 司	ANTM UN	纽约证券 交易所	美国	383	806,989.31	0.14
127	Autodesk Inc	欧 特 克	ADSK UW	纳斯达克 证券交易 所	美国	627	802,468.24	0.14
128	Equity LifeSty le Propertie s Inc	Equity Lifes tyle 房 地 产 公 司	ELS UN	纽约证券 交易所	美国	1,630	800,419.19	0.14
129	NXP Semiconduc tors NV	恩 智 浦 半 导 体 公 司	NXPI UW	纳斯达克 证券交易 所	美国	886	786,583.01	0.14

130	Bruker Corp	布鲁克公司	BRKR UW	纳斯达克 证券交易所	美国	2,189	778,357.86	0.13
131	Charles Schwab Corp/The	嘉信理财	SCHW UN	纽约证券 交易所	美国	2,249	746,191.37	0.13
132	PulteGroup Inc	Pulte 集团 公司	PHM UN	纽约证券 交易所	美国	2,747	743,548.51	0.13
133	Incyte Corp	Incyte 有 限公司	INCY UW	纳斯达克 证券交易所	美国	1,204	733,430.79	0.13
134	Microchip Technology Inc	微芯科 技股份 有限公 司	MCHP UW	纳斯达克 证券交易所	美国	1,000	730,547.66	0.13
135	SBA Communications Corp	SBA 通 信公司	SBAC UW	纳斯达克 证券交易所	美国	430	722,913.61	0.12
136	Wynn Resorts Ltd	永利渡 假村有 限公司	WYNN UW	纳斯达克 证券交易所	美国	745	721,744.75	0.12
137	Aspen Technology Inc	艾斯本 科技公 司	AZPN UW	纳斯达克 证券交易所	美国	845	712,868.93	0.12
138	Fortune Brands Home & Security Inc	Fortune Brands 家庭 与安全 用品	FBHS UN	纽约证券 交易所	美国	1,560	711,086.86	0.12
139	Marsh & McLennan Cos Inc	Marsh & Mc Lennan 股份有 限公司	MMC UN	纽约证券 交易所	美国	913	709,600.44	0.12
140	Trade Desk Inc/The	Trade Desk 股 份有限 公司	TTD UQ	纳斯达克 证券交易所	美国	389	704,975.84	0.12
141	WW Grainger Inc	固安捷 公司	GWV UN	纽约证券 交易所	美国	296	699,028.63	0.12
142	Herbalife Nutrition Ltd	康宝莱 保健品 有限公 司	HLF UN	纽约证券 交易所	美国	2,092	695,706.01	0.12
143	Carvana Co	Carvana	CVNA UN	纽约证券	美国	1,076	690,963.31	0.12

		公司		交易所				
144	Pilgrim's Pride Corp	Pilgrim's Pride 公司	PPC UW	纳斯达克证券交易所	美国	2,993	683,081.60	0.12
145	McCormick & Co Inc/MD	味好美股份有限公司/马里兰州	MKC UN	纽约证券交易所	美国	572	677,288.28	0.12
146	Bank of America Corp	美国银行	BAC UN	纽约证券交易所	美国	2,738	672,731.43	0.12
147	L3Harris Technologies Inc	L3Harris Technologies 股份有	LHX UN	纽约证券交易所	美国	485	669,484.64	0.11
148	Okta Inc	Okta Inc	OKTA UW	纳斯达克证券交易所	美国	827	665,606.15	0.11
149	DexCom Inc	DexCom 股份有限公司	DXCM UW	纳斯达克证券交易所	美国	436	665,324.66	0.11
150	DocuSign Inc	DocuSign 股份有限公司	DOCU UW	纳斯达克证券交易所	美国	1,252	647,291.74	0.11
151	Tyson Foods Inc	泰森食品公司	TSN UN	纽约证券交易所	美国	1,006	638,923.93	0.11
152	McKesson Corp	McKesson 公司	MCK UN	纽约证券交易所	美国	661	637,830.62	0.11
153	Teleflex Inc	泰利福公司	TFX UN	纽约证券交易所	美国	242	635,521.22	0.11
154	Tyler Technologies Inc	Tyler 科技公司	TYL UN	纽约证券交易所	美国	298	623,713.86	0.11
155	Lennar Corp	Lennar 公司	LEN UN	纽约证券交易所	美国	1,601	623,112.72	0.11
156	Royal Gold Inc	皇家黄金股份有限公司	RGLD UW	纳斯达克证券交易所	美国	728	620,867.85	0.11
157	Stryker Corp	史赛克	SYK UN	纽约证券交易所	美国	423	619,518.79	0.11
158	Celanese Corp	塞拉尼斯公司	CE UN	纽约证券交易所	美国	717	615,838.29	0.11
159	Skyworks Solut	思佳讯	SWKS UW	纳斯达克	美国	720	607,163.80	0.10

	ions Inc	解决方案公司		证券交易所				
160	Seagate Technology PLC	希捷科技公司	STX UW	纳斯达克证券交易所	美国	1,458	605,192.33	0.10
161	Fair Isaac Corp	费埃哲公司	FICO UN	纽约证券交易所	美国	231	603,797.64	0.10
162	Aptiv PLC	Aptiv 公共有限公司	APTV UN	纽约证券交易所	美国	889	588,988.92	0.10
163	Wendy's Co/The	温迪快餐公司	WEN UW	纳斯达克证券交易所	美国	3,787	586,763.09	0.10
164	Sysco Corp	Sysco 公司	SYU UN	纽约证券交易所	美国	981	585,406.01	0.10
165	Burlington Stores Inc	伯灵顿商店股份有限公司	BURL UN	纽约证券交易所	美国	365	580,635.75	0.10
166	Hilton Worldwide Holdings Inc	希尔顿全球控股股份有限公司	HLT UN	纽约证券交易所	美国	746	577,202.84	0.10
167	Tenet Healthcare Corp	Tenet 医疗保健公司	THC UN	纽约证券交易所	美国	2,143	568,548.37	0.10
168	RenaissanceRe Holdings Ltd	复兴再保险控股公司	RNR UN	纽约证券交易所	美国	412	563,399.59	0.10
169	NVR Inc	NVR 股份有限公司	NVR UN	纽约证券交易所	美国	21	557,932.83	0.10
170	Ingersoll-Rand PLC	英格索兰	IR UN	纽约证券交易所	美国	601	557,293.18	0.10
171	Lattice Semiconductor Corp	莱迪斯半导体公司	LSCC UW	纳斯达克证券交易所	美国	4,152	554,393.59	0.10
172	Choice Hotels International Inc	精品国际酒店集团	CHH UN	纽约证券交易所	美国	766	552,706.05	0.09
173	Cintas Corp	CINTAS 公司	CTAS UW	纳斯达克证券交易所	美国	294	551,883.83	0.09

174	Universal Display Corp	美国通用显示器公司	OLED UN	纳斯达克证券交易所	美国	379	544,844.92	0.09
175	Lithia Motors Inc	Lithia 汽车股份有限公司	LAD UN	纽约证券交易所	美国	531	544,541.24	0.09
176	FirstEnergy Corp	第一能源	FE UN	纽约证券交易所	美国	1,602	543,147.40	0.09
177	Maxim Integrated Products Inc	美信	MXIM UN	纳斯达克证券交易所	美国	1,257	539,386.32	0.09
178	Procter & Gamble Co/The	宝洁	PG UN	纽约证券交易所	美国	618	538,480.32	0.09
179	Allegion PLC	安朗杰公共有限公司	ALLE UN	纽约证券交易所	美国	619	537,797.07	0.09
180	Ecolab Inc	艺康化工	ECL UN	纽约证券交易所	美国	389	523,725.03	0.09
181	American Electric Power Co Inc	美国电力	AEP UN	纽约证券交易所	美国	794	523,500.61	0.09
182	SEI Investments Co	信怡泰投资有限公司	SEIC UN	纳斯达克证券交易所	美国	1,144	522,581.00	0.09
183	Zebra Technologies Corp	斑马技术公司	ZBRA UN	纳斯达克证券交易所	美国	293	522,126.15	0.09
184	Intel Corp	英特尔	INTC UN	纳斯达克证券交易所	美国	1,250	521,906.96	0.09
185	Caterpillar Inc	卡特彼勒	CAT UN	纽约证券交易所	美国	505	520,273.83	0.09
186	American States Water Co	美洲国家水务公司	AWR UN	纽约证券交易所	美国	859	519,195.03	0.09
187	West Pharmaceutical Services Inc	西氏医药服务公司	WST UN	纽约证券交易所	美国	495	519,122.41	0.09
188	International Business Machines Corp	国际商业机器	IBM UN	纽约证券交易所	美国	554	518,039.78	0.09
189	Discover Financial Service	Discover 金融服	DFS UN	纽约证券交易所	美国	872	515,980.96	0.09

	s	务公司						
190	Carlisle Cos Inc	卡莱股份有限公司	CSL UN	纽约证券交易所	美国	456	514,836.86	0.09
191	Kimberly-Clark Corp	金佰利	KMB UN	纽约证券交易所	美国	536	514,332.90	0.09
192	MarketAxess Holdings Inc	MarketAxess 控股公司	MKTX UW	纳斯达克证券交易所	美国	194	513,080.95	0.09
193	O'Reilly Automotive Inc	O'Reilly 汽车股份有限公司	ORLY UW	纳斯达克证券交易所	美国	167	510,584.03	0.09
194	Qorvo Inc	Qorvo 股份有限公司	QRVO UW	纳斯达克证券交易所	美国	625	506,777.33	0.09
195	Citrix Systems Inc	思杰系统	CTXS UW	纳斯达克证券交易所	美国	651	503,653.04	0.09
196	Hess Corp	赫斯公司	HES UN	纽约证券交易所	美国	1,080	503,366.32	0.09
197	Southern Co/The	南方公司	SO UN	纽约证券交易所	美国	1,130	502,153.85	0.09
198	Cable One Inc	Cable One 股份有限公司	CABO UN	纽约证券交易所	美国	47	488,041.63	0.08
199	Anaplan Inc	Anaplan Inc	PLAN UN	纽约证券交易所	美国	1,267	463,155.50	0.08
200	VeriSign Inc	威瑞信股份有限公司	VRSN UW	纳斯达克证券交易所	美国	339	455,675.06	0.08
201	Manhattan Associates Inc	曼哈顿联合软件公司	MANH UW	纳斯达克证券交易所	美国	798	443,968.86	0.08
202	DR Horton Inc	霍顿房屋公司	DHI UN	纽约证券交易所	美国	1,205	443,433.43	0.08
203	Americold Realty Trust	Americold Realty Trust	COLD UN	纽约证券交易所	美国	1,812	443,189.06	0.08
204	CoStar Group Inc	CoStar 集团股份有限	CSGP UW	纳斯达克证券交易所	美国	105	438,255.35	0.08

		公司						
205	Hibbett Sports Inc	希贝特体育股份有限公司	HIBB UW	纳斯达克证券交易所	美国	2,215	433,282.02	0.07
206	Roku Inc	Roku Inc	ROKU UW	纳斯达克证券交易所	美国	458	427,823.84	0.07
207	Essential Properties Realty Trust Inc	Essential Properties Realty	EPRT UN	纽约证券交易所	美国	2,462	426,121.78	0.07
208	PS Business Parks Inc	PS 商业园股份有限公司	PSB UN	纽约证券交易所	美国	369	424,411.29	0.07
209	Shopify Inc	Shopify 股份有限公司	SHOP UN	纽约证券交易所	美国	150	416,039.64	0.07
210	EPAM Systems Inc	EPAM 系统公司	EPAM UN	纽约证券交易所	美国	281	415,899.84	0.07
211	Atkore International Group Inc	Atkore 国际集团股份有限公司	ATKR UN	纽约证券交易所	美国	1,441	406,732.41	0.07
212	SS&C Technologies Holdings Inc	SS&C 科技控股公司	SSNC UW	纳斯达克证券交易所	美国	909	389,359.86	0.07
213	Coupa Software Inc	Coupa 软件股份有限公司	COUP UW	纳斯达克证券交易所	美国	381	388,722.58	0.07
214	AmerisourceBergem Corp	美源伯根	ABC UN	纽约证券交易所	美国	651	386,118.86	0.07
215	Voya Financial Inc	Voya 金融股份有限公司	VOYA UN	纽约证券交易所	美国	904	384,569.44	0.07
216	Western Alliance Bancorp	Western Alliance	WAL UN	纽约证券交易所	美国	964	383,328.24	0.07



		Bancorp						
217	IHS Markit Ltd	IHS Markit 有限公司	INFO UN	纽约证券交易所	美国	725	381,101.09	0.07
218	Dover Corp	多佛	DOV UN	纽约证券交易所	美国	469	377,112.02	0.06
219	Lamb Weston Holdings Inc	蓝威斯顿控股股份有限公司	LW UN	纽约证券交易所	美国	617	370,300.25	0.06
220	Nevro Corp	Nevro 公司	NVRO UN	纽约证券交易所	美国	451	369,812.13	0.06
221	Planet Fitness Inc	Planet 健身股份有限公司	PLNT UN	纽约证券交易所	美国	708	368,855.69	0.06
222	Cardinal Health Inc	康德乐公司	CAH UN	纽约证券交易所	美国	1,045	368,734.72	0.06
223	Insulet Corp	Insulet 股份有限公司	PODD UW	纳斯达克证券交易所	美国	306	365,463.58	0.06
224	Hershey Co/The	好时食品	HSY UN	纽约证券交易所	美国	356	365,028.83	0.06
225	Vulcan Materials Co	Vulcan 材料	VMC UN	纽约证券交易所	美国	363	364,634.60	0.06
226	Splunk Inc	Splunk 公司	SPLK UW	纳斯达克证券交易所	美国	346	361,509.61	0.06
227	Masimo Corp	Masimo 公司	MASI UW	纳斯达克证券交易所	美国	324	357,261.25	0.06
228	Bio-Techne Corp	Bio-tec hne 公司	TECH UW	纳斯达克证券交易所	美国	233	356,803.54	0.06
229	Guardant Health Inc	Guardant Health Inc	GH UW	纳斯达克证券交易所	美国	651	354,873.29	0.06
230	Keysight Technologies Inc	是德科技公司	KEYS UN	纽约证券交易所	美国	455	325,765.17	0.06
231	Paylocity Holding Corp	Paylocity 控股公司	PCTY UW	纳斯达克证券交易所	美国	379	319,445.64	0.05
232	Match Group Inc	Match 集	MTCH UW	纳斯达克	美国	554	317,339.94	0.05

	nc	团 股 份 有 限 公 司		证 券 交 易 所				
233	Penumbra Inc	Penumbra 股份 有限公司	PEN UN	纽 约 证 券 交 易 所	美 国	269	308,268.72	0.05
234	Masco Corp	马斯可	MAS UN	纽 约 证 券 交 易 所	美 国	916	306,665.66	0.05
235	Arch Capital Group Ltd	阿 契 资 本 集 团	ACGL UW	纳 斯 达 克 证 券 交 易 所	美 国	1,021	305,492.61	0.05
236	Ceridian HCM Holding Inc	Ceridian 人 力 资 本 管 理 控 股 股 份	CDAY UN	纽 约 证 券 交 易 所	美 国	637	301,647.82	0.05
237	Tetra Tech Inc	Tetra 科 技 有 限 公 司	TTEK UW	纳 斯 达 克 证 券 交 易 所	美 国	499	299,933.63	0.05
238	Brown & Brown Inc	Brown & Br own 股 份 有 限 公 司	BRO UN	纽 约 证 券 交 易 所	美 国	1,078	296,903.17	0.05
239	Genpact Ltd	简 柏 特 有 限 公 司	G UN	纽 约 证 券 交 易 所	美 国	998	293,597.98	0.05
240	Baker Hughes Co	贝 克 休 斯 公 司	BKR UN	纽 约 证 券 交 易 所	美 国	1,617	289,119.61	0.05
241	Pioneer Natural Resources Co	Pioneer 自 然 资 源 公 司	PXD UN	纽 约 证 券 交 易 所	美 国	272	287,228.57	0.05
242	Cabot Oil & Gas Corp	卡 伯 特 石 油 天 然 气 公 司	COG UN	纽 约 证 券 交 易 所	美 国	2,354	285,906.58	0.05
243	Capri Holdings Ltd	Capri 控 股 有 限 公 司	CPRI UN	纽 约 证 券 交 易 所	美 国	1,062	282,642.84	0.05
244	Robert Half International Inc	罗 致 恒 富 国 际 公 司	RHI UN	纽 约 证 券 交 易 所	美 国	634	279,306.82	0.05
245	Leidos Holding	Leidos	LDOS UN	纽 约 证 券	美 国	408	278,623.29	0.05

	s Inc	控股公司		交易所				
246	MGM Resorts International	美高梅国际酒店集团	MGM UN	纽约证券交易所	美国	1,189	275,964.73	0.05
247	WellCare Health Plans Inc	WellCare 健康计划股份有限公司	WCG UN	纽约证券交易所	美国	119	274,129.71	0.05
248	Baxter International Inc	百特	BAX UN	纽约证券交易所	美国	469	273,591.08	0.05
249	Linde PLC	Linde PLC	LIN UN	纽约证券交易所	美国	184	273,282.87	0.05
250	SVB Financial Group	硅谷银行金融集团	SIVB UW	纳斯达克证券交易所	美国	156	273,203.62	0.05
251	Agilent Technologies Inc	安捷伦	A UN	纽约证券交易所	美国	459	273,169.09	0.05
252	NetApp Inc	网域存储技术	NTAP UW	纳斯达克证券交易所	美国	627	272,286.32	0.05
253	Morgan Stanley	摩根士丹利	MS UN	纽约证券交易所	美国	763	272,103.61	0.05
254	PPG Industries Inc	PPG 工业	PPG UN	纽约证券交易所	美国	291	270,994.60	0.05
255	Spotify Technology SA	Spotify 科技股份有限公司	SPOT UN	纽约证券交易所	美国	259	270,212.29	0.05
256	Hill-Rom Holdings Inc	美国屹龙国际有限公司	HRC UN	纽约证券交易所	美国	340	269,282.72	0.05
257	Steven Madden Ltd	史蒂夫马登有限公司	SHOO UW	纳斯达克证券交易所	美国	896	268,841.54	0.05
258	Varian Medical Systems Inc	瓦里安医疗设备有限公司	VAR UN	纽约证券交易所	美国	271	268,477.03	0.05
259	Centene Corp	Centene 公司	CNC UN	纽约证券交易所	美国	612	268,419.34	0.05
260	Benchmark E1	基准电	BHE UN	纽约证券	美国	1,117	267,747.39	0.05

	electronics Inc	子有限公司		交易所				
261	CBRE Group Inc	世邦魏理仕	CBRE UN	纽约证券交易所	美国	625	267,232.06	0.05
262	Exelixis Inc	Exelixis 股份有限公司	EXEL UW	纳斯达克证券交易所	美国	2,170	266,737.80	0.05
263	Southwest Airlines Co	西南航空	LUV UN	纽约证券交易所	美国	707	266,238.72	0.05
264	Carter's Inc	Carter's 公司	CRI UN	纽约证券交易所	美国	349	266,209.42	0.05
265	NewMarket Corp	NewMarket 公司	NEU UN	纽约证券交易所	美国	78	264,736.74	0.05
266	Jazz Pharmaceuticals PLC	爵士制药公司	JAZZ UW	纳斯达克证券交易所	美国	254	264,517.41	0.05
267	ONEOK Inc	Oneok 股份有限公司	OKE UN	纽约证券交易所	美国	501	264,472.42	0.05
268	Navient Corp	Navient 公司	NAVI UW	纳斯达克证券交易所	美国	2,767	264,067.03	0.05
269	3M Co	3M 公司	MMM UN	纽约证券交易所	美国	212	260,917.14	0.04
270	DaVita Inc	DaVita 股份有限公司	DVA UN	纽约证券交易所	美国	498	260,665.29	0.04
271	Jabil Inc	捷普股份有限公司	JBL UN	纽约证券交易所	美国	899	259,205.39	0.04
272	Fox Corp	Fox Corp	FOXA UW	纳斯达克证券交易所	美国	1,002	259,124.95	0.04
273	RPM International Inc	RPM 国际公司	RPM UN	纽约证券交易所	美国	483	258,643.17	0.04
274	Euronet Worldwide Inc	Euronet 全球公司	EEFT UW	纳斯达克证券交易所	美国	235	258,304.97	0.04
275	Hubbell Inc	哈贝尔公司	HUBB UN	纽约证券交易所	美国	250	257,805.47	0.04
276	Arconic Inc	奥科宁克股份有限公司	ARNC UN	纽约证券交易所	美国	1,192	255,871.95	0.04

277	Synchrony Financial	同步金融公司	SYF UN	纽约证券交易所	美国	1,013	254,478.73	0.04
278	Molina Healthcare Inc	Molina Healthcare 股份有限公司	MOH UN	纽约证券交易所	美国	268	253,688.95	0.04
279	Universal Forest Products Inc	通用林产品公司	UFPI UW	纳斯达克证券交易所	美国	759	252,568.44	0.04
280	MasTec Inc	MasTec 股份有限公司	MTZ UN	纽约证券交易所	美国	563	251,994.85	0.04
281	Sirius XM Holdings Inc	Sirius XM 控股公司	SIRI UW	纳斯达克证券交易所	美国	5,045	251,643.74	0.04
282	T Rowe Price Group Inc	普信集团公司	TROW UW	纳斯达克证券交易所	美国	292	248,194.22	0.04
283	MercadoLibre Inc	Mercado Libre 股份有限公司	MELI UW	纳斯达克证券交易所	美国	62	247,378.01	0.04
284	Ubiquiti Inc	Ubiquiti 股份有限公司	UI UN	纽约证券交易所	美国	187	246,533.75	0.04
285	Fastenal Co	快扣公司	FAST UW	纳斯达克证券交易所	美国	949	244,624.29	0.04
286	Encompass Health Corp	南方保健公司	EHC UN	纽约证券交易所	美国	506	244,520.14	0.04
287	Guidewire Software Inc	Guidewire 软件公司	GWRE UN	纽约证券交易所	美国	314	240,454.13	0.04
288	Henry Schein Inc	亨利香恩公司	HSIC UW	纳斯达克证券交易所	美国	513	238,776.91	0.04
289	Sabre Corp	Sabre 公司	SABR UW	纳斯达克证券交易所	美国	1,507	235,914.71	0.04
290	Newell Brands Inc	纽威尔品牌公司	NWL UW	纳斯达克证券交易所	美国	1,742	233,571.83	0.04
291	Pool Corp	Pool 公	POOL UW	纳斯达克	美国	151	223,722.41	0.04

		司		证券交易 所				
292	Koppers Holdings Inc	科珀斯控股公司	KOP UN	纽约证券交易所	美国	820	218,636.90	0.04
293	Take-Two Interactive Software Inc	Take-Two 互动软件股份有限公司	TTWO UW	纳斯达克证券交易所	美国	247	210,961.75	0.04
294	Haemonetics Corp	Haemonetics 公司	HAE UN	纽约证券交易所	美国	256	205,200.74	0.04
295	Yum! Brands Inc	百胜全球餐饮	YUM UN	纽约证券交易所	美国	289	203,083.95	0.03
296	Gilead Sciences Inc	吉利德科学	GILD UW	纳斯达克证券交易所	美国	433	196,284.74	0.03
297	Realty Income Corp	Realty Income 公司	O UN	纽约证券交易所	美国	380	195,189.89	0.03
298	Kellogg Co	家乐氏	K UN	纽约证券交易所	美国	385	185,752.49	0.03
299	AMC Networks Inc	AMC 网络公司	AMCX UW	纳斯达克证券交易所	美国	621	171,122.70	0.03
300	Insight Enterprises Inc	Insight 企业股份有限公司	NSIT UW	纳斯达克证券交易所	美国	346	169,663.56	0.03
301	BWX Technologies Inc	BWX 科技公司	BWXT UN	纽约证券交易所	美国	391	169,335.26	0.03
302	Kosmos Energy Ltd	科斯莫斯能源有限公司	KOS UN	纽约证券交易所	美国	4,136	164,465.31	0.03
303	Amdocs Ltd	Amdocs 有限公司	DOX UW	纳斯达克证券交易所	美国	325	163,673.86	0.03
304	Essent Group Ltd	Essent 集团有限公司	ESNT UN	纽约证券交易所	美国	451	163,574.38	0.03
305	Emerson Electric Co	艾默生电气	EMR UN	纽约证券交易所	美国	306	162,793.53	0.03

306	Everest Re Group Ltd	安富来集团有限公司	RE UN	纽约证券交易所	美国	84	162,228.46	0.03
307	Axalta Coating Systems Ltd	艾仕得涂料系统有限公司	AXTA UN	纽约证券交易所	美国	762	161,602.28	0.03
308	BioMarin Pharmaceutical Inc	BioMarin 制药股份有限公司	BMRN UW	纳斯达克证券交易所	美国	271	159,846.02	0.03
309	Sprouts Farmers Market Inc	秧苗农贸市场股份有限公司	SFM UW	纳斯达克证券交易所	美国	1,179	159,152.59	0.03
310	Prologis Inc	安博	PLD UN	纽约证券交易所	美国	255	158,573.91	0.03
311	Old Dominion Freight Line Inc	Old Dominion Freight Line 股	ODFL UW	纳斯达克证券交易所	美国	115	152,253.47	0.03
312	Republic Services Inc	公共服务公司	RSG UN	纽约证券交易所	美国	242	151,316.99	0.03
313	LKQ Corp	LKQ 公司	LKQ UW	纳斯达克证券交易所	美国	604	150,426.41	0.03
314	Avery Dennison Corp	艾利丹尼森	AVY UN	纽约证券交易所	美国	164	149,670.74	0.03
315	Alteryx Inc	Alteryx 股份有限公司	AYX UN	纽约证券交易所	美国	205	143,112.21	0.02
316	Alaska Air Group Inc	阿拉斯加航空公司	ALK UN	纽约证券交易所	美国	296	139,900.71	0.02
317	Williams-Sonoma Inc	威廉斯-索纳玛公司	WSM UN	纽约证券交易所	美国	271	138,842.01	0.02
318	Crown Holdings Inc	Crown 控股股份有限公司	CCK UN	纽约证券交易所	美国	274	138,658.67	0.02
319	Allstate Corp/	全州保	ALL UN	纽约证券	美国	161	126,300.26	0.02

	The	险		交易所				
320	Quest Diagnostics Inc	Quest Diagnostics 股份有限公司	DGX UN	纽约证券交易所	美国	153	113,983.22	0.02
321	Dick's Sporting Goods Inc	迪克体育用品有限公司	DKS UN	纽约证券交易所	美国	323	111,516.44	0.02
322	Analog Devices Inc	模拟器件	ADI UW	纳斯达克证券交易所	美国	134	111,092.92	0.02
323	Gentex Corp	镜泰公司	GNTX UW	纳斯达克证券交易所	美国	541	109,374.12	0.02
324	Itron Inc	爱拓利公司	ITRI UW	纳斯达克证券交易所	美国	186	108,931.27	0.02
325	American Water Works Co Inc	美国自来水股份有限公司	AWK UN	纽约证券交易所	美国	127	108,842.32	0.02
326	LPL Financial Holdings Inc	LPL 金融控股公司	LPLA UW	纳斯达克证券交易所	美国	166	106,830.04	0.02
327	Nordson Corp	诺信公司	NDSN UW	纳斯达克证券交易所	美国	94	106,784.41	0.02
328	Cboe Global Markets Inc	Cboe 环球市场公司	CBOE UF	芝加哥期权交易所	美国	127	106,317.29	0.02
329	Jones Lang LaSalle Inc	仲量联行	JLL UN	纽约证券交易所	美国	87	105,660.34	0.02
330	Berry Global Group Inc	Berry 全球集团股份有限公司	BERY UN	纽约证券交易所	美国	313	103,696.82	0.02
331	Huntington Ingalls Industries Inc	Huntington Ingalls 工业公司	HII UN	纽约证券交易所	美国	59	103,261.15	0.02
332	Westinghouse A	西屋制	WAB UN	纽约证券	美国	184	99,865.70	0.02



	ir Brake Technologies Corp	动公司		交易所				
333	CSG Systems International Inc	CSG 系统国际股份有限公司	CSGS UW	纳斯达克证券交易所	美国	267	96,447.78	0.02
334	Charles River Laboratories International Inc	查理斯河实验室国际有限公司	CRL UN	纽约证券交易所	美国	77	82,057.69	0.01
335	Sun Communities Inc	Sun Communities 公司	SUI UN	纽约证券交易所	美国	77	80,628.83	0.01
336	Quanta Services Inc	Quanta 服务股份有限公司	PWR UN	纽约证券交易所	美国	282	80,088.31	0.01
337	Xilinx Inc	赛灵思	XLNX UW	纳斯达克证券交易所	美国	101	68,888.37	0.01
338	Live Nation Entertainment Inc	Live Nation 娱乐公司	LYV UN	纽约证券交易所	美国	119	59,332.09	0.01
339	Twilio Inc	Twilio 股份有限公司	TWLO UN	纽约证券交易所	美国	61	41,822.88	0.01
340	Silicon Laboratories Inc	芯科实验室有限公司	SLAB UW	纳斯达克证券交易所	美国	30	24,272.99	0.00
341	Bright Horizons Family Solutions Inc	光明地平线家庭解决方案股份有	BFAM UN	纽约证券交易所	美国	16	16,775.25	0.00
342	Square Inc	Square 股份有限公司	SQ UN	纽约证券交易所	美国	13	5,673.60	0.00

注:本表所使用的证券代码为彭博代码。

## 8.5 报告期内权益投资组合的重大变动

## 8.5.1 累计买入金额前 20 名的权益投资明细

金额单位：人民币元

序号	公司名称(英文)	证券代码	本期累计买入金额	占期初基金资产净值比例(%)
1	Apple Inc	AAPL UW	7,582,033.08	1.47
2	Cisco Systems Inc	CSCO UW	7,413,230.45	1.44
3	Facebook Inc	FB UW	7,337,608.08	1.42
4	Merck & Co Inc	MRK UN	6,546,671.63	1.27
5	UnitedHealth Group Inc	UNH UN	6,175,940.52	1.20
6	QUALCOMM Inc	QCOM UW	5,444,293.74	1.05
7	Alphabet Inc	GOOGL UW	4,982,153.53	0.97
8	Texas Instruments Inc	TXN UW	4,245,922.39	0.82
9	Amazon.com Inc	AMZN UW	4,205,931.96	0.81
10	Bristol-Myers Squibb Co	BYM UN	4,158,128.15	0.81
11	Altria Group Inc	MO UN	3,923,446.43	0.76
12	Tesla Inc	TSLA UW	3,677,258.49	0.71
13	Lockheed Martin Corp	LMT UN	3,419,895.85	0.66
14	Microsoft Corp	MSFT UW	3,362,017.74	0.65
15	Lowe's Cos Inc	LOW UN	3,318,563.04	0.64
16	Best Buy Co Inc	BBY UN	3,241,720.69	0.63
17	Amgen Inc	AMGN UW	3,227,130.37	0.63
18	Northrop Grumman Corp	NOC UN	3,127,291.50	0.61
19	NVIDIA Corp	NVDA UW	3,127,183.75	0.61
20	AbbVie Inc	ABBV UN	3,087,450.98	0.60

## 8.5.2 累计卖出金额前 20 名的权益投资明细

金额单位：人民币元

序号	公司名称(英文)	证券代码	本期累计卖出金额	占期初基金资产净值比例(%)
1	Amazon.com Inc	AMZN UW	11,676,867.84	2.26
2	Alphabet Inc	GOOGL UW	10,654,589.40	2.06
3	Microsoft Corp	MSFT UW	9,199,508.16	1.78
4	Apple Inc	AAPL UW	8,688,408.61	1.68
5	Boeing Co/The	BA UN	8,378,792.48	1.62
6	Facebook Inc	FB UW	8,155,882.26	1.58
7	UnitedHealth Group	UNH UN	8,155,248.92	1.58

	p Inc			
8	Home Depot Inc/Target	HD UN	7,068,264.57	1.37
9	Berkshire Hathaway Inc	BRK/B UN	5,760,189.91	1.12
10	Walt Disney Co/Target	DIS UN	5,758,269.76	1.12
11	Veeva Systems Inc	VEEV UN	5,042,030.43	0.98
12	Cisco Systems Inc	CSCO UW	4,956,473.08	0.96
13	Adobe Inc	ADBE UW	4,806,439.96	0.93
14	Eli Lilly & Co	LLY UN	4,753,123.06	0.92
15	Clorox Co/The	CLX UN	4,634,463.78	0.90
16	NIKE Inc	NKE UN	4,516,707.18	0.88
17	Netflix Inc	NFLX UW	4,505,807.64	0.87
18	PepsiCo Inc	PEP UW	4,122,535.78	0.80
19	Coca-Cola Co/The	KO UN	4,008,095.61	0.78
20	Union Pacific Corp	UNP UN	3,906,702.47	0.76

### 8.5.3 权益投资的买入成本总额及卖出收入总额

单位：人民币元

买入成本（成交）总额	428,420,057.97
卖出收入（成交）总额	512,738,354.36

注：8.5.1 项“买入金额”、8.5.2 项“卖出金额”及 8.5.3 项“买入成本”、“卖出收入”均按买入或卖出成交金额（成交单价乘以成交数量）填列，不考虑相关交易费用。

### 8.6 期末按债券信用等级分类的债券投资组合

无。

### 8.7 期末按公允价值占基金资产净值比例大小排名的前五名债券投资明细

无。

### 8.8 期末按公允价值占基金资产净值比例大小排名的所有资产支持证券投资明细

无。

### 8.9 期末按公允价值占基金资产净值比例大小排名的前五名金融衍生品投资明细

无。

### 8.10 期末按公允价值占基金资产净值比例大小排序的前十名基金投资明细

金额单位：人民币元

序号	基金名称	基金类型	运作方式	管理人	公允价值	占基金资产净值比例(%)
1	VanEck Vectors Gold Miners ETF	ETF 基金	交易型 开放式	Van Eck Associates Corp	1,582,222.25	0.27
2	iShares 20+ Year Treasury Bond ETF	ETF 基金	交易型 开放式	BlackRock Fund Advisors	1,349,653.60	0.23
3	iPath Series B S&P 500 VIX Short-Term Futures ETN	ETF 基金	交易型 开放式	Barclays Capital Inc	276,568.94	0.05
4	iShares Russell 3000 ETF	ETF 基金	交易型 开放式	BlackRock Fund Advisors	1,314.94	0.00

注:报告期末,本基金仅持有上述4只基金。

## 8.11 投资组合报告附注

### 8.11.1

报告期内本基金投资的前十名证券的发行主体未被监管部门立案调查,在本报告编制日前一年内本基金投资的前十名证券的发行主体未受到公开谴责、处罚。

### 8.11.2

本基金投资的前十名股票中,没有超出基金合同规定的备选股票库之外的股票。

### 8.11.3 期末其他各项资产构成

单位:人民币元

序号	名称	金额
1	存出保证金	-
2	应收证券清算款	-
3	应收股利	343,915.09
4	应收利息	6,402.98
5	应收申购款	9,547,797.95
6	其他应收款	-
7	待摊费用	-
8	其他	-
9	合计	9,898,116.02

### 8.11.4 期末持有的处于转股期的可转换债券明细

无。

### 8.11.5 期末前十名股票中存在流通受限情况的说明

无。

## § 9 基金份额持有人信息

### 9.1 期末基金份额持有人户数及持有人结构

份额单位：份

份额级别	持有人户数(户)	户均持有的基金份额	持有人结构			
			机构投资者		个人投资者	
			持有份额	占总份额比例(%)	持有份额	占总份额比例(%)
嘉实美国成长股票型证券投资基金-人民币	225,166	1,082.17	-	-	243,668,694.53	100.00
嘉实美国成长股票型证券投资基金-美元现汇	317	12,359.71	-	-	3,918,028.61	100.00
合计	225,441	1,098.23	-	-	247,586,723.14	100.00

注：(1) 嘉实美国成长股票型证券投资基金-人民币：机构投资者持有份额占总份额比例、个人投资者持有份额占总份额比例，分别为机构投资者持有嘉实美国成长股票型证券投资基金-人民币份额占嘉实美国成长股票型证券投资基金-人民币总份额比例、个人投资者持有嘉实美国成长股票型证券投资基金-人民币份额占嘉实美国成长股票型证券投资基金-人民币总份额比例；

(2) 嘉实美国成长股票型证券投资基金-美元现汇：机构投资者持有份额占总份额比例、个人投资者持有份额占总份额比例，分别为机构投资者持有嘉实美国成长股票型证券投资基金-美元现汇份额占嘉实美国成长股票型证券投资基金-美元现汇总份额比例、个人投资者持有嘉实美国成长股票型证券投资基金-美元现汇份额占嘉实美国成长股票型证券投资基金-美元现汇总份额比例。

### 9.2 期末基金管理人的从业人员持有本基金的情况

项目	份额级别	持有份额总数(份)	占基金总份额比例(%)
基金管理人所有从业人员持有本基金	嘉实美国成长股票型证券投资基金-人民币	27,962.62	0.01
	嘉实美国成长股票型证券投资基金-美元现汇	-	-
	合计	27,962.62	0.01

### 9.3 期末基金管理人的从业人员持有本开放式基金份额总量区间的情况

项目	份额级别	持有基金份额总量的数量区间（万份）
本公司高级管理人员、基金投资和研究部门负责人持有本开放式基金	嘉实美国成长股票型证券投资基金-人民币	0
	嘉实美国成长股票型证券投资基金-美元现汇	0
	合计	0
本基金基金经理持有本开放式基金	嘉实美国成长股票型证券投资基金-人民币	0
	嘉实美国成长股票型证券投资基金-美元现汇	0
	合计	0

## § 10 开放式基金份额变动

单位：份

项目	嘉实美国成长股票型证券投资基金-人民币	嘉实美国成长股票型证券投资基金-美元现汇
基金合同生效日 (2013年6月14日) 基金份额总额	430,245,997.74	7,592,329.66
本报告期期初基金份额总额	282,208,216.72	4,189,957.79
本报告期基金总申购份额	307,705,067.96	766,839.84
减：本报告期基金总赎回份额	346,244,590.15	1,038,769.02
本报告期基金拆分变动份额（份额减少以“-”填列）	-	-
本报告期期末基金份额总额	243,668,694.53	3,918,028.61

## § 11 重大事件揭示

### 11.1 基金份额持有人大会决议

报告期内未召开基金份额持有人大会。

### 11.2 基金管理人、基金托管人的专门基金托管部门的重大人事变动

(1) 基金管理人的重大人事变动情况

2019年2月2日本基金管理人发布《嘉实基金管理有限公司高级管理人员变更公告》，自2019

年 2 月 2 日起邵健先生不再担任公司副总经理，专注于专户产品的投资管理工作。

2019 年 6 月 6 日本基金管理人发布《嘉实基金管理有限公司高级管理人员变更公告》，李松林先生因工作变动不再担任公司副总经理职务。

2019 年 6 月 12 日本基金管理人发布《嘉实基金管理有限公司关于公司法定代表人变更的公告》，公司法定代表人变更为经雷先生。

#### (2) 基金托管人的专门基金托管部门的重大人事变动情况

2019 年 5 月，陈四清先生因工作调动，辞去中国银行股份有限公司董事长职务。上述人事变动已按相关规定备案、公告。

2019 年 6 月，刘连舸先生任中国银行股份有限公司董事长职务。上述人事变动已按相关规定备案、公告。

### 11.3 涉及基金管理人、基金财产、基金托管业务的诉讼

报告期内无涉及本基金管理人、基金财产、基金托管业务的诉讼事项。

### 11.4 基金投资策略的改变

报告期内本基金投资策略未发生改变。

### 11.5 为基金进行审计的会计师事务所情况

报告期内本基金未改聘为其审计的会计师事务所。报告年度应支付普华永道中天会计师事务所（特殊普通合伙）的审计费 70,000.00 元，该审计机构已连续 7 年为本基金提供审计服务。

### 11.6 管理人、托管人及其高级管理人员受稽查或处罚等情况

报告期内，本基金管理人、托管人及其高级管理人员无受稽查或处罚等情况。

### 11.7 基金租用证券公司交易单元的有关情况

#### 11.7.1 基金租用证券公司交易单元进行股票投资及佣金支付情况

金额单位：人民币元

券商名称	交易单元数量	股票交易		应支付该券商的佣金		备注
		成交金额	占当期股票成交总额的比例	佣金	占当期佣金总量的比例	
德意志银行股份有限公司	-	392,277,648.58	42.03%	2,475.06	1.33%	

Deutsche Bank							
瑞士信贷（香港）有限公司 Credit Suisse (Hong Kong) Limited	-	383,255,604.82	41.07%	72,178.78	38.78%		
Wolfe Research Securities	-	157,692,353.08	16.90%	111,472.18	59.89%	新增	
瑞银集团 Union Bank of Switzerland	-	-	-	-	-		
中信证券国际有限公司 CITIC Securities International Company Limited	-	-	-	-	-		
花旗环球金融亚洲有限公司 Citigroup Global Markets Asia Limited	-	-	-	-	-		
麦格理资本证券股份有限公 司 Macquarie Securities Group	-	-	-	-	-		
金贝塔证券有限公司 iGoldenbeta Securities Company Limited	-	-	-	-	-		

注：1. 本表“佣金”指本基金通过单一券商的交易单元进行股票、权证等交易而合计支付该等券商的佣金合计。

## 2. 交易单元的选择标准和程序

- (1) 经营行为规范，在近一年内无重大违规行为；
- (2) 公司财务状况良好；
- (3) 有良好的内控制度，在业内有良好的声誉；
- (4) 有较强的研究能力，能及时、全面、定期提供质量较高的宏观、行业、公司和证券市场



研究报告，并能根据基金投资的特殊要求，提供专门的研究报告；

(5) 建立了广泛的信息网络，能及时提供准确地信息资讯服务。基金管理人根据以上标准进行考察后确定租用券商的交易单元。基金管理人与被选择的券商签订协议，并通知基金托管人。

### 11.7.2 基金租用证券公司交易单元进行其他证券投资的情况

金额单位：人民币元

券商名称	债券交易		权证交易		基金交易	
	成交金额	占当期债券成交总额的比例	成交金额	占当期权证成交总额的比例	成交金额	占当期基金成交总额的比例
德意志银行股份有限公司 Deutsche Bank	-	-	-	-	11,733,486.60	71.37%
瑞士信贷（香港）有限公司 Credit Suisse (Hong Kong) Limited	-	-	-	-	3,153,466.38	19.18%
Wolfe Research Securities	-	-	-	-	1,553,289.10	9.45%

### 11.8 其他重大事件

序号	公告事项	法定披露方式	法定披露日期
1	关于增加大连网金为嘉实旗下基金代销机构并开展定投、转换业务及参加费率优惠的公告	中国证券报、上海证券报、证券时报、管理人网站	2019年01月04日
2	嘉实基金管理有限公司关于嘉实美国成长股票（QDII）2019年1月21日暂停申购、赎回及定投业务公告	中国证券报、上海证券报、证券时报、管理人网站	2019年01月17日
3	关于增加奕丰基金为嘉实旗下基金代销机构并开展定投、转换业务及参加费率优惠的公告	证券日报、管理人网站	2019年01月28日
4	嘉实基金管理有限公司关于嘉实美国成长股票（QDII）2019年2月18日暂停申购、赎回及定投业务公告	证券日报、管理人网站	2019年02月14日
5	关于增加唐鼎耀华为嘉实旗下基金代销机构并开展定投、转换业务及参加费率优惠的公告	证券日报、管理人网站	2019年02月28日
6	关于嘉实基金管理有限公司旗下基金参与嘉实财富定投业务的公告	证券日报、管理人网站	2019年03月08日
7	关于嘉实美国成长股票（QDII）2019年4月19日暂停申购、赎回及定投业务公告	证券日报、管理人网站	2019年04月17日
8	关于嘉实美国成长股票（QDII）2019年5月27日暂停申购、赎回及定投业务公告	证券日报、管理人网站	2019年05月23日

9	关于嘉实美国成长股票（QDII）2019年7月4日暂停申购、赎回及定投业务公告	证券日报、管理人网站	2019年07月02日
10	关于增加海银基金为嘉实旗下基金代销机构并开展定投、转换业务及参加费率优惠的公告	证券日报、管理人网站	2019年07月23日
11	关于嘉实美国成长股票（QDII）2019年9月2日暂停申购、赎回及定投业务的公告	证券日报、管理人网站	2019年08月29日
12	关于嘉实美国成长股票（QDII）2019年11月28日暂停申购、赎回及定投业务的公告	证券日报、管理人网站	2019年11月26日
13	关于嘉实美国成长股票（QDII）2019年12月25日暂停申购、赎回及定投业务的公告	证券日报、管理人网站	2019年12月23日

## § 12 备查文件目录

### 12.1 备查文件目录

- (1) 中国证监会核准嘉实美国成长股票型证券投资基金募集的文件；
- (2) 《嘉实美国成长股票型证券投资基金基金合同》；
- (3) 《嘉实美国成长股票型证券投资基金招募说明书》；
- (4) 《嘉实美国成长股票型证券投资基金基金托管协议》；
- (5) 基金管理人业务资格批件、营业执照；
- (6) 报告期内嘉实美国成长股票型证券投资基金公告的各项原稿。

### 12.2 存放地点

北京市建国门北大街8号华润大厦8层嘉实基金管理有限公司

### 12.3 查阅方式

(1) 书面查询：查阅时间为每工作日 8:30-11:30, 13:00-17:30。投资者可免费查阅，也可按工本费购买复印件。

(2) 网站查询：基金管理人网址：<http://www.jsfund.cn>

投资者对本报告如有疑问，可咨询本基金管理人嘉实基金管理有限公司，咨询电话 400-600-8800，或发 E-mail:service@jsfund.cn。

嘉实基金管理有限公司

2020 年 04 月 08 日