

融通深证成份指数证券投资基金 2019 年年度报告

2019 年 12 月 31 日

基金管理人：融通基金管理有限公司

基金托管人：中国工商银行股份有限公司

送出日期：2020 年 4 月 10 日

§ 1 重要提示及目录

1.1 重要提示

基金管理人的董事会、董事保证本报告所载资料不存在虚假记载、误导性陈述或重大遗漏，并对其内容的真实性、准确性和完整性承担个别及连带的法律责任。本年度报告已经三分之二以上独立董事签字同意，并由董事长签发。

基金托管人中国工商银行股份有限公司根据融通深证成份指数证券投资基金（以下简称“本基金”）基金合同规定，于 2020 年 3 月 25 日复核了本报告中的财务指标、净值表现、利润分配情况、财务会计报告、投资组合报告等内容，保证复核内容不存在虚假记载、误导性陈述或者重大遗漏。

基金管理人承诺以诚实信用、勤勉尽责的原则管理和运用基金资产，但不保证基金一定盈利。

基金的过往业绩并不代表其未来表现。投资有风险，投资者在作出投资决策前应仔细阅读本基金的招募说明书及其更新。

本报告财务资料已经审计。普华永道中天会计师事务所(特殊普通合伙)为本基金出具了标准无保留意见的审计报告，请投资者注意阅读。

本报告期自 2019 年 1 月 1 日起至 12 月 31 日止。

1.2 目录

§ 1 重要提示及目录	2
1.1 重要提示.....	2
1.2 目录.....	3
§ 2 基金简介	5
2.1 基金基本情况.....	5
2.2 基金产品说明.....	5
2.3 基金管理人和基金托管人.....	5
2.4 信息披露方式.....	6
2.5 其他相关资料.....	6
§ 3 主要财务指标、基金净值表现及利润分配情况	6
3.1 主要会计数据和财务指标.....	6
3.2 基金净值表现.....	7
3.3 过去三年基金的利润分配情况.....	9
§ 4 管理人报告	10
4.1 基金管理人及基金经理情况.....	10
4.2 管理人对报告期内本基金运作合规守信情况的说明.....	12
4.3 管理人对报告期内公平交易情况的专项说明.....	12
4.4 管理人对报告期内基金的投资策略和业绩表现的说明.....	12
4.5 管理人对宏观经济、证券市场及行业走势的简要展望.....	13
4.6 管理人内部有关本基金的监察稽核工作情况.....	13
4.7 管理人对报告期内基金估值程序等事项的说明.....	14
4.8 管理人对报告期内基金利润分配情况的说明.....	14
4.9 报告期内管理人对本基金持有人数或基金资产净值预警情形的说明.....	14
§ 5 托管人报告	14
5.1 报告期内本基金托管人合规守信情况声明.....	14
5.2 托管人对报告期内本基金投资运作合规守信、净值计算、利润分配等情况的说明.....	15
5.3 托管人对本年度报告中财务信息等内容真实、准确和完整发表意见.....	15
§ 6 审计报告	15
§ 7 年度财务报表	17
7.1 资产负债表.....	17
7.2 利润表.....	18
7.3 所有者权益（基金净值）变动表.....	19
7.4 报表附注.....	20
§ 8 投资组合报告	42
8.1 期末基金资产组合情况.....	42
8.2 报告期末按行业分类的股票投资组合.....	42
8.3 期末按公允价值占基金资产净值比例大小排序的所有股票投资明细.....	43
8.4 报告期内股票投资组合的重大变动.....	56

8.5 期末按债券品种分类的债券投资组合	57
8.6 期末按公允价值占基金资产净值比例大小排序的前五名债券投资明细	57
8.7 期末按公允价值占基金资产净值比例大小排序的所有资产支持证券投资明细	58
8.8 报告期末按公允价值占基金资产净值比例大小排序的前五名贵金属投资明细	58
8.9 期末按公允价值占基金资产净值比例大小排序的前五名权证投资明细	58
8.10 报告期末本基金投资的股指期货交易情况说明	58
8.11 报告期末本基金投资的国债期货交易情况说明	58
8.12 投资组合报告附注	58
§ 9 基金份额持有人信息	59
9.1 期末基金份额持有人户数及持有人结构	59
9.2 期末基金管理人的从业人员持有本基金的情况	59
9.3 期末基金管理人的从业人员持有本开放式基金份额总量区间情况	59
§ 10 开放式基金份额变动	60
§ 11 重大事件揭示	60
11.1 基金份额持有人大会决议	60
11.2 基金管理人、基金托管人的专门基金托管部门的重大人事变动	60
11.3 涉及基金管理人、基金财产、基金托管业务的诉讼	60
11.4 基金投资策略的改变	60
11.5 为基金进行审计的会计师事务所情况	60
11.6 管理人、托管人及其高级管理人员受稽查或处罚等情况	61
11.7 基金租用证券公司交易单元的有关情况	61
11.8 其他重大事件	63
§ 12 影响投资者决策的其他重要信息	65
§ 13 备查文件目录	66
13.1 备查文件目录	66
13.2 存放地点	66
13.3 查阅方式	66

§ 2 基金简介

2.1 基金基本情况

基金名称	融通深证成份指数证券投资基金	
基金简称	融通深证成份指数	
基金主代码	161612	
基金运作方式	契约型开放式	
基金合同生效日	2010 年 11 月 15 日	
基金管理人	融通基金管理有限公司	
基金托管人	中国工商银行股份有限公司	
报告期末基金份额总额	154,831,267.38 份	
基金合同存续期	不定期	
下属分级基金的基金简称	融通深证成份指数 A/B	融通深证成份指数 C
下属分级基金的交易代码	161612	004875
下属分级基金的前端交易代码	161612	004875
下属分级基金的后端交易代码	161662	-
报告期末下属分级基金的份额总额	150,432,951.81 份	4,398,315.57 份

2.2 基金产品说明

投资目标	本基金采取完全复制方法进行指数化投资，通过严格的投资纪律约束和数量化风险管理手段，力争将本基金净值增长率与业绩比较基准之间的日均跟踪误差控制在 0.35% 以内，年化跟踪误差控制在 4% 以内，以实现深证成份指数的有效跟踪。
投资策略	本基金为被动式指数基金，原则上采用完全复制指数的投资策略，按照成份股在标的指数中的基准权重构建指数化投资组合，并根据标的指数成份股及其权重的变化进行相应调整，力争实现基金净值增长率与业绩比较基准之间的日均跟踪误差控制在 0.35% 以内、年化跟踪误差控制在 4% 的投资目标。
业绩比较基准	深证成份指数收益率×95%+银行活期存款利率×5%
风险收益特征	本基金为股票型指数基金，属于高风险高收益的基金品种，其收益和风险均高于混合型基金、债券型基金和货币市场基金。

2.3 基金管理人和基金托管人

项目		基金管理人	基金托管人
名称		融通基金管理有限公司	中国工商银行股份有限公司
信息披露 负责人	姓名	涂卫东	郭明
	联系电话	(0755) 26948666	(010) 66105799
	电子邮箱	service@mail.rtfund.com	custody@icbc.com.cn

客户服务热线	400-883-8088、(0755) 26948088	95588
传真	(0755) 26935005	(010) 66105798
注册地址	深圳市南山区华侨城汉唐大厦 13、14 层	北京市西城区复兴门内大街 55 号
办公地址	深圳市南山区华侨城汉唐大厦 13、14、15 层	北京市西城区复兴门内大街 55 号
邮政编码	518053	100140
法定代表人	高峰	陈四清

2.4 信息披露方式

本基金选定的信息披露报纸名称	证券时报
登载基金年度报告正文的管理人互联网网址	http://www.rtfund.com
基金年度报告备置地点	基金管理人处、基金托管人处

2.5 其他相关资料

项目	名称	办公地址
会计师事务所	普华永道中天会计师事务所 (特殊普通合伙)	上海市湖滨路 202 号普华永道中心 11 楼
注册登记机构	融通基金管理有限公司	深圳市南山区华侨城汉唐大厦 13、14、15 层

§ 3 主要财务指标、基金净值表现及利润分配情况

3.1 主要会计数据和财务指标

金额单位：人民币元

3.1.1 期间数据和指标	2019 年		2018 年		2017 年	
	融通深证成份指数 A/B	融通深证成份指数 C	融通深证成份指数 A/B	融通深证成份指数 C	融通深证成份指数 A/B	融通深证成份指数 C
本期已实现收益	-14,911,937.48	-550,544.30	-17,837,385.97	-85,943.97	-8,229,399.23	-10.83
本期利润	47,892,138.79	1,067,031.45	-45,777,587.49	-125,715.77	18,099,146.48	150.14
加权平均基金份额本期利润	0.2938	0.2037	-0.2842	-0.2905	0.0987	0.0589
本期加权平均净值利润率	36.45%	25.19%	-35.99%	-42.99%	11.43%	6.51%
本期基金份额净值增长率	46.79%	46.35%	-31.58%	-32.20%	11.76%	5.20%
3.1.2 期末数据和指标	2019 年末		2018 年末		2017 年末	
期末可供分配利润	-12,597,052.61	-1,517,104.64	-62,139,345.46	-636,555.05	-14,962,067.89	-1,011.66
期末可供分配基金份额利润	-0.0837	-0.3449	-0.3758	-0.3826	-0.0885	-0.1365
期末基金资产	137,835,899.20	3,969,880.08	103,232,082.93	1,027,366.87	154,187,855.93	6,746.89

净值						
期末基金份额净值	0.916	0.903	0.624	0.617	0.912	0.910
3.1.3 累计期末指标	2019 年末		2018 年末		2017 年末	
基金份额累计净值增长率	-7.24%	4.39%	-36.81%	-28.67%	-7.64%	5.20%

注：（1）所述基金业绩指标不包括持有人认购或交易基金的各项费用，计入费用后实际收益水平要低于所列数字；

（2）本期已实现收益指基金本期利息收入、投资收益、其他收入（不含公允价值变动收益）扣除相关费用后的余额，本期利润为本期已实现收益加上本期公允价值变动收益；

（3）期末可供分配基金份额利润=期末可供分配利润÷期末基金份额总额。其中期末可供分配利润：如果期末未分配利润的未实现部分为正数，则期末可供分配利润的金额为期末未分配利润的已实现部分，如果期末未分配利润的未实现部分为负数，则期末可供分配利润的金额为期末未分配利润（已实现部分扣除未实现部分）。

（4）本基金于 2017 年 7 月 5 日增设 C 类份额，该类份额首次确认日为 2017 年 7 月 6 日，故本基金 C 类份额的统计区间为 2017 年 7 月 6 日至本报告期末。

3.2 基金净值表现

3.2.1 基金份额净值增长率及其与同期业绩比较基准收益率的比较

融通深证成份指数 A/B

阶段	份额净值增长率①	份额净值增长率标准差②	业绩比较基准收益率③	业绩比较基准收益率标准差④	①-③	②-④
过去三个月	10.49%	0.86%	9.89%	0.85%	0.60%	0.01%
过去六个月	14.64%	1.01%	12.97%	1.00%	1.67%	0.01%
过去一年	46.79%	1.39%	41.67%	1.39%	5.12%	0.00%
过去三年	12.25%	1.26%	2.73%	1.25%	9.52%	0.01%
过去五年	1.16%	1.75%	-4.08%	1.67%	5.24%	0.08%
自基金合同生效起至今	-7.24%	1.57%	-15.92%	1.52%	8.68%	0.05%

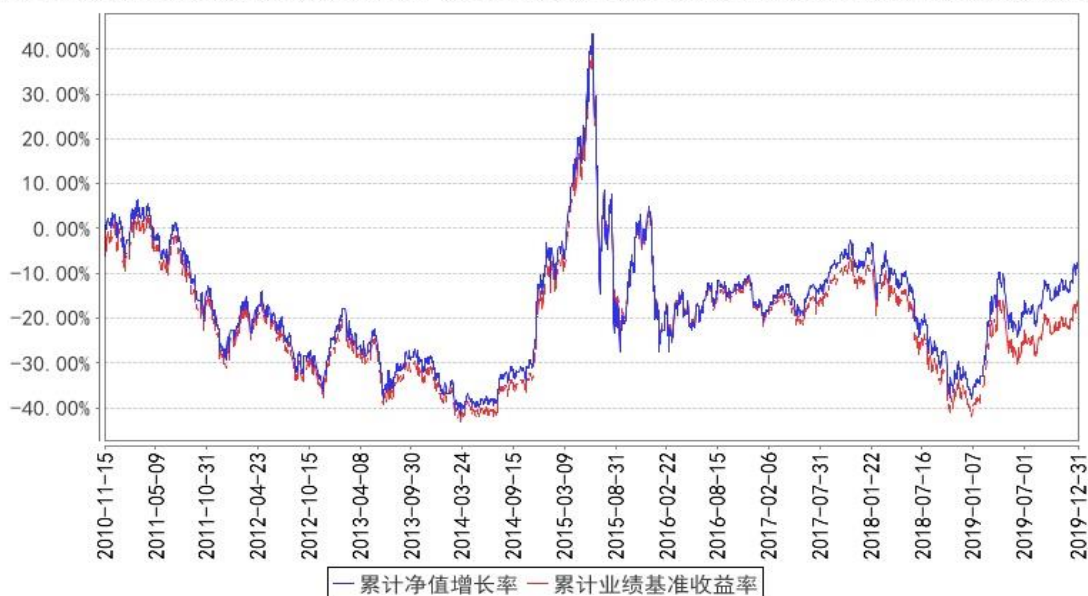
融通深证成份指数 C

阶段	份额净值增长率①	份额净值增长率标准差②	业绩比较基准收益率③	业绩比较基准收益率标准差④	①-③	②-④
过去三个月	10.39%	0.86%	9.89%	0.85%	0.50%	0.01%
过去六个月	14.45%	1.00%	12.97%	1.00%	1.48%	0.00%

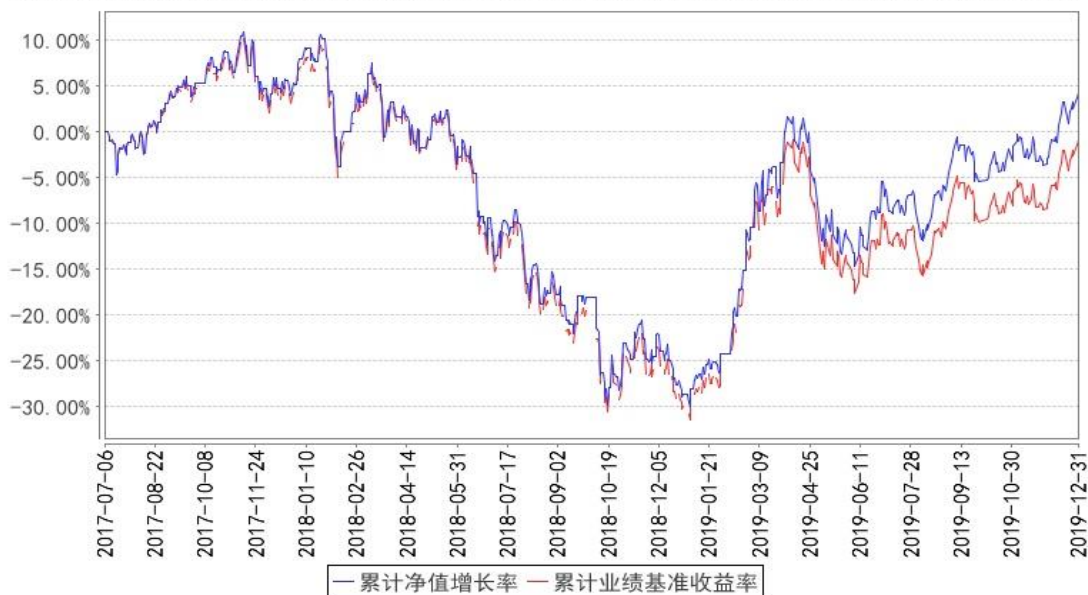
过去一年	46.35%	1.39%	41.67%	1.39%	4.68%	0.00%
自基金合同生效起至今	4.39%	1.33%	-0.85%	1.32%	5.24%	0.01%

3.2.2 自基金合同生效以来基金份额累计净值增长率变动及其与同期业绩比较基准收益率变动的比较

融通深证成份指数A/B累计净值增长率与同期业绩比较基准收益率的历史走势对比图



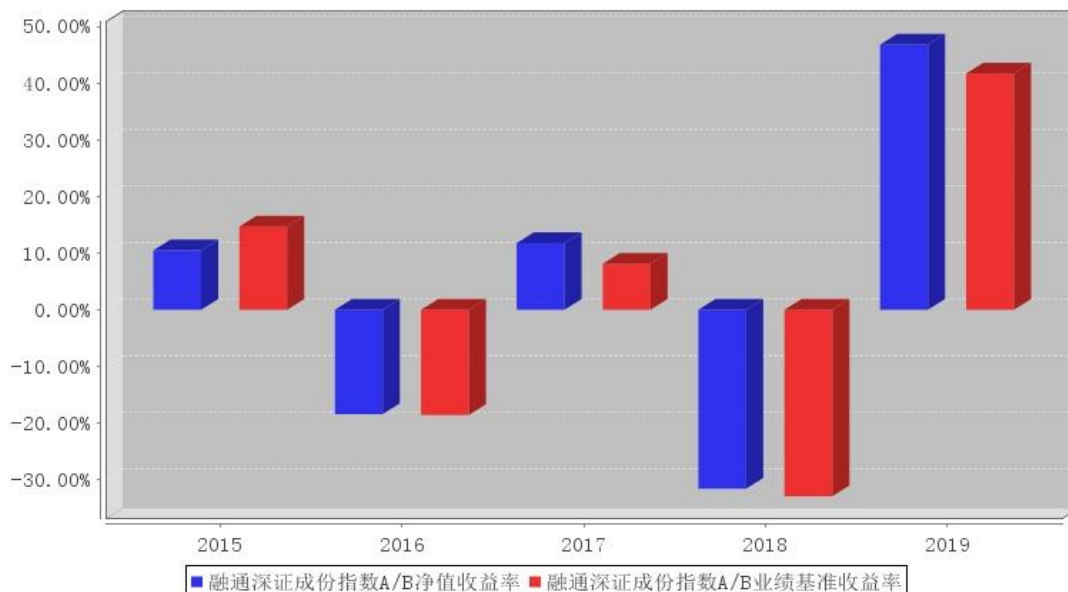
融通深证成份指数C累计净值增长率与同期业绩比较基准收益率的历史走势对比图



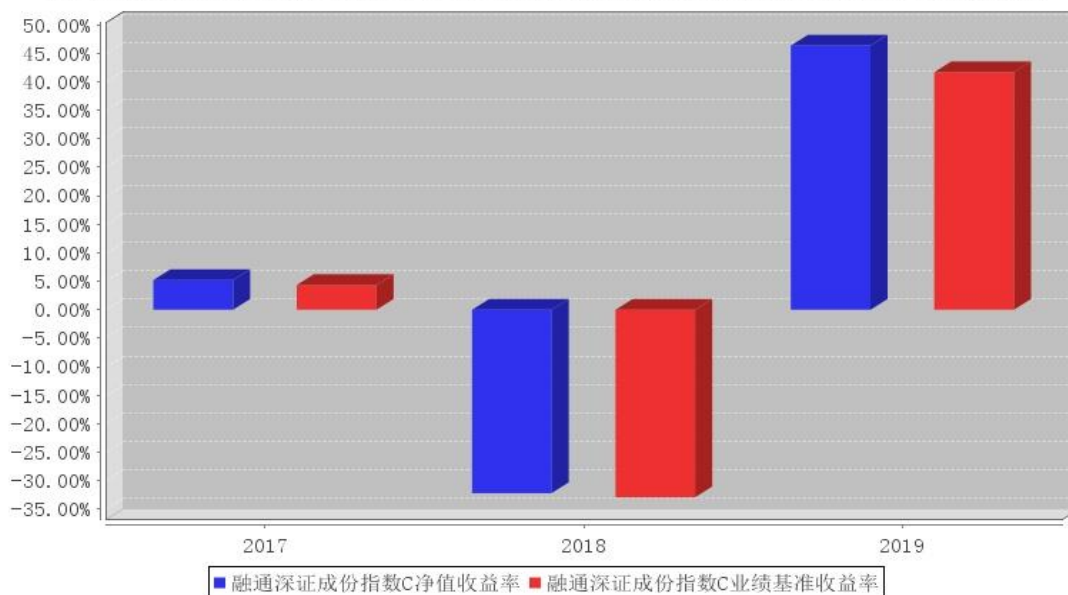
注:本基金于 2017 年 7 月 5 日增设 C 类份额, 本基金 C 类份额的统计区间为 2017 年 7 月 6 日至本报告期末。

3.2.3 过去五年基金每年净值增长率及其与同期业绩比较基准收益率的比较

融通深证成份指数A/B基金每年净值增长率与同期业绩比较基准收益率的对比图



融通深证成份指数C基金每年净值增长率与同期业绩比较基准收益率的对比图



3.3 过去三年基金的利润分配情况

单位：人民币元

融通深证成份指数 A/B					
年度	每10份基金份额分红数	现金形式发放总额	再投资形式发放总额	年度利润分配合计	备注
2019	-	-	-	-	
2018	-	-	-	-	
2017	-	-	-	-	

合计	-	-	-	-	
----	---	---	---	---	--

单位：人民币元

融通深证成份指数 C					
年度	每 10 份基金份额分红数	现金形式发放总额	再投资形式发放总额	年度利润分配合计	备注
2019	-	-	-	-	
2018	-	-	-	-	
2017	-	-	-	-	
合计	-	-	-	-	

§ 4 管理人报告

4.1 基金管理人及基金经理情况

4.1.1 基金管理人及其管理基金的经验

融通基金管理有限公司（以下简称“本公司”）经中国证监会证监基字[2001]8号文批准，于2001年5月22日成立，公司注册资本12500万元人民币。本公司的股东及其出资比例为：新时代证券股份有限公司60%、日兴资产管理有限公司（Nikko Asset Management Co., Ltd.）40%。

截至2019年12月31日，公司共管理六十九只开放式基金：即融通新蓝筹证券投资基金、融通债券投资基金、融通蓝筹成长证券投资基金、融通深证100指数证券投资基金、融通行业景气证券投资基金、融通巨潮100指数证券投资基金(LOF)、融通易支付货币市场证券投资基金、融通动力先锋混合型证券投资基金、融通领先成长混合型证券投资基金(LOF)、融通内需驱动混合型证券投资基金、融通深证成份指数证券投资基金、融通四季添利债券型证券投资基金(LOF)、融通创业板指数增强型证券投资基金、融通医疗保健行业混合型证券投资基金、融通岁岁添利定期开放债券型证券投资基金、融通通源短融债券型证券投资基金、融通通瑞债券型证券投资基金、融通月月添利定期开放债券型证券投资基金、融通健康产业灵活配置混合型证券投资基金、融通转型三动力灵活配置混合型证券投资基金、融通互联网传媒灵活配置混合型证券投资基金、融通新区域新经济灵活配置混合型证券投资基金、融通通鑫灵活配置混合型证券投资基金、融通新能源灵活配置混合型证券投资基金、融通中证军工指数分级证券投资基金、融通中证全指证券公司指数分级证券投资基金、融通跨界成长灵活配置混合型证券投资基金、融通新机遇灵活配置混合型证券投资基金、融通成长30灵活配置混合型证券投资基金、融通汇财宝货币市场基金、融通中国风

1 号灵活配置混合型证券投资基金、融通增鑫债券型证券投资基金、融通增益债券型证券投资基金、融通新消费灵活配置混合型证券投资基金、融通通安债券型证券投资基金、融通通优债券型证券投资基金、融通通乾研究精选灵活配置混合型证券投资基金、融通新趋势灵活配置混合型证券投资基金、融通通和债券型证券投资基金、融通沪港深智慧生活灵活配置混合型证券投资基金、融通现金宝货币市场基金、融通通祺债券型证券投资基金、融通可转债债券型证券投资基金、融通通福债券型证券投资基金 (LOF)、融通通宸债券型证券投资基金、融通通玺债券型证券投资基金、融通通润债券型证券投资基金、融通中证人工智能主题指数证券投资基金 (LOF)、融通收益增强债券型证券投资基金、融通中国概念债券型证券投资基金 (QDII)、融通逆向策略灵活配置混合型证券投资基金、融通通裕定期开放债券型发起式证券投资基金、融通红利机会主题精选灵活配置混合型证券投资基金、融通新能源汽车主题精选灵活配置混合型证券投资基金、融通增辉定期开放债券型发起式证券投资基金、融通增悦债券型证券投资基金、融通通捷债券型证券投资基金、融通研究优选混合型证券投资基金、融通核心价值混合型证券投资基金 (QDII)、融通超短债债券型证券投资基金、融通通盈灵活配置混合型证券投资基金、融通通慧混合型证券投资基金、融通增祥三个月定期开放债券型发起式证券投资基金、融通增强收益债券型证券投资基金、融通消费升级混合型证券投资基金、融通量化多策略灵活配置混合型证券投资基金、融通通昊三个月定期开放债券型发起式证券投资基金、融通增润三个月定期开放债券型发起式证券投资基金、融通增享纯债债券型证券投资基金。其中，融通债券投资基金、融通深证 100 指数证券投资基金和融通蓝筹成长证券投资基金同属融通通利系列证券投资基金。此外，公司还开展了特定客户资产管理业务。

4.1.2 基金经理（或基金经理小组）及基金经理助理简介

姓名	职务	任本基金的基金经理（助理）期限		证券从业年限	说明
		任职日期	离任日期		
蔡志伟	本基金的基金经理	2016 年 11 月 19 日	-	8	蔡志伟先生，计算机应用技术硕士，金融风险管理师 (FRM)，8 年证券、基金行业从业经历，具有基金从业资格。2006 年 7 月至 2008 年 8 月就职于汇丰软件开发 (广东) 有限公司任高级软件工程师。2011 年 6 月加入融通基金管理有限公司，历任风险管理专员、金融工程研究员，现任融通巨潮 100 指数证券投资基金 (LOF) 基金经理、融通深证成份指数证券投资基金基金经理、融通创业板指数增强

					型证券投资基金基金经理、融通量化多策略灵活配置混合型证券投资基金基金经理。
--	--	--	--	--	---------------------------------------

注:任免日期根据基金管理人对外披露的任免日期填写;证券从业年限以从事证券、基金业务相关工作的时间为计算标准。

4.2 管理人对报告期内本基金运作合规守信情况的说明

报告期内,本基金管理人严格遵守《证券投资基金法》等有关法律法规和本基金合同的规定,本着诚实信用、勤勉尽责的原则管理和运用基金资产,在严格控制风险的基础上,为基金持有人谋求最大利益,无损害基金持有人利益的行为,本基金投资组合符合有关法律法规的规定及基金合同的约定。

4.3 管理人对报告期内公平交易情况的专项说明

4.3.1 公平交易制度和控制方法

为了保证旗下的不同投资组合得到公平对待,本基金管理人制定了《融通基金管理有限公司公平交易制度》,公平交易制度所规范的范围包括境内上市股票、债券的一级市场申购、二级市场交易等所有投资管理活动,并涵盖授权、研究分析、投资决策、交易执行、业绩评估等投资管理活动相关的各个环节。

本基金管理人通过建立科学的投资决策体系,加强交易执行环节的内部控制,并通过工作制度、流程和技术手段来保证公平交易原则的实现。同时,本基金管理人通过对投资交易行为的监控、分析评估和信息披露来加强对公平交易过程和结果的监督。

4.3.2 公平交易制度的执行情况

本基金管理人一直坚持公平对待旗下所有投资组合的原则,在授权、研究分析、投资决策、交易执行、业绩评估等各个环节保证公平交易制度的严格执行。

本基金管理人对报告期内不同时间窗下(日内、3日内、5日内)公司管理的不同投资组合同向交易的交易价差进行了分析,各投资组合的同向交易价差均处于合理范围之内。

报告期内,本基金管理人严格执行了公平交易的原则和制度。

4.3.3 异常交易行为的专项说明

本基金报告期内未发生异常交易。

4.4 管理人对报告期内基金的投资策略和业绩表现的说明

4.4.1 报告期内基金投资策略和运作分析

在严格遵守基金合同的前提下实现持有人利益的最大化是本基金管理的核心思想,并将此原

则贯彻于基金的运作之中。本基金采取指数化投资策略，紧密跟踪标的指数。

4.4.2 报告期内基金的业绩表现

截至本报告期末融通深证成份指数 A/B 基金份额净值为 0.916 元，本报告期基金份额净值增长率为 46.79%；截至本报告期末融通深证成份指数 C 基金份额净值为 0.903 元，本报告期基金份额净值增长率为 46.35%；同期业绩比较基准收益率为 41.67%。

4.5 管理人对宏观经济、证券市场及行业走势的简要展望

展望 2020 年，从国内宏观经济来看，新冠疫情属于短期冲击，短期内将对经济、消费和就业形成较大压力，预计 1 季度 GDP 将受显著拖累，但不会改变经济增长的中长期趋势。新型肺炎疫情前的 2019 年四季度，经济已出现底部恢复迹象，因此，疫情冲击过后，中长期经济增长中枢有望保持稳定。

从政策角度看，预计 2020 年是资本市场改革政策密集落地之年，同时由于疫情影响，宏观逆周期稳增长政策有望强化。货币政策全年预计将保持相对宽松的基调；财政政策预计将以降费为主继续加力提效，专项债规模或仍将扩张，支持基建发力稳增长。从流动性角度看，全球流动性预计继续保持宽松。虽然非洲猪瘟疫情抬升 CPI，但从全年角度看，货币政策更关注经济基本面向下压力和 PPI 低位运行，2020 年货币政策走向宽松仍然是大势所趋，预计央行可能择机降息和降准。从 A 股企业盈利角度看，由于短期疫情冲击，预计非金融上市公司企业盈利增速大概率在 1 季度触及最低点，2 季度开始环比回升，全年增速有望筑底后稳步回升。

总的来看，经历疫情短期冲击后，2020 年牛市格局有望延续。从行业配置的角度看，受益于我国制造业转型升级的新能源汽车、光伏、工业机器人等高端制造业，以及科技新周期下的 5G 商用与“自主可控”确定性扩散的核心科技领域：5G、半导体、网络安全长期受益；在可选消费领域游戏行业全球应用商店消费额 2020 年或将持续扩大，行业周转率继续改善，同时由于疫情影响，国内游戏行业流水大幅提升，是疫情中少有受益品种，具有很好的配置价值。

4.6 管理人内部有关本基金的监察稽核工作情况

基金管理人坚持一切从保护基金持有人利益出发，继续致力于内控制度与机制的完善，加强合规控制与风险防范，确保基金运作符合法律法规和基金合同的要求。公司监察稽核部门通过合规审核、实时监控及专项检查等方法，对基金运作和公司管理进行独立的监察稽核，及时发现风险隐患，提出整改建议，并督促跟踪业务部门进行整改。

在专项稽核方面，公司监察稽核部门针对不同业务环节的风险特点，制定年度检查计划，并结合对各风险点风险程度的实时判断和评估，按照不同的检查频率，对投资决策、研究支持、交易执行、基金销售、后台运营、信息披露及员工职业操守管理等方面的重点业务环节进行专项检

查，检查有关业务执行的合规性和风险控制措施的有效性，检查项目覆盖了相关业务的主要风险点。本报告期内，加大了对投资管理人员管控措施、投资决策流程及决策依据、交易执行及后台运作风险等敏感、重点项目的关注，确保基金运作的稳健合规。本基金管理人全年未发生合规及风险事故。

4.7 管理人对报告期内基金估值程序等事项的说明

报告期内，本基金的估值业务严格按照《融通基金管理有限公司证券投资基金估值业务原则和程序》进行，公司设立由研究部、风险管理部、登记清算部、固定收益部、国际业务部和监察稽核部共同组成的估值委员会，通过参考行业协会估值意见、参考独立第三方估值服务机构的估值数据等一种或多种方式的有效结合，减少或避免估值偏差的发生。估值委员会的相关成员均具备相应的专业胜任能力和相关工作经历。

估值委员会定期对经济环境是否发生重大变化、证券发行机构是否发生影响证券价格的重大事件以及估值政策和程序进行评价，在发生了影响估值政策和程序的有效性及应用性的情况后及时修订估值方法，以保证其持续适用。估值政策和程序的修订须经公司总经理办公会议审批后方可实施。基金在采用新投资策略或投资新品种时，应评价现有估值政策和程序的适用性。其中研究部负责定期对经济环境是否发生重大变化、证券发行机构是否发生影响证券价格的重大事件以及估值政策和程序进行评价，金融工程小组负责估值方法的研究、价格的计算及复核，登记清算部进行具体的估值核算并与基金托管人核对，同时负责对外进行信息披露。监察稽核部负责基金估值业务的事前、事中及事后的审核工作。

截至本报告期末，本基金管理人已与中债金融估值中心有限公司、中证指数有限公司签订服务协议，由其提供相关债券品种和流通受限股票的估值参考数据。

4.8 管理人对报告期内基金利润分配情况的说明

本基金本报告期内未进行利润分配，符合法律法规和基金合同的规定。

4.9 报告期内管理人对本基金持有人数或基金资产净值预警情形的说明

本报告期内，本基金不存在连续二十个工作日基金份额持有人数量不满二百人或者基金资产净值低于五千万的情形。

§ 5 托管人报告

5.1 报告期内本基金托管人遵规守信情况声明

本报告期内，本基金托管人在对融通深证成份指数证券投资基金的托管过程中，严格遵守《证券投资基金法》及其他法律法规和基金合同的有关规定，不存在任何损害基金份额持有人利益

行为，完全尽职尽责地履行了基金托管人应尽的义务。

5.2 托管人对报告期内本基金投资运作合规守信、净值计算、利润分配等情况的说明

本报告期内，融通深证成份指数证券投资基金的管理人——融通基金管理有限公司在融通深证成份指数证券投资基金的投资运作、基金资产净值计算、基金份额申购赎回价格计算、基金费用开支等问题上，不存在任何损害基金份额持有人利益的行为，在各重要方面的运作严格按照基金合同的规定进行。本报告期内，融通深证成份指数证券投资基金未进行利润分配。

5.3 托管人对本年度报告中财务信息等内容的真实、准确和完整发表意见

本托管人依法对融通基金管理有限公司编制和披露的融通深证成份指数证券投资基金 2019 年年度报告中财务指标、净值表现、利润分配情况、财务会计报告、投资组合报告等内容进行了核查，以上内容真实、准确和完整。

§ 6 审计报告

普华永道中天审字(2020)第 22748 号

融通深证成份指数证券投资基金全体基金份额持有人：

一、 审计意见

(一) 我们审计的内容

我们审计了融通深证成份指数证券投资基金(以下简称“融通深证成份指数基金”)的财务报表，包括 2019 年 12 月 31 日的资产负债表，2019 年度的利润表和所有者权益(基金净值)变动表以及财务报表附注。

(二) 我们的意见

我们认为，后附的财务报表在所有重大方面按照企业会计准则和在财务报表附注中所列示的中国证券监督管理委员会(以下简称“中国证监会”)、中国证券投资基金业协会(以下简称“中国基金业协会”)发布的有关规定及允许的基金行业实务操作编制，公允反映了融通深证成份指数基金 2019 年 12 月 31 日的财务状况以及 2019 年度的经营成果和基金净值变动情况。

二、 形成审计意见的基础

我们按照中国注册会计师审计准则的规定执行了审计工作。审计报告的“注册会计师对财务报表审计的责任”部分进一步阐述了我们在这些准则下的责任。我们相信，我们获取的审计证据是充分、适当的，为发表审计意见提供了基础。

按照中国注册会计师职业道德守则，我们独立于融通深证成份指数基金，并履行了职业道德方面的其他责任。

三、 管理层和治理层对财务报表的责任

融通深证成份指数基金的基金管理人融通基金管理有限公司(以下简称“基金管理人”)管理层负责按照企业会计准则和中国证监会、中国基金业协会发布的有关规定及允许的基金行业实务操作编制财务报表,使其实现公允反映,并设计、执行和维护必要的内部控制,以使财务报表不存在由于舞弊或错误导致的重大错报。

在编制财务报表时,基金管理人管理层负责评估融通深证成份指数基金的持续经营能力,披露与持续经营相关的事项(如适用),并运用持续经营假设,除非基金管理人管理层计划清算融通深证成份指数基金、终止运营或别无其他现实的选择。

基金管理人治理层负责监督融通深证成份指数基金的财务报告过程。

四、注册会计师对财务报表审计的责任

我们的目标是对财务报表整体是否不存在由于舞弊或错误导致的重大错报获取合理保证,并出具包含审计意见的审计报告。合理保证是高水平的保证,但并不能保证按照审计准则执行的审计在某一重大错报存在时总能发现。错报可能由于舞弊或错误导致,如果合理预期错报单独或汇总起来可能影响财务报表使用者依据财务报表作出的经济决策,则通常认为错报是重大的。

在按照审计准则执行审计工作的过程中,我们运用职业判断,并保持职业怀疑。同时,我们也执行以下工作:

(一) 识别和评估由于舞弊或错误导致的财务报表重大错报风险;设计和实施审计程序以应对这些风险,并获取充分、适当的审计证据,作为发表审计意见的基础。由于舞弊可能涉及串通、伪造、故意遗漏、虚假陈述或凌驾于内部控制之上,未能发现由于舞弊导致的重大错报的风险高于未能发现由于错误导致的重大错报的风险。

(二) 了解与审计相关的内部控制,以设计恰当的审计程序,但目的并非对内部控制的有效性发表意见。

(三) 评价基金管理人管理层选用会计政策的恰当性和作出会计估计及相关披露的合理性。

(四) 对基金管理人管理层使用持续经营假设的恰当性得出结论。同时,根据获取的审计证据,就可能导致对融通深证成份指数基金持续经营能力产生重大疑虑的事项或情况是否存在重大不确定性得出结论。如果我们得出结论认为存在重大不确定性,审计准则要求我们在审计报告中提请报表使用者注意财务报表中的相关披露;如果披露不充分,我们应当发表非无保留意见。我们的结论基于截至审计报告日可获得的信息。然而,未来的事项或情况可能导致融通深证成份指数基金不能持续经营。

(五) 评价财务报表的总体列报(包括披露)、结构和内容,并评价财务报表是否公允反映相关交易和事项。

我们与基金管理人治理层就计划的审计范围、时间安排和重大审计发现等事项进行沟通，包括沟通我们在审计中识别出的值得关注的内部控制缺陷。

普华永道中天	注册会计师
会计师事务所（特殊普通合伙）	薛竞
中国·上海市	注册会计师
2020 年 4 月 7 日	俞伟敏

§ 7 年度财务报表

7.1 资产负债表

会计主体：融通深证成份指数证券投资基金

报告截止日：2019 年 12 月 31 日

单位：人民币元

资产	附注号	本期末 2019 年 12 月 31 日	上年度末 2018 年 12 月 31 日
资产：			
银行存款	7.4.7.1	3,091,364.52	924,526.73
结算备付金		145,441.74	9,279.58
存出保证金		5,367.86	3,441.15
交易性金融资产	7.4.7.2	139,640,262.05	103,842,543.52
其中：股票投资		134,547,073.01	98,824,143.52
基金投资		-	-
债券投资		5,093,189.04	5,018,400.00
资产支持证券投资		-	-
贵金属投资		-	-
衍生金融资产	7.4.7.3	-	-
买入返售金融资产	7.4.7.4	-	-
应收证券清算款		196,749.01	-
应收利息	7.4.7.5	106,133.19	143,032.21
应收股利		-	-
应收申购款		194,469.24	60,870.31
递延所得税资产		-	-
其他资产	7.4.7.6	-	-
资产总计		143,379,787.61	104,983,693.50
负债和所有者权益	附注号	本期末 2019 年 12 月 31 日	上年度末 2018 年 12 月 31 日
负债：			
短期借款		-	-
交易性金融负债		-	-

衍生金融负债	7.4.7.3	-	-
卖出回购金融资产款		-	-
应付证券清算款		-	356,768.41
应付赎回款		1,143,006.90	200,171.78
应付管理人报酬		120,516.95	91,928.39
应付托管费		24,103.40	18,385.69
应付销售服务费		1,512.40	314.47
应付交易费用	7.4.7.7	122,349.86	16,517.39
应交税费		0.15	-
应付利息		-	-
应付利润		-	-
递延所得税负债		-	-
其他负债	7.4.7.8	162,518.67	40,157.57
负债合计		1,574,008.33	724,243.70
所有者权益：			
实收基金	7.4.7.9	154,831,267.38	167,035,350.31
未分配利润	7.4.7.10	-13,025,488.10	-62,775,900.51
所有者权益合计		141,805,779.28	104,259,449.80
负债和所有者权益总计		143,379,787.61	104,983,693.50

注：报告截止日 2019 年 12 月 31 日，基金份额总额 154,831,267.38 份，其中融通深证成份指数 A/B 基金份额总额为 150,432,951.81 份，基金份额净值 0.916 元；融通深证成份指数 C 基金份额总额为 4,398,315.57 份，基金份额净值 0.903 元。

7.2 利润表

会计主体：融通深证成份指数证券投资基金

本报告期：2019 年 1 月 1 日至 2019 年 12 月 31 日

单位：人民币元

项目	附注号	本期	上年度可比期间
		2019 年 1 月 1 日至 2019 年 12 月 31 日	2018 年 1 月 1 日至 2018 年 12 月 31 日
一、收入		51,250,194.00	-44,125,021.79
1. 利息收入		150,801.63	159,307.07
其中：存款利息收入	7.4.7.11	24,011.39	25,151.70
债券利息收入		126,790.24	134,155.37
资产支持证券利息收入		-	-
买入返售金融资产收入		-	-
证券出借利息收入		-	-
其他利息收入		-	-
2. 投资收益		-13,441,054.94	-16,318,872.42
其中：股票投资收益	7.4.7.12	-15,299,736.88	-17,783,779.19
基金投资收益		-	-
债券投资收益	7.4.7.13	38,588.02	49,561.59

资产支持证券投资收益	7.4.7.13.1	-	-
贵金属投资收益	7.4.7.14	-	-
衍生工具收益	7.4.7.15	-	-
股利收益	7.4.7.16	1,820,093.92	1,415,345.18
3. 公允价值变动收益	7.4.7.17	64,421,652.02	-27,979,973.32
4. 汇兑收益		-	-
5. 其他收入	7.4.7.18	118,795.29	14,516.88
减：二、费用		2,291,023.76	1,778,281.47
1. 管理人报酬	7.4.10.2.1	1,351,907.12	1,275,596.86
2. 托管费	7.4.10.2.2	270,381.32	255,119.34
3. 销售服务费	7.4.10.2.3	16,796.76	1,179.64
4. 交易费用	7.4.7.19	491,638.87	106,145.59
5. 利息支出		23.62	-
其中：卖出回购金融资产支出		23.62	-
6. 税金及附加		0.07	0.04
7. 其他费用	7.4.7.20	160,276.00	140,240.00
三、利润总额		48,959,170.24	-45,903,303.26
减：所得税费用		-	-
四、净利润		48,959,170.24	-45,903,303.26

7.3 所有者权益（基金净值）变动表

会计主体：融通深证成份指数证券投资基金

本报告期：2019 年 1 月 1 日至 2019 年 12 月 31 日

单位：人民币元

项目	本期 2019 年 1 月 1 日至 2019 年 12 月 31 日		
	实收基金	未分配利润	所有者权益合计
一、期初所有者权益（基金净值）	167,035,350.31	-62,775,900.51	104,259,449.80
二、本期经营活动产生的基金净值变动数（本期利润）	-	48,959,170.24	48,959,170.24
三、本期基金份额交易产生的基金净值变动数	-12,204,082.93	791,242.17	-11,412,840.76
其中：1. 基金申购款	75,105,374.71	-14,545,827.49	60,559,547.22
2. 基金赎回款	-87,309,457.64	15,337,069.66	-71,972,387.98
四、本期向基金份额持有人分配利润产生的基金净值变动	-	-	-
五、期末所有者权益（基金净值）	154,831,267.38	-13,025,488.10	141,805,779.28
项目	上年度可比期间 2018 年 1 月 1 日至 2018 年 12 月 31 日		
	实收基金	未分配利润	所有者权益合计
一、期初所有者权益（基金净值）	169,157,334.19	-14,962,731.37	154,194,602.82
二、本期经营活动产生的基金净值	-	-45,903,303.26	-45,903,303.26

变动数（本期利润）			
三、本期基金份额交易产生的基金净值变动数	-2,121,983.88	-1,909,865.88	-4,031,849.76
其中：1. 基金申购款	26,932,983.08	-6,308,435.10	20,624,547.98
2. 基金赎回款	-29,054,966.96	4,398,569.22	-24,656,397.74
四、本期向基金份额持有人分配利润产生的基金净值变动	-	-	-
五、期末所有者权益（基金净值）	167,035,350.31	-62,775,900.51	104,259,449.80

报表附注为财务报表的组成部分。

本报告 7.1 至 7.4 财务报表由下列负责人签署：

张帆

颜锡廉

刘美丽

基金管理人负责人

主管会计工作负责人

会计机构负责人

7.4 报表附注

7.4.1 基金基本情况

融通深证成份指数证券投资基金(以下简称“本基金”)经中国证券监督管理委员会(以下简称“中国证监会”)证监许可[2010]606号《关于核准融通深证成份指数证券投资基金募集的批复》核准,由融通基金管理有限公司依照《中华人民共和国证券投资基金法》和《融通深证成份指数证券投资基金基金合同》负责公开募集。本基金为契约型开放式,存续期限不定,首次设立募集不包括认购资金利息共募集人民币1,848,674,651.50元,业经普华永道中天会计师事务所有限公司普华永道中天验字(2010)第315号验资报告予以验证。经向中国证监会备案,《融通深证成份指数证券投资基金基金合同》于2010年11月15日正式生效,基金合同生效日的基金份额总额为1,848,841,553.44份基金份额,其中认购资金利息折合166,901.94份基金份额。本基金的基金管理人为融通基金管理有限公司,基金托管人为中国工商银行股份有限公司。

根据本基金的基金管理人于2017年7月5日发布的《融通基金管理有限公司关于融通深证成份指数证券投资基金增设C类基金份额并修订基金合同部分条款的公告》,自2017年7月5日起对本基金进行份额分类,原有基金份额为A/B类份额,增设C类份额。在投资者申购时收取前端申购费用的份额,称为A类份额;在投资者赎回时收取后端申购费用的份额,称为B类份额;不收取申购费用,而是从本类别基金资产中计提销售服务费并按照持有期限收取赎回费的份额,称为C类份额。本基金分类后,本基金原有基金份额将自动划归为本基金A/B类基金份额。

根据《中华人民共和国证券投资基金法》和《融通深证成份指数证券投资基金基金合同》的有关规定,本基金投资于具有良好流动性的金融工具,包括深证成份指数的成份股与备选成份股、新股(一级市场初次发行或增发)、债券以及中国证监会允许基金投资的其他金融工具。本基金力

求将净值增长率与业绩比较基准之间的日均跟踪误差控制在 0.35%以内，年化跟踪误差控制在 4%以内，以实现对深证成份指数的有效跟踪。本基金标的指数使用费由基金管理人融通基金管理有限公司承担，不计入本基金费用。本基金股票资产占基金资产的比例为 90%-95%，其中投资于深证成份指数成份股及其备选成份股的资产不低于股票资产的 90%，现金或者到期日在一年以内的政府债券不低于基金资产净值的 5%，其中现金不包括结算备付金、存出保证金、应收申购款等。本基金的业绩比较基准为：深证成份指数收益率 X 95%+银行活期存款利率 X 5%。

7.4.2 会计报表的编制基础

本基金的财务报表按照财政部于 2006 年 2 月 15 日及以后期间颁布的《企业会计准则—基本准则》、各项具体会计准则及相关规定(以下合称“企业会计准则”)、中国证监会颁布的《证券投资基金信息披露 XBRL 模板第 3 号<年度报告和中期报告>》、中国证券投资基金业协会(以下简称“中国基金业协会”)颁布的《证券投资基金会计核算业务指引》、《融通深证成份指数证券投资基金基金合同》和在财务报表附注 7.4.4 所列示的中国证监会、中国基金业协会发布的有关规定及允许的基金行业实务操作编制。

本财务报表以持续经营为基础编制。

7.4.3 遵循企业会计准则及其他有关规定的声明

本基金 2019 年度财务报表符合企业会计准则的要求，真实、完整地反映了本基金 2019 年 12 月 31 日的财务状况以及 2019 年度的经营成果和基金净值变动情况等有关信息。

7.4.4 重要会计政策和会计估计

7.4.4.1 会计年度

本基金会计年度为公历 1 月 1 日起至 12 月 31 日止。

7.4.4.2 记账本位币

本基金的记账本位币为人民币。

7.4.4.3 金融资产和金融负债的分类

(1) 金融资产的分类

金融资产于初始确认时分类为：以公允价值计量且其变动计入当期损益的金融资产、应收款项、可供出售金融资产及持有至到期投资。金融资产的分类取决于本基金对金融资产的持有意图和持有能力。本基金现无金融资产分类为可供出售金融资产及持有至到期投资。

本基金目前以交易目的持有的股票投资、债券投资、资产支持证券投资和衍生工具分类为以公允价值计量且其变动计入当期损益的金融资产。除衍生工具所产生的金融资产在资产负债表中

以衍生金融资产列示外，以公允价值计量且其变动计入当期损益的金融资产在资产负债表中以交易性金融资产列示。

本基金持有的其他金融资产分类为应收款项，包括银行存款、买入返售金融资产和其他各类应收款项等。应收款项是指在活跃市场中没有报价、回收金额固定或可确定的非衍生金融资产。

(2) 金融负债的分类

金融负债于初始确认时分类为：以公允价值计量且其变动计入当期损益的金融负债及其他金融负债。本基金目前暂无金融负债分类为以公允价值计量且其变动计入当期损益的金融负债。本基金持有的其他金融负债包括卖出回购金融资产款和其他各类应付款项等。

7.4.4.4 金融资产和金融负债的初始确认、后续计量和终止确认

金融资产或金融负债于本基金成为金融工具合同的一方时，按公允价值在资产负债表内确认。以公允价值计量且其变动计入当期损益的金融资产，取得时发生的相关交易费用计入当期损益；对于支付的价款中包含的债券或资产支持证券起息日或上次除息日至购买日止的利息，单独确认为应收项目。应收款项和其他金融负债的相关交易费用计入初始确认金额。

对于以公允价值计量且其变动计入当期损益的金融资产，按照公允价值进行后续计量；对于应收款项和其他金融负债采用实际利率法，以摊余成本进行后续计量。

金融资产满足下列条件之一的，予以终止确认：(1) 收取该金融资产现金流量的合同权利终止；(2) 该金融资产已转移，且本基金将金融资产所有权上几乎所有的风险和报酬转移给转入方；或者(3) 该金融资产已转移，虽然本基金既没有转移也没有保留金融资产所有权上几乎所有的风险和报酬，但是放弃了对该金融资产控制。

金融资产终止确认时，其账面价值与收到的对价的差额，计入当期损益。

当金融负债的现时义务全部或部分已经解除时，终止确认该金融负债或义务已解除的部分。终止确认部分的账面价值与支付的对价之间的差额，计入当期损益。

7.4.4.5 金融资产和金融负债的估值原则

本基金持有的股票投资、债券投资、资产支持证券投资和衍生工具按如下原则确定公允价值并进行估值：

(1) 存在活跃市场的金融工具按其估值日的市场交易价格确定公允价值；估值日无交易且最近交易日后未发生影响公允价值计量的重大事件的，按最近交易日的市场交易价格确定公允价值。有充足证据表明估值日或最近交易日的市场交易价格不能真实反映公允价值的，应对市场交易价格进行调整，确定公允价值。与上述投资品种相同，但具有不同特征的，应以相同资产或负债的公允价值为基础，并在估值技术中考虑不同特征因素的影响。特征是指对资产出售或使用的限制

等，如果该限制是针对资产持有者的，那么在估值技术中不应将该限制作为特征考虑。此外，基金管理人不应考虑因大量持有相关资产或负债所产生的溢价或折价。

(2) 当金融工具不存在活跃市场，采用在当前情况下适用并且有足够可利用数据和其他信息支持的估值技术确定公允价值。采用估值技术时，优先使用可观察输入值，只有在无法取得相关资产或负债可观察输入值或取得不切实可行的情况下，才可以使用不可观察输入值。

(3) 如经济环境发生重大变化或证券发行人发生影响金融工具价格的重大事件，应对估值进行调整并确定公允价值。

7.4.4.6 金融资产和金融负债的抵销

本基金持有的资产和承担的负债基本为金融资产和金融负债。当本基金 1) 具有抵销已确认金额的法定权利且该种法定权利现在是可执行的；且 2) 交易双方准备按净额结算时，金融资产与金融负债按抵销后的净额在资产负债表中列示。

7.4.4.7 实收基金

实收基金为对外发行基金份额所募集的总金额在扣除损益平准金分摊部分后的余额。由于申购和赎回引起的实收基金变动分别于基金申购确认日及基金赎回确认日认列。上述申购和赎回分别包括基金转换所引起的转入基金的实收基金增加和转出基金的实收基金减少。

7.4.4.8 损益平准金

损益平准金包括已实现平准金和未实现平准金。已实现平准金指在申购或赎回基金份额时，申购或赎回款项中包含的按累计未分配的已实现损益占基金净值比例计算的金额。未实现平准金指在申购或赎回基金份额时，申购或赎回款项中包含的按累计未实现损益占基金净值比例计算的金额。损益平准金于基金申购确认日或基金赎回确认日认列，并于期末全额转入未分配利润/(累计亏损)。

7.4.4.9 收入/(损失)的确认和计量

股票投资在持有期间应取得的现金股利扣除由上市公司代扣代缴的个人所得税后的净额确认为投资收益。债券投资在持有期间应取得的按票面利率或者发行价计算的利息扣除在适用情况下由债券发行企业代扣代缴的个人所得税及由基金管理人缴纳的增值税后的净额确认为利息收入。资产支持证券在持有期间收到的款项，根据资产支持证券的预计收益率区分属于资产支持证券投资本金部分和投资收益部分，将本金部分冲减资产支持证券投资成本，并将投资收益部分扣除在适用情况下由基金管理人缴纳的增值税后的净额确认为利息收入。

以公允价值计量且其变动计入当期损益的金融资产在持有期间的公允价值变动确认为公允价值变动损益；于处置时，其处置价格与初始确认金额之间的差额确认为投资收益，其中包括从公

允价值变动损益结转的公允价值累计变动额。

应收款项在持有期间确认的利息收入按实际利率法计算，实际利率法与直线法差异较小的则按直线法计算。

7.4.4.10 费用的确认和计量

本基金的管理人报酬、托管费和销售服务费在费用涵盖期间按基金合同约定的费率和计算方法逐日确认。

其他金融负债在持有期间确认的利息支出按实际利率法计算，实际利率法与直线法差异较小的则按直线法计算。

7.4.4.11 基金的收益分配政策

本基金同一类别的每一基金份额享有同等分配权。本基金收益以现金形式分配，但基金份额持有人可选择现金红利或将现金红利按分红除权日的基金份额净值自动转为基金份额进行再投资。若期末未分配利润中的未实现部分为正数，包括基金经营活动产生的未实现损益以及基金份额交易产生的未实现平准金等，则期末可供分配利润的金额为期末未分配利润中的已实现部分；若期末未分配利润的未实现部分为负数，则期末可供分配利润的金额为期末未分配利润，即已实现部分相抵未实现部分后的余额。

经宣告的拟分配基金收益于分红除权日从所有者权益转出。

7.4.4.12 分部报告

本基金以内部组织结构、管理要求、内部报告制度为依据确定经营分部，以经营分部为基础确定报告分部并披露分部信息。经营分部是指本基金内同时满足下列条件的组成部分：(1) 该组成部分能够在日常活动中产生收入、发生费用；(2) 本基金的基金管理人能够定期评价该组成部分的经营成果，以决定向其配置资源、评价其业绩；(3) 本基金能够取得该组成部分的财务状况、经营成果和现金流量等有关会计信息。如果两个或多个经营分部具有相似的经济特征，并且满足一定条件的，则合并为一个经营分部。

本基金目前以一个单一的经营分部运作，不需要披露分部信息。

7.4.4.13 其他重要的会计政策和会计估计

根据本基金的估值原则和中国证监会允许的基金行业估值实务操作，本基金确定以下类别股票投资、债券投资和资产支持证券投资的公允价值时采用的估值方法及其关键假设如下：

(1) 对于证券交易所上市的股票和债券，若出现重大事项停牌或交易不活跃(包括涨跌停时的交易不活跃)等情况，本基金根据中国证监会公告[2017]13号《中国证监会关于证券投资基金估值业务的指导意见》，根据具体情况采用《关于发布中基协(AMAC)基金行业股票估值指数的通知》

提供的指数收益法、市盈率法、现金流量折现法等估值技术进行估值。

(2) 对于在锁定期内的非公开发行股票、首次公开发行股票时公司股东公开发售股份、通过大宗交易取得的带限售期的股票等流通受限股票，根据中国基金业协会中基协发[2017]6号《关于发布〈证券投资基金投资流通受限股票估值指引(试行)〉的通知》之附件《证券投资基金投资流通受限股票估值指引(试行)》(以下简称“指引”)，按估值日在证券交易所上市交易的同一股票的公允价值扣除中证指数有限公司根据指引所独立提供的该流通受限股票剩余限售期对应的流动性折扣后的价值进行估值。

(3) 对于在证券交易所上市或挂牌转让的固定收益品种(资产支持证券和私募债券除外)及在银行间同业市场交易的固定收益品种，根据中国证监会公告[2017]13号《中国证监会关于证券投资基金估值业务的指导意见》及《中国证券投资基金业协会估值核算工作小组关于2015年1季度固定收益品种的估值处理标准》采用估值技术确定公允价值。本基金持有的证券交易所上市或挂牌转让的固定收益品种(资产支持证券和私募债券除外)，按照中证指数有限公司所独立提供的估值结果确定公允价值。本基金持有的银行间同业市场固定收益品种按照中债金融估值中心有限公司所独立提供的估值结果确定公允价值。

7.4.5 会计政策和会计估计变更以及差错更正的说明

7.4.5.1 会计政策变更的说明

本基金本报告期未发生会计政策变更。

7.4.5.2 会计估计变更的说明

本基金本报告期未发生会计估计变更。

7.4.5.3 差错更正的说明

本基金在本报告期间无须说明的会计差错更正。

7.4.6 税项

根据财政部、国家税务总局财税[2002]128号《关于开放式证券投资基金有关税收问题的通知》、财税[2008]1号《关于企业所得税若干优惠政策的通知》、财税[2012]85号《关于实施上市公司股息红利差别化个人所得税政策有关问题的通知》、财税[2015]101号《关于上市公司股息红利差别化个人所得税政策有关问题的通知》、财税[2016]36号《关于全面推开营业税改征增值税试点的通知》、财税[2016]46号《关于进一步明确全面推开营改增试点金融业有关政策的通知》、财税[2016]70号《关于金融机构同业往来等增值税政策的补充通知》、财税[2016]140号《关于明确金融 房地产开发 教育辅助服务等增值税政策的通知》、财税[2017]2号《关于资管产品增值税政策有关问题的补充通知》、财税[2017]56号《关于资管产品增值税有关问题的通知》、财税

[2017]90 号《关于租入固定资产进项税额抵扣等增值税政策的通知》及其他相关财税法规和实务操作，主要税项列示如下：

(1) 资管产品运营过程中发生的增值税应税行为，以资管产品管理人为增值税纳税人。资管产品管理人运营资管产品过程中发生的增值税应税行为，暂适用简易计税方法，按照 3% 的征收率缴纳增值税。对资管产品在 2018 年 1 月 1 日前运营过程中发生的增值税应税行为，未缴纳增值税的，不再缴纳；已缴纳增值税的，已纳税额从资管产品管理人以后月份的增值税应纳税额中抵减。

对证券投资基金管理人运用基金买卖股票、债券的转让收入免征增值税，对国债、地方政府债以及金融同业往来利息收入亦免征增值税。资管产品管理人运营资管产品提供的贷款服务，以 2018 年 1 月 1 日起产生的利息及利息性质的收入为销售额。资管产品管理人运营资管产品转让 2017 年 12 月 31 日前取得的非货物期货，可以选择按照实际买入价计算销售额，或者以 2017 年最后一个交易日的非货物期货结算价格作为买入价计算销售额。

(2) 对基金从证券市场中取得的收入，包括买卖股票、债券的差价收入，股票的股息、红利收入，债券的利息收入及其他收入，暂不征收企业所得税。

(3) 对基金取得的企业债券利息收入，应由发行债券的企业在向基金支付利息时代扣代缴 20% 的个人所得税。对基金从上市公司取得的股息红利所得，持股期限在 1 个月以内(含 1 个月)的，其股息红利所得全额计入应纳税所得额；持股期限在 1 个月以上至 1 年(含 1 年)的，暂减按 50% 计入应纳税所得额；持股期限超过 1 年的，暂免征收个人所得税。对基金持有的上市公司限售股，解禁后取得的股息、红利收入，按照上述规定计算纳税，持股时间自解禁日起计算；解禁前取得的股息、红利收入继续暂减按 50% 计入应纳税所得额。上述所得统一适用 20% 的税率计征个人所得税。

(4) 基金卖出股票按 0.1% 的税率缴纳股票交易印花税，买入股票不征收股票交易印花税。

(5) 本基金的城市维护建设税、教育费附加和地方教育附加等税费按照实际缴纳增值税额的适用比例计算缴纳。

7.4.7 重要财务报表项目的说明

7.4.7.1 银行存款

单位：人民币元

项目	本期末 2019 年 12 月 31 日	上年度末 2018 年 12 月 31 日
活期存款	3,091,364.52	924,526.73
定期存款	-	-
其中：存款期限 1 个月以内	-	-
存款期限 1-3 个月	-	-

存款期限 3 个月以上	-	-
其他存款	-	-
合计	3,091,364.52	924,526.73

7.4.7.2 交易性金融资产

单位：人民币元

项目	本期末 2019 年 12 月 31 日		
	成本	公允价值	公允价值变动
股票	116,115,649.17	134,547,073.01	18,431,423.84
贵金属投资-金交所黄金合约	-	-	-
债券	交易所市场	5,083,599.44	5,093,189.04
	银行间市场	-	-
	合计	5,083,599.44	5,093,189.04
资产支持证券	-	-	-
基金	-	-	-
其他	-	-	-
合计	121,199,248.61	139,640,262.05	18,441,013.44
项目	上年度末 2018 年 12 月 31 日		
	成本	公允价值	公允价值变动
股票	144,817,982.10	98,824,143.52	-45,993,838.58
贵金属投资-金交所黄金合约	-	-	-
债券	交易所市场	5,005,200.00	5,018,400.00
	银行间市场	-	-
	合计	5,005,200.00	5,018,400.00
资产支持证券	-	-	-
基金	-	-	-
其他	-	-	-
合计	149,823,182.10	103,842,543.52	-45,980,638.58

7.4.7.3 衍生金融资产/负债

无。

7.4.7.4 买入返售金融资产

无。

7.4.7.5 应收利息

单位：人民币元

项目	本期末 2019 年 12 月 31 日	上年度末 2018 年 12 月 31 日
应收活期存款利息	553.79	250.51
应收定期存款利息	-	-
应收其他存款利息	-	-
应收结算备付金利息	65.40	4.20

应收债券利息	105,511.60	142,775.90
应收资产支持证券利息	-	-
应收买入返售证券利息	-	-
应收申购款利息	-	-
应收黄金合约拆借孳息	-	-
应收出借证券利息	-	-
其他	2.40	1.60
合计	106,133.19	143,032.21

7.4.7.6 其他资产

无。

7.4.7.7 应付交易费用

单位：人民币元

项目	本期末 2019年12月31日	上年度末 2018年12月31日
交易所市场应付交易费用	122,349.86	16,517.39
银行间市场应付交易费用	-	-
合计	122,349.86	16,517.39

7.4.7.8 其他负债

单位：人民币元

项目	本期末 2019年12月31日	上年度末 2018年12月31日
应付券商交易单元保证金	-	-
应付赎回费	2,518.67	157.57
应付证券出借违约金	-	-
预提费用	160,000.00	40,000.00
合计	162,518.67	40,157.57

7.4.7.9 实收基金

金额单位：人民币元

融通深证成份指数 A/B

项目	本期 2019年1月1日至2019年12月31日	
	基金份额(份)	账面金额
上年度末	165,371,428.39	165,371,428.39
本期申购	44,815,403.27	44,815,403.27
本期赎回	-59,753,879.85	-59,753,879.85
本期末	150,432,951.81	150,432,951.81

融通深证成份指数 C

项目	本期 2019年1月1日至2019年12月31日	
	基金份额(份)	账面金额
上年度末	1,663,921.92	1,663,921.92

本期申购	30,289,971.44	30,289,971.44
本期赎回	-27,555,577.79	-27,555,577.79
本期末	4,398,315.57	4,398,315.57

注:A/B类份额申购含转换入份额,赎回含转换出份额。C类份额暂未开通转换业务。

7.4.7.10 未分配利润

单位:人民币元

融通深证成份指数 A/B			
项目	已实现部分	未实现部分	未分配利润合计
上年度末	37,368,472.20	-99,507,817.66	-62,139,345.46
本期利润	-14,911,937.48	62,804,076.27	47,892,138.79
本期基金份额交易产生的变动数	-1,955,240.69	3,605,394.75	1,650,154.06
其中:基金申购款	8,870,140.29	-17,542,044.73	-8,671,904.44
基金赎回款	-10,825,380.98	21,147,439.48	10,322,058.50
本期已分配利润	-	-	-
本期末	20,501,294.03	-33,098,346.64	-12,597,052.61
融通深证成份指数 C			
项目	已实现部分	未实现部分	未分配利润合计
上年度末	-421,263.24	-215,291.81	-636,555.05
本期利润	-550,544.30	1,617,575.75	1,067,031.45
本期基金份额交易产生的变动数	-545,297.10	-313,614.79	-858,911.89
其中:基金申购款	-8,753,572.00	2,879,648.95	-5,873,923.05
基金赎回款	8,208,274.90	-3,193,263.74	5,015,011.16
本期已分配利润	-	-	-
本期末	-1,517,104.64	1,088,669.15	-428,435.49

7.4.7.11 存款利息收入

单位:人民币元

项目	本期	上年度可比期间
	2019年1月1日至2019年12月31日	2018年1月1日至2018年12月31日
活期存款利息收入	22,015.77	24,699.01
定期存款利息收入	-	-
其他存款利息收入	-	-
结算备付金利息收入	1,913.41	390.36
其他	82.21	62.33
合计	24,011.39	25,151.70

7.4.7.12 股票投资收益

单位:人民币元

项目	本期	上年度可比期间
	2019年1月1日至2019年12月31日	2018年1月1日至2018年12月31日
卖出股票成交总额	168,786,798.82	36,389,260.74
减:卖出股票成本总额	184,086,535.70	54,173,039.93
买卖股票差价收入	-15,299,736.88	-17,783,779.19

7.4.7.13 债券投资收益

单位：人民币元

项目	本期	上年度可比期间
	2019年1月1日至2019年12月31日	2018年1月1日至2018年12月31日
卖出债券（、债转股及债券到期兑付）成交总额	10,238,900.28	5,707,567.40
减：卖出债券（、债转股及债券到期兑付）成本总额	9,901,097.74	5,484,074.70
减：应收利息总额	299,214.52	173,931.11
买卖债券差价收入	38,588.02	49,561.59

7.4.7.13.1 资产支持证券投资收益

无。

7.4.7.14 贵金属投资收益

无。

7.4.7.15 衍生工具收益

无。

7.4.7.16 股利收益

单位：人民币元

项目	本期	上年度可比期间
	2019年1月1日至2019年12月31日	2018年1月1日至2018年12月31日
股票投资产生的股利收益	1,820,093.92	1,415,345.18
其中：证券出借权益补偿收入	-	-
基金投资产生的股利收益	-	-
合计	1,820,093.92	1,415,345.18

7.4.7.17 公允价值变动收益

单位：人民币元

项目名称	本期	上年度可比期间
	2019年1月1日至2019年12月31日	2018年1月1日至2018年12月31日
1. 交易性金融资产	64,421,652.02	-27,979,973.32
股票投资	64,425,262.42	-27,993,810.78
债券投资	-3,610.40	13,837.46
资产支持证券投资	-	-
基金投资	-	-
贵金属投资	-	-
其他	-	-
2. 衍生工具	-	-
权证投资	-	-
3. 其他	-	-

减：应税金融商品公允价值变动产生的预估增值税	-	-
合计	64,421,652.02	-27,979,973.32

7.4.7.18 其他收入

单位：人民币元

项目	本期 2019年1月1日至2019年12月31日	上年度可比期间 2018年1月1日至2018年12月31日
基金赎回费收入	116,027.81	14,516.88
基金转换费收入	2,767.48	-
合计	118,795.29	14,516.88

注：1、本基金的赎回费率按持有期间递减，不低于赎回费总额的 25% 归入基金资产；

2、本基金的转换费由申购补差费和转出基金的赎回费两部分构成，其中不低于转出基金赎回费用的 25% 归入转出基金的基金资产。

7.4.7.19 交易费用

单位：人民币元

项目	本期 2019年1月1日至2019年12月31日	上年度可比期间 2018年1月1日至2018年12月31日
交易所市场交易费用	491,638.87	106,145.59
银行间市场交易费用	-	-
合计	491,638.87	106,145.59

7.4.7.20 其他费用

单位：人民币元

项目	本期 2019年1月1日至2019年12月31日	上年度可比期间 2018年1月1日至2018年12月31日
审计费用	40,000.00	40,000.00
信息披露费	120,000.00	100,000.00
证券出借违约金	-	-
银行费用	276.00	240.00
合计	160,276.00	140,240.00

7.4.8 或有事项、资产负债表日后事项的说明

7.4.8.1 或有事项

截至资产负债表日，本基金并无须作披露的或有事项。

7.4.8.2 资产负债表日后事项

截至财务报表报出日，本基金并无须作披露的资产负债表日后事项。

7.4.9 关联方关系

关联方名称	与本基金的关系
融通基金管理有限公司（“融通基金”）	基金管理人、注册登记机构、基金销售机构
中国工商银行股份有限公司（“中国工商银行”）	基金托管人、基金销售机构

新时代证券股份有限公司(“新时代证券”)	基金管理人的股东、基金销售机构
日兴资产管理有限公司	基金管理人的股东
深圳市融通资本管理股份有限公司	基金管理人的子公司
融通国际资产管理有限公司	基金管理人的子公司

注:下述关联交易均在正常业务范围内按一般商业条款订立。

7.4.10 本报告期及上年度可比期间的关联方交易

7.4.10.1 通过关联方交易单元进行的交易

无。

7.4.10.2 关联方报酬

7.4.10.2.1 基金管理费

单位:人民币元

项目	本期 2019年1月1日至2019年12 月31日	上年度可比期间 2018年1月1日至2018年 12月31日
当期发生的基金应支付的管理费	1,351,907.12	1,275,596.86
其中:支付销售机构的客户维护费	563,918.15	528,256.53

注:1、支付基金管理人融通基金管理有限公司的基金管理费按前一日基金资产净值1.00%的年费率计提,逐日累计至每月月底,按月支付。其计算公式为:

日基金管理费=前一日基金资产净值×1.00%/当年天数。

2、客户维护费是基金管理人与基金销售机构约定的依据销售机构销售基金的保有量提取一定比例的费用,用以向基金销售机构支付客户服务及销售活动中产生的相关费用,该费用从基金管理人收取的基金管理费中列支,不属于从基金资产中列支的费用项目。

7.4.10.2.2 基金托管费

单位:人民币元

项目	本期 2019年1月1日至2019年12 月31日	上年度可比期间 2018年1月1日至2018年 12月31日
当期发生的基金应支付的托管费	270,381.32	255,119.34

注:支付基金托管人中国工商银行的基金托管费按前一日基金资产净值0.20%的年费率计提,逐日累计至每月月底,按月支付。其计算公式为:

日基金托管费=前一日基金资产净值×0.20%/当年天数。

7.4.10.2.3 销售服务费

单位：人民币元

获得销售服务费的各关联方名称	本期 2019年1月1日至2019年12月31日		
	当期发生的基金应支付的销售服务费		
	融通深证成份指数 A/B	融通深证成份指数 C	合计
融通基金	-	233.26	233.26
合计	-	233.26	233.26
获得销售服务费的各关联方名称	上年度可比期间 2018年1月1日至2018年12月31日		
	当期发生的基金应支付的销售服务费		
	融通深证成份指数 A/B	融通深证成份指数 C	合计
融通基金	-	133.53	133.53
合计	-	133.53	133.53

注：支付基金销售机构的销售服务费按前一日 C 类基金资产净值 0.40% 的年费率计提，逐日累计至每月月底，按月支付。其计算公式为：

$$C \text{ 类日销售服务费} = \text{前一日 C 类基金资产净值} \times 0.40\% / \text{当年天数}。$$

7.4.10.3 与关联方进行银行间同业市场的债券(含回购)交易

无。

7.4.10.4 各关联方投资本基金的情况

7.4.10.4.1 报告期内基金管理人运用固有资金投资本基金的情况

无。

7.4.10.4.2 报告期末除基金管理人之外的其他关联方投资本基金的情况

无。

7.4.10.5 由关联方保管的银行存款余额及当期产生的利息收入

单位：人民币元

关联方名称	本期 2019年1月1日至2019年12月31日		上年度可比期间 2018年1月1日至2018年12月31日	
	期末余额	当期利息收入	期末余额	当期利息收入
中国工商银行	3,091,364.52	22,015.77	924,526.73	24,699.01

注：本基金的银行存款由基金托管人中国工商银行保管，按银行同业利率计息。

7.4.10.6 本基金在承销期内参与关联方承销证券的情况

无。

7.4.10.7 其他关联交易事项的说明

无。

7.4.11 利润分配情况

无。

7.4.12 期末(2019年12月31日)本基金持有的流通受限证券

7.4.12.1 因认购新发/增发证券而于期末持有的流通受限证券

金额单位：人民币元

7.4.12.1.1 受限证券类别：股票										
证券代码	证券名称	成功认购日	可流通日	流通受限类型	认购价格	期末估值单价	数量(单位：股)	期末成本总额	期末估值总额	备注
002466	天齐锂业	2019年12月26日	2020年1月3日	配股未上市	8.75	30.18	3,930	34,387.50	118,607.40	-
002973	侨银环保	2019年12月27日	2020年1月6日	首发流通受限	5.74	5.74	1,146	6,578.04	6,578.04	-
7.4.12.1.2 受限证券类别：债券										
证券代码	证券名称	成功认购日	可流通日	流通受限类型	认购价格	期末估值单价	数量(单位：张)	期末成本总额	期末估值总额	备注
123036	先导转债	2019年12月11日	2020年1月10日	新债未上市	100.00	100.00	103	10,299.93	10,299.93	-
128084	木森转债	2019年12月16日	2020年1月10日	新债未上市	100.00	100.00	140	13,999.88	13,999.88	-
128086	国轩转债	2019年12月17日	2020年1月10日	新债未上市	100.00	100.00	224	22,399.80	22,399.80	-
128088	深南转债	2019年12月24日	2020年1月16日	新债未上市	100.00	100.00	155	15,499.90	15,499.90	-

注：基金可使用以基金名义开设的股票账户，选择网上或者网下一种方式进行新股申购。其中基金作为一般法人或战略投资者认购的新股，根据基金与上市公司所签订申购协议的规定，在新股上市后的约定期限内不能自由转让；基金作为个人投资者参与网上认购获配的新股，从新股获配日至新股上市日之间不能自由转让。

7.4.12.2 期末持有的暂时停牌等流通受限股票

无。

7.4.12.3 期末债券正回购交易中作为抵押的债券

7.4.12.3.1 银行间市场债券正回购

无。

7.4.12.3.2 交易所市场债券正回购

无。

7.4.13 金融工具风险及管理

7.4.13.1 风险管理政策和组织架构

本基金是指数型基金。本基金主要投资于标的指数的成份股与备选成份股。本基金在日常经营活动中面临的与这些金融工具相关的风险主要包括信用风险、流动性风险及市场风险。本基金的基金管理人制定了政策和程序来识别及分析这些风险，并设定适当的风险限额及内部控制流程，通过管理及信息系统持续监控上述各类风险。

本基金的基金管理人奉行内控优先和全员风险管理理念，高度重视风险管理的组织保障和制度保障，建立了完备的风险管理组织及相应的制度和流程，力争在风险最小化的前提下，确保基金份额持有人利益最大化。

董事会对有效的风险管理承担最终责任，负责确定公司风险管理总体目标，制定公司风险管理战略和风险应对策略；审议重大事件、重大决策的风险评估意见，审批重大风险的解决方案，批准公司基本风险管理制度；审议公司风险管理报告。在董事会下设立风险控制与审计委员会，履行相应风险管理和监督职责。

公司管理层对有效的风险管理承担直接责任，根据董事会的风险管理战略，制定与公司发展战略、整体风险承受能力相匹配的风险管理制度，并确保风险管理制度得以全面、有效执行。在公司管理层下设立风险管理委员会，负责指导、协调和监督各职能部门和个业务单元开展风险管理工作；制定相关风险控制政策，审批风险管理重要流程和风险限额，并与公司整体业务发展战略和风险承受能力相一致；识别公司各项业务所涉及各类重大风险，对重大风险、重大决策和重要业务流程的风险进行评估，制定重大风险的解决方案；识别和评估新产品、新业务的新增风险，并制定控制措施；重点关注内控机制薄弱环节和那些可能给公司带来重大损失的事件，提出控制措施和解决方案；协调突发性重大风险事件的处理；审定风险事件责任人的责任；根据公司风险管理总体策略和各职能部门与业务单元职责分工，组织实施风险应对方案。

各业务部门在执行业务事项时需遵守相关法律法规，遵守公司业务管理制度，执行风险管理

的基本制度流程，定期对本部门的风险进行评估，对其风险管理制度和流程的有效性负责。公司所有员工是本岗位风险管理的直接责任人，各业务部门负责人是其部门风险管理的第一责任人，基金经理是相应投资组合风险管理的第一责任人。

风险管理部对公司风险管理承担独立评估、监控、检查和报告职责，负责执行公司的风险管理战略和决策，拟定公司风险管理制度，并协同各业务部门制定风险管理流程、评估指标；对风险进行定性和定量评估，改进风险管理方法、技术和模型，组织推动建立、持续优化风险管理信息系统；对新产品、新业务进行独立监测和评估，提出风险防范和控制建议；负责督促相关部门落实风险管理委员会的各项决策和风险管理制度，并对风险管理决策和风险管理制度执行情况进行检查、评估和报告。

监察稽核部负责监察公司各业务部门在相关法律法规、规章制度和业务流程执行方面的情况，确保既定的风险管理措施得到有效的贯彻执行，发现内控缺失和管理漏洞，提出改进要求和建议，并报告法规和制度的执行情况。

7.4.13.2 信用风险

信用风险是指基金在交易过程中因交易对手未履行合约责任，或者基金所投资证券之发行人出现违约、拒绝支付到期本息等情况，导致基金资产损失和收益变化的风险。

本基金的基金管理人在交易前对交易对手的资信状况进行了充分的评估。本基金的银行存款存放在本基金的托管人中国工商银行，因而与银行存款相关的信用风险不重大。本基金在交易所进行的交易均以中国证券登记结算有限责任公司为交易对手完成证券交收和款项清算，违约风险可能性很小；在银行间同业市场进行交易前均对交易对手进行信用评估并对证券交割方式进行限制以控制相应的信用风险。

本基金的基金管理人建立了信用风险管理流程，通过对投资品种信用等级评估来控制证券发行人的信用风险，且通过分散化投资以分散信用风险。

于 2019 年 12 月 31 日，本基金持有的除国债、央行票据和政策性金融债以外的债券占基金资产净值的比例为 0.05% (2018 年 12 月 31 日：本基金未持有除国债、央行票据和政策性金融债以外的债券)。

7.4.13.3 流动性风险

流动性风险是指基金在履行与金融负债有关的义务时遇到资金短缺的风险。本基金的流动性风险一方面来自于基金份额持有人可随时要求赎回其持有的基金份额，另一方面来自于投资品种所处的交易市场不活跃而带来的变现困难或因投资集中而无法在市场出现剧烈波动的情况下以合理的价格变现。

针对兑付赎回资金的流动性风险，本基金的基金管理人每日对本基金的申购赎回情况进行严密监控并预测流动性需求，保持基金投资组合中的可用现金头寸与之相匹配。本基金的基金管理人在基金合同中设计了巨额赎回条款，约定在非常情况下赎回申请的处理方式，控制因开放申购赎回模式带来的流动性风险，有效保障基金持有人利益。

于 2019 年 12 月 31 日，本基金所承担的全部金融负债的合约约定到期日均为一个月以内且不计息，可赎回基金份额净值(所有者权益)无固定到期日且不计息，因此账面余额即为未折现的合约到期现金流量。

7.4.13.3.1 报告期内本基金组合资产的流动性风险分析

本基金的基金管理人在基金运作过程中严格按照《公开募集证券投资基金运作管理办法》及《公开募集开放式证券投资基金流动性风险管理规定》等法规的要求对本基金组合资产的流动性风险进行管理，通过独立的风险管理部门对本基金的组合持仓集中度指标、流通受限制的投资品种比例以及组合在短期内变现能力的综合指标等流动性指标进行持续的监测和分析。

本基金投资于一家公司发行的证券市值不超过基金资产净值的 10%，且本基金与由本基金的基金管理人管理的其他基金共同持有一家发行的证券不得超过该证券的 10%。本基金与由本基金的基金管理人管理的其他开放式基金共同持有一家上市公司发行的可流通股票不得超过该上市公司可流通股票的 15%，本基金与由本基金的基金管理人管理的全部投资组合持有一家上市公司发行的可流通股票，不得超过该上市公司可流通股票的 30%(完全按照有关指数构成比例进行证券投资的开放式基金及中国证监会认定的特殊投资组合不受上述比例限制)。

本基金所持部分证券在证券交易所上市，其余亦可在银行间同业市场交易，部分基金资产流通暂时受限制不能自由转让的情况参见附注 7.4.12。此外，本基金可通过卖出回购金融资产方式借入短期资金应对流动性需求，其上限一般不超过基金持有的债券投资的公允价值。本基金主动投资于流动性受限资产的市值合计不得超过基金资产净值的 15%。于 2019 年 12 月 31 日，本基金持有的流动性受限资产的估值未超过基金资产净值的 15%。

本基金的基金管理人每日对基金组合资产中 7 个工作日可变现资产的可变现价值进行审慎评估与测算，确保每日确认的净赎回申请不得超过 7 个工作日可变现资产的可变现价值。截止 2019 年 12 月 31 日，本基金最后交易日的组合资产中 7 个工作日可变现资产账面金额与净赎回金额符合上述法规要求。

同时，本基金的基金管理人通过合理分散逆回购交易的到期日与交易对手的集中度；按照穿透原则对交易对手的财务状况、偿付能力及杠杆水平等进行必要的尽职调查与严格的准入管理，

以及对不同的交易对手实施交易额度管理并进行动态调整等措施严格管理本基金从事逆回购交易的流动性风险和交易对手风险。此外，本基金的基金管理人建立了逆回购交易质押品管理制度：根据质押品的资质确定质押率水平；持续监测质押品的风险状况与价值变动以确保质押品按公允价值计算足额；并在与私募类证券资管产品及中国证监会认定的其他主体为交易对手开展逆回购交易时，可接受质押品的资质要求与基金合同约定的投资范围保持一致。

7.4.13.4 市场风险

市场风险是指基金所持金融工具的公允价值或未来现金流量因所处市场各类价格因素的变动而发生波动的风险，包括利率风险、外汇风险和其他价格风险。

7.4.13.4.1 利率风险

利率风险是指金融工具的公允价值或现金流量受市场利率变动而发生波动的风险。利率敏感性金融工具均面临由于市场利率上升而导致公允价值下降的风险，其中浮动利率类金融工具还面临每个付息期间结束根据市场利率重新定价时对于未来现金流影响的风险。

本基金的基金管理人定期对本基金面临的利率敏感性缺口进行监控，并通过调整投资组合的久期等方法对上述利率风险进行管理。

本基金持有及承担的大部分金融资产和金融负债不计息，因此本基金的收入及经营活动的现金流量在很大程度上独立于市场利率变化。本基金持有的利率敏感性资产主要为银行存款、结算备付金、存出保证金和债券投资等。

7.4.13.4.1.1 利率风险敞口

单位：人民币元

本期末 2019年12月31日	1年以内	1-5年	5年以上	不计息	合计
资产					
银行存款	3,091,364.52	-	-	-	3,091,364.52
结算备付金	145,441.74	-	-	-	145,441.74
存出保证金	5,367.86	-	-	-	5,367.86
交易性金融资产	5,018,000.00	-	75,189.04	134,547,073.01	139,640,262.05
应收利息	-	-	-	106,133.19	106,133.19
应收申购款	-	-	-	194,469.24	194,469.24
应收证券清算款	-	-	-	196,749.01	196,749.01
资产总计	8,260,174.12	-	75,189.04	135,044,424.45	143,379,787.61
负债					
应付赎回款	-	-	-	1,143,006.90	1,143,006.90
应付管理人报酬	-	-	-	120,516.95	120,516.95
应付托管费	-	-	-	24,103.40	24,103.40

应付销售服务费	-	-	-	1,512.40	1,512.40
应付交易费用	-	-	-	122,349.86	122,349.86
应交税费	-	-	-	0.15	0.15
其他负债	-	-	-	162,518.67	162,518.67
负债总计	-	-	-	1,574,008.33	1,574,008.33
利率敏感度缺口	8,260,174.12	-	75,189.04	133,470,416.12	141,805,779.28
上年度末 2018 年 12 月 31 日	1 年以内	1-5 年	5 年以上	不计息	合计
资产					
银行存款	924,526.73	-	-	-	924,526.73
结算备付金	9,279.58	-	-	-	9,279.58
存出保证金	3,441.15	-	-	-	3,441.15
交易性金融资产	5,018,400.00	-	-	98,824,143.52	103,842,543.52
应收利息	-	-	-	143,032.21	143,032.21
应收申购款	-	-	-	60,870.31	60,870.31
资产总计	5,955,647.46	-	-	99,028,046.04	104,983,693.50
负债					
应付赎回款	-	-	-	200,171.78	200,171.78
应付管理人报酬	-	-	-	91,928.39	91,928.39
应付托管费	-	-	-	18,385.69	18,385.69
应付证券清算款	-	-	-	356,768.41	356,768.41
应付销售服务费	-	-	-	314.47	314.47
应付交易费用	-	-	-	16,517.39	16,517.39
其他负债	-	-	-	40,157.57	40,157.57
负债总计	-	-	-	724,243.70	724,243.70
利率敏感度缺口	5,955,647.46	-	-	98,303,802.34	104,259,449.80

注:表中所示为本基金资产及负债的账面价值,并按照合约规定的利率重新定价日或到期日孰早者予以分类。

7.4.13.4.1.2 利率风险的敏感性分析

于 2019 年 12 月 31 日,本基金持有的交易性债券投资公允价值占基金资产净值的比例为 3.59%(2018 年 12 月 31 日: 4.81%),因此市场利率的变动对于本基金资产净值无重大影响(2018 年 12 月 31 日:同)。

7.4.13.4.2 外汇风险

外汇风险是指金融工具的公允价值或未来现金流量因外汇汇率变动而发生波动的风险。本基金的所有资产及负债以人民币计价,因此无重大外汇风险。

7.4.13.4.3 其他价格风险

其他价格风险是指基金所持金融工具的公允价值或未来现金流量因除市场利率和外汇汇率以外的市场价格因素变动而发生波动的风险。本基金主要投资于证券交易所上市或银行间同业市场交易的股票和债券，所面临的其他价格风险来源于单个证券发行主体自身经营情况或特殊事项的影响，也可能来源于证券市场整体波动的影响。

本基金运用指数化投资方式，通过控制股票投资组合与深证成份指数的跟踪误差，力求实现对深证成份指数的有效跟踪。金融工程小组负责对基金组合的跟踪误差和风险进行评估，定期提交组合跟踪误差和风险监控报告。在跟踪误差超过一定范围时，通知基金经理和相关部门，及时进行投资组合的调整。投资决策委员会根据市场变化对投资组合计划提出风险防范措施。监察稽核部对投资的决策和执行过程进行日常监督。

本基金通过投资组合的分散化降低其他价格风险。本基金股票资产占基金资产的比例为 90%-95%，其中投资深证成份指数成份股及其备选成份股的资产不低于股票资产的 90%；并保持不低于基金资产净值 5%的现金或者到期日在一年以内的政府债券。此外，本基金的基金管理人每日对本基金所持有的证券价格实施监控，定期运用多种定量方法对基金进行风险度量，包括 VaR (Value at Risk) 指标等来测试本基金面临的潜在价格风险，及时可靠地对风险进行跟踪和控制。

7.4.13.4.3.1 其他价格风险敞口

金额单位：人民币元

项目	本期末 2019年12月31日		上年度末 2018年12月31日	
	公允价值	占基金资产净值比例 (%)	公允价值	占基金资产净值比例 (%)
交易性金融资产—股票投资	134,547,073.01	94.88	98,824,143.52	94.79
交易性金融资产—基金投资	-	-	-	-
交易性金融资产—贵金属投资	-	-	-	-
衍生金融资产—权证投资	-	-	-	-
其他	-	-	-	-
合计	134,547,073.01	94.88	98,824,143.52	94.79

7.4.13.4.3.2 其他价格风险的敏感性分析

假设	除深证成份指数收益率以外的其他市场变量保持不变		
相关风险变量的变动	对资产负债表日基金资产净值的影响金额（单位：人民币元）		
	本期末	上年度末	

		(2019 年 12 月 31 日)	(2018 年 12 月 31 日)
分析	深证成份指数收益率上升 5%	6,726,333.21	4,978,863.32
	深证成份指数收益率下降 5%	-6,726,333.21	-4,978,863.32

7.4.14 有助于理解和分析会计报表需要说明的其他事项

(1) 公允价值

(a) 金融工具公允价值计量的方法

公允价值计量结果所属的层次，由对公允价值计量整体而言具有重要意义的输入值所属的最低层次决定：

第一层次：相同资产或负债在活跃市场上未经调整的报价。

第二层次：除第一层次输入值外相关资产或负债直接或间接可观察的输入值。

第三层次：相关资产或负债的不可观察输入值。

(b) 持续的以公允价值计量的金融工具

(i) 各层次金融工具公允价值

于 2019 年 12 月 31 日，本基金持有的以公允价值计量且其变动计入当期损益的金融资产中属于第一层次的余额为 134,434,877.10 元，属于第二层次的余额为 5,205,384.95 元，无属于第三层次的余额(2018 年 12 月 31 日：第一层次 98,246,242.52 元，第二层次 5,591,901.00 元，第三层次 4,400.00 元)。

(ii) 公允价值所属层次间的重大变动

本基金以导致各层次之间转换的事项发生日为确认各层次之间转换的时点。

对于证券交易所上市的股票和债券，若出现重大事项停牌、交易不活跃(包括涨跌停时的交易不活跃)、或属于非公开发行等情况，本基金不会于停牌日至交易恢复活跃日期间、交易不活跃期间及限售期间将相关股票和债券的公允价值列入第一层次；并根据估值调整中采用的不可观察输入值对于公允价值的影响程度，确定相关股票和债券公允价值应属第二层次还是第三层次。

(iii) 第三层次公允价值余额和本期变动金额

于本期末，本基金未持有的属于第三层次金融工具(2018 年 12 月 31 日：4,400.00 元)。

于 2019 年度，本基金转出第三层次的金额为 4,400.00 元，无计入损益的相关利得或损益，2019 年 12 月 31 日仍持有的第三层次金融工具未产生计入 2019 年度损益的未实现利得或损失。(2018 年度，本基金转入第三层次的金额为 4,400.00 元，本基金转出第三层次的金额为 228,547.32 元，无计入损益的相关利得或损益，2018 年 12 月 31 日仍持有的第三层次金融工具未产生计入 2018 年度损益的未实现利得或损失)。

于 2018 年 12 月 31 日，上述第三层次金融工具使用可比公司法作为估值技术进行估值，不可观察输入值为市销率(范围为 1.2-8.5 倍)，与其公允价值同向变动。

(c) 非持续的以公允价值计量的金融工具

于 2019 年 12 月 31 日，本基金未持有非持续的以公允价值计量的金融资产(2018 年 12 月 31 日：同)。

(d) 不以公允价值计量的金融工具

不以公允价值计量的金融资产和负债主要包括应收款项和其他金融负债，其账面价值与公允价值相差很小。

(2) 除公允价值外，截至资产负债表日本基金无需要说明的其他重要事项。

§ 8 投资组合报告

8.1 期末基金资产组合情况

金额单位：人民币元

序号	项目	金额	占基金总资产的比例 (%)
1	权益投资	134,547,073.01	93.84
	其中：股票	134,547,073.01	93.84
2	基金投资	-	-
3	固定收益投资	5,093,189.04	3.55
	其中：债券	5,093,189.04	3.55
	资产支持证券	-	-
4	贵金属投资	-	-
5	金融衍生品投资	-	-
6	买入返售金融资产	-	-
	其中：买断式回购的买入返售金融资产	-	-
7	银行存款和结算备付金合计	3,236,806.26	2.26
8	其他各项资产	502,719.30	0.35
9	合计	143,379,787.61	100.00

8.2 报告期末按行业分类的股票投资组合

8.2.1 报告期末指数投资按行业分类的境内股票投资组合

代码	行业类别	公允价值 (元)	占基金资产净值比例 (%)
A	农、林、牧、渔业	4,442,393.40	3.13
B	采矿业	768,948.97	0.54
C	制造业	86,678,209.91	61.12
D	电力、热力、燃气及水生产和供应业	898,713.30	0.63
E	建筑业	417,978.22	0.29
F	批发和零售业	1,868,166.75	1.32
G	交通运输、仓储和邮政业	1,323,483.23	0.93

H	住宿和餐饮业	-	-
I	信息传输、软件和信息技术服务业	11,875,886.84	8.37
J	金融业	11,172,513.90	7.88
K	房地产业	7,155,218.49	5.05
L	租赁和商务服务业	1,974,309.94	1.39
M	科学研究和技术服务业	847,146.00	0.60
N	水利、环境和公共设施管理业	533,414.88	0.38
O	居民服务、修理和其他服务业	-	-
P	教育	202,044.00	0.14
Q	卫生和社会工作	2,452,761.26	1.73
R	文化、体育和娱乐业	1,582,553.35	1.12
S	综合	208,355.40	0.15
	合计	134,402,097.84	94.78

8.2.2 报告期末积极投资按行业分类的境内股票投资组合

代码	行业类别	公允价值（元）	占基金资产净值比例（%）
A	农、林、牧、渔业	-	-
B	采矿业	497.00	0.00
C	制造业	118,137.34	0.08
D	电力、热力、燃气及水生产和供应业	3,690.00	0.00
E	建筑业	4,669.00	0.00
F	批发和零售业	3,640.00	0.00
G	交通运输、仓储和邮政业	-	-
H	住宿和餐饮业	-	-
I	信息传输、软件和信息技术服务业	1,712.00	0.00
J	金融业	-	-
K	房地产业	1,732.00	0.00
L	租赁和商务服务业	-	-
M	科学研究和技术服务业	-	-
N	水利、环境和公共设施管理业	6,578.04	0.00
O	居民服务、修理和其他服务业	-	-
P	教育	-	-
Q	卫生和社会工作	-	-
R	文化、体育和娱乐业	4,319.79	0.00
S	综合	-	-
	合计	144,975.17	0.10

8.3 期末按公允价值占基金资产净值比例大小排序的所有股票投资明细

8.3.1 期末指数投资按公允价值占基金资产净值比例大小排序的所有股票投资明细

金额单位：人民币元

序号	股票代码	股票名称	数量（股）	公允价值（元）	占基金资产净值比例（%）
1	000651	格力电器	80,702	5,292,437.16	3.73

2	000333	美的集团	86,503	5,038,799.75	3.55
3	000858	五 粮 液	31,805	4,230,383.05	2.98
4	000002	万 科 A	100,500	3,234,090.00	2.28
5	000001	平安银行	160,009	2,632,148.05	1.86
6	300498	温氏股份	71,948	2,417,452.80	1.70
7	002475	立讯精密	56,495	2,062,067.50	1.45
8	000725	京东方 A	451,198	2,048,438.92	1.44
9	002415	海康威视	60,835	1,991,737.90	1.40
10	300750	宁德时代	15,500	1,649,200.00	1.16
11	300059	东方财富	97,305	1,534,499.85	1.08
12	000063	中兴通讯	42,477	1,503,261.03	1.06
13	002142	宁波银行	48,594	1,367,921.10	0.96
14	000568	泸州老窖	15,143	1,312,595.24	0.93
15	000338	潍柴动力	81,240	1,290,091.20	0.91
16	300760	迈瑞医疗	6,900	1,255,110.00	0.89
17	002027	分众传媒	190,364	1,191,678.64	0.84
18	002714	牧原股份	13,240	1,175,579.60	0.83
19	000661	长春高新	2,597	1,160,859.00	0.82
20	002304	洋河股份	9,235	1,020,467.50	0.72
21	000100	TCL 集团	225,720	1,008,968.40	0.71
22	001979	招商蛇口	50,763	1,008,660.81	0.71
23	300015	爱尔眼科	24,097	953,277.32	0.67
24	002230	科大讯飞	27,263	940,028.24	0.66
25	000166	申万宏源	159,220	815,206.40	0.57
26	002241	歌尔股份	40,714	811,022.88	0.57
27	000776	广发证券	51,060	774,580.20	0.55
28	000876	新 希 望	38,700	772,065.00	0.54
29	300142	沃森生物	21,900	710,436.00	0.50
30	002555	三七互娱	26,300	708,259.00	0.50
31	002044	美年健康	44,296	659,567.44	0.47
32	300003	乐普医疗	19,900	658,292.00	0.46
33	000538	云南白药	7,342	656,595.06	0.46
34	002352	顺丰控股	17,600	654,544.00	0.46
35	300136	信维通信	14,295	648,707.10	0.46
36	002594	比亚迪	13,544	645,642.48	0.46
37	000157	中联重科	94,141	628,861.88	0.44
38	300347	泰格医药	9,750	615,712.50	0.43
39	002236	大华股份	30,764	611,588.32	0.43
40	002008	大族激光	15,100	604,000.00	0.43
41	002024	苏宁易购	59,505	601,595.55	0.42
42	300124	汇川技术	19,098	585,162.72	0.41
43	002463	沪电股份	25,000	555,250.00	0.39

44	002007	华兰生物	15,750	553,612.50	0.39
45	300014	亿纬锂能	10,875	545,490.00	0.38
46	002456	欧菲光	34,235	534,066.00	0.38
47	000066	中国长城	34,228	532,587.68	0.38
48	000069	华侨城 A	66,644	519,156.76	0.37
49	000783	长江证券	69,625	497,122.50	0.35
50	002466	天齐锂业	16,230	489,821.40	0.35
51	002202	金风科技	40,988	489,806.60	0.35
52	002624	完美世界	11,000	485,540.00	0.34
53	002736	国信证券	37,700	473,135.00	0.33
54	000425	徐工机械	86,200	471,514.00	0.33
55	002384	东山精密	20,150	466,472.50	0.33
56	002460	赣锋锂业	13,250	461,497.50	0.33
57	000977	浪潮信息	15,200	457,520.00	0.32
58	300601	康泰生物	5,200	456,508.00	0.32
59	300012	华测检测	30,400	453,264.00	0.32
60	000596	古井贡酒	3,300	448,536.00	0.32
61	002271	东方雨虹	16,829	442,770.99	0.31
62	300122	智飞生物	8,900	441,974.00	0.31
63	002410	广联达	12,762	433,652.76	0.31
64	002311	海大集团	12,040	433,440.00	0.31
65	300450	先导智能	9,488	426,390.72	0.30
66	002001	新和成	18,101	421,029.26	0.30
67	002353	杰瑞股份	11,351	419,532.96	0.30
68	000860	顺鑫农业	7,880	415,118.40	0.29
69	000768	中航飞机	25,160	412,120.80	0.29
70	300408	三环集团	18,450	411,066.00	0.29
71	000786	北新建材	15,596	396,918.20	0.28
72	000625	长安汽车	39,197	393,145.91	0.28
73	300144	宋城演艺	12,485	385,911.35	0.27
74	300033	同花顺	3,500	381,885.00	0.27
75	000961	中南建设	36,000	379,800.00	0.27
76	300207	欣旺达	19,402	378,727.04	0.27
77	002179	中航光电	9,642	376,616.52	0.27
78	300383	光环新网	18,400	369,288.00	0.26
79	002129	中环股份	31,000	366,110.00	0.26
80	002600	领益智造	33,700	365,645.00	0.26
81	002916	深南电路	2,560	363,776.00	0.26
82	002157	正邦科技	22,400	362,880.00	0.26
83	002439	启明星辰	10,700	361,660.00	0.26
84	002405	四维图新	22,400	360,640.00	0.25
85	002050	三花智控	20,625	357,431.25	0.25

86	002493	荣盛石化	28,750	356,212.50	0.25
87	002049	紫光国微	7,000	355,880.00	0.25
88	300661	圣邦股份	1,400	353,472.00	0.25
89	002422	科伦药业	14,816	348,027.84	0.25
90	002065	东华软件	33,400	344,688.00	0.24
91	300088	长信科技	33,400	343,018.00	0.24
92	002821	凯莱英	2,600	336,700.00	0.24
93	002797	第一创业	40,620	336,333.60	0.24
94	002371	北方华创	3,800	334,400.00	0.24
95	300315	掌趣科技	53,750	331,637.50	0.23
96	000963	华东医药	13,591	331,348.58	0.23
97	000938	紫光股份	10,468	330,788.80	0.23
98	300253	卫宁健康	21,912	328,241.76	0.23
99	002340	格林美	67,310	327,799.70	0.23
100	000728	国元证券	35,000	324,450.00	0.23
101	300413	芒果超媒	9,240	323,030.40	0.23
102	002273	水晶光电	19,919	321,891.04	0.23
103	002465	海格通信	29,130	315,477.90	0.22
104	002673	西部证券	31,748	311,130.40	0.22
105	000750	国海证券	58,100	310,254.00	0.22
106	300454	深信服	2,700	308,853.00	0.22
107	002127	南极电商	28,300	308,753.00	0.22
108	002601	龙蟠佰利	19,700	303,183.00	0.21
109	002146	荣盛发展	30,500	299,815.00	0.21
110	000656	金科股份	38,700	297,216.00	0.21
111	000895	双汇发展	10,017	290,793.51	0.21
112	000703	恒逸石化	20,640	287,308.80	0.20
113	000988	华工科技	13,999	284,039.71	0.20
114	002508	老板电器	8,400	284,004.00	0.20
115	002185	华天科技	37,634	281,125.98	0.20
116	002396	星网锐捷	7,798	277,296.88	0.20
117	002120	韵达股份	8,268	275,324.40	0.19
118	300017	网宿科技	28,843	274,873.79	0.19
119	002926	华西证券	24,800	273,048.00	0.19
120	300285	国瓷材料	11,900	271,915.00	0.19
121	002138	顺络电子	11,700	270,270.00	0.19
122	300699	光威复材	5,880	267,540.00	0.19
123	300271	华宇软件	10,473	266,014.20	0.19
124	300357	我武生物	6,001	264,944.15	0.19
125	002123	梦网集团	13,800	263,994.00	0.19
126	000050	深天马 A	16,200	263,898.00	0.19
127	000878	云南铜业	19,202	262,299.32	0.18

128	002458	益生股份	9,200	260,820.00	0.18
129	002180	纳思达	7,900	260,068.00	0.18
130	000423	东阿阿胶	7,300	258,201.00	0.18
131	300024	机器人	18,425	257,950.00	0.18
132	300433	蓝思科技	18,660	257,881.20	0.18
133	000630	铜陵有色	110,000	256,300.00	0.18
134	300251	光线传媒	21,640	255,352.00	0.18
135	002812	恩捷股份	5,020	253,510.00	0.18
136	002602	世纪华通	22,048	252,008.64	0.18
137	000623	吉林敖东	15,115	249,850.95	0.18
138	002506	协鑫集成	42,100	248,811.00	0.18
139	002078	太阳纸业	25,000	246,000.00	0.17
140	002373	千方科技	13,600	245,344.00	0.17
141	300558	贝达药业	3,700	243,090.00	0.17
142	300113	顺网科技	9,430	242,256.70	0.17
143	002387	维信诺	15,100	240,090.00	0.17
144	300296	利亚德	31,150	238,920.50	0.17
145	000686	东北证券	25,550	237,615.00	0.17
146	000671	阳光城	27,950	237,575.00	0.17
147	300070	碧水源	30,922	235,007.20	0.17
148	002500	山西证券	28,100	232,949.00	0.16
149	002191	劲嘉股份	20,400	232,764.00	0.16
150	002268	卫士通	9,020	232,625.80	0.16
151	300628	亿联网络	3,200	231,712.00	0.16
152	300529	健帆生物	3,200	229,888.00	0.16
153	000513	丽珠集团	6,758	227,744.60	0.16
154	002690	美亚光电	5,800	226,780.00	0.16
155	300212	易华录	6,764	226,188.16	0.16
156	300496	中科创达	5,000	225,700.00	0.16
157	002299	圣农发展	9,300	223,944.00	0.16
158	000547	航天发展	21,900	223,818.00	0.16
159	000401	冀东水泥	13,100	222,831.00	0.16
160	002153	石基信息	5,700	222,300.00	0.16
161	002557	洽洽食品	6,500	220,805.00	0.16
162	002013	中航机电	31,670	219,789.80	0.15
163	002081	金螳螂	24,577	216,769.14	0.15
164	002195	二三四五	66,918	216,145.14	0.15
165	002223	鱼跃医疗	10,624	215,879.68	0.15
166	000999	华润三九	6,790	215,107.20	0.15
167	002032	苏泊尔	2,800	214,984.00	0.15
168	002131	利欧股份	71,410	212,087.70	0.15
169	002019	亿帆医药	13,000	211,250.00	0.15

170	000413	东旭光电	62,800	211,008.00	0.15
171	000975	银泰黄金	15,480	210,682.80	0.15
172	300058	蓝色光标	37,222	210,304.30	0.15
173	002511	中顺洁柔	16,600	210,156.00	0.15
174	000997	新大陆	13,200	209,616.00	0.15
175	000009	中国宝安	33,660	208,355.40	0.15
176	300595	欧普康视	4,400	208,252.00	0.15
177	002174	游族网络	8,901	207,126.27	0.15
178	300676	华大基因	3,000	206,100.00	0.15
179	002152	广电运通	21,175	203,491.75	0.14
180	002607	中公教育	11,300	202,044.00	0.14
181	002739	万达电影	11,004	199,722.60	0.14
182	002212	南洋股份	10,400	197,704.00	0.14
183	000709	河钢股份	76,600	197,628.00	0.14
184	000060	中金岭南	45,841	197,116.30	0.14
185	002572	索菲亚	9,400	196,930.00	0.14
186	000540	中天金融	58,650	195,304.50	0.14
187	002048	宁波华翔	12,600	194,796.00	0.14
188	300168	万达信息	12,600	194,418.00	0.14
189	300118	东方日升	14,000	193,900.00	0.14
190	002217	合力泰	34,800	193,140.00	0.14
191	300618	寒锐钴业	2,308	190,156.12	0.13
192	002402	和而泰	14,700	190,071.00	0.13
193	000581	威孚高科	9,816	186,994.80	0.13
194	000528	柳工	26,860	186,408.40	0.13
195	002074	国轩高科	12,700	184,785.00	0.13
196	000027	深圳能源	29,630	184,002.30	0.13
197	000627	天茂集团	26,100	183,744.00	0.13
198	300166	东方国信	14,099	183,287.00	0.13
199	002368	太极股份	4,700	182,924.00	0.13
200	002156	通富微电	11,100	182,595.00	0.13
201	000998	隆平高科	12,300	180,933.00	0.13
202	300115	长盈精密	10,149	180,550.71	0.13
203	300146	汤臣倍健	11,000	179,190.00	0.13
204	002773	康弘药业	4,835	178,749.95	0.13
205	000402	金融街	21,833	177,283.96	0.13
206	002244	滨江集团	35,900	176,628.00	0.12
207	000807	云铝股份	34,300	176,302.00	0.12
208	300369	绿盟科技	9,700	175,764.00	0.12
209	300474	景嘉微	3,000	175,740.00	0.12
210	300274	阳光电源	16,660	175,429.80	0.12
211	000739	普洛药业	13,500	175,095.00	0.12

212	000708	中信特钢	7,600	174,268.00	0.12
213	002385	大北农	34,950	174,051.00	0.12
214	300308	中际旭创	3,320	173,138.00	0.12
215	300009	安科生物	11,398	171,995.82	0.12
216	300073	当升科技	6,300	171,990.00	0.12
217	300418	昆仑万维	10,200	170,850.00	0.12
218	300451	创业慧康	9,500	170,430.00	0.12
219	002449	国星光电	13,280	169,851.20	0.12
220	300602	飞荣达	4,000	169,600.00	0.12
221	000933	神火股份	30,900	169,332.00	0.12
222	300316	晶盛机电	10,720	168,518.40	0.12
223	000672	上峰水泥	9,200	168,268.00	0.12
224	000021	深科技	13,800	168,084.00	0.12
225	000983	西山煤电	27,306	167,385.78	0.12
226	002595	豪迈科技	8,800	166,320.00	0.12
227	002709	天赐材料	7,980	165,186.00	0.12
228	300226	上海钢联	2,100	163,380.00	0.12
229	300724	捷佳伟创	4,300	162,927.00	0.11
230	002233	塔牌集团	12,900	162,540.00	0.11
231	000825	太钢不锈	39,500	161,555.00	0.11
232	300001	特锐德	9,400	161,492.00	0.11
233	300630	普利制药	2,850	161,424.00	0.11
234	002035	华帝股份	11,900	159,698.00	0.11
235	000031	大悦城	22,087	158,584.66	0.11
236	002531	天顺风能	25,000	158,000.00	0.11
237	002080	中材科技	12,660	156,984.00	0.11
238	000830	鲁西化工	14,800	155,548.00	0.11
239	002010	传化智联	22,200	154,956.00	0.11
240	300463	迈克生物	5,700	153,729.00	0.11
241	002110	三钢闽光	16,400	153,504.00	0.11
242	300747	锐科激光	1,300	153,140.00	0.11
243	002807	江阴银行	32,600	151,916.00	0.11
244	000778	新兴铸管	36,300	151,371.00	0.11
245	300244	迪安诊断	6,800	150,484.00	0.11
246	300010	立思辰	11,601	149,768.91	0.11
247	002028	思源电气	10,800	148,716.00	0.10
248	300567	精测电子	2,700	148,068.00	0.10
249	002092	中泰化学	21,600	146,664.00	0.10
250	000563	陕国投A	33,000	146,190.00	0.10
251	000883	湖北能源	35,000	145,950.00	0.10
252	002281	光迅科技	4,900	145,922.00	0.10
253	000723	美锦能源	15,400	145,222.00	0.10

254	300482	万孚生物	2,800	144,956.00	0.10
255	000800	一汽轿车	14,500	144,565.00	0.10
256	000960	锡业股份	13,800	144,072.00	0.10
257	002085	万丰奥威	20,580	144,060.00	0.10
258	000951	中国重汽	6,400	144,000.00	0.10
259	300339	润和软件	10,300	142,861.00	0.10
260	000089	深圳机场	14,579	142,436.83	0.10
261	000729	燕京啤酒	21,800	142,136.00	0.10
262	300037	新宙邦	3,900	141,726.00	0.10
263	002643	万润股份	9,300	141,267.00	0.10
264	002461	珠江啤酒	19,700	140,658.00	0.10
265	002252	上海莱士	18,800	139,496.00	0.10
266	300457	赢合科技	4,100	139,195.00	0.10
267	002648	卫星石化	8,500	138,975.00	0.10
268	300133	华策影视	18,760	138,824.00	0.10
269	000555	神州信息	9,300	137,733.00	0.10
270	002390	信邦制药	26,155	137,313.75	0.10
271	002407	多氟多	10,450	136,999.50	0.10
272	002075	沙钢股份	21,900	136,437.00	0.10
273	000735	罗牛山	13,400	136,144.00	0.10
274	000039	中集集团	13,800	135,516.00	0.10
275	000738	航发控制	10,351	135,287.57	0.10
276	002429	兆驰股份	38,700	134,676.00	0.09
277	002023	海特高新	11,100	133,755.00	0.09
278	300036	超图软件	6,700	133,531.00	0.09
279	002597	金禾实业	5,900	133,399.00	0.09
280	000690	宝新能源	23,500	132,775.00	0.09
281	002440	闰土股份	11,750	131,600.00	0.09
282	002939	长城证券	9,400	130,284.00	0.09
283	002237	恒邦股份	9,200	129,168.00	0.09
284	000970	中科三环	12,000	129,000.00	0.09
285	000712	锦龙股份	8,464	128,652.80	0.09
286	000839	中信国安	36,300	128,502.00	0.09
287	000877	天山股份	10,800	127,980.00	0.09
288	002583	海能达	15,040	126,486.40	0.09
289	002831	裕同科技	4,750	126,112.50	0.09
290	300053	欧比特	10,100	125,442.00	0.09
291	002056	横店东磁	15,200	124,640.00	0.09
292	002203	海亮股份	12,100	124,025.00	0.09
293	300294	博雅生物	3,950	123,358.50	0.09
294	002099	海翔药业	17,300	123,176.00	0.09
295	000034	神州数码	6,100	121,085.00	0.09

296	000710	贝瑞基因	3,300	120,780.00	0.09
297	300348	长亮科技	5,750	120,290.00	0.08
298	000598	兴蓉环境	25,900	119,917.00	0.08
299	002399	海普瑞	6,094	118,893.94	0.08
300	002589	瑞康医药	15,410	118,502.90	0.08
301	000400	许继电气	11,000	118,470.00	0.08
302	000008	神州高铁	32,400	117,612.00	0.08
303	000301	东方盛虹	22,700	117,586.00	0.08
304	002025	航天电器	4,421	117,465.97	0.08
305	002681	奋达科技	21,021	117,297.18	0.08
306	300038	数知科技	13,600	117,232.00	0.08
307	300068	南都电源	10,800	116,424.00	0.08
308	300078	思创医惠	9,480	116,414.40	0.08
309	000012	南 玻 A	23,233	116,397.33	0.08
310	300476	胜宏科技	7,100	115,801.00	0.08
311	300458	全志科技	3,607	115,387.93	0.08
312	002292	奥飞娱乐	11,600	115,188.00	0.08
313	002640	跨境通	14,800	114,256.00	0.08
314	002912	中新赛克	900	113,400.00	0.08
315	300180	华峰超纤	12,700	112,268.00	0.08
316	300735	光弘科技	4,300	112,144.00	0.08
317	000932	华菱钢铁	23,380	111,756.40	0.08
318	000156	华数传媒	10,700	111,708.00	0.08
319	002262	恩华药业	9,600	111,648.00	0.08
320	002603	以岭药业	8,968	111,472.24	0.08
321	002841	视源股份	1,300	111,410.00	0.08
322	300188	美亚柏科	6,500	111,150.00	0.08
323	002925	盈趣科技	2,500	109,875.00	0.08
324	002183	怡 亚 通	25,800	108,618.00	0.08
325	000028	国药一致	2,387	108,274.32	0.08
326	002294	信立泰	5,400	107,676.00	0.08
327	002558	巨人网络	5,900	106,554.00	0.08
328	002434	万里扬	11,200	106,176.00	0.07
329	002444	巨星科技	9,700	104,178.00	0.07
330	000650	仁和药业	16,400	103,648.00	0.07
331	000681	视觉中国	6,000	103,440.00	0.07
332	002414	高德红外	4,900	102,900.00	0.07
333	002727	一心堂	4,400	102,344.00	0.07
334	000930	中粮科技	15,500	102,300.00	0.07
335	000717	韶钢松山	21,400	101,436.00	0.07
336	002563	森马服饰	10,200	100,674.00	0.07
337	002242	九阳股份	4,000	100,640.00	0.07

338	000789	万年青	8,210	100,244.10	0.07
339	300377	赢时胜	8,700	99,963.00	0.07
340	000560	我爱我家	22,900	98,699.00	0.07
341	000591	太阳能	26,800	98,088.00	0.07
342	000898	鞍钢股份	29,220	97,887.00	0.07
343	300072	三聚环保	15,400	97,328.00	0.07
344	000826	启迪环境	10,580	97,124.40	0.07
345	000059	华锦股份	15,900	96,831.00	0.07
346	002408	齐翔腾达	13,500	96,525.00	0.07
347	002004	华邦健康	19,350	95,589.00	0.07
348	002936	郑州银行	20,400	94,860.00	0.07
349	002128	露天煤业	10,900	94,394.00	0.07
350	300098	高新兴	15,623	92,644.39	0.07
351	002608	江苏国信	12,000	92,520.00	0.07
352	001965	招商公路	10,500	92,085.00	0.06
353	000046	泛海控股	20,200	91,910.00	0.06
354	002249	大洋电机	23,700	91,482.00	0.06
355	002701	奥瑞金	20,720	91,375.20	0.06
356	002421	达实智能	25,300	91,333.00	0.06
357	002745	木林森	6,700	91,187.00	0.06
358	002042	华孚时尚	12,400	91,016.00	0.06
359	000921	海信家电	7,300	90,009.00	0.06
360	002389	航天彩虹	8,000	88,800.00	0.06
361	002382	蓝帆医疗	7,200	87,408.00	0.06
362	000848	承德露露	10,860	85,468.20	0.06
363	000967	盈峰环境	13,600	83,912.00	0.06
364	002488	金固股份	11,600	82,708.00	0.06
365	002670	国盛金控	6,500	82,615.00	0.06
366	000488	晨鸣纸业	16,150	82,203.50	0.06
367	002266	浙富控股	19,800	81,576.00	0.06
368	002038	双鹭药业	6,100	80,215.00	0.06
369	002372	伟星新材	6,060	79,810.20	0.06
370	300197	铁汉生态	25,288	77,381.28	0.05
371	002901	大博医疗	1,300	76,817.00	0.05
372	000158	常山北明	11,150	76,043.00	0.05
373	000887	中鼎股份	8,300	75,115.00	0.05
374	300616	尚品宅配	1,000	74,520.00	0.05
375	000987	越秀金控	7,700	74,459.00	0.05
376	300770	新媒股份	571	74,230.00	0.05
377	000516	国际医学	15,200	73,720.00	0.05
378	002151	北斗星通	2,900	73,196.00	0.05
379	002285	世联行	19,500	73,125.00	0.05

380	000758	中色股份	16,538	72,436.44	0.05
381	300170	汉得信息	7,460	72,287.40	0.05
382	300527	中国应急	6,500	71,110.00	0.05
383	002155	湖南黄金	8,945	70,576.05	0.05
384	000937	冀中能源	18,915	69,228.90	0.05
385	002635	安洁科技	4,100	68,347.00	0.05
386	300054	鼎龙股份	6,900	68,310.00	0.05
387	000559	万向钱潮	12,700	68,199.00	0.05
388	300741	华宝股份	2,200	67,936.00	0.05
389	000062	深圳华强	4,710	67,070.40	0.05
390	300759	康龙化成	1,300	67,002.00	0.05
391	002302	西部建设	5,900	66,611.00	0.05
392	300182	捷成股份	18,500	64,565.00	0.05
393	000683	远兴能源	28,000	63,560.00	0.04
394	300026	红日药业	18,100	63,531.00	0.04
395	002051	中工国际	6,514	63,316.08	0.04
396	002376	新北洋	5,200	62,920.00	0.04
397	002030	达安基因	5,391	61,996.50	0.04
398	000429	粤高速 A	7,500	61,950.00	0.04
399	002310	东方园林	12,300	61,746.00	0.04
400	000718	苏宁环球	15,990	61,081.80	0.04
401	002653	海思科	3,000	61,080.00	0.04
402	002867	周大生	3,200	60,928.00	0.04
403	000732	泰禾集团	9,900	60,885.00	0.04
404	000869	张裕 A	2,100	60,270.00	0.04
405	002665	首航高科	17,800	59,808.00	0.04
406	000078	海王生物	16,000	59,680.00	0.04
407	002839	张家港行	10,000	59,400.00	0.04
408	300085	银之杰	3,810	58,978.80	0.04
409	002610	爱康科技	36,000	57,960.00	0.04
410	002091	江苏国泰	8,300	57,021.00	0.04
411	300373	扬杰科技	3,300	56,760.00	0.04
412	300324	旋极信息	10,000	56,000.00	0.04
413	300666	江丰电子	1,300	55,770.00	0.04
414	300773	拉卡拉	700	54,929.00	0.04
415	000685	中山公用	6,600	54,384.00	0.04
416	000902	新洋丰	6,800	53,720.00	0.04
417	002815	崇达技术	3,100	53,599.00	0.04
418	300203	聚光科技	3,200	53,472.00	0.04
419	002280	联络互动	13,800	53,406.00	0.04
420	002468	申通快递	2,700	52,650.00	0.04
421	300459	金科文化	16,500	52,635.00	0.04

422	000006	深振业 A	9,700	51,992.00	0.04
423	002920	德赛西威	1,700	51,561.00	0.04
424	000968	蓝焰控股	4,900	50,274.00	0.04
425	002491	通鼎互联	7,500	49,575.00	0.03
426	002618	丹邦科技	4,000	49,320.00	0.03
427	002430	杭氧股份	3,600	48,456.00	0.03
428	000525	红太阳	4,900	47,628.00	0.03
429	300761	立华股份	800	47,520.00	0.03
430	300002	神州泰岳	14,432	47,048.32	0.03
431	000553	安道麦 A	4,700	47,000.00	0.03
432	300748	金力永磁	1,200	46,752.00	0.03
433	000901	航天科技	4,100	45,920.00	0.03
434	002176	江特电机	12,100	45,496.00	0.03
435	300145	中金环境	12,980	45,040.60	0.03
436	002118	紫鑫药业	7,200	44,928.00	0.03
437	002419	天虹股份	4,200	44,310.00	0.03
438	002505	大康农业	25,000	43,750.00	0.03
439	002544	杰赛科技	3,200	43,584.00	0.03
440	000676	智度股份	4,800	43,392.00	0.03
441	002047	宝鹰股份	7,500	43,275.00	0.03
442	000935	四川双马	2,600	42,874.00	0.03
443	002424	贵州百灵	4,900	42,679.00	0.03
444	002537	海联金汇	5,800	40,716.00	0.03
445	002573	清新环境	6,200	39,990.00	0.03
446	002611	东方精工	9,300	39,525.00	0.03
447	000040	东旭蓝天	9,400	39,292.00	0.03
448	300682	朗新科技	1,700	38,471.00	0.03
449	300159	新研股份	9,800	38,416.00	0.03
450	002596	海南瑞泽	5,900	38,350.00	0.03
451	300633	开立医疗	1,600	38,240.00	0.03
452	000564	供销大集	15,900	38,001.00	0.03
453	000088	盐田港	6,700	37,721.00	0.03
454	300222	科大智能	4,000	37,320.00	0.03
455	002383	合众思壮	4,000	37,280.00	0.03
456	000990	诚志股份	2,500	37,050.00	0.03
457	002503	搜于特	15,300	36,567.00	0.03
458	002366	台海核电	5,200	36,192.00	0.03
459	300257	开山股份	3,300	35,904.00	0.03
460	002737	葵花药业	2,400	35,424.00	0.02
461	002672	东江环保	3,900	35,100.00	0.02
462	000766	通化金马	5,300	34,662.00	0.02
463	000923	河钢资源	2,300	33,971.00	0.02

464	002358	森源电气	4,800	33,552.00	0.02
465	000537	广宇发展	4,300	33,411.00	0.02
466	002061	浙江交科	5,600	32,872.00	0.02
467	300367	东方网力	7,400	32,042.00	0.02
468	000600	建投能源	6,500	31,785.00	0.02
469	002625	光启技术	3,000	27,450.00	0.02
470	300766	每日互动	800	26,248.00	0.02
471	300768	迪普科技	700	25,529.00	0.02
472	300674	宇信科技	800	21,080.00	0.01
473	002946	新乳业	1,600	20,096.00	0.01
474	002320	海峡股份	395	5,056.00	0.00
475	000980	众泰汽车	1,200	3,516.00	0.00
476	000989	九芝堂	400	3,340.00	0.00
477	002437	誉衡药业	891	2,699.73	0.00
478	000959	首钢股份	600	2,118.00	0.00
479	002614	奥佳华	200	2,116.00	0.00
480	001872	招商港口	100	1,716.00	0.00

8.3.2 期末积极投资按公允价值占基金资产净值比例大小排序的所有股票投资明细

金额单位：人民币元

序号	股票代码	股票名称	数量（股）	公允价值（元）	占基金资产净值比例（%）
1	002668	奥马电器	10,218	57,731.70	0.04
2	002972	科安达	1,075	21,532.25	0.02
3	002497	雅化集团	900	6,993.00	0.00
4	002973	侨银环保	1,146	6,578.04	0.00
5	002108	沧州明珠	1,329	5,196.39	0.00
6	300055	万邦达	700	4,669.00	0.00
7	300027	华谊兄弟	933	4,319.79	0.00
8	002258	利尔化学	300	4,239.00	0.00
9	000016	深康佳A	900	3,933.00	0.00
10	000539	粤电力A	900	3,690.00	0.00
11	002251	步步高	400	3,640.00	0.00
12	002426	胜利精密	1,400	3,304.00	0.00
13	300199	翰宇药业	500	2,900.00	0.00
14	300323	华灿光电	400	2,800.00	0.00
15	000910	大亚圣象	200	2,798.00	0.00
16	300504	天邑股份	100	2,254.00	0.00
17	002016	世荣兆业	200	1,732.00	0.00
18	000503	国新健康	100	1,712.00	0.00
19	002168	惠程科技	200	1,640.00	0.00
20	000727	华东科技	700	1,463.00	0.00
21	300409	道氏技术	100	1,353.00	0.00

22	000426	兴业矿业	100	497.00	0.00
----	--------	------	-----	--------	------

8.4 报告期内股票投资组合的重大变动

8.4.1 累计买入金额超出期初基金资产净值 2%或前 20 名的股票明细

金额单位：人民币元

序号	股票代码	股票名称	本期累计买入金额	占期初基金资产净值比例(%)
1	000333	美的集团	2,305,993.00	2.21
2	000858	五粮液	2,088,566.00	2.00
3	000651	格力电器	1,938,772.00	1.86
4	000002	万科A	1,649,031.00	1.58
5	300498	温氏股份	1,593,172.00	1.53
6	002415	海康威视	1,583,880.27	1.52
7	300750	宁德时代	1,461,071.00	1.40
8	002475	立讯精密	1,417,262.34	1.36
9	300059	东方财富	1,390,561.00	1.33
10	300760	迈瑞医疗	1,313,053.00	1.26
11	002027	分众传媒	1,217,322.00	1.17
12	000568	泸州老窖	1,060,712.00	1.02
13	300207	欣旺达	1,000,903.99	0.96
14	000725	京东方A	999,457.00	0.96
15	000977	浪潮信息	998,802.00	0.96
16	000001	平安银行	992,602.00	0.95
17	002624	完美世界	928,460.00	0.89
18	000100	TCL科技	927,684.00	0.89
19	000413	东旭光电	877,707.00	0.84
20	002353	杰瑞股份	874,971.00	0.84

注：“买入金额”是指买入股票成交金额，即成交单价乘以成交数量，相关交易费用不考虑。

8.4.2 累计卖出金额超出期初基金资产净值 2%或前 20 名的股票明细

金额单位：人民币元

序号	股票代码	股票名称	本期累计卖出金额	占期初基金资产净值比例(%)
1	000333	美的集团	2,961,762.00	2.84
2	000651	格力电器	2,820,339.00	2.71
3	000858	五粮液	2,719,447.82	2.61
4	002415	海康威视	1,847,039.00	1.77
5	002475	立讯精密	1,797,883.00	1.72
6	300498	温氏股份	1,702,958.00	1.63
7	000002	万科A	1,359,306.68	1.30
8	300059	东方财富	1,351,707.00	1.30
9	000725	京东方A	1,209,503.00	1.16
10	000568	泸州老窖	1,124,857.00	1.08

11	000001	平安银行	1,108,087.00	1.06
12	000977	浪潮信息	1,045,158.30	1.00
13	002027	分众传媒	1,040,069.00	1.00
14	000063	中兴通讯	1,022,846.00	0.98
15	300207	欣旺达	995,022.00	0.95
16	000661	长春高新	991,771.00	0.95
17	000895	双汇发展	978,281.24	0.94
18	000776	广发证券	942,891.00	0.90
19	000860	顺鑫农业	931,231.00	0.89
20	000413	东旭光电	903,409.00	0.87

注：“卖出金额”是指卖出股票成交金额，即成交单价乘以成交数量，相关交易费用不考虑。

8.4.3 买入股票的成本总额及卖出股票的收入总额

单位：人民币元

买入股票成本（成交）总额	155,384,202.77
卖出股票收入（成交）总额	168,786,798.82

注：表中“买入股票成本（成交）总额”及“卖出股票收入（成交）总额”均指成交金额，即成交单价乘以成交数量，相关交易费用不考虑。

8.5 期末按债券品种分类的债券投资组合

金额单位：人民币元

序号	债券品种	公允价值	占基金资产净值比例（%）
1	国家债券	-	-
2	央行票据	-	-
3	金融债券	5,018,000.00	3.54
	其中：政策性金融债	5,018,000.00	3.54
4	企业债券	-	-
5	企业短期融资券	-	-
6	中期票据	-	-
7	可转债（可交换债）	75,189.04	0.05
8	同业存单	-	-
9	其他	-	-
10	合计	5,093,189.04	3.59

8.6 期末按公允价值占基金资产净值比例大小排序的前五名债券投资明细

金额单位：人民币元

序号	债券代码	债券名称	数量（张）	公允价值	占基金资产净值比例（%）
1	108602	国开 1704	30,000	3,017,400.00	2.13
2	108801	进出 1901	20,000	2,000,600.00	1.41
3	128086	国轩转债	224	22,399.80	0.02
4	128088	深南转债	155	15,499.90	0.01
5	128084	木森转债	140	13,999.88	0.01

8.7 期末按公允价值占基金资产净值比例大小排序的所有资产支持证券投资明细
无。

8.8 报告期末按公允价值占基金资产净值比例大小排序的前五名贵金属投资明细
无。

8.9 期末按公允价值占基金资产净值比例大小排序的前五名权证投资明细
无。

8.10 报告期末本基金投资的股指期货交易情况说明

8.10.1 报告期末本基金投资的股指期货持仓和损益明细

无。

8.10.2 本基金投资股指期货的投资政策

无。

8.11 报告期末本基金投资的国债期货交易情况说明

8.11.1 本期国债期货投资政策

无。

8.11.2 报告期末本基金投资的国债期货持仓和损益明细

无。

8.11.3 本期国债期货投资评价

无。

8.12 投资组合报告附注

8.12.1 报告期内，基金投资的前十名证券中的发行主体中没有被监管部门立案调查的，也没有在报告编制日前一年内受到公开谴责、处罚的情况。

8.12.2 本基金投资的前十名股票没有超出基金合同规定的备选股票库。

8.12.3 期末其他各项资产构成

单位：人民币元

序号	名称	金额
1	存出保证金	5,367.86
2	应收证券清算款	196,749.01
3	应收股利	-
4	应收利息	106,133.19
5	应收申购款	194,469.24

6	其他应收款	-
7	待摊费用	-
8	其他	-
9	合计	502,719.30

8.12.4 期末持有的处于转股期的可转换债券明细

无。

8.12.5 期末前十名股票中存在流通受限情况的说明

8.12.5.1 期末指数投资前十名股票中存在流通受限情况的说明

无。

8.12.5.2 期末积极投资前五名股票中存在流通受限情况的说明

金额单位：人民币元

序号	股票代码	股票名称	流通受限部分的公允价值	占基金资产净值比例 (%)	流通受限情况说明
1	002973	侨银环保	6,578.04	0.00	新股流通受限

§ 9 基金份额持有人信息

9.1 期末基金份额持有人户数及持有人结构

份额单位：份

份额级别	持有人户数 (户)	户均持有的基金份额	持有人结构			
			机构投资者		个人投资者	
			持有份额	占总份额比例 (%)	持有份额	占总份额比例 (%)
融通深证成份指数 A/B	6,772	22,213.96	198,051.80	0.13	150,234,900.01	99.87
融通深证成份指数 C	1,337	3,289.69	0.00	0.00	4,398,315.57	100.00
合计	8,109	19,093.75	198,051.80	0.13	154,633,215.58	100.00

9.2 期末基金管理人的从业人员持有本基金的情况

项目	份额级别	持有份额总数 (份)	占基金总份额比例 (%)
基金管理人所有从业人员持有本基金	融通深证成份指数 A/B	59,036.64	0.03924
	融通深证成份指数 C	132.94	0.00302
	合计	59,169.58	0.03822

9.3 期末基金管理人的从业人员持有本开放式基金份额总量区间情况

项目	份额级别	持有基金份额总量的数量区间 (万份)
----	------	--------------------

本公司高级管理人员、基金投资和研究部门负责人持有本开放式基金	融通深证成份指数 A/B	0
	融通深证成份指数 C	0
	合计	0
本基金基金经理持有本开放式基金	融通深证成份指数 A/B	0
	融通深证成份指数 C	0
	合计	0

§ 10 开放式基金份额变动

单位：份

项目	融通深证成份指数 A/B	融通深证成份指数 C
基金合同生效日（2010 年 11 月 15 日）基金份额总额	1,848,841,553.44	-
本报告期期初基金份额总额	165,371,428.39	1,663,921.92
本报告期基金总申购份额	44,815,403.27	30,289,971.44
减：本报告期基金总赎回份额	59,753,879.85	27,555,577.79
本报告期期末基金份额总额	150,432,951.81	4,398,315.57

§ 11 重大事件揭示

11.1 基金份额持有人大会决议

本报告期内，本基金未召开基金份额持有人大会。

11.2 基金管理人、基金托管人的专门基金托管部门的重大人事变动

11.2.1 基金管理人的重大变动

本报告期内，基金管理人无重大人事变动。

11.2.2 基金托管人的专门基金托管部门的重大人事变动

本报告期内，基金托管人的专门基金托管部门无重大人事变动。

11.3 涉及基金管理人、基金财产、基金托管业务的诉讼

本报告期内，无涉及基金管理人、基金财产及基金托管业务的诉讼事项。

11.4 基金投资策略的改变

本报告期内，本基金投资策略未发生改变。

11.5 为基金进行审计的会计师事务所情况

本基金聘请的会计师事务所为普华永道中天会计师事务所（特殊普通合伙），该事务所自本基金合同生效以来为本基金提供审计服务至今。本基金本年度应支付的审计费用为人民币

40,000.00 元

11.6 管理人、托管人及其高级管理人员受稽查或处罚等情况

本报告期内，本基金的基金管理人、托管人及其高级管理人员无受稽查或处罚等情况。

11.7 基金租用证券公司交易单元的有关情况**11.7.1 基金租用证券公司交易单元进行股票投资及佣金支付情况**

金额单位：人民币元

券商名称	交易单元数量	股票交易		应支付该券商的佣金		备注
		成交金额	占当期股票成交总额的比例	佣金	占当期佣金总量的比例	
长江证券	1	170,271,030.09	52.74%	155,169.78	52.76%	-
中信证券	1	86,809,149.56	26.89%	79,109.16	26.90%	-
西藏东方财富	1	33,202,808.33	10.28%	30,257.95	10.29%	-
光大证券	1	19,044,505.58	5.90%	17,355.06	5.90%	-
安信证券	1	6,549,664.92	2.03%	5,968.69	2.03%	-
天风证券	1	6,395,576.47	1.98%	5,828.28	1.98%	-
东兴证券	1	450,940.50	0.14%	410.96	0.14%	-
海通证券	1	119,353.64	0.04%	-	-	-
广州证券	1	-	-	-	-	-
长城证券	1	-	-	-	-	-
华安证券	1	-	-	-	-	-
华泰证券	1	-	-	-	-	-
华西证券	1	-	-	-	-	-
平安证券	1	-	-	-	-	-
申万宏源	1	-	-	-	-	-
西部证券	1	-	-	-	-	-
浙商证券	1	-	-	-	-	-
中金公司	1	-	-	-	-	-
中泰证券	3	-	-	-	-	-
中信证券（山东）	1	-	-	-	-	-

注:1、本基金选择代理本公司所管理的基金进行证券买卖业务的证券经营机构的标准包括以

下六个方面：

- (1) 资力雄厚，信誉良好，注册资本不少于 3 亿元人民币；
- (2) 财务状况良好，各项财务指标显示公司经营状况稳定；
- (3) 经营行为规范，最近两年未因重大违规行为而受到中国证监会和中国人民银行处罚；
- (4) 内部管理规范、严格，具备健全的内控制度，并能满足基金运作高度保密的要求；
- (5) 具备基金运作所需的高效、安全的通讯条件，交易设施符合代理本基金进行证券交易的
需要，并能为本基金提供全面的信息服务；

(6) 研究实力较强，有固定的研究机构和专门研究人员，能及时为本基金提供高质量的咨询服务，包括宏观经济报告、行业报告、市场走向分析、个股分析报告及其他专门报告，并能根据基金投资的特定要求，提供专门研究报告。

2、选择代理本公司所管理的基金进行证券买卖业务的证券经营机构的程序包括以下四个步骤：

- (1) 券商服务评价；
- (2) 拟定租用对象。由研究部根据以上评价结果拟定备选的券商；
- (3) 上报批准。研究部将拟定租用对象上报分管副总经理批准；
- (4) 签约。在获得批准后，按公司签约程序代表公司与确定券商签约。

3、交易单元变更情况

本报告期内，本基金新增中泰证券和华西证券各 1 个交易单元。

11.7.2 基金租用证券公司交易单元进行其他证券投资的情况

金额单位：人民币元

券商名称	债券交易		债券回购交易		权证交易	
	成交金额	占当期债券成交总额的比例	成交金额	占当期债券回购成交总额的比例	成交金额	占当期权证成交总额的比例
长江证券	5,401,973.48	51.85%	-	-	-	-
中信证券	48,276.80	0.46%	-	-	-	-
西藏东方财富	-	-	-	-	-	-
光大证券	-	-	-	-	-	-
安信证券	-	-	-	-	-	-
天风证券	-	-	-	-	-	-
东兴证券	-	-	-	-	-	-
长城证券	-	-	-	-	-	-

广州证券	-	-	-	-	-
海通证券	461,900.00	4.43%	-	-	-
华安证券	-	-	-	-	-
华泰证券	-	-	-	-	-
华西证券	-	-	-	-	-
平安证券	-	-	-	-	-
申万宏源	-	-	-	-	-
西部证券	-	-	-	-	-
浙商证券	-	-	-	-	-
中金公司	-	-	-	-	-
中泰证券	-	-	-	-	-
中信证券（山东）	4,507,100.00	43.26%	400,000.00	100.00%	-

11.8 其他重大事件

序号	公告事项	法定披露方式	法定披露日期
1	融通基金管理有限公司关于旗下基金所持有的停牌股票估值方法调整的公告	中国证券报、上海证券报、证券时报、证券日报和管理人网站	2019-01-03
2	融通基金管理有限公司关于旗下部分开放式基金参加国信证券股份有限公司申购及定期定额投资业务费率优惠活动的公告	证券时报、管理人网站	2019-01-15
3	关于融通旗下部分开放式基金新增腾安基金销售（深圳）有限公司为销售机构的公告	证券时报、管理人网站	2019-01-25
4	融通基金管理有限公司关于旗下部分开放式基金新增南京苏宁基金销售有限公司为销售机构及参加其费率优惠活动的公告	证券时报、管理人网站	2019-01-26
5	融通关于旗下部分开放式基金新增上海凯石财富基金销售有限公司为销售机构及参加其费率优惠活动的公告	证券时报、管理人网站	2019-01-30
6	融通基金管理有限公司关于旗下基金所持有的停牌股票估值方法调整的公告	中国证券报、上海证券报、证券时报、证券日报和管理人网站	2019-02-26
7	融通关于旗下部分开放式基金新增江苏汇林保大基金销售有限公司为销售机构的公告	证券时报、管理人网站	2019-03-25
8	融通关于旗下部分开放式基金新增上海基煜基金销售有限公司为销售机构及参加其费率优惠活动的公告	证券时报、管理人网站	2019-03-25
9	关于融通基金管理有限公司旗下部分开放式基金参加交通银行股份有限公司申购及定期定额投资业务费率优惠活动的公告	证券时报、管理人网站	2019-03-30
10	关于融通基金管理有限公司旗下部分开放式基金参加中国工商银行个人电子银行基金申购费	证券时报、管理人网站	2019-03-30

	率优惠活动的公告		
11	融通基金管理有限公司关于新增东海证券股份有限公司为销售机构并开通定期定额投资业务、转换业务及参加其申购费率优惠活动的公告	证券时报、管理人网站	2019-04-08
12	融通基金管理有限公司关于旗下基金所持有的停牌股票估值方法调整的公告	中国证券报、上海证券报、证券时报、证券日报和管理人网站	2019-04-08
13	融通关于旗下部分开放式基金在上海好买基金销售有限公司开通基金转换业务的公告	证券时报、管理人网站	2019-04-17
14	关于融通旗下部分开放式基金新增上海天天基金销售有限公司为销售机构的公告	证券时报、管理人网站	2019-04-17
15	融通关于旗下部分开放式基金参加北京植信基金销售有限公司申购费率优惠活动的公告	证券时报、管理人网站	2019-04-19
16	融通关于旗下部分开放式基金参加上海长量基金销售有限公司申购费率优惠活动的公告	证券时报、管理人网站	2019-04-26
17	融通基金管理有限公司 关于公司旗下基金持有的停牌股票估值方法调整的公告	中国证券报、上海证券报、证券时报、证券日报和管理人网站	2019-05-07
18	融通关于旗下部分开放式基金参加方德保险代理有限公司申购费率优惠活动的公告	证券时报、管理人网站	2019-05-15
19	融通基金管理有限公司关于旗下部分开放式基金新增阳光人寿保险股份有限公司为销售机构的公告	证券时报、管理人网站	2019-05-15
20	融通基金管理有限公司关于旗下部分开放式基金新增民商基金销售(上海)有限公司为销售机构及参加其费率优惠活动的公告	证券时报、管理人网站	2019-05-17
21	融通基金管理有限公司关于旗下部分基金可投资科创板股票的公告	中国证券报、上海证券报、证券时报、证券日报和管理人网站	2019-06-22
22	融通基金管理有限公司关于旗下基金所持有的停牌股票估值方法调整的公告	中国证券报、上海证券报、证券时报、证券日报和管理人网站	2019-06-26
23	融通关于旗下部分开放式基金参加中国银行股份有限公司定期定额申购费率优惠活动的公告	证券时报、管理人网站	2019-06-28
24	融通基金管理有限公司关于公司旗下基金所持有的股票估值方法调整的公告	中国证券报、上海证券报、证券时报、证券日报和管理人网站	2019-07-05
25	融通基金管理有限公司关于新增联储证券有限责任公司为销售机构并开通定期定额投资业务、转换业务及参加其申购费率优惠活动的公告	证券时报、管理人网站	2019-08-15
26	融通基金管理有限公司关于旗下部分开放式基金新增上海大智慧基金销售有限公司为销售机构的公告	证券时报、管理人网站	2019-08-16
27	融通基金关于通过大连网金基金销售有限公司	证券时报、管理人网站	2019-08-16

	开通定期定额投资业务及参加其申购费率优惠活动的公告		
28	融通关于旗下部分开放式基金参加北京汇成基金销售有限公司申购费率优惠活动的公告	证券时报、管理人网站	2019-08-29
29	融通关于旗下部分开放式基金在腾安基金销售(深圳)有限公司开通定期定额投资业务并参加其申购费率优惠活动的公告	证券时报、管理人网站	2019-09-30
30	关于新增广州证券为销售机构并开通定投、转换业务及参加其申购费率优惠活动的公告	证券时报、管理人网站	2019-10-15
31	融通关于旗下部分开放式基金新增北京百度百盈基金销售有限公司为销售机构开通定期定额投资、转换业务及参加其费率优惠的公告	证券时报、管理人网站	2019-11-12
32	融通关于旗下部分开放式基金新增浙江同花顺基金销售有限公司为销售机构和开通定期定额投资、转换及参加其费率优惠活动的公告	证券时报、管理人网站	2019-11-28
33	关于融通旗下部分开放式基金参加中国工商银行股份有限公司“2020 倾心回馈”基金定期定额投资费率优惠活动的公告	证券时报、管理人网站	2019-12-27
34	关于融通基金管理有限公司旗下部分开放式基金参加中国工商银行 2020 年全年个人电子银行基金申购费率优惠活动的公告	证券时报、管理人网站	2019-12-27
35	关于融通基金管理有限公司旗下部分开放式基金参加中国邮政储蓄银行股份有限公司申购费率优惠活动的公告	证券时报、管理人网站	2019-12-27
36	关于融通基金管理有限公司旗下部分开放式基金参加交通银行股份有限公司申购及定期定额投资业务费率优惠活动的公告	证券时报、管理人网站	2019-12-30
37	关于融通基金管理有限公司旗下部分开放式基金参加苏州银行股份有限公司基金申购及定期定额投资费率优惠活动的公告	证券时报、管理人网站	2019-12-31
38	融通基金管理有限公司关于旗下部分基金修改基金合同、托管协议的公告	证券时报、管理人网站	2019-12-31
39	《融通深证成份指数证券投资基金基金合同》修改前后文对照表	证券时报、管理人网站	2019-12-31

§ 12 影响投资者决策的其他重要信息

根据中国证监会 2019 年 7 月 26 日颁布、同年 9 月 1 日施行的《公开募集证券投资基金信息披露管理办法》的有关规定，本基金管理人经与基金托管人协商一致，对本基金的基金合同、托管协议等法律文件进行了修订，具体情况详见本基金管理人 2019 年 12 月 13 日发布的《融通基金管理有限公司关于旗下部分基金修改基金合同、托管协议的公告》。

§ 13 备查文件目录

13.1 备查文件目录

- (一) 中国证监会批准融通深证成份指数证券投资基金设立的文件
- (二) 《融通深证成份指数证券投资基金基金合同》
- (三) 《融通深证成份指数证券投资基金托管协议》
- (四) 《融通深证成份指数证券投资基金招募说明书》及其更新
- (五) 融通基金管理有限公司业务资格批件和营业执照
- (六) 报告期内在指定报刊上披露的各项公告

13.2 存放地点

基金管理人、基金托管人处

13.3 查阅方式

投资者可在营业时间免费查阅，也可按工本费购买复印件，或登陆本基金管理人网站 <http://www.rtfund.com> 查询。

融通基金管理有限公司

2020年4月10日