

华安沪深 300 量化增强证券投资基金
2019 年年度报告
2019 年 12 月 31 日

基金管理人：华安基金管理有限公司

基金托管人：兴业银行股份有限公司

报告送出日期：二〇二〇年四月十一日

§1 重要提示及目录

1.1 重要提示

基金管理人的董事会、董事保证本报告所载资料不存在虚假记载、误导性陈述或重大遗漏，并对其内容的真实性、准确性和完整性承担个别及连带的法律责任。本年度报告已经三分之二以上独立董事签字同意，并由董事长签发。

基金托管人兴业银行股份有限公司根据本基金合同规定，于 2020 年 4 月 7 日复核了本报告中的财务指标、净值表现、利润分配情况、财务会计报告、投资组合报告等内容，保证复核内容不存在虚假记载、误导性陈述或者重大遗漏。

基金管理人承诺以诚实信用、勤勉尽责的原则管理和运用基金资产，但不保证基金一定盈利。

基金的过往业绩并不代表其未来表现。投资有风险，投资者在作出投资决策前应仔细阅读本基金的招募说明书及其更新。

本报告期自 2019 年 1 月 1 日起至 12 月 31 日止。

1.2 目录

§1 重要提示及目录	2
1.1 重要提示.....	2
§2 基金简介	5
2.1 基金基本情况.....	5
2.2 基金产品说明.....	5
2.3 基金管理人和基金托管人.....	6
2.4 信息披露方式.....	6
2.5 其他相关资料.....	6
§3 主要财务指标、基金净值表现及利润分配情况	7
3.1 主要会计数据和财务指标.....	7
3.2 基金净值表现.....	8
3.3 过去三年基金的利润分配情况.....	11
§4 管理人报告	12
4.1 基金管理人及基金经理情况.....	12
4.2 管理人对报告期内本基金运作合规守信情况的说明.....	14
4.3 管理人对报告期内公平交易情况的专项说明.....	14
4.4 管理人对报告期内基金的投资策略和业绩表现的说明.....	16
4.5 管理人对宏观经济、证券市场及行业走势的简要展望.....	16
4.6 管理人内部有关本基金的监察稽核工作情况.....	17
4.7 管理人对报告期内基金估值程序等事项的说明.....	17
4.8 管理人对报告期内基金利润分配情况的说明.....	18
4.9 报告期内管理人对本基金持有人数或基金资产净值预警情形的说明.....	18
§5 托管人报告	18
5.1 报告期内本基金托管人合规守信情况声明.....	18
5.2 托管人对报告期内本基金投资运作合规守信、净值计算、利润分配等情况的说明.....	18
5.3 托管人对本年度报告中财务信息等内容的真实、准确和完整发表意见.....	18
§6 审计报告	19
6.1 审计意见.....	19
6.2 形成审计意见的基础.....	19
6.3 管理层和治理层对财务报表的责任.....	19
6.4 注册会计师对财务报表审计的责任.....	20
§7 年度财务报表	21
7.1 资产负债表.....	21
7.2 利润表.....	23
7.3 所有者权益（基金净值）变动表.....	24
7.4 报表附注.....	26
§8 投资组合报告	54
8.1 期末基金资产组合情况.....	54
8.2 期末按行业分类的股票投资组合.....	55
8.3 期末按公允价值占基金资产净值比例大小排序的所有股票投资明细.....	56
8.4 报告期内股票投资组合的重大变动.....	58
8.5 期末按债券品种分类的债券投资组合.....	63

8.6 期末按公允价值占基金资产净值比例大小排序的前五名债券投资明细	64
8.7 期末按公允价值占基金资产净值比例大小排序的所有资产支持证券投资明细	64
8.8 报告期末按公允价值占基金资产净值比例大小排序的前五名贵金属投资明细	64
8.9 期末按公允价值占基金资产净值比例大小排名的前五名权证投资明细	64
8.10 报告期末本基金投资的股指期货交易情况说明	64
8.11 报告期末本基金投资的国债期货交易情况说明	64
8.12 投资组合报告附注	65
§9 基金份额持有人信息	66
9.1 期末基金份额持有人户数及持有人结构	66
9.2 期末基金管理人的从业人员持有本基金的情况	66
9.3 期末基金管理人的从业人员持有本开放式基金份额总量区间的情况	66
§10 开放式基金份额变动	67
§11 重大事件揭示	67
11.1 基金份额持有人大会决议	67
11.2 基金管理人、基金托管人的专门基金托管部门的重大人事变动	67
11.3 涉及基金管理人、基金财产、基金托管业务的诉讼	67
11.4 基金投资策略的改变	67
11.5 为基金进行审计的会计师事务所情况	67
11.6 管理人、托管人及其高级管理人员受稽查或处罚等情况	68
11.7 基金租用证券公司交易单元的有关情况	68
11.8 其他重大事件	69
§12 备查文件目录	71
12.1 备查文件目录	71
12.2 存放地点	71
12.3 查阅方式	72

§2 基金简介

2.1 基金基本情况

基金名称	华安沪深 300 量化增强证券投资基金	
基金简称	华安沪深 300 增强	
基金主代码	000312	
交易代码	000312	
基金运作方式	契约型开放式	
基金合同生效日	2013 年 9 月 27 日	
基金管理人	华安基金管理有限公司	
基金托管人	兴业银行股份有限公司	
报告期末基金份额总额	282,357,430.35 份	
基金合同存续期	不定期	
下属分级基金的基金简称	华安沪深 300 增强 A	华安沪深 300 增强 C
下属分级基金的交易代码	000312	000313
报告期末下属分级基金的份额总额	167,576,946.25 份	114,780,484.10 份

2.2 基金产品说明

投资目标	本基金为增强型股票指数基金，通过数量化的方法进行积极的指数组合管理与风险控制，力争实现超越标的指数的投资收益，谋求基金资产的长期增值。
投资策略	本基金为增强型指数产品，在标的指数成分股权重的基础上根据量化模型对行业配置及个股权重等进行主动调整，力争在控制跟踪误差的基础上获取超越标的指数的投资收益。
业绩比较基准	95%×沪深 300 指数收益率 + 5%×同期商业银行税后活期存款基准利率
风险收益特征	本基金为股票型基金，属于较高风险、较高预期收益的基金品种，其风险和预期收益高于货币市场基金、债券型基金和混合型基金。

2.3 基金管理人和基金托管人

项目		基金管理人	基金托管人
名称		华安基金管理有限公司	兴业银行股份有限公司
信息披露 负责人	姓名	薛珍	张志永
	联系电话	021-38969999	021-62677777-212004
	电子邮箱	service@huaan.com.cn	zhangzhy@cib.com.cn
客户服务电话		4008850099	95561
传真		021-68863414	021-62159217
注册地址		中国（上海）自由贸易试验区 世纪大道8号国金中心二期31 -32层	福州市湖东路154号
办公地址		中国（上海）自由贸易试验区 世纪大道8号国金中心二期31 -32层	上海市江宁路168号兴业大厦 20楼
邮政编码		200120	200041
法定代表人		朱学华	陶以平（代理行使法定代表人 职权）

2.4 信息披露方式

本基金选定的信息披露报纸名称	上海证券报
登载基金年度报告正文的管理人互联网网址	www.huaan.com.cn
基金年度报告备置地点	上海市世纪大道 8 号上海国金中心二期 31 层、32 层

2.5 其他相关资料

项目	名称	办公地址
会计师事务所	普华永道中天会计师事务所(特殊普通合伙)	上海市黄浦区湖滨路 202 号
注册登记机构	华安基金管理有限公司	上海市世纪大道 8 号上海国金中心二期 31

		层、32 层
--	--	--------

§3 主要财务指标、基金净值表现及利润分配情况

3.1 主要会计数据和财务指标

金额单位：人民币元

3.1.1 期间 数据和指 标	2019 年		2018 年		2017 年	
	华安沪深 300 增强 A	华安沪深 300 增强 C	华安沪深 300 增强 A	华安沪深 300 增强 C	华安沪深 300 增强 A	华安沪深 300 增强 C
本期已 实现收 益	49,076,840. 70	26,960,932. 65	-69,869,605.3 7	-36,430,015.7 4	24,530,686.7 9	25,514,102.46
本期利 润	87,844,822. 17	59,618,797. 70	-114,469,648. 46	-55,465,686.6 4	45,631,296.1 7	44,938,842.78
加权平 均基金 份额本 期利润	0.4990	0.4977	-0.2928	-0.3108	0.2290	0.2856
本期加 权平均 净值利 润率	32.06%	33.44%	-19.94%	-22.11%	13.57%	16.74%
本期基 金份额 净值增 长率	39.60%	38.97%	-21.36%	-21.79%	29.63%	29.03%
3.1.2 期末 数据和指 标	2019 年末		2018 年末		2017 年末	
	华安沪深 300 增强 A	华安沪深 300 增强 C	华安沪深 300 增强 A	华安沪深 300 增强 C	华安沪深 300 增强 A	华安沪深 300 增 强 C
期末可	77,009,831.	46,034,196.	27,531,137.5	28,455,273.4	292,075,878.	104,806,831.5

可供分配利润	22	96	8	4	81	9
期末可供分配基金份额利润	0.4595	0.4011	0.1948	0.1528	0.4353	0.3928
期末基金资产净值	289,236,407.17	190,403,848.20	174,711,860.16	222,336,360.68	1,054,958,953.79	407,235,815.57
期末基金份额净值	1.7260	1.6589	1.2364	1.1937	1.5723	1.5263
3.1.3 累计期末指标	2019 年末		2018 年末		2017 年末	
	华安沪深 300 增强 A	华安沪深 300 增强 C	华安沪深 300 增强 A	华安沪深 300 增强 C	华安沪深 300 增强 A	华安沪深 300 增强 C
基金份额累计净值增长率	110.18%	103.07%	50.56%	46.12%	91.47%	86.84%

注：1、本期已实现收益指基金本期利息收入、投资收益、其他收入（不含公允价值变动收益）扣除相关费用后的余额，本期利润为本期已实现收益加上本期公允价值变动收益。

2、所述基金业绩指标不包括持有人认购或交易基金的各项费用，计入费用后实际收益水平要低于所列数字。

3、期末可供分配利润采用期末资产负债表中未分配利润与未分配利润中已实现部分的孰低数（为期末余额，不是当期发生数）。

4、本基金于 2013 年 9 月 27 日成立。合同生效日当年的主要会计数据和财务指标按实际存续期计算，不按整个自然年度进行折算。

3.2 基金净值表现

3.2.1 基金份额净值增长率及其与同期业绩比较基准收益率的比较

1. 华安沪深 300 增强 A:

阶段	份额净值增长率①	份额净值增长率标准差②	业绩比较基准收益率③	业绩比较基准收益率标准差④	①-③	②-④
过去三个月	6.47%	0.68%	7.03%	0.70%	-0.56%	-0.02%
过去六个月	8.82%	0.81%	6.74%	0.81%	2.08%	0.00%
过去一年	39.60%	1.17%	34.28%	1.18%	5.32%	-0.01%
过去三年	42.30%	1.11%	22.63%	1.07%	19.67%	0.04%
过去五年	49.38%	1.51%	15.22%	1.46%	34.16%	0.05%
自基金合同生效起至今	110.18%	1.44%	68.32%	1.40%	41.86%	0.04%

2. 华安沪深 300 增强 C:

阶段	份额净值增长率①	份额净值增长率标准差②	业绩比较基准收益率③	业绩比较基准收益率标准差④	①-③	②-④
过去三个月	6.35%	0.68%	7.03%	0.70%	-0.68%	-0.02%
过去六个月	8.58%	0.81%	6.74%	0.81%	1.84%	0.00%
过去一年	38.97%	1.17%	34.28%	1.18%	4.69%	-0.01%
过去三年	40.24%	1.11%	22.63%	1.07%	17.61%	0.04%
过去五年	45.57%	1.51%	15.22%	1.46%	30.35%	0.05%
自基金合同生效起至今	103.07%	1.44%	68.32%	1.40%	34.75%	0.04%

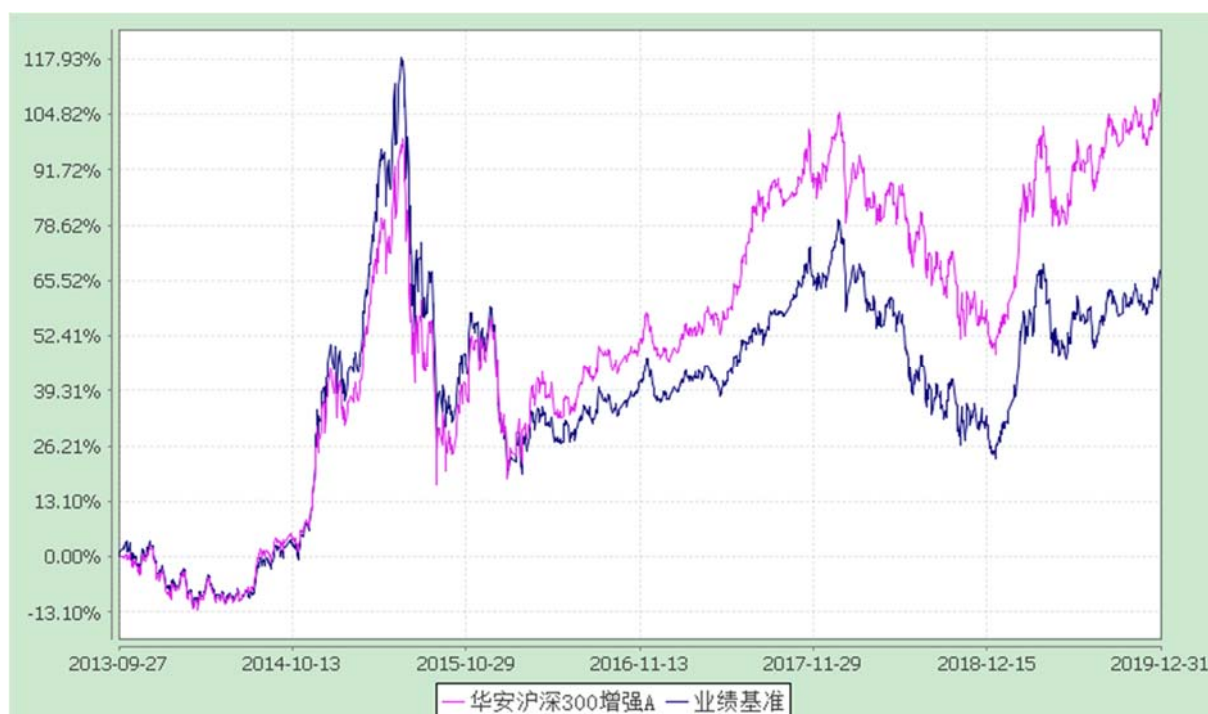
3.2.2 自基金合同生效以来基金份额累计净值增长率变动及其与同期业绩比较基准收益率变动的比较

华安沪深 300 量化增强证券投资基金

自基金合同生效以来份额累计净值增长率与业绩比较基准收益率的历史走势对比图

(2013 年 9 月 27 日至 2019 年 12 月 31 日)

1、华安沪深 300 增强 A



2、华安沪深 300 增强 C

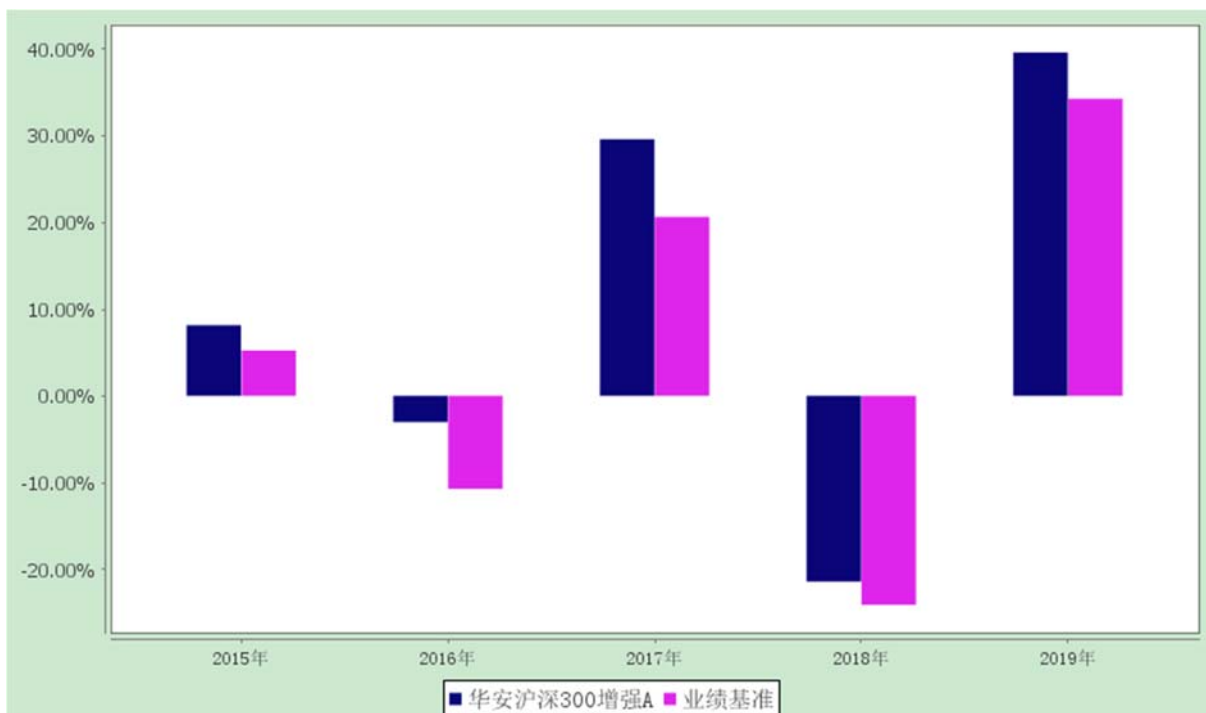


3.2.3 自基金合同生效以来基金每年净值增长率及其与同期业绩比较基准收益率的比较

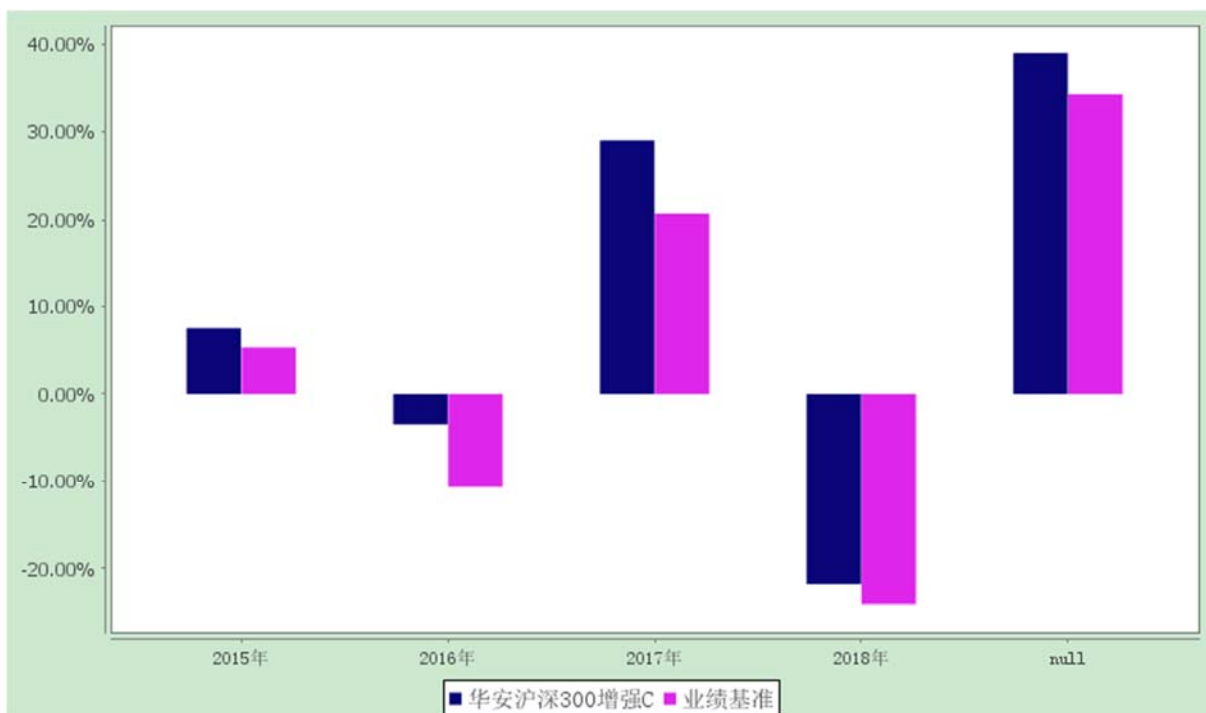
华安沪深 300 量化增强证券投资基金

自基金合同生效以来净值增长率与业绩比较基准收益率的柱形对比图

1、华安沪深 300 增强 A



2、华安沪深 300 增强 C



3.3 过去三年基金的利润分配情况

1、华安沪深 300 增强 A:

单位：人民币元

年度	每10份基金份额分红数	现金形式发放总额	再投资形式发放总额	年度利润分配合计	备注
2017年	0.360	300,482,542.27	834,673,727.23	1,135,156,269.50	-
2018年	-	-	-	-	-
2019年	-	-	-	-	-
合计	0.360	300,482,542.27	834,673,727.23	1,135,156,269.50	-

2、华安沪深 300 增强 C:

单位：人民币元

年度	每10份基金份额分红数	现金形式发放总额	再投资形式发放总额	年度利润分配合计	备注
2017年	0.360	144,632,844.86	401,757,899.86	546,390,744.72	-
2018年	-	-	-	-	-
2019年	-	-	-	-	-
合计	0.360	144,632,844.86	401,757,899.86	546,390,744.72	-

§4 管理人报告

4.1 基金管理人及基金经理情况

4.1.1 基金管理人及其管理基金的经验

华安基金管理有限公司经中国证监会证监基金字[1998]20 号文批准于 1998 年 6 月设立，是国内首批基金管理公司之一，注册资本 1.5 亿元人民币，公司总部设在上海陆家嘴金融贸易区。目前的股东为国泰君安证券股份有限公司、上海上国投资产管理有限公司、上海锦江国际投资管理有限公司、上海工业投资（集团）有限公司和国泰君安投资管理股份有限公司。公司在北京、西安、成都、广州等地设有分公司，在香港和上海设有子公司——华安（香港）资产管理有限公司、华安未来资产管理有限公司。截至 2019 年 12 月 31 日，公司旗下共管理华安创新混合、华安 MSCI 中国 A、华安现金富利货币、华安稳定收益债券、华安黄金易 ETF、华安沪港深外延增长混合、华安全球美元收益债券等 129 只开放式基金，管理资产规模达到 3,516.57 亿元人民币。

4.1.2 基金经理（或基金经理小组）及基金经理助理的简介

姓名	职务	任本基金的基金经理（助理）期限		证券从业年限	说明
		任职日期	离任日期		
许之彦	本基金的基金经理、指数与	2017-12-25	-	16 年	理学博士，16 年证券、基金从业经验，CQF(国际数量金融工程

	<p>量化投资部高级总监、总经理助理</p>			<p>师)。曾在广发证券和中山大学经济管理学院博士后流动站从事金融工程工作，2005 年加入华安基金管理有限公司，曾任研究发展部数量策略分析师，2008 年 4 月至 2012 年 12 月担任华安 MSCI 中国 A 股指数增强型证券投资基金的基金经理，2009 年 9 月起同时担任上证 180 交易型开放式指数证券投资基金及其联接基金的基金经理。2010 年 11 月至 2012 年 12 月担任上证龙头企业交易型开放式指数证券投资基金及其联接基金的基金经理。2011 年 9 月至 2019 年 1 月，同时担任华安深证 300 指数证券投资基金（LOF）的基金经理。2019 年 1 月至 2019 年 3 月，同时担任华安量化多因子混合型证券投资基金（LOF）的基金经理。2013 年 6 月起担任指数投资部高级总监。2013 年 7 月起同时担任华安易富黄金交易型开放式证券投资基金的基金经理。2013 年 8 月起同时担任华安易富黄金交易型开放式证券投资基金联接基金的基金经理。2014 年 11 月至 2015 年 12 月担任华安中证高分红指数增强型证券投资基金的基金经理。2015 年 6 月起同时担任华安中证全指证券公司指数分级证券投资基金、华安中证银行指数分级证券投资基金的基金经理。2015 年 7 月起担任华安创业板 50 指数分级证券投资基金的基金经理。2016 年 6 月起担任华安创业板 50 交易型开放式指数证券投资基金基金的基金经理。2017 年 12 月起，同时担任华安 MSCI 中国 A 股指数增强型证券投资基金、本基金的基金经理。2018 年 11 月起，同时担任华安创业板 50 交易型开放式指数证券投资基金联接基金的基金经理。2019 年 12 月起，同时担任华安沪深 300 交易型开放式指数证券投</p>
--	------------------------	--	--	---

					资基金的基金经理。
孙晨进	本基金的基金经理、指数与量化投资部助理总监	2017-12-25	-	9 年	硕士研究生，9 年基金行业从业经验，具有基金从业资格证书。2010 年应届毕业生进入华安基金，先后担任指数投资部数量分析师、投资经理、基金经理助理。2015 年 3 月至 2019 年 1 月，担任华安深证 300 指数证券投资基金（LOF）的基金经理。2019 年 1 月起，同时担任华安量化多因子混合型证券投资基金（LOF）的基金经理。2015 年 3 月至 2015 年 12 月，同时担任华安中证高分红指数增强型证券投资基金的基金经理。2016 年 12 月起，同时担任华安事件驱动量化策略混合型证券投资基金的基金经理。2017 年 1 月至 2018 年 9 月，同时担任华安新安平灵活配置混合型证券投资基金的基金经理，2017 年 1 月至 2019 年 8 月，同时担任华安新泰利灵活配置混合型证券投资基金的基金经理。2017 年 12 月起同时担任本基金的基金经理。2019 年 7 月起，同时担任华安安进灵活配置混合型发起式证券投资基金、华安新丰利灵活配置混合型证券投资基金的基金经理。

注：此处的任职日期和离任日期均指公司作出决定之日，即以公告日为准。证券从业的含义遵从行业协会《证券业从业人员资格管理办法》的相关规定。

4.2 管理人对报告期内本基金运作合规守信情况的说明

本报告期内，本基金管理人严格遵守《证券投资基金法》等有关法律法规及基金合同、招募说明书等有关基金法律文件的规定，本着诚实信用、勤勉尽责的原则管理和运用基金资产，在控制风险的前提下，为基金份额持有人谋求最大利益，不存在违法违规或未履行基金合同承诺的情形。

4.3 管理人对报告期内公平交易情况的专项说明

4.3.1 公平交易制度和控制方法

根据中国证监会《证券投资基金管理公司公平交易制度指导意见》，公司制定了《华安基金管理有限公司公平交易管理制度》，将各投资组合在研究分析、投资决策、交易执行等方面全部纳入公平

交易管理中。控制措施包括：在研究环节，研究员在为公司管理的各类投资组合提供研究信息、投资建议过程中，使用晨会发言、邮件发送、登录在研究报告管理系统中等方式来确保各类投资组合经理可以公平享有信息获取机会。在投资环节，公司各投资组合经理根据投资组合的风格和投资策略，制定并严格执行交易决策规则，以保证各投资组合交易决策的客观性和独立性。同时严格执行投资决策委员会、投资总监、投资组合经理等各投资决策主体授权机制，投资组合经理在授权范围内自主决策，超过投资权限的操作需要经过严格的审批程序。在交易环节，公司实行强制公平交易机制，确保各投资组合享有公平的交易执行机会。（1）交易所二级市场业务，遵循价格优先、时间优先、比例分配、综合平衡的控制原则，实现同一时间下达指令的投资组合在交易时机上的公平性。（2）交易所一级市场业务，投资组合经理按意愿独立进行业务申报，集中交易部以投资组合名义对外进行申报。若该业务以公司名义进行申报与中签，则按实际中签情况以价格优先、比例分配原则进行分配。若中签量过小无法合理进行比例分配，且以公司名义获得，则投资部门在合规监察员监督参与下，进行公平协商分配。（3）银行间市场业务遵循指令时间优先原则，先到先询价的控制原则。通过内部共同的 iwind 群，发布询价需求和结果，做到信息公开。若是多个投资组合进行一级市场投标，则各投资组合经理须以各投资组合名义向集中交易部下达投资意向，交易员以此进行投标，以确保中签结果与投资组合投标意向一一对应。若中签量过小无法合理进行比例分配，且以公司名义获得，则投资部门在风险管理部投资监督参与下，进行公平协商分配。交易监控、分析与评估环节，公司风险管理部对公司旗下的各投资组合投资境内证券市场上市交易的投资品种、进行场外的非公开发行股票申购、以公司名义进行的债券一级市场申购、不同投资组合同日和临近交易日的反向交易以及可能导致不公平交易和利益输送的异常交易行为进行监控，根据市场公认的第三方信息（如：中债登的债券估值），定期对各投资组合与交易对手之间议价交易的交易价格公允性进行审查，对不同投资组合临近交易日的同向交易的交易时机和交易价差进行分析。

4.3.2 公平交易制度的执行情况

本报告期内，公司公平交易制度总体执行情况良好。

本基金管理人通过统计检验的方法对管理的不同投资组合，在不同时间窗下（日内、3 日内、5 日内）的本年度同向交易价差进行了专项分析，未发现违反公平交易原则的异常情况。

4.3.3 异常交易行为的专项说明

根据中国证监会《证券投资基金管理公司公平交易制度指导意见》，公司风险管理部会同基金投资、交易部门讨论制定了各类投资组合针对股票、债券、回购等投资品种在交易所及银行间的同日反向交易控制规则，并在投资系统中进行了设置，实现了完全的系统控制。同时加强了对各类投资

组合间的同日反向交易的监控与隔日反向交易的检查；风险管理部开发了同向交易分析系统，对相关同向交易指标进行持续监控，并定期对组合间的同向交易行为进行了重点分析。

本报告期内，因组合流动性管理或投资策略调整需要，除指数基金以外的所有投资组合参与的交易所公开竞价交易中，同日反向交易成交较少的单边交易量超过该证券当日成交量的 5% 的次数为 1 次，未出现异常交易。

4.4 管理人对报告期内基金的投资策略和业绩表现的说明

4.4.1 报告期内基金投资策略和运作分析

在 2019 年，基金管理人持续优化多因子选股策略，最大化风险调整后的超额收益。2019 年科技成长与消费构成投资主线。年初成长板块被极度低估，5G 加速带来的科技景气反转预期催生了成长行情，猪价快速抬升使农业板块也备受关注。年报业绩披露后，叠加中美贸易分歧加大，业绩较好的消费板块成为资金避险去处。下半年 5G 新机陆续发布，半导体与消费电子业绩出现拐点，成长风格持续至年末。2019 年我国经济增速有所下降，但是猪价导致的 CPI 高位制约了货币政策。四季度的工业增加值、PPI、工业企业利润均出现回升，工业产成品库存维持低位，中美贸易谈判出现进展，疫情尚未爆发，市场预期补库存过程将引领制造业回暖。基金管理人基于量化多因子策略，优化因子配置并控制风险暴露，获得稳定收益。

4.4.2 报告期内基金的业绩表现

截至 2019 年 12 月 31 日，本基金 A 类份额净值为 1.7260 元，本报告期份额净值增长率为 39.60%，同期业绩比较基准增长率为 34.28%。本基金 C 类份额净值为 1.6589 元，本报告期份额净值增长率为 38.97%，同期业绩比较基准增长率为 34.28%。

4.5 管理人对宏观经济、证券市场及行业走势的简要展望

展望 2020 年，年初疫情爆发对经济有严重影响，目前预计我国疫情防控有望在四月结束。实体经济运行停滞，同时货币政策明显宽松，流动性催化了春节后权益市场的快速反弹，政策导向的科技新基建成为市场主线。我们认为，疫情对我国和全球经济的冲击尚未在宏观和公司财报数据体现，部分板块估值出现过热迹象。政府逆周期基建投资对出口和消费下滑的补充至关重要，同时，政府投资要引导产业结构升级。消费虽然短期受到冲击，但是估值也有所回调，长期看来消费依然是最好赛道之一。基金管理人将围绕多因子核心策略均衡配置，加大因子组合的研究力度，力争稳健超额收益。

4.6 管理人内部有关本基金的监察稽核工作情况

本报告期内，公司合规监察稽核部从维护基金份额持有人利益、保障基金的合规运作出发，重点在法律事务、合规管理、内部稽核、信息披露、反洗钱、员工行为规范等方面开展工作，深化员工的合规意识，推动公司的合规文化和内部风险控制机制的完善与优化。

监察稽核工作重点集中于以下几个方面：

(1) 继续深化“主动合规”的管理理念，积极开展形式多样的合规教育培训，强化全体员工的合规意识和风险控制意识，推动公司建立良好的内控环境和合规文化。

(2) 积极落实《关于规范金融机构资产管理业务的指导意见》、《公开募集证券投资基金信息披露管理办法》等法规要求，督促各项工作稳妥、有序开展。

(3) 强化内控建设，推动落实公司投资、运营业务操作流程标准化，细化各相关部门在各业务环节的操作流程及工作职责，降低操作风险。

(4) 构建贯穿公司各业务和产品条线的合规咨询服务体系，积极参与新产品、新业务评估工作，提供合规意见和建议，保障新产品、新业务合规开展。

(5) 对公司内部重要规章制度、重大决策、产品和业务方案、重要法律文本、对外披露材料、宣传推介材料等进行合规性审查，严把合规质量关。

(6) 定期组织开展内部审计、专项稽核、合规有效性评估，对公司前中后各业务环节开展自查自纠，及时排除风险隐患和漏洞，促进合规和内控管理水平的提升，保障公司稳健经营。

本基金管理人承诺将一如既往地本着诚实信用、勤勉尽责的原则管理和运用基金资产，不断提高内部监察稽核工作的科学性和有效性，努力防范和控制各种风险，保障基金份额持有人的合法权益。

4.7 管理人对报告期内基金估值程序等事项的说明

本基金管理人按照企业会计准则、中国证监会相关规定和基金合同关于估值的约定，对基金所持有的投资品种进行估值。本基金托管人根据法律法规要求履行估值及净值计算的复核责任。

本基金管理人设有估值委员会，负责在证券发行机构发生了严重影响证券价格的重大事件时，评估重大事件对投资品种价值的影响程度、评估对基金估值的影响程度、确定采用的估值方法、确定该证券的公允价值；同时将采用的估值方法以及采用该方法对相关证券的估值与基金的托管银行进行沟通。估值委员会成员由投资总监、研究部总监、固定收益部总监、指数与量化投资部总监、基金运营部高级总监、风险管理部总监等人员组成，具有多年的证券、基金从业经验，熟悉相关法律法规，具备行业研究、风险管理、法律合规或基金估值运作等方面的专业胜任能力。基金经理可

参与估值原则和方法的讨论，但不参与估值原则和方法的最终决策和日常估值的执行。

本报告期内，参与估值流程各方之间不存在任何重大利益冲突。

本基金管理人已与中央国债登记结算有限责任公司及中证指数有限公司签署服务协议，由其按约定分别提供银行间同业市场及交易所交易的债券品种的估值数据。

4.8 管理人对报告期内基金利润分配情况的说明

本报告期不进行收益分配。

4.9 报告期内管理人对本基金持有人数或基金资产净值预警情形的说明

本基金报告期内不存在基金持有人数低于 200 人或基金资产净值低于 5000 万元的情形。

§5 托管人报告

5.1 报告期内本基金托管人遵规守信情况声明

本托管人依据《华安沪深 300 量化增强证券投资基金基金合同》与《华安沪深 300 量化增强证券投资基金托管协议》，自 2013 年 9 月 27 日起托管华安沪深 300 量化增强证券投资基金托管人报告（以下称本基金）的全部资产。

报告期内，本托管人严格遵守《中华人民共和国证券投资基金法》及其他有关法律法规、基金合同和托管协议的规定，诚信、尽责地履行了基金托管人义务，不存在损害本基金份额持有人利益的行为。

5.2 托管人对报告期内本基金投资运作遵规守信、净值计算、利润分配等情况的说明

报告期内，本托管人根据国家有关法律法规、基金合同和托管协议的规定，对基金管理人在本基金的投资运作、基金资产净值的计算、基金收益的计算、基金费用开支等方面进行了必要的监督、复核和审查，未发现其存在任何损害本基金份额持有人利益的行为。

5.3 托管人对本年度报告中财务信息等内容的真实、准确和完整发表意见

本托管人认真复核了本年度报告中的财务指标、净值表现、收益分配情况、财务会计报告、投资组合报告等内容，认为其真实、准确和完整，不存在虚假记载、误导性陈述或者重大遗漏。

§6 审计报告

普华永道中天审字(2020)第 23348 号

华安沪深 300 量化增强证券投资基金全体基金份额持有人:

6.1 审计意见

(一) 我们审计的内容

我们审计了华安沪深 300 量化增强证券投资基金(以下简称“华安沪深 300 增强基金”)的财务报表,包括 2019 年 12 月 31 日的资产负债表,2019 年度的利润表和所有者权益(基金净值)变动表以及财务报表附注。

(二) 我们的意见

我们认为,后附的财务报表在所有重大方面按照企业会计准则和在财务报表附注中所列示的中国证券监督管理委员会(以下简称“中国证监会”)、中国证券投资基金业协会(以下简称“中国基金业协会”)发布的有关规定及允许的基金行业实务操作编制,公允反映了华安沪深 300 增强基金 2019 年 12 月 31 日的财务状况以及 2019 年度的经营成果和基金净值变动情况。

6.2 形成审计意见的基础

我们按照中国注册会计师审计准则的规定执行了审计工作。审计报告的“注册会计师对财务报表审计的责任”部分进一步阐述了我们在这些准则下的责任。我们相信,我们获取的审计证据是充分、适当的,为发表审计意见提供了基础。

按照中国注册会计师职业道德守则,我们独立于华安沪深 300 增强基金,并履行了职业道德方面的其他责任。

6.3 管理层和治理层对财务报表的责任

华安沪深 300 增强基金的基金管理人华安基金管理有限公司(以下简称“基金管理人”)管理层负责按照企业会计准则和中国证监会、中国基金业协会发布的有关规定及允许的基金行业实务操作编制财务报表,使其实现公允反映,并设计、执行和维护必要的内部控制,以使财务报表不存在由于舞弊或错误导致的重大错报。

在编制财务报表时,基金管理人管理层负责评估华安沪深 300 增强基金的持续经营能力,披露与持续经营相关的事项(如适用),并运用持续经营假设,除非基金管理人管理层计划清算华安沪深

300 增强基金、终止运营或别无其他现实的选择。

基金管理人治理层负责监督华安沪深 300 增强基金的财务报告过程。

6.4 注册会计师对财务报表审计的责任

我们的目标是对财务报表整体是否不存在由于舞弊或错误导致的重大错报获取合理保证，并出具包含审计意见的审计报告。合理保证是高水平的保证，但并不能保证按照审计准则执行的审计在某一重大错报存在时总能发现。错报可能由于舞弊或错误导致，如果合理预期错报单独或汇总起来可能影响财务报表使用者依据财务报表作出的经济决策，则通常认为错报是重大的。

在按照审计准则执行审计工作的过程中，我们运用职业判断，并保持职业怀疑。同时，我们也执行以下工作：

(一) 识别和评估由于舞弊或错误导致的财务报表重大错报风险；设计和实施审计程序以应对这些风险，并获取充分、适当的审计证据，作为发表审计意见的基础。由于舞弊可能涉及串通、伪造、故意遗漏、虚假陈述或凌驾于内部控制之上，未能发现由于舞弊导致的重大错报的风险高于未能发现由于错误导致的重大错报的风险。

(二) 了解与审计相关的内部控制，以设计恰当的审计程序，但目的并非对内部控制的有效性发表意见。

(三) 评价基金管理人管理层选用会计政策的恰当性和作出会计估计及相关披露的合理性。

(四) 对基金管理人管理层使用持续经营假设的恰当性得出结论。同时，根据获取的审计证据，就可能对导致对华安沪深 300 增强基金持续经营能力产生重大疑虑的事项或情况是否存在重大不确定性得出结论。如果我们得出结论认为存在重大不确定性，审计准则要求我们在审计报告中提请报表使用者注意财务报表中的相关披露；如果披露不充分，我们应当发表非无保留意见。我们的结论基于截至审计报告日可获得的信息。然而，未来的事项或情况可能导致华安沪深 300 增强基金不能持续经营。

(五) 评价财务报表的总体列报(包括披露)、结构和内容，并评价财务报表是否公允反映相关交

易和事项。

我们与基金管理人治理层就计划的审计范围、时间安排和重大审计发现等事项进行沟通，包括沟通我们在审计中识别出的值得关注的内部控制缺陷。

普华永道中天会计师事务所(特殊普通合伙) 中国注册会计师
 单峰 楼茜蓉
 上海市黄浦区湖滨路 202 号
 2020 年 4 月 7 日

§7 年度财务报表

7.1 资产负债表

会计主体：华安沪深 300 量化增强证券投资基金

报告截止日：2019 年 12 月 31 日

单位：人民币元

资产	附注号	本期末 2019 年 12 月 31 日	上年度末 2018 年 12 月 31 日
资产：		-	-
银行存款	7.4.7.1	18,321,120.29	10,948,588.79
结算备付金		1,395,706.23	3,232,588.42
存出保证金		209,488.07	617,966.93
交易性金融资产	7.4.7.2	464,515,344.23	386,980,934.85
其中：股票投资		443,362,193.03	370,830,610.05
基金投资		-	-
债券投资		21,153,151.20	16,150,324.80
资产支持证券投资		-	-
贵金属投资		-	-
衍生金融资产	7.4.7.3	-	-
买入返售金融资产	7.4.7.4	-	-

应收证券清算款		9,150,536.99	3,721,749.66
应收利息	7.4.7.5	469,662.17	436,439.48
应收股利		-	-
应收申购款		488,673.73	749,831.17
递延所得税资产		-	-
其他资产	7.4.7.6	-	-
资产总计		494,550,531.71	406,688,099.30
负债和所有者权益	附注号	本期末 2019 年 12 月 31 日	上年度末 2018 年 12 月 31 日
负债：		-	-
短期借款		-	-
交易性金融负债		-	-
衍生金融负债	7.4.7.3	-	-
卖出回购金融资产款		-	-
应付证券清算款		3,827,397.47	5,930,480.76
应付赎回款		9,671,871.06	1,184,542.04
应付管理人报酬		423,185.40	334,161.67
应付托管费		63,477.82	50,124.23
应付销售服务费		67,932.94	75,015.55
应付交易费用	7.4.7.7	625,492.87	1,668,334.94
应交税费		0.57	5.23
应付利息		-	-
应付利润		-	-
递延所得税负债		-	-
其他负债	7.4.7.8	230,918.21	397,214.04
负债合计		14,910,276.34	9,639,878.46
所有者权益：		-	-
实收基金	7.4.7.9	282,357,430.35	327,556,213.95
未分配利润	7.4.7.10	197,282,825.02	69,492,006.89

所有者权益合计		479,640,255.37	397,048,220.84
负债和所有者权益总计		494,550,531.71	406,688,099.30

注：报告截止日 2019 年 12 月 31 日，基金份额总额 282,357,430.35 份，其中 A 类基金份额总额 167,576,946.25 份，基金份额净值 1.7260 元；C 类基金份额总额 114,780,484.10 份，基金份额净值 1.6589 元。

7.2 利润表

会计主体：华安沪深 300 量化增强证券投资基金

本报告期：2019 年 1 月 1 日至 2019 年 12 月 31 日

单位：人民币元

项目	附注号	本期	上年度可比期间
		2019 年 1 月 1 日至 2019 年 12 月 31 日	2018 年 1 月 1 日至 2018 年 12 月 31 日
一、收入		157,469,588.42	-145,046,221.64
1.利息收入		786,108.71	1,191,492.95
其中：存款利息收入	7.4.7.11	324,797.80	1,057,994.99
债券利息收入		461,310.91	133,497.96
资产支持证券利息收入		-	-
买入返售金融资产收入		-	-
其他利息收入		-	-
2.投资收益（损失以“-”填列）		84,921,357.20	-83,727,390.56
其中：股票投资收益	7.4.7.12	76,846,507.81	-100,179,125.39
基金投资收益		-	-
债券投资收益	7.4.7.13	26,223.79	747,368.43
资产支持证券投资收益		-	-
贵金属投资收益		-	-
衍生工具收益	7.4.7.14	-	-
股利收益	7.4.7.15	8,048,625.60	15,704,366.40
3.公允价值变动收益（损失以“-”号填列）	7.4.7.16	71,425,846.52	-63,635,713.99

4. 汇兑收益（损失以“-”号填列）		-	-
5. 其他收入（损失以“-”号填列）	7.4.7.17	336,275.99	1,125,389.96
减：二、费用		10,005,968.55	24,889,113.46
1. 管理人报酬		4,522,795.73	8,282,893.50
2. 托管费		678,419.37	1,242,434.02
3. 销售服务费		711,107.17	1,005,768.67
4. 交易费用	7.4.7.18	3,710,269.89	13,801,259.50
5. 利息支出		-	-
其中：卖出回购金融资产支出		-	-
6. 税金及附加		5.01	4.10
7. 其他费用	7.4.7.19	383,371.38	556,753.67
三、利润总额（亏损总额以“-”号填列）		147,463,619.87	-169,935,335.10
减：所得税费用		-	-
四、净利润（净亏损以“-”号填列）		147,463,619.87	-169,935,335.10

7.3 所有者权益（基金净值）变动表

会计主体：华安沪深 300 量化增强证券投资基金

本报告期：2019 年 1 月 1 日至 2019 年 12 月 31 日

单位：人民币元

项目	本期		
	2019 年 1 月 1 日至 2019 年 12 月 31 日		
	实收基金	未分配利润	所有者权益合计
一、期初所有者权益（基金净值）	327,556,213.95	69,492,006.89	397,048,220.84
二、本期经营活动产生的基金净值变动数（本期利润）	-	147,463,619.87	147,463,619.87
三、本期基金份额交易产生的基金净值变动数	-45,198,783.60	-19,672,801.74	-64,871,585.34

（净值减少以“-”号填列）			
其中：1.基金申购款	508,903,170.63	252,079,590.24	760,982,760.87
2.基金赎回款	-554,101,954.23	-271,752,391.98	-825,854,346.21
四、本期向基金份额持有人分配利润产生的基金净值变动（净值减少以“-”号填列）	-	-	-
五、期末所有者权益（基金净值）	282,357,430.35	197,282,825.02	479,640,255.37
项目	上年度可比期间		
	2018 年 1 月 1 日至 2018 年 12 月 31 日		
	实收基金	未分配利润	所有者权益合计
一、期初所有者权益（基金净值）	937,767,783.17	524,426,986.19	1,462,194,769.36
二、本期经营活动产生的基金净值变动数（本期利润）	-	-169,935,335.10	-169,935,335.10
三、本期基金份额交易产生的基金净值变动数（净值减少以“-”号填列）	-610,211,569.22	-284,999,644.20	-895,211,213.42
其中：1.基金申购款	577,784,201.88	253,184,140.30	830,968,342.18
2.基金赎回款	-1,187,995,771.10	-538,183,784.50	-1,726,179,555.60
四、本期向基金份额持有人分配利润产生的基金净值变动（净值减少以“-”号填列）	-	-	-
五、期末所有者权益（基金净值）	327,556,213.95	69,492,006.89	397,048,220.84

报表附注为财务报表的组成部分。

本报告页码（序号）从 7.1 至 7.4，财务报表由下列负责人签署：

基金管理人负责人：朱学华，主管会计工作负责人：赵敏，会计机构负责人：陈林

7.4 报表附注

7.4.1 基金基本情况

华安沪深 300 量化增强证券投资基金(以下简称“本基金”)经中国证券监督管理委员会(以下简称“中国证监会”)证监许可[2013]第 1065 号《关于核准华安沪深 300 量化增强证券投资基金募集的批复》核准，由华安基金管理有限公司依照《中华人民共和国证券投资基金法》和《华安沪深 300 量化增强证券投资基金基金合同》负责公开募集。本基金为上市契约型开放式，存续期限不定。首次设立募集不包括认购资金利息共募集人民币 552,000,462.87 元，业经普华永道中天会计师事务所(特殊普通合伙)普华永道中天验字(2013)第 634 号验资报告予以验证。经向中国证监会备案，《华安沪深 300 量化增强证券投资基金基金合同》于 2013 年 9 月 27 日正式生效，基金合同生效日的基金份额总额为 552,093,318.21 份，其中认购资金利息折合 92,855.34 份。本基金的基金管理人为华安基金管理有限公司，基金托管人为兴业银行股份有限公司。

根据《华安沪深 300 量化增强证券投资基金基金合同》和《华安沪深 300 量化增强证券投资基金招募说明书》并报中国证监会备案，本基金自募集期起根据费用收取方式的不同，将基金份额分为不同的类别。在投资者认/申购时收取认/申购费用的，称为 A 类；在投资者认/申购时不收取认/申购费用，而是从本类别基金资产中计提销售服务费的，称为 C 类。本基金 A 和 C 类基金份额分别计算基金份额净值，计算公式为计算日各类别基金资产净值除以计算日发售在外的该类别基金份额总数。投资人可自由选择申购某一类别的基金份额，但各类别基金份额之间不能相互转换。

根据《中华人民共和国证券投资基金法》和《华安沪深 300 量化增强证券投资基金基金合同》的有关规定，本基金的标的指数为沪深 300 指数，本基金的投资范围为具有良好流动性的金融工具，包括国内依法发行上市的股票、债券、股指期货、权证以及法律法规或中国证监会允许基金投资的其他金融工具(但须符合中国证监会相关规定)。本基金将根据法律法规的规定参与融资及转融通证券出借业务。基金的投资组合比例为：股票资产投资比例不低于基金资产的 80%，其中投资于标的指数成份股和备选成份股的资产不低于非现金基金资产的 80%；扣除股指期货合约需缴纳的交易保证金后，现金或到期日在一年以内的政府债券占基金资产净值的比例不低于 5%，其中现金不包括结算

备付金、存出保证金和应收申购款等。本基金的业绩比较基准为：本基金业绩比较基准为：95%×沪深 300 指数收益率+5%×同期商业银行税后活期存款基准利率。

本财务报表由本基金的基金管理人华安基金管理有限公司于 2020 年 4 月 7 日批准报出。

7.4.2 会计报表的编制基础

本基金的财务报表按照财政部于 2006 年 2 月 15 日及以后期间颁布的《企业会计准则—基本准则》、各项具体会计准则及相关规定(以下合称“企业会计准则”)、中国证监会颁布的《证券投资基金信息披露 XBRL 模板第 3 号<年度报告和中期报告>》、中国证券投资基金业协会(以下简称“中国基金业协会”)颁布的《证券投资基金会计核算业务指引》、《华安沪深 300 量化增强证券投资基金基金合同》和在财务报表附注 7.4.4 所列示的中国证监会、中国基金业协会发布的有关规定及允许的基金行业实务操作编制。

本财务报表以持续经营为基础编制。

7.4.3 遵循企业会计准则及其他有关规定的声明

本基金 2019 年度财务报表符合企业会计准则的要求，真实、完整地反映了本基金 2019 年 12 月 31 日的财务状况以及 2019 年度的经营成果和基金净值变动情况等有关信息。

7.4.4 重要会计政策和会计估计

7.4.4.1 会计年度

本基金会计年度为公历 1 月 1 日起至 12 月 31 日止。

7.4.4.2 记账本位币

本基金的记账本位币为人民币。

7.4.4.3 金融资产和金融负债的分类

(1) 金融资产的分类

金融资产于初始确认时分类为：以公允价值计量且其变动计入当期损益的金融资产、应收款项、可供出售金融资产及持有至到期投资。金融资产的分类取决于本基金对金融资产的持有意图和持有能力。本基金现无金融资产分类为可供出售金融资产及持有至到期投资。

本基金目前以交易目的持有的股票投资和债券投资分类为以公允价值计量且其变动计入当期损益的金融资产。以公允价值计量且其变动计入当期损益的金融资产在资产负债表中以交易性金融资产列示。

本基金持有的其他金融资产分类为应收款项，包括银行存款和其他各类应收款项等。应收款项是指在活跃市场中没有报价、回收金额固定或可确定的非衍生金融资产。

(2) 金融负债的分类

金融负债于初始确认时分类为：以公允价值计量且其变动计入当期损益的金融负债及其他金融负债。本基金目前暂无金融负债分类为以公允价值计量且其变动计入当期损益的金融负债。本基金持有的其他金融负债包括其他各类应付款项等。

7.4.4.4 金融资产和金融负债的初始确认、后续计量和终止确认

金融资产或金融负债于本基金成为金融工具合同的一方时，按公允价值在资产负债表内确认。以公允价值计量且其变动计入当期损益的金融资产，取得时发生的相关交易费用计入当期损益；对于支付的价款中包含的债券起息日或上次除息日至购买日止的利息，单独确认为应收项目。应收款项和其他金融负债的相关交易费用计入初始确认金额。

对于以公允价值计量且其变动计入当期损益的金融资产，按照公允价值进行后续计量；对于应收款项和其他金融负债采用实际利率法，以摊余成本进行后续计量。

金融资产满足下列条件之一的，予以终止确认：(1) 收取该金融资产现金流量的合同权利终止；(2) 该金融资产已转移，且本基金将金融资产所有权上几乎所有的风险和报酬转移给转入方；或者(3) 该金融资产已转移，虽然本基金既没有转移也没有保留金融资产所有权上几乎所有的风险和报酬，但是放弃了对该金融资产控制。

金融资产终止确认时，其账面价值与收到的对价的差额，计入当期损益。

当金融负债的现时义务全部或部分已经解除时，终止确认该金融负债或义务已解除的部分。终

止确认部分的账面价值与支付的对价之间的差额，计入当期损益。

7.4.4.5 金融资产和金融负债的估值原则

本基金持有的股票投资和债券投资按如下原则确定公允价值并进行估值：

(1) 存在活跃市场的金融工具按其估值日的市场交易价格确定公允价值；估值日无交易且最近交易日后未发生影响公允价值计量的重大事件的，按最近交易日的市场交易价格确定公允价值。有充足证据表明估值日或最近交易日的市场交易价格不能真实反映公允价值的，应对市场交易价格进行调整，确定公允价值。与上述投资品种相同，但具有不同特征的，应以相同资产或负债的公允价值为基础，并在估值技术中考虑不同特征因素的影响。特征是指对资产出售或使用的限制等，如果该限制是针对资产持有者的，那么在估值技术中不应将该限制作为特征考虑。此外，基金管理人不应考虑因大量持有相关资产或负债所产生的溢价或折价。

(2) 当金融工具不存在活跃市场，采用在当前情况下适用并且有足够可利用数据和其他信息支持的估值技术确定公允价值。采用估值技术时，优先使用可观察输入值，只有在无法取得相关资产或负债可观察输入值或取得不切实可行的情况下，才可以使用不可观察输入值。

(3) 如经济环境发生重大变化或证券发行人发生影响金融工具价格的重大事件，应对估值进行调整并确定公允价值。

7.4.4.6 金融资产和金融负债的抵销

本基金持有的资产和承担的负债基本为金融资产和金融负债。当本基金 1) 具有抵销已确认金额的法定权利且该种法定权利现在是可执行的；且 2) 交易双方准备按净额结算时，金融资产与金融负债按抵销后的净额在资产负债表中列示。

7.4.4.7 实收基金

实收基金为对外发行基金份额所募集的总金额在扣除损益平准金分摊部分后的余额。由于申购和赎回引起的实收基金变动分别于基金申购确认日及基金赎回确认日认列。上述申购和赎回分别包括基金转换所引起的转入基金的实收基金增加和转出基金的实收基金减少。

7.4.4.8 损益平准金

损益平准金包括已实现平准金和未实现平准金。已实现平准金指在申购或赎回基金份额时，申购或赎回款项中包含的按累计未分配的已实现损益占基金净值比例计算的金额。未实现平准金指在申购或赎回基金份额时，申购或赎回款项中包含的按累计未实现损益占基金净值比例计算的金额。损益平准金于基金申购确认日或基金赎回确认日认列，并于期末全额转入未分配利润/(累计亏损)。

7.4.4.9 收入/(损失)的确认和计量

股票投资在持有期间应取得的现金股利扣除由上市公司代扣代缴的个人所得税后的净额确认为投资收益。债券投资在持有期间应取得的按票面利率或者发行价计算的利息扣除在适用情况下由债券发行企业代扣代缴的个人所得税及由基金管理人缴纳的增值税后的净额确认为利息收入。

以公允价值计量且其变动计入当期损益的金融资产在持有期间的公允价值变动确认为公允价值变动损益；于处置时，其处置价格与初始确认金额之间的差额确认为投资收益，其中包括从公允价值变动损益结转的公允价值累计变动额。

应收款项在持有期间确认的利息收入按实际利率法计算，实际利率法与直线法差异较小的则按直线法计算。

7.4.4.10 费用的确认和计量

本基金的管理人报酬、托管费和销售服务费在费用涵盖期间按基金合同约定的费率和计算方法逐日确认。

其他金融负债在持有期间确认的利息支出按实际利率法计算，实际利率法与直线法差异较小的则按直线法计算。

7.4.4.11 基金的收益分配政策

本基金每一类别基金份额享有同等分配权。本基金收益以现金形式分配，但基金份额持有人可选择现金红利或将现金红利按分红除权日的基金份额净值自动转为基金份额进行再投资。若期末未分配利润中的未实现部分为正数，包括基金经营活动产生的未实现损益以及基金份额交易产生的未实现平准金等，则期末可供分配利润的金额为期末未分配利润中的已实现部分；若期末未分配利润的未实现部分为负数，则期末可供分配利润的金额为期末未分配利润，即已实现部分相抵未实现部分后的余额。

经宣告的拟分配基金收益于分红除权日从所有者权益转出。

7.4.4.12 分部报告

本基金以内部组织结构、管理要求、内部报告制度为依据确定经营分部，以经营分部为基础确定报告分部并披露分部信息。经营分部是指本基金内同时满足下列条件的组成部分：(1) 该组成部分能够在日常活动中产生收入、发生费用；(2) 本基金的基金管理人能够定期评价该组成部分的经营成果，以决定向其配置资源、评价其业绩；(3) 本基金能够取得该组成部分的财务状况、经营成果和现金流量等有关会计信息。如果两个或多个经营分部具有相似的经济特征，并且满足一定条件的，则合并为一个经营分部。

本基金目前以一个单一的经营分部运作，不需要披露分部信息。

7.4.4.13 其他重要的会计政策和会计估计

根据本基金的估值原则和中国证监会允许的基金行业估值实务操作，本基金确定以下类别股票投资和债券投资的公允价值时采用的估值方法及其关键假设如下：

(1) 对于证券交易所上市的股票和债券，若出现重大事项停牌或交易不活跃(包括涨跌停时的交易不活跃)等情况，本基金根据中国证监会公告[2017]13号《中国证监会关于证券投资基金估值业务的指导意见》，根据具体情况采用《关于发布中基协(AMAC)基金行业股票估值指数的通知》提供的指数收益法等估值技术进行估值。

(2) 对于在锁定期内的非公开发行股票、首次公开发行股票时公司股东公开发售股份、通过大宗交易取得的带限售期的股票等流通受限股票，根据中国基金业协会中基协发[2017]6号《关于发布<证券投资基金投资流通受限股票估值指引(试行)>的通知》之附件《证券投资基金投资流通受限股票估值指引(试行)》(以下简称“指引”)，按估值日在证券交易所上市交易的同一股票的公允价值扣除中证指数有限公司根据指引所独立提供的该流通受限股票剩余限售期对应的流动性折扣后的价值进行估值。

(3) 对于在证券交易所上市或挂牌转让的固定收益品种(可转换债券、资产支持证券和私募债券除外)及在银行间同业市场交易的固定收益品种，根据中国证监会公告[2017]13号《中国证监会关于证券投资基金估值业务的指导意见》及《中国证券投资基金业协会估值核算工作小组关于2015年1季度固定收益品种的估值处理标准》采用估值技术确定公允价值。本基金持有的证券交易所上市或

挂牌转让的固定收益品种(可转换债券、资产支持证券和私募债券除外),按照中证指数有限公司所独立提供的估值结果确定公允价值。本基金持有的银行间同业市场固定收益品种按照中债金融估值中心有限公司所独立提供的估值结果确定公允价值。

7.4.5 会计政策和会计估计变更以及差错更正的说明

7.4.5.1 会计政策变更的说明

本基金本报告期未发生会计政策变更。

7.4.5.2 会计估计变更的说明

本基金本报告期未发生会计估计变更。

7.4.5.3 差错更正的说明

本基金在本报告期间无须说明的会计差错更正。

7.4.6 税项

根据财政部、国家税务总局财税[2002]128号《关于开放式证券投资基金有关税收问题的通知》、财税[2008]1号《关于企业所得税若干优惠政策的通知》、财税[2012]85号《关于实施上市公司股息红利差别化个人所得税政策有关问题的通知》、财税[2015]101号《关于上市公司股息红利差别化个人所得税政策有关问题的通知》、财税[2016]36号《关于全面推开营业税改征增值税试点的通知》、财税[2016]46号《关于进一步明确全面推开营改增试点金融业有关政策的通知》、财税[2016]70号《关于金融机构同业往来等增值税政策的补充通知》、财税[2016]140号《关于明确金融 房地产开发 教育辅助服务等增值税政策的通知》、财税[2017]2号《关于资管产品增值税政策有关问题的补充通知》、财税[2017]56号《关于资管产品增值税有关问题的通知》、财税[2017]90号《关于租入固定资产进项税额抵扣等增值税政策的通知》及其他相关财税法规和实务操作,主要税项列示如下:

(1) 资管产品运营过程中发生的增值税应税行为,以资管产品管理人为增值税纳税人。资管产品管理人运营资管产品过程中发生的增值税应税行为,暂适用简易计税方法,按照3%的征收率缴纳增值税。对资管产品在2018年1月1日前运营过程中发生的增值税应税行为,未缴纳增值税的,不再缴纳;已缴纳增值税的,已纳税额从资管产品管理人以后月份的增值税应纳税额中抵减。

对证券投资基金管理人运用基金买卖股票、债券的转让收入免征增值税,对国债、地方政府债

以及金融同业往来利息收入亦免征增值税。资管产品管理人运营资管产品提供的贷款服务，以 2018 年 1 月 1 日起产生的利息及利息性质的收入为销售额。

(2) 对基金从证券市场中取得的收入，包括买卖股票、债券的差价收入，股票的股息、红利收入，债券的利息收入及其他收入，暂不征收企业所得税。

(3) 对基金取得的企业债券利息收入，应由发行债券的企业在向基金支付利息时代扣代缴 20% 的个人所得税。对基金从上市公司取得的股息红利所得，持股期限在 1 个月以内(含 1 个月)的，其股息红利所得全额计入应纳税所得额；持股期限在 1 个月以上至 1 年(含 1 年)的，暂减按 50% 计入应纳税所得额；持股期限超过 1 年的，暂免征收个人所得税。对基金持有的上市公司限售股，解禁后取得的股息、红利收入，按照上述规定计算纳税，持股时间自解禁日起计算；解禁前取得的股息、红利收入继续暂减按 50% 计入应纳税所得额。上述所得统一适用 20% 的税率计征个人所得税。

(4) 基金卖出股票按 0.1% 的税率缴纳股票交易印花税，买入股票不征收股票交易印花税。

(5) 本基金的城市维护建设税、教育费附加和地方教育附加等税费按照实际缴纳增值税额的适用比例计算缴纳。

7.4.7 重要财务报表项目的说明

7.4.7.1 银行存款

单位：人民币元

项目	本期末 2019 年 12 月 31 日	上年度末 2018 年 12 月 31 日
活期存款	18,321,120.29	10,948,588.79
定期存款	-	-
其中：存款期限 1 个月以内	-	-
存款期限 1-3 个月	-	-
存款期限 3 个月以上	-	-
其他存款	-	-

合计	18,321,120.29	10,948,588.79
----	---------------	---------------

7.4.7.2 交易性金融资产

单位：人民币元

项目		本期末		
		2019 年 12 月 31 日		
		成本	公允价值	公允价值变动
股票		397,450,315.83	443,362,193.03	45,911,877.20
贵金属投资-金交所黄金合约		-	-	-
债券	交易所市场	21,131,510.17	21,153,151.20	21,641.03
	银行间市场	-	-	-
	合计	21,131,510.17	21,153,151.20	21,641.03
资产支持证券		-	-	-
基金		-	-	-
其他		-	-	-
合计		418,581,826.00	464,515,344.23	45,933,518.23
项目		上年度末		
		2018 年 12 月 31 日		
		成本	公允价值	公允价值变动
股票		396,321,183.64	370,830,610.05	-25,490,573.59
贵金属投资-金交所黄金合约		-	-	-
债券	交易所市场	16,152,079.50	16,150,324.80	-1,754.70
	银行间市场	-	-	-
	合计	16,152,079.50	16,150,324.80	-1,754.70
资产支持证券		-	-	-
基金		-	-	-
其他		-	-	-
合计		412,473,263.14	386,980,934.85	-25,492,328.29

7.4.7.3 衍生金融资产/负债

无余额。

7.4.7.4 买入返售金融资产

无余额。

7.4.7.5 应收利息

单位：人民币元

项目	本期末 2019 年 12 月 31 日	上年度末 2018 年 12 月 31 日
应收活期存款利息	10,565.26	5,260.62
应收定期存款利息	-	-
应收其他存款利息	-	-
应收结算备付金利息	628.10	1,454.60
应收债券利息	458,374.51	429,446.16
应收资产支持证券利息	-	-
应收买入返售证券利息	-	-
应收申购款利息	-	-
应收黄金合约拆借孳息	-	-
其他	94.30	278.10
合计	469,662.17	436,439.48

7.4.7.6 其他资产

无余额。

7.4.7.7 应付交易费用

单位：人民币元

项目	本期末 2019 年 12 月 31 日	上年度末 2018 年 12 月 31 日
交易所市场应付交易费用	625,492.87	1,668,334.94

银行间市场应付交易费用	-	-
合计	625,492.87	1,668,334.94

7.4.7.8 其他负债

单位：人民币元

项目	本期末 2019 年 12 月 31 日	上年度末 2018 年 12 月 31 日
应付券商交易单元保证金	-	-
应付赎回费	2,918.21	214.04
预提费用	178,000.00	347,000.00
应付指数使用费	50,000.00	50,000.00
合计	230,918.21	397,214.04

7.4.7.9 实收基金

华安沪深 300 增强 A

金额单位：人民币元

项目	本期 2019年1月1日至2019年12月31日	
	基金份额	账面金额
上年度末	141,305,073.91	141,305,073.91
本期申购	158,799,624.60	158,799,624.60
本期赎回（以“-”号填列）	-132,527,752.26	-132,527,752.26
本期末	167,576,946.25	167,576,946.25

华安沪深 300 增强 C

金额单位：人民币元

项目	本期 2019年1月1日至2019年12月31日	
	基金份额	账面金额
上年度末	186,251,140.04	186,251,140.04
本期申购	350,103,546.03	350,103,546.03
本期赎回（以“-”号填列）	-421,574,201.97	-421,574,201.97

本期末	114,780,484.10	114,780,484.10
-----	----------------	----------------

注：申购含转换入份额；赎回含转换出份额。

7.4.7.10 未分配利润

华安沪深 300 增强 A

单位：人民币元

项目	已实现部分	未实现部分	未分配利润合计
上年度末	27,531,137.58	5,875,648.67	33,406,786.25
本期利润	49,076,840.70	38,767,981.47	87,844,822.17
本期基金份额交易产生的变动数	401,852.94	5,999.56	407,852.50
其中：基金申购款	47,481,861.58	27,189,206.90	74,671,068.48
基金赎回款	-47,080,008.64	-27,183,207.34	-74,263,215.98
本期已分配利润	-	-	-
本期末	77,009,831.22	44,649,629.70	121,659,460.92

华安沪深 300 增强 C

单位：人民币元

项目	已实现部分	未实现部分	未分配利润合计
上年度末	28,455,273.44	7,629,947.20	36,085,220.64
本期利润	26,960,932.65	32,657,865.05	59,618,797.70
本期基金份额交易产生的变动数	-9,382,009.13	-10,698,645.11	-20,080,654.24
其中：基金申购款	104,400,638.13	73,007,883.63	177,408,521.76
基金赎回款	-113,782,647.26	-83,706,528.74	-197,489,176.00
本期已分配利润	-	-	-
本期末	46,034,196.96	29,589,167.14	75,623,364.10

7.4.7.11 存款利息收入

单位：人民币元

项目	本期	上年度可比期间
	2019 年 1 月 1 日至 2019 年 12 月	2018 年 1 月 1 日至 2018 年 12 月

	31 日	月 31 日
活期存款利息收入	292,177.90	945,247.25
定期存款利息收入	-	-
其他存款利息收入	-	-
结算备付金利息收入	27,116.23	97,172.66
其他	5,503.67	15,575.08
合计	324,797.80	1,057,994.99

7.4.7.12 股票投资收益

单位：人民币元

项目	本期	上年度可比期间
	2019 年 1 月 1 日至 2019 年 12 月 31 日	2018 年 1 月 1 日至 2018 年 12 月 31 日
卖出股票成交总额	2,027,844,570.09	7,751,319,903.48
减：卖出股票成本总额	1,950,998,062.28	7,851,499,028.87
买卖股票差价收入	76,846,507.81	-100,179,125.39

7.4.7.13 债券投资收益

7.4.7.13.1 债券投资收益项目构成

单位：人民币元

项目	本期	上年度可比期间
	2019 年 1 月 1 日至 2019 年 12 月 31 日	2018 年 1 月 1 日至 2018 年 12 月 31 日
债券投资收益——买卖债券（债转股及债券到期兑付）差价收入	26,223.79	747,368.43
债券投资收益——赎回差价收入	-	-
债券投资收益——申购差价收入	-	-
合计	26,223.79	747,368.43

7.4.7.13.2 债券投资收益——买卖债券差价收入

单位：人民币元

项目	本期	上年度可比期间
	2019 年 1 月 1 日至 2019 年 12 月 31 日	2018 年 1 月 1 日至 2018 年 12 月 31 日

卖出债券（债转股及债券到期兑付）成交总额	25,932,568.51	5,780,879.77
减：卖出债券（债转股及债券到期兑付）成本总额	25,248,034.88	5,031,800.00
减：应收利息总额	658,309.84	1,711.34
买卖债券差价收入	26,223.79	747,368.43

7.4.7.14 衍生工具收益

无。

7.4.7.15 股利收益

单位：人民币元

项目	本期	上年度可比期间
	2019年1月1日至2019年12月31日	2018年1月1日至2018年12月31日
股票投资产生的股利收益	8,048,625.60	15,704,366.40
基金投资产生的股利收益	-	-
合计	8,048,625.60	15,704,366.40

7.4.7.16 公允价值变动收益

单位：人民币元

项目名称	本期	上年度可比期间
	2019年1月1日至2019年12月31日	2018年1月1日至2018年12月31日
1.交易性金融资产	71,425,846.52	-63,635,713.99
——股票投资	71,402,450.79	-63,633,959.29
——债券投资	23,395.73	-1,754.70
——资产支持证券投资	-	-
——基金投资	-	-
——贵金属投资	-	-
——其他	-	-
2.衍生工具	-	-
——权证投资	-	-
3.其他	-	-

减：应税金融商品公允价值变动产生的预估增值税	-	-
合计	71,425,846.52	-63,635,713.99

7.4.7.17 其他收入

单位：人民币元

项目	本期	上年度可比期间
	2019年1月1日至2019年12月31日	2018年1月1日至2018年12月31日
基金赎回费收入	316,060.75	1,056,623.31
基金转换费收入	20,215.24	68,766.65
合计	336,275.99	1,125,389.96

注：1. 本基金赎回费率按持有期间递减，不低于赎回费总额的 25% 归入基金资产。

2. 本基金的转换费由申购补差费和转出基金的赎回费两部分构成，其中不低于转出基金的赎回费的 25% 归入转出基金的基金资产。

7.4.7.18 交易费用

单位：人民币元

项目	本期	上年度可比期间
	2019年1月1日至2019年12月31日	2018年1月1日至2018年12月31日
交易所市场交易费用	3,710,269.89	13,801,259.50
银行间市场交易费用	-	-
交易基金产生的费用	-	-
其中：申购费	-	-
赎回费	-	-
合计	3,710,269.89	13,801,259.50

7.4.7.19 其他费用

单位：人民币元

项目	本期	上年度可比期间
	2019年1月1日至2019年12月31日	2018年1月1日至2018年12月31日

审计费用	58,000.00	87,000.00
信息披露费	120,000.00	260,000.00
指数使用费	200,000.00	200,000.00
银行汇划费用	5,371.38	9,753.67
合计	383,371.38	556,753.67

注：根据《华安沪深 300 量化增强证券投资基金基金合同》及本基金的基金管理人与中证指数有限公司签署的指数使用许可协议，本基金的指数许可使用费从基金财产中列支，收取标准为每年本基金的资产净值的 0.016%，收取下限为每季 5 万元，逐日累计，每季支付一次。基金合同生效之日所在季度的指数使用费，按实际计提金额收取，不设下限。计算方法如下：

$$\text{日指数许可使用费} = \text{前一日基金资产净值} \times 0.016\% / \text{当年天数}。$$

7.4.8或有事项、资产负债表日后事项的说明

7.4.8.1或有事项

截至资产负债表日，本基金并无须作披露的或有事项。

7.4.8.2资产负债表日后事项

无。

7.4.9关联方关系

关联方名称	与本基金的关系
华安基金管理有限公司(“华安基金公司”)	基金管理人、注册登记机构、基金销售机构
兴业银行股份有限公司(“兴业银行”)	基金托管人、基金销售机构
国泰君安证券股份有限公司(“国泰君安”)	基金管理人的股东
上海上国投资资产管理有限公司	基金管理人的股东
上海工业投资(集团)有限公司	基金管理人的股东
上海锦江国际投资管理有限公司	基金管理人的股东
国泰君安投资管理股份有限公司	基金管理人的股东
华安资产管理(香港)有限公司	基金管理人的全资子公司
华安未来资产管理(上海)有限公司	基金管理人的全资子公司

注：1. 下述关联交易均在正常业务范围内按一般商业条款订立。

7.4.10本报告期及上年度可比期间的关联方交易

7.4.10.1通过关联方交易单元进行的交易

7.4.10.1.1 股票交易

无。

7.4.10.1.2 权证交易

无。

7.4.10.1.3 债券交易

无。

7.4.10.1.4 债券回购交易

无。

7.4.10.1.5 应支付关联方的佣金

无。

7.4.10.2 关联方报酬

7.4.10.2.1 基金管理费

单位：人民币元

项目	本期	上年度可比期间
	2019年1月1日至2019年12月31日	2018年1月1日至2018年12月31日
当期发生的基金应支付的管理费	4,522,795.73	8,282,893.50
其中：支付销售机构的客户维护费	1,237,228.18	933,019.54

注：支付基金管理人 华安基金公司 的管理人报酬按前一日基金资产净值 1.0%的年费率计提，逐日累计至每月月底，按月支付。其计算公式为：

日管理人报酬=前一日基金资产净值×1.0%/当年天数。

7.4.10.2.2 基金托管费

单位：人民币元

项目	本期	上年度可比期间
	2019年1月1日至2019年12月31日	2018年1月1日至2018年12月31日

当期发生的基金应支付的托管费	678,419.37	1,242,434.02
----------------	------------	--------------

注：支付基金托管人 兴业银行 的托管费按前一日基金资产净值 0.15%的年费率计提，逐日累计至每月月底，按月支付。其计算公式为：

$$\text{日托管费} = \text{前一日基金资产净值} \times 0.15\% / \text{当年天数}。$$

7.4.10.2.3 销售服务费

单位：人民币元

获得销售服务费的各关联方名称	本期 2019年1月1日至2019年12月31日		
	当期发生的基金应支付的销售服务费		
	华安沪深 300 增强 A	华安沪深 300 增强 C	合计
华安基金管理有限公司	-	49,530.46	49,530.46
兴业银行股份有限公司	-	70,479.15	70,479.15
合计	-	120,009.61	120,009.61
获得销售服务费的各关联方名称	上年度可比期间 2018年1月1日至2018年12月31日		
	当期发生的基金应支付的销售服务费		
	华安沪深300增强A	华安沪深300增强C	合计
华安基金公司	-	488,891.14	488,891.14
兴业银行	-	70,913.62	70,913.62
合计	-	559,804.76	559,804.76

注：支付基金销售机构的销售服务费按 C 类基金份额前一日基金资产净值的约定年费率计提，逐日累计至每月月底，按月支付给华安基金公司，再由华安基金公司计算并支付给各基金销售机构。

C 类基金份额约定的销售服务费年费率为 0.40%。销售服务费的计算公式为：

$$\text{日销售服务费} = \text{C 类基金份额前一日基金资产净值} \times 0.40\% / \text{当年天数}。$$

7.4.10.3 与关联方进行银行间同业市场的债券(含回购)交易

无。

7.4.10.4 各关联方投资本基金的情况

7.4.10.4.1 报告期末除基金管理人之外的其他关联方投资本基金的情况

华安沪深 300 增强 A

无。

华安沪深 300 增强 C

无。

无。

7.4.10.5 由关联方保管的银行存款余额及当期产生的利息收入

单位：人民币元

关联方名称	本期		上年度可比期间	
	2019年1月1日至2019年12月31日		2018年1月1日至2018年12月31日	
	期末余额	当期利息收入	期末余额	当期利息收入
兴业银行	18,321,120.29	292,177.90	10,948,588.79	945,247.25

注：本基金的银行存款由基金托管人兴业银行保管，按银行同业利率计息。

7.4.10.6 本基金在承销期内参与关联方承销证券的情况

金额单位：人民币元

本期					
2019年1月1日至2019年12月31日					
关联方名称	证券代码	证券名称	发行方式	基金在承销期内买入	
				数量（单位：股/张）	总金额
国泰君安证券股份有限公司	603267	鸿远电子	网下申购	1,651.00	33,416.24
国泰君安证券股份有限公司	603915	国茂股份	网下申购	2,523.00	26,113.05
国泰君安证券股份有限公司	110059	浦发转债	老股东配售	6,120.00	612,000.00
上年度可比期间					
2018年1月1日至2018年12月31日					
关联方名称	证券代码	证券名称	发行方式	基金在承销期内买入	
				数量（单位：股/张）	总金额

				股/张)	
-	-	-	-	-	-

7.4.10.7 其他关联交易事项的说明

7.4.10.7.1 其他关联交易事项的说明

于 2019 年 12 月 31 日，本基金持有 743,875.00 股兴业银行的 A 股普通股，成本总额为人民币 12,954,850.77 元，估值总额为人民币 14,728,725.00 元，占基金资产净值的比例为 3.07%(2018 年 12 月 31 日：无)。

7.4.11 利润分配情况

无。

7.4.12 期末（2019 年 12 月 31 日）本基金持有的流通受限证券

7.4.12.1 因认购新发/增发证券而于期末持有的流通受限证券

金额单位：人民币元

7.4.12.1.1 受限证券类别：股票										
证券代码	证券名称	成功认购日	可流通日	流通受限类型	认购价格	期末估值单价	数量(单位：股)	期末成本总额	期末估值总额	备注
688007	光峰科技	2019-07-12	2020-01-22	首次公开发售	17.50	26.91	26,857.00	469,997.50	722,721.87	-
688068	热景生物	2019-09-20	2020-03-30	首次公开发售	29.46	44.59	2,641.00	77,803.86	117,762.19	-
688199	久日新材	2019-10-28	2020-05-06	首次公开发售	66.68	59.66	4,494.00	299,659.92	268,112.04	-
688321	微芯生物	2019-08-02	2020-02-12	首次公开发售	20.43	53.73	13,328.00	272,291.04	716,113.44	-
68836	晶丰	2019-0	2020-0	首次	56.68	75.13	2,557.	144,93	192,10	-

8	明源	9-27	4-14	公开发 行限售			00	0.76	7.41	
688389	普门科技	2019-10-29	2020-05-06	首次公开发 行限售	9.10	13.56	6,931.00	63,072.10	93,984.36	-
002973	侨银环保	2019-12-27	2020-01-06	新股未上市	5.74	5.74	1,146.00	6,578.04	6,578.04	-
688081	兴图新科	2019-12-26	2020-01-06	新股未上市	28.21	28.21	3,153.00	88,946.13	88,946.13	-
688181	八亿时空	2019-12-27	2020-07-06	首次公开发 行限售	43.98	43.98	4,306.00	189,377.88	189,377.88	-

7.4.12.1.2 受限证券类别：债券

证券代码	证券名称	成功认购日	可流通日	流通受限类型	认购价格	期末估值单价	数量(单位：股)	期末成本总额	期末估值总额	备注
110065	淮矿转债	2019-12-25	2020-01-13	新债未上市	100.00	100.00	2,740.00	274,000.00	274,000.00	-
128088	深南转债	2019-12-24	2020-01-16	新债未上市	100.00	100.00	1,147.00	114,700.00	114,700.00	-

注： 1、基金可使用以基金名义开设的股票账户，选择网上或者网下一种方式进行新股申购。其中基金作为一般法人或战略投资者认购的新股，根据基金与上市公司所签订申购协议的规定，在新股上市后的约定期限内不能自由转让；基金作为个人投资者参与网上认购获配的新股，从新股获配日至新股上市日之间不能自由转让。

2、根据《上海证券交易所科创板股票公开发行自律委员会促进科创板初期企业平稳发行行业倡导建议》，本基金获配的科创板股票如经抽签方式确定需要锁定的，锁定期为自发行人股票上市之日起 6 个月。

7.4.12.2 期末持有的暂时停牌等流通受限股票

无。

7.4.12.3 期末债券正回购交易中作为抵押的债券

7.4.12.3.1 银行间市场债券正回购

无。

无。

7.4.12.3.2 交易所市场债券正回购

无。

7.4.13 金融工具风险及管理

本基金为股票型基金，属于较高风险、较高预期收益的基金品种，其风险和预期收益高于货币市场基金、债券型基金和混合型基金。本基金在日常经营活动中面临的与这些金融工具相关的风险主要包括信用风险、流动性风险及市场风险。本基金为增强型股票指数基金，通过数量化的方法进行积极的指数组合管理与风险控制，力争实现超越标的指数的投资收益，谋求基金资产的长期增值。

7.4.13.1 风险管理政策和组织架构

本基金的基金管理人奉行全面风险管理体系的建设，建立了以风险控制委员会为核心的、由督察长、风险控制委员会、监察稽核部、风险管理部等相关业务部门构成的风险管理架构体系。本基金的基金管理人在董事会下设立风险管理委员会，负责制定风险管理的宏观政策，审议通过风险控制的总体措施等；在管理层层面设立风险控制委员会，讨论和制定公司日常经营过程中风险防范和控制措施；在业务操作层面风险管理职责主要由监察稽核部和风险管理部负责，协调并与各部门合作完成运作风险管理和投资风险、绩效评估等。监察稽核部和风险管理部对公司执行总裁负责，并由督察长分管。

本基金的基金管理人对于金融工具的风险管理方法主要是通过定性分析和定量分析的方法去估测各种风险产生的可能损失。从定性分析的角度出发，判断风险损失的严重程度和出现同类风险损失的频度。从定量分析的角度出发，根据本基金的投资目标，结合基金资产所运用金融工具，通过特定的风险量化指标、模型，形成常规的量化报告，确定风险损失的限度和相应置信程度，及时可靠地对各种风险进行监督、检查和评估，并通过相应决策，将风险控制在可承受的范围内。

7.4.13.2 信用风险

信用风险是指基金在交易过程中因交易对手未履行合约责任，或者基金所投资证券之发行人出现违约、拒绝支付到期本息等情况，导致基金资产损失和收益变化的风险。

本基金的基金管理人在交易前对交易对手的资信状况进行了充分的评估。本基金的银行存款存放在本基金的托管行兴业银行，因而与银行存款相关的信用风险不重大。本基金在交易所进行的交易均以中国证券登记结算有限责任公司为交易对手完成证券交收和款项清算，违约风险可能性很小。

本基金的基金管理人建立了信用风险管理流程，通过对投资品种信用等级评估来控制证券发行人的信用风险，且通过分散化投资以分散信用风险。

于 2019 年 12 月 31 日，本基金持有的除国债、央行票据和政策性金融债以外的债券占基金资产净值的比例为 0.08%(2018 年 12 月 31 日：0.18%)。

7.4.13.3 流动性风险

流动性风险是指基金在履行与金融负债有关的义务时遇到资金短缺的风险。本基金的流动性风险一方面来自于基金份额持有人可随时要求赎回其持有的基金份额，另一方面来自于投资品种所处的交易市场不活跃而带来的变现困难或因投资集中而无法在市场出现剧烈波动的情况下以合理的价格变现。

针对兑付赎回资金的流动性风险，本基金的基金管理人每日对本基金的申购赎回情况进行严密监控并预测流动性需求，保持基金投资组合中的可用现金头寸与之相匹配。本基金的基金管理人在基金合同中设计了巨额赎回条款，约定在非常情况下赎回申请的处理方式，控制因开放申购赎回模式带来的流动性风险，有效保障基金持有人利益。

于 2019 年 12 月 31 日，本基金所承担的全部金融负债的合约约定到期日均为一个月以内且不计息，可赎回基金份额净值(所有者权益)无固定到期日且不计息，因此账面余额即为未折现的合约到期现金流量。

7.4.13.3.1 报告期内本基金组合资产的流动性风险分析

本基金的基金管理人在基金运作过程中严格按照《公开募集证券投资基金运作管理办法》及《公开募集开放式证券投资基金流动性风险管理规定》等法规的要求对本基金组合资产的流动性风险进行管理，通过独立的风险管理部门对本基金的组合持仓集中度指标、流通受限制的投资品种比例以及组合在短时间内变现能力的综合指标等流动性指标进行持续的监测和分析。

本基金投资于一家公司发行的证券市值不超过基金资产净值的 10%，且本基金与由本基金的基金管理人管理的其他基金共同持有一家公司的证券不得超过该证券的 10%。本基金与由本基金的基金管理人管理的其他开放式基金共同持有一家上市公司发行的可流通股票不得超过该上市公司

可流通股票的 15%，本基金与由本基金的基金管理人管理的全部投资组合持有一家上市公司发行的可流通股票，不得超过该上市公司可流通股票的 30%(完全按照有关指数构成比例进行证券投资的开放式基金及中国证监会认定的特殊投资组合不受上述比例限制)。

本基金所持部分证券在证券交易所上市，其余亦可在银行间同业市场交易，部分基金资产流通暂时受限制不能自由转让的情况参见附注 7.4.12。此外，本基金可通过卖出回购金融资产方式借入短期资金应对流动性需求，其上限一般不超过基金持有的债券投资的公允价值。本基金主动投资于流动性受限资产的市值合计不得超过基金资产净值的 15%。于 2019 年 12 月 31 日，本基金持有的流动性受限资产的估值占基金资产净值的比例为 0.58%。

本基金的基金管理人每日对基金组合资产中 7 个工作日可变现资产的可变现价值进行审慎评估与测算，确保每日确认的净赎回申请不得超过 7 个工作日可变现资产的可变现价值。于 2019 年 12 月 31 日，本基金组合资产中 7 个工作日可变现资产的账面价值为 485,863,874.41 元，超过经确认的当日净赎回金额。

同时，本基金的基金管理人通过合理分散逆回购交易的到期日与交易对手的集中度；按照穿透原则对交易对手的财务状况、偿付能力及杠杆水平等进行必要的尽职调查与严格的准入管理，以及对不同的交易对手实施交易额度管理并进行动态调整等措施严格管理本基金从事逆回购交易的流动性风险和交易对手风险。此外，本基金的基金管理人建立了逆回购交易质押品管理制度：根据质押品的资质确定质押率水平；持续监测质押品的风险状况与价值变动以确保质押品按公允价值计算足额；并在与私募类证券资管产品及中国证监会认定的其他主体为交易对手开展逆回购交易时，可接受质押品的资质要求与基金合同约定的投资范围保持一致。

7.4.13.4 市场风险

市场风险是指基金所持金融工具的公允价值或未来现金流量因所处市场各类价格因素的变动而发生波动的风险，包括利率风险、外汇风险和其他价格风险。

7.4.13.4.1 利率风险

利率风险是指金融工具的公允价值或现金流量受市场利率变动而发生波动的风险。利率敏感性金融工具均面临由于市场利率上升而导致公允价值下降的风险，其中浮动利率类金融工具还面临每个付息期间结束根据市场利率重新定价时对于未来现金流影响的风险。

本基金的基金管理人定期对本基金面临的利率敏感性缺口进行监控，并通过调整投资组合的久期等方法对上述利率风险进行管理。

本基金持有及承担的大部分金融资产和金融负债不计息，因此本基金的收入及经营活动的现金流量在很大程度上独立于市场利率变化。本基金持有的利率敏感性资产主要为银行存款和清算备付金等。

7.4.13.4.1.1 利率风险敞口

单位：人民币元

本期末 2019 年 12 月 31 日	1 年以内	1-5 年	5 年以上	不计息	合计
资产					
银行存款	18,321,120.29	-	-	-	18,321,120.29
结算备付金	1,395,706.23	-	-	-	1,395,706.23
存出保证金	209,488.07	-	-	-	209,488.07
交易性金融资产	20,764,451.20	-	388,700.00	443,362,193.03	464,515,344.23
应收证券清算款	-	-	-	9,150,536.99	9,150,536.99
应收利息	-	-	-	469,662.17	469,662.17
应收申购款	-	-	-	488,673.73	488,673.73
资产总计	40,690,765.79	-	388,700.00	453,471,065.92	494,550,531.71
负债					
应付证券清算款	-	-	-	3,827,397.47	3,827,397.47
应付赎回款	-	-	-	9,671,871.06	9,671,871.06
应付管理人报酬	-	-	-	423,185.40	423,185.40
应付托管费	-	-	-	63,477.82	63,477.82
应付销售服务费	-	-	-	67,932.94	67,932.94
应付交易费用	-	-	-	625,492.87	625,492.87
应交税费	-	-	-	0.57	0.57
其他负债	-	-	-	230,918.21	230,918.21
负债总计	-	-	-	14,910,276.34	14,910,276.34
利率敏感度缺口	40,690,765.79	-	388,700.00	438,560,789.58	479,640,255.37
上年度末 2018 年 12 月 31	1 年以内	1-5 年	5 年以上	不计息	合计

日					
资产					
银行存款	10,948,588.79	-	-	-	10,948,588.79
结算备付金	3,232,588.42	-	-	-	3,232,588.42
存出保证金	617,966.93	-	-	-	617,966.93
交易性金融资产	15,418,544.40	-	731,780.40	370,830,610.05	386,980,934.85
应收证券清算款	-	-	-	3,721,749.66	3,721,749.66
应收利息	-	-	-	436,439.48	436,439.48
应收申购款	-	-	-	749,831.17	749,831.17
资产总计	30,217,688.54	-	731,780.40	375,738,630.36	406,688,099.30
负债					
应付证券清算款	-	-	-	5,930,480.76	5,930,480.76
应付赎回款	-	-	-	1,184,542.04	1,184,542.04
应付管理人报酬	-	-	-	334,161.67	334,161.67
应付托管费	-	-	-	50,124.23	50,124.23
应付销售服务费	-	-	-	75,015.55	75,015.55
应付交易费用	-	-	-	1,668,334.94	1,668,334.94
应交税费	-	-	-	5.23	5.23
其他负债	-	-	-	397,214.04	397,214.04
负债总计	-	-	-	9,639,878.46	9,639,878.46
利率敏感度缺口	30,217,688.54	-	731,780.40	366,098,751.90	397,048,220.84

注：表中所示为本基金资产及负债的账面价值，并按照合约规定的利率重新定价日或到期日孰早者予以分类。

7.4.13.4.1.2 利率风险的敏感性分析

于 2019 年 12 月 31 日，本基金持有的交易性债券投资公允价值占基金资产净值的比例为 4.41%(2018 年 12 月 31 日：4.07%)，因此市场利率的变动对于本基金资产净值无重大影响(2018 年 12 月 31 日：同)。

7.4.13.4.2 外汇风险

外汇风险是指金融工具的公允价值或未来现金流量因外汇汇率变动而发生波动的风险。本基金的所有资产及负债以人民币计价，因此无重大外汇风险。

7.4.13.4.3 其他价格风险

其他价格风险是指基金所持金融工具的公允价值或未来现金流量因除市场利率和外汇汇率以外的市场价格因素变动而发生波动的风险。本基金主要投资于证券交易所上市的股票，所面临的其他价格风险来源于单个证券发行主体自身经营情况或特殊事项的影响，也可能来源于证券市场整体波动的影响。

本基金为增强型指数产品，在标的指数成分股权重的基础上根据量化模型对行业配置及个股权重等进行主动调整，力争在控制跟踪误差的基础上获取超越标的指数的投资收益。在多因子量化增强模型和风险监控模型分析的基础上，根据预期收益、风险预算和交易成本的水平，采用成熟的优化软件对股票投资组合进行优化。本基金的基金管理人定期结合宏观及微观环境的变化，对投资策略、资产配置、投资组合进行修正，来主动应对可能发生的市场价格风险。

本基金通过投资组合的分散化降低其他价格风险。本基金投资于股票的比例不低于基金资产的 80%，其中沪深 300 指数成份股和备选成份股的投资比例不低于非现金基金资产的 80%；投资于权证的比例不得超过基金资产净值的 3%。此外，本基金的基金管理人每日对本基金所持有的证券价格实施监控，定期运用多种定量方法对基金进行风险度量，包括 VaR(Value at Risk)指标等来测试本基金面临的潜在价格风险，及时可靠地对风险进行跟踪和控制。

7.4.13.4.3.1 其他价格风险敞口

金额单位：人民币元

项目	本期末 2019 年 12 月 31 日		上年度末 2018 年 12 月 31 日	
	公允价值	占基金 资产净 值比例 (%)	公允价值	占基金 资产净 值比例 (%)
交易性金融资产—股票投资	443,362,193.03	92.44	370,830,610.05	93.40
交易性金融资产—基金投资	-	-	-	-
交易性金融资产—贵金属投资	-	-	-	-
衍生金融资产—权证投资	-	-	-	-
合计	443,362,193.03	92.44	370,830,610.05	93.40

7.4.13.4.3.2 其他价格风险的敏感性分析

假设	除业绩比较基准以外的其他市场变量保持不变		
分析	相关风险变量的变动	对资产负债表日基金资产净值的影响金额（单位：人民币元）	
		本期末 2019 年 12 月 31 日	上年度末 2018 年 12 月 31 日
	1. 业绩比较基准上升 5%	增加约 23,450,000.00	增加约 19,880,000.00
	2. 业绩比较基准下降 5%	减少约 23,450,000.00	减少约 19,880,000.00

7.4.14 有助于理解和分析会计报表需要说明的其他事项

(1) 公允价值

(a) 金融工具公允价值计量的方法

公允价值计量结果所属的层次，由对公允价值计量整体而言具有重要意义的输入值所属的最低层次决定：

第一层次：相同资产或负债在活跃市场上未经调整的报价。

第二层次：除第一层次输入值外相关资产或负债直接或间接可观察的输入值。

第三层次：相关资产或负债的不可观察输入值。

(b) 持续的以公允价值计量的金融工具

(i) 各层次金融工具公允价值

于 2019 年 12 月 31 日，本基金持有的以公允价值计量且其变动计入当期损益的金融资产中属于第一层次的余额为 440,966,489.67 元，属于第二层次的余额为 23,548,854.56 元，无属于第三层次的余额(2018 年 12 月 31 日：第一层次 370,319,499.65 元，第二层次 16,661,435.20 元，无第三层次)。

(ii) 公允价值所属层次间的重大变动

本基金以导致各层次之间转换的事项发生日为确认各层次之间转换的时点。

对于证券交易所上市的股票和债券，若出现重大事项停牌、交易不活跃(包括涨跌停时的交易不活跃)、或属于非公开发行等情况，本基金不会于停牌日至交易恢复活跃日期间、交易不活跃期间及

限售期间将相关股票和债券的公允价值列入第一层次；并根据估值调整中采用的不可观察输入值对于公允价值的影响程度，确定相关股票和债券公允价值应属第二层次还是第三层次。

(iii) 第三层次公允价值余额和本期变动金额

无。

(c) 非持续的以公允价值计量的金融工具

于 2019 年 12 月 31 日,本基金未持有非持续的以公允价值计量的金融资产(2018 年 12 月 31 日:同)。

(d) 不以公允价值计量的金融工具

不以公允价值计量的金融资产和负债主要包括应收款项和其他金融负债，其账面价值与公允价值相差很小。

(2) 除公允价值外，截至资产负债表日本基金无需要说明的其他重要事项。

§8 投资组合报告

8.1 期末基金资产组合情况

金额单位：人民币元

序号	项目	金额	占基金总资产的比例 (%)
1	权益投资	443,362,193.03	89.65
	其中：股票	443,362,193.03	89.65
2	基金投资	-	-
3	固定收益投资	21,153,151.20	4.28
	其中：债券	21,153,151.20	4.28
	资产支持证券	-	-
4	贵金属投资	-	-
5	金融衍生品投资	-	-
6	买入返售金融资产	-	-
	其中：买断式回购的买入返售金融资产	-	-
7	银行存款和结算备付金合	19,716,826.52	3.99

	计		
8	其他各项资产	10,318,360.96	2.09
9	合计	494,550,531.71	100.00

8.2 期末按行业分类的股票投资组合

8.2.1 报告期末按行业分类的境内股票投资组合

金额单位：人民币元

代码	行业类别	公允价值	占基金资产净值比例（%）
A	农、林、牧、渔业	5,050,080.00	1.05
B	采矿业	7,795,452.00	1.63
C	制造业	191,113,716.13	39.85
D	电力、热力、燃气及水生产和供应业	7,958,576.00	1.66
E	建筑业	7,455,380.32	1.55
F	批发和零售业	-	-
G	交通运输、仓储和邮政业	13,340,836.48	2.78
H	住宿和餐饮业	-	-
I	信息传输、软件和信息技术服务业	17,123,135.94	3.57
J	金融业	159,003,437.38	33.15
K	房地产业	24,031,370.94	5.01
L	租赁和商务服务业	5,423,103.60	1.13
M	科学研究和技术服务业	-	-
N	水利、环境和公共设施管理业	6,578.04	0.00
O	居民服务、修理和其他服务业	-	-
P	教育	-	-
Q	卫生和社会工作	5,010,514.00	1.04
R	文化、体育和娱乐业	-	-
S	综合	50,012.20	0.01
	合计	443,362,193.03	92.44

8.3 期末按公允价值占基金资产净值比例大小排序的所有股票投资明细

金额单位：人民币元

序号	股票代码	股票名称	数量(股)	公允价值	占基金资产净值比例(%)
1	601318	中国平安	366,560	31,326,217.60	6.53
2	600519	贵州茅台	19,777	23,396,191.00	4.88
3	600036	招商银行	498,133	18,719,838.14	3.90
4	000651	格力电器	237,749	15,591,579.42	3.25
5	601166	兴业银行	743,875	14,728,725.00	3.07
6	000333	美的集团	201,427	11,733,122.75	2.45
7	000002	万科 A	351,727	11,318,574.86	2.36
8	600030	中信证券	443,700	11,225,610.00	2.34
9	600276	恒瑞医药	124,852	10,927,047.04	2.28
10	000858	五粮液	74,400	9,895,944.00	2.06
11	601328	交通银行	1,730,300	9,741,589.00	2.03
12	002475	立讯精密	251,900	9,194,350.00	1.92
13	600837	海通证券	577,700	8,931,242.00	1.86
14	600031	三一重工	465,553	7,937,678.65	1.65
15	600585	海螺水泥	139,101	7,622,734.80	1.59
16	600048	保利地产	468,556	7,581,236.08	1.58
17	601229	上海银行	716,460	6,799,205.40	1.42
18	600919	江苏银行	934,300	6,764,332.00	1.41
19	601997	贵阳银行	593,160	5,670,609.60	1.18
20	601108	财通证券	495,900	5,623,506.00	1.17
21	603288	海天味业	52,300	5,622,773.00	1.17
22	601377	兴业证券	783,300	5,545,764.00	1.16
23	601888	中国国旅	60,968	5,423,103.60	1.13
24	002142	宁波银行	187,500	5,278,125.00	1.10
25	600340	华夏幸福	178,800	5,131,560.00	1.07
26	002555	三七互娱	188,200	5,068,226.00	1.06
27	300498	温氏股份	150,300	5,050,080.00	1.05
28	600958	东方证券	465,762	5,011,599.12	1.04
29	601012	隆基股份	190,400	4,727,632.00	0.99
30	600909	华安证券	642,600	4,690,980.00	0.98
31	000661	长春高新	10,312	4,609,464.00	0.96
32	600104	上汽集团	191,804	4,574,525.40	0.95
33	002120	韵达股份	133,110	4,432,563.00	0.92
34	600926	杭州银行	476,847	4,367,918.52	0.91
35	601881	中国银河	374,700	4,350,267.00	0.91
36	603444	吉比特	14,500	4,328,105.00	0.90
37	600741	华域汽车	166,500	4,327,335.00	0.90
38	002463	沪电股份	180,700	4,013,347.00	0.84

39	601169	北京银行	704,300	4,000,424.00	0.83
40	601668	中国建筑	700,636	3,937,574.32	0.82
41	600809	山西汾酒	43,700	3,919,890.00	0.82
42	600167	联美控股	297,200	3,911,152.00	0.82
43	600887	伊利股份	120,969	3,742,780.86	0.78
44	600570	恒生电子	47,700	3,707,721.00	0.77
45	002352	顺丰控股	99,692	3,707,545.48	0.77
46	002916	深南电路	25,600	3,637,760.00	0.76
47	600438	通威股份	272,900	3,583,177.00	0.75
48	600690	海尔智家	179,900	3,508,050.00	0.73
49	600362	江西铜业	187,900	3,181,147.00	0.66
50	600547	山东黄金	97,500	3,180,450.00	0.66
51	601009	南京银行	355,900	3,121,243.00	0.65
52	601288	农业银行	841,800	3,106,242.00	0.65
53	601021	春秋航空	68,100	2,988,909.00	0.62
54	002415	海康威视	90,769	2,971,777.06	0.62
55	600900	长江电力	161,500	2,968,370.00	0.62
56	600050	中国联通	478,877	2,820,585.53	0.59
57	002271	东方雨虹	104,900	2,759,919.00	0.58
58	600801	华新水泥	103,540	2,736,562.20	0.57
59	600346	恒力石化	164,700	2,648,376.00	0.55
60	002812	恩捷股份	50,700	2,560,350.00	0.53
61	300015	爱尔眼科	64,400	2,547,664.00	0.53
62	300347	泰格医药	39,000	2,462,850.00	0.51
63	601899	紫金矿业	536,200	2,461,158.00	0.51
64	002007	华兰生物	70,000	2,460,500.00	0.51
65	300014	亿纬锂能	45,500	2,282,280.00	0.48
66	600196	复星医药	85,500	2,274,300.00	0.47
67	601919	中远海控	419,700	2,211,819.00	0.46
68	300003	乐普医疗	66,239	2,191,186.12	0.46
69	603338	浙江鼎力	30,400	2,173,600.00	0.45
70	600332	白云山	60,600	2,157,966.00	0.45
71	600985	淮北矿业	215,600	2,153,844.00	0.45
72	601966	玲珑轮胎	92,200	2,114,146.00	0.44
73	600170	上海建工	583,300	2,064,882.00	0.43
74	000878	云南铜业	145,400	1,986,164.00	0.41
75	600038	中直股份	41,383	1,974,382.93	0.41
76	002422	科伦药业	66,548	1,563,212.52	0.33
77	603659	璞泰来	17,100	1,456,065.00	0.30
78	601390	中国中铁	244,600	1,452,924.00	0.30
79	601633	长城汽车	164,100	1,452,285.00	0.30
80	600967	内蒙一机	134,400	1,428,672.00	0.30
81	300760	迈瑞医疗	7,300	1,327,870.00	0.28
82	603806	福斯特	25,900	1,258,740.00	0.26

83	600025	华能水电	255,700	1,079,054.00	0.22
84	000063	中兴通讯	29,211	1,033,777.29	0.22
85	300033	同花顺	8,900	971,079.00	0.20
86	688007	光峰科技	26,857	722,721.87	0.15
87	688321	微芯生物	13,328	716,113.44	0.15
88	688199	久日新材	4,494	268,112.04	0.06
89	688037	芯源微	3,028	221,922.12	0.05
90	688368	晶丰明源	2,557	192,107.41	0.04
91	688181	八亿时空	4,306	189,377.88	0.04
92	688068	热景生物	2,641	117,762.19	0.02
93	002970	锐明技术	787	96,478.33	0.02
94	688389	普门科技	6,931	93,984.36	0.02
95	688081	兴图新科	3,153	88,946.13	0.02
96	601512	中新集团	3,598	50,012.20	0.01
97	002624	完美世界	800	35,312.00	0.01
98	002972	科安达	1,075	21,532.25	0.00
99	603109	N 神驰	684	18,105.48	0.00
100	002973	侨银环保	1,146	6,578.04	0.00

8.4 报告期内股票投资组合的重大变动

8.4.1 累计买入金额超出期初基金资产净值 2%或前 20 名的股票明细

金额单位：人民币元

序号	股票代码	股票名称	本期累计买入金额	占期初基金资产净值比例 (%)
1	000333	美的集团	25,865,134.05	6.51
2	601888	中国国旅	22,522,684.25	5.67
3	600837	海通证券	21,256,280.00	5.35
4	000858	五粮液	19,768,591.18	4.98
5	601328	交通银行	19,571,090.00	4.93
6	600690	海尔智家	19,405,440.50	4.89
7	600036	招商银行	19,126,952.00	4.82
8	000063	中兴通讯	18,607,797.36	4.69
9	600999	招商证券	17,860,172.46	4.50
10	002304	洋河股份	17,798,773.44	4.48
11	000166	申万宏源	17,641,161.20	4.44
12	600900	长江电力	17,526,077.00	4.41
13	002475	立讯精密	17,228,556.00	4.34
14	000783	长江证券	16,836,568.84	4.24
15	600519	贵州茅台	15,628,371.05	3.94
16	600958	东方证券	15,154,681.99	3.82

17	600809	山西汾酒	15,072,240.15	3.80
18	600031	三一重工	14,780,848.61	3.72
19	600271	航天信息	14,629,023.96	3.68
20	601318	中国平安	14,421,678.00	3.63
21	000568	泸州老窖	14,206,327.84	3.58
22	000776	广发证券	14,015,941.53	3.53
23	300498	温氏股份	13,880,071.10	3.50
24	601111	中国国航	13,781,661.64	3.47
25	601166	兴业银行	13,460,007.68	3.39
26	603986	兆易创新	13,368,558.10	3.37
27	002236	大华股份	13,347,013.94	3.36
28	002142	宁波银行	13,335,802.00	3.36
29	600104	上汽集团	13,314,796.98	3.35
30	601138	工业富联	12,735,798.15	3.21
31	601336	新华保险	12,513,053.00	3.15
32	002179	中航光电	12,435,570.24	3.13
33	600030	中信证券	12,286,890.00	3.09
34	600000	浦发银行	12,285,685.07	3.09
35	601288	农业银行	12,197,804.00	3.07
36	601628	中国人寿	12,031,034.00	3.03
37	600909	华安证券	11,978,426.64	3.02
38	300142	沃森生物	11,883,036.71	2.99
39	000002	万科 A	11,881,676.00	2.99
40	600170	上海建工	11,825,081.00	2.98
41	002032	苏泊尔	11,439,155.40	2.88
42	002624	完美世界	11,205,344.00	2.82
43	601009	南京银行	11,074,565.20	2.79
44	600547	山东黄金	10,977,537.40	2.76
45	603160	汇顶科技	10,931,968.74	2.75
46	002415	海康威视	10,868,122.00	2.74
47	603288	海天味业	10,725,743.13	2.70
48	601377	兴业证券	10,713,752.00	2.70
49	600438	通威股份	10,497,956.43	2.64
50	601012	隆基股份	10,451,648.81	2.63
51	601899	紫金矿业	10,360,736.33	2.61
52	600023	浙能电力	10,356,839.00	2.61
53	000651	格力电器	10,098,378.16	2.54
54	600048	保利地产	10,009,269.00	2.52
55	002555	三七互娱	9,975,845.97	2.51
56	601390	中国中铁	9,946,501.83	2.51
57	601186	中国铁建	9,932,767.00	2.50
58	601788	光大证券	9,761,705.00	2.46
59	601901	方正证券	9,758,064.00	2.46
60	601238	广汽集团	9,746,657.59	2.45

61	601872	招商轮船	9,745,227.74	2.45
62	000671	阳光城	9,707,814.24	2.44
63	600038	中直股份	9,605,080.83	2.42
64	600276	恒瑞医药	9,514,849.39	2.40
65	600887	伊利股份	9,460,674.31	2.38
66	600009	上海机场	9,442,413.15	2.38
67	600406	国电南瑞	9,315,993.80	2.35
68	600886	国投电力	9,060,107.37	2.28
69	600642	申能股份	8,997,635.70	2.27
70	601169	北京银行	8,978,127.40	2.26
71	600362	江西铜业	8,917,903.38	2.25
72	600029	南方航空	8,706,895.75	2.19
73	600021	上海电力	8,688,730.02	2.19
74	600188	兖州煤业	8,601,315.63	2.17
75	300015	爱尔眼科	8,571,128.46	2.16
76	601939	建设银行	8,568,606.00	2.16
77	300033	同花顺	8,491,364.00	2.14
78	600795	国电电力	8,347,637.00	2.10
79	000728	国元证券	8,345,497.45	2.10
80	600845	宝信软件	8,345,124.25	2.10
81	601988	中国银行	8,320,844.00	2.10
82	601398	工商银行	8,264,389.00	2.08
83	002463	沪电股份	8,253,088.00	2.08
84	002007	华兰生物	8,251,929.11	2.08
85	601668	中国建筑	8,192,446.72	2.06
86	601211	国泰君安	8,107,581.00	2.04
87	300383	光环新网	8,045,864.00	2.03
88	601229	上海银行	8,024,794.11	2.02
89	600741	华域汽车	8,001,471.94	2.02
90	600340	华夏幸福	7,964,766.00	2.01

注：本项“买入金额”均按买卖成交金额（成交单价乘以成交数量）填列，不考虑相关交易费用。

8.4.2 累计卖出金额超出期初基金资产净值 2% 或前 20 名的股票明细

金额单位：人民币元

序号	股票代码	股票名称	本期累计卖出金额	占期初基金资产净值比例 (%)
1	000166	申万宏源	25,202,233.89	6.35
2	600999	招商证券	23,630,535.00	5.95
3	000063	中兴通讯	22,581,800.73	5.69
4	601318	中国平安	20,463,950.84	5.15

5	600016	民生银行	19,911,943.00	5.01
6	601888	中国国旅	19,687,153.16	4.96
7	600519	贵州茅台	19,370,819.78	4.88
8	601988	中国银行	18,552,816.00	4.67
9	002304	洋河股份	17,424,155.72	4.39
10	000333	美的集团	16,789,986.48	4.23
11	600900	长江电力	16,669,048.00	4.20
12	600690	海尔智家	16,530,335.38	4.16
13	601398	工商银行	16,521,803.78	4.16
14	000783	长江证券	16,342,134.54	4.12
15	601688	华泰证券	15,602,366.68	3.93
16	300142	沃森生物	15,335,591.77	3.86
17	002475	立讯精密	14,944,062.60	3.76
18	600837	海通证券	14,820,936.00	3.73
19	600887	伊利股份	14,613,438.00	3.68
20	000568	泸州老窖	14,353,271.99	3.61
21	601336	新华保险	14,277,161.22	3.60
22	600271	航天信息	14,119,048.50	3.56
23	000776	广发证券	14,051,591.49	3.54
24	601111	中国国航	14,025,740.87	3.53
25	600021	上海电力	13,940,072.74	3.51
26	601138	工业富联	13,630,791.95	3.43
27	002415	海康威视	13,433,205.71	3.38
28	000338	潍柴动力	13,419,268.39	3.38
29	603986	兆易创新	13,395,009.82	3.37
30	002236	大华股份	13,370,389.70	3.37
31	600000	浦发银行	13,212,888.76	3.33
32	601628	中国人寿	12,702,449.94	3.20
33	603160	汇顶科技	12,633,988.00	3.18
34	002179	中航光电	12,606,768.44	3.18
35	000651	格力电器	12,305,917.94	3.10
36	601229	上海银行	12,186,498.03	3.07
37	002624	完美世界	12,029,445.08	3.03
38	002032	苏泊尔	12,021,733.56	3.03
39	600031	三一重工	11,763,562.24	2.96
40	000858	五粮液	11,713,165.72	2.95
41	601939	建设银行	11,676,211.64	2.94
42	601198	东兴证券	11,609,644.34	2.92
43	601186	中国铁建	11,361,387.39	2.86
44	600009	上海机场	11,299,197.93	2.85
45	600809	山西汾酒	10,951,933.29	2.76
46	600352	浙江龙盛	10,860,066.00	2.74
47	601818	光大银行	10,695,198.00	2.69
48	601989	中国重工	10,669,120.46	2.69

49	600089	特变电工	10,663,197.93	2.69
50	002736	国信证券	10,657,548.48	2.68
51	601238	广汽集团	10,170,672.40	2.56
52	000100	TCL 集团	10,115,784.08	2.55
53	600023	浙能电力	9,994,701.00	2.52
54	600362	江西铜业	9,986,974.24	2.52
55	300408	三环集团	9,981,010.60	2.51
56	000768	中航飞机	9,906,200.34	2.49
57	600276	恒瑞医药	9,727,819.05	2.45
58	601872	招商轮船	9,670,074.05	2.44
59	000671	阳光城	9,559,535.12	2.41
60	300015	爱尔眼科	9,450,155.87	2.38
61	600845	宝信软件	9,437,661.30	2.38
62	601901	方正证券	9,298,895.00	2.34
63	600170	上海建工	9,281,929.00	2.34
64	600958	东方证券	9,229,285.83	2.32
65	601288	农业银行	9,197,171.00	2.32
66	601328	交通银行	9,169,723.00	2.31
67	600642	申能股份	9,153,492.80	2.31
68	603868	飞科电器	9,084,056.96	2.29
69	002142	宁波银行	9,041,974.38	2.28
70	600886	国投电力	9,038,813.00	2.28
71	600036	招商银行	8,989,415.96	2.26
72	600406	国电南瑞	8,988,477.40	2.26
73	300498	温氏股份	8,952,222.50	2.25
74	300033	同花顺	8,859,518.88	2.23
75	601009	南京银行	8,814,127.00	2.22
76	601899	紫金矿业	8,772,842.00	2.21
77	600909	华安证券	8,711,097.06	2.19
78	600522	中天科技	8,645,556.19	2.18
79	600029	南方航空	8,607,197.22	2.17
80	601211	国泰君安	8,600,360.48	2.17
81	600177	雅戈尔	8,598,194.52	2.17
82	002044	美年健康	8,585,978.20	2.16
83	600104	上汽集团	8,538,187.80	2.15
84	601788	光大证券	8,505,586.08	2.14
85	002463	沪电股份	8,451,610.00	2.13
86	600795	国电电力	8,408,838.00	2.12
87	600188	兖州煤业	8,397,863.00	2.12
88	600369	西南证券	8,397,096.00	2.11
89	002299	圣农发展	8,296,731.02	2.09
90	000728	国元证券	8,259,699.93	2.08
91	601390	中国中铁	8,246,177.00	2.08
92	000069	华侨城 A	8,192,072.00	2.06

93	300383	光环新网	8,170,944.00	2.06
94	601668	中国建筑	8,164,507.06	2.06
95	600547	山东黄金	8,072,979.00	2.03
96	601006	大秦铁路	7,994,286.17	2.01
97	002230	科大讯飞	7,966,625.11	2.01

注：本项“卖出金额”均按买卖成交金额（成交单价乘以成交数量）填列，不考虑相关交易费用。

8.4.3 买入股票的成本总额及卖出股票的收入总额

单位：人民币元

买入股票的成本（成交）总额	1,952,127,194.47
卖出股票的收入（成交）总额	2,027,844,570.09

注：本项“买入股票的成本（成交）总额”和“卖出股票的收入（成交）总额”均按买卖成交金额（成交单价乘以成交数量）填列，不考虑相关交易费用。

8.5 期末按债券品种分类的债券投资组合

金额单位：人民币元

序号	债券品种	公允价值	占基金资产净值比例(%)
1	国家债券	20,764,451.20	4.33
2	央行票据	-	-
3	金融债券	-	-
	其中：政策性金融债	-	-
4	企业债券	-	-
5	企业短期融资券	-	-
6	中期票据	-	-
7	可转债（可交换债）	388,700.00	0.08
8	同业存单	-	-
9	其他	-	-
10	合计	21,153,151.20	4.41

8.6 期末按公允价值占基金资产净值比例大小排序的前五名债券投资明细

金额单位：人民币元

序号	债券代码	债券名称	数量(张)	公允价值	占基金资产净值比例(%)
1	019611	19 国债 01	207,520	20,764,451.20	4.33
2	110065	淮矿转债	2,740	274,000.00	0.06
3	128088	深南转债	1,147	114,700.00	0.02

8.7 期末按公允价值占基金资产净值比例大小排序的所有资产支持证券投资明细

本基金本报告期末未持有资产支持证券。

8.8 报告期末按公允价值占基金资产净值比例大小排序的前五名贵金属投资明细

本基金本报告期末未持有贵金属投资。

8.9 期末按公允价值占基金资产净值比例大小排名的前五名权证投资明细

本基金本报告期末未持有权证投资。

8.10 报告期末本基金投资的股指期货交易情况说明

8.10.1 报告期末本基金投资的股指期货持仓和损益明细

本基金本报告期末投资股指期货。

8.10.2 本基金投资股指期货的投资政策

本基金将根据风险管理的原则，以套期保值为目的，有选择地投资于流动性好、交易活跃的股指期货合约。

本基金在进行股指期货投资时，首先将基于对证券市场总体行情的判断和组合风险收益的分析确定投资时机以及套期保值的类型（多头套期保值或空头套期保值），并根据风险资产投资（或拟投资）的总体规模和风险系数决定股指期货的投资比例；其次，本基金将在综合考虑证券市场和期货市场运行趋势以及股指期货流动性、收益性、风险特征和估值水平的基础上进行投资品种选择，以对冲风险资产组合的系统性风险和流动性风险。

8.11 报告期末本基金投资的国债期货交易情况说明

8.11.1 本期国债期货投资政策

无。

8.11.2 报告期末本基金投资的国债期货持仓和损益明细

本基金本报告期没有投资国债期货。

8.11.3 本期国债期货投资评价

无。

8.12 投资组合报告附注

8.12.1 本报告期内，本基金投资的前十名证券的发行主体没有被监管部门立案调查的，也没有在报告编制日前一年内受到公开谴责、处罚的情况。

8.12.2 本基金投资的前十名股票中，不存在投资于超出基金合同规定备选股票库之外的股票。

8.12.3 期末其他各项资产构成

单位：人民币元

序号	名称	金额
1	存出保证金	209,488.07
2	应收证券清算款	9,150,536.99
3	应收股利	-
4	应收利息	469,662.17
5	应收申购款	488,673.73
6	其他应收款	-
7	待摊费用	-
8	其他	-
9	合计	10,318,360.96

8.12.4 期末持有的处于转股期的可转换债券明细

本基金本报告期末未持有处于转股期的可转换债券。

8.12.5 期末前十名股票中存在流通受限情况的说明

本基金本报告期末前十名股票中不存在流通受限情况。

8.12.6 投资组合报告附注的其他文字描述部分

无。

§9 基金份额持有人信息

9.1 期末基金份额持有人户数及持有人结构

份额单位：份

份额级别	持有人户数(户)	户均持有的基金份额	持有人结构			
			机构投资者		个人投资者	
			持有份额	占总份额比例	持有份额	占总份额比例
华安沪深 300 增强 A	14,370	11,661.58	87,258,128.02	52.07%	80,318,818.23	47.93%
华安沪深 300 增强 C	15,990	7,178.27	3,112,163.85	2.71%	111,668,320.25	97.29%
合计	30,360	9,300.31	90,370,291.87	32.01%	191,987,138.48	67.99%

注：分级基金机构/个人投资者持有份额占总份额比例的计算中，对下属两级基金，比例的分母采用各自级别的份额，对合计数，比例的分母采用下属两级基金份额的合计数（即期末基金份额总额）。

9.2 期末基金管理人的从业人员持有本基金的情况

项目	份额级别	持有份额总数（份）	占基金总份额比例
基金管理人所有从业人员持有本基金	华安沪深 300 增强 A	44,167.45	0.03%
	华安沪深 300 增强 C	1.36	0.00%
	合计	44,168.81	0.02%

9.3 期末基金管理人的从业人员持有本开放式基金份额总量区间的情况

项目	份额级别	持有基金份额总量的数量区间（万份）
本公司高级管理人员、基金投资和研究部门负责人持有本开放式基金	华安沪深 300 增强 A	-
	华安沪深 300 增强 C	-
	合计	-
本基金基金经理持有本开放式基金	华安沪深 300 增强 A	0~10
	华安沪深 300 增强 C	-
	合计	0~10

注：本公司高级管理人员、基金投资和研究部门负责人持有该只基金份额总量的数量区间为 0。

§10 开放式基金份额变动

单位：份

项目	华安沪深 300 增强 A	华安沪深 300 增强 C
基金合同生效日（2013 年 9 月 27 日）基金份额总额	36,175,885.32	515,917,432.89
本报告期期初基金份额总额	141,305,073.91	186,251,140.04
本报告期基金总申购份额	158,799,624.60	350,103,546.03
减：本报告期基金总赎回份额	132,527,752.26	421,574,201.97
本报告期基金拆分变动份额	-	-
本报告期期末基金份额总额	167,576,946.25	114,780,484.10

§11 重大事件揭示

11.1 基金份额持有人大会决议

报告期内无基金份额持有人大会决议。

11.2 基金管理人、基金托管人的专门基金托管部门的重大人事变动

1、本报告期内本基金管理人重大人事变动如下：

无。

2、本报告期内本基金托管人的专门基金托管部门重大人事变动如下：

无。

11.3 涉及基金管理人、基金财产、基金托管业务的诉讼

报告期内无涉及本基金财产、基金托管业务的诉讼。报告期内基金管理人无涉及本基金财产的诉讼。

11.4 基金投资策略的改变

本报告期内无基金投资策略的改变。

11.5 为基金进行审计的会计师事务所情况

本报告期内本基金未改聘为基金审计的会计师事务所。

报告年度应支付给聘任会计师事务所的报酬为人民币 58,000.00 元。

目前的审计机构已提供审计服务的连续年限：自基金合同生效日起至今。

11.6 管理人、托管人及其高级管理人员受稽查或处罚等情况

2019 年 1 月 31 日，上海局根据 2018 年 11 月份来公司的现场检查情况，对我司出具了《关于对华安基金管理有限公司采取责令改正措施的决定》（证监决[2019]11 号文）。公司高度重视，立即逐一落实各项整改要求，进一步提升公司内部控制和风险管理能力，2019 年 2 月 20 日，上海局对我司整改工作进行现场验收，对公司整改情况表示认可。

除上述情况外，本报告期内无管理人、托管人及其高级管理人员受稽查或处罚等情况。

11.7 基金租用证券公司交易单元的有关情况

11.7.1 基金租用证券公司交易单元进行股票投资及佣金支付情况

金额单位：人民币元

券商名称	交易单元数量	股票交易		应支付该券商的佣金		备注
		成交金额	占当期股票成交总额的比例	佣金	占当期佣金总量的比例	
太平洋证券	1	2,301,247,910.49	58.03%	762,394.39	59.38%	-
上海证券	2	923,665,921.24	23.29%	290,835.38	22.65%	-
信达证券	1	740,969,287.55	18.68%	230,665.00	17.97%	-

注：1、券商专用交易单元选择标准：

基金管理人负责选择证券经营机构，选用其交易单元供本基金证券买卖专用，选择标准为：

- (1) 内部管理规范、严谨；具备健全的内控制度，并能满足基金运作高度保密的要求；
- (2) 研究实力较强，有固定的研究机构和专门研究人员，能够针对本基金业务需要，提供高质量的研究报告和较为全面的服务；
- (3) 具有战略规划和定位，能够积极推动多边业务合作，最大限度地调动整体资源，为基金投资赢取机会；
- (4) 其他有利于基金持有人利益的商业合作考虑。

2、券商专用交易单元选择程序：

(1) 对交易单元候选券商的综合服务进行评估

由相关部门牵头并组织有关人员依据上述交易单元选择标准和《券商服务评价办法》，对候选交易单元的券商服务质量和综合实力进行评估。

(2) 填写《新增交易单元申请审核表》

牵头部门汇总对各候选交易单元券商的综合评估结果，择优选出拟新增单元，填写《新增交易单元申请审核表》，对拟新增交易单元的必要性和合规性进行阐述。

(3) 候选交易单元名单提交分管领导审批

公司分管领导对相关部门提交的《新增交易单元申请审核表》及其对券商综合评估的结果进行审核，并签署审批意见。

(4) 协议签署及通知托管人

基金管理人与被选择的券商签订《证券交易单元租用协议》，并通知基金托管人。

3、报告期内基金租用券商交易单元的变更情况：

无。

11.7.2 基金租用证券公司交易单元进行其他证券投资的情况

金额单位：人民币元

券商名称	债券交易		回购交易		权证交易	
	成交金额	占当期债券成交总额的比例	成交金额	占当期回购成交总额的比例	成交金额	占当期权证成交总额的比例
太平洋证券	39,031,844.80	100.00%	-	-	-	-
上海证券	-	-	-	-	-	-
信达证券	-	-	-	-	-	-

11.8 其他重大事件

序号	公告事项	法定披露方式	法定披露日期
1	华安基金管理有限公司关于旗下基金持有的“中信证券”股票估值调整的公告	《上海证券报》、《证券时报》、《中国证券报》和公司网站	2019-01-05
2	关于旗下部分基金参加基煜基金费率优惠活动的公告（转换费）	《上海证券报》、《证券时报》、《中国证券报》和公司网站	2019-01-15
3	关于华安沪深 300 量化增强证券投资基金增加蚂蚁为销售机构的公告	《上海证券报》和公司网站	2019-01-24
4	关于华安暂停与大泰金石开展基金销售合作业务的公告	《上海证券报》和公司网站	2019-01-29

5	华安基金关于参加平安证券优惠活动的公告	《上海证券报》和公司网站	2019-02-15
6	华安基金管理有限公司关于旗下基金持有的“长春高新”股票估值调整的公告	《上海证券报》和公司网站	2019-02-28
7	关于华安旗下部分基金增加民生证券为销售机构的公告	《上海证券报》和公司网站	2019-03-08
8	华安基金关于旗下基金参加泉州银行优惠活动的公告	《上海证券报》和公司网站	2019-03-20
9	关于华安基金管理有限公司旗下基金参加交通银行费率优惠活动的公告	《上海证券报》和公司网站	2019-03-29
10	关于旗下部分基金参加中国工商银行股份有限公司费率优惠活动的公告	《上海证券报》和公司网站	2019-04-01
11	华安基金关于旗下基金参加恒天明泽优惠活动的公告	《上海证券报》和公司网站	2019-04-02
12	华安基金关于旗下基金参加植信基金优惠活动的公告	《上海证券报》和公司网站	2019-04-12
13	华安基金管理有限公司关于旗下基金持有的“隆基股份”股票估值调整的公告(ETF 除外)	《上海证券报》和公司网站	2019-04-17
14	华安基金关于参加天府银行优惠活动的公告	《上海证券报》和公司网站	2019-04-30
15	关于旗下部分基金增加中信期货为销售机构的公告	《上海证券报》和公司网站	2019-05-15
16	关于旗下部分基金增加中信证券为销售机构的公告	《上海证券报》和公司网站	2019-05-15
17	关于旗下部分基金增加江苏汇林为销售机构并参加费率优惠活动的公告	《上海证券报》和公司网站	2019-05-15
18	华安基金关于旗下基金参加海银基金优惠活动的公告	《上海证券报》和公司网站	2019-05-28
19	基金管理有限公司关于旗下部分基金可投资科创板股票的公告	《上海证券报》和公司网站	2019-06-21
20	关于基金电子交易平台延长工行直联结算方式费率优惠活动的公告	《上海证券报》和公司网站	2019-06-28
21	关于电子直销平台延长“微钱宝”账户交易费率优惠活动的公告	《上海证券报》和公司网站	2019-06-28
22	华安基金关于参加新时代证券优惠活动的公告	《上海证券报》和公司网站	2019-08-07
23	关于华安旗下部分基金增加河北银行为销售机构的公告	《上海证券报》和公司网站	2019-08-14
24	华安基金关于旗下基金参加工商银行优惠活动的公告	《上海证券报》、中国证监会基金电子披露网站和公司网站	2019-08-20
25	关于旗下部分基金增加广发银行为销售机构的公告	《上海证券报》、中国证监会基金电子披露网站和公司网站	2019-09-04

26	关于基金电子交易平台延长工行直联结算方式费率优惠活动的公告	《上海证券报》、中国证监会基金电子披露网站和公司网站	2019-09-30
27	关于电子直销平台延长“微钱宝”账户交易费率优惠活动的公告	《上海证券报》、中国证监会基金电子披露网站和公司网站	2019-09-30
28	华安基金关于旗下基金参加申万宏源证券和申万宏源西部证券优惠活动的公告	《上海证券报》、中国证监会基金电子披露网站和公司网站	2019-10-26
29	华安基金管理有限公司关于旗下基金投资关联方发行证券的公告	《上海证券报》、中国证监会基金电子披露网站和公司网站	2019-10-31
30	关于旗下部分基金参加中国工商银行股份有限公司基金定期定额投资优惠活动的公告	《上海证券报》、中国证监会基金电子披露网站和公司网站	2019-12-25
31	关于基金电子交易平台延长工行直联结算方式费率优惠活动的公告	《上海证券报》、中国证监会基金电子披露网站和公司网站	2019-12-30
32	关于基金电子直销平台延长“微钱宝”账户交易费率优惠活动的公告	《上海证券报》、中国证监会基金电子披露网站和公司网站	2019-12-30

注：前款所涉重大事件已作为临时报告在指定媒介上披露。

§12 备查文件目录

12.1 备查文件目录

- 1、《华安沪深 300 量化增强证券投资基金基金合同》
- 2、《华安沪深 300 量化增强证券投资基金招募说明书》
- 3、《华安沪深 300 量化增强证券投资基金托管协议》
- 4、中国证监会批准华安沪深 300 量化增强证券投资基金设立的文件；
- 5、本报告期内在中国证监会指定报纸上公开披露的各项公告原件；
- 6、基金管理人业务资格批件、营业执照和公司章程；
- 7、基金托管人业务资格批件和营业执照；
- 8、华安基金管理有限公司开放式基金业务规则；

12.2 存放地点

基金管理人和基金托管人的办公场所，并登载于基金管理人互联网站 <http://www.huaan.com.cn>。

12.3 查阅方式

投资者可登录基金管理人互联网站查阅，或在营业时间内至基金管理人或基金托管人的办公场所免费查阅。

华安基金管理有限公司

二〇二〇年四月十一日