

银华稳健增利灵活配置混合型发起式证券 投资基金 2019 年年度报告

2019 年 12 月 31 日

基金管理人：银华基金管理股份有限公司

基金托管人：中国工商银行股份有限公司

送出日期：2020 年 4 月 18 日

§ 1 重要提示及目录

1.1 重要提示

基金管理人的董事会、董事保证本报告所载资料不存在虚假记载、误导性陈述或重大遗漏，并对其内容的真实性、准确性和完整性承担个别及连带的法律责任。本年度报告已经三分之二以上独立董事签字同意，并由董事长签发。

基金托管人中国工商银行股份有限公司根据本基金合同规定，于 2020 年 4 月 16 日复核了本报告中的财务指标、净值表现、利润分配情况、财务会计报告、投资组合报告等内容，保证复核内容不存在虚假记载、误导性陈述或者重大遗漏。

基金管理人承诺以诚实信用、勤勉尽责的原则管理和运用基金资产，但不保证基金一定盈利。

基金的过往业绩并不代表其未来表现。投资有风险，投资者在作出投资决策前应仔细阅读本基金的招募说明书及其更新。

本报告财务资料已经审计。

本报告期自 2019 年 1 月 1 日起至 12 月 31 日止。

1.2 目录

§ 1 重要提示及目录	2
1.1 重要提示.....	2
1.2 目录.....	3
§ 2 基金简介	5
2.1 基金基本情况.....	5
2.2 基金产品说明.....	5
2.3 基金管理人和基金托管人.....	5
2.4 信息披露方式.....	6
2.5 其他相关资料.....	6
§ 3 主要财务指标、基金净值表现及利润分配情况	7
3.1 主要会计数据和财务指标.....	7
3.2 基金净值表现.....	10
3.3 过去三年基金的利润分配情况.....	14
§ 4 管理人报告	15
4.1 基金管理人及基金经理情况.....	15
4.2 管理人对报告期内本基金运作合规守信情况的说明.....	19
4.3 管理人对报告期内公平交易情况的专项说明.....	19
4.4 管理人对报告期内基金的投资策略和业绩表现的说明.....	21
4.5 管理人对宏观经济、证券市场及行业走势的简要展望.....	21
4.6 管理人内部有关本基金的监察稽核工作情况.....	22
4.7 管理人对报告期内基金估值程序等事项的说明.....	22
4.8 管理人对报告期内基金利润分配情况的说明.....	22
4.9 报告期内管理人对本基金持有人数或基金资产净值预警情形的说明.....	23
§ 5 托管人报告	24
5.1 报告期内本基金托管人合规守信情况声明.....	24
5.2 托管人对报告期内本基金投资运作合规守信、净值计算、利润分配等情况的说明.....	24
5.3 托管人对本年度报告中财务信息等内容的真实、准确和完整发表意见.....	24
§ 6 审计报告	25
6.1 审计报告基本信息.....	25
6.2 审计报告的基本内容.....	25
§ 7 年度财务报表	28
7.1 资产负债表.....	28
7.2 利润表.....	29
7.3 所有者权益（基金净值）变动表.....	30
7.4 报表附注.....	31
§ 8 投资组合报告	58
8.1 期末基金资产组合情况.....	58
8.2 期末按行业分类的股票投资组合.....	58
8.3 期末按公允价值占基金资产净值比例大小排序的所有股票投资明细.....	59
8.4 报告期内股票投资组合的重大变动.....	77
8.5 期末按债券品种分类的债券投资组合.....	135
8.6 期末按公允价值占基金资产净值比例大小排序的前五名债券投资明细.....	135
8.7 期末按公允价值占基金资产净值比例大小排序的所有资产支持证券投资明细.....	135

8.8 报告期末按公允价值占基金资产净值比例大小排序的前五名贵金属投资明细	135
8.9 期末按公允价值占基金资产净值比例大小排序的前五名权证投资明细	135
8.10 报告期末本基金投资的股指期货交易情况说明	135
8.11 报告期末本基金投资的国债期货交易情况说明	136
8.12 投资组合报告附注	136
§ 9 基金份额持有人信息	137
9.1 期末基金份额持有人户数及持有人结构	137
9.2 期末基金管理人的从业人员持有本基金的情况	137
9.3 期末基金管理人的从业人员持有本开放式基金份额总量区间的情况	138
9.4 发起式基金发起资金持有份额情况	138
§ 10 开放式基金份额变动	139
§ 11 重大事件揭示	140
11.1 基金份额持有人大会决议	140
11.2 基金管理人、基金托管人的专门基金托管部门的重大人事变动	140
11.3 涉及基金管理人、基金财产、基金托管业务的诉讼	140
11.4 基金投资策略的改变	140
11.5 为基金进行审计的会计师事务所情况	140
11.6 管理人、托管人及其高级管理人员受稽查或处罚等情况	140
11.7 基金租用证券公司交易单元的有关情况	140
11.8 其他重大事件	144
§ 12 影响投资者决策的其他重要信息	148
12.1 报告期内单一投资者持有基金份额比例达到或超过 20% 的情况	148
12.2 影响投资者决策的其他重要信息	148
§ 13 备查文件目录	150
13.1 备查文件目录	150
13.2 存放地点	150
13.3 查阅方式	150

§ 2 基金简介

2.1 基金基本情况

基金名称	银华稳健增利灵活配置混合型发起式证券投资基金	
基金简称	银华稳健增利灵活配置混合发起式	
基金主代码	005260	
基金运作方式	契约型开放式	
基金合同生效日	2017 年 12 月 15 日	
基金管理人	银华基金管理股份有限公司	
基金托管人	中国工商银行股份有限公司	
报告期末基金份额总额	477,247,703.07 份	
基金合同存续期	不定期	
下属分级基金的基金简称:	银华稳健增利灵活配置混合发起式 A	银华稳健增利灵活配置混合发起式 C
下属分级基金的交易代码:	005260	005261
报告期末下属分级基金的份额总额	475,423,736.19 份	1,823,966.88 份

2.2 基金产品说明

投资目标	本基金灵活运用多种投资策略，在严格控制投资组合风险的前提下，追求超越业绩比较基准的投资回报，力争实现基金资产的中长期稳健增值。
投资策略	本基金将采用定量和定性相结合的分析方法，结合对宏观经济环境、国家经济政策、行业发展状况、股票市场风险、债券市场整体收益率曲线变化和资金供求关系等因素的定性分析，综合评价各类资产的市场趋势、预期风险收益水平和配置时机。在此基础上，本基金将积极主动地对权益类资产、债券类资产和现金等各类金融资产的配置比例进行实时动态调整。本基金在股票投资过程中，运用量化模型和多种量化选股策略进行信息采集和处理，从而提高对于上市公司盈利变化、成长性变化、特殊事件等投资信息利用的效率，提高投资收益率。本基金将在分析和判断国内外宏观经济形势、市场利率走势、信用利差状况和债券市场供求关系等因素的基础上，动态调整组合久期和债券的结构，并通过自下而上精选债券，获取优化收益。本基金投资组合比例为：股票投资占基金资产的比例为 0% - 95%，权证投资占基金资产净值的比例为 0% - 3%，每个交易日日终在扣除股指期货、国债期货合约需缴纳的交易保证金后，现金或者到期日在一年以内的政府债券不低于基金资产净值的 5%，其中，现金不包括结算备付金、存出保证金、应收申购款等。
业绩比较基准	中证 800 指数收益率×50%+中国债券总指数收益率×50%
风险收益特征	本基金为混合型基金，其预期风险、预期收益高于货币市场基金和债券型基金，低于股票型基金。

2.3 基金管理人和基金托管人

项目		基金管理人	基金托管人
名称		银华基金管理股份有限公司	中国工商银行股份有限公司
信息披露负责人	姓名	杨文辉	郭明

	联系电话	(010)58163000	(010)66105799
	电子邮箱	yhjj@yhfund.com.cn	custody@icbc.com.cn
客户服务电话		4006783333, (010)85186558	95588
传真		(010)58163027	(010)66105798
注册地址		广东省深圳市深南大道 6008 号特区报业大厦 19 层	北京市西城区复兴门内大街 55 号
办公地址		北京市东城区东长安街 1 号 东方广场东方经贸城 C2 办 公楼 15 层	北京市西城区复兴门内大街 55 号
邮政编码		100738	100140
法定代表人		王珠林	陈四清

2.4 信息披露方式

本基金选定的信息披露报纸名称	《中国证券报》
登载基金年度报告正文的管理人互联网网址	http://www.yhfund.com.cn
基金年度报告备置地点	基金管理人及基金托管人住所

2.5 其他相关资料

项目	名称	办公地址
会计师事务所	安永华明会计师事务所（特殊普通合伙）	北京市东城区东长安街 1 号东方广场安永大楼 17 层 01-12 室
注册登记机构	银华基金管理股份有限公司	北京市东城区东长安街 1 号东方广场东方经贸城 C2 办公楼 15 层

§ 3 主要财务指标、基金净值表现及利润分配情况

3.1 主要会计数据和财务指标

金额单位：人民币元

3.1.1 期间数据和指标	2019 年		2018 年		2017 年 12 月 15 日(基金合同生效日)-2017 年 12 月 31 日	
	银华稳健增利灵活配置混合发起式 A	银华稳健增利灵活配置混合发起式 C	银华稳健增利灵活配置混合发起式 A	银华稳健增利灵活配置混合发起式 C	银华稳健增利灵活配置混合发起式 A	银华稳健增利灵活配置混合发起式 C
本期已实现收益	35,675,173.20	216,141.33	-3,118,616.31	-282,990.51	14,302.41	1,118.29
本期利润	52,235,993.46	277,731.86	-3,397,848.22	-307,644.61	14,302.41	1,118.29
加权平均基金份额本期利润	0.2578	0.1494	-0.2827	-0.2942	0.0012	0.0010
本期加权	28.30%	17.25%	-32.68%	-34.08%	0.12%	0.10%

平均净值利润率						
本期基金份额净值增长率	34.84%	34.45%	-28.24%	-28.38%	0.12%	0.10%
3.1.2 期末数据和指标	2019 年末		2018 年末		2017 年末	
期末可供分配利润	-48,765,272.18	-195,448.75	-3,370,875.38	-307,752.12	14,302.41	1,118.29
期末可供分配基金份额	-0.1026	-0.1072	-0.2815	-0.2831	0.0012	0.0010

利润						
期末基金资产净值	460,608,683.17	1,758,171.51	8,603,137.48	779,406.18	12,103,892.20	1,087,433.77
期末基金份额净值	0.9688	0.9639	0.7185	0.7169	1.0012	1.0010
3.1.3 累计期末指标	2019 年末		2018 年末		2017 年末	
基金份额累计净值增长率	-3.12%	-3.61%	-28.15%	-28.31%	0.12%	0.10%

注：1、本期已实现收益指基金本期利息收入、投资收益、其他收入（不含公允价值变动收益）扣除相关费用后的余额，本期利润为本期已实现收益加上本期公允价值变动收益。

2、期末可供分配利润采用期末资产负债表未分配利润与未分配利润中已实现部分的孰低数。

3、本报告所列示的基金业绩指标不包括持有人交易基金的各项费用，例如：基金的认购、申购、赎回费等，计入费用后实际收益水平要低于所列数字。

3.2 基金净值表现

3.2.1 基金份额净值增长率及其与同期业绩比较基准收益率的比较

银华稳健增利灵活配置混合发起式 A

阶段	份额净值增长率①	份额净值增长率标准差②	业绩比较基准收益率③	业绩比较基准收益率标准差④	①-③	②-④
过去三个月	7.67%	0.77%	4.03%	0.37%	3.64%	0.40%
过去六个月	14.07%	0.82%	4.30%	0.44%	9.77%	0.38%
过去一年	34.84%	0.96%	16.87%	0.62%	17.97%	0.34%
自基金合同生效起至今	-3.12%	1.05%	3.22%	0.64%	-6.34%	0.41%

银华稳健增利灵活配置混合发起式 C

阶段	份额净值增长率①	份额净值增长率标准差②	业绩比较基准收益率③	业绩比较基准收益率标准差④	①-③	②-④
过去三个月	7.55%	0.77%	4.03%	0.37%	3.52%	0.40%
过去六个月	13.91%	0.82%	4.30%	0.44%	9.61%	0.38%
过去一年	34.45%	0.96%	16.87%	0.62%	17.58%	0.34%
自基金合同生效起至今	-3.61%	1.05%	3.22%	0.64%	-6.83%	0.41%

注：中证 800 指数收益率×50%+中国债券总指数收益率×50%

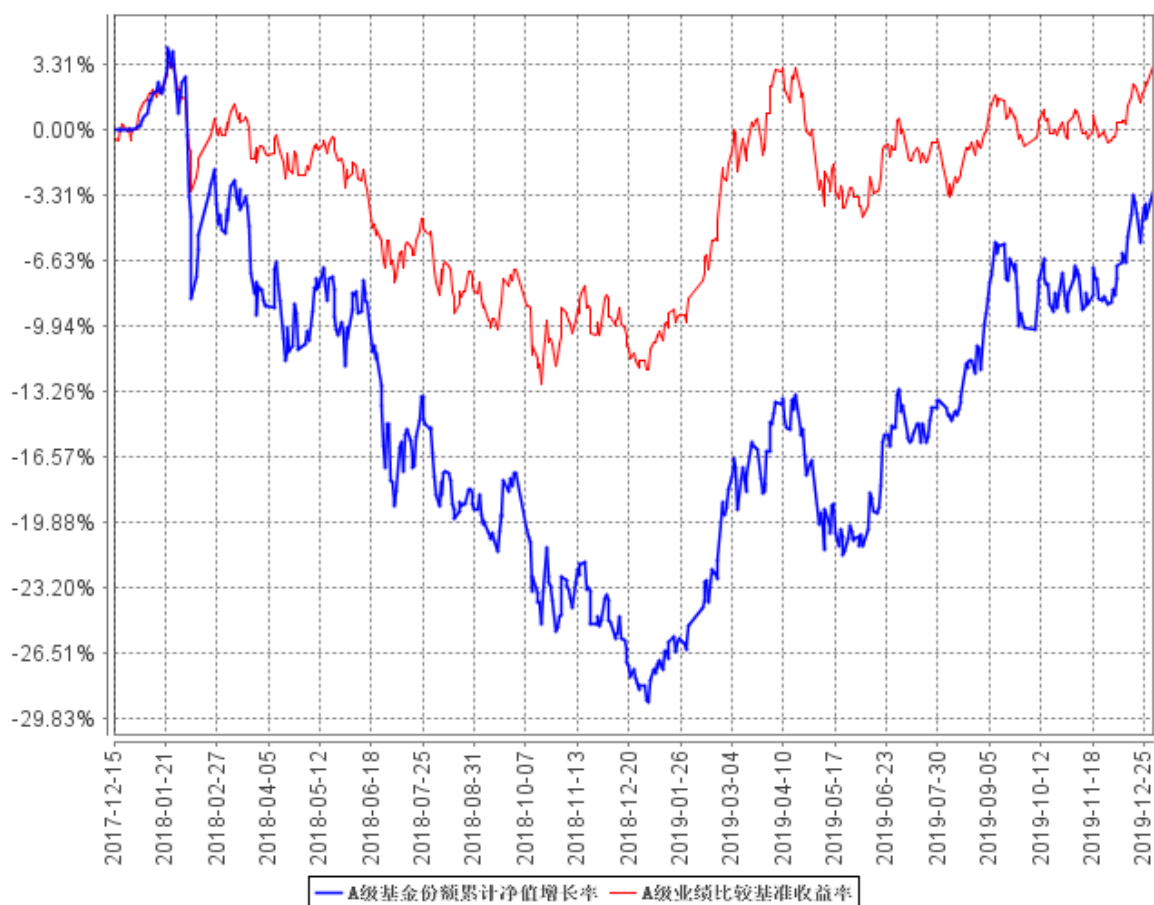
中证 800 指数是由中证指数有限公司编制，从上海和深圳证券市场中选取 800 只 A 股作为样本的综合性指数；样本选择标准为规模居前、流动性良好的股票，目前中证 800 指数样本覆盖了沪深市场近八成左右的市值，综合反映沪深证券市场内大中小市值公司的整体状况，具有良好的市场代表性。

中国债券总指数是由中央国债登记结算有限责任公司编制，其选样是所有流通的符合指数设计原则的记账式国债、央行票据和政策性银行债，是综合反映境内利率类债券整体价格走势情况的债券指数。

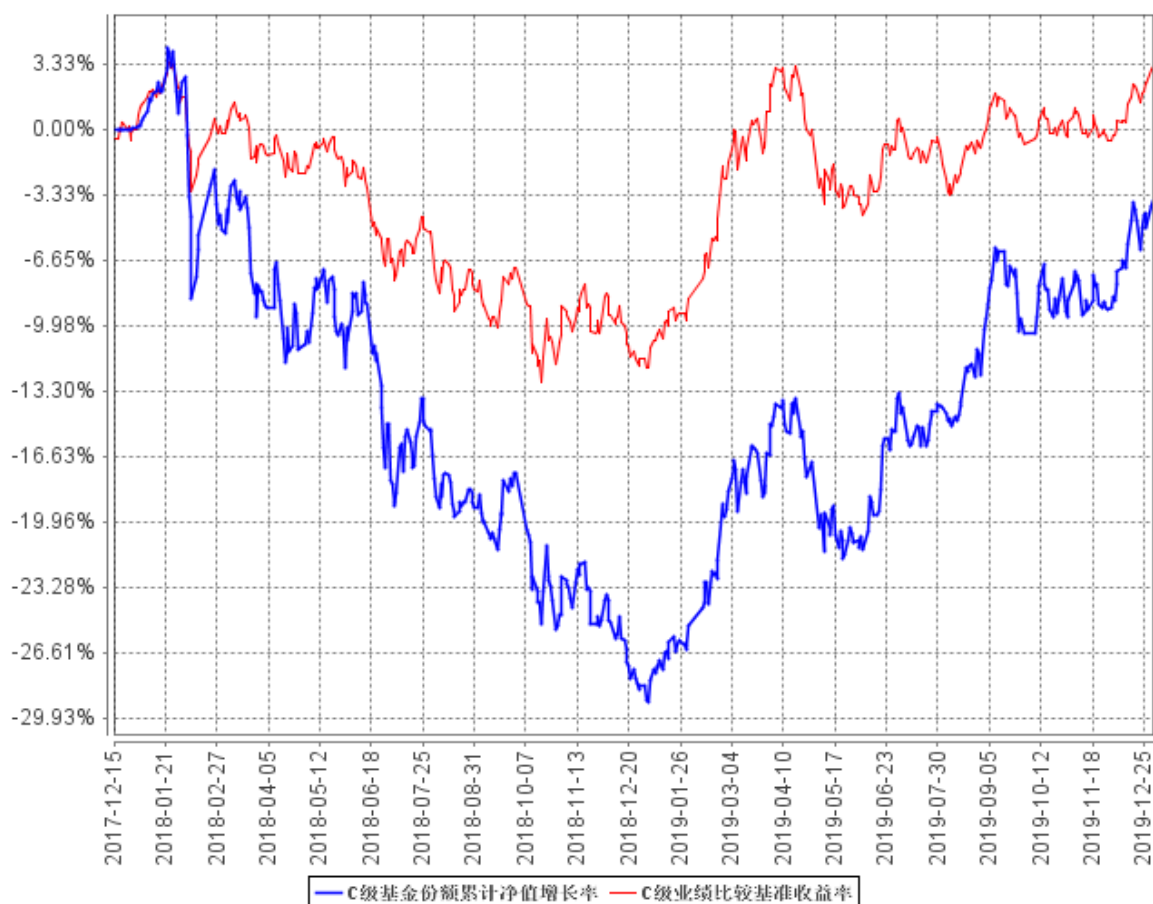
本基金是混合型基金，基金在运作过程中将维持 0%-95% 的股票资产，其余资产主要投资于权证、债券、货币市场工具、资产支持证券等金融工具。因此，“中证 800 指数收益率×50%+中国债券总指数收益率×50%”是衡量本基金投资业绩的理想基准。

3.2.2 自基金合同生效以来基金份额累计净值增长率变动及其与同期业绩比较基准收益率变动的比较

A级基金份额累计净值增长率与同期业绩比较基准收益率的历史走势对比图



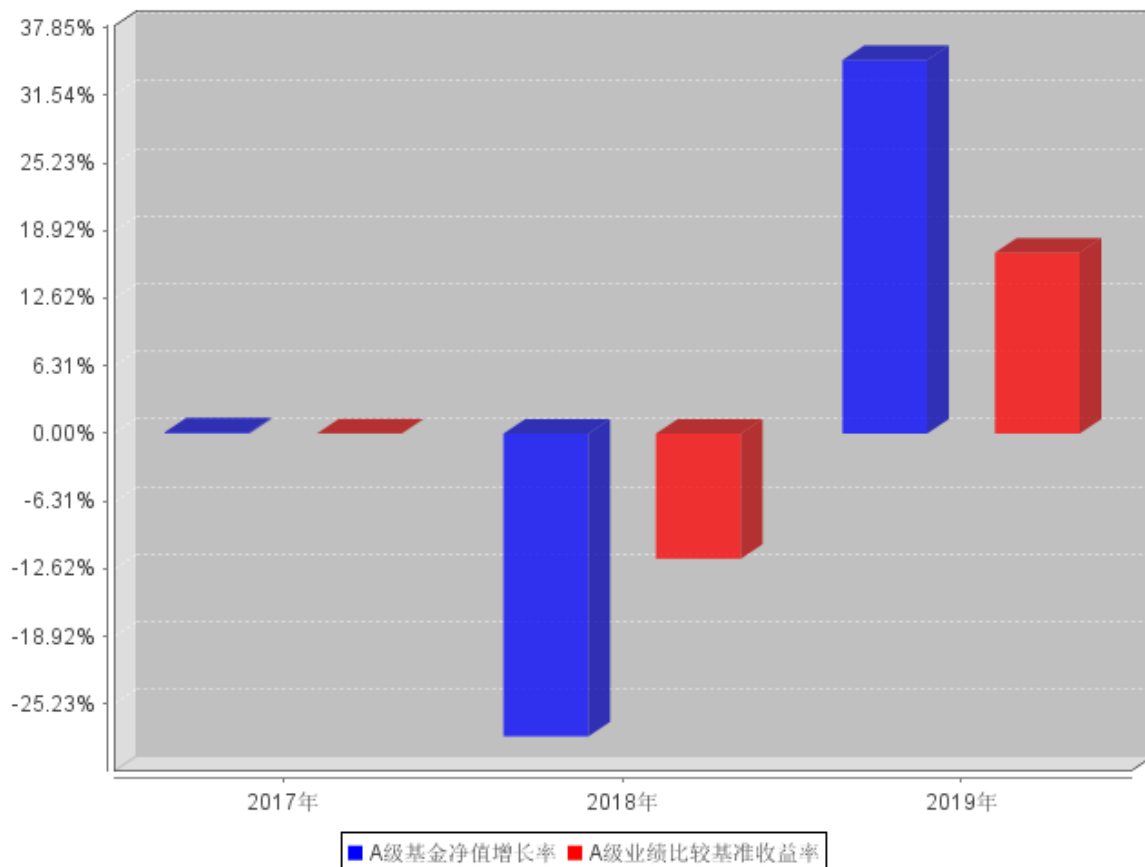
C级基金份额累计净值增长率与同期业绩比较基准收益率的历史走势对比图



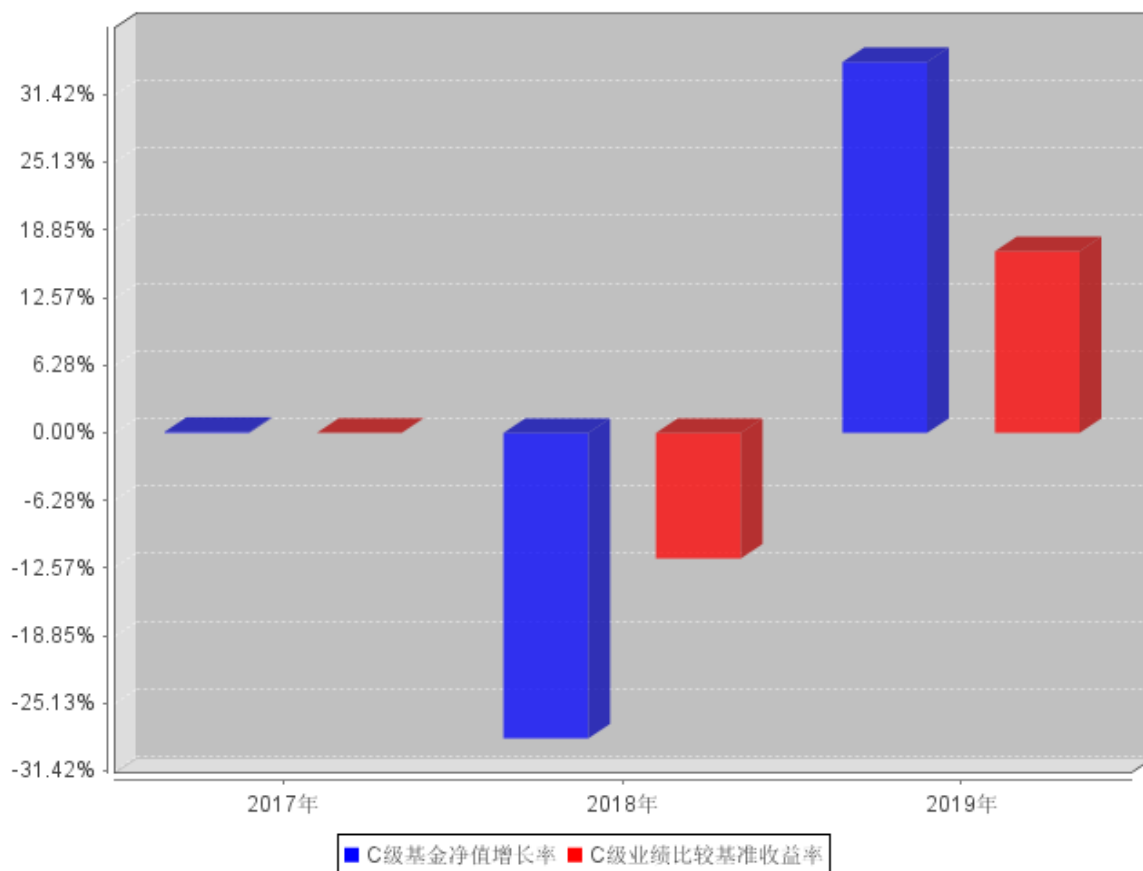
注：按基金合同规定，本基金自基金合同生效起六个月内为建仓期，建仓期结束时本基金的各项投资比例已达到基金合同的规定：股票投资占基金资产的比例为 0%-95%，权证投资占基金资产净值的比例为 0%-3%，每个交易日日终在扣除股指期货、国债期货合约需缴纳的交易保证金后，现金或者到期日在一年以内的政府债券不低于基金资产净值的 5%。

3.2.3 自基金合同生效以来基金每年净值增长率及其与同期业绩比较基准收益率的比较

A级自基金合同生效以来基金每年净值增长率及其与同期业绩比较基准收益率的对比图



C级自基金合同生效以来基金每年净值增长率及其与同期业绩比较基准收益率的对比图



注：合同生效当年按实际存续期计算，不按整个自然年度进行折算。

3.3 过去三年基金的利润分配情况

注：本基金于本报告期、2018 年度及 2017 年 12 月 15 日（基金合同生效日）至 2017 年 12 月 31 日止均未进行利润分配。

§ 4 管理人报告

4.1 基金管理人及基金经理情况

4.1.1 基金管理人及其管理基金的经验

银华基金管理有限公司成立于 2001 年 5 月 28 日，是经中国证监会批准(证监基金字[2001]7 号文)设立的全国性资产管理公司。公司注册资本为 2.222 亿元人民币，公司的股东及其出资比例分别为：西南证券股份有限公司 44.10%，第一创业证券股份有限公司 26.10%，东北证券股份有限公司 18.90%，山西海鑫实业股份有限公司 0.90%，珠海银华聚义投资合伙企业（有限合伙）3.57%，珠海银华致信投资合伙企业（有限合伙）3.20%，珠海银华汇玥投资合伙企业（有限合伙）3.22%。公司的主要业务是基金募集、基金销售、资产管理及中国证监会许可的其他业务。公司注册地为广东省深圳市。银华基金管理有限公司的法定名称已于 2016 年 8 月 9 日起变更为“银华基金管理股份有限公司”。

截至 2019 年 12 月 31 日，本基金管理人管理着 123 只证券投资基金，具体包括银华优势企业证券投资基金、银华保本增值证券投资基金、银华-道琼斯 88 精选证券投资基金、银华货币市场证券投资基金、银华核心价值优选混合型证券投资基金、银华优质增长混合型证券投资基金、银华富裕主题混合型证券投资基金、银华领先策略混合型证券投资基金、银华全球核心优选证券投资基金、银华内需精选混合型证券投资基金(LOF)、银华增强收益债券型证券投资基金、银华和谐主题灵活配置混合型证券投资基金、银华沪深 300 指数分级证券投资基金、银华深证 100 指数分级证券投资基金、银华成长先锋混合型证券投资基金、银华信用双利债券型证券投资基金、银华抗通胀主题证券投资基金(LOF)、银华中证等权重 90 指数分级证券投资基金、银华永祥灵活配置混合型证券投资基金、银华消费主题混合型证券投资基金、银华中证内地资源主题指数分级证券投资基金、银华中小盘精选混合型证券投资基金、银华纯债信用主题债券型证券投资基金(LOF)、上证 50 等权重交易型开放式指数证券投资基金、银华上证 50 等权重交易型开放式指数证券投资基金联接基金、银华永兴纯债债券型发起式证券投资基金(LOF)、银华交易型货币市场基金、银华信用四季红债券型证券投资基金、银华中证转债指数增强分级证券投资基金、银华信用季季红债券型证券投资基金、银华恒生中国企业指数分级证券投资基金、银华多利宝货币市场基金、银华活钱宝货币市场基金、银华双月定期理财债券型证券投资基金、银华高端制造业灵活配置混合型证券投资基金、银华惠增利货币市场基金、银华回报灵活配置定期开放混合型发起式证券投资基金、银华泰利灵活配置混合型证券投资基金、银华中国梦 30 股票型证券投资基金、银华恒利灵活配置混合型证券投资基金、银华聚利灵活配置混合型证券投资基金、银华汇利灵活配置混合型证券投资基金、银华稳利灵活配置混合型证券投资基金、银华战略新兴灵活配置定期开放混合型

发起式证券投资基金、银华互联网主题灵活配置混合型证券投资基金、银华添益定期开放债券型证券投资基金、银华远景债券型证券投资基金、银华大数据灵活配置定期开放混合型发起式证券投资基金、银华多元视野灵活配置混合型证券投资基金、银华惠添益货币市场基金、银华鑫锐灵活配置混合型证券投资基金（LOF）、银华通利灵活配置混合型证券投资基金、银华沪港深增长股票型证券投资基金、银华鑫盛灵活配置混合型证券投资基金（LOF）、银华添泽定期开放债券型证券投资基金、银华体育文化灵活配置混合型证券投资基金、银华上证 5 年期国债指数证券投资基金、银华上证 10 年期国债指数证券投资基金、银华盛世精选灵活配置混合型发起式证券投资基金、银华添润定期开放债券型证券投资基金、银华中债-5 年期国债期货期限匹配金融债指数证券投资基金、银华中债-10 年期国债期货期限匹配金融债指数证券投资基金、银华万物互联灵活配置混合型证券投资基金、银华中证 5 年期地方政府债指数证券投资基金、银华中证 10 年期地方政府债指数证券投资基金、银华中债 AAA 信用债指数证券投资基金、银华明择多策略定期开放混合型证券投资基金、银华智能汽车量化优选股票型发起式证券投资基金、银华信息科技量化优选股票型发起式证券投资基金、银华新能源新材料量化优选股票型发起式证券投资基金、银华农业产业股票型发起式证券投资基金、银华智荟内在价值灵活配置混合型发起式证券投资基金、银华中证全指医药卫生指数增强型发起式证券投资基金、银华食品饮料量化优选股票型发起式证券投资基金、银华医疗健康量化优选股票型发起式证券投资基金、银华文体娱乐量化优选股票型发起式证券投资基金、银华估值优势混合型证券投资基金、银华多元动力灵活配置混合型证券投资基金、银华稳健增利灵活配置混合型发起式证券投资基金、银华多元收益定期开放混合型证券投资基金、银华瑞泰灵活配置混合型证券投资基金、银华岁丰定期开放债券型发起式证券投资基金、银华智荟分红收益灵活配置混合型发起式证券投资基金、银华心诚灵活配置混合型证券投资基金、银华积极成长混合型证券投资基金、银华瑞和灵活配置混合型证券投资基金、银华中小市值量化优选股票型发起式证券投资基金、银华混改红利灵活配置混合型发起式证券投资基金、银华华茂定期开放债券型证券投资基金、银华国企改革混合型发起式证券投资基金、银华岁盈定期开放债券型证券投资基金、银华心怡灵活配置混合型证券投资基金、银华可转债债券型证券投资基金、银华中短期政策性金融债定期开放债券型证券投资基金、银华中证央企结构调整交易型开放式指数证券投资基金、银华中证央企结构调整交易型开放式指数证券投资基金联接基金、银华行业轮动混合型证券投资基金、银华信用精选一年定期开放债券型发起式证券投资基金、银华安丰中短期政策性金融债债券型证券投资基金、银华安盈短债债券型证券投资基金、银华裕利混合型发起式证券投资基金、银华尊和养老目标日期 2035 三年持有期混合型基金中基金（FOF）、银华盛利混合型发起式证券投资基金、银华安鑫短债债券型证券投资基金、银华远见混合型发起式证券投资基金、

银华安享短债债券型证券投资基金、银华 MSCI 中国 A 股交易型开放式指数证券投资基金、银华美元债精选债券型证券投资基金 (QDII)、银华 MSCI 中国 A 股交易型开放式指数证券投资基金发起式联接基金、银华深证 100 交易型开放式指数证券投资基金、银华积极精选混合型证券投资基金、银华科创主题 3 年封闭运作灵活配置混合型证券投资基金、银华兴盛股票型证券投资基金、银华尊尚稳健养老目标一年持有期混合型发起式基金中基金、银华尊和养老目标日期 2030 三年持有期混合型发起式基金中基金 (FOF)、银华尊和养老目标日期 2040 三年持有期混合型发起式基金中基金 (FOF)、银华稳裕六个月定期开放债券型证券投资基金、银华丰华三个月定期开放债券型发起式证券投资基金、银华稳晟 39 个月定期开放债券型证券投资基金、银华中证研发创新 100 交易型开放式指数证券投资基金、银华巨潮小盘价值交易型开放式指数证券投资基金、银华大盘精选两年定期开放混合型证券投资基金、银华中债 1-3 年国开行债券指数证券投资基金。同时, 本基金管理人管理着多个全国社保基金、企业年金和特定客户资产管理投资组合。

4.1.2 基金经理 (或基金经理小组) 及基金经理助理简介

姓名	职务	任本基金的基金经理 (助理) 期限		证券从业年限	说明
		任职日期	离任日期		
马君女士	本基金的基金经理	2017年12月15日	-	11.5 年	士学位。2008 年 7 月至 2009 年 3 月任职大成基金管理有限公司助理金融工程师。2009 年 3 月加盟银华基金管理有限公司, 曾担任研究员及基金经理助理职务。自 2012 年 9 月 4 日起担任银华中证内地资源主题指数分级证券投资基金基金经理, 2013 年 12 月 16 日至 2015 年 7 月 16 日兼任银华消费主题分级股票型证券投资基金基金经理, 2015 年 8 月 6 日至 2016 年 8 月 5 日兼任银华中证国防安全指数分级证券投资基金基金经理, 2015 年 8 月 13 日至 2016 年 8

					<p>月 5 日兼任银华中证一带一路主题指数分级证券投资基金基金经理,自 2016 年 1 月 14 日起兼任银华抗通胀主题证券投资基金 (LOF) 基金经理。自 2017 年 9 月 15 日起兼任银华智能汽车量化优选股票型发起式证券投资基金基金经理,自 2017 年 11 月 9 日起兼任银华食品饮料量化优选股票型发起式证券投资基金、银华医疗健康量化优选股票型发起式证券投资基金基金经理,自 2017 年 12 月 15 日起兼任银华稳健增利灵活配置混合发起式证券投资基金基金经理,2018 年 5 月 11 日起兼任银华中小市值量化优选股票型发起式证券投资基金基金经理,自 2020 年 1 月 22 日起兼任银华中证 5G 通信主题交易型开放式指数证券投资基金基金经理,自 2020 年 3 月 20 日起兼任银华中证创新药产业交易型开放式指数证券投资基金基金经理。具有从业资格。国籍:中国。</p>
杨腾先生	本基金的基金经理助理	2017年12月15日	-	7.5 年	<p>硕士学位,曾就职于信达证券股份有限公司、国泰君安证券股份有限公司,2015</p>

					年加入银华基金，历任量化研究员，现任量化投资部基金经理助理。具有从业资格。国籍：中国。
--	--	--	--	--	---

注：1、此处的任职日期和离任日期均指基金合同生效日或公司作出决定之日。

2、证券从业的含义遵从行业协会《证券业从业人员资格管理办法》的相关规定。

3、谭跃峰先生自 2020 年 1 月 10 日起开始担任本基金基金经理助理。

4.2 管理人对报告期内本基金运作合规守信情况的说明

本基金管理人在本报告期内严格遵守《中华人民共和国证券法》、《中华人民共和国证券投资基金法》、《公开募集证券投资基金运作管理办法》、《证券投资基金销售管理办法》、《公开募集证券投资基金信息披露管理办法》及其各项实施准则、《银华稳健增利灵活配置混合型发起式证券投资基金基金合同》和其他有关法律法规的规定，本着诚实信用、勤勉尽责的原则管理和运用基金资产，在严格控制风险的基础上，为基金份额持有人谋求最大利益，无损害基金份额持有人利益的行为。本基金无违法、违规行为。本基金投资组合符合有关法规及基金合同的约定。

4.3 管理人对报告期内公平交易情况的专项说明

4.3.1 公平交易制度和控制方法

根据中国证监会颁布的《证券投资基金管理公司公平交易制度指导意见》，本基金管理人制定了公司层面的《银华基金管理股份有限公司公平交易制度》，对投资部、固定收益部、量化投资部、研究部、交易管理部、监察稽核部等相关所有业务部门进行了制度上的约束。该制度适用于本基金管理人所管理的公募基金、社保组合、企业年金及特定客户资产管理组合等，规范的范围包括但不限于境内上市股票、债券的一级市场申购、二级市场交易等投资管理活动，同时包括授权、研究分析、投资决策、交易执行、业绩评估等投资管理活动相关的各个环节。

为了规范本基金管理人各投资组合的证券投资指令的执行过程，完善公平交易制度，确保各投资组合享有公平的交易执行机会，本基金管理人根据《证券投资基金管理公司公平交易制度指导意见》及《银华基金管理股份有限公司公平交易制度》，制定了《银华基金管理股份有限公司公平交易执行制度》，规定了公平交易的执行流程及特殊情况的审批机制；明确了交易执行环节的集中交易制度，并对交易执行环节的内部控制措施进行了完善。

此外，为了加强对异常交易行为的日常监控，本基金管理人还制定了《银华基金管理股份有限公司异常交易监控实施细则》，规定了异常交易监控的范围以及异常交易发生后的分析、说明、报备流程。

对照 2011 年 8 月份新修订的《证券投资基金管理公司公平交易制度指导意见》，本基金管理

人又对上述制度进行了修改完善，进一步修订了公平交易的范围，修订了对不同投资组合同日反向交易的监控重点，并强调了本基金管理人内部控制的要求，具体控制方法为：1、交易所市场的公平交易均通过恒生交易系统实现，不掺杂任何的人为判断，所有交易均通过恒生投资系统公平交易模块电子化强制执行，公平交易程序自动启动；2、一般情况下，场外交易指令以组合的名义下达，执行交易员以组合的名义进行一级市场申购投标及二级市场交易，并确保非集中竞价交易与投资组合一一对应，且各投资组合获得公平的交易机会；3、对于部分债券一级市场申购、非公开发行股票申购等以基金管理人名义进行的交易，各投资组合经理在交易前独立地确定各投资组合的交易价格和数量，交易管理部按照价格优先、比例分配的原则对交易结果进行分配；4、本基金管理人使用恒生 03.2 系统的公平交易稽核分析模块，定期及不定期进行报告分析，对公平交易的情况进行检查，以规范操作流程，适应公平交易的需要。

综上所述，本基金管理人通过事前构建控制环境、事中强化落实执行、事后进行双重监督，来确保公平交易制度得到切实执行。

4.3.2 公平交易制度的执行情况

4.3.2.1 整体执行情况说明

报告期内，本基金管理人根据《银华基金管理股份有限公司公平交易制度》及相关配套制度，在研究分析、投资决策、交易执行、业绩评估等各个环节，建立了健全有效的公平交易执行体系，公平对待旗下的每一个投资组合。具体执行情况如下：

在研究分析环节，本基金管理人构建了统一的研究平台，为旗下所有投资组合公平地提供研究支持。

在投资决策环节，各基金经理、投资经理严格遵守本基金管理人的各项投资管理制度和投资授权制度，保证各投资组合的独立投资决策机制。

在交易执行环节，本基金管理人实行集中交易制度，按照“时间优先、价格优先、比例分配、综合平衡”的原则，确保各投资组合享有公平的交易执行机会。

在事后监控环节，本基金管理人定期对股票交易情况进行分析，并出具公平交易执行情况分析报告；另外，本基金管理人还对公平交易制度的遵守和相关业务流程的执行情况进行定期和不定期的检查，并对发现的问题进行及时报告。

本基金管理人在本报告期内严格执行了公平交易制度的相关规定，未出现违反公平交易制度的情况。

4.3.2.2 同向交易价差专项分析

本基金管理人对旗下所有投资组合过去四个季度不同时间窗内（1 日内、3 日内及 5 日内）同

向交易的交易价差从 T 检验（置信度为 95%）和溢价率占优频率等方面进行了专项分析，未发现违反公平交易制度的异常情况。

4.3.3 异常交易行为的专项说明

本报告期内，本基金未发现存在可能导致不公平交易和利益输送的异常交易行为。

本报告期内，本基金管理人所有投资组合参与的交易所公开竞价同日反向交易成交较少的单边交易量超过该证券当日成交量的 5% 的情况有 1 次，原因是指数型投资组合投资策略需要，未导致不公平交易和利益输送。

4.4 管理人对报告期内基金的投资策略和业绩表现的说明

4.4.1 报告期内基金投资策略和运作分析

在报告期内，我们积极改进自行开发的量化投资管理系统，采用系统管理和人工管理相结合的方式处理基金日常运作中所碰到的申购赎回处理、结构配比较验、风险优化等一系列事件。除此之外运用自行开发的量化投资模型，精选细分子行业个股，力争实现超越基准的阿尔法收益。

4.4.2 报告期内基金的业绩表现

截至本报告期末银华稳健增利灵活配置混合发起式 A 基金份额净值为 0.9688 元，本报告期基金份额净值增长率为 34.84%；截至本报告期末银华稳健增利灵活配置混合发起式 C 基金份额净值为 0.9639 元，本报告期基金份额净值增长率为 34.45%；同期业绩比较基准收益率为 16.87%。

4.5 管理人对宏观经济、证券市场及行业走势的简要展望

宏观经济层面，尽管 2019 年经济下行压力持续，但政策定力却贯穿始终。房地产依然维持了调控趋势没有放松，而地方政府债务问题也在逐步化解过程中。我们判断，进入 2020 年之后，房地产政策和地方债务政策方面的定力将继续保持。此外，CPI 的逐步上升也在一定程度上限制了货币政策的空间。在这一政策基调判断下，我们认为宏观经济各项指标将继续呈现寻底过程，企业盈利也暂不会出现大幅度的反弹。

企业估值层面，我们认为 2019 年的全市场估值回升来自于贸易摩擦避险情绪的修复，而这一修复过程已经趋于结束，在 2020 年不再会成为市场的主导力量。另一方面，由于我们判断企业盈利不会立刻出现大幅度反弹，因此我们认为 2020 年市场将主要是结构性机会。2020 年市场存在的利好因素主要有两方面，一是在房地产调控下，居民资金部分进入权益市场；二是在金融开放背景下，国际资金的持续流入。此外，机构化的进程也将在 2020 年延续。这些因素共同作用下，A 股市场仍然会存在阶段性、结构性的机会。在此过程中，我们继续看好龙头类公司的超额收益。

4.6 管理人内部有关本基金的监察稽核工作情况

本报告期内，本基金管理人进一步健全了监察稽核机制，根据不同基金的特点与公司业务发展情况，及时界定新的合规风险点，并在年初制定监察稽核工作计划及重点，以专项检查或抽查的形式对本基金的投资、研究、交易、基金会计、注册登记、营销、宣传推介等重要业务环节进行检查。

本基金管理人始终坚持以法律法规及公司制度为基础，不断查缺补漏，确保本基金的安全、合规运作，在投资研究交易环节，主要包括对研究报告合规性、股票库建立及完善情况、基金投资比例的日常监控情况、关联交易的日常维护情况以及公平交易执行情况的合规检查；在营销与销售方面，本基金管理人定期对本基金宣传推介材料的合规性和费率优惠业务等进行检查；在基金的运作保障方面，本基金管理人通过加强对注册登记业务、基金会计业务、基金清算业务以及基金估值等业务的检查来确保本基金财务数据的准确性。上述检查中发现问题的会通过口头改进建议、跟踪检查报告或监察提示函的形式，及时将潜在风险通报部门总监、分管领导、督察长及公司总经理，督促改进并跟踪改进效果。

与此同时，本基金管理人严格按照信息披露管理办法的规定，认真做好本基金的信息披露工作，确保信息披露的真实、完整、准确、及时。

4.7 管理人对报告期内基金估值程序等事项的说明

报告期内，本基金管理人严格遵守《企业会计准则》、《证券投资基金会计核算业务指引》以及中国证监会相关规定和基金合同的约定，日常估值由基金管理人同基金托管人一同进行，基金份额净值由基金管理人完成估值后，经基金托管人复核无误后由基金管理人对外公布。月末、季中和年末估值复核与基金会计账目的核对同时进行。

本基金管理人设立估值委员会（委员包括估值业务分管领导以及投资部、研究部、监察稽核部、运作保障部等部门负责人及相关业务骨干），负责研究、指导基金估值业务。估值委员会委员和负责基金日常估值业务的基金会计均具有专业胜任能力和相关工作经验。基金经理不介入基金日常估值业务；估值委员会决议之前会与涉及基金的基金经理进行充分沟通。运作保障部负责执行估值委员会制定的估值政策及决议。

参与估值流程各方之间不存在任何重大利益冲突；本基金管理人未签约与估值相关的任何定价服务。

4.8 管理人对报告期内基金利润分配情况的说明

本基金本报告期内依据基金合同的约定和基金运作情况，未进行利润分配。

4.9 报告期内管理人对本基金持有人数或基金资产净值预警情形的说明

报告期内，本基金存在连续六十个工作日基金份额持有人数量不满二百人的情形，出现该情况的时间范围为 2017 年 12 月 15 日至 2019 年 2 月 27 日。报告期内，本基金存在连续六十个工作日基金资产净值低于五千万元的情形，出现该情况的时间范围为 2017 年 12 月 15 日至 2019 年 7 月 30 日。由于本基金属于发起式基金，无需向中国证监会报告并提出解决方案。

§ 5 托管人报告

5.1 报告期内本基金托管人遵规守信情况声明

本报告期内，本基金托管人在对银华稳健增利灵活配置混合型发起式证券投资基金的托管过程中，严格遵守《证券投资基金法》及其他法律法规和基金合同的相关规定，不存在任何损害基金份额持有人利益的行为，完全尽职尽责地履行了基金托管人应尽的义务。

5.2 托管人对报告期内本基金投资运作遵规守信、净值计算、利润分配等情况的说明

本报告期内，银华稳健增利灵活配置混合型发起式证券投资基金的管理人——银华基金管理股份有限公司在银华稳健增利灵活配置混合型发起式证券投资基金的投资运作、基金资产净值计算，基金份额申购赎回价格计算、基金费用开支等问题上，不存在任何损害基金份额持有人利益的行为，在各重要方面的运作严格按照基金合同的规定进行。

5.3 托管人对本年度报告中财务信息等内容的真实、准确和完整发表意见

本托管人依法对银华基金管理股份有限公司编制和披露的银华稳健增利灵活配置混合型发起式证券投资基金 2019 年年度报告中财务指标、净值表现、利润分配情况、财务会计报告、投资组合报告等内容进行了核查，以上内容真实，准确和完整。

§ 6 审计报告

6.1 审计报告基本信息

财务报表是否经过审计	是
审计意见类型	标准无保留意见
审计报告编号	安永华明（2020）审字第 61329181_A54 号

6.2 审计报告的基本内容

审计报告标题	审计报告
审计报告收件人	银华稳健增利灵活配置混合型发起式证券投资基金全体基金份额持有人：
审计意见	我们审计了银华稳健增利灵活配置混合型发起式证券投资基金的财务报表，包括 2019 年 12 月 31 日的资产负债表，2019 年度的利润表、所有者权益（基金净值）变动表以及相关财务报表附注。我们认为，后附的银华稳健增利灵活配置混合型发起式证券投资基金的财务报表在所有重大方面按照企业会计准则的规定编制，公允反映了银华稳健增利灵活配置混合型发起式证券投资基金 2019 年 12 月 31 日的财务状况以及 2019 年度的经营成果和净值变动情况。
形成审计意见的基础	我们按照中国注册会计师审计准则的规定执行了审计工作。审计报告的“注册会计师对财务报表审计的责任”部分进一步阐述了我们在这些准则下的责任。按照中国注册会计师职业道德守则，我们独立于银华稳健增利灵活配置混合型发起式证券投资基金，并履行了职业道德方面的其他责任。我们相信，我们获取的审计证据是充分、适当的，为发表审计意见提供了基础。
强调事项	无。
其他事项	无。
其他信息	银华稳健增利灵活配置混合型发起式证券投资基金管理层对其他信息负责。其他信息包括年度报告中涵盖的信息，但不包括财务报表和我们的审计报告。 我们对财务报表发表的审计意见不涵盖其他信息，我们也不对其他信息发表任何形式的鉴证结论。 结合我们对财务报表的审计，我们的责任是阅读其他信息，在此过程中，考虑其他信息是否与财务报表或我们在审计过程中了解到的情况存在重大不一致或者似乎存在重大错报。 基于我们已执行的工作，如果我们确定其他信息存在重大错报，我们应当报告该事实。在这方面，我们无任何事项需要报告。
管理层和治理层对财务报表的责任	管理层负责按照企业会计准则的规定编制财务报表，使其实现公允反映，并设计、执行和维护必要的内部控制，以使财务报表不存在由于舞弊或错误导致的重大错报。 在编制财务报表时，管理层负责评估银华稳健增利灵活配置混合型

	<p>发起式证券投资基金的持续经营能力,披露与持续经营相关的事项(如适用),并运用持续经营假设,除非计划进行清算、终止运营或别无其他现实的选择。</p> <p>治理层负责监督银华稳健增利灵活配置混合型发起式证券投资基金的财务报告过程。</p>
注册会计师对财务报表审计的责任	<p>我们的目标是对财务报表整体是否不存在由于舞弊或错误导致的重大错报获取合理保证,并出具包含审计意见的审计报告。合理保证是高水平的保证,但并不能保证按照审计准则执行的审计在某一重大错报存在时总能发现。错报可能由于舞弊或错误导致,如果合理预期错报单独或汇总起来可能影响财务报表使用者依据财务报表作出的经济决策,则通常认为错报是重大的。</p> <p>在按照审计准则执行审计工作的过程中,我们运用职业判断,并保持职业怀疑。同时,我们也执行以下工作:</p> <p>(1) 识别和评估由于舞弊或错误导致的财务报表重大错报风险,设计和实施审计程序以应对这些风险,并获取充分、适当的审计证据,作为发表审计意见的基础。由于舞弊可能涉及串通、伪造、故意遗漏、虚假陈述或凌驾于内部控制之上,未能发现由于舞弊导致的重大错报的风险高于未能发现由于错误导致的重大错报的风险。</p> <p>(2) 了解与审计相关的内部控制,以设计恰当的审计程序,但目的并非对内部控制的有效性发表意见。</p> <p>(3) 评价管理层选用会计政策的恰当性和作出会计估计及相关披露的合理性。</p> <p>(4) 对管理层使用持续经营假设的恰当性得出结论。同时,根据获取的审计证据,就可能导致对银华稳健增利灵活配置混合型发起式证券投资基金持续经营能力产生重大疑虑的事项或情况是否存在重大不确定性得出结论。如果我们得出结论认为存在重大不确定性,审计准则要求我们在审计报告中提请报表使用者注意财务报表中的相关披露;如果披露不充分,我们应当发表非无保留意见。我们的结论基于截至审计报告日可获得的信息。然而,未来的事项或情况可能导致银华稳健增利灵活配置混合型发起式证券投资基金</p>

	<p>不能持续经营。</p> <p>(5) 评价财务报表的总体列报、结构和内容（包括披露），并评价财务报表是否公允反映相关交易和事项。</p> <p>我们与治理层就计划的审计范围、时间安排和重大审计发现等事项进行沟通，包括沟通我们在审计中识别出的值得关注的内部控制缺陷。</p>
会计师事务所的名称	安永华明会计师事务所（特殊普通合伙）
注册会计师的姓名	王珊珊 贺耀
会计师事务所的地址	中国 北京
审计报告日期	2020 年 4 月 16 日

§ 7 年度财务报表

7.1 资产负债表

会计主体：银华稳健增利灵活配置混合型发起式证券投资基金

报告截止日：2019 年 12 月 31 日

单位：人民币元

资产	附注号	本期末 2019 年 12 月 31 日	上年度末 2018 年 12 月 31 日
资产：			
银行存款	7.4.7.1	23,981,280.87	741,980.54
结算备付金		10,495,050.78	248,806.36
存出保证金		174,815.65	11,510.64
交易性金融资产	7.4.7.2	429,685,726.89	6,581,198.26
其中：股票投资		429,685,726.89	6,581,198.26
基金投资		-	-
债券投资		-	-
资产支持证券投资		-	-
贵金属投资		-	-
衍生金融资产	7.4.7.3	-	-
买入返售金融资产	7.4.7.4	-	-
应收证券清算款		-	2,001,671.23
应收利息	7.4.7.5	11,177.63	165.17
应收股利		-	-
应收申购款		10,252.88	-
递延所得税资产		-	-
其他资产	7.4.7.6	-	-
资产总计		464,358,304.70	9,585,332.20
负债和所有者权益	附注号	本期末 2019 年 12 月 31 日	上年度末 2018 年 12 月 31 日
负债：			
短期借款		-	-
交易性金融负债		-	-
衍生金融负债	7.4.7.3	-	-
卖出回购金融资产款		-	-
应付证券清算款		78.75	-
应付赎回款		32,762.56	1,481.72
应付管理人报酬		229,340.66	8,194.67
应付托管费		57,335.19	1,229.21
应付销售服务费		544.17	238.21
应付交易费用	7.4.7.7	1,626,386.42	46,644.73
应交税费		-	-
应付利息		-	-

应付利润		-	-
递延所得税负债		-	-
其他负债	7.4.7.8	45,002.27	145,000.00
负债合计		1,991,450.02	202,788.54
所有者权益：			
实收基金	7.4.7.9	477,247,703.07	13,061,171.16
未分配利润	7.4.7.10	-14,880,848.39	-3,678,627.50
所有者权益合计		462,366,854.68	9,382,543.66
负债和所有者权益总计		464,358,304.70	9,585,332.20

注：报告截止日 2019 年 12 月 31 日，银华稳健增利灵活配置混合发起式 A 类基金份额净值人民币 0.9688 元，银华稳健增利灵活配置混合发起式 C 类基金份额净值人民币 0.9639 元；基金份额总额 477,247,703.07 份，其中银华稳健增利灵活配置混合发起式 A 类基金份额总额 475,423,736.19 份，银华稳健增利灵活配置混合发起式 C 类基金份额总额 1,823,966.88 份。

7.2 利润表

会计主体：银华稳健增利灵活配置混合型发起式证券投资基金

本报告期：2019 年 1 月 1 日至 2019 年 12 月 31 日

单位：人民币元

项目	附注号	本期 2019 年 1 月 1 日至 2019 年 12 月 31 日	上年度可比期间 2018 年 1 月 1 日至 2018 年 12 月 31 日
一、收入		59,441,653.01	-3,207,858.98
1.利息收入		317,041.10	37,114.86
其中：存款利息收入	7.4.7.11	271,615.65	16,788.00
债券利息收入		-	-
资产支持证券利息收入		-	-
买入返售金融资产收入		45,425.45	20,326.86
证券出借利息收入		-	-
其他利息收入		-	-
2.投资收益（损失以“-”填列）		42,196,667.26	-2,942,922.28
其中：股票投资收益	7.4.7.12	39,371,813.91	-3,141,761.86
基金投资收益		-	-
债券投资收益	7.4.7.13	-	-
资产支持证券投资收益		-	-
贵金属投资收益	7.4.7.14	-	-
衍生工具收益	7.4.7.15	2,436,514.17	-
股利收益	7.4.7.16	388,339.18	198,839.58
3.公允价值变动收益（损失以“-”号填列）	7.4.7.17	16,622,410.79	-303,886.01
4.汇兑收益（损失以“-”号填列）		-	-

5.其他收入（损失以“-”号填列）	7.4.7.18	305,533.86	1,834.45
减：二、费用		6,927,927.69	497,633.85
1. 管理人报酬	7.4.10.2.1	1,563,171.49	113,113.74
2. 托管费	7.4.10.2.2	279,013.42	16,967.05
3. 销售服务费	7.4.10.2.3	5,766.79	3,157.34
4. 交易费用	7.4.7.19	4,910,548.02	218,113.72
5. 利息支出		-	-
其中：卖出回购金融资产支出		-	-
6. 税金及附加		2,722.30	-
7. 其他费用	7.4.7.20	166,705.67	146,282.00
三、利润总额（亏损总额以“-”号填列）		52,513,725.32	-3,705,492.83
减：所得税费用		-	-
四、净利润（净亏损以“-”号填列）		52,513,725.32	-3,705,492.83

7.3 所有者权益（基金净值）变动表

会计主体：银华稳健增利灵活配置混合型发起式证券投资基金

本报告期：2019年1月1日至2019年12月31日

单位：人民币元

项目	本期 2019年1月1日至2019年12月31日		
	实收基金	未分配利润	所有者权益合计
一、期初所有者权益（基金净值）	13,061,171.16	-3,678,627.50	9,382,543.66
二、本期经营活动产生的基金净值变动数（本期利润）	-	52,513,725.32	52,513,725.32
三、本期基金份额交易产生的基金净值变动数（净值减少以“-”号填列）	464,186,531.91	-63,715,946.21	400,470,585.70
其中：1. 基金申购款	587,213,386.18	-68,773,054.13	518,440,332.05
2. 基金赎回款	-123,026,854.27	5,057,107.92	-117,969,746.35
四、本期向基金份额持有人分配利润产生的基金净值变动（净值减少以“-”号填列）	-	-	-

五、期末所有者权益（基金净值）	477,247,703.07	-14,880,848.39	462,366,854.68
项目	上年度可比期间 2018年1月1日至2018年12月31日		
	实收基金	未分配利润	所有者权益合计
一、期初所有者权益（基金净值）	13,175,905.27	15,420.70	13,191,325.97
二、本期经营活动产生的基金净值变动数（本期利润）	-	-3,705,492.83	-3,705,492.83
三、本期基金份额交易产生的基金净值变动数（净值减少以“-”号填列）	-114,734.11	11,444.63	-103,289.48
其中：1. 基金申购款	683,669.39	-96,163.21	587,506.18
2. 基金赎回款	-798,403.50	107,607.84	-690,795.66
四、本期向基金份额持有人分配利润产生的基金净值变动（净值减少以“-”号填列）	-	-	-
五、期末所有者权益（基金净值）	13,061,171.16	-3,678,627.50	9,382,543.66

报表附注为财务报表的组成部分。

本报告 7.1 至 7.4 财务报表由下列负责人签署：

<u>王立新</u>	<u>凌宇翔</u>	<u>伍军辉</u>
基金管理人负责人	主管会计工作负责人	会计机构负责人

7.4 报表附注

7.4.1 基金基本情况

银华稳健增利灵活配置混合型发起式证券投资基金（以下简称“本基金”），系经中国证券监督管理委员会（以下简称“中国证监会”）证监许可[2017]857号《关于准予银华稳健增利灵活配置混合型发起式证券投资基金注册的批复》的注册，由银华基金管理股份有限公司于2017年11月13日至2017年12月8日向社会公开募集，基金合同于2017年12月15日生效，首次设立募集规模为13,175,905.27份基金份额。本基金为契约型开放式，存续期限不定。本基金的基金管理人及注册登记机构均为银华基金管理股份有限公司，基金托管人为中国工商银行股份有限公司。

本基金根据所收取的认购费用、申购费用、销售服务费用方式的差异，将基金份额分为 A 类和 C 类不同的类别。在投资人认购、申购基金份额时收取认购、申购费用而不是从本类别基金资产中计提销售服务费的，称为 A 类基金份额；在投资人认购、申购基金份额时不收取认购、申购费用而是从本类别基金资产中计提销售服务费的，称为 C 类基金份额。

本基金依法投资于国内发行上市的股票（包括中小板、创业板及其他中国证监会核准上市的股票）、债券（包括国债、央行票据、金融债券、企业债券、公司债券、中期票据、短期融资券、超短期融资券、次级债券、政府支持机构债券、政府支持债券、地方政府债券、可转换债券、可交换债券及其他经中国证监会允许投资的债券）、资产支持证券、权证、股指期货、国债期货、货币市场工具（含同业存单）以及法律法规或中国证监会允许基金投资的其他金融工具（但须符合中国证监会相关规定）。本基金投资组合比例为：股票投资占基金资产的比例为 0% - 95%，权证投资占基金资产净值的比例为 0% - 3%，每个交易日日终在扣除股指期货、国债期货合约需缴纳的交易保证金后，现金或者到期日在一年以内的政府债券不低于基金资产净值的 5%，其中，现金不包括结算备付金、存出保证金、应收申购款等。如果法律法规或中国证监会变更投资品种的投资比例限制，基金管理人在履行适当程序后，可以调整上述投资品种的投资比例。本基金的业绩比较基准为：中证 800 指数收益率×50%+中国债券总指数收益率×50%。

7.4.2 会计报表的编制基础

本财务报表系按照财政部颁布的《企业会计准则—基本准则》以及其后颁布及修订的具体会计准则、应用指南、解释以及其他相关规定（以下统称“企业会计准则”）编制，同时，对于在具体会计核算和信息披露方面，也参考了中国证券投资基金业协会修订并发布的《证券投资基金会计核算业务指引》、中国证监会制定的《中国证券监督管理委员会关于证券投资基金估值业务的指导意见》、《公开募集证券投资基金信息披露管理办法》、《证券投资基金信息披露内容与格式准则》第 2 号《年度报告的内容与格式》、《证券投资基金信息披露编报规则》第 3 号《会计报表附注的编制及披露》、《证券投资基金信息披露 XBRL 模板第 3 号〈年度报告和中期报告〉》及其他中国证监会及中国证券投资基金业协会颁布的相关规定。

本财务报表以本基金持续经营为基础列报。

7.4.3 遵循企业会计准则及其他有关规定的声明

本财务报表符合企业会计准则的要求，真实、完整地反映了本基金于 2019 年 12 月 31 日的财务状况以及 2019 年度的经营成果和净值变动情况。

7.4.4 重要会计政策和会计估计

7.4.4.1 会计年度

本基金会计年度采用公历年度，即每年 1 月 1 日起至 12 月 31 日止。

7.4.4.2 记账本位币

本基金记账本位币和编制本财务报表所采用的货币均为人民币。除有特别说明外，均以人民币元为单位表示。

7.4.4.3 金融资产和金融负债的分类

金融工具是指形成本基金的金融资产（或负债），并形成其他单位的金融负债（或资产）或权益工具的合同。

(1) 金融资产分类

本基金的金融资产于初始确认时分为以下两类：以公允价值计量且其变动计入当期损益的金融资产、贷款和应收款项；

本基金持有的以公允价值计量且其变动计入当期损益的金融资产主要包括股票投资、债券投资和衍生工具等；

(2) 金融负债分类

本基金的金融负债于初始确认时归类为以公允价值计量且其变动计入当期损益的金融负债和其他金融负债。本基金目前持有的金融负债划分为其他金融负债。

7.4.4.4 金融资产和金融负债的初始确认、后续计量和终止确认

本基金于成为金融工具合同的一方时确认一项金融资产或金融负债。

划分为以公允价值计量且其变动计入当期损益的金融资产的债券等，以及不作为有效套期工具的衍生工具，按照取得时的公允价值作为初始确认金额，相关的交易费用在发生时计入当期损益；

在持有以公允价值计量且其变动计入当期损益的金融资产期间取得的利息，应当确认为当期收益。每日，本基金将以公允价值计量且其变动计入当期损益的金融资产或金融负债的公允价值变动计入当期损益；

处置该金融资产或金融负债时，其公允价值与初始入账金额之间的差额应确认为投资收益，同时调整公允价值变动收益；

当收取该金融资产现金流量的合同权利终止，或该收取金融资产现金流量的权利已转移，且符合金融资产转移的终止确认条件的，金融资产将终止确认；

当金融负债的现时义务全部或部分已经解除的，该金融负债或其一部分将终止确认；

本基金已将金融资产所有权上几乎所有的风险和报酬转移给转入方的，终止确认该金融资产；保留了金融资产所有权上几乎所有的风险和报酬的，不终止确认该金融资产；本基金既没有转移也没有保留金融资产所有权上几乎所有的风险和报酬的，分别下列情况处理：放弃了对该金融资产控制的，终止确认该金融资产并确认产生的资产和负债；未放弃对该金融资产控制的，按照其继续涉入所转移金融资产的程度确认有关金融资产，并相应确认有关负债；

本基金主要金融工具的成本计价方法具体如下：

(1) 股票投资

买入股票于成交日确认为股票投资，股票投资成本，按成交日应支付的全部价款扣除交易费用入账；

卖出股票于成交日确认股票投资收益，卖出股票的成本按移动加权平均法于成交日结转；

(2) 债券投资

买入债券于成交日确认为债券投资。债券投资成本，按成交日应支付的全部价款扣除交易费用入账，其中所包含的债券应收利息单独核算，不构成债券投资成本；

买入零息债券视同到期一次性还本付息的附息债券，根据其发行价、到期价和发行期限按直线法推算内含票面利率后，按上述会计处理方法核算；

卖出债券于成交日确认债券投资收益，卖出债券的成本按移动加权平均法结转；

(3) 权证投资

买入权证于成交日确认为权证投资。权证投资成本按成交日应支付的全部价款扣除交易费用后入账；

卖出权证于成交日确认衍生工具投资收益，卖出权证的成本按移动加权平均法于成交日结转；

(4) 分离交易可转债

申购新发行的分离交易可转债于获得日，按可分离权证公允价值占分离交易可转债全部公允价值的比例将购买分离交易可转债实际支付全部价款的一部分确认为权证投资成本，按实际支付的全部价款扣减可分离权证确定的成本确认债券成本；

上市后，上市流通的债券和权证分别按上述(2)、(3)中相关原则进行计算；

(5) 回购协议

本基金持有的回购协议（封闭式回购），以成本列示，按实际利率（当实际利率与合同利率差异较小时，也可以用合同利率）在实际持有期间内逐日计提利息。

7.4.4.5 金融资产和金融负债的估值原则

公允价值，是指市场参与者在计量日发生的有序交易中，出售一项资产所能收到或者转移一项负债所需支付的价格。本基金以公允价值计量相关资产或负债，假定出售资产或者转移负债的有序交易在相关资产或负债的主要市场进行；不存在主要市场的，本基金假定该交易在相关资产或负债的最有利市场进行。主要市场（或最有利市场）是本基金在计量日能够进入的交易市场。本基金采用市场参与者在对该资产或负债定价时为实现其经济利益最大化所使用的假设。

在财务报表中以公允价值计量或披露的资产和负债，根据对公允价值计量整体而言具有重要意义的最低层次输入值，确定所属的公允价值层次：第一层次输入值，在计量日能够取得的相同资产或负债在活跃市场上未经调整的报价；第二层次输入值，除第一层次输入值外相关资产或负债直接或间接可观察的输入值；第三层次输入值，相关资产或负债的不可观察输入值。

每个资产负债表日，本基金对在财务报表中确认的持续以公允价值计量的资产和负债进行重新评估，以确定是否在公允价值计量层次之间发生转换。

本基金持有的债券投资等投资按如下原则确定公允价值并进行估值：

(1) 存在活跃市场的金融工具，按照估值日能够取得的相同资产或负债在活跃市场上未经调整的报价作为公允价值；估值日无报价且最近交易日后未发生影响公允价值计量的重大事件的，应采用最近交易日的报价确定公允价值。有充足证据表明估值日或最近交易日的报价不能真实反映公允价值的，应对报价进行调整，确定公允价值。

与上述投资品种相同，但具有不同特征的，应以相同资产或负债的公允价值为基础，并在估值技术中考虑不同特征因素的影响。特征是指对资产出售或使用的限制等，如果该限制是针对资产持有者的，那么在估值技术中不应将该限制作为特征考虑。此外，基金管理人不应考虑因大量持有相关资产或负债所产生的溢价或折价；

(2) 不存在活跃市场的金融工具，应采用在当前情况下适用并且有足够可利用数据和其他信息支持的估值技术确定公允价值。采用估值技术确定公允价值时，应优先使用可观察输入值，只有在无法取得相关资产或负债可观察输入值或取得不切实可行的情况下，才使用不可观察输入值；

(3) 如有确凿证据表明按上述方法进行估值不能客观反映其公允价值的，基金管理人可根据具体情况与基金托管人商定后，按最能反映公允价值的方法估值；

(4) 如有新增事项，按国家最新规定估值。

7.4.4.6 金融资产和金融负债的抵销

当本基金具有抵销已确认金融资产和金融负债的法定权利，且该种法定权利现在是可执行的，同时本基金计划以净额结算或同时变现该金融资产和清偿该金融负债时，金融资产和金融负债以

相互抵销后的金额在资产负债表内列示。除此以外，金融资产和金融负债在资产负债表内分别列示，不予相互抵销。

7.4.4.7 实收基金

实收基金为对外发行的基金份额总额所对应的金额。由于申购和赎回引起的实收基金份额变动分别于基金申购确认日及基金赎回确认日确认。上述申购和赎回分别包括基金转换所引起的转入基金的实收基金增加和转出基金的实收基金减少。

7.4.4.8 损益平准金

损益平准金包括已实现损益平准金和未实现损益平准金。已实现损益平准金指在申购或赎回基金份额时，申购或赎回款项中包含的按累计未分配的已实现收益/（损失）占基金净值比例计算的金额。未实现损益平准金指在申购或赎回基金份额时，申购或赎回款项中包含的按累计未实现利得/（损失）占基金净值比例计算的金额。损益平准金于基金申购确认日或基金赎回确认日确认。

未实现损益平准金与已实现损益平准金均在“损益平准金”科目中核算，并于期末全额转入“未分配利润/（累计亏损）”。

7.4.4.9 收入/(损失)的确认和计量

(1) 存款利息收入按存款的本金与适用的利率逐日计提的金额入账。若提前支取定期存款，按协议规定的利率及持有期重新计算存款利息收入，并根据提前支取所实际收到的利息收入与账面已确认的利息收入的差额确认利息损失，列入利息收入减项，存款利息收入以净额列示；

(2) 债券利息收入按债券票面价值与票面利率或内含票面利率计算的金额扣除应由债券发行企业代扣代缴的个人所得税后的净额确认，在债券实际持有期内逐日计提；

(3) 资产支持证券利息收入按证券票面价值与票面利率计算的金额，扣除应由资产支持证券发行企业代扣代缴的个人所得税后的净额确认，在证券实际持有期内逐日计提；

(4) 买入返售金融资产收入，按买入返售金融资产的成本及实际利率（当实际利率与合同利率差异较小时，也可以用合同利率），在回购期内逐日计提；

(5) 股票投资收益/（损失）于卖出股票成交日确认，并按卖出股票成交金额与其成本的差额入账；

(6) 债券投资收益/（损失）于成交日确认，并按成交总额与其成本、应收利息的差额入账；

(7) 衍生工具收益/（损失）于股指期货合约平仓和到期交割日确认，并按平仓和到期交割日成交金额与其成本的差额入账；

(8) 股利收益于除息日确认，并按上市公司宣告的分红派息比例计算的金额扣除应由上市公司

代扣代缴的个人所得税后的净额入账；

(9) 公允价值变动收益/（损失）系本基金持有的以公允价值计量且其变动计入当期损益的金融资产、以公允价值计量且其变动计入当期损益的金融负债等公允价值变动形成的应计入当期损益的利得或损失；

(10) 其他收入在主要风险和报酬已经转移给对方，经济利益很可能流入且金额可以可靠计量的时候确认。

7.4.4.10 费用的确认和计量

本基金的管理人报酬和托管费等费用在费用涵盖期间按基金合同或相关公告约定的费率和计算方法逐日确认。

其他金融负债在持有期间确认的利息支出按实际利率法计算，实际利率法与直线法差异较小的则按直线法计算。

7.4.4.11 基金的收益分配政策

1、在符合有关基金分红条件的前提下，具体分红方案见基金管理人根据基金运作情况届时不定期发布的相关分红公告，若《基金合同》生效不满 3 个月可不进行收益分配；

2、本基金收益分配方式分两种：现金分红与红利再投资，基金份额持有人可选择现金红利或将现金红利自动转为相应类别的基金份额进行再投资；若基金份额持有人不选择，本基金默认的收益分配方式是现金分红；红利再投方式免收再投资的费用；

3、基金收益分配后基金份额净值不能低于面值，即基金收益分配基准日的基金份额净值减去每单位基金份额收益分配金额后不能低于面值；

4、由于本基金 A 类基金份额不收取销售服务费，而 C 类基金份额收取销售服务费，各基金份额类别对应的可供分配利润将有所不同。本基金同一类别的每一基金份额享有同等分配权；

5、法律法规或监管机关另有规定的，从其规定。

在不违反法律法规且对基金份额持有人利益无实质不利影响的前提下，基金管理人可在法律法规允许的前提下酌情调整以上基金收益分配原则，并于变更实施日前在指定媒介上公告，且不需召开基金份额持有人大会。

7.4.4.12 其他重要的会计政策和会计估计

无。

7.4.5 会计政策和会计估计变更以及差错更正的说明

7.4.5.1 会计政策变更的说明

无。

7.4.5.2 会计估计变更的说明

无。

7.4.5.3 差错更正的说明

无。

7.4.6 税项

7.4.6.1 印花税

经国务院批准，财政部、国家税务总局研究决定，自 2008 年 4 月 24 日起，调整证券（股票）交易印花税税率，由原先的 3‰调整为 1‰；

经国务院批准，财政部、国家税务总局研究决定，自 2008 年 9 月 19 日起，调整由出让方按证券（股票）交易印花税税率缴纳印花税，受让方不再征收，税率不变。

7.4.6.2 增值税

根据财政部、国家税务总局财税[2016]36 号文《关于全面推开营业税改增值税试点的通知》的规定，对证券投资基金（封闭式证券投资基金，开放式证券投资基金）管理人运用基金买卖股票、债券的转让收入免征增值税；国债、地方政府债利息收入以及金融同业往来利息收入免征增值税；存款利息收入不征收增值税；

根据财政部、国家税务总局财税[2016]46 号文《关于进一步明确全面推开营改增试点金融业有关政策的通知》的规定，金融机构开展的质押式买入返售金融商品业务及持有政策性金融债券取得的利息收入属于金融同业往来利息收入；

根据财政部、国家税务总局财税[2016]70 号文《关于金融机构同业往来等增值税政策的补充通知》的规定，金融机构开展的买断式买入返售金融商品业务、同业存款、同业存单以及持有金融债券取得的利息收入属于金融同业往来利息收入；

根据财政部、国家税务总局财税[2016]140 号文《关于明确金融、房地产开发、教育辅助服务等增值税政策的通知》的规定，资管产品运营过程中发生的增值税应税行为，以资管产品管理人为增值税纳税人；

根据财政部、国家税务总局财税[2017]56 号文《关于资管产品增值税有关问题的通知》的规定，自 2018 年 1 月 1 日起，资管产品管理人运营资管产品过程中发生的增值税应税行为（以下简

称“资管产品运营业务”），暂适用简易计税方法，按照 3%的征收率缴纳增值税，资管产品管理人未分别核算资管产品运营业务和其他业务的销售额和增值税应纳税额的除外。资管产品管理人可选择分别或汇总核算资管产品运营业务销售额和增值税应纳税额。对资管产品在 2018 年 1 月 1 日前运营过程中发生的增值税应税行为，未缴纳增值税的，不再缴纳；已缴纳增值税的，已纳税额从资管产品管理人以后月份的增值税应纳税额中抵减；

根据财政部、国家税务总局财税[2017]90 号文《关于租入固定资产进项税额抵扣等增值税政策的通知》的规定，自 2018 年 1 月 1 日起，资管产品管理人运营资管产品提供的贷款服务、发生的部分金融商品转让业务，按照以下规定确定销售额：提供贷款服务，以 2018 年 1 月 1 日起产生的利息及利息性质的收入为销售额；转让 2017 年 12 月 31 日前取得的股票（不包括限售股）、债券、基金、非货物期货，可以选择按照实际买入价计算销售额，或者以 2017 年最后一个交易日的股票收盘价（2017 年最后一个交易日处于停牌期间的股票，为停牌前最后一个交易日收盘价）、债券估值（中债金融估值中心有限公司或中证指数有限公司提供的债券估值）、基金份额净值、非货物期货结算价格作为买入价计算销售额；

增值税附加税包括城市维护建设税、教育费附加和地方教育费附加，以实际缴纳的增值税税额为计税依据，分别按规定的比例缴纳。

7.4.6.3 企业所得税

根据财政部、国家税务总局财税[2004]78 号文《关于证券投资基金税收政策的通知》的规定，自 2004 年 1 月 1 日起，对证券投资基金（封闭式证券投资基金，开放式证券投资基金）管理人运用基金买卖股票、债券的差价收入，继续免征企业所得税；

根据财政部、国家税务总局财税[2008]1 号文《关于企业所得税若干优惠政策的通知》的规定，对证券投资基金从证券市场中取得的收入，包括买卖股票、债券的差价收入，股权的股息、红利收入，债券的利息收入及其他收入，暂不征收企业所得税。

7.4.6.4 个人所得税

根据财政部、国家税务总局财税[2008]132 号文《财政部、国家税务总局关于储蓄存款利息所得有关个人所得税政策的通知》的规定，自 2008 年 10 月 9 日起，对储蓄存款利息所得暂免征收个人所得税；

根据财政部、国家税务总局、中国证监会财税[2012]85 号文《关于实施上市公司股息红利差别化个人所得税政策有关问题的通知》的规定，自 2013 年 1 月 1 日起，证券投资基金从公开发行和转让市场取得的上市公司股票，持股期限在 1 个月以内（含 1 个月）的，其股息红利所得全额计入应纳税所得额；持股期限在 1 个月以上至 1 年（含 1 年）的，暂减按 50%计入应纳税所得额；

持股期限超过 1 年的，暂减按 25% 计入应纳税所得额。上述所得统一适用 20% 的税率计征个人所得税；

根据财政部、国家税务总局、中国证监会财税[2015]101 号文《关于上市公司股息红利差别化个人所得税政策有关问题的通知》的规定，自 2015 年 9 月 8 日起，证券投资基金从公开发行和转让市场取得的上市公司股票，持股期限超过 1 年的，股息红利所得暂免征收个人所得税。

7.4.7 重要财务报表项目的说明

7.4.7.1 银行存款

单位：人民币元

项目	本期末 2019 年 12 月 31 日	上年度末 2018 年 12 月 31 日
活期存款	23,981,280.87	741,980.54
定期存款	-	-
其中：存款期限 1 个月以内	-	-
存款期限 1-3 个月	-	-
存款期限 3 个月以上	-	-
其他存款	-	-
合计：	23,981,280.87	741,980.54

7.4.7.2 交易性金融资产

单位：人民币元

项目	本期末 2019 年 12 月 31 日		
	成本	公允价值	公允价值变动
股票	413,367,202.11	429,685,726.89	16,318,524.78
贵金属投资-金交所黄金合约	-	-	-
债券	交易所市场	-	-
	银行间市场	-	-
	合计	-	-
资产支持证券	-	-	-
基金	-	-	-
其他	-	-	-
合计	413,367,202.11	429,685,726.89	16,318,524.78
项目	上年度末 2018 年 12 月 31 日		
	成本	公允价值	公允价值变动
股票	6,885,084.27	6,581,198.26	-303,886.01
贵金属投资-金交所	-	-	-

黄金合约			
债券	交易所市场	-	-
	银行间市场	-	-
	合计	-	-
资产支持证券	-	-	-
基金	-	-	-
其他	-	-	-
合计	6,885,084.27	6,581,198.26	-303,886.01

7.4.7.3 衍生金融资产/负债

注：无。

7.4.7.4 买入返售金融资产

7.4.7.4.1 各项买入返售金融资产期末余额

注：无。

7.4.7.4.2 期末买断式逆回购交易中取得的债券

注：无。

7.4.7.5 应收利息

单位：人民币元

项目	本期末 2019年12月31日	上年度末 2018年12月31日
应收活期存款利息	9,766.11	370.48
应收定期存款利息	-	-
应收其他存款利息	-	-
应收结算备付金利息	1,324.95	123.20
应收债券利息	-	-
应收资产支持证券利息	-	-
应收买入返售证券利息	-	-334.23
应收申购款利息	-	-
应收黄金合约拆借孳息	-	-
应收出借证券利息	-	-
其他	86.57	5.72
合计	11,177.63	165.17

7.4.7.6 其他资产

注：无。

7.4.7.7 应付交易费用

单位：人民币元

项目	本期末 2019 年 12 月 31 日	上年度末 2018 年 12 月 31 日
交易所市场应付交易费用	1,626,386.42	46,644.73
银行间市场应付交易费用	-	-
合计	1,626,386.42	46,644.73

7.4.7.8 其他负债

单位：人民币元

项目	本期末 2019 年 12 月 31 日	上年度末 2018 年 12 月 31 日
应付券商交易单元保证金	-	-
应付赎回费	2.27	-
应付证券出借违约金	-	-
预提费用	45,000.00	145,000.00
合计	45,002.27	145,000.00

7.4.7.9 实收基金

金额单位：人民币元

银华稳健增利灵活配置混合发起式 A		
项目	本期 2019 年 1 月 1 日至 2019 年 12 月 31 日	
	基金份额 (份)	账面金额
上年度末	11,974,012.86	11,974,012.86
本期申购	581,084,825.77	581,084,825.77
本期赎回 (以“-”号填列)	-117,635,102.44	-117,635,102.44
- 基金拆分/份额折算前	-	-
基金拆分/份额折算变动份额	-	-
本期申购	-	-
本期赎回 (以“-”号填列)	-	-
本期末	475,423,736.19	475,423,736.19

金额单位：人民币元

银华稳健增利灵活配置混合发起式 C		
项目	本期 2019 年 1 月 1 日至 2019 年 12 月 31 日	
	基金份额 (份)	账面金额
上年度末	1,087,158.30	1,087,158.30

本期申购	6,128,560.41	6,128,560.41
本期赎回（以“-”号填列）	-5,391,751.83	-5,391,751.83
- 基金拆分/份额折算前	-	-
基金拆分/份额折算变动份额	-	-
本期申购	-	-
本期赎回（以“-”号填列）	-	-
本期末	1,823,966.88	1,823,966.88

注：如有相应情况，申购含红利再投、转换入份额及金额，赎回含转换出份额及金额。

7.4.7.10 未分配利润

单位：人民币元

银华稳健增利灵活配置混合发起式 A			
项目	已实现部分	未实现部分	未分配利润合计
上年度末	-3,099,410.38	-271,465.00	-3,370,875.38
本期利润	35,675,173.20	16,560,820.26	52,235,993.46
本期基金份额交易产生的变动数	-81,341,035.00	17,660,863.90	-63,680,171.10
其中：基金申购款	-94,954,518.05	26,757,039.66	-68,197,478.39
基金赎回款	13,613,483.05	-9,096,175.76	4,517,307.29
本期已分配利润	-	-	-
本期末	-48,765,272.18	33,950,219.16	-14,815,053.02

单位：人民币元

银华稳健增利灵活配置混合发起式 C			
项目	已实现部分	未实现部分	未分配利润合计
上年度末	-283,076.01	-24,676.11	-307,752.12
本期利润	216,141.33	61,590.53	277,731.86
本期基金份额交易产生的变动数	-128,514.07	92,738.96	-35,775.11
其中：基金申购款	-909,166.91	333,591.17	-575,575.74
基金赎回款	780,652.84	-240,852.21	539,800.63
本期已分配利润	-	-	-
本期末	-195,448.75	129,653.38	-65,795.37

7.4.7.11 存款利息收入

单位：人民币元

项目	本期 2019年1月1日至2019年 12月31日	上年度可比期间 2018年1月1日至2018年12月31 日
活期存款利息收入	235,111.61	15,096.24
定期存款利息收入	-	-

其他存款利息收入	-	-
结算备付金利息收入	23,847.13	1,607.51
其他	12,656.91	84.25
合计	271,615.65	16,788.00

7.4.7.12 股票投资收益

7.4.7.12.1 股票投资收益——买卖股票差价收入

单位：人民币元

项目	本期 2019年1月1日至2019 年12月31日	上年度可比期间 2018年1月1日至2018 年12月31日
卖出股票成交总额	1,602,081,132.75	68,382,431.40
减：卖出股票成本总额	1,562,709,318.84	71,524,193.26
买卖股票差价收入	39,371,813.91	-3,141,761.86

7.4.7.13 债券投资收益

注：无。

7.4.7.14 贵金属投资收益

注：无。

7.4.7.15 衍生工具收益

7.4.7.15.1 衍生工具收益——买卖权证差价收入

注：无。

7.4.7.15.2 衍生工具收益——其他投资收益

单位：人民币元

项目	本期收益金额 2019年1月1日至2019年12月 31日	上年度可比期间收益金额 2018年1月1日至2018年12月 31日
国债期货投资收益	-	-
股指期货-投资收益	2,436,514.17	-

7.4.7.16 股利收益

单位：人民币元

项目	本期 2019年1月1日至2019年12	上年度可比期间 2018年1月1日至2018年12月
----	-------------------------	-------------------------------

	月 31 日	31 日
股票投资产生的股利收益	388,339.18	198,839.58
其中：证券出借权益补偿收入	-	-
基金投资产生的股利收益	-	-
合计	388,339.18	198,839.58

7.4.7.17 公允价值变动收益

单位：人民币元

项目名称	本期 2019年1月1日至2019 年12月31日	上年度可比期间 2018年1月1日至2018年 12月31日
1. 交易性金融资产	16,622,410.79	-303,886.01
——股票投资	16,622,410.79	-303,886.01
——债券投资	-	-
——资产支持证券投资	-	-
——贵金属投资	-	-
——其他	-	-
2. 衍生工具	-	-
——权证投资	-	-
3. 其他	-	-
减：应税金融商品公允价值变动产生的预估增值税	-	-
合计	16,622,410.79	-303,886.01

7.4.7.18 其他收入

单位：人民币元

项目	本期 2019年1月1日至2019年 12月31日	上年度可比期间 2018年1月1日至2018年12 月31日
基金赎回费收入	285,533.86	1,763.67
其他收入	20,000.00	-
转换费收入 005260	-	70.78
合计	305,533.86	1,834.45

7.4.7.19 交易费用

单位：人民币元

项目	本期 2019年1月1日至2019年	上年度可比期间 2018年1月1日至2018年12
----	-----------------------	------------------------------

	12 月 31 日	月 31 日
交易所市场交易费用	4,910,548.02	218,113.72
银行间市场交易费用	-	-
交易基金产生的费用	-	-
其中：申购费	-	-
赎回费	-	-
合计	4,910,548.02	218,113.72

7.4.7.20 其他费用

单位：人民币元

项目	本期 2019 年 1 月 1 日至 2019 年 12 月 31 日	上年度可比期间 2018 年 1 月 1 日至 2018 年 12 月 31 日
审计费用	45,000.00	45,000.00
信息披露费	120,000.00	100,000.00
证券出借违约金	-	-
银行费用	1,705.67	882.00
其他	-	400.00
合计	166,705.67	146,282.00

7.4.8 或有事项、资产负债表日后事项的说明

7.4.8.1 或有事项

无。

7.4.8.2 资产负债表日后事项

截至财务报表批准日，本基金无需要说明的重大资产负债表日后事项。

7.4.9 关联方关系

关联方名称	与本基金的关系
西南证券股份有限公司（“西南证券”）	基金管理人股东
第一创业证券股份有限公司（“第一创业”）	基金管理人股东、基金代销机构
东北证券股份有限公司（“东北证券”）	基金管理人股东
山西海鑫实业股份有限公司	基金管理人股东
珠海银华聚义投资合伙企业(有限合伙) (注 1)	基金管理人股东

珠海银华致信投资合伙企业(有限合伙) (注 1)	基金管理人股东
珠海银华汇玥投资合伙企业(有限合伙) (注 1)	基金管理人股东
银华基金管理股份有限公司	基金管理人、基金销售机构
中国工商银行股份有限公司(“中国工商银行”)	基金托管人、基金代销机构
银华资本管理(珠海横琴)有限公司(注 2)	基金管理人子公司
银华国际资本管理有限公司	基金管理人子公司
深圳银华永泰创新投资有限公司	基金管理人子公司的子公司

注：以下关联交易均在正常业务范围内按一般商业条款订立。

注 1：根据 2019 年 7 月 11 日《银华基金管理股份有限公司关于股东名称变更的公告》，股东杭州银华聚义投资合伙企业(有限合伙)更名为“珠海银华聚义投资合伙企业(有限合伙)”、股东杭州银华致信投资合伙企业(有限合伙)更名为“珠海银华致信投资合伙企业(有限合伙)”，股东杭州银华汇玥投资合伙企业(有限合伙)更名为“珠海银华汇玥投资合伙企业(有限合伙)”，本基金的管理人已于 2019 年 3 月 4 日完成工商变更登记。

注 2：由原银华财富资本管理(北京)有限公司于 2019 年 3 月 4 日更名为银华资本管理(珠海横琴)有限公司。

7.4.10 本报告期及上年度可比期间的关联方交易

7.4.10.1 通过关联方交易单元进行的交易

7.4.10.1.1 股票交易

金额单位：人民币元

关联方名称	本期 2019 年 1 月 1 日至 2019 年 12 月 31 日		上年度可比期间 2018 年 1 月 1 日至 2018 年 12 月 31 日	
	成交金额	占当期股票 成交总额的 比例	成交金额	占当期股票 成交总额的 比例
东北证券	126,547,468.66	3.56%	-	-

7.4.10.1.2 债券交易

注：无。

7.4.10.1.3 债券回购交易

注：无。

7.4.10.1.4 权证交易

注：无。

7.4.10.1.5 应支付关联方的佣金

金额单位：人民币元

关联方名称	本期 2019年1月1日至2019年12月31日			
	当期 佣金	占当期佣金 总量的比例	期末应付佣金余额	占期末应付 佣金总额的 比例
东北证券	92,543.29	3.13%	1,570.93	0.10%
关联方名称	上年度可比期间 2018年1月1日至2018年12月31日			
	当期 佣金	占当期佣金 总量的比例	期末应付佣金余额	占期末应付 佣金总额的 比例
-	-	-	-	-

注：上述佣金按市场佣金率计算，以扣除由中国证券登记结算有限责任公司收取证管费和经手费后的净额列示。该类佣金协议的服务范围还包括佣金收取方为本基金提供的证券投资研究成果和市场信息服务。

7.4.10.2 关联方报酬**7.4.10.2.1 基金管理费**

单位：人民币元

项目	本期 2019年1月1日至2019年12月31日	上年度可比期间 2018年1月1日至2018年12月31日
	当期发生的基金应支付的管理费	1,563,171.49
其中：支付销售机构的客户维护费	13,077.90	14,103.67

注：基金管理费每日计提，按月支付。本基金的管理费按前一日基金资产净值0.60%年费率计提。

管理费的计算方法如下：

$$H = E \times 0.60\% \div \text{当年天数}$$

H 为每日应计提的基金管理费

E 为前一日的基金资产净值

7.4.10.2.2 基金托管费

单位：人民币元

项目	本期	上年度可比期间
	2019 年 1 月 1 日至 2019 年 12 月 31 日	2018 年 1 月 1 日至 2018 年 12 月 31 日
当期发生的基金应支付的托管费	279,013.42	16,967.05

注：基金托管费每日计提，按月支付。本基金的托管费按前一日基金资产净值的 0.15% 年费率计提。托管费的计算方法如下：

$$H = E \times 0.15\% \div \text{当年天数}$$

H 为每日应计提的基金托管费

E 为前一日的基金资产净值

7.4.10.2.3 销售服务费

单位：人民币元

获得销售服务费的各关联方名称	本期		
	2019 年 1 月 1 日至 2019 年 12 月 31 日		
	当期发生的基金应支付的销售服务费		
	银华稳健增利灵活配置混合发起式 A	银华稳健增利灵活配置混合发起式 C	合计
银华基金管理股份有限公司	-	54.92	54.92
中国工商银行	-	2,147.79	2,147.79
合计	-	2,202.71	2,202.71
获得销售服务费的各关联方名称	上年度可比期间		
	2018 年 1 月 1 日至 2018 年 12 月 31 日		
	当期发生的基金应支付的销售服务费		
	银华稳健增利灵活配置混合发起式 A	银华稳健增利灵活配置混合发起式 C	合计
银华基金管理股份有限公司	-	102.96	102.96
中国工商银行	-	2,346.82	2,346.82
合计	-	2,449.78	2,449.78

注：基金销售服务费每日计提，按月支付。本基金分为不同的类别，适用不同的销售服务费率。

其中，本基金 A 类基金份额不收取销售服务费，C 类基金份额的销售服务费按前一日 C 类基金份额资产净值的 0.35% 年费率计提。计算方法如下：

$$H = E \times 0.35\% \div \text{当年天数}$$

H 为 C 类基金份额每日应计提的销售服务费

E 为 C 类基金份额前一日基金资产净值

7.4.10.3 与关联方进行银行间同业市场的债券(含回购)交易

注：无。

7.4.10.4 报告期内转融通证券出借业务发生重大关联交易事项的说明

7.4.10.4.1 的情况

注：无。

7.4.10.5 各关联方投资本基金的情况

7.4.10.5.1 报告期内基金管理人运用固有资金投资本基金的情况

份额单位：份

项目	本期 2019 年 1 月 1 日至 2019 年 12 月 31 日	
	银华稳健增利灵活配置混合 发起式 A	银华稳健增利灵活配置混合发 起式 C
基金合同生效日（2017 年 12 月 15 日）持有的基金份额	-	-
报告期初持有的基金份额	10,001,400.14	-
报告期间申购/买入总份额	-	-
报告期间因拆分变动份额	-	-
减：报告期间赎回/卖出总份 额	-	-
报告期末持有的基金份额	10,001,400.14	-
报告期末持有的基金份额 占基金总份额比例	2.10%	-

项目	上年度可比期间 2018 年 1 月 1 日至 2018 年 12 月 31 日	
	银华稳健增利灵活配置混合 发起式 A	银华稳健增利灵活配置混合 发起式 C
基金合同生效日（2017 年 12 月 15 日）持有的基金份额	-	-
报告期初持有的基金份额	10,001,400.14	-
报告期间申购/买入总份额	-	-
报告期间因拆分变动份额	-	-
减：报告期间赎回/卖出总份 额	-	-

报告期末持有的基金份额	10,001,400.14	-
报告期末持有的基金份额占基金总份额比例	83.53%	-

注：基金管理人持有本基金基金份额的交易费用按市场公开的交易费率计算并支付。对于分级基金，下属分级份额的比例的分母采用各自级别的份额。

7.4.10.5.2 报告期末除基金管理人之外的其他关联方投资本基金的情况

注：无。

7.4.10.6 由关联方保管的银行存款余额及当期产生的利息收入

单位：人民币元

关联方名称	本期		上年度可比期间	
	2019年1月1日至2019年12月31日		2018年1月1日至2018年12月31日	
	期末余额	当期利息收入	期末余额	当期利息收入
中国工商银行	23,981,280.87	235,111.61	741,980.54	15,096.24

7.4.10.7 本基金在承销期内参与关联方承销证券的情况

注：无。

7.4.10.8 其他关联交易事项的说明

无。

7.4.11 利润分配情况

注：无。

7.4.12 期末（2019年12月31日）本基金持有的流通受限证券

7.4.12.1 因认购新发/增发证券而于期末持有的流通受限证券

金额单位：人民币元

7.4.12.1.1 受限证券类别：股票										
证券代码	证券名称	成功认购日	可流通日	流通受限类型	认购价格	期末估值单价	数量（单位：股）	期末成本总额	期末估值总额	备注
601658	邮储银行	2019年12月2日	2020年6月10日	新发流通受限	5.50	5.71	796,578	4,381,179.00	4,548,460.38	-
601916	浙商银行	2019年11月18日	2020年5月26日	新发流通受限	4.94	4.66	294,195	1,453,323.30	1,370,948.70	-

688181	八亿时空	2019年12月27日	2020年1月6日	新股流通受限	43.98	43.98	4,306	189,377.88	189,377.88	-
688081	兴图新科	2019年12月26日	2020年1月6日	新股流通受限	28.21	28.21	3,153	88,946.13	88,946.13	-
002973	侨银环保	2019年12月27日	2020年1月6日	新股流通受限	5.74	5.74	1,146	6,578.04	6,578.04	-

7.4.12.2 期末持有的暂时停牌等流通受限股票

注：无。

7.4.12.3 期末债券正回购交易中作为抵押的债券

无。

7.4.12.4 期末参与转融通证券出借业务的证券

注：无。

7.4.13 金融工具风险及管理

7.4.13.1 风险管理政策和组织架构

本基金在日常经营活动中涉及的财务风险主要包括信用风险、流动性风险及市场风险。本基金管理人制定了政策和程序来识别及分析这些风险，并设定适当的风险限额及内部控制流程，通过可靠的管理及信息系统持续监控上述各类风险。

本基金管理人建立了以董事会风险控制委员会为核心的，由董事会风险控制委员会、经营管理层及各具体业务部门组成的三道风险监控防线；并在后两道监控防线中，由独立于公司管理层和其他业务部门的督察长和监察稽核部对公司合规风险状况及各部门风险控制措施进行检查、监督及报告。

7.4.13.2 信用风险

信用风险是指基金在交易过程中因交易对手未履行合约责任，或者基金所投资证券之发行人出现违约、拒绝支付到期本息，导致基金资产损失和收益变化的风险。本基金均投资于具有良好信用等级的证券，且通过分散化投资以分散信用风险。本基金投资于一家公司发行的证券市值不

超过基金资产净值的 10%，且本基金与由本基金管理人管理的其他基金共同持有一家公司发行的证券，不得超过该证券的 10%。

本基金在交易所进行的交易均与中国证券登记结算有限责任公司完成证券交收和款项清算，因此违约风险发生的可能性很小；基金在进行银行间同业市场交易前均对交易对手进行信用评估，以控制相应的信用风险。

7.4.13.3 流动性风险

流动性风险是指基金所持金融工具变现的难易程度。本基金的流动性风险一方面来自于基金份额持有人可随时要求赎回其持有的基金份额，另一方面来自于投资品种所处的交易市场不活跃而带来的变现困难。

7.4.13.3.1 报告期内本基金组合资产的流动性风险分析

本基金的基金管理人严格按照《公开募集证券投资基金运作管理办法》及《公开募集开放式证券投资基金流动性风险管理规定》等有关法规的要求对本基金组合资产的流动性风险进行管理。本基金的基金管理人采用监控流动性受限资产比例及压力测试等方式防范流动性风险，并于开放日对本基金的申购赎回情况进行监控，保持基金投资组合中的可用现金头寸与之相匹配，使得本基金资产的变现能力与投资者赎回需求的匹配与平衡。本基金的基金管理人在基金合同中设计了巨额赎回条款，约定在非常情况下赎回申请的处理方式，控制因开放申购赎回模式带来的流动性风险，有效保障基金持有人利益。

本基金主要投资于上市交易的证券，除在附注 7.4.12 中列示的部分基金资产流通暂时受限制外（如有），在正常市场条件下其余均能及时变现。此外，本基金可通过卖出回购金融资产方式借入短期资金应对流动性需求，其上限一般不超过基金持有的债券资产的公允价值。除附注 7.4.12.3 中列示的卖出回购金融资产款余额（如有）将在 1 个月内到期且计息外，本基金于资产负债表日所持有的金融负债的合同约定剩余到期日均为一年以内且一般不计息，可赎回基金份额净值无固定到期日且不计息，因此账面余额一般即为未折现的合约到期现金流量。本报告期内，本基金未发生重大流动性风险事件。

7.4.13.4 市场风险

市场风险是指基金所持金融工具的公允价值或未来现金流量因所处市场各类价格因素的变动而发生波动的风险，包括利率风险、外汇风险和其他价格风险。

7.4.13.4.1 利率风险

利率风险是指基金的公允价值和未来现金流量因市场利率变动而发生波动的风险。利率敏感

性金融工具均面临由于市场利率上升而导致公允价值下降的风险，其中浮动利率类金融工具还面临每个付息期间结束根据市场利率重新定价时对于未来现金流影响的风险。本基金的基金管理人定期对本基金面临的利率敏感性缺口进行监控，并通过调整投资组合的久期等方法对上述利率风险进行管理。

7.4.13.4.1.1 利率风险敞口

单位：人民币元

本期末 2019年12月31日	1个月以内	1-3个月	3个月-1年	1-5年	5年以上	不计息	合计
资产							
银行存款	23,981,280.87	-	-	-	-	-	23,981,280.87
结算备付金	10,495,050.78	-	-	-	-	-	10,495,050.78
存出保证金	174,815.65	-	-	-	-	-	174,815.65
交易性金融资产	-	-	-	-	-	-429,685,726.89	429,685,726.89
应收利息	-	-	-	-	-	11,177.63	11,177.63
应收申购款	-	-	-	-	-	10,252.88	10,252.88
资产总计	34,651,147.30	-	-	-	-	-429,707,157.40	464,358,304.70
负债							
应付证券清算款	-	-	-	-	-	78.75	78.75
应付赎回款	-	-	-	-	-	32,762.56	32,762.56
应付管理人报酬	-	-	-	-	-	229,340.66	229,340.66
应付托管费	-	-	-	-	-	57,335.19	57,335.19
应付销售服务费	-	-	-	-	-	544.17	544.17
应付交易费用	-	-	-	-	-	1,626,386.42	1,626,386.42
其他负债	-	-	-	-	-	45,002.27	45,002.27
负债总计	-	-	-	-	-	1,991,450.02	1,991,450.02
利率敏感度缺口	34,651,147.30	-	-	-	-	-427,715,707.38	462,366,854.68
上年度末 2018年12月31日	1个月以内	1-3个月	3个月-1年	1-5年	5年以上	不计息	合计
资产							
银行存款	741,980.54	-	-	-	-	-	741,980.54
结算备付金	248,806.36	-	-	-	-	-	248,806.36
存出保证金	11,510.64	-	-	-	-	-	11,510.64
交易性金融资产	-	-	-	-	-	6,581,198.26	6,581,198.26
应收证券清算款	-	-	-	-	-	2,001,671.23	2,001,671.23
应收利息	-	-	-	-	-	165.17	165.17
资产总计	1,002,297.54	-	-	-	-	8,583,034.66	9,585,332.20
负债							
应付赎回款	-	-	-	-	-	1,481.72	1,481.72

应付管理人报酬	-	-	-	-	8,194.67	8,194.67
应付托管费	-	-	-	-	1,229.21	1,229.21
应付销售服务费	-	-	-	-	238.21	238.21
应付交易费用	-	-	-	-	46,644.73	46,644.73
其他负债	-	-	-	-	145,000.00	145,000.00
负债总计	-	-	-	-	202,788.54	202,788.54
利率敏感度缺口	1,002,297.54	-	-	-	8,380,246.12	9,382,543.66

注：表中所示为本基金资产及负债的账面价值，并按照合约规定的重新定价日或到期日孰早者进行了分类。

7.4.13.4.1.2 利率风险的敏感性分析

注：本基金本报告期及上年度末未持有债券投资或持有的债券投资占比并不重大，因而市场利率的变动对本基金资产净值无重大影响。

7.4.13.4.2 其他价格风险

其他价格风险主要为市场价格风险，市场价格风险是指基金所持金融工具的公允价值或未来现金流量因除市场利率和外汇汇率以外的市场价格因素变动而发生波动的风险。本基金主要投资于上市交易的证券，所面临的其他价格风险来源于单个证券发行主体自身经营情况或特殊事项的影响，也可能来源于证券市场整体波动的影响。本基金严格按照基金合同中对投资组合比例的要求进行资产配置，通过投资组合的分散化降低其他价格风险。并且，基金管理人每日对本基金所持有的证券价格实施监控，定期运用多种定量方法对基金进行风险度量，动态、及时地跟踪和控制其他价格风险。

7.4.13.4.2.1 其他价格风险敞口

金额单位：人民币元

项目	本期末 2019年12月31日		上年度末 2018年12月31日	
	公允价值	占基金 资产净 值比例 (%)	公允价值	占基金资 产净值比 例 (%)
交易性金融资产-股票投资	429,685,726.89	92.93	6,581,198.26	70.14
交易性金融资产-基金投资	-	-	-	-
交易性金融资产-债券投资	-	-	-	-
交易性金融资产-贵金属投资	-	-	-	-
衍生金融资产-权证投资	-	-	-	-
其他	-	-	-	-

合计	429,685,726.89	92.93	6,581,198.26	70.14
----	----------------	-------	--------------	-------

7.4.13.4.2.2 其他价格风险的敏感性分析

假设	假定本基金的业绩比较基准变化 5%，其他变量不变；		
	用期末时点比较基准浮动 5%基金资产净值相应变化来估测组合市场价格风险；		
	Beta 系数是根据过去一个年度的基金资产净值和基准指数数据回归得出，反映了基金和基准的相关性。		
分析	相关风险变量的变动	对资产负债表日基金资产净值的影响金额（单位：人民币元）	
		本期末（2019 年 12 月 31 日）	上年度末（2018 年 12 月 31 日）
	业绩比较基准上升 5%	33,400,477.49	682,548.94
	业绩比较基准下降 5%	-33,400,477.49	-682,548.94

7.4.14 有助于理解和分析会计报表需要说明的其他事项

7.4.14.1 公允价值

本基金非以公允价值计量的金融工具，因其剩余期限不长，公允价值与账面价值相若。

(1) 各层次金融工具公允价值

本基金本报告期末持有的以公允价值计量的金融工具中属于第一层次的余额为人民币 423,481,415.76 元，属于第二层次的余额为人民币 284,902.05 元，属于第三层次的余额为 5,919,409.08 元（上年度末：第一层次人民币 6,533,953.65 元，第二层次人民币 47,244.61 元，第三层次人民币 0.00 元）。

(2) 公允价值所属层次间的重大变动

对于证券交易所上市的股票和可转换债券等证券，若出现重大事项停牌、交易不活跃、或属于非公开发行等情况，本基金分别于停牌日至交易恢复活跃日期间、交易不活跃期间及限售期间不将相关证券的公允价值列入第一层次，并根据估值调整中采用的对公允价值计量整体而言具有重要意义的输入值所属的最低层次，确定相关证券公允价值应属第二层次或第三层次。本基金政策为以报告期初作为确定金融工具公允价值层次之间转换的时点。本基金持有的以公允价值计量的金融工具第三层次公允价值本期末未发生转换（上年度：无）。

7.4.14.2 承诺事项

无。

7.4.14.3 其他事项

无。

7.4.14.4 财务报表的批准

本财务报表已于 2020 年 4 月 16 日经本基金的基金管理人批准。

§ 8 投资组合报告

8.1 期末基金资产组合情况

金额单位：人民币元

序号	项目	金额	占基金总资产的比例 (%)
1	权益投资	429,685,726.89	92.53
	其中：股票	429,685,726.89	92.53
2	基金投资	-	-
3	固定收益投资	-	-
	其中：债券	-	-
	资产支持证券	-	-
4	贵金属投资	-	-
5	金融衍生品投资	-	-
6	买入返售金融资产	-	-
	其中：买断式回购的买入返售金融资产	-	-
7	银行存款和结算备付金合计	34,476,331.65	7.42
8	其他各项资产	196,246.16	0.04
9	合计	464,358,304.70	100.00

8.2 期末按行业分类的股票投资组合

8.2.1 报告期末按行业分类的境内股票投资组合

金额单位：人民币元

代码	行业类别	公允价值	占基金资产净值比例 (%)
A	农、林、牧、渔业	3,078,301.37	0.67
B	采矿业	4,804,969.52	1.04
C	制造业	250,945,467.62	54.27
D	电力、热力、燃气及水生产和供应业	15,053,118.69	3.26
E	建筑业	6,268,410.73	1.36
F	批发和零售业	28,282,493.17	6.12
G	交通运输、仓储和邮政业	4,363,631.28	0.94
H	住宿和餐饮业	1,889,429.13	0.41
I	信息传输、软件和信息技术服务业	45,173,063.37	9.77
J	金融业	18,688,653.57	4.04
K	房地产业	19,498,610.33	4.22
L	租赁和商务服务业	8,075,570.31	1.75
M	科学研究和技术服务业	760,166.03	0.16

N	水利、环境和公共设施管理业	4,304,243.19	0.93
O	居民服务、修理和其他服务业	-	-
P	教育	4,623,922.49	1.00
Q	卫生和社会工作	2,456,386.22	0.53
R	文化、体育和娱乐业	11,194,461.17	2.42
S	综合	224,828.70	0.05
	合计	429,685,726.89	92.93

8.2.2 报告期末按行业分类的港股通投资股票投资组合

注：本基金本报告期末未持有港股通股票投资。

8.3 期末按公允价值占基金资产净值比例大小排序的所有股票投资明细

金额单位：人民币元

序号	股票代码	股票名称	数量（股）	公允价值	占基金资产净值比例（%）
1	600745	闻泰科技	109,154	10,096,745.00	2.18
2	603501	韦尔股份	67,908	9,738,007.20	2.11
3	300253	卫宁健康	525,620	7,873,787.60	1.70
4	000031	大悦城	1,073,500	7,707,730.00	1.67
5	600779	水井坊	147,018	7,608,181.50	1.65
6	601689	拓普集团	407,290	7,099,064.70	1.54
7	603444	吉比特	23,780	7,098,092.20	1.54
8	600141	兴发集团	630,382	6,480,326.96	1.40
9	600978	宜华生活	2,160,164	6,415,687.08	1.39
10	603659	璞泰来	74,300	6,326,645.00	1.37
11	002821	凯莱英	47,567	6,159,926.50	1.33
12	601801	皖新传媒	1,105,995	6,060,852.60	1.31
13	000488	晨鸣纸业	1,172,821	5,969,658.89	1.29
14	600267	海正药业	588,200	5,829,062.00	1.26
15	000878	云南铜业	365,223	4,988,946.18	1.08
16	000807	云铝股份	946,751	4,866,300.14	1.05
17	000732	泰禾集团	771,950	4,747,492.50	1.03
18	300552	万集科技	55,900	4,717,960.00	1.02
19	600486	扬农化工	66,479	4,562,453.77	0.99
20	601658	邮储银行	796,578	4,548,460.38	0.98
21	002266	浙富控股	1,098,100	4,524,172.00	0.98
22	603883	老百姓	70,055	4,489,124.40	0.97
23	002368	太极股份	107,700	4,191,684.00	0.91
24	603986	兆易创新	20,373	4,174,223.97	0.90

25	601100	恒立液压	81,322	4,045,769.50	0.88
26	600132	重庆啤酒	74,756	3,884,321.76	0.84
27	300558	贝达药业	54,300	3,567,510.00	0.77
28	000415	渤海租赁	927,290	3,523,702.00	0.76
29	002007	华兰生物	99,953	3,513,347.95	0.76
30	601636	旗滨集团	632,042	3,469,910.58	0.75
31	600550	保变电气	1,115,313	3,435,164.04	0.74
32	300118	东方日升	227,176	3,146,387.60	0.68
33	300034	钢研高纳	195,817	3,127,197.49	0.68
34	600751	海航科技	1,062,572	3,113,335.96	0.67
35	603887	城地股份	123,567	3,060,754.59	0.66
36	002869	金溢科技	45,803	2,992,309.99	0.65
37	000543	皖能电力	643,740	2,986,953.60	0.65
38	002183	怡亚通	697,174	2,935,102.54	0.63
39	600755	厦门国贸	394,734	2,897,347.56	0.63
40	000829	天音控股	444,922	2,789,660.94	0.60
41	600578	京能电力	844,052	2,633,442.24	0.57
42	603160	汇顶科技	12,655	2,610,726.50	0.56
43	300661	圣邦股份	10,252	2,588,424.96	0.56
44	000863	三湘印象	556,313	2,581,292.32	0.56
45	603658	安图生物	26,345	2,539,131.10	0.55
46	601231	环旭电子	131,188	2,522,745.24	0.55
47	600291	西水股份	275,000	2,472,250.00	0.53
48	600097	开创国际	248,008	2,450,319.04	0.53
49	002916	深南电路	16,782	2,384,722.20	0.52
50	603737	三棵树	28,900	2,330,785.00	0.50
51	601128	常熟银行	255,422	2,326,894.42	0.50
52	002607	中公教育	128,240	2,292,931.20	0.50
53	300369	绿盟科技	123,563	2,238,961.56	0.48
54	600763	通策医疗	21,792	2,234,333.76	0.48
55	600536	中国软件	30,600	2,193,714.00	0.47
56	603338	浙江鼎力	29,687	2,122,620.50	0.46
57	300226	上海钢联	27,276	2,122,072.80	0.46
58	603899	晨光文具	42,195	2,056,584.30	0.44
59	600845	宝信软件	61,753	2,031,673.70	0.44
60	002621	美吉姆	182,395	1,997,225.25	0.43
61	600801	华新水泥	72,941	1,927,830.63	0.42
62	000966	长源电力	402,995	1,873,926.75	0.41
63	002015	协鑫能科	352,010	1,855,092.70	0.40

64	000600	建投能源	361,306	1,766,786.34	0.38
65	600765	中航重机	170,179	1,740,931.17	0.38
66	000900	现代投资	383,160	1,670,577.60	0.36
67	002705	新宝股份	100,600	1,658,894.00	0.36
68	600038	中直股份	34,331	1,637,932.01	0.35
69	600569	安阳钢铁	637,500	1,625,625.00	0.35
70	300316	晶盛机电	102,350	1,608,942.00	0.35
71	600728	佳都科技	169,491	1,589,825.58	0.34
72	002221	东华能源	201,226	1,561,513.76	0.34
73	600312	平高电气	240,950	1,556,537.00	0.34
74	002690	美亚光电	38,918	1,521,693.80	0.33
75	601168	西部矿业	228,642	1,513,610.04	0.33
76	600335	国机汽车	257,788	1,495,170.40	0.32
77	600039	四川路桥	440,589	1,480,379.04	0.32
78	000959	首钢股份	416,735	1,471,074.55	0.32
79	000709	河钢股份	568,100	1,465,698.00	0.32
80	600643	爱建集团	152,192	1,461,043.20	0.32
81	601916	浙商银行	294,195	1,370,948.70	0.30
82	600058	五矿发展	164,160	1,316,563.20	0.28
83	300357	我武生物	29,754	1,313,639.10	0.28
84	601799	星宇股份	13,714	1,302,555.72	0.28
85	600258	首旅酒店	62,000	1,277,820.00	0.28
86	002597	金禾实业	55,725	1,259,942.25	0.27
87	002371	北方华创	14,200	1,249,600.00	0.27
88	300207	欣旺达	63,200	1,233,664.00	0.27
89	002508	老板电器	36,346	1,228,858.26	0.27
90	603517	绝味食品	26,232	1,218,476.40	0.26
91	000157	中联重科	168,094	1,122,867.92	0.24
92	601700	风范股份	173,700	1,122,102.00	0.24
93	300136	信维通信	24,700	1,120,886.00	0.24
94	600872	中炬高新	28,321	1,114,431.35	0.24
95	601200	上海环境	99,864	1,108,490.40	0.24
96	000977	浪潮信息	35,901	1,080,620.10	0.23
97	002202	金风科技	90,366	1,079,873.70	0.23
98	300014	亿纬锂能	21,194	1,063,091.04	0.23
99	600280	中央商场	381,900	1,061,682.00	0.23
100	600180	瑞茂通	150,032	1,047,223.36	0.23
101	601966	玲珑轮胎	45,000	1,031,850.00	0.22
102	300266	兴源环境	293,800	1,031,238.00	0.22

103	000987	越秀金控	105,700	1,022,119.00	0.22
104	601633	长城汽车	112,900	999,165.00	0.22
105	600617	国新能源	209,200	997,884.00	0.22
106	002078	太阳纸业	100,195	985,918.80	0.21
107	600967	内蒙一机	91,952	977,449.76	0.21
108	601666	平煤股份	237,603	955,164.06	0.21
109	600060	海信视像	86,952	943,429.20	0.20
110	000632	三木集团	144,698	936,196.06	0.20
111	603605	珀莱雅	10,417	917,216.85	0.20
112	000035	中国天楹	147,200	908,224.00	0.20
113	002244	滨江集团	183,075	900,729.00	0.19
114	603103	横店影视	47,598	895,318.38	0.19
115	601233	桐昆股份	58,694	879,823.06	0.19
116	300709	精研科技	9,000	878,850.00	0.19
117	300770	新媒股份	6,755	878,150.00	0.19
118	600458	时代新材	123,013	867,241.65	0.19
119	000652	泰达股份	228,900	860,664.00	0.19
120	002286	保龄宝	142,200	856,044.00	0.19
121	300515	三德科技	87,138	845,238.60	0.18
122	600961	株冶集团	99,977	830,808.87	0.18
123	600053	九鼎投资	32,300	821,389.00	0.18
124	600880	博瑞传播	202,838	809,323.62	0.18
125	002511	中顺洁柔	63,193	800,023.38	0.17
126	600438	通威股份	60,808	798,409.04	0.17
127	603885	吉祥航空	52,966	794,490.00	0.17
128	000877	天山股份	65,794	779,658.90	0.17
129	002123	梦网集团	40,300	770,939.00	0.17
130	600693	东百集团	146,500	766,195.00	0.17
131	300002	神州泰岳	234,003	762,849.78	0.16
132	601718	际华集团	233,093	759,883.18	0.16
133	600546	山煤国际	104,477	729,249.46	0.16
134	000059	华锦股份	117,162	713,516.58	0.15
135	600493	凤竹纺织	127,300	712,880.00	0.15
136	600746	江苏索普	98,674	711,439.54	0.15
137	002414	高德红外	33,400	701,400.00	0.15
138	000860	顺鑫农业	13,200	695,376.00	0.15
139	300539	横河模具	95,038	693,777.40	0.15
140	600178	东安动力	144,100	691,680.00	0.15
141	600633	浙数文化	75,140	687,531.00	0.15

142	300622	博士眼镜	35,200	684,288.00	0.15
143	002095	生意宝	30,700	683,996.00	0.15
144	002527	新时达	131,057	681,496.40	0.15
145	603619	中曼石油	48,800	680,272.00	0.15
146	000046	泛海控股	149,143	678,600.65	0.15
147	300474	景嘉微	11,404	668,046.32	0.14
148	002555	三七互娱	24,493	659,596.49	0.14
149	000858	五粮液	4,943	657,468.43	0.14
150	600426	华鲁恒升	32,897	653,663.39	0.14
151	000401	冀东水泥	37,804	643,046.04	0.14
152	600519	贵州茅台	542	641,186.00	0.14
153	300144	宋城演艺	20,641	638,013.31	0.14
154	601318	中国平安	7,433	635,224.18	0.14
155	603788	宁波高发	37,448	619,389.92	0.13
156	600754	锦江酒店	21,303	611,609.13	0.13
157	002540	亚太科技	142,300	606,198.00	0.13
158	300433	蓝思科技	42,340	585,138.80	0.13
159	300394	天孚通信	14,904	570,227.04	0.12
160	300782	卓胜微	1,388	569,593.56	0.12
161	002706	良信电器	67,619	567,999.60	0.12
162	000751	锌业股份	174,874	564,843.02	0.12
163	603866	桃李面包	13,300	564,452.00	0.12
164	600466	蓝光发展	75,166	553,973.42	0.12
165	300219	鸿利智汇	80,923	548,657.94	0.12
166	600570	恒生电子	7,031	546,519.63	0.12
167	300360	炬华科技	42,309	535,208.85	0.12
168	600908	无锡银行	94,388	523,853.40	0.11
169	002611	东方精工	122,900	522,325.00	0.11
170	300395	菲利华	23,797	521,154.30	0.11
171	000544	中原环保	82,666	517,489.16	0.11
172	300157	恒泰艾普	126,263	513,890.41	0.11
173	300383	光环新网	25,562	513,029.34	0.11
174	600323	瀚蓝环境	28,594	501,538.76	0.11
175	300291	华录百纳	82,600	498,904.00	0.11
176	600782	新钢股份	96,700	496,071.00	0.11
177	600036	招商银行	13,020	489,291.60	0.11
178	300498	温氏股份	14,492	486,931.20	0.11
179	603819	神力股份	34,840	484,624.40	0.10
180	002444	巨星科技	45,000	483,300.00	0.10

181	000539	粤电力 A	117,300	480,930.00	0.10
182	600287	江苏舜天	79,573	479,825.19	0.10
183	600129	太极集团	41,899	476,391.63	0.10
184	603708	家家悦	19,396	472,098.64	0.10
185	002665	首航节能	139,100	467,376.00	0.10
186	300027	华谊兄弟	100,600	465,778.00	0.10
187	601996	丰林集团	162,800	460,724.00	0.10
188	300150	世纪瑞尔	106,825	458,279.25	0.10
189	300324	旋极信息	81,500	456,400.00	0.10
190	300628	亿联网络	6,302	456,327.82	0.10
191	000028	国药一致	9,700	439,992.00	0.10
192	600020	中原高速	99,800	439,120.00	0.09
193	002400	省广集团	131,755	434,791.50	0.09
194	000036	华联控股	100,300	432,293.00	0.09
195	601336	新华保险	8,759	430,504.85	0.09
196	002439	启明星辰	12,639	427,198.20	0.09
197	002531	天顺风能	67,503	426,618.96	0.09
198	603959	百利科技	41,800	422,180.00	0.09
199	000973	佛塑科技	90,700	420,848.00	0.09
200	000921	海信家电	34,117	420,662.61	0.09
201	600720	祁连山	32,800	411,640.00	0.09
202	002572	索菲亚	19,509	408,713.55	0.09
203	600386	北巴传媒	109,400	406,968.00	0.09
204	600030	中信证券	16,074	406,672.20	0.09
205	603197	保隆科技	12,800	403,584.00	0.09
206	000625	长安汽车	39,646	397,649.38	0.09
207	002838	道恩股份	36,902	394,482.38	0.09
208	600987	航民股份	62,000	392,460.00	0.08
209	300259	新天科技	89,400	389,784.00	0.08
210	300573	兴齐眼药	5,305	389,174.80	0.08
211	300011	鼎汉技术	64,600	381,786.00	0.08
212	600146	商赢环球	28,100	379,350.00	0.08
213	600251	冠农股份	69,000	376,740.00	0.08
214	002127	南极电商	34,437	375,707.67	0.08
215	603008	喜临门	24,200	374,374.00	0.08
216	600266	城建发展	46,100	373,410.00	0.08
217	000828	东莞控股	45,000	370,800.00	0.08
218	601015	陕西黑猫	115,800	370,560.00	0.08
219	600163	中闽能源	106,700	369,182.00	0.08

220	002160	常铝股份	119,000	368,900.00	0.08
221	603308	应流股份	24,537	368,300.37	0.08
222	000930	中粮科技	55,350	365,310.00	0.08
223	603029	天鹅股份	25,000	365,250.00	0.08
224	002394	联发股份	38,600	365,156.00	0.08
225	300659	中孚信息	5,700	364,629.00	0.08
226	002588	史丹利	92,800	362,848.00	0.08
227	600989	宝丰能源	38,000	361,380.00	0.08
228	600818	中路股份	30,071	358,446.32	0.08
229	600691	阳煤化工	170,200	357,420.00	0.08
230	300026	红日药业	101,300	355,563.00	0.08
231	002808	恒久科技	36,900	354,609.00	0.08
232	603916	苏博特	21,000	354,480.00	0.08
233	600203	福日电子	55,200	353,280.00	0.08
234	300242	佳云科技	86,600	349,864.00	0.08
235	002762	金发拉比	62,448	349,708.80	0.08
236	000708	中信特钢	15,238	349,407.34	0.08
237	300155	安居宝	64,800	348,624.00	0.08
238	603331	百达精工	21,100	344,985.00	0.07
239	000719	中原传媒	48,100	344,396.00	0.07
240	600057	厦门象屿	82,700	343,205.00	0.07
241	603618	杭电股份	62,400	343,200.00	0.07
242	300337	银邦股份	107,300	342,287.00	0.07
243	300082	奥克股份	57,000	342,000.00	0.07
244	002165	红宝丽	79,500	341,850.00	0.07
245	600600	青岛啤酒	6,700	341,700.00	0.07
246	600992	贵绳股份	49,800	341,628.00	0.07
247	002861	瀛通通讯	10,600	341,532.00	0.07
248	600723	首商股份	55,800	341,496.00	0.07
249	300204	舒泰神	30,708	341,472.96	0.07
250	300466	赛摩电气	58,200	341,052.00	0.07
251	600444	国机通用	32,300	340,765.00	0.07
252	300528	幸福蓝海	50,193	340,308.54	0.07
253	300230	永利股份	82,100	339,894.00	0.07
254	300037	新宙邦	9,350	339,779.00	0.07
255	603939	益丰药房	4,633	339,228.26	0.07
256	002242	九阳股份	13,467	338,829.72	0.07
257	002578	闽发铝业	95,000	338,200.00	0.07
258	603936	博敏电子	19,600	336,924.00	0.07

259	600796	钱江生化	61,700	334,414.00	0.07
260	300145	中金环境	96,300	334,161.00	0.07
261	002205	国统股份	23,100	331,485.00	0.07
262	300790	宇瞳光学	7,700	331,100.00	0.07
263	300139	晓程科技	38,000	330,220.00	0.07
264	600499	科达洁能	74,500	322,585.00	0.07
265	000078	海王生物	85,226	317,892.98	0.07
266	600510	黑牡丹	47,393	317,533.10	0.07
267	600428	中远海特	83,001	310,423.74	0.07
268	300496	中科创达	6,700	302,438.00	0.07
269	000333	美的集团	5,073	295,502.25	0.06
270	002624	完美世界	6,690	295,296.60	0.06
271	300523	辰安科技	6,500	291,590.00	0.06
272	002841	视源股份	3,391	290,608.70	0.06
273	300115	长盈精密	16,200	288,198.00	0.06
274	601818	光大银行	64,708	285,362.28	0.06
275	000761	本钢板材	72,100	284,074.00	0.06
276	002557	洽洽食品	8,286	281,475.42	0.06
277	000712	锦龙股份	18,400	279,680.00	0.06
278	600605	汇通能源	24,955	277,749.15	0.06
279	002028	思源电气	20,100	276,777.00	0.06
280	603588	高能环境	28,393	269,733.50	0.06
281	000612	焦作万方	61,000	263,520.00	0.06
282	000541	佛山照明	53,700	263,130.00	0.06
283	600348	阳泉煤业	47,543	262,912.79	0.06
284	000002	万科 A	7,972	256,538.96	0.06
285	000810	创维数字	21,300	255,387.00	0.06
286	600008	首创股份	77,600	255,304.00	0.06
287	002367	康力电梯	31,864	253,318.80	0.05
288	603611	诺力股份	15,328	253,218.56	0.05
289	600567	山鹰纸业	66,799	251,832.23	0.05
290	002281	光迅科技	8,411	250,479.58	0.05
291	300529	健帆生物	3,382	242,962.88	0.05
292	300182	捷成股份	69,339	241,993.11	0.05
293	600127	金健米业	60,121	241,085.21	0.05
294	002643	万润股份	15,871	241,080.49	0.05
295	601677	明泰铝业	20,885	240,804.05	0.05
296	002271	东方雨虹	9,100	239,421.00	0.05
297	600138	中青旅	18,994	239,324.40	0.05

298	002581	未名医药	33,000	238,920.00	0.05
299	601058	赛轮轮胎	53,400	238,698.00	0.05
300	002812	恩捷股份	4,578	231,189.00	0.05
301	000547	航天发展	22,312	228,028.64	0.05
302	300451	创业慧康	12,609	226,205.46	0.05
303	300639	凯普生物	9,228	225,532.32	0.05
304	002153	石基信息	5,733	223,587.00	0.05
305	600794	保税科技	57,700	220,414.00	0.05
306	001896	豫能控股	61,793	219,983.08	0.05
307	002461	珠江啤酒	30,800	219,912.00	0.05
308	600114	东睦股份	25,600	219,648.00	0.05
309	600028	中国石化	41,934	214,282.74	0.05
310	002159	三特索道	17,401	214,206.31	0.05
311	002724	海洋王	29,902	213,500.28	0.05
312	600373	中文传媒	15,653	213,037.33	0.05
313	300724	捷佳伟创	5,603	212,297.67	0.05
314	601186	中国铁建	20,536	208,235.04	0.05
315	300559	佳发教育	7,083	207,531.90	0.04
316	000651	格力电器	3,141	205,986.78	0.04
317	603099	长白山	20,697	205,728.18	0.04
318	002563	森马服饰	20,572	203,045.64	0.04
319	002518	科士达	19,025	202,996.75	0.04
320	601166	兴业银行	10,249	202,930.20	0.04
321	300251	光线传媒	17,148	202,346.40	0.04
322	601865	福莱特	16,400	198,932.00	0.04
323	600926	杭州银行	21,700	198,772.00	0.04
324	300413	芒果超媒	5,600	195,776.00	0.04
325	600068	葛洲坝	29,200	195,056.00	0.04
326	000001	平安银行	11,770	193,616.50	0.04
327	002373	千方科技	10,615	191,494.60	0.04
328	600496	精工钢构	66,016	190,786.24	0.04
329	600777	新潮能源	90,197	189,413.70	0.04
330	688181	八亿时空	4,306	189,377.88	0.04
331	600315	上海家化	6,002	185,701.88	0.04
332	002482	广田集团	42,228	184,958.64	0.04
333	601898	中煤能源	36,800	184,736.00	0.04
334	300519	新光药业	13,538	183,439.90	0.04
335	603298	杭叉集团	14,200	182,896.00	0.04
336	601808	中海油服	9,494	182,284.80	0.04

337	600661	昂立教育	10,612	182,208.04	0.04
338	600410	华胜天成	17,500	180,425.00	0.04
339	000019	深粮控股	29,405	178,782.40	0.04
340	601668	中国建筑	31,761	178,496.82	0.04
341	603816	顾家家居	3,862	176,609.26	0.04
342	601919	中远海控	33,007	173,946.89	0.04
343	002867	周大生	9,001	171,379.04	0.04
344	000026	飞亚达 A	15,300	169,677.00	0.04
345	300476	胜宏科技	10,376	169,232.56	0.04
346	600933	爱柯迪	12,024	167,614.56	0.04
347	002546	新联电子	40,000	166,000.00	0.04
348	603169	兰石重装	28,051	163,817.84	0.04
349	600135	乐凯胶片	23,000	163,530.00	0.04
350	601229	上海银行	17,200	163,228.00	0.04
351	300215	电科院	24,601	163,104.63	0.04
352	000898	鞍钢股份	48,558	162,669.30	0.04
353	002415	海康威视	4,967	162,619.58	0.04
354	603165	荣晟环保	9,600	162,432.00	0.04
355	600025	华能水电	38,406	162,073.32	0.04
356	300114	中航电测	14,187	161,448.06	0.03
357	600340	华夏幸福	5,600	160,720.00	0.03
358	600183	生益科技	7,581	158,594.52	0.03
359	002035	华帝股份	11,786	158,168.12	0.03
360	000671	阳光城	18,546	157,641.00	0.03
361	603345	安井食品	2,653	157,614.73	0.03
362	600155	华创阳安	11,060	155,171.80	0.03
363	000591	太阳能	41,800	152,988.00	0.03
364	002541	鸿路钢构	14,400	152,496.00	0.03
365	603377	东方时尚	8,300	151,558.00	0.03
366	000628	高新发展	15,300	151,011.00	0.03
367	300059	东方财富	9,512	150,004.24	0.03
368	601998	中信银行	24,122	148,832.74	0.03
369	000425	徐工机械	26,741	146,273.27	0.03
370	002080	中材科技	11,406	141,434.40	0.03
371	002782	可立克	13,327	141,399.47	0.03
372	002410	广联达	4,142	140,745.16	0.03
373	000400	许继电气	12,900	138,933.00	0.03
374	600886	国投电力	15,019	137,874.42	0.03
375	000768	中航飞机	8,300	135,954.00	0.03

376	000685	中山公用	16,478	135,778.72	0.03
377	603696	安记食品	15,860	133,699.80	0.03
378	601390	中国中铁	22,400	133,056.00	0.03
379	600885	宏发股份	3,857	132,873.65	0.03
380	600863	内蒙华电	47,800	131,450.00	0.03
381	300450	先导智能	2,923	131,359.62	0.03
382	300129	泰胜风能	26,750	130,005.00	0.03
383	002081	金螳螂	14,700	129,654.00	0.03
384	600811	东方集团	38,098	128,009.28	0.03
385	600276	恒瑞医药	1,455	127,341.60	0.03
386	002025	航天电器	4,740	125,941.80	0.03
387	000503	国新健康	7,300	124,976.00	0.03
388	300235	方直科技	9,100	124,852.00	0.03
389	300417	南华仪器	2,959	124,721.85	0.03
390	603519	立霸股份	8,795	123,217.95	0.03
391	002027	分众传媒	19,635	122,915.10	0.03
392	002631	德尔未来	15,200	122,360.00	0.03
393	002677	浙江美大	9,093	121,482.48	0.03
394	300347	泰格医药	1,916	120,995.40	0.03
395	000838	财信发展	37,000	118,770.00	0.03
396	300516	久之洋	4,000	118,760.00	0.03
397	600585	海螺水泥	2,155	118,094.00	0.03
398	000404	长虹华意	29,800	117,710.00	0.03
399	603118	共进股份	10,386	116,738.64	0.03
400	002433	太安堂	25,230	115,805.70	0.03
401	000786	北新建材	4,400	111,980.00	0.02
402	600104	上汽集团	4,695	111,975.75	0.02
403	000573	粤宏远 A	36,068	111,450.12	0.02
404	603599	广信股份	7,392	110,806.08	0.02
405	002575	群兴玩具	15,700	110,371.00	0.02
406	300491	通合科技	8,321	108,256.21	0.02
407	002032	苏泊尔	1,402	107,645.56	0.02
408	002749	国光股份	8,609	106,235.06	0.02
409	000661	长春高新	237	105,939.00	0.02
410	002238	天威视讯	13,520	105,861.60	0.02
411	300193	佳士科技	11,682	105,838.92	0.02
412	002458	益生股份	3,700	104,895.00	0.02
413	600741	华域汽车	3,987	103,622.13	0.02
414	000753	漳州发展	34,100	101,959.00	0.02

415	300033	同花顺	934	101,908.74	0.02
416	603882	金域医学	1,973	101,057.06	0.02
417	603909	合诚股份	7,300	98,842.00	0.02
418	300571	平治信息	1,780	97,686.40	0.02
419	300406	九强生物	6,000	97,560.00	0.02
420	603838	四通股份	11,600	97,208.00	0.02
421	600307	酒钢宏兴	47,050	96,923.00	0.02
422	300044	赛为智能	14,700	95,403.00	0.02
423	002463	沪电股份	4,200	93,282.00	0.02
424	600577	精达股份	33,900	92,547.00	0.02
425	002431	棕榈股份	30,200	92,110.00	0.02
426	002791	坚朗五金	3,010	91,774.90	0.02
427	300271	华宇软件	3,600	91,440.00	0.02
428	300041	回天新材	8,933	90,580.62	0.02
429	600063	皖维高新	23,100	90,552.00	0.02
430	000848	承德露露	11,400	89,718.00	0.02
431	688081	兴图新科	3,153	88,946.13	0.02
432	600588	用友网络	3,126	88,778.40	0.02
433	601369	陕鼓动力	13,347	88,757.55	0.02
434	002595	豪迈科技	4,680	88,452.00	0.02
434	600795	国电电力	37,800	88,452.00	0.02
435	300049	福瑞股份	11,600	88,160.00	0.02
436	603355	莱克电气	3,700	87,579.00	0.02
437	600900	长江电力	4,670	85,834.60	0.02
438	002241	歌尔股份	4,300	85,656.00	0.02
439	002516	旷达科技	31,200	83,928.00	0.02
440	002352	顺丰控股	2,249	83,640.31	0.02
441	600985	淮北矿业	8,300	82,917.00	0.02
442	002004	华邦健康	16,700	82,498.00	0.02
443	002327	富安娜	11,797	81,871.18	0.02
444	600011	华能国际	14,600	81,468.00	0.02
445	000927	一汽夏利	15,400	79,618.00	0.02
446	600809	山西汾酒	877	78,666.90	0.02
447	600282	南钢股份	22,800	78,660.00	0.02
448	000733	振华科技	4,530	77,689.50	0.02
449	002851	麦格米特	3,687	76,394.64	0.02
450	601601	中国太保	1,998	75,604.32	0.02
451	300148	天舟文化	19,100	75,254.00	0.02
452	600958	东方证券	6,976	75,061.76	0.02

453	600191	华资实业	14,400	74,880.00	0.02
454	002600	领益智造	6,900	74,865.00	0.02
455	600221	海航控股	43,000	74,390.00	0.02
456	002246	北化股份	9,700	72,944.00	0.02
457	603387	基蛋生物	3,100	71,455.00	0.02
458	600527	江南高纤	34,100	71,269.00	0.02
459	002649	博彦科技	7,025	69,688.00	0.02
460	002417	深南股份	10,000	69,500.00	0.02
461	300378	鼎捷软件	4,645	69,303.40	0.01
462	300555	路通视信	7,400	69,264.00	0.01
463	603058	永吉股份	9,300	69,006.00	0.01
464	600380	健康元	6,600	68,310.00	0.01
465	002001	新和成	2,800	65,128.00	0.01
466	603729	龙韵股份	4,059	64,538.10	0.01
467	300209	天泽信息	4,499	64,200.73	0.01
468	002438	江苏神通	7,900	63,911.00	0.01
469	600391	航发科技	4,600	63,526.00	0.01
470	603258	电魂网络	2,700	63,396.00	0.01
471	600606	绿地控股	9,100	63,245.00	0.01
472	600050	中国联通	10,707	63,064.23	0.01
473	300453	三鑫医疗	8,200	61,910.00	0.01
474	300590	移为通信	1,700	61,506.00	0.01
475	000568	泸州老窖	703	60,936.04	0.01
476	002372	伟星新材	4,593	60,489.81	0.01
477	603233	大参林	1,150	60,087.50	0.01
478	601111	中国国航	6,055	58,672.95	0.01
479	600066	宇通客车	4,110	58,567.50	0.01
480	300205	天喻信息	5,292	58,000.32	0.01
481	600325	华发股份	7,319	57,307.77	0.01
482	000521	长虹美菱	16,400	56,252.00	0.01
483	000928	中钢国际	11,400	55,290.00	0.01
484	002253	川大智胜	3,739	54,028.55	0.01
485	002434	万里扬	5,600	53,088.00	0.01
486	601965	中国汽研	6,300	52,164.00	0.01
487	300684	中石科技	2,000	51,900.00	0.01
488	601126	四方股份	9,300	51,522.00	0.01
489	603315	福鞍股份	4,138	50,276.70	0.01
490	603843	正平股份	10,600	49,608.00	0.01
491	601001	大同煤业	10,800	47,520.00	0.01

492	300601	康泰生物	537	47,143.23	0.01
493	600418	江淮汽车	9,278	46,575.56	0.01
494	300788	中信出版	900	45,900.00	0.01
495	600449	宁夏建材	4,038	45,064.08	0.01
496	300577	开润股份	1,265	44,528.00	0.01
497	300440	运达科技	5,500	44,385.00	0.01
498	002807	江阴银行	9,500	44,270.00	0.01
499	000776	广发证券	2,900	43,993.00	0.01
500	000607	华媒控股	8,904	43,985.76	0.01
501	000631	顺发恒业	14,300	43,758.00	0.01
502	600255	梦舟股份	27,600	43,056.00	0.01
503	600711	盛屯矿业	8,080	42,743.20	0.01
504	002832	比音勒芬	1,600	41,552.00	0.01
505	603288	海天味业	383	41,176.33	0.01
506	000657	中钨高新	6,000	41,100.00	0.01
507	601288	农业银行	11,123	41,043.87	0.01
508	603566	普莱柯	2,134	40,375.28	0.01
509	603199	九华旅游	1,700	40,154.00	0.01
510	002236	大华股份	2,007	39,899.16	0.01
511	600761	安徽合力	4,100	39,893.00	0.01
512	002179	中航光电	1,021	39,880.26	0.01
513	300124	汇川技术	1,300	39,832.00	0.01
514	002013	中航机电	5,676	39,391.44	0.01
515	601117	中国化学	6,090	39,219.60	0.01
516	600689	上海三毛	4,000	39,200.00	0.01
517	002396	星网锐捷	1,100	39,116.00	0.01
518	300512	中亚股份	3,400	39,032.00	0.01
519	600172	黄河旋风	13,300	38,703.00	0.01
520	300475	聚隆科技	3,500	38,640.00	0.01
521	002671	龙泉股份	8,500	38,590.00	0.01
522	603036	如通股份	3,600	38,556.00	0.01
523	601368	绿城水务	6,600	38,544.00	0.01
524	300039	上海凯宝	7,673	38,441.73	0.01
525	002031	巨轮智能	19,400	38,412.00	0.01
526	600477	杭萧钢构	13,600	38,352.00	0.01
527	002024	苏宁易购	3,755	37,963.05	0.01
528	300327	中颖电子	1,472	37,918.72	0.01
529	300288	朗玛信息	3,100	37,789.00	0.01
530	002389	航天彩虹	3,400	37,740.00	0.01

531	600641	万业企业	2,000	37,600.00	0.01
532	603801	志邦家居	1,581	36,821.49	0.01
533	600346	恒力石化	2,280	36,662.40	0.01
534	603920	世运电路	1,900	36,271.00	0.01
535	000656	金科股份	4,700	36,096.00	0.01
536	000402	金融街	4,400	35,728.00	0.01
537	600094	大名城	6,100	35,685.00	0.01
538	600336	澳柯玛	8,100	35,559.00	0.01
539	600096	云天化	6,700	35,510.00	0.01
540	002293	罗莱生活	3,900	35,412.00	0.01
541	600655	豫园股份	4,500	35,280.00	0.01
542	002616	长青集团	4,300	35,174.00	0.01
543	300525	博思软件	900	35,010.00	0.01
544	002324	普利特	2,600	34,892.00	0.01
545	600715	文投控股	9,800	34,790.00	0.01
546	000938	紫光股份	1,100	34,760.00	0.01
547	000989	九芝堂	4,100	34,235.00	0.01
548	300192	科斯伍德	2,400	33,648.00	0.01
549	002636	金安国纪	3,900	33,423.00	0.01
550	603098	森特股份	3,000	33,240.00	0.01
551	300181	佐力药业	6,500	32,825.00	0.01
551	600616	金枫酒业	6,500	32,825.00	0.01
552	002790	瑞尔特	5,000	32,350.00	0.01
553	000937	冀中能源	8,759	32,057.94	0.01
554	300447	全信股份	3,257	31,788.32	0.01
555	600009	上海机场	403	31,736.25	0.01
556	000951	中国重汽	1,370	30,825.00	0.01
557	600887	伊利股份	993	30,723.42	0.01
558	002311	海大集团	837	30,132.00	0.01
559	601377	兴业证券	4,252	30,104.16	0.01
560	600971	恒源煤电	5,000	29,900.00	0.01
561	600176	中国巨石	2,730	29,757.00	0.01
562	002050	三花智控	1,715	29,720.95	0.01
563	002483	润邦股份	7,000	29,680.00	0.01
564	600436	片仔癀	270	29,664.90	0.01
565	300122	智飞生物	597	29,647.02	0.01
566	600398	海澜之家	3,834	29,445.12	0.01
567	300073	当升科技	1,077	29,402.10	0.01
568	000961	中南建设	2,782	29,350.10	0.01

569	002489	浙江永强	7,000	29,330.00	0.01
570	600729	重庆百货	980	29,253.00	0.01
571	300274	阳光电源	2,777	29,241.81	0.01
572	603966	法兰泰克	2,800	28,896.00	0.01
573	600846	同济科技	3,000	27,930.00	0.01
574	600035	楚天高速	8,185	27,910.85	0.01
575	002608	江苏国信	3,600	27,756.00	0.01
576	600382	广东明珠	3,942	27,554.58	0.01
577	600737	中粮糖业	3,253	27,520.38	0.01
578	600231	凌钢股份	9,819	27,100.44	0.01
579	002714	牧原股份	299	26,548.21	0.01
580	600724	宁波富达	7,007	26,416.39	0.01
581	600416	湘电股份	3,647	26,039.58	0.01
582	002469	三维工程	6,300	25,830.00	0.01
583	603020	爱普股份	3,137	25,786.14	0.01
584	601688	华泰证券	1,269	25,773.39	0.01
585	601225	陕西煤业	2,846	25,585.54	0.01
586	300428	四通新材	1,780	25,026.80	0.01
587	603900	莱绅通灵	2,600	24,570.00	0.01
588	600290	ST 华仪	8,635	24,523.40	0.01
589	600883	博闻科技	3,205	24,486.20	0.01
590	601939	建设银行	3,386	24,480.78	0.01
591	002291	星期六	1,242	24,430.14	0.01
592	601366	利群股份	4,300	24,209.00	0.01
593	601877	正泰电器	900	24,120.00	0.01
594	600298	安琪酵母	786	24,106.62	0.01
595	000554	泰山石油	4,900	24,010.00	0.01
596	300598	诚迈科技	184	23,123.28	0.01
597	603919	金徽酒	1,300	23,023.00	0.00
598	300132	青松股份	2,079	22,931.37	0.00
599	600760	中航沈飞	700	22,120.00	0.00
600	300533	冰川网络	493	22,101.19	0.00
601	300303	聚飞光电	3,900	21,879.00	0.00
602	601169	北京银行	3,800	21,584.00	0.00
603	002972	科安达	1,075	21,532.25	0.00
604	300725	药石科技	300	20,499.00	0.00
605	601066	中信建投	674	20,489.60	0.00
606	000498	山东路桥	4,332	20,273.76	0.00
607	603721	中广天择	768	20,229.12	0.00

608	300643	万通智控	900	19,980.00	0.00
609	300147	香雪制药	2,200	19,492.00	0.00
610	300483	沃施股份	500	19,400.00	0.00
611	600115	东方航空	3,334	19,370.54	0.00
612	002818	富森美	1,500	18,975.00	0.00
613	600352	浙江龙盛	1,300	18,811.00	0.00
614	002507	涪陵榨菜	700	18,711.00	0.00
615	601992	金隅集团	5,000	18,650.00	0.00
616	603922	金鸿顺	1,200	18,480.00	0.00
617	603568	伟明环保	800	18,352.00	0.00
618	002802	洪汇新材	900	18,261.00	0.00
619	002479	富春环保	2,600	18,226.00	0.00
620	300424	航新科技	1,133	18,139.33	0.00
621	300019	硅宝科技	1,791	18,124.92	0.00
622	603109	神驰机电	684	18,105.48	0.00
623	600982	宁波热电	5,988	18,083.76	0.00
624	002384	东山精密	779	18,033.85	0.00
625	300487	蓝晓科技	493	17,994.50	0.00
626	002485	希努尔	2,600	17,914.00	0.00
627	603069	海汽集团	1,729	17,895.15	0.00
628	600973	宝胜股份	4,700	17,860.00	0.00
629	600448	华纺股份	3,300	17,853.00	0.00
630	600117	西宁特钢	5,000	17,850.00	0.00
631	000532	华金资本	1,500	17,835.00	0.00
632	002273	水晶光电	1,100	17,776.00	0.00
632	002755	奥赛康	1,100	17,776.00	0.00
633	002331	皖通科技	1,800	17,766.00	0.00
633	600361	华联综超	4,700	17,766.00	0.00
634	600697	欧亚集团	1,000	17,750.00	0.00
635	002295	精艺股份	2,300	17,733.00	0.00
636	000520	长航凤凰	4,200	17,724.00	0.00
636	601949	中国出版	2,800	17,724.00	0.00
637	600676	交运股份	4,100	17,712.00	0.00
638	600322	天房发展	5,900	17,700.00	0.00
639	002674	兴业科技	1,600	17,696.00	0.00
640	000975	银泰黄金	1,300	17,693.00	0.00
641	601518	吉林高速	6,700	17,688.00	0.00
642	002283	天润曲轴	4,800	17,664.00	0.00
643	300305	裕兴股份	2,100	17,640.00	0.00

644	600027	华电国际	4,800	17,616.00	0.00
645	300243	瑞丰高材	2,300	17,595.00	0.00
646	002740	爱迪尔	2,800	17,584.00	0.00
647	600455	博通股份	500	17,580.00	0.00
648	000926	福星股份	2,700	17,550.00	0.00
649	000757	浩物股份	3,800	17,518.00	0.00
650	300402	宝色股份	1,900	17,499.00	0.00
651	603018	中设集团	1,700	17,493.00	0.00
652	300479	神思电子	1,100	17,457.00	0.00
653	603319	湘油泵	975	17,452.50	0.00
654	002765	蓝黛传动	3,400	17,442.00	0.00
655	600051	宁波联合	2,900	17,400.00	0.00
656	000796	凯撒旅业	1,900	17,309.00	0.00
657	000779	甘咨询	1,685	17,254.40	0.00
658	300468	四方精创	500	17,235.00	0.00
659	002309	中利集团	2,800	17,220.00	0.00
660	000017	深中华 A	3,800	17,176.00	0.00
661	601811	新华文轩	1,300	17,147.00	0.00
662	300221	银禧科技	3,000	17,130.00	0.00
663	002627	宜昌交运	1,700	17,119.00	0.00
663	300455	康拓红外	1,700	17,119.00	0.00
664	603001	奥康国际	1,900	17,100.00	0.00
665	300586	美联新材	800	17,000.00	0.00
666	002836	新宏泽	1,400	16,926.00	0.00
667	300426	唐德影视	2,700	16,794.00	0.00
667	603416	信捷电气	600	16,794.00	0.00
668	300268	佳沃股份	1,200	16,692.00	0.00
669	300341	麦克奥迪	1,100	16,599.00	0.00
670	603096	新经典	300	16,590.00	0.00
671	300502	新易盛	400	16,056.00	0.00
672	300052	中青宝	1,000	15,500.00	0.00
673	300759	康龙化成	300	15,462.00	0.00
674	300456	耐威科技	600	14,772.00	0.00
675	000759	中百集团	1,600	11,920.00	0.00
676	002816	和科达	500	10,800.00	0.00
677	600739	辽宁成大	700	10,661.00	0.00
678	601717	郑煤机	1,500	9,705.00	0.00
679	002299	圣农发展	399	9,607.92	0.00
680	002191	劲嘉股份	837	9,550.17	0.00

681	600195	中牧股份	800	9,240.00	0.00
682	600699	均胜电子	500	8,950.00	0.00
683	002973	桥银环保	1,146	6,578.04	0.00

8.4 报告期内股票投资组合的重大变动

8.4.1 累计买入金额超出期初基金资产净值 2%或前 20 名的股票明细

金额单位：人民币元

序号	股票代码	股票名称	本期累计买入金额	占期初基金资产净值比例（%）
1	002821	凯莱英	13,566,012.00	144.59
2	600745	闻泰科技	13,487,839.16	143.75
3	600779	水井坊	13,324,245.57	142.01
4	603444	吉比特	12,575,641.50	134.03
5	600486	扬农化工	12,211,105.00	130.15
6	601168	西部矿业	12,036,073.00	128.28
7	603501	韦尔股份	11,310,107.19	120.54
8	300002	神州泰岳	11,285,643.00	120.28
9	600845	宝信软件	11,171,386.78	119.07
10	600026	中远海能	11,093,851.89	118.24
11	601333	广深铁路	10,864,542.00	115.80
12	600090	同济堂	10,336,949.00	110.17
13	601318	中国平安	10,327,865.00	110.08
14	603883	老百姓	10,275,531.00	109.52
15	300253	卫宁健康	10,222,584.77	108.95
16	600325	华发股份	9,633,416.00	102.67
17	600763	通策医疗	9,476,220.00	101.00
18	603160	汇顶科技	9,453,996.36	100.76
19	601689	拓普集团	9,383,627.28	100.01
20	000415	渤海租赁	9,351,767.00	99.67
21	002439	启明星辰	9,350,003.00	99.65
22	600985	淮北矿业	9,114,340.35	97.14
23	601222	林洋能源	9,111,201.00	97.11
24	000930	中粮科技	8,925,995.00	95.13
25	603939	益丰药房	8,828,575.00	94.10
26	603986	兆易创新	8,780,137.00	93.58
27	600519	贵州茅台	8,761,347.00	93.38

28	000761	本钢板材	8,593,182.80	91.59
29	600978	宜华生活	8,536,546.00	90.98
30	603659	璞泰来	8,319,323.00	88.67
31	600483	福能股份	8,251,621.65	87.95
32	002127	南极电商	8,231,969.00	87.74
33	000858	五粮液	8,186,022.00	87.25
34	600755	厦门国贸	8,172,570.70	87.10
35	002916	深南电路	8,059,312.00	85.90
36	000807	云铝股份	7,935,167.00	84.57
37	600707	彩虹股份	7,907,529.19	84.28
38	603025	大豪科技	7,879,232.79	83.98
39	603658	安图生物	7,872,596.53	83.91
40	600426	华鲁恒升	7,812,144.00	83.26
41	600141	兴发集团	7,708,229.83	82.16
42	600571	信雅达	7,694,410.00	82.01
43	002299	圣农发展	7,641,195.21	81.44
44	000031	大悦城	7,584,792.00	80.84
45	600312	平高电气	7,543,224.86	80.40
46	601100	恒立液压	7,443,084.00	79.33
47	600335	国机汽车	7,439,233.00	79.29
48	601801	皖新传媒	7,372,555.00	78.58
49	002603	以岭药业	7,215,989.00	76.91
50	603517	绝味食品	7,163,950.85	76.35
51	600036	招商银行	7,132,932.00	76.02
52	600037	歌华有线	7,120,055.00	75.89
53	000488	晨鸣纸业	6,885,264.00	73.38
54	600183	生益科技	6,795,824.38	72.43
55	600161	天坛生物	6,768,734.12	72.14
56	000600	建投能源	6,702,813.00	71.44
57	600058	五矿发展	6,674,361.00	71.14
58	300274	阳光电源	6,656,896.00	70.95
59	600159	大龙地产	6,631,605.00	70.68
60	600578	京能电力	6,573,197.00	70.06
61	603816	顾家家居	6,506,208.80	69.34
62	600885	宏发股份	6,498,210.96	69.26
63	600823	世茂股份	6,468,202.00	68.94

64	000732	泰禾集团	6,436,796.00	68.60
65	601636	旗滨集团	6,264,342.00	66.77
66	601658	邮储银行	6,258,824.00	66.71
67	600130	波导股份	6,199,136.00	66.07
68	000157	中联重科	6,181,099.00	65.88
69	600967	内蒙一机	6,155,196.49	65.60
70	600565	迪马股份	6,118,120.65	65.21
71	002531	天顺风能	6,090,169.00	64.91
72	600872	中炬高新	6,052,201.00	64.50
73	300287	飞利信	5,914,997.00	63.04
74	600267	海正药业	5,895,242.00	62.83
75	300251	光线传媒	5,856,004.00	62.41
76	000671	阳光城	5,797,708.00	61.79
77	002414	高德红外	5,777,680.50	61.58
78	600203	福日电子	5,735,935.00	61.13
79	300034	钢研高纳	5,735,224.00	61.13
80	600782	新钢股份	5,728,608.00	61.06
81	002015	协鑫能科	5,727,755.00	61.05
82	000651	格力电器	5,671,917.00	60.45
83	000987	越秀金控	5,613,139.00	59.83
84	300417	南华仪器	5,532,820.80	58.97
85	600077	宋都股份	5,530,901.00	58.95
86	002437	誉衡药业	5,501,562.00	58.64
87	002489	浙江永强	5,351,663.00	57.04
88	000019	深粮控股	5,321,387.50	56.72
89	300009	安科生物	5,229,828.00	55.74
90	000401	冀东水泥	5,222,604.40	55.66
91	300383	光环新网	5,214,265.98	55.57
92	000966	长源电力	5,187,467.00	55.29
93	002869	金溢科技	5,132,976.00	54.71
94	601996	丰林集团	5,111,062.00	54.47
95	600811	东方集团	5,100,704.00	54.36
96	000513	丽珠集团	5,089,085.20	54.24
97	600330	天通股份	5,088,214.00	54.23
98	600211	西藏药业	5,079,348.00	54.14
99	000926	福星股份	5,070,758.00	54.04

100	601288	农业银行	5,056,680.00	53.89
101	002607	中公教育	5,013,944.05	53.44
102	000878	云南铜业	4,968,097.18	52.95
103	600585	海螺水泥	4,933,537.00	52.58
104	600251	冠农股份	4,910,863.00	52.34
105	000333	美的集团	4,908,381.00	52.31
106	000860	顺鑫农业	4,829,256.20	51.47
107	601128	常熟银行	4,822,432.00	51.40
108	600132	重庆啤酒	4,814,800.24	51.32
109	600180	瑞茂通	4,730,866.29	50.42
110	002540	亚太科技	4,721,941.00	50.33
111	600039	四川路桥	4,714,160.00	50.24
112	600633	浙数文化	4,692,876.00	50.02
113	300118	东方日升	4,669,336.00	49.77
114	000863	三湘印象	4,619,979.00	49.24
115	002285	世联行	4,619,799.34	49.24
116	600323	瀚蓝环境	4,599,858.97	49.03
117	002266	浙富控股	4,592,736.00	48.95
118	600643	爱建集团	4,590,265.00	48.92
119	600699	均胜电子	4,581,897.40	48.83
120	300552	万集科技	4,550,150.00	48.50
121	600751	海航科技	4,539,194.00	48.38
122	002463	沪电股份	4,517,176.53	48.14
123	000543	皖能电力	4,515,622.83	48.13
124	600579	克劳斯	4,511,647.00	48.09
125	002690	美亚光电	4,477,401.00	47.72
126	002643	万润股份	4,460,265.00	47.54
127	300558	贝达药业	4,410,572.00	47.01
128	002368	太极股份	4,378,528.46	46.67
129	603887	城地股份	4,369,981.00	46.58
130	603605	珀莱雅	4,357,230.90	46.44
131	002183	怡亚通	4,297,610.00	45.80
132	600617	国新能源	4,262,528.00	45.43
133	300226	上海钢联	4,192,047.00	44.68
134	000301	东方盛虹	4,156,068.00	44.30
135	300010	立思辰	4,115,873.00	43.87

136	600909	华安证券	4,107,482.00	43.78
137	600550	保变电气	4,089,029.12	43.58
138	000027	深圳能源	4,082,360.00	43.51
139	002007	华兰生物	4,078,632.40	43.47
140	002410	广联达	4,075,716.00	43.44
141	600499	科达洁能	4,062,629.00	43.30
142	601211	国泰君安	4,062,354.00	43.30
143	002189	中光学	4,033,741.00	42.99
144	600862	中航高科	4,026,037.00	42.91
145	002244	滨江集团	4,000,518.00	42.64
146	601336	新华保险	3,998,063.00	42.61
147	002242	九阳股份	3,986,092.00	42.48
148	603288	海天味业	3,980,181.00	42.42
149	600605	汇通能源	3,975,705.15	42.37
150	300037	新宙邦	3,972,197.40	42.34
151	300357	我武生物	3,970,343.00	42.32
152	300316	晶盛机电	3,967,727.00	42.29
153	603708	家家悦	3,901,576.30	41.58
154	603214	爱婴室	3,892,286.00	41.48
155	300183	东软载波	3,874,717.00	41.30
156	300014	亿纬锂能	3,867,437.86	41.22
157	600030	中信证券	3,840,894.00	40.94
158	002511	中顺洁柔	3,807,027.00	40.58
159	600657	信达地产	3,729,336.00	39.75
160	000156	华数传媒	3,709,225.00	39.53
161	002706	良信电器	3,636,797.00	38.76
162	603032	德新交运	3,617,088.00	38.55
163	300450	先导智能	3,616,357.40	38.54
164	000829	天音控股	3,608,260.22	38.46
165	600053	九鼎投资	3,582,648.38	38.18
166	002621	美吉姆	3,575,047.60	38.10
167	603508	思维列控	3,574,920.52	38.10
168	002318	久立特材	3,569,845.00	38.05
169	002807	江阴银行	3,533,247.00	37.66
170	600097	开创国际	3,530,332.92	37.63
171	002025	航天电器	3,507,446.00	37.38

172	601601	中国太保	3,459,923.00	36.88
173	600038	中直股份	3,429,221.29	36.55
174	600961	株冶集团	3,412,398.00	36.37
175	002372	伟星新材	3,412,143.00	36.37
176	002371	北方华创	3,396,608.00	36.20
177	002080	中材科技	3,360,610.00	35.82
178	600466	蓝光发展	3,359,019.30	35.80
179	002557	洽洽食品	3,357,182.00	35.78
180	601231	环旭电子	3,314,966.36	35.33
181	601233	桐昆股份	3,307,372.00	35.25
182	603882	金域医学	3,256,183.80	34.70
183	600864	哈投股份	3,249,603.00	34.63
184	603866	桃李面包	3,234,594.60	34.47
185	300661	圣邦股份	3,230,334.00	34.43
186	300394	天孚通信	3,200,310.00	34.11
187	600510	黑牡丹	3,198,250.00	34.09
188	600438	通威股份	3,176,053.00	33.85
189	600801	华新水泥	3,168,517.80	33.77
190	601186	中国铁建	3,161,774.00	33.70
191	601555	东吴证券	3,148,080.00	33.55
192	300782	卓胜微	3,131,479.40	33.38
193	000959	首钢股份	3,114,258.00	33.19
194	600258	首旅酒店	3,089,338.60	32.93
195	603899	晨光文具	3,087,509.00	32.91
196	000709	河钢股份	3,079,439.00	32.82
197	000002	万科 A	3,078,259.00	32.81
198	000066	中国长城	3,066,382.00	32.68
199	601966	玲珑轮胎	3,030,997.00	32.30
200	603328	依顿电子	3,009,013.00	32.07
201	600506	香梨股份	2,971,559.00	31.67
202	002755	奥赛康	2,965,657.00	31.61
203	000539	粤电力 A	2,960,858.00	31.56
204	002280	联络互动	2,951,538.00	31.46
205	603387	基蛋生物	2,948,158.20	31.42
206	002625	光启技术	2,938,153.00	31.32
207	300498	温氏股份	2,911,652.45	31.03

208	600739	辽宁成大	2,908,627.00	31.00
209	002672	东江环保	2,881,386.00	30.71
210	600378	昊华科技	2,817,736.00	30.03
211	603338	浙江鼎力	2,804,265.20	29.89
212	600028	中国石化	2,796,471.00	29.81
213	601003	柳钢股份	2,790,655.80	29.74
214	600348	阳泉煤业	2,778,494.99	29.61
215	600908	无锡银行	2,747,972.00	29.29
216	002078	太阳纸业	2,728,460.00	29.08
217	600060	海信视像	2,726,960.28	29.06
218	600750	江中药业	2,710,346.75	28.89
219	603588	高能环境	2,708,492.00	28.87
220	300369	绿盟科技	2,699,522.00	28.77
221	002465	海格通信	2,671,852.00	28.48
222	002221	东华能源	2,626,477.00	27.99
223	300199	翰宇药业	2,606,921.00	27.78
224	600515	海航基础	2,595,320.00	27.66
225	002249	大洋电机	2,583,548.00	27.54
226	601166	兴业银行	2,582,333.00	27.52
227	600291	西水股份	2,581,381.00	27.51
228	600728	佳都科技	2,572,183.00	27.41
229	600276	恒瑞医药	2,561,776.64	27.30
230	601666	平煤股份	2,558,344.00	27.27
231	002699	美盛文化	2,543,106.80	27.10
232	600151	航天机电	2,535,311.00	27.02
233	600138	中青旅	2,534,010.00	27.01
234	002812	恩捷股份	2,528,338.00	26.95
235	600343	航天动力	2,497,188.00	26.62
236	601811	新华文轩	2,484,621.00	26.48
237	603737	三棵树	2,477,780.00	26.41
238	600812	华北制药	2,472,599.00	26.35
239	002019	亿帆医药	2,469,049.00	26.32
240	600900	长江电力	2,461,440.00	26.23
241	600248	延长化建	2,458,024.00	26.20
242	603345	安井食品	2,446,334.00	26.07
243	000690	宝新能源	2,425,197.47	25.85

244	600016	民生银行	2,423,571.00	25.83
245	002626	金达威	2,418,482.00	25.78
246	603011	合锻智能	2,386,901.00	25.44
247	002387	维信诺	2,359,382.00	25.15
248	002191	劲嘉股份	2,349,798.00	25.04
249	600765	中航重机	2,346,762.00	25.01
250	000961	中南建设	2,343,923.00	24.98
251	600971	恒源煤电	2,314,356.40	24.67
252	601965	中国汽研	2,302,043.00	24.54
253	000951	中国重汽	2,300,582.00	24.52
254	002458	益生股份	2,291,635.00	24.42
255	300207	欣旺达	2,276,801.00	24.27
256	000028	国药一致	2,267,422.00	24.17
257	603100	川仪股份	2,257,907.00	24.06
258	002234	民和股份	2,254,896.00	24.03
259	000900	现代投资	2,251,878.00	24.00
260	600536	中国软件	2,229,669.10	23.76
261	603355	莱克电气	2,225,580.84	23.72
262	002482	广田集团	2,193,189.00	23.38
263	002705	新宝股份	2,192,212.00	23.36
264	600067	冠城大通	2,191,399.00	23.36
265	601139	深圳燃气	2,187,938.00	23.32
266	000009	中国宝安	2,167,103.00	23.10
267	600589	广东榕泰	2,151,685.00	22.93
268	601668	中国建筑	2,140,162.00	22.81
269	002572	索菲亚	2,139,088.00	22.80
270	300182	捷成股份	2,128,293.27	22.68
271	600714	金瑞矿业	2,108,001.00	22.47
272	000001	平安银行	2,104,246.00	22.43
273	002745	木林森	2,090,518.00	22.28
274	601916	浙商银行	2,076,173.32	22.13
275	603969	银龙股份	2,072,266.00	22.09
276	600496	精工钢构	2,071,533.00	22.08
277	600919	江苏银行	2,055,267.00	21.91
278	600104	上汽集团	2,045,849.00	21.80
279	000630	铜陵有色	2,039,556.00	21.74

280	300406	九强生物	2,033,319.00	21.67
281	601126	四方股份	2,030,353.00	21.64
282	600850	华东电脑	2,020,497.75	21.53
283	000983	西山煤电	2,007,295.00	21.39
284	601200	上海环境	2,001,203.70	21.33
285	600580	卧龙电驱	1,990,743.00	21.22
286	002129	中环股份	1,970,271.00	21.00
287	000060	中金岭南	1,908,882.00	20.35
288	603233	大参林	1,892,292.00	20.17
289	600768	宁波富邦	1,892,276.00	20.17
290	000903	云内动力	1,892,079.00	20.17
291	600167	联美控股	1,887,172.00	20.11
292	002677	浙江美大	1,886,385.00	20.11
293	601677	明泰铝业	1,879,872.00	20.04
294	600784	鲁银投资	1,867,125.00	19.90
295	002138	顺络电子	1,862,333.00	19.85
296	300395	菲利华	1,858,154.35	19.80
297	600754	锦江酒店	1,843,475.00	19.65
298	002653	海思科	1,839,682.35	19.61
299	601700	风范股份	1,834,224.00	19.55
300	002048	宁波华翔	1,830,741.62	19.51
301	600435	北方导航	1,801,418.00	19.20
302	601998	中信银行	1,800,611.00	19.19
303	300115	长盈精密	1,788,990.00	19.07
304	600351	亚宝药业	1,777,166.00	18.94
305	600015	华夏银行	1,747,577.00	18.63
306	002597	金禾实业	1,744,374.00	18.59
307	000877	天山股份	1,729,543.00	18.43
308	600229	城市传媒	1,718,000.00	18.31
309	600569	安阳钢铁	1,712,645.00	18.25
310	601818	光大银行	1,697,415.00	18.09
311	002202	金风科技	1,685,354.66	17.96
312	002508	老板电器	1,671,279.00	17.81
313	600933	爱柯迪	1,670,473.10	17.80
314	002153	石基信息	1,664,489.00	17.74
315	603486	科沃斯	1,662,693.20	17.72

316	002665	首航节能	1,657,253.00	17.66
317	002271	东方雨虹	1,647,957.44	17.56
318	600191	华资实业	1,645,239.00	17.54
319	300209	天泽信息	1,642,026.00	17.50
320	603103	横店影视	1,640,253.00	17.48
321	300266	兴源环境	1,637,808.00	17.46
322	600546	山煤国际	1,609,465.00	17.15
323	300628	亿联网络	1,607,988.00	17.14
324	000498	山东路桥	1,602,522.00	17.08
325	603096	新经典	1,596,526.00	17.02
326	600748	上实发展	1,577,183.00	16.81
327	603000	人民网	1,569,699.00	16.73
328	000652	泰达股份	1,565,650.00	16.69
329	600851	海欣股份	1,558,418.00	16.61
330	002841	视源股份	1,552,128.00	16.54
331	002287	奇正藏药	1,536,380.52	16.37
332	000921	海信家电	1,534,346.95	16.35
333	300515	三德科技	1,533,380.00	16.34
334	600570	恒生电子	1,525,097.00	16.25
335	603383	顶点软件	1,524,752.80	16.25
336	300284	苏交科	1,515,891.60	16.16
337	603801	志邦家居	1,515,774.80	16.16
338	603308	应流股份	1,506,815.00	16.06
339	600184	光电股份	1,506,765.00	16.06
340	601799	星宇股份	1,495,502.00	15.94
341	600048	保利地产	1,487,249.00	15.85
342	600970	中材国际	1,482,166.00	15.80
343	600716	凤凰股份	1,459,175.00	15.55
344	300529	健帆生物	1,457,867.00	15.54
345	600820	隧道股份	1,457,296.00	15.53
346	601328	交通银行	1,444,633.00	15.40
347	300428	四通新材	1,440,579.67	15.35
348	600337	美克家居	1,438,047.00	15.33
349	603885	吉祥航空	1,437,158.00	15.32
350	603808	歌力思	1,432,113.00	15.26
351	601718	际华集团	1,431,214.00	15.25

352	002707	众信旅游	1,428,721.00	15.23
353	600298	安琪酵母	1,428,009.00	15.22
354	601009	南京银行	1,407,719.00	15.00
355	603936	博敏电子	1,405,614.00	14.98
356	600340	华夏幸福	1,402,137.00	14.94
357	300155	安居宝	1,399,186.00	14.91
358	300033	同花顺	1,399,159.74	14.91
359	603696	安记食品	1,398,710.00	14.91
360	000063	中兴通讯	1,371,756.00	14.62
361	000776	广发证券	1,371,513.00	14.62
362	300166	东方国信	1,370,323.00	14.61
363	600073	上海梅林	1,366,609.00	14.57
364	601988	中国银行	1,365,440.00	14.55
365	000632	三木集团	1,364,937.00	14.55
366	300291	华录百纳	1,362,719.00	14.52
367	600547	山东黄金	1,356,547.00	14.46
368	002373	千方科技	1,355,707.00	14.45
369	600316	洪都航空	1,349,831.00	14.39
370	600653	申华控股	1,344,971.00	14.33
371	000997	新大陆	1,344,286.00	14.33
372	600887	伊利股份	1,342,490.00	14.31
373	300114	中航电测	1,340,703.00	14.29
374	601169	北京银行	1,338,921.00	14.27
375	600082	海泰发展	1,329,348.00	14.17
376	601688	华泰证券	1,316,699.00	14.03
377	300073	当升科技	1,315,763.30	14.02
378	600428	中远海特	1,313,434.00	14.00
379	600642	申能股份	1,303,356.00	13.89
380	002867	周大生	1,302,326.00	13.88
381	002727	一心堂	1,302,307.00	13.88
382	000701	厦门信达	1,299,055.00	13.85
383	603818	曲美家居	1,298,472.00	13.84
384	600865	百大集团	1,287,301.00	13.72
385	300307	慈星股份	1,284,454.00	13.69
386	603023	威帝股份	1,283,296.20	13.68
387	601628	中国人寿	1,276,996.00	13.61

388	300204	舒泰神	1,276,619.21	13.61
389	603519	立霸股份	1,271,832.00	13.56
390	600355	精伦电子	1,271,745.00	13.55
391	300770	新媒股份	1,265,892.00	13.49
392	600880	博瑞传播	1,265,774.00	13.49
393	600962	国投中鲁	1,263,142.00	13.46
394	600756	浪潮软件	1,254,342.00	13.37
395	002004	华邦健康	1,243,481.00	13.25
396	600987	航民股份	1,242,451.00	13.24
397	603039	泛微网络	1,239,495.00	13.21
398	603369	今世缘	1,231,254.00	13.12
399	600724	宁波富达	1,230,631.00	13.12
400	002095	生意宝	1,224,518.00	13.05
401	002529	海源复材	1,214,486.00	12.94
402	002292	奥飞娱乐	1,212,697.00	12.93
403	002375	亚厦股份	1,212,607.00	12.92
404	600127	金健米业	1,211,593.00	12.91
405	600386	北巴传媒	1,210,762.00	12.90
406	300241	瑞丰光电	1,202,717.00	12.82
407	600290	ST 华仪	1,200,445.00	12.79
408	601229	上海银行	1,199,288.96	12.78
409	601390	中国中铁	1,195,162.00	12.74
410	000751	锌业股份	1,195,028.00	12.74
411	300419	浩丰科技	1,190,989.00	12.69
412	600280	中央商场	1,189,588.00	12.68
413	300001	特锐德	1,184,293.00	12.62
414	002400	省广集团	1,182,277.00	12.60
415	603181	皇马科技	1,180,834.60	12.59
416	601669	中国电建	1,178,174.00	12.56
417	000828	东莞控股	1,178,173.00	12.56
418	002522	浙江众成	1,177,872.00	12.55
419	300170	汉得信息	1,164,914.00	12.42
420	601928	凤凰传媒	1,156,307.00	12.32
421	601939	建设银行	1,153,049.00	12.29
422	000685	中山公用	1,152,323.00	12.28
423	300162	雷曼光电	1,148,516.00	12.24

424	002024	苏宁易购	1,147,652.00	12.23
425	603920	世运电路	1,143,911.00	12.19
426	300559	佳发教育	1,136,810.00	12.12
427	000607	华媒控股	1,136,129.00	12.11
428	300525	博思软件	1,135,327.41	12.10
429	600715	文投控股	1,129,344.00	12.04
430	600513	联环药业	1,126,719.66	12.01
431	600068	葛洲坝	1,121,771.00	11.96
432	600746	江苏索普	1,120,626.00	11.94
433	603018	中设集团	1,118,255.00	11.92
434	000011	深物业 A	1,117,334.00	11.91
435	000046	泛海控股	1,115,448.00	11.89
436	300749	顶固集创	1,114,474.80	11.88
437	000061	农产品	1,113,984.00	11.87
438	000712	锦龙股份	1,113,519.00	11.87
439	300773	拉卡拉	1,113,471.80	11.87
440	000977	浪潮信息	1,111,834.00	11.85
441	600033	福建高速	1,110,610.00	11.84
442	600990	四创电子	1,109,385.00	11.82
443	600548	深高速	1,109,028.00	11.82
444	002798	帝欧家居	1,106,329.00	11.79
445	002081	金螳螂	1,104,339.00	11.77
446	600416	湘电股份	1,096,284.40	11.68
447	002171	楚江新材	1,084,845.00	11.56
448	300496	中科创达	1,081,389.00	11.53
449	600512	腾达建设	1,080,463.00	11.52
450	600025	华能水电	1,074,974.00	11.46
451	601179	中国西电	1,074,589.00	11.45
452	002035	华帝股份	1,071,621.00	11.42
453	300136	信维通信	1,066,335.00	11.37
454	600606	绿地控股	1,063,109.00	11.33
455	600387	海越能源	1,061,059.00	11.31
456	600273	嘉化能源	1,055,177.00	11.25
457	600620	天宸股份	1,051,870.00	11.21
458	300685	艾德生物	1,047,842.00	11.17
459	002512	达华智能	1,032,142.00	11.00

460	002325	洪涛股份	1,030,726.00	10.99
461	002550	千红制药	1,025,337.00	10.93
462	002233	塔牌集团	1,023,772.00	10.91
463	603806	福斯特	1,018,074.00	10.85
464	002416	爱施德	1,016,481.00	10.83
465	300157	恒泰艾普	1,016,124.00	10.83
466	600723	首商股份	1,014,152.00	10.81
467	601633	长城汽车	1,012,523.00	10.79
468	603568	伟明环保	1,009,222.00	10.76
469	002174	游族网络	1,008,846.00	10.75
470	600063	皖维高新	1,007,838.00	10.74
471	600129	太极集团	999,868.00	10.66
472	300236	上海新阳	999,531.40	10.65
473	603888	新华网	997,289.00	10.63
474	300308	中际旭创	989,246.42	10.54
475	000902	新洋丰	989,161.00	10.54
476	601088	中国神华	987,683.00	10.53
477	600373	中文传媒	985,676.00	10.51
478	002701	奥瑞金	977,863.00	10.42
479	300724	捷佳伟创	969,661.00	10.33
480	300557	理工光科	968,702.00	10.32
481	600458	时代新材	960,664.00	10.24
482	300327	中颖电子	960,191.00	10.23
483	601099	太平洋	959,657.00	10.23
484	002382	蓝帆医疗	950,608.00	10.13
485	002588	史丹利	944,205.00	10.06
486	300242	佳云科技	941,977.00	10.04
487	600481	双良节能	930,471.00	9.92
488	600533	栖霞建设	925,644.00	9.87
489	603959	百利科技	925,549.00	9.86
490	000059	华锦股份	925,118.00	9.86
491	603788	宁波高发	918,657.00	9.79
492	603611	诺力股份	913,144.00	9.73
493	300709	精研科技	913,138.00	9.73
494	300131	英唐智控	912,788.00	9.73
495	000035	中国天楹	912,524.00	9.73

496	300337	银邦股份	911,152.00	9.71
497	601006	大秦铁路	907,823.00	9.68
498	002546	新联电子	900,958.00	9.60
499	000402	金融街	899,497.00	9.59
500	300314	戴维医疗	899,473.00	9.59
501	603636	南威软件	899,378.00	9.59
502	601599	鹿港文化	898,152.00	9.57
503	002648	卫星石化	897,923.00	9.57
504	002126	银轮股份	897,603.00	9.57
505	000544	中原环保	896,210.00	9.55
506	603876	鼎胜新材	895,288.00	9.54
507	601058	赛轮轮胎	894,800.00	9.54
508	000839	中信国安	888,627.00	9.47
509	603896	寿仙谷	887,672.00	9.46
510	002338	奥普光电	885,386.00	9.44
511	002568	百润股份	885,026.00	9.43
512	601800	中国交建	881,742.00	9.40
513	300059	东方财富	881,642.00	9.40
514	603798	康普顿	880,405.14	9.38
515	002624	完美世界	879,895.82	9.38
516	002344	海宁皮城	879,510.00	9.37
517	000662	天夏智慧	878,838.00	9.37
518	603380	易德龙	876,552.00	9.34
519	600477	杭萧钢构	876,422.00	9.34
520	300474	景嘉微	875,230.00	9.33
521	601137	博威合金	874,485.00	9.32
522	300150	世纪瑞尔	873,678.00	9.31
523	002724	海洋王	872,858.00	9.30
524	601016	节能风电	872,647.00	9.30
525	000623	吉林敖东	870,993.00	9.28
526	601588	北辰实业	868,825.00	9.26
527	300042	朗科科技	865,157.00	9.22
528	002137	麦达数字	863,975.00	9.21
529	002286	保龄宝	862,457.00	9.19
530	000503	国新健康	859,438.00	9.16
531	600461	洪城水业	858,684.00	9.15

532	600973	宝胜股份	857,196.00	9.14
533	600467	好当家	855,372.00	9.12
534	002563	森马服饰	845,466.00	9.01
535	002308	威创股份	841,397.00	8.97
536	000960	锡业股份	838,920.00	8.94
537	000581	威孚高科	835,179.00	8.90
538	600808	马钢股份	829,169.00	8.84
539	300347	泰格医药	828,621.00	8.83
540	002555	三七互娱	825,778.00	8.80
541	600346	恒力石化	823,451.60	8.78
542	603585	苏利股份	822,519.00	8.77
543	601888	中国国旅	815,886.00	8.70
544	000528	柳工	815,214.00	8.69
545	000869	张裕 A	810,863.60	8.64
546	688036	传音控股	810,769.90	8.64
547	000006	深振业 A	810,314.00	8.64
548	600602	云赛智联	806,212.00	8.59
549	002251	步步高	804,434.00	8.57
550	300144	宋城演艺	803,841.00	8.57
551	603225	新凤鸣	802,677.80	8.56
552	300567	精测电子	802,359.00	8.55
553	000400	许继电气	802,095.00	8.55
554	600999	招商证券	802,021.00	8.55
555	600249	两面针	799,841.00	8.52
556	000727	华东科技	797,634.00	8.50
557	603127	昭衍新药	793,380.40	8.46
558	300215	电科院	791,327.00	8.43
559	603559	中通国脉	787,758.00	8.40
560	000021	深科技	787,276.00	8.39
561	603877	太平鸟	785,360.00	8.37
562	601015	陕西黑猫	777,361.00	8.29
563	002419	天虹股份	775,531.00	8.27
564	600009	上海机场	774,971.00	8.26
565	600790	轻纺城	772,798.00	8.24
566	600693	东百集团	766,810.00	8.17
567	600894	广日股份	765,796.00	8.16

568	300252	金信诺	764,651.00	8.15
569	600743	华远地产	763,277.00	8.14
570	002262	恩华药业	761,285.00	8.11
571	002640	跨境通	759,603.00	8.10
572	300519	新光药业	751,181.00	8.01
573	300011	鼎汉技术	749,216.00	7.99
574	002749	国光股份	745,697.00	7.95
575	000717	韶钢松山	745,621.00	7.95
576	002545	东方铁塔	743,001.00	7.92
577	300290	荣科科技	740,829.00	7.90
578	300360	炬华科技	740,231.00	7.89
579	600800	天津磁卡	738,487.00	7.87
580	603916	苏博特	738,205.00	7.87
581	002123	梦网集团	737,773.00	7.86
582	600649	城投控股	737,745.00	7.86
583	300423	鲁亿通	736,079.00	7.85
584	002110	三钢闽光	735,300.00	7.84
585	603766	隆鑫通用	731,080.00	7.79
586	300219	鸿利智汇	728,488.00	7.76
587	300539	横河模具	722,869.00	7.70
588	002832	比音勒芬	720,184.00	7.68
589	600282	南钢股份	719,907.00	7.67
590	603898	好莱客	719,502.00	7.67
591	300590	移为通信	717,449.00	7.65
592	603323	苏农银行	716,850.00	7.64
593	002527	新时达	714,134.00	7.61
594	600380	健康元	713,314.00	7.60
595	000425	徐工机械	711,168.00	7.58
596	600405	动力源	707,091.00	7.54
597	300447	全信股份	702,404.00	7.49
598	601908	京运通	702,382.00	7.49
599	600493	凤竹纺织	701,570.00	7.48
600	002429	兆驰股份	698,774.00	7.45
601	603678	火炬电子	696,634.00	7.42
602	600418	江淮汽车	692,630.00	7.38
603	603773	沃格光电	692,584.00	7.38

604	002367	康力电梯	691,789.00	7.37
605	300622	博士眼镜	691,413.00	7.37
606	002520	日发精机	689,240.75	7.35
607	002398	垒知集团	689,124.00	7.34
608	600582	天地科技	687,282.00	7.33
609	000759	中百集团	686,376.00	7.32
610	600178	东安动力	685,573.00	7.31
611	000708	中信特钢	683,934.00	7.29
612	601158	重庆水务	682,242.00	7.27
613	002273	水晶光电	680,703.00	7.25
614	603167	渤海轮渡	679,580.00	7.24
615	000601	韶能股份	678,903.00	7.24
616	002444	巨星科技	675,114.00	7.20
617	601225	陕西煤业	674,712.00	7.19
618	600099	林海股份	673,450.00	7.18
619	688111	金山办公	672,261.74	7.17
620	300537	广信材料	670,449.00	7.15
621	000597	东北制药	668,137.00	7.12
622	002762	金发拉比	666,777.00	7.11
623	603619	中曼石油	666,313.00	7.10
624	603787	新日股份	663,603.00	7.07
625	000550	江铃汽车	662,754.00	7.06
626	600017	日照港	661,699.00	7.05
627	600551	时代出版	661,105.80	7.05
628	603500	祥和实业	660,987.00	7.04
629	300543	朗科智能	660,772.00	7.04
630	002133	广宇集团	660,431.00	7.04
631	002434	万里扬	659,817.00	7.03
632	300502	新易盛	659,038.00	7.02
633	600731	湖南海利	656,882.00	7.00
634	603897	长城科技	655,587.00	6.99
635	600011	华能国际	650,412.00	6.93
636	300341	麦克奥迪	649,034.00	6.92
637	600306	商业城	647,545.00	6.90
638	002055	得润电子	644,753.00	6.87
639	000158	常山北明	639,617.00	6.82

640	600315	上海家化	639,239.00	6.81
641	601111	中国国航	638,501.86	6.81
642	000676	智度股份	638,433.00	6.80
643	603729	龙韵股份	637,284.00	6.79
644	300179	四方达	636,913.00	6.79
645	300339	润和软件	636,600.00	6.78
646	300248	新开普	633,950.00	6.76
647	002920	德赛西威	633,525.00	6.75
648	600557	康缘药业	633,389.65	6.75
649	300433	蓝思科技	631,595.00	6.73
650	600527	江南高纤	629,592.00	6.71
651	002518	科士达	627,724.30	6.69
652	600969	郴电国际	627,550.00	6.69
653	002868	绿康生化	626,813.00	6.68
654	300573	兴齐眼药	626,616.77	6.68
655	601872	招商轮船	624,838.00	6.66
656	300555	路通视信	621,630.00	6.63
657	600093	易见股份	619,065.00	6.60
658	002060	粤水电	617,843.00	6.59
659	000965	天保基建	617,836.00	6.58
660	600997	开滦股份	616,636.00	6.57
661	600329	中新药业	616,187.00	6.57
662	600741	华域汽车	613,004.46	6.53
663	600508	上海能源	612,156.00	6.52
664	300446	乐凯新材	606,403.00	6.46
665	601377	兴业证券	605,516.00	6.45
666	002773	康弘药业	605,460.00	6.45
667	300483	沃施股份	604,646.00	6.44
668	600958	东方证券	603,332.00	6.43
669	002685	华东重机	602,845.00	6.43
670	002390	信邦制药	601,219.00	6.41
671	601101	昊华能源	596,035.00	6.35
672	002295	精艺股份	595,775.00	6.35
673	300788	中信出版	595,647.00	6.35
674	002483	润邦股份	595,215.00	6.34
675	600521	华海药业	593,903.22	6.33

676	300491	通合科技	592,001.00	6.31
677	300412	迦南科技	590,608.00	6.29
678	300404	博济医药	589,268.50	6.28
679	001979	招商蛇口	587,744.60	6.26
680	600577	精达股份	587,464.00	6.26
681	000791	甘肃电投	586,681.00	6.25
682	002713	东易日盛	586,430.00	6.25
683	600562	国睿科技	585,002.00	6.24
684	603416	信捷电气	582,754.00	6.21
685	600050	中国联通	580,992.00	6.19
686	600917	重庆燃气	580,227.00	6.18
687	300456	耐威科技	574,394.00	6.12
688	601615	明阳智能	573,295.00	6.11
689	603721	中广天择	572,077.00	6.10
690	000501	鄂武商 A	570,308.00	6.08
691	603599	广信股份	569,789.00	6.07
692	300633	开立医疗	569,608.00	6.07
693	300759	康龙化成	567,816.00	6.05
694	300128	锦富技术	567,662.00	6.05
695	603990	麦迪科技	566,395.00	6.04
696	002196	方正电机	565,661.00	6.03
697	600216	浙江医药	565,370.00	6.03
698	000568	泸州老窖	565,257.00	6.02
699	300346	南大光电	565,127.00	6.02
700	002613	北玻股份	565,033.00	6.02
701	000609	中迪投资	563,781.00	6.01
702	603909	合诚股份	563,228.00	6.00
703	600843	上工申贝	563,141.00	6.00
704	603679	华体科技	562,982.00	6.00
705	300461	田中精机	562,483.00	5.99
706	002748	世龙实业	561,609.00	5.99
707	300240	飞力达	561,354.00	5.98
708	002441	众业达	561,117.00	5.98
709	002275	桂林三金	560,865.00	5.98
710	300761	立华股份	560,521.00	5.97
711	002805	丰元股份	560,383.00	5.97

712	000883	湖北能源	560,104.00	5.97
713	600237	铜峰电子	559,336.00	5.96
714	000756	新华制药	558,808.64	5.96
715	300273	和佳股份	557,871.00	5.95
716	603006	黎明股份	556,901.00	5.94
717	300020	银江股份	556,044.00	5.93
718	600530	交大昂立	555,691.00	5.92
719	600874	创业环保	553,812.00	5.90
720	002498	汉缆股份	551,623.00	5.88
721	600252	中恒集团	551,008.00	5.87
722	300109	新开源	550,815.00	5.87
723	300597	吉大通信	549,742.76	5.86
724	300351	永贵电器	549,553.00	5.86
725	600231	凌钢股份	548,882.00	5.85
726	601899	紫金矿业	548,027.00	5.84
727	300238	冠昊生物	547,464.00	5.83
728	300576	容大感光	546,991.79	5.83
729	300354	东华测试	546,304.28	5.82
730	601012	隆基股份	545,622.00	5.82
731	300288	朗玛信息	543,311.00	5.79
732	603569	长久物流	542,942.00	5.79
733	000815	美利云	542,921.00	5.79
734	600031	三一重工	542,756.00	5.78
735	002073	软控股份	541,197.60	5.77
736	000937	冀中能源	540,098.00	5.76
737	603566	普莱柯	531,667.00	5.67
738	603778	乾景园林	530,596.00	5.66
739	002611	东方精工	529,763.00	5.65
740	000887	中鼎股份	525,327.00	5.60
741	600818	中路股份	524,247.00	5.59
742	600259	广晟有色	521,882.00	5.56
743	002142	宁波银行	520,767.00	5.55
744	000036	华联控股	518,890.00	5.53
745	601311	骆驼股份	517,468.00	5.52
746	002646	青青稞酒	516,153.00	5.50
747	300280	紫天科技	515,649.00	5.50

748	600219	南山铝业	515,551.00	5.49
749	002059	云南旅游	513,936.00	5.48
750	300604	长川科技	512,988.90	5.47
751	600507	方大特钢	510,589.00	5.44
752	600650	锦江投资	510,214.00	5.44
753	600897	厦门空港	507,874.00	5.41
754	000938	紫光股份	507,622.00	5.41
755	001896	豫能控股	505,328.00	5.39
756	300570	太辰光	504,543.00	5.38
757	000625	长安汽车	504,367.00	5.38
758	600075	新疆天业	503,749.00	5.37
759	000928	中钢国际	503,569.00	5.37
760	300074	华平股份	502,713.00	5.36
761	600409	三友化工	500,243.00	5.33
762	300725	药石科技	499,047.00	5.32
763	600317	营口港	497,978.00	5.31
764	002195	二三四五	497,824.00	5.31
765	000552	靖远煤电	496,446.00	5.29
766	600837	海通证券	492,512.00	5.25
767	300500	启迪设计	488,193.00	5.20
768	300027	华谊兄弟	488,123.00	5.20
769	002577	雷柏科技	484,194.00	5.16
770	601933	永辉超市	483,656.00	5.15
771	603819	神力股份	483,415.80	5.15
772	600798	宁波海运	481,971.00	5.14
773	600309	万华化学	481,276.33	5.13
774	600661	昂立教育	478,515.00	5.10
775	300390	天华超净	475,418.60	5.07
776	600287	江苏舜天	474,584.00	5.06
777	688363	华熙生物	468,342.00	4.99
778	600777	新潮能源	467,863.00	4.99
779	002212	南洋股份	467,485.00	4.98
780	300129	泰胜风能	466,923.00	4.98
781	601107	四川成渝	464,084.00	4.95
782	002750	龙津药业	462,893.00	4.93
783	000973	佛塑科技	462,066.00	4.92

784	300043	星辉娱乐	457,875.00	4.88
785	603218	日月股份	457,077.00	4.87
786	600575	淮河能源	456,852.00	4.87
787	000166	申万宏源	453,179.00	4.83
788	300401	花园生物	452,330.00	4.82
789	300134	大富科技	452,202.00	4.82
790	600353	旭光股份	448,144.00	4.78
791	600057	厦门象屿	447,580.00	4.77
792	601699	潞安环能	446,882.00	4.76
793	000078	海王生物	446,615.00	4.76
794	603859	能科股份	445,964.00	4.75
795	300324	旋极信息	445,017.00	4.74
796	603528	多伦科技	444,390.00	4.74
797	603029	天鹅股份	444,119.00	4.73
798	600061	国投资本	443,966.00	4.73
799	600196	复星医药	442,140.00	4.71
800	603359	东珠生态	441,694.40	4.71
801	000096	广聚能源	439,065.00	4.68
802	600020	中原高速	438,122.00	4.67
803	600839	四川长虹	437,449.00	4.66
804	603228	景旺电子	437,003.00	4.66
805	300188	美亚柏科	436,043.00	4.65
806	600115	东方航空	435,745.00	4.64
807	600007	中国国贸	433,188.00	4.62
808	000628	高新发展	428,806.00	4.57
809	000728	国元证券	428,535.00	4.57
810	000917	电广传媒	428,322.00	4.57
811	002415	海康威视	427,386.00	4.56
812	000719	中原传媒	425,370.00	4.53
813	300384	三联虹普	424,938.00	4.53
814	000573	粤宏远 A	423,364.00	4.51
815	600977	中国电影	421,275.00	4.49
816	002281	光迅科技	418,721.00	4.46
817	600858	银座股份	418,031.00	4.46
818	600566	济川药业	417,447.68	4.45
819	002402	和而泰	416,449.00	4.44

820	002585	双星新材	416,292.00	4.44
821	002203	海亮股份	415,666.00	4.43
822	300445	康斯特	415,127.00	4.42
823	002214	大立科技	411,619.00	4.39
824	600549	厦门钨业	409,965.00	4.37
825	600163	中闽能源	408,144.00	4.35
826	002002	鸿达兴业	407,866.00	4.35
827	600720	祁连山	407,742.00	4.35
828	300659	中孚信息	406,885.00	4.34
829	300259	新天科技	406,770.42	4.34
830	300031	宝通科技	406,644.00	4.33
831	600227	圣济堂	405,442.00	4.32
832	002093	国脉科技	405,437.00	4.32
833	600367	红星发展	404,815.00	4.31
834	603496	恒为科技	404,724.86	4.31
835	002838	道恩股份	403,449.00	4.30
836	603197	保隆科技	402,878.00	4.29
837	000428	华天酒店	401,339.00	4.28
838	600691	阳煤化工	398,241.00	4.24
839	300493	润欣科技	398,025.00	4.24
840	600718	东软集团	394,191.00	4.20
841	300039	上海凯宝	390,214.00	4.16
842	002594	比亚迪	387,905.00	4.13
843	600939	重庆建工	387,295.00	4.13
844	000733	振华科技	383,951.00	4.09
845	000999	华润三九	382,865.00	4.08
846	002131	利欧股份	382,509.00	4.08
847	600859	王府井	381,119.00	4.06
848	300424	航新科技	379,490.00	4.04
849	600012	皖通高速	378,995.00	4.04
850	300521	爱司凯	378,983.00	4.04
851	002796	世嘉科技	376,683.95	4.01
852	000541	佛山照明	373,959.00	3.99
853	600266	城建发展	373,031.00	3.98
854	000778	新兴铸管	372,267.00	3.97
855	002160	常铝股份	371,507.00	3.96

856	002159	三特索道	371,262.00	3.96
857	600819	耀皮玻璃	371,163.00	3.96
858	002770	科迪乳业	368,650.00	3.93
859	603008	喜临门	366,791.00	3.91
860	002509	天广中茂	366,527.00	3.91
861	002238	天威视讯	365,484.20	3.90
862	600588	用友网络	365,011.00	3.89
863	002394	联发股份	363,920.00	3.88
864	002148	北纬科技	361,737.00	3.86
865	600926	杭州银行	360,807.00	3.85
866	603027	千禾味业	360,097.00	3.84
867	600989	宝丰能源	358,962.00	3.83
868	600221	海航控股	358,500.00	3.82
869	002747	埃斯顿	357,480.00	3.81
870	600146	商赢环球	356,627.00	3.80
871	002014	永新股份	356,408.00	3.80
872	300451	创业慧康	355,518.00	3.79
873	603616	韩建河山	355,047.00	3.78
874	600096	云天化	354,870.00	3.78
875	300026	红日药业	354,823.00	3.78
876	600761	安徽合力	353,819.00	3.77
877	300079	数码科技	353,379.00	3.77
878	002433	太安堂	353,219.00	3.76
879	002808	恒久科技	352,351.00	3.76
880	300146	汤臣倍健	352,317.00	3.76
881	300453	三鑫医疗	351,531.00	3.75
882	300154	瑞凌股份	351,397.00	3.75
883	603579	荣泰健康	349,757.00	3.73
884	603703	盛洋科技	348,929.00	3.72
885	603331	百达精工	346,859.00	3.70
886	601898	中煤能源	346,162.00	3.69
887	002861	瀛通通讯	345,733.00	3.68
888	300568	星源材质	345,524.00	3.68
889	002777	久远银海	343,429.00	3.66
890	300466	赛摩电气	343,127.00	3.66
891	600600	青岛啤酒	342,561.00	3.65

892	600173	卧龙地产	342,200.00	3.65
893	300130	新国都	342,050.00	3.65
894	600444	国机通用	341,787.00	3.64
895	600796	钱江生化	341,660.00	3.64
896	300528	幸福蓝海	341,575.00	3.64
897	300639	凯普生物	341,298.00	3.64
898	002578	闽发铝业	341,176.00	3.64
899	600433	冠豪高新	340,942.00	3.63
900	002165	红宝丽	340,926.00	3.63
901	300790	宇瞳光学	340,456.36	3.63
902	002421	达实智能	338,953.00	3.61
903	600884	杉杉股份	338,857.00	3.61
904	600992	贵绳股份	338,606.00	3.61
905	300145	中金环境	338,214.00	3.60
906	002205	国统股份	337,818.00	3.60
907	002332	仙琚制药	337,732.00	3.60
908	603618	杭电股份	337,659.00	3.60
909	300230	永利股份	336,446.00	3.59
910	600717	天津港	336,263.00	3.58
911	002469	三维工程	336,029.00	3.58
912	000555	神州信息	335,392.00	3.57
913	000925	众合科技	334,344.00	3.56
914	002791	坚朗五金	334,294.00	3.56
915	300139	晓程科技	333,877.00	3.56
916	002503	搜于特	333,756.00	3.56
917	002746	仙坛股份	333,537.00	3.55
918	300427	红相股份	332,696.00	3.55
919	300366	创意信息	332,667.00	3.55
920	300082	奥克股份	331,783.00	3.54
921	300750	宁德时代	331,705.00	3.54
922	600586	金晶科技	331,185.00	3.53
923	002276	万马股份	330,996.00	3.53
924	002370	亚太药业	329,967.00	3.52
925	002660	茂硕电源	329,784.00	3.51
926	002608	江苏国信	329,287.00	3.51
927	002475	立讯精密	328,918.00	3.51

928	601368	绿城水务	328,839.00	3.50
929	002835	同为股份	328,831.00	3.50
930	300523	辰安科技	328,800.00	3.50
931	002103	广博股份	328,184.00	3.50
932	603123	翠微股份	328,060.00	3.50
933	300018	中元股份	327,699.00	3.49
934	603322	超讯通信	327,189.00	3.49
935	002456	欧菲光	325,691.00	3.47
936	300210	森远股份	325,139.00	3.47
937	603108	润达医疗	325,117.00	3.47
938	300099	精准信息	323,512.00	3.45
939	300415	伊之密	322,579.00	3.44
940	600803	新奥股份	320,838.00	3.42
941	603507	振江股份	320,757.00	3.42
942	300107	建新股份	318,737.00	3.40
943	600210	紫江企业	318,662.00	3.40
944	001696	宗申动力	316,885.00	3.38
945	600176	中国巨石	316,321.00	3.37
946	002743	富煌钢构	315,407.00	3.36
947	300038	数知科技	315,042.00	3.36
948	300323	华灿光电	313,077.00	3.34
949	603118	共进股份	313,047.00	3.34
950	002343	慈文传媒	313,020.00	3.34
951	300151	昌红科技	312,987.00	3.34
952	600243	青海华鼎	312,776.00	3.33
953	300062	中能电气	312,699.00	3.33
954	002760	凤形股份	312,628.00	3.33
955	601788	光大证券	311,887.00	3.32
956	002231	奥维通信	311,630.00	3.32
957	601199	江南水务	311,557.00	3.32
958	600711	盛屯矿业	311,519.00	3.32
959	600673	东阳光	311,473.00	3.32
960	000421	南京公用	310,770.00	3.31
961	300569	天能重工	310,616.00	3.31
962	002401	中远海科	309,828.00	3.30
963	600787	中储股份	309,210.00	3.30

964	300566	激智科技	309,101.00	3.29
965	600529	山东药玻	307,817.00	3.28
966	002313	日海智能	307,667.00	3.28
967	300331	苏大维格	307,246.00	3.27
968	000958	东方能源	306,515.00	3.27
969	300061	康旗股份	304,361.00	3.24
970	002027	分众传媒	303,687.00	3.24
971	300571	平治信息	303,439.00	3.23
972	000045	深纺织 A	302,219.00	3.22
973	000050	深天马 A	302,124.00	3.22
974	000758	中色股份	301,740.00	3.22
975	688199	久日新材	299,659.92	3.19
976	002740	爱迪尔	299,648.00	3.19
977	300041	回天新材	299,614.00	3.19
978	600388	龙净环保	299,452.00	3.19
979	002424	贵州百灵	295,245.00	3.15
980	002686	亿利达	295,063.00	3.14
981	600684	珠江实业	294,690.00	3.14
982	002675	东诚药业	293,761.00	3.13
983	603099	长白山	293,573.00	3.13
984	002430	杭氧股份	291,926.00	3.11
985	002782	可立克	291,641.00	3.11
986	600963	岳阳林纸	291,279.00	3.10
987	300205	天喻信息	288,292.00	3.07
988	300476	胜宏科技	287,765.00	3.07
989	600682	南京新百	287,666.00	3.07
990	002033	丽江旅游	287,576.00	3.07
991	601369	陕鼓动力	287,113.00	3.06
992	002408	齐翔腾达	286,812.00	3.06
993	300193	佳士科技	286,099.00	3.05
994	000055	方大集团	285,502.00	3.04
995	300016	北陆药业	285,098.00	3.04
996	002599	盛通股份	284,997.20	3.04
997	000034	神州数码	284,263.00	3.03
998	300168	万达信息	282,439.00	3.01
999	601857	中国石油	281,566.55	3.00

1,000	601766	中国中车	279,312.00	2.98
1,001	002377	国创高新	278,619.00	2.97
1,002	600169	太原重工	278,514.00	2.97
1,003	000596	古井贡酒	277,814.00	2.96
1,004	002111	威海广泰	276,488.00	2.95
1,005	002028	思源电气	276,011.10	2.94
1,006	002104	恒宝股份	275,773.00	2.94
1,007	600489	中金黄金	275,658.00	2.94
1,008	000729	燕京啤酒	273,757.82	2.92
1,009	600708	光明地产	273,226.00	2.91
1,010	002050	三花智控	271,996.00	2.90
1,011	002032	苏泊尔	271,748.00	2.90
1,012	600640	号百控股	269,768.00	2.88
1,013	000612	焦作万方	269,740.00	2.87
1,014	600622	光大嘉宝	268,103.00	2.86
1,015	002478	常宝股份	266,239.00	2.84
1,016	601919	中远海控	262,117.00	2.79
1,017	300055	万邦达	262,083.00	2.79
1,018	600567	山鹰纸业	261,546.00	2.79
1,019	002277	友阿股份	259,340.00	2.76
1,020	601608	中信重工	258,504.00	2.76
1,021	603918	金桥信息	256,808.00	2.74
1,022	600809	山西汾酒	256,046.00	2.73
1,023	603113	金能科技	255,990.00	2.73
1,024	600008	首创股份	253,479.00	2.70
1,025	300487	蓝晓科技	252,712.00	2.69
1,026	603707	健友股份	252,348.10	2.69
1,027	300197	铁汉生态	250,357.59	2.67
1,028	600109	国金证券	248,892.00	2.65
1,029	000810	创维数字	248,827.00	2.65
1,030	603633	徕木股份	248,764.00	2.65
1,031	002121	科陆电子	247,157.00	2.63
1,032	002631	德尔未来	246,958.00	2.63
1,033	688101	三达膜	246,199.58	2.62
1,034	300132	青松股份	246,038.00	2.62
1,035	603556	海兴电力	245,697.00	2.62

1,036	600459	贵研铂业	245,272.00	2.61
1,037	600685	中船防务	243,231.00	2.59
1,038	601366	利群股份	242,950.00	2.59
1,039	600825	新华传媒	242,548.00	2.59
1,040	601018	宁波港	242,421.00	2.58
1,041	688366	昊海生科	241,902.53	2.58
1,042	688116	天奈科技	241,808.00	2.58
1,043	600327	大东方	241,779.00	2.58
1,044	300122	智飞生物	240,607.00	2.56
1,045	000032	深桑达 A	240,317.00	2.56
1,046	600135	乐凯胶片	238,466.00	2.54
1,047	600804	鹏博士	235,650.00	2.51
1,048	002417	深南股份	233,535.00	2.49
1,049	002649	博彦科技	233,175.00	2.49
1,050	603088	宁波精达	227,667.00	2.43
1,051	600080	金花股份	226,331.00	2.41
1,052	000547	航天发展	225,872.00	2.41
1,053	002776	柏堡龙	225,670.00	2.41
1,054	002399	海普瑞	224,278.00	2.39
1,055	600114	东睦股份	223,981.00	2.39
1,056	002461	珠江啤酒	223,689.00	2.38
1,057	000626	远大控股	223,329.00	2.38
1,058	002409	雅克科技	222,858.00	2.38
1,059	600676	交运股份	222,328.00	2.37
1,060	601808	中海油服	221,804.00	2.36
1,061	603306	华懋科技	221,682.00	2.36
1,062	688123	聚辰股份	221,445.00	2.36
1,063	300413	芒果超媒	219,659.00	2.34
1,064	000661	长春高新	219,558.00	2.34
1,065	600729	重庆百货	218,985.00	2.33
1,066	000768	中航飞机	218,770.00	2.33
1,067	600794	保税科技	218,175.00	2.33
1,068	603533	掌阅科技	218,064.00	2.32
1,069	300463	迈克生物	217,557.00	2.32
1,070	603203	快克股份	216,487.00	2.31
1,071	002581	未名医药	216,290.00	2.31

1,072	000889	中嘉博创	216,268.00	2.31
1,073	603058	永吉股份	215,758.00	2.30
1,074	000532	华金资本	215,566.00	2.30
1,075	603368	柳药股份	214,323.00	2.28
1,076	600035	楚天高速	213,477.00	2.28
1,077	601001	大同煤业	213,419.00	2.27
1,078	603298	杭叉集团	212,501.00	2.26
1,079	300418	昆仑万维	211,740.00	2.26
1,080	600223	鲁商发展	211,724.00	2.26
1,081	000797	中国武夷	210,575.00	2.24
1,082	603169	兰石重装	209,408.00	2.23
1,083	600498	烽火通信	208,732.00	2.22
1,084	300459	金科文化	207,787.00	2.21
1,085	300231	银信科技	205,930.00	2.19
1,086	688139	海尔生物	205,756.97	2.19
1,087	601865	福莱特	205,163.00	2.19
1,088	601929	吉视传媒	205,085.00	2.19
1,089	601326	秦港股份	204,384.00	2.18
1,090	688025	杰普特	204,168.30	2.18
1,091	300422	博世科	203,292.00	2.17
1,092	603165	荣晟环保	203,157.00	2.17
1,093	000898	鞍钢股份	201,804.00	2.15
1,094	002309	中利集团	201,281.00	2.15
1,095	002574	明牌珠宝	200,814.00	2.14
1,096	002541	鸿路钢构	199,943.00	2.13
1,097	300467	迅游科技	199,881.00	2.13
1,098	600382	广东明珠	198,234.00	2.11
1,099	002082	万邦德	197,949.00	2.11
1,100	600590	泰豪科技	197,279.00	2.10
1,101	300760	迈瑞医疗	196,718.00	2.10
1,102	600029	南方航空	196,543.00	2.09
1,103	600162	香江控股	196,327.00	2.09
1,104	000025	特力 A	195,829.00	2.09
1,105	300465	高伟达	194,795.00	2.08
1,106	002116	中国海诚	193,771.00	2.07
1,107	600886	国投电力	193,183.00	2.06

1,108	300049	福瑞股份	192,955.00	2.06
1,109	600320	振华重工	191,846.00	2.04
1,110	600737	中粮糖业	191,655.00	2.04
1,111	000725	京东方 A	191,008.00	2.04
1,112	300303	聚飞光电	190,895.00	2.03
1,113	601999	出版传媒	189,976.00	2.02
1,114	688181	八亿时空	189,377.88	2.02
1,115	603979	金诚信	189,009.00	2.01

注：“买入金额”按成交金额（成交单价乘以成交数量）填列，不考虑交易费用。

8.4.2 累计卖出金额超期初基金资产净值 2%或前 20 名的股票明细

金额单位：人民币元

序号	股票代码	股票名称	本期累计卖出金额	占期初基金资产净值比例（%）
1	600026	中远海能	11,928,303.49	127.13
2	300002	神州泰岳	10,880,303.95	115.96
3	600090	同济堂	10,586,084.29	112.83
4	601168	西部矿业	10,496,710.05	111.87
5	601333	广深铁路	10,492,450.12	111.83
6	600325	华发股份	10,286,843.07	109.64
7	002439	启明星辰	9,835,784.94	104.83
8	601318	中国平安	9,771,713.76	104.15
9	601222	林洋能源	9,558,305.66	101.87
10	600985	淮北矿业	8,845,220.99	94.27
11	600845	宝信软件	8,717,376.79	92.91
12	000930	中粮科技	8,710,828.97	92.84
13	600519	贵州茅台	8,575,417.81	91.40
14	600745	闻泰科技	8,543,303.16	91.06
15	603939	益丰药房	8,474,195.21	90.32
16	600486	扬农化工	8,456,707.83	90.13
17	000761	本钢板材	8,383,446.43	89.35
18	600483	福能股份	8,319,381.47	88.67
19	603025	大豪科技	8,255,317.87	87.99
20	600571	信雅达	7,961,657.43	84.86
21	600707	彩虹股份	7,927,374.67	84.49
22	000858	五粮液	7,736,690.51	82.46
23	002299	圣农发展	7,603,326.32	81.04
24	002821	凯莱英	7,586,395.08	80.86

25	002127	南极电商	7,525,725.14	80.21
26	002603	以岭药业	7,424,464.66	79.13
27	600037	歌华有线	7,316,791.78	77.98
28	600426	华鲁恒升	7,286,319.66	77.66
29	603444	吉比特	7,124,858.00	75.94
30	603816	顾家家居	7,087,273.35	75.54
31	600036	招商银行	7,073,822.51	75.39
32	603160	汇顶科技	6,954,328.78	74.12
33	600763	通策医疗	6,739,963.53	71.84
34	600159	大龙地产	6,732,959.53	71.76
35	600885	宏发股份	6,653,915.81	70.92
36	600161	天坛生物	6,631,670.36	70.68
37	300251	光线传媒	6,544,436.51	69.75
38	600130	波导股份	6,443,343.39	68.67
39	603986	兆易创新	6,320,390.01	67.36
40	600183	生益科技	6,308,959.93	67.24
41	000415	渤海租赁	6,290,086.72	67.04
42	600823	世茂股份	6,186,875.06	65.94
43	600312	平高电气	6,054,598.11	64.53
44	603517	绝味食品	6,039,003.26	64.36
45	300287	飞利信	6,014,874.30	64.11
46	600203	福日电子	5,894,896.74	62.83
47	300274	阳光电源	5,894,453.41	62.82
48	000671	阳光城	5,891,133.36	62.79
49	000651	格力电器	5,865,903.17	62.52
50	600565	迪马股份	5,842,202.24	62.27
51	600335	国机汽车	5,722,557.45	60.99
52	002489	浙江永强	5,712,052.08	60.88
53	000513	丽珠集团	5,683,017.28	60.57
54	002437	誉衡药业	5,627,603.64	59.98
55	002916	深南电路	5,585,359.59	59.53
56	600077	宋都股份	5,582,885.95	59.50
57	603658	安图生物	5,565,259.97	59.32
58	600967	内蒙一机	5,553,620.35	59.19
59	002531	天顺风能	5,499,677.12	58.62
60	603883	老百姓	5,471,998.47	58.32
61	002414	高德红外	5,421,536.70	57.78
62	600585	海螺水泥	5,354,470.00	57.07

63	600779	水井坊	5,328,484.21	56.79
64	600782	新钢股份	5,295,794.21	56.44
65	600330	天通股份	5,288,939.77	56.37
66	601288	农业银行	5,259,547.41	56.06
67	000157	中联重科	5,250,248.32	55.96
68	300009	安科生物	5,213,689.40	55.57
69	600058	五矿发展	5,190,268.83	55.32
70	000019	深粮控股	5,146,937.51	54.86
71	600755	厦门国贸	5,099,707.21	54.35
72	000926	福星股份	5,055,763.58	53.88
73	600699	均胜电子	4,970,547.06	52.98
74	601100	恒立液压	4,928,962.44	52.53
75	000333	美的集团	4,914,425.60	52.38
76	300417	南华仪器	4,845,098.93	51.64
77	600811	东方集团	4,839,446.47	51.58
78	600211	西藏药业	4,722,663.83	50.33
79	600579	克劳斯	4,690,665.69	49.99
80	600251	冠农股份	4,625,153.47	49.30
81	601996	丰林集团	4,604,624.00	49.08
82	300383	光环新网	4,591,581.33	48.94
83	000987	越秀金控	4,552,517.69	48.52
84	600872	中炬高新	4,545,783.68	48.45
85	300010	立思辰	4,420,900.59	47.12
86	000600	建投能源	4,417,453.55	47.08
87	002643	万润股份	4,389,279.13	46.78
88	002189	中光学	4,267,236.14	45.48
89	000401	冀东水泥	4,231,436.55	45.10
90	000027	深圳能源	4,194,711.05	44.71
91	000301	东方盛虹	4,191,629.79	44.67
92	002285	世联行	4,172,325.20	44.47
93	603214	爱婴室	4,168,326.71	44.43
94	600323	瀚蓝环境	4,165,665.49	44.40
95	600633	浙数文化	4,159,919.92	44.34
96	300183	东软载波	4,150,069.85	44.23
97	600909	华安证券	4,142,179.63	44.15
98	603032	德新交运	4,140,725.34	44.13
99	002540	亚太科技	4,108,445.26	43.79
100	603288	海天味业	4,082,083.35	43.51

101	002463	沪电股份	4,074,031.71	43.42
102	600862	中航高科	4,030,022.39	42.95
103	002318	久立特材	4,018,521.66	42.83
104	600578	京能电力	3,997,510.65	42.61
105	601211	国泰君安	3,934,941.87	41.94
106	002242	九阳股份	3,894,447.21	41.51
107	002410	广联达	3,858,727.67	41.13
108	000860	顺鑫农业	3,846,709.87	41.00
109	600812	华北制药	3,834,272.69	40.87
110	000066	中国长城	3,822,275.52	40.74
111	600657	信达地产	3,760,618.51	40.08
112	603605	珀莱雅	3,741,173.02	39.87
113	600605	汇通能源	3,738,650.85	39.85
114	002015	协鑫能科	3,724,036.54	39.69
115	000807	云铝股份	3,711,283.14	39.56
116	300450	先导智能	3,688,029.91	39.31
117	600180	瑞茂通	3,674,302.75	39.16
118	000156	华数传媒	3,651,645.76	38.92
119	300037	新宙邦	3,642,817.38	38.83
120	002080	中材科技	3,624,814.33	38.63
121	603508	思维列控	3,583,669.46	38.20
122	002557	洽洽食品	3,572,578.91	38.08
123	600499	科达洁能	3,568,751.52	38.04
124	603708	家家悦	3,568,106.04	38.03
125	600030	中信证券	3,548,271.87	37.82
126	601601	中国太保	3,512,824.98	37.44
127	601636	旗滨集团	3,504,872.82	37.36
128	601689	拓普集团	3,493,287.94	37.23
129	603882	金域医学	3,476,833.23	37.06
130	002807	江阴银行	3,450,742.88	36.78
131	002280	联络互动	3,436,023.61	36.62
132	600643	爱建集团	3,424,958.17	36.50
133	600039	四川路桥	3,408,622.78	36.33
134	002025	航天电器	3,391,732.94	36.15
135	601336	新华保险	3,387,057.74	36.10
136	002372	伟星新材	3,354,366.89	35.75
137	002244	滨江集团	3,353,231.28	35.74
138	002755	奥赛康	3,329,512.85	35.49

139	603328	依顿电子	3,281,296.45	34.97
140	600864	哈投股份	3,266,812.17	34.82
141	002706	良信电器	3,196,934.53	34.07
142	600617	国新能源	3,182,971.49	33.92
143	300782	卓胜微	3,168,710.33	33.77
144	002625	光启技术	3,165,701.86	33.74
145	600378	昊华科技	3,158,999.53	33.67
146	002690	美亚光电	3,156,904.39	33.65
147	002699	美盛文化	3,153,876.25	33.61
148	600739	辽宁成大	3,119,326.11	33.25
149	000966	长源电力	3,101,618.48	33.06
150	000002	万科 A	3,087,540.93	32.91
151	600506	香梨股份	3,046,620.79	32.47
152	601186	中国铁建	3,025,531.57	32.25
153	600510	黑牡丹	3,021,702.13	32.21
154	601555	东吴证券	3,008,806.89	32.07
155	603659	璞泰来	2,995,802.78	31.93
156	600466	蓝光发展	2,973,888.13	31.70
157	600053	九鼎投资	2,923,947.89	31.16
158	300394	天孚通信	2,893,141.13	30.84
159	002511	中顺洁柔	2,871,217.31	30.60
160	300014	亿纬锂能	2,806,052.52	29.91
161	601003	柳钢股份	2,788,356.53	29.72
162	002626	金达威	2,778,606.92	29.61
163	000961	中南建设	2,770,965.54	29.53
164	601811	新华文轩	2,769,236.99	29.51
165	002019	亿帆医药	2,759,139.33	29.41
166	300316	晶盛机电	2,755,403.98	29.37
167	600750	江中药业	2,755,290.55	29.37
168	300357	我武生物	2,733,461.71	29.13
169	600151	航天机电	2,703,815.31	28.82
170	002458	益生股份	2,702,945.38	28.81
171	603501	韦尔股份	2,695,828.58	28.73
172	002672	东江环保	2,679,783.20	28.56
173	600276	恒瑞医药	2,672,438.97	28.48
174	002607	中公教育	2,651,811.31	28.26
175	600348	阳泉煤业	2,644,717.99	28.19
176	603866	桃李面包	2,633,915.62	28.07

177	002465	海格通信	2,613,796.69	27.86
178	601233	桐昆股份	2,611,951.16	27.84
179	600028	中国石化	2,593,785.46	27.64
180	601128	常熟银行	2,586,873.21	27.57
181	600343	航天动力	2,565,715.35	27.35
182	601166	兴业银行	2,547,602.17	27.15
183	600248	延长化建	2,536,456.57	27.03
184	603387	基蛋生物	2,526,303.20	26.93
185	600961	株冶集团	2,509,653.57	26.75
186	000539	粤电力 A	2,499,944.56	26.64
187	600016	民生银行	2,496,337.86	26.61
188	000951	中国重汽	2,491,218.04	26.55
189	002249	大洋电机	2,482,121.14	26.45
190	600515	海航基础	2,479,571.55	26.43
191	603588	高能环境	2,468,634.67	26.31
192	600438	通威股份	2,464,355.22	26.27
193	603011	合锻智能	2,441,591.94	26.02
194	601965	中国汽研	2,419,871.83	25.79
195	600900	长江电力	2,406,836.38	25.65
196	002371	北方华创	2,404,709.96	25.63
197	600138	中青旅	2,401,304.21	25.59
198	000690	宝新能源	2,398,973.67	25.57
199	300034	钢研高纳	2,351,849.56	25.07
200	601139	深圳燃气	2,333,989.57	24.88
201	300498	温氏股份	2,310,470.06	24.63
202	002869	金溢科技	2,308,686.54	24.61
203	300253	卫宁健康	2,283,592.16	24.34
204	603100	川仪股份	2,280,593.84	24.31
205	603000	人民网	2,262,140.32	24.11
206	600971	恒源煤电	2,261,858.51	24.11
207	600908	无锡银行	2,260,314.41	24.09
208	603355	莱克电气	2,247,066.31	23.95
209	603345	安井食品	2,244,110.57	23.92
210	002812	恩捷股份	2,242,139.68	23.90
211	002048	宁波华翔	2,231,432.79	23.78
212	002191	劲嘉股份	2,224,404.50	23.71
213	002387	维信诺	2,187,649.29	23.32
214	600589	广东榕泰	2,177,663.87	23.21

215	002745	木林森	2,143,556.65	22.85
216	600067	冠城大通	2,141,366.35	22.82
217	000009	中国宝安	2,136,362.33	22.77
218	600104	上汽集团	2,121,683.71	22.61
219	600919	江苏银行	2,109,740.86	22.49
220	600714	金瑞矿业	2,108,460.07	22.47
221	300406	九强生物	2,106,725.21	22.45
222	002234	民和股份	2,104,699.97	22.43
223	600580	卧龙电驱	2,097,413.69	22.35
224	603969	银龙股份	2,072,700.64	22.09
225	601966	玲珑轮胎	2,067,261.03	22.03
226	002138	顺络电子	2,059,547.28	21.95
227	300199	翰宇药业	2,038,623.64	21.73
228	000630	铜陵有色	2,022,482.42	21.56
229	300226	上海钢联	2,019,940.56	21.53
230	600978	宜华生活	2,015,493.09	21.48
231	000863	三湘印象	2,008,876.83	21.41
232	601126	四方股份	1,989,263.82	21.20
233	688111	金山办公	1,985,089.10	21.16
234	600850	华东电脑	1,964,311.56	20.94
235	601668	中国建筑	1,960,356.18	20.89
236	600038	中直股份	1,950,926.41	20.79
237	002078	太阳纸业	1,946,183.13	20.74
238	600258	首旅酒店	1,944,651.09	20.73
239	600768	宁波富邦	1,938,353.93	20.66
240	000732	泰禾集团	1,926,126.92	20.53
241	601658	邮储银行	1,909,197.90	20.35
242	002482	广田集团	1,908,783.02	20.34
243	000983	西山煤电	1,907,560.96	20.33
244	300182	捷成股份	1,899,062.78	20.24
245	600784	鲁银投资	1,892,644.33	20.17
246	600496	精工钢构	1,891,701.35	20.16
247	002572	索菲亚	1,887,089.47	20.11
248	002653	海思科	1,887,034.73	20.11
249	002129	中环股份	1,883,376.38	20.07
250	000060	中金岭南	1,880,751.21	20.05
251	000001	平安银行	1,880,431.17	20.04
252	600060	海信视像	1,875,521.04	19.99

253	600435	北方导航	1,850,594.53	19.72
254	600351	亚宝药业	1,827,056.36	19.47
255	603486	科沃斯	1,818,235.10	19.38
256	603887	城地股份	1,804,226.48	19.23
257	000903	云内动力	1,801,362.81	19.20
258	600167	联美控股	1,787,162.58	19.05
259	601677	明泰铝业	1,756,752.66	18.72
260	600229	城市传媒	1,751,550.60	18.67
261	600015	华夏银行	1,743,969.87	18.59
262	000028	国药一致	1,736,909.65	18.51
263	002677	浙江美大	1,718,565.23	18.32
264	603233	大参林	1,708,638.13	18.21
265	000959	首钢股份	1,676,724.03	17.87
266	600141	兴发集团	1,672,597.60	17.83
267	601998	中信银行	1,670,232.33	17.80
268	603383	顶点软件	1,669,320.38	17.79
269	603096	新经典	1,662,834.57	17.72
270	600933	爱柯迪	1,653,773.59	17.63
271	601666	平煤股份	1,653,255.39	17.62
272	000709	河钢股份	1,643,871.83	17.52
273	300118	东方日升	1,625,450.55	17.32
274	600048	保利地产	1,607,848.34	17.14
275	603801	志邦家居	1,598,669.77	17.04
276	600748	上实发展	1,596,936.11	17.02
277	600184	光电股份	1,595,173.22	17.00
278	600191	华资实业	1,579,224.23	16.83
279	600851	海欣股份	1,574,626.61	16.78
280	002287	奇正藏药	1,561,776.16	16.65
281	600801	华新水泥	1,560,378.99	16.63
282	000543	皖能电力	1,559,523.64	16.62
283	300209	天泽信息	1,537,346.49	16.39
284	300428	四通新材	1,528,488.39	16.29
285	300284	苏交科	1,525,336.86	16.26
286	000498	山东路桥	1,515,246.98	16.15
287	600970	中材国际	1,508,368.38	16.08
288	600716	凤凰股份	1,500,873.41	16.00
289	600298	安琪酵母	1,496,679.79	15.95
290	300115	长盈精密	1,493,117.96	15.91

291	600337	美克家居	1,477,968.37	15.75
292	600316	洪都航空	1,473,283.21	15.70
293	002271	东方雨虹	1,472,819.99	15.70
294	300033	同花顺	1,467,982.55	15.65
295	600751	海航科技	1,467,335.05	15.64
296	600820	隧道股份	1,465,222.75	15.62
297	601818	光大银行	1,457,995.10	15.54
298	300395	菲利华	1,456,486.29	15.52
299	601628	中国人寿	1,451,878.06	15.47
300	002621	美吉姆	1,450,969.24	15.46
301	603808	歌力思	1,444,533.47	15.40
302	601328	交通银行	1,436,586.07	15.31
303	002183	怡亚通	1,426,871.62	15.21
304	002153	石基信息	1,421,940.74	15.16
305	000776	广发证券	1,419,342.63	15.13
306	300073	当升科技	1,406,309.35	14.99
307	600073	上海梅林	1,404,853.93	14.97
308	002292	奥飞娱乐	1,396,458.82	14.88
309	601009	南京银行	1,384,229.88	14.75
310	601169	北京银行	1,377,968.80	14.69
311	300166	东方国信	1,367,939.69	14.58
312	600653	申华控股	1,367,493.00	14.57
313	688036	传音控股	1,358,366.08	14.48
314	600887	伊利股份	1,353,319.66	14.42
315	002707	众信旅游	1,349,036.34	14.38
316	600756	浪潮软件	1,346,650.68	14.35
317	000063	中兴通讯	1,346,468.20	14.35
318	600082	海泰发展	1,342,884.28	14.31
319	601988	中国银行	1,342,693.60	14.31
320	300773	拉卡拉	1,328,038.76	14.15
321	600865	百大集团	1,324,671.57	14.12
322	600642	申能股份	1,324,452.02	14.12
323	601801	皖新传媒	1,317,534.03	14.04
324	603023	威帝股份	1,314,010.07	14.00
325	300307	慈星股份	1,311,754.66	13.98
326	603818	曲美家居	1,311,739.27	13.98
327	000701	厦门信达	1,311,709.98	13.98
328	002522	浙江众成	1,309,774.97	13.96

329	002727	一心堂	1,304,477.76	13.90
330	300162	雷曼光电	1,302,185.80	13.88
331	603696	安记食品	1,295,802.30	13.81
332	600754	锦江酒店	1,293,319.24	13.78
333	000488	晨鸣纸业	1,292,974.95	13.78
334	601688	华泰证券	1,290,033.36	13.75
335	000997	新大陆	1,287,920.07	13.73
336	600547	山东黄金	1,287,796.79	13.73
337	002841	视源股份	1,274,257.21	13.58
338	300114	中航电测	1,270,083.59	13.54
339	603308	应流股份	1,266,860.85	13.50
340	603369	今世缘	1,266,829.74	13.50
341	600355	精伦电子	1,260,671.70	13.44
342	603039	泛微网络	1,241,424.94	13.23
343	000921	海信家电	1,233,840.26	13.15
344	603181	皇马科技	1,232,577.49	13.14
345	300236	上海新阳	1,229,111.74	13.10
346	300525	博思软件	1,222,995.73	13.03
347	603888	新华网	1,217,794.65	12.98
348	600132	重庆啤酒	1,214,207.88	12.94
349	300529	健帆生物	1,211,876.35	12.92
350	600290	ST 华仪	1,211,173.27	12.91
351	600724	宁波富达	1,210,956.06	12.91
352	002375	亚厦股份	1,202,471.56	12.82
353	600416	湘电股份	1,201,812.23	12.81
354	002867	周大生	1,201,282.67	12.80
355	600962	国投中鲁	1,199,534.29	12.78
356	603936	博敏电子	1,195,789.61	12.74
357	600340	华夏幸福	1,191,810.22	12.70
358	002024	苏宁易购	1,190,348.53	12.69
359	300419	浩丰科技	1,189,640.73	12.68
360	600513	联环药业	1,188,008.55	12.66
361	002665	首航节能	1,185,171.66	12.63
362	002004	华邦健康	1,184,905.90	12.63
363	002373	千方科技	1,177,747.31	12.55
364	603920	世运电路	1,170,609.99	12.48
365	600548	深高速	1,169,375.79	12.46
366	002512	达华智能	1,166,821.30	12.44

367	002798	帝欧家居	1,163,266.69	12.40
368	300628	亿联网络	1,162,441.72	12.39
369	002171	楚江新材	1,160,468.04	12.37
370	600990	四创电子	1,150,504.79	12.26
371	300207	欣旺达	1,150,048.88	12.26
372	600097	开创国际	1,148,602.43	12.24
373	300749	顶固集创	1,148,012.29	12.24
374	000607	华媒控股	1,142,581.17	12.18
375	601928	凤凰传媒	1,137,483.77	12.12
376	600387	海越能源	1,128,759.44	12.03
377	601939	建设银行	1,127,463.93	12.02
378	600512	腾达建设	1,116,784.01	11.90
379	300685	艾德生物	1,113,961.15	11.87
380	300001	特锐德	1,107,949.19	11.81
381	600033	福建高速	1,107,556.37	11.80
382	000011	深物业 A	1,104,935.00	11.78
383	603519	立霸股份	1,099,740.56	11.72
384	002529	海源复材	1,098,608.82	11.71
385	603899	晨光文具	1,091,590.69	11.63
386	601669	中国电建	1,089,230.71	11.61
387	000061	农产品	1,082,246.11	11.53
388	600715	文投控股	1,078,259.47	11.49
389	600273	嘉化能源	1,077,223.00	11.48
390	002416	爱施德	1,070,795.72	11.41
391	601179	中国西电	1,067,562.60	11.38
392	300155	安居宝	1,066,103.47	11.36
393	300241	瑞丰光电	1,065,869.63	11.36
394	601229	上海银行	1,062,207.11	11.32
395	600728	佳都科技	1,061,466.69	11.31
396	603018	中设集团	1,058,056.28	11.28
397	002221	东华能源	1,056,465.92	11.26
398	002325	洪涛股份	1,054,081.46	11.23
399	603806	福斯特	1,046,789.57	11.16
400	600620	天宸股份	1,045,673.80	11.14
401	002233	塔牌集团	1,045,093.09	11.14
402	300170	汉得信息	1,044,888.39	11.14
403	000877	天山股份	1,044,484.47	11.13
404	601390	中国中铁	1,043,469.69	11.12

405	603568	伟明环保	1,039,676.85	11.08
406	000685	中山公用	1,035,678.34	11.04
407	300327	中颖电子	1,032,938.20	11.01
408	002174	游族网络	1,032,418.28	11.00
409	600428	中远海特	1,023,695.95	10.91
410	300559	佳发教育	1,015,357.08	10.82
411	300308	中际旭创	1,015,011.05	10.82
412	600570	恒生电子	1,014,168.91	10.81
413	002568	百润股份	1,010,350.78	10.77
414	600127	金健米业	1,010,304.52	10.77
415	300557	理工光科	994,258.86	10.60
416	002035	华帝股份	994,057.99	10.59
417	002550	千红制药	987,869.12	10.53
418	600063	皖维高新	985,627.29	10.50
419	603636	南威软件	982,747.16	10.47
420	300204	舒泰神	980,453.99	10.45
421	300661	圣邦股份	974,586.65	10.39
422	601088	中国神华	972,905.17	10.37
423	300042	朗科科技	967,094.93	10.31
424	002081	金螳螂	961,426.80	10.25
425	002382	蓝帆医疗	953,485.08	10.16
426	300314	戴维医疗	952,382.34	10.15
427	600606	绿地控股	951,519.14	10.14
428	600533	栖霞建设	949,372.00	10.12
429	002137	麦达数字	948,869.13	10.11
430	600546	山煤国际	947,524.02	10.10
431	601006	大秦铁路	940,617.43	10.03
432	600481	双良节能	938,425.99	10.00
433	000839	中信国安	934,426.96	9.96
434	601099	太平洋	931,190.06	9.92
435	603896	寿仙谷	922,916.71	9.84
436	603380	易德龙	920,030.20	9.81
437	600068	葛洲坝	918,852.80	9.79
438	300131	英唐智控	911,286.40	9.71
439	601599	鹿港文化	911,007.13	9.71
440	002308	威创股份	910,848.03	9.71
441	601137	博威合金	906,833.70	9.67
442	002126	银轮股份	905,480.31	9.65

443	002701	奥瑞金	905,117.48	9.65
444	002344	海宁皮城	901,513.24	9.61
445	002338	奥普光电	899,809.90	9.59
446	603876	鼎胜新材	896,367.09	9.55
447	002648	卫星石化	893,225.82	9.52
448	601200	上海环境	892,647.94	9.51
449	000623	吉林敖东	883,725.67	9.42
450	600025	华能水电	873,251.72	9.31
451	600999	招商证券	872,877.78	9.30
452	000960	锡业股份	869,190.43	9.26
453	603103	横店影视	868,990.31	9.26
454	603798	康普顿	868,352.83	9.25
455	601588	北辰实业	865,935.28	9.23
456	000402	金融街	863,245.37	9.20
457	600461	洪城水业	863,175.02	9.20
458	300290	荣科科技	862,896.85	9.20
459	002251	步步高	859,121.58	9.16
460	000662	天夏智慧	857,383.19	9.14
461	000712	锦龙股份	853,339.60	9.09
462	600973	宝胜股份	846,448.78	9.02
463	600467	好当家	845,751.89	9.01
464	000581	威孚高科	845,459.70	9.01
465	600477	杭萧钢构	838,902.38	8.94
466	688363	华熙生物	837,852.10	8.93
467	601016	节能风电	837,370.65	8.92
468	600386	北巴传媒	834,387.09	8.89
469	600602	云赛智联	834,036.18	8.89
470	600987	航民股份	826,977.96	8.81
471	603585	苏利股份	823,640.44	8.78
472	603559	中通国脉	819,243.04	8.73
473	601800	中国交建	814,714.63	8.68
474	601888	中国国旅	813,745.45	8.67
475	600808	马钢股份	813,456.00	8.67
476	300724	捷佳伟创	811,934.44	8.65
477	000528	柳工	811,666.82	8.65
478	000902	新洋丰	810,848.56	8.64
479	600249	两面针	807,900.79	8.61
480	002400	省广集团	805,817.92	8.59

481	603127	昭衍新药	805,580.76	8.59
482	600894	广日股份	803,203.47	8.56
483	000828	东莞控股	801,605.53	8.54
484	000869	张裕 A	801,255.85	8.54
485	002273	水晶光电	797,617.99	8.50
486	000006	深振业 A	797,085.14	8.50
487	000021	深科技	795,714.50	8.48
488	000829	天音控股	794,172.07	8.46
489	603877	太平鸟	793,877.48	8.46
490	000503	国新健康	790,010.68	8.42
491	600790	轻纺城	789,303.24	8.41
492	300567	精测电子	787,957.21	8.40
493	002419	天虹股份	786,580.53	8.38
494	000717	韶钢松山	785,869.74	8.38
495	002640	跨境通	784,175.47	8.36
496	002545	东方铁塔	783,207.86	8.35
497	000727	华东科技	782,035.08	8.34
498	603225	新风鸣	777,043.60	8.28
499	300291	华录百纳	775,419.01	8.26
500	600743	华远地产	773,946.85	8.25
501	600800	天津磁卡	772,129.23	8.23
502	603766	隆鑫通用	771,888.65	8.23
503	002110	三钢闽光	768,569.30	8.19
504	002546	新联电子	767,430.57	8.18
505	600765	中航重机	764,753.57	8.15
506	600009	上海机场	762,995.34	8.13
507	600346	恒力石化	759,097.49	8.09
508	002262	恩华药业	758,160.88	8.08
509	603885	吉祥航空	752,090.72	8.02
510	600373	中文传媒	747,851.40	7.97
511	601231	环旭电子	746,392.53	7.96
512	000652	泰达股份	743,675.64	7.93
513	300496	中科创达	741,975.01	7.91
514	600031	三一重工	737,057.65	7.86
515	603898	好莱客	733,393.23	7.82
516	600649	城投控股	731,181.93	7.79
517	688116	天奈科技	728,457.00	7.76
518	603323	苏农银行	726,461.43	7.74

519	002920	德赛西威	724,983.38	7.73
520	300347	泰格医药	724,378.06	7.72
521	000568	泸州老窖	723,212.05	7.71
522	600380	健康元	721,247.59	7.69
523	002749	国光股份	720,870.53	7.68
524	002724	海洋王	720,399.40	7.68
525	300515	三德科技	719,766.40	7.67
526	603773	沃格光电	716,109.69	7.63
527	000158	常山北明	715,031.74	7.62
528	603611	诺力股份	714,958.64	7.62
529	000400	许继电气	714,673.65	7.62
530	300537	广信材料	709,647.70	7.56
531	601908	京运通	705,952.73	7.52
532	600582	天地科技	705,925.56	7.52
533	002429	兆驰股份	701,965.70	7.48
534	000759	中百集团	700,801.97	7.47
535	603167	渤海轮渡	700,207.64	7.46
536	002520	日发精机	698,550.34	7.45
537	002434	万里扬	697,790.81	7.44
538	600099	林海股份	695,220.05	7.41
539	300248	新开普	694,852.22	7.41
540	002832	比音勒芬	694,513.54	7.40
541	002398	垒知集团	694,330.11	7.40
542	002705	新宝股份	693,750.13	7.39
543	300558	贝达药业	692,182.56	7.38
544	000550	江铃汽车	690,132.04	7.36
545	300059	东方财富	689,068.09	7.34
546	600550	保变电气	687,623.65	7.33
547	603500	祥和实业	686,174.62	7.31
548	603787	新日股份	685,243.20	7.30
549	300423	鲁亿通	684,624.97	7.30
550	300447	全信股份	684,517.06	7.30
551	000601	韶能股份	683,289.20	7.28
552	300590	移为通信	680,741.45	7.26
553	601158	重庆水务	679,584.04	7.24
554	300543	朗科智能	678,365.91	7.23
555	300179	四方达	678,242.68	7.23
556	000676	智度股份	677,265.24	7.22

557	600017	日照港	677,133.99	7.22
558	000597	东北制药	674,800.51	7.19
559	300446	乐凯新材	674,791.42	7.19
560	600306	商业城	674,369.42	7.19
561	600405	动力源	671,219.09	7.15
562	600329	中新药业	670,536.19	7.15
563	600216	浙江医药	669,726.93	7.14
564	600731	湖南海利	669,331.24	7.13
565	002563	森马服饰	666,850.31	7.11
566	002007	华兰生物	666,744.44	7.11
567	002773	康弘药业	665,584.77	7.09
568	300252	金信诺	664,863.72	7.09
569	002055	得润电子	663,979.98	7.08
570	600723	首商股份	662,563.66	7.06
571	603678	火炬电子	661,786.79	7.05
572	601225	陕西煤业	660,412.98	7.04
573	601872	招商轮船	659,084.51	7.02
574	300502	新易盛	658,714.59	7.02
575	600551	时代出版	654,731.87	6.98
576	601700	风范股份	653,153.76	6.96
577	600282	南钢股份	652,732.61	6.96
578	600557	康缘药业	652,525.33	6.95
579	600418	江淮汽车	650,396.57	6.93
580	002133	广宇集团	648,522.09	6.91
581	601058	赛轮轮胎	647,405.38	6.90
582	603897	长城科技	645,500.66	6.88
583	002713	东易日盛	643,246.83	6.86
584	002624	完美世界	639,207.36	6.81
585	603721	中广天择	637,100.06	6.79
586	002868	绿康生化	635,241.51	6.77
587	300341	麦克奥迪	634,679.59	6.76
588	300242	佳云科技	632,525.25	6.74
589	000751	锌业股份	632,035.46	6.74
590	300456	耐威科技	631,370.98	6.73
591	600969	郴电国际	629,456.02	6.71
592	603338	浙江鼎力	629,087.47	6.70
593	300128	锦富技术	626,045.54	6.67
594	000965	天保基建	625,022.59	6.66

595	002060	粤水电	619,878.09	6.61
596	300412	迦南科技	617,970.94	6.59
597	300346	南大光电	616,064.59	6.57
598	600843	上工申贝	614,250.62	6.55
599	300266	兴源环境	613,261.26	6.54
600	300759	康龙化成	611,050.85	6.51
601	600997	开滦股份	610,281.55	6.50
602	002202	金风科技	609,326.89	6.49
603	002685	华东重机	608,571.76	6.49
604	600917	重庆燃气	608,113.11	6.48
605	002073	软控股份	607,380.46	6.47
606	300576	容大感光	606,805.37	6.47
607	000815	美利云	605,462.64	6.45
608	601916	浙商银行	602,586.42	6.42
609	300404	博济医药	599,597.18	6.39
610	600508	上海能源	598,227.88	6.38
611	603729	龙韵股份	597,616.85	6.37
612	002597	金禾实业	596,764.75	6.36
613	002142	宁波银行	596,312.72	6.36
614	300339	润和软件	595,081.78	6.34
615	300215	电科院	594,386.08	6.34
616	002508	老板电器	593,677.76	6.33
617	601899	紫金矿业	589,269.00	6.28
618	000425	徐工机械	587,502.58	6.26
619	603566	普莱柯	587,066.63	6.26
620	002588	史丹利	587,027.94	6.26
621	600093	易见股份	585,943.62	6.25
622	603416	信捷电气	585,889.55	6.24
623	600050	中国联通	585,679.48	6.24
624	000900	现代投资	585,167.02	6.24
625	002498	汉缆股份	585,050.15	6.24
626	601377	兴业证券	584,334.83	6.23
627	002295	精艺股份	582,739.39	6.21
628	300354	东华测试	581,247.95	6.19
629	001979	招商蛇口	580,698.72	6.19
630	300604	长川科技	580,468.67	6.19
631	603006	黎明股份	580,268.82	6.18
632	000609	中迪投资	579,640.20	6.18

633	601615	明阳智能	578,320.04	6.16
634	002483	润邦股份	575,603.36	6.13
635	300351	永贵电器	574,173.16	6.12
636	601101	昊华能源	573,509.30	6.11
637	300109	新开源	572,917.94	6.11
638	300555	路通视信	572,574.07	6.10
639	300597	吉大通信	571,909.47	6.10
640	603990	麦迪科技	571,685.61	6.09
641	601718	际华集团	571,549.85	6.09
642	000883	湖北能源	571,428.37	6.09
643	002748	世龙实业	570,049.12	6.08
644	000501	鄂武商 A	569,753.00	6.07
645	002613	北玻股份	569,365.65	6.07
646	300273	和佳股份	569,246.60	6.07
647	601012	隆基股份	568,722.51	6.06
648	002390	信邦制药	568,128.14	6.06
649	300020	银江股份	568,002.33	6.05
650	002196	方正电机	567,770.62	6.05
651	300240	飞力达	567,320.77	6.05
652	002441	众业达	563,162.01	6.00
653	600237	铜峰电子	563,106.52	6.00
654	600530	交大昂立	562,629.54	6.00
655	603959	百利科技	561,878.19	5.99
656	300761	立华股份	560,540.77	5.97
657	300461	田中精机	560,339.06	5.97
658	002805	丰元股份	559,687.25	5.97
659	300519	新光药业	559,177.84	5.96
660	000791	甘肃电投	559,108.00	5.96
661	600874	创业环保	558,346.22	5.95
662	600011	华能国际	557,862.51	5.95
663	000756	新华制药	555,014.95	5.92
664	300238	冠昊生物	554,957.70	5.91
665	300788	中信出版	554,107.40	5.91
666	002275	桂林三金	553,987.07	5.90
667	603569	长久物流	553,882.94	5.90
668	600259	广晟有色	553,710.66	5.90
669	002095	生意宝	553,369.25	5.90
670	600527	江南高纤	552,809.80	5.89

671	601111	中国国航	552,116.08	5.88
672	600521	华海药业	548,903.93	5.85
673	000887	中鼎股份	546,640.63	5.83
674	600252	中恒集团	544,602.17	5.80
675	600741	华域汽车	539,972.37	5.76
676	600562	国睿科技	536,831.60	5.72
677	300633	开立医疗	536,555.92	5.72
678	300483	沃施股份	535,803.02	5.71
679	688123	聚辰股份	530,909.68	5.66
680	603679	华体科技	529,661.20	5.65
681	002646	青青稞酒	528,750.06	5.64
682	002059	云南旅游	524,660.50	5.59
683	600958	东方证券	523,379.64	5.58
684	600897	厦门空港	519,375.15	5.54
685	600219	南山铝业	518,986.21	5.53
686	600309	万华化学	515,497.74	5.49
687	600129	太极集团	515,234.86	5.49
688	601311	骆驼股份	514,034.90	5.48
689	600075	新疆天业	513,775.87	5.48
690	300157	恒泰艾普	511,317.25	5.45
691	000552	靖远煤电	510,413.97	5.44
692	000937	冀中能源	508,561.59	5.42
693	600231	凌钢股份	507,749.84	5.41
694	603859	能科股份	507,169.19	5.41
695	600317	营口港	504,480.45	5.38
696	600650	锦江投资	503,905.82	5.37
697	603778	乾景园林	503,810.29	5.37
698	300491	通合科技	503,068.81	5.36
699	603228	景旺电子	502,659.16	5.36
700	300337	银邦股份	495,435.61	5.28
701	002367	康力电梯	495,336.05	5.28
702	600837	海通证券	494,612.98	5.27
703	600798	宁波海运	494,581.17	5.27
704	600507	方大特钢	492,565.13	5.25
705	600409	三友化工	490,971.78	5.23
706	300280	紫天科技	489,829.10	5.22
707	002402	和而泰	488,398.02	5.21
708	300043	星辉娱乐	485,375.08	5.17

709	000096	广聚能源	484,511.04	5.16
710	300288	朗玛信息	483,112.51	5.15
711	300770	新媒股份	476,846.77	5.08
712	300074	华平股份	476,687.19	5.08
713	002518	科士达	476,181.93	5.08
714	603599	广信股份	475,621.70	5.07
715	300725	药石科技	473,768.31	5.05
716	600196	复星医药	472,567.40	5.04
717	600577	精达股份	469,929.37	5.01
718	600880	博瑞传播	469,258.17	5.00
719	002195	二三四五	468,200.30	4.99
720	601933	永辉超市	467,757.24	4.99
721	603909	合诚股份	466,781.45	4.97
722	300500	启迪设计	464,318.21	4.95
723	000166	申万宏源	464,113.21	4.95
724	600353	旭光股份	463,754.17	4.94
725	603218	日月股份	460,923.08	4.91
726	600839	四川长虹	460,788.82	4.91
727	600575	淮河能源	460,589.24	4.91
728	300369	绿盟科技	458,703.18	4.89
729	300401	花园生物	458,585.50	4.89
730	300390	天华超净	456,947.69	4.87
731	601107	四川成渝	454,017.20	4.84
732	000928	中钢国际	453,700.33	4.84
733	300445	康斯特	453,554.49	4.83
734	002577	雷柏科技	450,453.22	4.80
735	600315	上海家化	449,982.88	4.80
736	600746	江苏索普	448,949.82	4.78
737	603359	东珠生态	448,385.42	4.78
738	000938	紫光股份	447,850.62	4.77
739	600977	中国电影	445,066.95	4.74
740	601699	潞安环能	444,152.55	4.73
741	300570	太辰光	443,718.82	4.73
742	600061	国投资本	443,455.02	4.73
743	002214	大立科技	440,967.85	4.70
744	000632	三木集团	440,696.78	4.70
745	000878	云南铜业	440,364.36	4.69
746	002131	利欧股份	440,059.94	4.69

747	000728	国元证券	439,704.48	4.69
748	000046	泛海控股	438,160.17	4.67
749	603528	多伦科技	436,935.94	4.66
750	002750	龙津药业	436,553.45	4.65
751	300188	美亚柏科	434,584.87	4.63
752	600007	中国国贸	431,753.48	4.60
753	002212	南洋股份	428,914.63	4.57
754	300150	世纪瑞尔	425,334.35	4.53
755	300031	宝通科技	424,024.10	4.52
756	600718	东软集团	423,405.05	4.51
757	688168	安博通	418,413.56	4.46
758	002203	海亮股份	416,614.12	4.44
759	600566	济川药业	416,497.50	4.44
760	002002	鸿达兴业	415,003.23	4.42
761	002585	双星新材	414,993.71	4.42
762	600858	银座股份	414,395.72	4.42
763	000917	电广传媒	414,249.01	4.42
764	600549	厦门钨业	407,384.61	4.34
765	002093	国脉科技	407,067.25	4.34
766	600367	红星发展	403,656.48	4.30
767	600227	圣济堂	403,512.09	4.30
768	300521	爱司凯	403,504.69	4.30
769	600115	东方航空	400,985.75	4.27
770	000999	华润三九	396,193.72	4.22
771	300134	大富科技	395,178.89	4.21
772	603916	苏博特	394,990.59	4.21
773	000428	华天酒店	393,005.52	4.19
774	600012	皖通高速	392,929.39	4.19
775	300384	三联虹普	391,410.66	4.17
776	688030	山石网科	391,248.67	4.17
777	688139	海尔生物	389,520.60	4.15
778	300039	上海凯宝	388,585.99	4.14
779	000544	中原环保	387,839.82	4.13
780	601015	陕西黑猫	386,024.44	4.11
781	002770	科迪乳业	384,103.78	4.09
782	600859	王府井	383,883.51	4.09
783	603496	恒为科技	383,828.86	4.09
784	000778	新兴铸管	380,688.20	4.06

785	600819	耀皮玻璃	380,189.51	4.05
786	600939	重庆建工	379,288.83	4.04
787	002796	世嘉科技	378,059.58	4.03
788	002777	久远银海	377,063.60	4.02
789	002594	比亚迪	375,952.28	4.01
790	688366	昊海生科	370,773.57	3.95
791	300424	航新科技	370,230.01	3.95
792	300493	润欣科技	367,858.60	3.92
793	300154	瑞凌股份	367,109.00	3.91
794	002014	永新股份	366,797.78	3.91
795	002148	北纬科技	366,431.34	3.91
796	300129	泰胜风能	360,844.19	3.85
797	600173	卧龙地产	359,631.90	3.83
798	603616	韩建河山	358,697.08	3.82
799	002276	万马股份	358,086.95	3.82
800	603703	盛洋科技	357,921.85	3.81
801	002660	茂硕电源	357,742.55	3.81
802	300750	宁德时代	357,338.60	3.81
803	300366	创意信息	357,037.90	3.81
804	603027	千禾味业	354,511.75	3.78
805	300566	激智科技	352,387.49	3.76
806	300569	天能重工	351,477.65	3.75
807	002370	亚太药业	351,161.00	3.74
808	300427	红相股份	350,649.48	3.74
809	300130	新国都	349,821.56	3.73
810	000925	众合科技	349,680.33	3.73
811	300146	汤臣倍健	349,204.72	3.72
812	002762	金发拉比	347,441.28	3.70
813	603123	翠微股份	347,119.69	3.70
814	000733	振华科技	346,727.90	3.70
815	002475	立讯精密	346,613.03	3.69
816	002835	同为股份	344,321.49	3.67
817	002503	搜于特	343,556.38	3.66
818	002421	达实智能	343,266.98	3.66
819	300011	鼎汉技术	341,424.27	3.64
820	002332	仙琚制药	341,305.07	3.64
821	600433	冠豪高新	341,282.89	3.64
822	300568	星源材质	341,001.75	3.63

823	000708	中信特钢	340,520.25	3.63
824	600884	杉杉股份	339,925.26	3.62
825	002456	欧菲光	338,523.14	3.61
826	300107	建新股份	337,999.88	3.60
827	300099	精准信息	337,120.00	3.59
828	603579	荣泰健康	336,155.82	3.58
829	300018	中元股份	334,995.88	3.57
830	002103	广博股份	334,569.12	3.57
831	600586	金晶科技	334,522.06	3.57
832	600717	天津港	333,155.45	3.55
833	300168	万达信息	332,524.67	3.54
834	688101	三达膜	332,471.25	3.54
835	000758	中色股份	331,957.03	3.54
836	300210	森远股份	330,466.42	3.52
837	002747	埃斯顿	329,448.45	3.51
838	600761	安徽合力	329,016.77	3.51
839	300038	数知科技	327,517.80	3.49
840	688199	久日新材	326,762.86	3.48
841	600096	云天化	326,439.68	3.48
842	000573	粤宏远 A	326,355.62	3.48
843	002746	仙坛股份	325,819.48	3.47
844	603788	宁波高发	325,186.14	3.47
845	600210	紫江企业	324,183.37	3.46
846	002675	东诚药业	322,182.43	3.43
847	002743	富煌钢构	319,046.95	3.40
848	600529	山东药玻	316,452.50	3.37
849	002104	恒宝股份	316,243.35	3.37
850	600787	中储股份	314,817.47	3.36
851	002509	天广中茂	314,028.75	3.35
852	603507	振江股份	313,840.73	3.34
853	600243	青海华鼎	310,972.80	3.31
854	601788	光大证券	310,225.75	3.31
855	600176	中国巨石	310,202.57	3.31
856	300122	智飞生物	309,551.93	3.30
857	300415	伊之密	308,594.37	3.29
858	600777	新潮能源	308,436.18	3.29
859	000032	深桑达 A	306,854.56	3.27
860	002760	凤形股份	306,562.84	3.27

861	300079	数码科技	306,447.10	3.27
862	603108	润达医疗	306,104.62	3.26
863	002599	盛通股份	305,865.31	3.26
864	600673	东阳光	305,605.08	3.26
865	002686	亿利达	305,291.97	3.25
866	601199	江南水务	304,067.80	3.24
867	000421	南京公用	303,693.31	3.24
868	600803	新奥股份	302,286.56	3.22
869	000045	深纺织 A	299,418.73	3.19
870	600963	岳阳林纸	299,181.84	3.19
871	600684	珠江实业	299,168.50	3.19
872	000958	东方能源	298,674.97	3.18
873	300062	中能电气	298,541.04	3.18
874	600622	光大嘉宝	298,352.48	3.18
875	300331	苏大维格	298,101.00	3.18
876	000050	深天马 A	297,388.45	3.17
877	002111	威海广泰	297,364.96	3.17
878	000034	神州数码	296,432.90	3.16
879	300151	昌红科技	295,871.50	3.15
880	300453	三鑫医疗	294,221.57	3.14
881	600388	龙净环保	293,643.51	3.13
882	002791	坚朗五金	293,131.47	3.12
883	002424	贵州百灵	293,084.90	3.12
884	002469	三维工程	292,800.90	3.12
885	600711	盛屯矿业	292,471.85	3.12
886	000555	神州信息	291,736.10	3.11
887	001696	宗申动力	291,024.00	3.10
888	002377	国创高新	290,934.85	3.10
889	000729	燕京啤酒	290,497.60	3.10
890	002608	江苏国信	290,254.80	3.09
891	002033	丽江旅游	289,510.84	3.09
892	600169	太原重工	289,469.44	3.09
893	002231	奥维通信	288,195.55	3.07
894	601368	绿城水务	288,092.32	3.07
895	600489	中金黄金	287,225.77	3.06
896	000628	高新发展	286,796.13	3.06
897	000055	方大集团	286,590.72	3.05
898	002401	中远海科	285,778.80	3.05

899	002740	爱迪尔	283,877.64	3.03
900	688025	杰普特	283,058.50	3.02
901	600661	昂立教育	282,319.28	3.01
902	002408	齐翔腾达	282,152.01	3.01
903	601857	中国石油	281,650.26	3.00
904	002343	慈文传媒	281,308.02	3.00
905	001896	豫能控股	281,293.67	3.00
906	300016	北陆药业	280,406.31	2.99
907	600588	用友网络	279,787.80	2.98
908	002313	日海智能	278,126.09	2.96
909	601799	星宇股份	277,592.79	2.96
910	603707	健友股份	277,177.55	2.95
911	300055	万邦达	277,143.25	2.95
912	002555	三七互娱	276,948.23	2.95
913	600708	光明地产	276,609.80	2.95
914	600221	海航控股	276,384.05	2.95
915	603633	徕木股份	274,709.80	2.93
916	000596	古井贡酒	274,076.75	2.92
917	300323	华灿光电	274,033.68	2.92
918	603113	金能科技	271,297.90	2.89
919	601608	中信重工	270,199.30	2.88
920	603322	超讯通信	270,197.01	2.88
921	002415	海康威视	268,960.79	2.87
922	002020	京新药业	268,871.55	2.87
923	601766	中国中车	268,524.75	2.86
924	002478	常宝股份	266,461.41	2.84
925	002277	友阿股份	264,919.89	2.82
926	002179	中航光电	264,838.33	2.82
927	601018	宁波港	264,489.36	2.82
928	002050	三花智控	264,311.86	2.82
929	002430	杭氧股份	263,627.80	2.81
930	600682	南京新百	263,612.23	2.81
931	600640	号百控股	261,091.38	2.78
932	603918	金桥信息	261,002.75	2.78
933	600804	鹏博士	260,682.54	2.78
934	600459	贵研铂业	260,674.41	2.78
935	600825	新华传媒	257,862.67	2.75
936	002417	深南股份	256,635.30	2.74

937	600109	国金证券	255,354.18	2.72
938	002238	天威视讯	254,317.14	2.71
939	688368	晶丰明源	254,165.80	2.71
940	002776	柏堡龙	253,904.87	2.71
941	300487	蓝晓科技	253,882.87	2.71
942	688098	申联生物	253,612.80	2.70
943	300144	宋城演艺	253,420.91	2.70
944	688089	嘉必优	251,974.28	2.69
945	300197	铁汉生态	251,278.72	2.68
946	300571	平治信息	242,484.38	2.58
947	688369	致远互联	240,795.00	2.57
948	300205	天喻信息	240,749.18	2.57
949	002409	雅克科技	240,525.31	2.56
950	600327	大东方	240,501.56	2.56
951	002433	太安堂	240,468.17	2.56
952	600080	金花股份	240,346.05	2.56
953	300132	青松股份	238,843.84	2.55
954	688039	当虹科技	238,810.50	2.55
955	688166	博瑞医药	237,148.00	2.53
956	300061	康旗股份	235,881.00	2.51
957	300474	景嘉微	235,410.93	2.51
958	002121	科陆电子	234,661.00	2.50
959	300459	金科文化	234,448.18	2.50
960	000059	华锦股份	233,391.07	2.49
961	000889	中嘉博创	232,832.30	2.48
962	603088	宁波精达	232,444.24	2.48
963	000626	远大控股	232,440.38	2.48
964	603533	掌阅科技	232,438.04	2.48
965	300360	炬华科技	229,932.66	2.45
966	603556	海兴电力	228,888.61	2.44
967	603203	快克股份	227,322.62	2.42
968	300573	兴齐眼药	223,483.05	2.38
969	300041	回天新材	220,908.17	2.35
970	300231	银信科技	220,499.38	2.35
971	603306	华懋科技	219,965.25	2.34
972	300465	高伟达	219,434.93	2.34
973	688128	中国电研	218,966.45	2.33
974	601366	利群股份	217,675.52	2.32

975	300467	迅游科技	217,254.89	2.32
976	603368	柳药股份	217,230.87	2.32
977	002399	海普瑞	217,052.31	2.31
978	000797	中国武夷	216,186.83	2.30
979	300463	迈克生物	215,559.15	2.30
980	688108	赛诺医疗	215,331.16	2.30
981	601929	吉视传媒	213,479.07	2.28
982	600223	鲁商发展	212,908.23	2.27
983	600685	中船防务	210,985.25	2.25
984	300123	亚光科技	210,199.70	2.24
985	002444	巨星科技	209,554.92	2.23
986	601369	陕鼓动力	208,304.49	2.22
987	300422	博世科	208,111.55	2.22
988	600590	泰豪科技	206,432.68	2.20
989	300418	昆仑万维	206,198.00	2.20
990	600676	交运股份	205,435.07	2.19
991	600162	香江控股	205,114.77	2.19
992	688023	安恒信息	203,620.40	2.17
993	600320	振华重工	203,610.45	2.17
994	688068	热景生物	203,340.02	2.17
995	601326	秦港股份	201,509.23	2.15
996	600729	重庆百货	200,987.95	2.14
997	688138	清溢光电	200,509.02	2.14
998	002309	中利集团	200,207.52	2.13
999	002116	中国海诚	198,867.15	2.12
1,000	002082	万邦德	196,700.98	2.10
1,001	300760	迈瑞医疗	196,681.66	2.10
1,002	603180	金牌厨柜	196,146.79	2.09
1,003	300526	中潜股份	195,947.59	2.09
1,004	603979	金诚信	195,578.82	2.08
1,005	601999	出版传媒	195,083.25	2.08
1,006	603385	惠达卫浴	193,569.89	2.06
1,007	002013	中航机电	193,075.53	2.06
1,008	300229	拓尔思	192,946.03	2.06
1,009	000532	华金资本	192,532.69	2.05
1,010	600498	烽火通信	190,143.21	2.03
1,011	300193	佳士科技	188,828.56	2.01
1,012	002649	博彦科技	188,646.59	2.01

1,013	300232	洲明科技	188,644.48	2.01
1,014	000725	京东方 A	188,582.77	2.01

注：“卖出金额”按成交金额（成交单价乘以成交数量）填列，不考虑交易费用。

8.4.3 买入股票的成本总额及卖出股票的收入总额

单位：人民币元

买入股票成本（成交）总额	1,969,206,806.98
卖出股票收入（成交）总额	1,602,081,132.75

注：“买入股票成本总额”和“卖出股票收入总额”均按买卖成交金额（成交单价乘以成交数量）填列，不考虑交易费用。

8.5 期末按债券品种分类的债券投资组合

注：本基金本报告期末未持有债券。

8.6 期末按公允价值占基金资产净值比例大小排序的前五名债券投资明细

注：本基金本报告期末未持有债券。

8.7 期末按公允价值占基金资产净值比例大小排序的所有资产支持证券投资明细

注：本基金本报告期末未持有资产支持证券。

8.8 报告期末按公允价值占基金资产净值比例大小排序的前五名贵金属投资明细

注：本基金本报告期末未持有贵金属。

8.9 期末按公允价值占基金资产净值比例大小排序的前五名权证投资明细

注：本基金本报告期末未持有权证。

8.10 报告期末本基金投资的股指期货交易情况说明

8.10.1 报告期末本基金投资的股指期货持仓和损益明细

代码	名称	持仓量（买/卖）	合约市值（元）	公允价值变动（元）	风险说明
公允价值变动总额合计（元）					-
股指期货投资本期收益（元）					2,436,514.17
股指期货投资本期公允价值变动（元）					-

注：本基金本报告期末未持有股指期货。

8.10.2 本基金投资股指期货的投资政策

本基金投资股指期货将根据风险管理的原则，以套期保值为目的，主要选择流动性好、交易活跃的股指期货合约。通过对证券市场和期货市场运行趋势的研究，结合股指期货的定价模型寻求其合理的估值水平，与现货资产进行匹配，通过多头或空头套期保值等策略进行套期保值操作。基金管理人将充分考虑股指期货的收益性、流动性及风险性特征，运用股指期货对冲系统性风险、

对冲特殊情况下的流动性风险，如大额申购赎回等；利用金融衍生品的杠杆作用，以达到降低投资组合的整体风险的目的。

8.11 报告期末本基金投资的国债期货交易情况说明

注：本基金本报告期末未持有国债期货。

8.12 投资组合报告附注

8.12.1 本基金投资的前十名证券的发行主体本期受到调查以及处罚的情况的说明

本基金投资的前十名证券的发行主体本期不存在被监管部门立案调查，或在报告编制日前一年内受到公开谴责、处罚的情形。

8.12.2 基金投资的前十名股票超出基金合同规定的备选股票库情况的说明

本基金投资的前十名股票没有超出基金合同规定的备选股票库之外的情形。

8.12.3 期末其他各项资产构成

单位：人民币元

序号	名称	金额
1	存出保证金	174,815.65
2	应收证券清算款	-
3	应收股利	-
4	应收利息	11,177.63
5	应收申购款	10,252.88
6	其他应收款	-
7	待摊费用	-
8	其他	-
9	合计	196,246.16

8.12.4 期末持有的处于转股期的可转换债券明细

注：本基金本报告期末未持有处于转股期的可转换债券。

8.12.5 期末前十名股票中存在流通受限情况的说明

注：本基金本报告期末前十名股票中不存在流通受限的情况。

8.12.6 投资组合报告附注的其他文字描述部分

由于四舍五入的原因，比例的分项之和与合计可能有尾差。

§ 9 基金份额持有人信息

9.1 期末基金份额持有人户数及持有人结构

份额单位：份

份额级别	持有人户数(户)	户均持有的基金份额	持有人结构			
			机构投资者		个人投资者	
			持有份额	占总份额比例	持有份额	占总份额比例
银华稳健增利灵活配置混合发起式 A	126	3,773,204.26	474,299,892.29	99.76%	1,123,843.90	0.24%
银华稳健增利灵活配置混合发起式 C	187	9,753.83	12,441.32	0.68%	1,811,525.56	99.32%
合计	313	1,524,753.04	474,312,333.61	99.38%	2,935,369.46	0.62%

注：对于分级基金，下属分级份额比例的分母采用各自级别的份额，合计数比例的分母采用期末基金份额总额。

9.2 期末基金管理人的从业人员持有本基金的情况

项目	份额级别	持有份额总数(份)	占基金总份额比例
基金管理人所有从业人员持有本基金	银华稳健增利灵活配置混合发起式 A	0.00	0.00%
	银华稳健增利灵活配置混合发起式 C	27,963.31	1.53%
	合计	27,963.31	0.00%

9.3 期末基金管理人的从业人员持有本开放式基金份额总量区间的情况

注：截至本报告期末，本基金管理人高级管理人员、基金投资和研究部门负责人持有本基金份额总量的数量区间为 0；本基金的基金经理持有本基金份额总量的数量区间为 0。

9.4 发起式基金发起资金持有份额情况

项目	持有份额总数	持有份额占基金总份额比例 (%)	发起份额总数	发起份额占基金总份额比例 (%)	发起份额承诺持有期限
基金管理人固有资金	10,001,400.14	2.10	10,001,400.14	2.10	3 年
基金管理人高级管理人员	-	-	-	-	-
基金经理等人员	-	-	-	-	-
基金管理人股东	-	-	-	-	-
其他	-	-	-	-	-
合计	10,001,400.14	2.10	10,001,400.14	2.10	3 年

注：截至本报告期末，基金管理人持有本基金份额 10,001,400.14 份，其中认购份额 10,000,000.00 份，认购期间利息折算份额 1,400.14 份。

§ 10 开放式基金份额变动

单位：份

项目	银华稳健增利灵活配置混合发起式 A	银华稳健增利灵活配置混合发起式 C
基金合同生效日（2017 年 12 月 15 日）基金份额总额	13,175,905.27	1,086,315.48
本报告期期初基金份额总额	11,974,012.86	1,087,158.30
本报告期基金总申购份额	581,084,825.77	6,128,560.41
减:本报告期基金总赎回份额	117,635,102.44	5,391,751.83
本报告期基金拆分变动份额（份额减少以“-”填列）	-	-
本报告期期末基金份额总额	475,423,736.19	1,823,966.88

注：总申购份额含转换入份额，总赎回份额含转换出份额。

§ 11 重大事件揭示

11.1 基金份额持有人大会决议

本报告期内，无基金份额持有人大会决议。

11.2 基金管理人、基金托管人的专门基金托管部门的重大人事变动

11.2.1 基金管理人的重大人事变动

本报告期内，本基金管理人未发生重大人事变动。

11.2.2 基金托管人的专门基金托管部门的重大人事变动

本报告期内，基金托管人的专门基金托管部门无重大人事变动。

11.3 涉及基金管理人、基金财产、基金托管业务的诉讼

本报告期内，无涉及基金管理人、基金财产、基金托管业务的诉讼。

11.4 基金投资策略的改变

本报告期内，基金投资策略未发生改变。

11.5 为基金进行审计的会计师事务所情况

本基金的审计机构是安永华明会计师事务所（特殊普通合伙），报告期内本基金应支付给聘任会计师事务所的报酬共计人民币 45,000.00 元。该审计机构已为本基金连续提供了 2 年的服务。

11.6 管理人、托管人及其高级管理人员受稽查或处罚等情况

本报告期内，基金管理人、托管人的托管业务部门及其相关高级管理人员无受稽查或处罚等情况。

11.7 基金租用证券公司交易单元的有关情况

11.7.1 基金租用证券公司交易单元进行股票投资及佣金支付情况

金额单位：人民币元

券商名称	交易单元数量	股票交易		应支付该券商的佣金		备注
		成交金额	占当期股票成交总额的比例	佣金	占当期佣金总量的比例	
兴业证券股份有限公司	1	1,576,707,802.89	44.34%	1,468,387.76	49.65%	-
国盛证券有限责任公司	2	1,007,432,928.67	28.33%	736,732.35	24.91%	-
长江证券股	2	636,071,822.93	17.89%	465,163.95	15.73%	-

份有限公司						
中泰证券股 份有限公司	3	182,487,410.14	5.13%	169,953.89	5.75%	-
东北证券股 份有限公司	2	126,547,468.66	3.56%	92,543.29	3.13%	-
中信证券股 份有限公司	1	26,526,780.49	0.75%	24,704.65	0.84%	-
国信证券股 份有限公司	1	-	-	-	-	-
西部证券股 份有限公司	2	-	-	-	-	-
爱建证券有 限责任公司	1	-	-	-	-	-
方正证券股 份有限公司	2	-	-	-	-	-
光大证券股 份有限公司	1	-	-	-	-	-
西藏同信证 券股份有限 公司	1	-	-	-	-	-
国海证券股 份有限公司	2	-	-	-	-	-
中国国际金 融股份有限 公司	2	-	-	-	-	-
瑞银证券有 限责任公司	1	-	-	-	-	-
信达证券股 份有限公司	1	-	-	-	-	-
招商证券股 份有限公司	1	-	-	-	-	-
长城证券股 份有限公司	1	-	-	-	-	-
英大证券有 限责任公司	1	-	-	-	-	-
国联证券股 份有限公司	1	-	-	-	-	-
国泰君安证 券股份有限 公司	1	-	-	-	-	-
中国中金财 富证券有限 公司	1	-	-	-	-	-

安信证券股份有限公司	2	-	-	-	-	-
东吴证券股份有限公司	2	-	-	-	-	-
广发证券股份有限公司	2	-	-	-	-	-
海通证券股份有限公司	2	-	-	-	-	-
华泰证券股份有限公司	2	-	-	-	-	-
天风证券股份有限公司	2	-	-	-	-	-
西藏东方财富股份有限公司	2	-	-	-	-	-
浙商证券股份有限公司	2	-	-	-	-	-
平安证券股份有限公司	2	-	-	-	-	新增 2 个交易单元
西南证券股份有限公司	1	-	-	-	-	新增 1 个交易单元
-	-	-	-	-	-	-

注：1、基金专用交易单元的选择标准为该证券经营机构具有较强的研究服务能力，能及时、全面、定期向基金管理人提供高质量的咨询服务，包括宏观经济报告、行业报告、市场走向分析报告、个股分析报告、市场服务报告以及全面的信息服务等。

2、基金专用交易单元的选择程序为根据标准进行考察后，确定证券经营机构的选择。经公司批准后与被选择的证券经营机构签订协议。

11.7.2 基金租用证券公司交易单元进行其他证券投资的情况

金额单位：人民币元

券商名称	债券交易		债券回购交易		权证交易	
	成交金额	占当期债券成交总额的比例	成交金额	占当期债券回购成交总额的比例	成交金额	占当期权证成交总额的比例
兴业证券股份有限公司	-	-	-	-	-	-
国盛证券有限责任公司	-	-	-	-	-	-
长江证券股	-	-	306,000,000.00	88.34%	-	-

份有限公司						
中泰证券股 份有限公司	-	-	-	-	-	-
东北证券股 份有限公司	-	-	-	-	-	-
中信证券股 份有限公司	-	-	40,400,000.00	11.66%	-	-
国信证券股 份有限公司	-	-	-	-	-	-
西部证券股 份有限公司	-	-	-	-	-	-
爱建证券有 限责任公司	-	-	-	-	-	-
方正证券股 份有限公司	-	-	-	-	-	-
光大证券股 份有限公司	-	-	-	-	-	-
西藏同信证 券股份有限 公司	-	-	-	-	-	-
国海证券股 份有限公司	-	-	-	-	-	-
中国国际金 融股份有限 公司	-	-	-	-	-	-
瑞银证券有 限责任公司	-	-	-	-	-	-
信达证券股 份有限公司	-	-	-	-	-	-
招商证券股 份有限公司	-	-	-	-	-	-
长城证券股 份有限公司	-	-	-	-	-	-
英大证券有 限责任公司	-	-	-	-	-	-
国联证券股 份有限公司	-	-	-	-	-	-
国泰君安证 券股份有限 公司	-	-	-	-	-	-
中国中金财 富证券有限 公司	-	-	-	-	-	-
安信证券股	-	-	-	-	-	-

份有限公司						
东吴证券股 份有限公司	-	-	-	-	-	-
广发证券股 份有限公司	-	-	-	-	-	-
海通证券股 份有限公司	-	-	-	-	-	-
华泰证券股 份有限公司	-	-	-	-	-	-
天风证券股 份有限公司	-	-	-	-	-	-
西藏东方财 富股份有限 公司	-	-	-	-	-	-
浙商证券股 份有限公司	-	-	-	-	-	-
平安证券股 份有限公司	-	-	-	-	-	-
西南证券股 份有限公司	-	-	-	-	-	-
-	-	-	-	-	-	-

注：本基金本报告期末通过交易单元进行债券交易及权证交易。

11.8 其他重大事件

序号	公告事项	法定披露方式	法定披露日期
1	《银华基金管理股份有限公司 2018 年 12 月 31 日基金净值公告》	四大证券报及本基金经理人网站	2019 年 1 月 2 日
2	《银华稳健增利灵活配置混合型发起式证券投资基金 2018 年第 4 季度报告》	证券日报及本基金经理人网站	2019 年 1 月 22 日
3	《银华稳健增利灵活配置混合型发起式证券投资基金更新招募说明书摘要（2019 年第 1 号）》	证券日报及本基金经理人网站	2019 年 1 月 28 日
4	《银华稳健增利灵活配置混合型发起式证券投资基金更新招募说明书（2019 年第 1 号）》	本基金经理人网站	2019 年 1 月 28 日
5	《银华基金管理股份有限公司关于基金经理恢复履行职务的公告》	四大证券报及本基金经理人网站	2019 年 2 月 13 日
6	《银华基金管理股份有限公司关于增加北京百度百盈基	四大证券报及本基金经理人网站	2019 年 2 月 27 日

	金销售有限公司为旗下部分基金代销机构并参加其费率优惠活动的公告》		
7	《银华基金管理股份有限公司关于旗下部分基金参加蚂蚁（杭州）基金销售有限公司转换补差费率优惠活动的公告》	四大证券报及本基金管理人网站	2019年3月5日
8	《银华基金管理股份有限公司关于网上直销开通中国民生银行快捷支付业务的公告》	四大证券报及本基金管理人网站	2019年3月22日
9	《银华稳健增利灵活配置混合型发起式证券投资基金2018年年度报告摘要》	中国证券报及本基金管理人网站	2019年3月28日
10	《银华稳健增利灵活配置混合型发起式证券投资基金2018年年度报告》	本基金管理人网站	2019年3月28日
11	《银华基金管理股份有限公司关于旗下部分基金持有的格力电器估值方法调整的公告》	三大证券报及本基金管理人网站	2019年4月5日
12	《银华基金管理股份有限公司关于旗下部分基金持有的华友钴业估值方法调整的公告》	四大证券报及本基金管理人网站	2019年4月13日
13	《银华稳健增利灵活配置混合型发起式证券投资基金2019年第1季度报告》	中国证券报及本基金管理人网站	2019年4月18日
14	《银华基金管理股份有限公司关于增加江苏汇林保大基金销售有限公司为旗下部分基金代销机构并参加其费率优惠活动的公告》	四大证券报及本基金管理人网站	2019年5月24日
15	《银华基金管理股份有限公司关于旗下部分基金可投资于科创板股票的公告》	四大证券报及本基金管理人网站	2019年6月27日
16	《银华基金管理股份有限公司2019年6月30日基金净值公告》	四大证券报及本基金管理人网站	2019年7月1日
17	《银华稳健增利灵活配置混合型发起式证券投资基金2019年第2季度报告》	中国证券报及本基金管理人网站	2019年7月19日
18	《银华稳健增利灵活配置混合型发起式证券投资基金更	中国证券报及本基金管理人网站	2019年7月30日

	新招募说明书摘要（2019 年第 2 号）》		
19	《银华稳健增利灵活配置混合型发起式证券投资基金更新招募说明书（2019 年第 2 号）》	本基金管理人网站	2019 年 7 月 30 日
20	《银华稳健增利灵活配置混合型发起式证券投资基金暂停大额申购（含定期定额投资及转换转入）业务的公告》	中国证券报及本基金管理人网站	2019 年 8 月 2 日
21	《银华稳健增利灵活配置混合型发起式证券投资基金 2019 年半年度报告摘要》	中国证券报及本基金管理人网站	2019 年 8 月 26 日
22	《银华稳健增利灵活配置混合型发起式证券投资基金 2019 年半年度报告》	本基金管理人网站	2019 年 8 月 26 日
23	《银华基金管理股份有限公司关于调整银华旗下部分基金在代销机构费率优惠活动的公告》	四大证券报、中国证监会基金电子披露网站及本基金管理人网站	2019 年 9 月 6 日
24	《银华稳健增利灵活配置混合型发起式证券投资基金 2019 年第 3 季度报告》	中国证监会基金电子披露网站及本基金管理人网站	2019 年 10 月 24 日
25	《银华基金管理股份有限公司旗下部分基金 2019 年第 3 季度报告提示性公告》	四大证券报	2019 年 10 月 24 日
26	《银华基金管理股份有限公司关于调整旗下基金通过上海好买基金销售有限公司办理定期定额投资起始金额的公告》	四大证券报、中国证监会基金电子披露网站及本基金管理人网站	2019 年 10 月 29 日
27	《银华稳健增利灵活配置混合型发起式证券投资基金托管协议（2019 年 11 月修订）》	中国证监会基金电子披露网站及本基金管理人网站	2019 年 10 月 31 日
28	《银华稳健增利灵活配置混合型发起式证券投资基金基金合同（2019 年 11 月修订）》	中国证监会基金电子披露网站及本基金管理人网站	2019 年 10 月 31 日
29	《银华稳健增利灵活配置混合型发起式证券投资基金调低基金管理费率并修订基金合同及托管协议的公告》	中国证券报、中国证监会基金电子披露网站及本基金管理人网站	2019 年 10 月 31 日
30	《银华稳健增利灵活配置混合型发起式证券投资基金更新招募说明书摘要（2019 年	中国证监会基金电子披露网站及本基金管理人网站	2019 年 11 月 6 日

	第 3 号)》		
31	《银华稳健增利灵活配置混合型发起式证券投资基金更新招募说明书(2019 年第 3 号)》	中国证监会基金电子披露网站及本基金管理人网站	2019 年 11 月 6 日
32	《银华稳健增利灵活配置混合型发起式证券投资基金恢复大额申购(含定期定额投资及转换转入)业务的公告》	中国证券报、中国证监会基金电子披露网站及本基金管理人网站	2019 年 12 月 17 日
33	《关于银华稳健增利灵活配置混合型发起式证券投资基金开展赎回(含转换转出)费率优惠活动的公告》	中国证券报、中国证监会基金电子披露网站及本基金管理人网站	2019 年 12 月 17 日
34	《银华基金管理股份有限公司关于旗下部分基金持有的圣邦股份估值方法调整的公告》	三大证券报、中国证监会基金电子披露网站及本基金管理人网站	2019 年 12 月 17 日

§ 12 影响投资者决策的其他重要信息

12.1 报告期内单一投资者持有基金份额比例达到或超过 20%的情况

投资者类别	报告期内持有基金份额变化情况				报告期末持有基金情况		
	序号	持有基金份额比例达到或者超过 20%的时间区间	期初份额	申购份额	赎回份额	持有份额	份额占比
机构	1	2019/12/19-2019/12/31	0.00	116,435,838.87	0.00	116,435,838.87	24.40%
	2	2019/07/31-2019/12/31	0.00	231,908,826.64	0.00	231,908,826.64	48.59%
	3	2019/07/31-2019/12/31	10,001,400.14	0.00	0.00	10,001,400.14	2.10%
	4	2019/07/31-2019/12/31	0.00	231,908,826.64	115,955,000.00	115,953,826.64	24.30%

产品特有风险

投资人在投资本基金时，将面临本基金的特定风险，具体包括：

- 1) 当基金份额集中度较高时，少数基金份额持有人所持有的基金份额占比较高，其在召开持有人大会并对重大事项进行投票表决时可能拥有较大话语权；
- 2) 在极端情况下，当持有基金份额占比较高的基金份额持有人大量赎回本基金时，可能导致在其赎回后本基金资产规模长期低于 5000 万元，进而可能导致本基金终止或与其他基金合并或转型为另外的基金，其他基金份额持有人丧失继续投资本基金的机会；
- 3) 当持有基金份额占比较高的基金份额持有人大量赎回本基金时，更容易触发巨额赎回条款，基金份额持有人将可能无法及时赎回所持有的全部基金份额；
- 4) 当持有基金份额占比较高的基金份额持有人大量赎回本基金时，基金为支付赎回款项而卖出所持有的证券，可能造成证券价格波动，导致本基金的收益水平发生波动。同时，巨额赎回、份额净值小数保留位数是采用四舍五入、管理费及托管费等费用是按前一日资产计提，会导致基金份额净值出现大幅波动；
- 5) 当某一基金份额持有人所持有的基金份额达到或超过本基金规模的 50%时，本基金管理人将不再接受该持有人对本基金基金份额提出的申购及转换转入申请。在其他基金份额持有人赎回基金份额导致某一基金份额持有人所持有的基金份额达到或超过本基金规模 50%的情况下，该基金份额持有人将面临所提出的对本基金基金份额的申购及转换转入申请被拒绝的风险。如果投资人某笔申购或转换转入申请导致其持有本基金基金份额达到或超过本基金规模的 50%，该笔申购或转换转入申请可能被确认失败。

12.2 影响投资者决策的其他重要信息

1. 本基金管理人于 2019 年 6 月 27 日披露了《银华基金管理股份有限公司关于旗下部分基金可投资科创板股票的公告》，本基金属于本基金管理人旗下可投资科创板股票的基金之一。本

基金可根据投资策略需要或市场环境的变化，选择将部分基金资产投资于科创板股票或选择不将基金资产投资于科创板股票，基金资产并非必然投资于科创板股票。基金资产投资于科创板股票，会面临科创板机制下因投资标的、市场制度以及交易规则等差异带来的特有投资风险，包括但不限于市场风险、流动性风险、信用风险、集中度风险、系统性风险、政策风险等。

2. 本基金管理人于 2019 年 10 月 31 日披露了《银华稳健增利灵活配置混合型发起式证券投资基金调低基金管理费率并修订基金合同及托管协议的公告》，本基金的基金管理费率由 1.00%调低至 0.60%。相关费率调整自 2019 年 11 月 1 日生效。2019 年 11 月 1 日本基金的管理费率按照 2019 年 10 月 31 日基金资产净值的 0.60%年费率计提。

§ 13 备查文件目录

13.1 备查文件目录

- 13.1.1 银华稳健增利灵活配置混合型发起式证券投资基金募集申请获中国证监会注册的文件
- 13.1.2 《银华稳健增利灵活配置混合型发起式证券投资基金招募说明书》
- 13.1.3 《银华稳健增利灵活配置混合型发起式证券投资基金基金合同》
- 13.1.4 《银华稳健增利灵活配置混合型发起式证券投资基金托管协议》
- 13.1.5 《银华基金管理股份有限公司开放式基金业务规则》
- 13.1.6 本基金管理人业务资格批件和营业执照
- 13.1.7 本基金托管人业务资格批件和营业执照
- 13.1.8 报告期内本基金管理人在指定媒体上披露的各项公告

13.2 存放地点

上述备查文本存放在本基金管理人或基金托管人的办公场所。本报告存放在本基金管理人及托管人住所，供公众查阅、复制。

13.3 查阅方式

投资者可免费查阅，在支付工本费后，可在合理时间内取得上述文件的复制件或复印件。相关公开披露的法律文件，投资者还可在本基金管理人网站（www.yhfund.com.cn）查阅。

银华基金管理股份有限公司

2020 年 4 月 18 日