

中邮纯债优选一年定期开放债券型证券投资基金  
2019 年年度报告

2019 年 12 月 31 日

基金管理人：中邮创业基金管理股份有限公司

基金托管人：中国邮政储蓄银行股份有限公司

送出日期：2020 年 4 月 20 日

## § 1 重要提示及目录

### 1.1 重要提示

中邮纯债优选一年定期开放债券型证券投资基金-中邮创业基金管理股份有限公司的董事会及董事保证本报告所载资料不存在虚假记载、误导性陈述或重大遗漏，并对其内容的真实性、准确性和完整性承担个别及连带责任。本年度报告已经全部独立董事签字同意，并由董事长签发。

基金托管人中国邮政储蓄银行股份有限公司（简称：邮储银行）根据本基金合同规定，于 2020 年 04 月 17 日复核了本报告中的财务指标、净值表现、收益分配情况、财务会计报告、投资组合报告等内容，保证复核内容不存在虚假记载、误导性陈述或者重大遗漏。

基金管理人承诺以诚实信用、勤勉尽责的原则管理和运用基金资产，但不保证基金一定盈利。

基金的过往业绩并不代表其未来表现。投资有风险，投资者在作出投资决策前应仔细阅读本基金的招募说明书及其更新。

本报告财务资料已经审计，致同会计师事务所（特殊普通合伙）为本基金出具了标准无保留意见的审计报告，请投资者注意阅读。

本报告期自 2019 年 1 月 1 日起至 12 月 31 日止。

## 1.2 目录

<b>§ 1 重要提示及目录</b> .....	<b>2</b>
1.1 重要提示.....	2
1.2 目录.....	3
<b>§2 基金简介</b> .....	<b>5</b>
2.1 基金基本情况.....	5
2.2 基金产品说明.....	5
2.3 基金管理人和基金托管人.....	5
2.4 信息披露方式.....	6
2.5 其他相关资料.....	6
<b>§ 3 主要财务指标、基金净值表现及利润分配情况</b> .....	<b>7</b>
3.1 主要会计数据和财务指标.....	7
3.2 基金净值表现.....	7
3.3 过去三年基金的利润分配情况.....	11
<b>§4 管理人报告</b> .....	<b>12</b>
4.1 基金管理人及基金经理情况.....	12
4.2 管理人对报告期内本基金运作合规守信情况的说明.....	14
4.3 管理人对报告期内公平交易情况的专项说明.....	15
4.4 管理人对报告期内基金的投资策略和业绩表现的说明.....	15
4.5 管理人对宏观经济、证券市场及行业走势的简要展望.....	16
4.6 管理人内部有关本基金的监察稽核工作情况.....	17
4.7 管理人对报告期内基金估值程序等事项的说明.....	18
4.8 管理人对报告期内基金利润分配情况的说明.....	18
4.9 管理人对会计师事务所出具非标准审计报告所涉相关事项的说明.....	18
4.10 报告期内管理人对本基金持有人数或基金资产净值预警情形的说明.....	18
<b>§5 托管人报告</b> .....	<b>19</b>
5.1 报告期内本基金托管人合规守信情况声明.....	19
5.2 托管人对报告期内本基金投资运作合规守信、净值计算、利润分配等情况的说明.....	19
5.3 托管人对本年度报告中财务信息等内容的真实、准确和完整发表意见.....	19
<b>§6 审计报告</b> .....	<b>20</b>
6.1 审计报告基本信息.....	20
6.2 审计报告的基本内容.....	20
<b>§7 年度财务报表</b> .....	<b>23</b>
7.1 资产负债表.....	23
7.2 利润表.....	24
7.3 所有者权益（基金净值）变动表.....	25
7.4 报表附注.....	26
<b>§8 投资组合报告</b> .....	<b>50</b>
8.1 期末基金资产组合情况.....	50
8.2 期末按行业分类的股票投资组合.....	50
8.3 期末按公允价值占基金资产净值比例大小排序的所有股票投资明细.....	50
8.4 报告期内股票投资组合的重大变动.....	50
8.5 期末按债券品种分类的债券投资组合.....	51
8.6 期末按公允价值占基金资产净值比例大小排序的前五名债券投资明细.....	51

8.7 期末按公允价值占基金资产净值比例大小排序的所有资产支持证券投资明细 .....	51
8.8 报告期末按公允价值占基金资产净值比例大小排序的前五名贵金属投资明细 .....	51
8.9 期末按公允价值占基金资产净值比例大小排序的前五名权证投资明细 .....	51
8.10 报告期末本基金投资的国债期货交易情况说明 .....	52
8.11 投资组合报告附注 .....	52
<b>§ 9 基金份额持有人信息.....</b>	<b>54</b>
9.1 期末基金份额持有人户数及持有人结构 .....	54
9.2 期末基金管理人的从业人员持有本基金的情况 .....	54
9.3 期末基金管理人的从业人员持有本开放式基金份额总量区间的情况 .....	54
<b>§ 10 开放式基金份额变动.....</b>	<b>55</b>
<b>§ 11 重大事件揭示.....</b>	<b>56</b>
11.1 基金份额持有人大会决议 .....	56
11.2 基金管理人、基金托管人的专门基金托管部门的重大人事变动 .....	56
11.3 涉及基金管理人、基金财产、基金托管业务的诉讼 .....	56
11.4 基金投资策略的改变 .....	56
11.5 为基金进行审计的会计师事务所情况 .....	56
11.6 管理人、托管人及其高级管理人员受稽查或处罚等情况 .....	56
11.7 基金租用证券公司交易单元的有关情况 .....	56
11.8 其他重大事件 .....	57
<b>§12 影响投资者决策的其他重要信息.....</b>	<b>60</b>
12.1 报告期内单一投资者持有基金份额比例达到或超过 20%的情况 .....	60
12.2 影响投资者决策的其他重要信息 .....	60
<b>§13 备查文件目录.....</b>	<b>61</b>
13.1 备查文件目录 .....	61
13.2 存放地点 .....	61
13.3 查阅方式 .....	61

## § 2 基金简介

### 2.1 基金基本情况

基金名称	中邮纯债优选一年定期开放债券型证券投资基金	
基金简称	中邮纯债优选一年定期开放债券	
基金主代码	007008	
基金运作方式	契约型开放式	
基金合同生效日	2019年6月14日	
基金管理人	中邮创业基金管理股份有限公司	
基金托管人	中国邮政储蓄银行股份有限公司	
报告期末基金份额总额	2,737,294,316.24份	
下属分级基金的基金简称:	中邮纯债优选 A	中邮纯债优选 C
下属分级基金的交易代码:	007008	007009
报告期末下属分级基金的份额总额	2,599,042,498.67份	138,251,817.57份

### 2.2 基金产品说明

投资目标	在严格控制风险并保证充分流动性的前提下，通过积极主动的资产管理，为投资人提供稳健持续增长的投资收益。	
投资策略	<p>本基金在对宏观经济和债券市场综合研判的基础上，通过自上而下的宏观分析和自下而上的个券研究，使用主动管理、数量投资和组合投资的投资手段，追求基金资产长期稳健的增值。</p> <p>主动管理：本基金管理人将通过增强对宏观、市场利率和债券市场发展的认识和预测，运用市场时机选择、期限选择和类别选择等方式，在控制投资风险的前提下力争获取超过债券市场平均收益水平的投资业绩。</p> <p>数量投资：通过数量化分析债券久期、凸性、利率、流动性和信用风险等因素，寻找被市场错误定价或严重低估的偏离价值区域的券种。通过科学的计算方法，严格测算和比较该项投资的风险与预期投资收益水平，研究分析所选定的品种是否符合投资目标，是否具有投资价值，并选择有利时机进行投资决策。</p> <p>组合投资：债券收益率曲线的变动并不是整体平行移动，而具有不平衡性，往往收益率曲线的某几个期限段的变动较为突出，收益率曲线变动的不平衡性为基金管理人集中投资于某几个期限段的债券提供了条件。基金管理人可根据不同债种的风险收益特征，在不同市场环境下进行不同比例的组合投资，采用哑铃型、子弹型、阶梯型等方式进行债券组合。</p>	
业绩比较基准	本基金业绩比较基准：中债新综合财富(总值)指数收益率	
风险收益特征	本基金为债券型基金，其预期收益及预期风险水平低于股票型基金和混合型基金，高于货币市场基金，属于较低预期收益和预期风险水平的投资品种。	
	中邮纯债优选 A	中邮纯债优选 C

### 2.3 基金管理人和基金托管人

项目	基金管理人	基金托管人
名称	中邮创业基金管理股份有限公司	中国邮政储蓄银行股份有限公司

信息披露负责人	姓名	侯玉春	田东辉
	联系电话	010-82295160—157	010-68858113
	电子邮箱	houyc@postfund.com.cn	tiandonghui@psbc.com
客户服务电话		010—58511618	95580
传真		010-82295155	010-68858120
注册地址		北京市东城区和平里中街乙 16 号	北京市西城区金融大街 3 号
办公地址		北京市东城区和平里中街乙 16 号	北京市西城区金融大街 3 号 A 座
邮政编码		100013	100808
法定代表人		曹均	张金良

## 2.4 信息披露方式

本基金选定的信息披露报纸名称	证券日报
登载基金年度报告正文的管理人互联网网址	www.postfund.com.cn
基金年度报告备置地点	基金管理人或基金托管人的办公场所

## 2.5 其他相关资料

项目	名称	办公地址
会计师事务所	致同会计师事务所（特殊普通合伙人）	北京市建国门外大街 22 号赛特广场五层
注册登记机构	中邮创业基金管理股份有限公司	北京市东城区和平里中街乙 16 号

### § 3 主要财务指标、基金净值表现及利润分配情况

#### 3.1 主要会计数据和财务指标

金额单位：人民币元

3.1.1 期间数据和指标	2019年6月14日(基金合同生效日)-2019年12月31日	
	中邮纯债优选 A	中邮纯债优选 C
本期已实现收益	46,702,449.29	2,176,388.98
本期利润	45,528,000.08	2,113,824.33
加权平均基金份额本期利润	0.0175	0.0153
本期加权平均净值利润率	1.74%	1.52%
本期基金份额净值增长率	1.75%	1.53%
3.1.2 期末数据和指标	2019年末	
期末可供分配利润	45,528,000.08	2,113,824.33
期末可供分配基金份额利润	0.0175	0.0153
期末基金资产净值	2,644,570,498.75	140,365,641.90
期末基金份额净值	1.0175	1.0153
3.1.3 累计期末指标	2019年末	
基金份额累计净值增长率	1.75%	1.53%

#### 3.2 基金净值表现

##### 3.2.1 基金份额净值增长率及其与同期业绩比较基准收益率的比较

中邮纯债优选 A

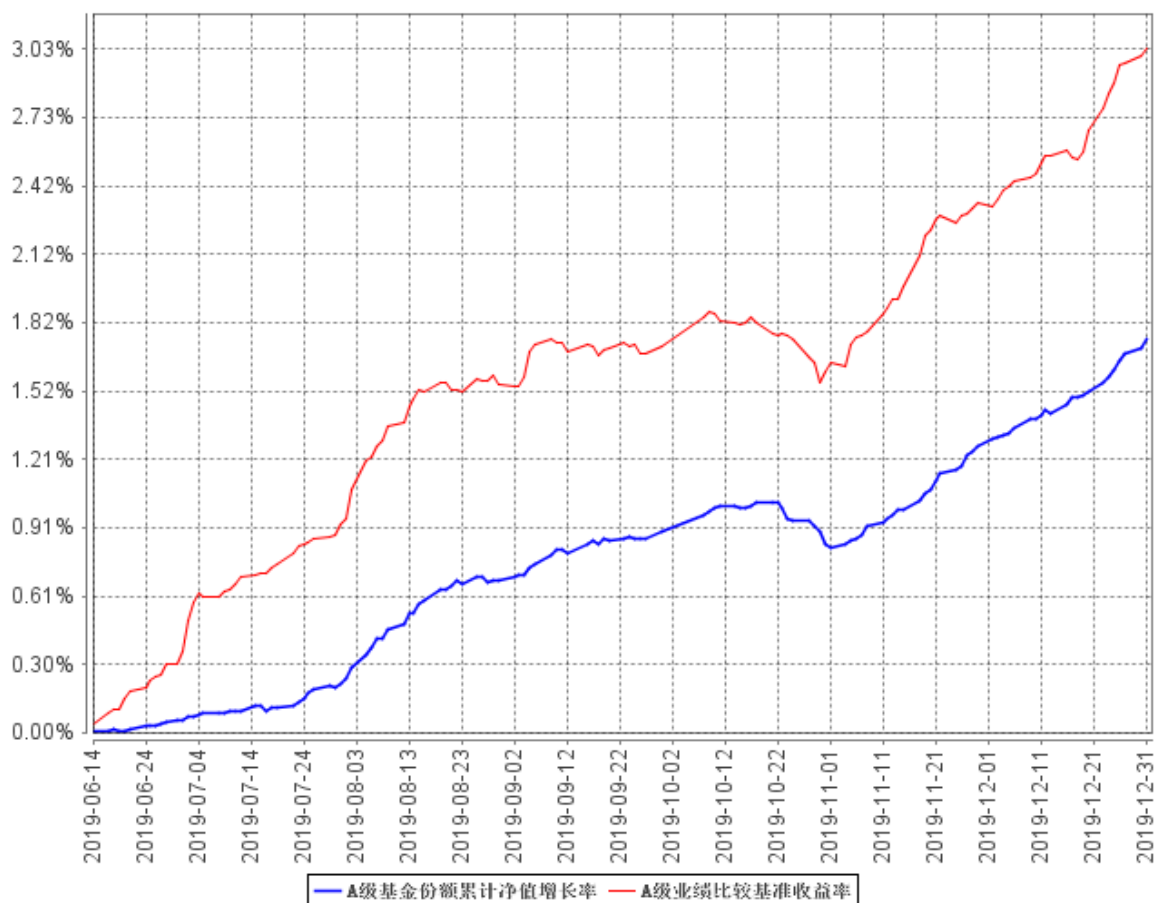
阶段	份额净值增长率①	份额净值增长率标准差②	业绩比较基准收益率③	业绩比较基准收益率标准差④	①-③	②-④
自基金合同生效起至今	1.75%	0.02%	3.04%	0.04%	-1.29%	-0.02%

中邮纯债优选 C

阶段	份额净值增长率①	份额净值增长率标准差②	业绩比较基准收益率③	业绩比较基准收益率标准差④	①-③	②-④
自基金合同生效起至今	1.53%	0.02%	3.04%	0.04%	-1.51%	-0.02%

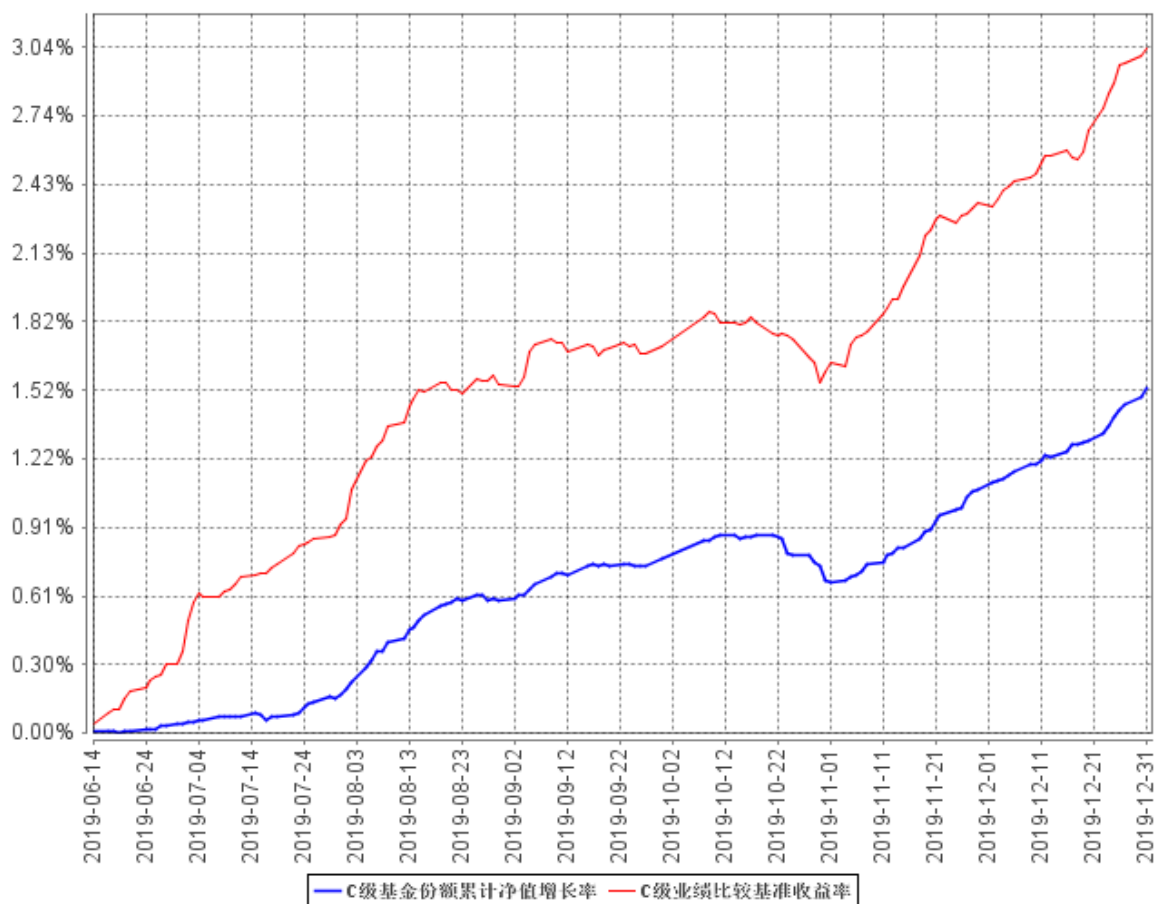
### 3.2.2 自基金合同生效以来基金份额累计净值增长率变动及其与同期业绩比较基准收益率变动的比较

A级基金份额累计净值增长率与同期业绩比较基准收益率的历史走势对比图



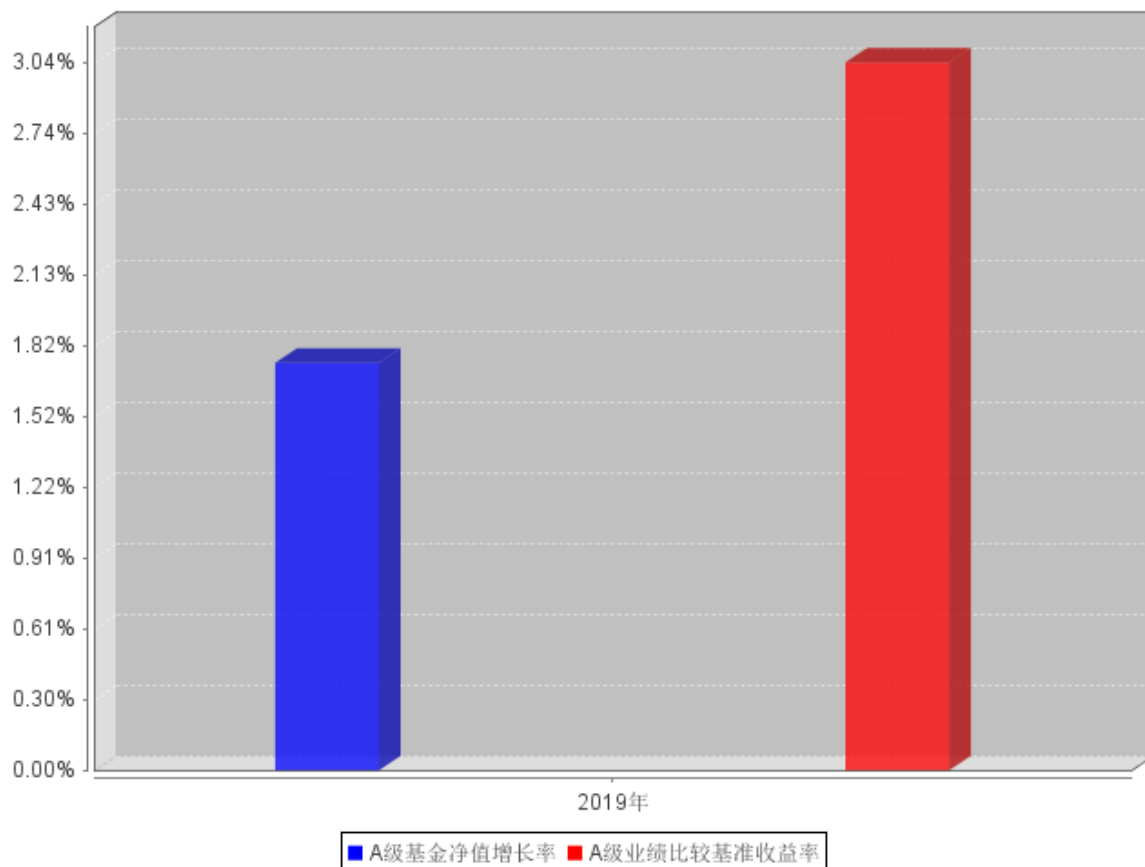


C级基金份额累计净值增长率与同期业绩比较基准收益率的历史走势对比图

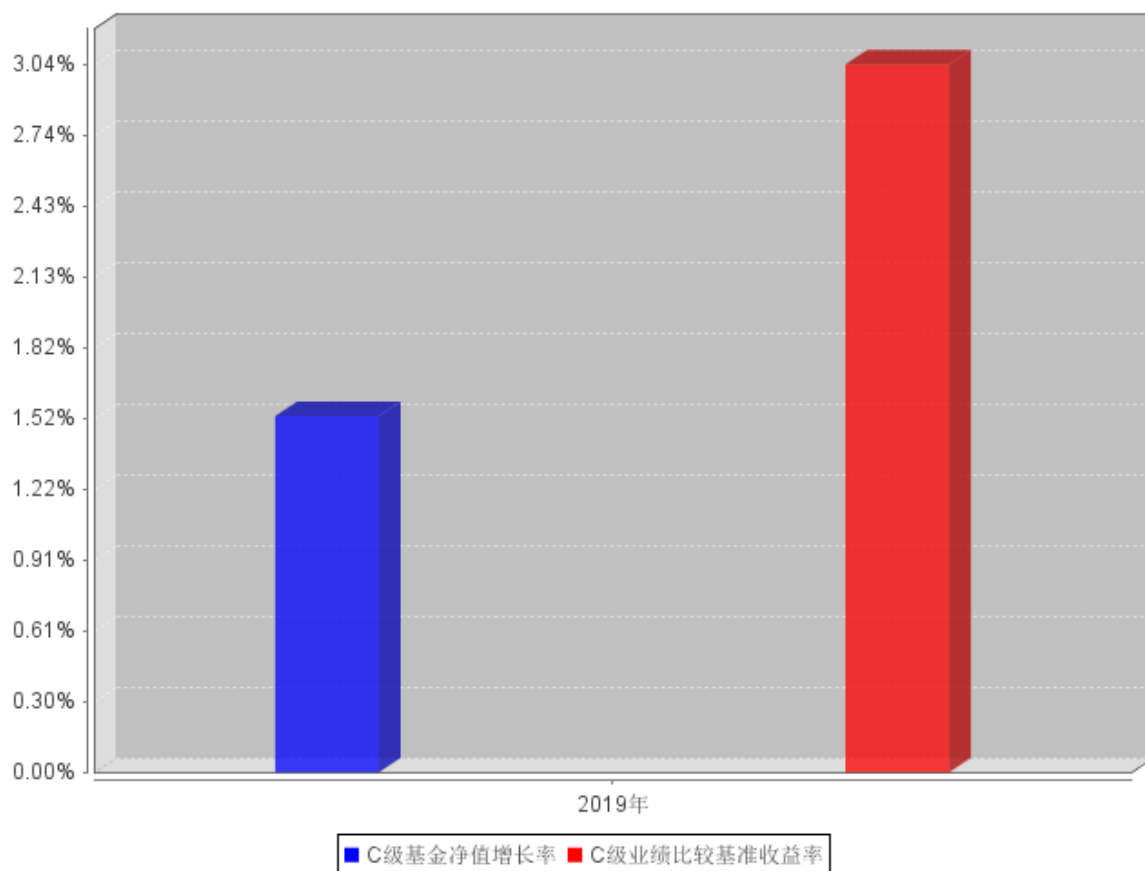


### 3.2.3 自基金合同生效以来基金每年净值增长率及其与同期业绩比较基准收益率的比较

A级自基金合同生效以来基金每年净值增长率及其与同期业绩比较基准收益率的对比图



C级自基金合同生效以来基金每年净值增长率及其与同期业绩比较基准收益率的对比图



### 3.3 过去三年基金的利润分配情况

无。

## § 4 管理人报告

### 4.1 基金管理人及基金经理情况

#### 4.1.1 基金管理人及其管理基金的经验

基金管理人中邮创业基金管理股份有限公司成立于 2006 年 5 月 8 日，截至 2019 年 12 月 31 日，本公司共管理 42 只开放式基金产品，分别为中邮核心优选混合型证券投资基金、中邮核心成长混合型证券投资基金、中邮核心优势灵活配置混合型证券投资基金、中邮核心主题混合型证券投资基金、中邮中小盘灵活配置混合型证券投资基金、中邮中证 5000 指数增强型证券投资基金(转型前：中邮上证 380 指数增强型证券投资基金)、中邮战略新兴产业混合型证券投资基金、中邮稳定收益债券型证券投资基金、中邮定期开放债券型证券投资基金、中邮核心竞争力灵活配置混合型证券投资基金、中邮货币市场基金、中邮多策略灵活配置混合型证券投资基金、中邮现金驿站货币市场基金、中邮核心科技灵活配置混合型证券投资基金、中邮趋势精选灵活配置混合型证券投资基金、中邮稳健添利灵活配置混合型证券投资基金、中邮信息产业灵活配置混合型证券投资基金、中邮乐享收益灵活配置混合型证券投资基金、中邮创新优势灵活配置混合型证券投资基金、中邮新思路灵活配置混合型证券投资基金、中邮绝对收益策略定期开放混合型发起式证券投资基金、中邮风格轮动灵活配置混合型证券投资基金、中邮低碳经济灵活配置混合型证券投资基金、中邮纯债聚利债券型证券投资基金、中邮增力债券型证券投资基金、中邮睿信增强债券型证券投资基金、中邮医药健康灵活配置混合型证券投资基金、中邮消费升级灵活配置混合型发起式证券投资基金、中邮景泰灵活配置混合型证券投资基金、中邮军民融合灵活配置混合型证券投资基金、中邮未来新蓝筹灵活配置混合型证券投资基金、中邮稳健合赢债券型证券投资基金、中邮纯债恒利债券型证券投资基金、中邮睿利增强债券型证券投资基金、中邮健康文娱灵活配置混合型证券投资基金、中邮纯债汇利三个月定期开放债券型发起式证券投资基金、中邮中证价值回报量化策略指数发起式证券投资基金、中邮沪港深精选混合型证券投资基金、中邮中债-1-3 年久期央企 20 债券指数证券投资基金、中邮纯债裕利三个月定期开放债券型发起式证券投资基金、中邮纯债优选一年定期开放债券型证券投资基金、中邮研究精选混合型证券投资基金。

#### 4.1.2 基金经理（或基金经理小组）及基金经理助理简介

姓名	职务	任本基金的基金经理（助理）期限		证券从业年限	说明
		任职日期	离任日期		
吴昊	基金经理	2019 年 8 月 16 日	-	9 年	曾担任宏源证券股份有限公司研究所研究员、中邮创业基金管理股份有限公司固定

					收益分析师。现任中邮稳定收益债券型证券投资基金、中邮景泰灵活配置混合型证券投资基金、中邮睿信增强债券型证券投资基金、中邮增力债券型证券投资基金、中邮纯债裕利三个月定期开放债券型发起式证券投资基金、中邮纯债优选一年定期开放债券型证券投资基金、中邮中债-1-3 年久期央企 20 债券指数证券投资基金基金经理。
张萌	基金经理	2019 年 8 月 16 日	-	14 年	商学、经济学硕士，曾任日本瑞穗银行悉尼分行资金部助理、澳大利亚联邦银行旗下康联首域全球资产管理公司全球固定收益与信用投资部基金交易经理、中邮创业基金管理股份有限公司固定收益部负责人，固定收益副总监，现任固定收益部总经理、中邮稳定收益债券型证券投资基金、中邮定期开放债券型证券投资基金、中邮纯债聚利债券型证券投资基金、中邮睿信增强债券型证券投资基金、中邮稳健合赢债券型证券投资基金、中邮纯债恒利债券型证券投资基金、中邮纯债汇利三个月定期开放债券型发起式证券投资基金、中邮纯债裕利三个月定期开放债券型发起式

					证券投资基金、中邮纯债优选一年定期开放债券型证券投资基金基金经理。
刘凡	基金经理	2019 年 6 月 14 日	2019 年 11 月 18 日	5 年	曾就职于北京银行股份有限公司资产管理部、中邮创业基金管理股份有限公司研究员、中邮乐享收益灵活配置混合型证券投资基金、中邮货币市场基金、中邮睿利增强债券型证券投资基金、中邮增力债券型证券投资基金、中邮中债-1-3 年久期央企 20 债券指数证券投资基金、中邮纯债优选一年定期开放债券型证券投资基金基金经理。
闫宜乘	基金经理助理	2019 年 8 月 12 日	-	4 年	闫宜乘先生，经济学硕士，曾任中国工商银行股份有限公司北京市分行对公客户经理、中信建投证券股份有限公司资金运营部高级经理、中邮创业基金管理股份有限公司债券研究员。现任中邮创业基金管理股份有限公司基金经理助理。

注：基金经理的任职日期及离任日期均依据基金成立日期或中国证券投资基金业协会下发的基金经理注册或变更等通知的日期。

#### 4.2 管理人对报告期内本基金运作遵规守信情况的说明

报告期内，本基金管理人严格遵循了《证券法》、《公开募集证券投资基金运作管理办法》等相关法律法规及本基金基金合同的规定，本着诚实信用、勤勉尽责的原则管理和运用基金资产，在严格控制风险的基础上，为基金份额持有人谋求最大利益。

本基金的投资决策、投资交易程序、投资权限等各方面均符合有关法律法规和基金合同的规定和约定；交易行为合法合规，未出现异常交易、操纵市场的现象；未发生内幕交易的情况；相

关的信息披露真实、完整、准确、及时；基金各种账户类、申购赎回及其他交易类业务、注册登记业务均按规定的程序、规则进行，未出现重大违法违规或违反基金合同的行为。

### 4.3 管理人对报告期内公平交易情况的专项说明

#### 4.3.1 公平交易制度和控制方法

本基金管理人根据《证券投资基金管理公司公平交易制度指导意见》等法规，制定了《中邮基金管理股份有限公司公平交易制度》。从组织架构、岗位设置和业务流程、系统和制度建设、内控措施和信息披露等多方面，确保在投资管理活动中公平对待不同投资组合，杜绝不同投资组合之间进行利益输送，保护投资者合法权益。

公司公平交易管理制度要求境内上市股票、债券的一级市场申购、二级市场交易以及投资管理过程中各个相关环节符合公平交易的监管要求。各投资组合能够公平地获得投资信息、投资建议，并在投资决策委员会的制度规范下独立决策，实施投资决策时享有公平的机会。所有组合投资决策与交易执行保持隔离，任何组合必须经过公司交易部集中交易。各组合享有平等的交易权利，共享交易资源。

#### 4.3.2 公平交易制度的执行情况

本基金管理人一贯公平对待旗下管理的所有基金和组合，制定并严格遵守相应的制度和流程，通过系统和人工等方式在各环节严格控制交易公平执行。通过科学、制衡的投资决策体系，加强交易分配环节的内部控制，并通过制度流程和信息技术手段以保证实现公平交易原则。同时，通过监察稽核、事后分析和信息披露来保证公平交易过程和结果的监督。

报告期内，公司对旗下所有投资组合之间的收益率差异、分投资类别（股票、债券）的收益率差异进行了分析，并采集连续四个季度期间内、不同时间窗口下（1日内、3日、5日）同向交易的样本，根据 95%置信区间下差价率的 T 检验显著程度进行分析，未发现旗下投资组合之间存在利益输送情况。

#### 4.3.3 异常交易行为的专项说明

报告期内，基金管理人所管理的所有投资组合参与的交易所公开竞价同日反向交易成交较少的单边交易量未超过该证券当日成交量的 5%。报告期内未发现本基金存在异常交易行为。

### 4.4 管理人对报告期内基金的投资策略和业绩表现的说明

#### 4.4.1 报告期内基金投资策略和运作分析

年初基于对宏观经济的判断和资金面的分析，本基金自年中建仓起逐步提高了杠杆的比例，考虑到资金宽松和摊余成本法债基集中建仓的情况，组合择机增配了少量 3 年和 5 年利率债和 3 年期高等级信用债，取得了较好的效果。6 月以后，商业银行托管冲击下市场资金面逐渐宽松，

虽然 CPI 因非洲猪瘟持续走高，但并未对核心 CPI 造成显著影响，组合仍然维持了较高的杠杆比例。年初以来权益市场处于低位，组合适当提高了组合转债比例。

#### 4.4.2 报告期内基金的业绩表现

截至本报告期末中邮纯债优选 A 基金份额净值为 1.0175 元，累计净值为 1.0175 元，本报告期基金份额净值增长率为 1.75%；截至本报告期末中邮纯债优选 C 基金份额净值为 1.0153 元，累计净值为 1.0153 元，本报告期基金份额净值增长率为 1.53%；同期业绩比较基准收益率为 3.04%。

#### 4.5 管理人对宏观经济、证券市场及行业走势的简要展望

国内宏观方面，1 月春节月，工业数据暂无，疫情打乱了去年 4 季度开始的经济弱复苏进程，1 月 PMI 数据截止 20 日，并未统计疫情影响，通胀方面，略超市场预期，其中食品项同比至 20.6%，环比+1.4%升幅显著（12 月为持平），原因主要是受春节提前和疫情的双重影响，非食品项同比小幅升至 1.6%、环比 0.6%，医疗保健、交通通讯、娱乐教育在季节性影响下价格环比上行，由于基数原因 1 月 CPI 同比将成阶段性高点；PPI 同比 0.1%，环比持平，主要受基数降低以及油价上涨影响，但是受春节假期以及需求降低影响，水泥、玻璃以及钢铁价格有所走弱，使得非金属矿物制品业价格、黑色环比涨幅有所收窄，后续疫情导致的复工推迟影响，工业品价格有望大幅回落，2 月 PPI 大概率重新转负。工业数据方面大概率大幅走低，具体下滑程度仍需观察疫情发展和后续复工情况。综合预判，一季度 GDP 增速可能在 4%左右。

国内政策方面，节后先后两次中央政治局会议强调重点从控制疫情向有序复工转移，央行开市后降低公开市场操作利率 10bp，并大量投放流动性维持资金面宽松，信贷政策方面，再贷款和财政贴息等保障企业资金支持，后续仍可期待的应对疫情的可能政策路径还包括：MLF 和 LPR 报价继续下行，财政赤字和地方专项债额度的进一步放松，资管新规过渡期的延后等。全年 GDP 增速有望实现低开-反弹-回落的格局，参考 2003 年“非典”时期，消费短期难以快速回升，政策将更多的借助投资发力，基建投资增速回升，地产政策继续边际转松。

海外方面，中美贸易谈判回暖，欧美复苏有反复。欧洲一月 PMI 整体有所回升，德法等主要国家均高于初值，美国一月 PMI 喜忧参半，部分受波音停产“737MAX”影响，非农数据方面，新增超预期，但失业率 3.6%高于前值，欧美经济动能仍然偏弱。

整体看，短期的基本面必然受到疫情影响大幅走低，短期内疫情发展仍然是主导情绪面和各类资产表现的最核心变量，需要关注的是，后续各行业复工进度的情况以及促进复工相关的政策退出。节后随着央行公开市场降息，债券市场整体收益率一步到位下行了 15-20bp，市场主流观点偏向于参考 2003 年“非典”经验，疫情冲击短暂可控且已经进入拐点，经济二季度将出现反弹，但与 17 年前相比，第三产业在我国经济增加值中的占比已经大大提高，由于疫情着重冲击第三产



业，2020 年经济从疫情中恢复的难度将显著大于 2003 年。为了对冲疫情影响，这次的逆周期调节将更多的依靠投资端发力，地方专项债额度的扩大和赤字率的提升将有效增加地方财力，基建投资增速有望快速提升；此外，房地产政策在此前“一城一策”的提法上进一步有所松动。

#### 4.6 管理人内部有关本基金的监察稽核工作情况

在本报告期内，本基金管理人致力于建立和健全公司内部控制制度，努力防范和化解公司各项经营管理活动中的风险，促进公司诚信、合法、有效经营，切实保障基金份额持有人的利益。

公司建立了督察长制度，督察长全权负责公司的监察与稽核工作，对基金运作的合法合规性进行全面检查与监督，遇有重大风险事件立即向公司董事长和中国证监会报告。公司设立了独立于各业务部门的监察稽核部，由督察长直接领导。监察稽核部按照规定的权限和程序，通过日常实时监控、现场专项检查、定期监察稽核评估等方法，独立地开展基金运作和公司管理的合规性稽核，发现问题及时提出改进建议并督促相关部门进行整改，同时定期向公司董事和管理层出具监察稽核报告。

本报告期内，基金管理人主要内部监察稽核工作如下：

##### 1. 制度建设不断完善

基金管理人进一步健全公司内控体系，保持了良好的内控环境、完善了内部控制的三道防线，并根据公司实际业务情况细化了岗位风险控制。在制订部门规章制度和业务流程时，将内控要求融入到各业务规范当中。同时根据公司业务的发展及监管部门法律法规的更新，对公司和部门制度进行持续的完善、修订及补充。对公司《反洗钱内控制度》进行了修改和完善，制定了《重大可疑交易的报告操作规程》、《涉嫌恐怖融资的可疑交易的报告操作规程》、《协助人民银行行政调查的操作规程》、《反洗钱工作保密的操作规程》及《人工识别可疑交易操作规程》；制定了《投资管理人员后续职业培训管理办法》、《员工教育培训管理办法》，修改并完善了《公司财务制度》、《人力资源部管理制度》、《绩效考评评估管理办法》等，进一步完善了公司的制度体系。

##### 2. 日常监察稽核工作

为规范基金投资运作、防范风险、更好的保护基金份额持有人的利益，对基金投资运作进行日常的监察工作，保障研究、投资决策、交易执行等环节严格执行法律法规及基金合同的有关规定。在日常实时电脑监控中，对基金投资及相关业务进行事中的风险控制，保障公司管理的基金规范运作。此外对信息技术、基金的注册登记、基金会计、信息披露等业务进行例行检查。

##### 3. 专项监察稽核工作

根据监管部门的要求及公司业务开展情况，对相关业务部门进行专项监察稽核。报告期内，对公司的公司研究业务、投资、交易业务、信息技术部、人力资源部、公共事务部、营销部、直

销柜台、清算部等进行了专项稽核，通过检查发现内部控制薄弱点，及时提出了整改意见及建议。

#### 4. 定期监察稽核及内控检查评估工作

每季度对公司及基金运作的合法合规性及内部控制情况进行检查，对公司各项业务的制度建设、制度执行、风险控制等情况进行评估，发现内控的薄弱环节，并提出相应改进措施，促进公司内部控制和风险管理水平的加强和提高。

在本报告期内，本基金管理人运用基金财产进行投资严格按照招募说明书所披露的投资决策程序进行，无不当内幕交易和关联交易。没有发生重大违法违规行为。

在今后的工作中，本基金管理人将继续坚持内部控制优先原则，不断提高监察稽核工作的科学性和有效性，努力防范和控制各种风险，充分保障基金份额持有人的合法权益。

#### 4.7 管理人对报告期内基金估值程序等事项的说明

本基金管理公司于本报告期内成立估值小组，成员由总经理、督察长、基金清算部经理、基金经理及基金会计组成。估值小组负责确定基金估值程序及标准以及对突发事件的处理，在采用估值政策和程序时，充分考虑参与估值流程各方及人员的经验、专业胜任能力和独立性，通过估值委员会、参考行业协会估值意见、参考独立第三方机构估值数据等一种或多种方式的有效结合，减少或避免估值偏差的发生。

#### 4.8 管理人对报告期内基金利润分配情况的说明

本报告期内根据相关法律法规、基金合同及基金运作情况，本基金未能满足利润分配条件，故未能进行利润分配。

#### 4.9 管理人对会计师事务所出具非标准审计报告所涉相关事项的说明

否。

#### 4.10 报告期内管理人对本基金持有人数或基金资产净值预警情形的说明

报告期内本基金持有人数或基金资产净值无预警说明。

## § 5 托管人报告

### 5.1 报告期内本基金托管人遵规守信情况声明

本报告期内，中国邮政储蓄银行股份有限公司（以下称“本托管人”）在中邮创业基金管理股份有限公司（以下称“本基金”）的托管过程中，严格遵守《证券投资基金法》及其他有关法律法规、基金合同和托管协议的有关规定，不存在损害基金份额持有人利益的行为，完全尽职尽责地履行了应尽的义务。

### 5.2 托管人对报告期内本基金投资运作遵规守信、净值计算、利润分配等情况的说明

本报告期内，本托管人根据《证券投资基金法》及其他有关法律法规、基金合同和托管协议的规定，对本基金管理人的投资运作进行了必要的监督，对基金资产净值的计算、基金份额申购赎回价格的计算以及基金费用开支等方面进行了认真地复核，未发现本基金管理人存在损害基金份额持有人利益的行为。

本报告期内，本基金未进行利润分配。

### 5.3 托管人对本年度报告中财务信息等内容的真实、准确和完整发表意见

本报告中的财务指标、净值表现、收益分配情况、财务会计报告、投资组合报告等数据真实、准确和完整。

## § 6 审计报告

### 6.1 审计报告基本信息

财务报表是否经过审计	是
审计意见类型	标准无保留意见
审计报告编号	致同审字(2020)第 110ZA2871 号

### 6.2 审计报告的基本内容

审计报告标题	审计报告
审计报告收件人	中邮纯债优选一年定期开放债券型证券投资基金全体基金份额持有人：
审计意见	<p>我们审计了中邮纯债优选一年定期开放债券型证券投资基金（以下简称中邮纯债优选基金）的财务报表，包括 2019 年 12 月 31 日的资产负债表，2019 年 6 月 14 日至 2019 年 12 月 31 日的利润表、所有者权益（基金净值）变动表以及相关财务报表附注。</p> <p>我们认为，后附的财务报表在所有重大方面按照企业会计准则和在财务报表附注中所列示的中国证券监督管理委员会（以下简称“中国证监会”）、中国证券投资基金业协会（以下简称“中国基金业协会”）发布的有关规定编制，公允反映了中邮纯债优选基金 2019 年 12 月 31 日的财务状况以及 2019 年 6 月 14 日至 2019 年 12 月 31 日的经营成果和基金净值变动情况。</p>
形成审计意见的基础	<p>我们按照中国注册会计师审计准则的规定执行了审计工作。审计报告的“注册会计师对财务报表审计的责任”部分进一步阐述了我们在这些准则下的责任。按照中国注册会计师职业道德守则，我们独立于中邮纯债优选基金，并履行了职业道德方面的其他责任。我们相信，我们获取的审计证据是充分、适当的，为发表审计意见提供了基础。</p>
其他信息	<p>中邮纯债优选基金的基金管理人中邮创业基金管理股份有限公司（以下简称“基金管理人”）管理层对其他信息负责。其他信息包括中邮纯债优选基金 2019 年 6 月 14 日至 2019 年 12 月 31 日报告中涵盖的信息，但不包括财务报表和我们的审计报告。</p> <p>我们对财务报表发表的审计意见不涵盖其他信息，我们也不对其他信息发表任何形式的鉴证结论。</p> <p>结合我们对财务报表的审计，我们的责任是阅读其他信息，在此过程中，考虑其他信息是否与财务报表或我们在审计过程中了解到的情况存在重大不一致或者似乎存在重大错报。</p> <p>基于我们已执行的工作，如果我们确定其他信息存在重大错报，我们应当报告该事实。在这方面，我们无任何事项需要报告。</p>
管理层和治理层对财务报表的	基金管理人管理层负责按照企业会计准则及中国证监会、中国基金

责任	<p>业协会发布的有关规定编制财务报表,使其实现公允反映,并设计、执行和维护必要的内部控制,以使财务报表不存在由于舞弊或错误导致的重大错报。</p> <p>在编制财务报表时,基金管理人管理层负责评估中邮纯债优选基金的持续经营能力,披露与持续经营相关的事项(如适用),并运用持续经营假设,除非基金管理人管理层计划清算中邮纯债优选基金、终止运营或别无其他现实的选择。</p> <p>基金管理人治理层负责监督中邮纯债优选基金的财务报告过程。</p>
注册会计师对财务报表审计的责任	<p>我们的目标是对财务报表整体是否不存在由于舞弊或错误导致的重大错报获取合理保证,并出具包含审计意见的审计报告。合理保证是高水平的保证,但并不能保证按照审计准则执行的审计在某一重大错报存在时总能发现。错报可能由于舞弊或错误导致,如果合理预期错报单独或汇总起来可能影响财务报表使用者依据财务报表作出的经济决策,则通常认为错报是重大的。</p> <p>在按照审计准则执行审计工作的过程中,我们运用职业判断,并保持职业怀疑。同时,我们也执行以下工作:</p> <p>(1) 识别和评估由于舞弊或错误导致的财务报表重大错报风险,设计和实施审计程序以应对这些风险,并获取充分、适当的审计证据,作为发表审计意见的基础。由于舞弊可能涉及串通、伪造、故意遗漏、虚假陈述或凌驾于内部控制之上,未能发现由于舞弊导致的重大错报的风险高于未能发现由于错误导致的重大错报的风险。</p> <p>(2) 了解与审计相关的内部控制,以设计恰当的审计程序,但目的并非对内部控制的有效性发表意见。</p> <p>(3) 评价基金管理人管理层选用会计政策的恰当性和作出会计估计及相关披露的合理性。</p> <p>(4) 对基金管理人管理层使用持续经营假设的恰当性得出结论。同时,根据所获取的审计证据,就可能导致对中邮纯债优选基金的持续经营能力产生重大疑虑的事项或情况是否存在重大不确定性得出结论。如果我们得出结论认为存在重大不确定性,审计准则要</p>

	<p>求我们在审计报告中提请报表使用者注意财务报表中的相关披露；如果披露不充分，我们应当发表非无保留意见。我们的结论基于截至审计报告日可获得的信息。然而，未来的事项或情况可能导致中邮纯债优选基金不能持续经营。</p> <p>（5）评价财务报表的总体列报、结构和内容，并评价财务报表是否公允反映相关交易和事项。</p> <p>我们与基金管理人治理层就计划的审计范围、时间安排和重大审计发现等事项进行沟通，包括沟通我们在审计中识别出的值得关注的内部控制缺陷。</p>
会计师事务所的名称	致同会计师事务所 (特殊普通合伙)
注册会计师的姓名	张丽雯   吕玉芝
会计师事务所的地址	中国·北京 朝阳区建国门外大街 22 号赛特广场 5 层
审计报告日期	2020 年 3 月 31 日

## § 7 年度财务报表

### 7.1 资产负债表

会计主体：中邮纯债优选一年定期开放债券型证券投资基金

报告截止日：2019 年 12 月 31 日

单位：人民币元

资产	附注号	本期末 2019 年 12 月 31 日	上年度末 2018 年 12 月 31 日
<b>资产：</b>			
银行存款	7.4.7.1	28,605,202.03	-
结算备付金		17,571,850.39	-
存出保证金		210,402.54	-
交易性金融资产	7.4.7.2	4,242,402,589.50	-
其中：股票投资		-	-
基金投资		-	-
债券投资		4,242,402,589.50	-
资产支持证券投资		-	-
贵金属投资		-	-
衍生金融资产	7.4.7.3	-	-
买入返售金融资产	7.4.7.4	-	-
应收证券清算款		-	-
应收利息	7.4.7.5	69,628,329.03	-
应收股利		-	-
应收申购款		-	-
递延所得税资产		-	-
其他资产	7.4.7.6	-	-
资产总计		4,358,418,373.49	-
<b>负债和所有者权益</b>	<b>附注号</b>	<b>本期末 2019 年 12 月 31 日</b>	<b>上年度末 2018 年 12 月 31 日</b>
<b>负 债：</b>			
短期借款		-	-
交易性金融负债		-	-
衍生金融负债	7.4.7.3	-	-
卖出回购金融资产款		1,570,167,749.74	-
应付证券清算款		-	-
应付赎回款		-	-
应付管理人报酬		1,179,340.38	-
应付托管费		471,736.18	-
应付销售服务费		47,560.57	-
应付交易费用	7.4.7.7	21,659.57	-
应交税费		447,681.29	-
应付利息		996,505.11	-

应付利润		-	-
递延所得税负债		-	-
其他负债	7.4.7.8	150,000.00	-
负债合计		1,573,482,232.84	-
<b>所有者权益：</b>			
实收基金	7.4.7.9	2,737,294,316.24	-
未分配利润	7.4.7.10	47,641,824.41	-
所有者权益合计		2,784,936,140.65	-
负债和所有者权益总计		4,358,418,373.49	-

注：附注：本基金基金合同生效日为 2019 年 6 月 14 日，本年度报告指 2019 年 6 月 14 日至 2019 年 12 月 31 日，因此无上年度比较数据。

报告截止日 2019 年 12 月 31 日，中邮纯债优选 A 基金份额净值 1.0175 元，基金份额总额 2,599,042,498.67 份；中邮纯债优选 C 基金份额净值 1.0153 元，基金份额总额 138,251,817.57 份。中邮纯债优选份额总额合计为 2,737,294,316.24 份。

## 7.2 利润表

会计主体：中邮纯债优选一年定期开放债券型证券投资基金

本报告期：2019 年 6 月 14 日(基金合同生效日)至 2019 年 12 月 31 日

单位：人民币元

项目	附注号	本期 2019 年 6 月 14 日(基金 合同生效日)至 2019 年 12 月 31 日	上年度可比期间 2018 年 1 月 1 日至 2018 年 12 月 31 日
<b>一、收入</b>		72,978,076.20	-
1.利息收入		79,346,849.33	-
其中：存款利息收入	7.4.7.11	4,189,504.12	-
债券利息收入		73,083,897.70	-
资产支持证券利息收入		-	-
买入返售金融资产收入		2,073,447.51	-
其他利息收入		-	-
2.投资收益（损失以“-”填列）		-5,131,759.27	-
其中：股票投资收益	7.4.7.12	-	-
基金投资收益		-	-
债券投资收益	7.4.7.13	-5,131,759.27	-
资产支持证券投资收益	7.4.7.13.5	-	-
贵金属投资收益	7.4.7.14	-	-
衍生工具收益	7.4.7.15	-	-
股利收益	7.4.7.16	-	-
3.公允价值变动收益（损失以“-”号填列）	7.4.7.17	-1,237,013.86	-



4. 汇兑收益（损失以“-”号填列）		-	-
5. 其他收入（损失以“-”号填列）	7.4.7.18	-	-
<b>减：二、费用</b>		25,336,251.79	-
1. 管理人报酬	7.4.10.2.1	7,555,347.79	-
2. 托管费	7.4.10.2.2	3,022,139.15	-
3. 销售服务费	7.4.10.2.3	304,960.18	-
4. 交易费用	7.4.7.19	27,501.74	-
5. 利息支出		14,032,277.67	-
其中：卖出回购金融资产支出		14,032,277.67	-
6. 税金及附加		237,425.26	-
7. 其他费用	7.4.7.20	156,600.00	-
<b>三、利润总额（亏损总额以“-”号填列）</b>		47,641,824.41	-
减：所得税费用		-	-
<b>四、净利润（净亏损以“-”号填列）</b>		47,641,824.41	-

注：附注：本基金基金合同生效日为 2019 年 6 月 14 日，本年度报告期指 2019 年 6 月 14 日至 2019 年 12 月 31 日，因此无上年度比较数据。

### 7.3 所有者权益（基金净值）变动表

会计主体：中邮纯债优选一年定期开放债券型证券投资基金

本报告期：2019 年 6 月 14 日（基金合同生效日）至 2019 年 12 月 31 日

单位：人民币元

项目	本期 2019 年 6 月 14 日（基金合同生效日）至 2019 年 12 月 31 日		
	实收基金	未分配利润	所有者权益合计
一、期初所有者权益（基金净值）	2,737,294,316.24	-	2,737,294,316.24
二、本期经营活动产生的基金净值变动数（本期利润）	-	47,641,824.41	47,641,824.41
三、本期基金份额交易产生的基金净值变动数（净值减少以“-”号填列）	-	-	-
其中：1. 基金申购款	-	-	-
2. 基金赎回款	-	-	-
四、本期向基金份额持有	-	-	-

人分配利润产生的基金净值变动（净值减少以“-”号填列）			
五、期末所有者权益（基金净值）	2,737,294,316.24	47,641,824.41	2,784,936,140.65
项目	上年度可比期间 2018年1月1日至2018年12月31日		
	实收基金	未分配利润	所有者权益合计
一、期初所有者权益（基金净值）	-	-	-
二、本期经营活动产生的基金净值变动数（本期利润）	-	-	-
三、本期基金份额交易产生的基金净值变动数（净值减少以“-”号填列）	-	-	-
其中：1. 基金申购款	-	-	-
2. 基金赎回款	-	-	-
四、本期向基金份额持有人分配利润产生的基金净值变动（净值减少以“-”号填列）	-	-	-
五、期末所有者权益（基金净值）	-	-	-

注：附注：本基金基金合同生效日为 2019 年 6 月 14 日，本年度报告期指 2019 年 6 月 14 日至 2019 年 12 月 31 日，因此无上年度比较数据。

报表附注为财务报表的组成部分。

本报告 7.1 至 7.4 财务报表由下列负责人签署：

\_\_\_\_\_  
孔军

基金管理人负责人

\_\_\_\_\_  
孔军

主管会计工作负责人

\_\_\_\_\_  
佟姍

会计机构负责人

## 7.4 报表附注

### 7.4.1 基金基本情况

中邮纯债优选一年定期开放债券型证券投资基金（以下简称“本基金”）经中国证券监督管理委员会（以下简称“中国证监会”）证监许可[2019]116号《关于准予中邮纯债优选一年定期开放债券型证券投资基金注册的批复》批准进行募集，由中邮创业基金管理股份有限公司依照《中华

《中华人民共和国证券投资基金法》、《证券投资基金运作管理办法》、《证券投资基金销售管理办法》等有关规定和《中邮纯债优选一年定期开放债券型证券投资基金基金合同》发起，并于 2019 年 6 月 14 日募集成立。本基金为契约型定期开放式，存续期限不定，首次设立募集包括认购资金利息共募集 2,737,294,316.24 元，业经致同会计师事务所（特殊普通合伙）致同验字(2019)第 110ZC0088 号验资报告予以验证。《中邮纯债优选一年定期开放债券型证券投资基金基金合同》于 2019 年 6 月 14 日正式生效，基金合同生效日的基金份额总额为 2,737,294,316.24 份基金份额。本基金的基金管理人为中邮创业基金管理股份有限公司，基金托管人为中国邮政储蓄银行股份有限公司。

根据《中华人民共和国证券投资基金法》和《中邮纯债优选一年定期开放债券型证券投资基金基金合同》的有关规定，本基金的投资范围是具有良好流动性的金融工具，包括债券（国内依法发行和上市交易的国债、央行票据、金融债、企业债、公司债、可转换债券（含可分离交易可转债）、次级债、短期融资券、中期票据、地方政府债、中小企业私募债券等固定收益金融工具），资产支持证券、债券回购、银行存款、国债期货以及法律法规或中国证监会允许基金投资的其他证券品种。本基金不参与一级市场新股申购或增发新股，也不直接从二级市场上买入股票、权证等权益类金融工具，但可持有因可转债转股所形成的股票、因所持股票所派发的权证以及因投资可分离交易可转债而产生的权证等。因上述原因持有的股票和权证等资产，本基金应在其可交易之日起的 10 个交易日内卖出。本基金的投资组合比例为：本基金投资于债券资产的比例不低于基金资产的 80%，但为开放期流动性需要，保护基金份额持有人利益，在每次开放期开始前一个月、开放期及开放期结束后一个月的期间内，基金投资不受上述比例限制。开放期内，每个交易日日终在扣除国债期货合约需缴纳的交易保证金后，本基金所持有现金或者到期日在一年以内的政府债券的比例合计不低于基金资产净值的 5%；在封闭期内，本基金不受该比例的限制，但每个交易日日终在扣除国债期货合约需缴纳的交易保证金后，应当保持不低于交易保证金一倍的现金；前述现金不包括结算备付金、存出保证金、应收申购款等。如法律法规或监管机构以后允许基金投资的其他品种，基金管理人在履行适当程序后，可以将其纳入投资范围。

#### 7.4.2 会计报表的编制基础

本基金财务报表以基金持续经营为基础编制，执行财政部颁布的企业会计准则及其应用指南、解释及其他有关规定（统称“企业会计准则”）和中国证券投资基金业协会颁布的《证券投资基金会计核算业务指引》、中国证监会颁布的证监会公告[2010]5 号《证券投资基金信息披露 XBRL 模板第 3 号〈年度报告和半年度报告〉》及中国证监会发布的关于基金行业实务操作的有关规定。

### 7.4.3 遵循企业会计准则及其他有关规定的声明

本基金基于上述编制基础的财务报表符合企业会计准则的要求，真实完整地反映了基金财务状况、经营成果和基金净值变动等有关信息。

### 7.4.4 重要会计政策和会计估计

#### 7.4.4.1 会计年度

本基金采用公历年度，即从每年 1 月 1 日至 12 月 31 日为一个会计期间。本期财务报表的实际编制期间为 2019 年 6 月 14 日（基金合同生效日）至 2019 年 12 月 31 日。

#### 7.4.4.2 记账本位币

本基金的记账本位币为人民币。

#### 7.4.4.3 金融资产和金融负债的分类

##### （1）金融资产的分类

根据本基金的业务特点和风险管理要求，本基金将所持有的金融资产在初始确认时划分为以公允价值计量且其变动计入当期损益的金融资产、贷款、应收款项。除与权证投资有关的金融资产外，以公允价值计量且其变动计入当期损益的金融资产在资产负债表中以交易性金融资产列示；与权证投资有关的金融资产在资产负债表中以衍生金融资产列示。

本基金持有的债券投资分类为以公允价值计量且其变动计入当期损益的金融资产。

本基金持有的各类应收款项等在活跃市场没有报价、回收金额固定或可以确定的非衍生金融资产分类为贷款与应收款项。

##### （2）金融负债的分类

根据本基金的业务特点和风险管理要求，本基金将持有的金融负债在初始确认时划分为公允价值计量且其变动计入当期损益的金融负债和其他金融负债。除与权证投资有关的金融负债外，以公允价值计量且其变动计入当期损益的金融负债在资产负债表中以交易性金融负债列示，与权证投资有关的金融负债在资产负债表中以衍生金融负债列示。

本基金目前持有的金融负债全部为其他金融负债，包括各类应付款项等。

#### 7.4.4.4 金融资产和金融负债的初始确认、后续计量和终止确认

##### （1）债券投资

买入债券于交易日确认债券投资；债券投资按交易日债券的公允价值（不含支付价款中所包含的应收利息）入账，应支付的全部价款中包含债券起息日或上次除息日至购买日止的利息，应作为应收利息单独核算，不构成债券投资成本，应支付的相关交易费用直接计入当期损益。资金

交收日，按实际支付的价款与证券登记结算机构进行资金交收。

持有债券期间，每日确认利息收入，计入应收利息和利息收入科目。

债券派息日，按应收利息金额，与证券登记结算机构进行资金交收。

估值日对持有的债券估值时，按当日与上一日估值的差额，将估值增值或减值计入公允价值变动损益。

卖出债券应于交易日确认债券投资收益。债券投资收益按卖出债券应收取的全部价款与其成本、应收利息和估值增值或减值的差额入账。同时将原计入该卖出债券的公允价值变动损益转入债券投资收益，卖出债券应逐日结转成本，结转的方法采用移动加权平均法。

到期收回债券本金和利息，债券投资收益按收回债券应收取的全部价款与其成本、应收利息和估值增值或减值的差额入账。同时将原计入该收回债券的公允价值变动损益转入债券投资收益。

#### (2) 资产支持证券

取得资产支持证券时，按公允价值入账；取得资产支持证券支付的款项时，区分属于资产支持证券投资本金部分和证券投资收益部分，将收到的本金部分冲减成本，将收到的收益部分冲减应计利息（若有）后的差额，记入资产支持证券利息收入，其他与资产支持证券投资相关业务的账务处理比照债券投资。

#### (3) 买入返售金融资产和卖出回购金融资产

根据返售协议，按照应付和实际支付的金额确认入账；返售前，按照实际利率逐日计提利息，合同利率与实际利率差异较小的，也可采用合同利率计算确定利息收入；返售日，按照应收或实际收到的金额与账面余额和应收利息的差额，计算确认利息收入。

根据回购协议，按照应收和实际收到的金额确认入账；融资期限内，按照实际利率逐日计提利息，合同利率与实际利率差异较小的，也可采用合同利率计算确定利息收入；到期回购时，按照应付或实际支付的金额与账面余额和应付利息的差额，计算确认利息支出。

#### (4) 国债期货投资

国债期货在买入和卖出合约时，记录初始合约价值。估值日对国债期货估值时，按当日与上一日估值的差额，将估值增值或减值计入公允价值变动损益。

买入合约卖出平仓、卖出合约买入平仓时，采用移动加权方法结转平仓合约的初始合约价值。日终结算时，对国债期货进行估值，确认平仓损益，进行当日无负债结算，并对合约占用的交易保证金进行调整。实物交割时，于意向申报日减少待交割持仓，交券日交割空头持仓，配对缴款日，空头交收并减少待交割债券持仓，多头缴款并确认待交割债券投资，并调整合约占用的交易保证金。交割多头持仓的收券日，交割债券划入多头账户，日终以交割国债的公允价值进行估值。

交割违约时，违约方应承担的国债期货交割违约罚金计入其他支出，由相关责任方承担的国债期货交割违约罚金计入其他应收款；被违约方应收交割违约差额补偿款计入其他收入。

#### (5) 其他金融负债

其他金融负债以公允价值作为初始确认金额，采用实际利率法以摊余成本进行后续计量，终止确认或摊销时的收入或支出计入当期损益，直线法与实际利率法确定的金额差异较小的可采用直线法。

### 7.4.4.5 金融资产和金融负债的估值原则

本基金估值原则遵循《中国证监会关于证券投资基金估值业务的指导意见》（证监会公告[2017]13号）及《中国基金估值标准 2018》中的相关法规，具体估值方法如下：

#### (1) 债券投资

本基金在对银行间和交易所市场的固定收益品种估值时，主要依据由第三方估值机构提供的价格数据。第三方估值机构包括中央国债登记结算公司（以下简称“中央结算公司”）和中证指数有限公司。第三方估值机构根据以下原则确定估值品种公允价值：对于存在活跃市场的情况下，以活跃市场上未经调整的报价作为计量日的公允价值；对于活跃市场报价未能代表计量日公允价值的情况下，对市场报价进行调整以确认计量日的公允价值；对于不存在市场活动或市场活动很少的情况下，采用估值技术确定其公允价值。

未上市流通的债券在估值技术难以可靠计量公允价值的情况下，按成本计量。

#### (2) 国债期货投资

本基金投资国债期货合约，一般以估值当日结算价进行估值，估值日无结算价的，且最近交易日后经济环境未发生重大变化的，采用最近交易日结算价估值。

#### (3) 其他投资品种

交易所以大宗交易方式转让的资产支持证券，采用估值技术确定公允价值，在估值技术难以可靠计量公允价值的情况下，按成本进行后续计量；

资产支持证券等固定收益品种采用估值技术确定公允价值。

#### (4) 估值不能客观反映其公允价值的处理

如有确凿证据表明按上述方法进行估值不能客观反映其公允价值，基金管理人应根据具体情况与基金托管人商定后，按最能反映公允价值的价格估值。

#### (5) 实际投资成本与估值的差异处理

实际投资成本与估值的差异计入“公允价值变动损益”科目。

#### 7.4.4.6 金融资产和金融负债的抵销

当本基金依法有权抵销债权债务且交易双方准备按净额结算时，金融资产与金融负债按抵销后的净额在资产负债表列示。除此以外，金融资产和金融负债在资产负债表内分别列示不得相互抵销。

#### 7.4.4.7 实收基金

本基金单位总额不固定，基金单位总数随时增减。基金合同生效时，实收基金按实际收到的基金单位发行总额入账；基金合同生效后，实收基金应于基金申购、赎回确认日根据基金契约和招募说明书中载明的有关事项进行确认和计量。

#### 7.4.4.8 损益平准金

基金管理公司于收到基金投资人申购或转换申请之日起在规定的个工作日内，对该交易的有效性进行确认。确认日，按实收基金的余额占基金净值的比例，计算有效申购或转换款中含有的实收基金部分，确认并增加实收基金，按基金申购或转换款与实收基金的差额，确认并增加损益平准金。

基金管理公司于收到基金投资人赎回或转换申请之日起在规定的个工作日内，对该交易的有效性进行确认。确认日，按实收基金的余额占基金净值的比例，对基金赎回款或转换转出款中含有的实收基金，确认并减少实收基金，按基金赎回款或转换转出款与实收基金的差额，确认并减少损益平准金。

#### 7.4.4.9 收入/(损失)的确认和计量

##### (1) 债券投资收益

于卖出债券交易日确认，按应收取的全部价款与其成本、应收利息的差额入账。

##### (2) 债券利息收入

在债券实际持有期内逐日计提，按摊余成本和实际利率计算确定的金额入账。

##### (3) 存款利息收入

逐日计提，按本金与适用的利率计提的金额入账。

##### (4) 买入返售证券收入

在证券持有期内采用实际利率逐日计提，按计提的金额入账。

##### (5) 公允价值变动损益

于估值日，对采用公允价值模式计量的交易性金融资产、交易性金融负债等公允价值变动形成的损益进行确认；卖出、债券等资产时，将原计入该卖出资产的公允价值变动损益转入、债券

投资收益等科目。

#### 7.4.4.10 费用的确认和计量

(1) 基金管理人报酬

按前一日基金资产净值 0.50% 的年费率逐日计提。

(2) 基金托管费

按前一日基金资产净值 0.20% 的年费率逐日计提。

(3) 销售服务费

本基金 A 类基金份额不收取销售服务费；C 类基金份额的销售服务费按前一日 C 类基金份额的基金资产净值的 0.40% 的年费率计提。

(4) 交易费用

对债券、资产支持证券等交易过程中发生的，可直接归属于取得或处置某项基金资产或承担某项基金负债的新增外部成本，包括支付给交易代理机构的规费、佣金、代征的税金及其他必要的可以正确估算的支出，在资产交易日确认各项交易费用。

(5) 利息支出

对银行借款利息支出、交易性金融负债利息支出和卖出回购金融资产支出，在借款期或融资期内按实际利率逐日计提并确认入账。

#### 7.4.4.11 基金的收益分配政策

在符合有关基金分红条件的前提下，基金管理人可以根据实际情况进行收益分配，具体分配方案详见届时管理人发布的公告，若《基金合同》生效不满 3 个月可不进行收益分配。

本基金收益分配方式分为两种：现金分红与红利再投资，投资人可选择现金红利或将现金红利自动转为基金份额进行再投资；若投资人不选择，本基金默认的收益分配方式是现金分红；基金收益分配后基金份额净值不能低于面值，即基金收益分配基准日的基金份额净值减去每单位基金份额收益分配金额后不能低于面值；每一基金份额享有同等分配权。法律法规或监管机关另有规定的，从其规定。

### 7.4.5 会计政策和会计估计变更以及差错更正的说明

#### 7.4.5.1 会计政策变更的说明

本报告期内本基金无会计政策变更。

#### 7.4.5.2 会计估计变更的说明

本报告期内本基金无会计估计变更。



### 7.4.5.3 差错更正的说明

本报告期内本基金无差错更正。

### 7.4.6 税项

根据财政部、国家税务总局财税[2002]128号《关于开放式证券投资基金有关税收问题的通知》、财税[2004]78号《关于证券投资基金税收政策的通知》、财税[2008]1号《财政部国家税务总局关于企业所得税若干优惠政策的通知》、财税[2012]85号《关于实施上市公司股息红利差别化个人所得税政策有关问题的通知》、财税[2015]101号《财政部国家税务总局证监会关于实施上市公司股息红利差别化个人所得税政策有关问题的通知》、财税[2016]36号《财政部国家税务总局关于全面推开营业税改征增值税试点的通知》、财税[2016]46号《财政部国家税务总局关于进一步明确全面推开营改增试点金融业有关政策的通知》、财税[2016]70号《财政部国家税务总局关于金融机构同业往来等增值税政策的补充通知》、财税[2017]56号《财政部国家税务总局关于资管产品增值税有关问题的通知》、财税[2017]90号《财政部国家税务总局关于租入固定资产进项税额抵扣等增值税政策的通知》及其他相关税务法规和实务操作，本基金主要税项列示如下：

1. 对基金取得的企业债券利息收入，由发行债券的企业在向基金派发利息时代扣代缴 20% 的个人所得税；基金从公开发行和转让市场取得的上市公司股票，持股期限超过 1 年的，股息红利所得暂免征收个人所得税。持股期限在 1 个月以内（含 1 个月）的，其股息红利所得全额计入应纳税所得额；持股期限在 1 个月以上至 1 年（含 1 年）的，暂减按 50% 计入应纳税所得额；对个人持有的上市公司限售股，解禁后取得的股息、红利收入，按照上述规定计算纳税，持股时间自解禁日起计算；解禁前取得的股息、红利收入继续暂减按 50% 计入应纳税所得额。上述所得统一适用 20% 的税率计征个人所得税。

2. 基金卖出股票按 0.1% 的税率缴纳股票交易印花税，买入股票不征收股票交易印花税。

3. 对证券投资基金从证券市场中取得的收入，包括买卖股票、债券的差价收入，股权的股息、红利收入，债券的利息收入及其他收入，暂不征收企业所得税。

4. 对证券投资基金管理人运用基金买卖股票、债券的差价收入及基金取得的以下利息收入免征增值税：a) 同业存款；b) 买入返售金融资产（质押式、买断式）；c) 国债、地方政府债；d) 金融债券。

基金增值税应税行为包括贷款服务和金融商品转让。采用简易计税方法，按照 3% 的征收率缴纳增值税。基金管理人运营基金提供的贷款服务、发生的部分金融商品转让业务，按照以下规定确定销售额：（1）提供贷款服务，以产生的利息及利息性质的收入为销售额；（2）转让股票、债券、基金、非货物期货，按照实际买入价计算销售额。

## 7.4.7 重要财务报表项目的说明

## 7.4.7.1 银行存款

单位：人民币元

项目	本期末 2019年12月31日	上年度末 2018年12月31日
活期存款	28,605,202.03	-
定期存款	-	-
其中：存款期限1个月以内	-	-
存款期限1-3个月	-	-
存款期限3个月以上	-	-
其他存款	-	-
合计：	28,605,202.03	-

## 7.4.7.2 交易性金融资产

单位：人民币元

项目	本期末 2019年12月31日		
	成本	公允价值	公允价值变动
股票	-	-	-
贵金属投资-金交所黄金合约	-	-	-
债券	交易所市场	1,498,076,215.31	1,495,295,089.50
	银行间市场	2,745,563,388.05	2,747,107,500.00
	合计	4,243,639,603.36	4,242,402,589.50
资产支持证券	-	-	-
基金	-	-	-
其他	-	-	-
合计	4,243,639,603.36	4,242,402,589.50	-1,237,013.86
项目	上年度末 2018年12月31日		
	成本	公允价值	公允价值变动
股票	-	-	-
贵金属投资-金交所黄金合约	-	-	-
债券	交易所市场	-	-
	银行间市场	-	-
	合计	-	-
资产支持证券	-	-	-
基金	-	-	-
其他	-	-	-

合计	-	-	-
----	---	---	---

### 7.4.7.3 衍生金融资产/负债

本基金本期末未持有衍生金融资产/负债。

### 7.4.7.4 买入返售金融资产

#### 7.4.7.4.1 各项买入返售金融资产期末余额

本基金本期末未持有买入返售金融资产。

#### 7.4.7.4.2 期末买断式逆回购交易中取得的债券

本基金本期末未持有买断式逆回购金融资产。

### 7.4.7.5 应收利息

单位：人民币元

项目	本期末 2019年12月31日	上年度末 2018年12月31日
应收活期存款利息	3,200.15	-
应收定期存款利息	-	-
应收其他存款利息	-	-
应收结算备付金利息	7,915.06	-
应收债券利息	69,617,119.12	-
应收资产支持证券利息	-	-
应收买入返售证券利息	-	-
应收申购款利息	-	-
应收黄金合约拆借孳息	-	-
其他	94.70	-
合计	69,628,329.03	-

### 7.4.7.6 其他资产

本基金本期末未持有其他资产。

### 7.4.7.7 应付交易费用

单位：人民币元

项目	本期末 2019年12月31日	上年度末 2018年12月31日
交易所市场应付交易费用	-	-
银行间市场应付交易费用	21,659.57	-
合计	21,659.57	-

## 7.4.7.8 其他负债

单位：人民币元

项目	本期末 2019 年 12 月 31 日	上年度末 2018 年 12 月 31 日
应付券商交易单元保证金	-	-
应付赎回费	-	-
预提费用	150,000.00	-
合计	150,000.00	-

## 7.4.7.9 实收基金

金额单位：人民币元

中邮纯债优选 A		
项目	本期 2019 年 6 月 14 日(基金合同生效日)至 2019 年 12 月 31 日	
	基金份额(份)	账面金额
基金合同生效日	2,599,042,498.67	2,599,042,498.67
本期申购	-	-
本期赎回(以“-”号填列)	-	-
- 基金拆分/份额折算前	-	-
基金拆分/份额折算变动份额	-	-
本期申购	-	-
本期赎回(以“-”号填列)	-	-
本期末	2,599,042,498.67	2,599,042,498.67

金额单位：人民币元

中邮纯债优选 C		
项目	本期 2019 年 6 月 14 日(基金合同生效日)至 2019 年 12 月 31 日	
	基金份额(份)	账面金额
基金合同生效日	138,251,817.57	138,251,817.57
本期申购	-	-
本期赎回(以“-”号填列)	-	-
- 基金拆分/份额折算前	-	-
基金拆分/份额折算变动份额	-	-
本期申购	-	-
本期赎回(以“-”号填列)	-	-
本期末	138,251,817.57	138,251,817.57

注：本基金合同生效日为 2019 年 6 月 14 日，在募集期间认购资金及利息折份额共计 2,737,294,316.24 份，其中中邮纯债优选 A 类 2,599,042,498.67 份，中邮纯债优选 C 类

138,251,817.57 份。

**7.4.7.10 未分配利润**

单位：人民币元

中邮纯债优选 A			
项目	已实现部分	未实现部分	未分配利润合计
基金合同生效日	-	-	-
本期利润	46,702,449.29	-1,174,449.21	45,528,000.08
本期基金份额交易产生的变动数	-	-	-
其中：基金申购款	-	-	-
基金赎回款	-	-	-
本期已分配利润	-	-	-
本期末	46,702,449.29	-1,174,449.21	45,528,000.08

单位：人民币元

中邮纯债优选 C			
项目	已实现部分	未实现部分	未分配利润合计
基金合同生效日	-	-	-
本期利润	2,176,388.98	-62,564.65	2,113,824.33
本期基金份额交易产生的变动数	-	-	-
其中：基金申购款	-	-	-
基金赎回款	-	-	-
本期已分配利润	-	-	-
本期末	2,176,388.98	-62,564.65	2,113,824.33

**7.4.7.11 存款利息收入**

单位：人民币元

项目	本期 2019年6月14日(基金合同生效日)至2019年12月31日	上年度可比期间 2018年1月1日至2018年12月31日
活期存款利息收入	698,911.06	-
定期存款利息收入	3,360,583.33	-
其他存款利息收入	-	-
结算备付金利息收入	128,743.74	-
其他	1,265.99	-
合计	4,189,504.12	-

#### 7.4.7.12 股票投资收益

本报告期内本基金无股票投资。

#### 7.4.7.13 债券投资收益

##### 7.4.7.13.1 债券投资收益项目构成

单位：人民币元

项目	本期 2019年6月14日(基金 合同生效日)至2019年12月 31日	上年度可比期间 2018年1月1日至2018年 12月31日
债券投资收益——买卖债券（、债转股及债券到期兑付）差价收入	-5,131,759.27	-
债券投资收益——赎回差价收入	-	-
债券投资收益——申购差价收入	-	-
合计	-5,131,759.27	-

##### 7.4.7.13.2 债券投资收益——买卖债券差价收入

单位：人民币元

项目	本期 2019年6月14日(基金 合同生效日)至2019年12月 31日	上年度可比期间 2018年1月1日至2018年 12月31日
卖出债券（、债转股及债券到期兑付）成交总额	553,407,154.48	-
减：卖出债券（、债转股及债券到期兑付）成本总额	548,986,278.29	-
减：应收利息总额	9,552,635.46	-
买卖债券差价收入	-5,131,759.27	-

##### 7.4.7.13.3 资产支持证券投资收益

本报告期内本基金无资产支持证券投资。

#### 7.4.7.14 贵金属投资收益

本报告期内本基金无贵金属投资。

#### 7.4.7.15 衍生工具收益

本报告期内本基金无衍生工具投资。

#### 7.4.7.16 股利收益

本报告期内本基金无股利收益。

## 7.4.7.17 公允价值变动收益

单位：人民币元

项目名称	本期 2019年6月14日(基金 合同生效日)至2019年12月 31日	上年度可比期间 2018年1月1日至2018年 12月31日
1. 交易性金融资产	-1,237,013.86	-
——股票投资	-	-
——债券投资	-1,237,013.86	-
——资产支持证券投资	-	-
——贵金属投资	-	-
——其他	-	-
2. 衍生工具	-	-
——权证投资	-	-
3. 其他	-	-
减：应税金融商品公允价 值变动产生的预估增 值税	-	-
合计	-1,237,013.86	-

## 7.4.7.18 其他收入

本报告期内本基金无其他收入。

## 7.4.7.19 交易费用

单位：人民币元

项目	本期 2019年6月14日(基金合同 生效日)至2019年12月31日	上年度可比期间 2018年1月1日至2018年12 月31日
交易所市场交易费用	1,581.74	-
银行间市场交易费用	25,920.00	-
交易基金产生的费用	-	-
其中：申购费	-	-
赎回费	-	-
合计	27,501.74	-

## 7.4.7.20 其他费用

单位：人民币元

项目	本期 2019年6月14日(基金合同 生效日)至2019年12月	上年度可比期间 2018年1月1日至2018年 12月31日

	31 日	
审计费用	70,000.00	-
信息披露费	80,000.00	-
上清所债券账户维护费	3,000.00	-
中债债券帐户维护费	3,000.00	-
其他	600.00	-
合计	156,600.00	-

## 7.4.8 或有事项、资产负债表日后事项的说明

### 7.4.8.1 或有事项

本报告期内，本基金不存在或有事项。

### 7.4.8.2 资产负债表日后事项

截至 2020 年 3 月 31 日，本基金不存在应披露的资产负债表日后事项。

## 7.4.9 关联方关系

关联方名称	与本基金的关系
中邮创业基金管理股份有限公司	基金管理人、基金注册登记机构、基金销售机构
中国邮政储蓄银行股份有限公司	基金托管人、基金代销机构
首创证券有限责任公司	基金管理人的股东、基金代销机构
中国邮政集团有限公司	基金管理人的股东
三井住友银行股份有限公司	基金管理人的股东

## 7.4.10 本报告期及上年度可比期间的关联方交易

### 7.4.10.1 通过关联方交易单元进行的交易

本报告期内本基金未通过关联方交易单元进行交易。

### 7.4.10.2 关联方报酬

#### 7.4.10.2.1 基金管理费

单位：人民币元

项目	本期	上年度可比期间
	2019 年 6 月 14 日(基金合同生效日)至 2019 年 12 月 31 日	2018 年 1 月 1 日至 2018 年 12 月 31 日
当期发生的基金应支付的管理费	7,555,347.79	-
其中：支付销售机构的客	3,034,814.97	-



户维护费		
------	--	--

注：支付基金管理人中邮创业基金管理股份有限公司的基金管理费，按前一日基金资产净值 0.50% 的年费率计提，逐日累计至每月月底，按月支付。管理费的计算方法如下：

日基金管理人报酬 = 前一日的基金资产净值 × 0.50% / 当年天数

#### 7.4.10.2.2 基金托管费

单位：人民币元

项目	本期	上年度可比期间
	2019 年 6 月 14 日(基金合同生效日)至 2019 年 12 月 31 日	2018 年 1 月 1 日至 2018 年 12 月 31 日
当期发生的基金应支付的托管费	3,022,139.15	-

注：支付基金托管人中国邮政储蓄银行股份有限公司的基金托管费，按前一日基金资产净值 0.20% 的年费率计提，逐日累计至每月月底，按月支付。计算公式为：

日基金托管费 = 前一日基金资产净值 × 0.20% / 当年天数

#### 7.4.10.2.3 销售服务费

单位：人民币元

获得销售服务费的各关联方名称	本期		
	2019 年 6 月 14 日(基金合同生效日)至 2019 年 12 月 31 日		
	当期发生的基金应支付的销售服务费		
	中邮纯债优选 A	中邮纯债优选 C	合计
中国邮政储蓄银行股份有限公司	-	310,621.27	310,621.27
首创证券有限责任公司	-	157.44	157.44
合计	-	310,778.71	310,778.71
获得销售服务费的各关联方名称	上年度可比期间		
	2018 年 1 月 1 日至 2018 年 12 月 31 日		
	当期发生的基金应支付的销售服务费		
	中邮纯债优选 A	中邮纯债优选 C	合计

注：本基金 A 类基金份额不收取销售服务费，C 类基金份额的销售服务费年费率为 0.40%。本基金的销售服务费按前一日 C 类基金资产净值 0.40% 的年费率计提，逐日累计至每月月末，按月支付。计算方法如下：

$H = E \times 0.40\% / \text{当年天数}$

H 为 C 类基金份额每日应计提的销售服务费

E 为 C 类基金份额前一日基金资产净值

**7.4.10.3 与关联方进行银行间同业市场的债券(含回购)交易**

本报告期内本基金未与关联方进行银行间同业市场的债券（含回购）交易。

**7.4.10.4 各关联方投资本基金的情况****7.4.10.4.1 报告期内基金管理人运用固有资金投资本基金的情况**

本报告期内基金管理人未运用固有资金投资本基金。

**7.4.10.4.2 报告期末除基金管理人之外的其他关联方投资本基金的情况**

本报告期末除基金管理人之外的其他关联方未投资本基金。

**7.4.10.5 由关联方保管的银行存款余额及当期产生的利息收入**

单位：人民币元

关联方名称	本期 2019年6月14日(基金合同生效日)至 2019年12月31日		上年度可比期间 2018年1月1日至2018年12月31日	
	期末余额	当期利息收入	期末余额	当期利息收入
中国邮政储蓄银行股份有限公司	28,605,202.03	698,911.06	-	-

**7.4.10.6 本基金在承销期内参与关联方承销证券的情况**

本报告期内本基金未在承销期内参与认购关联方承销的证券。

**7.4.10.7 其他关联交易事项的说明**

本报告期内本基金无其他关联交易事项。

**7.4.11 利润分配情况**

本报告期内本基金未实施利润分配。

**7.4.12 期末（2019年12月31日）本基金持有的流通受限证券****7.4.12.1 因认购新发/增发证券而于期末持有的流通受限证券**

金额单位：人民币元

7.4.12.1.2 受限证券类别：债券										
证券代码	证券名称	成功认购日	可流通日	流通受限类型	认购价格	期末估值单价	数量 (单位：张)	期末成本总额	期末估值总额	备注
110065	淮矿转债	2019年12月27日	2020年1月13日	可转债未上市交易	100.00	100.00	1,680	168,000.00	168,000.00	-

113029	明阳转债	2019年12月20日	2020年1月7日	可转债未上市交易	100.00	100.00	1,890	189,000.00	189,000.00	-
113030	东风转债	2019年12月30日	2020年1月20日	可转债未上市交易	100.00	100.00	280	28,000.00	28,000.00	-
113554	仙鹤转债	2019年12月20日	2020年1月10日	可转债未上市交易	100.00	100.00	1,090	109,000.00	109,000.00	-
128084	木森转债	2019年12月20日	2020年1月10日	可转债未上市交易	100.00	100.00	2,370	237,000.00	237,000.00	-

#### 7.4.12.2 期末持有的暂时停牌等流通受限股票

本基金本期末未持有暂时停牌等流通受限股票。

#### 7.4.12.3 期末债券正回购交易中作为抵押的债券

##### 7.4.12.3.1 银行间市场债券正回购

截至本报告期末 2019 年 12 月 31 日止，本基金从事银行间市场债券正回购交易形成的卖出回购证券款余额 700,167,749.74 元，是以如下债券作为质押：

金额单位：人民币元

债券代码	债券名称	回购到期日	期末估值单价	数量（张）	期末估值总额
101800087	18 晋能 MTN001	2020年1月7日	104.27	30,000	3,128,100.00
041900220	19 津城建 CP004	2020年1月7日	100.29	1,000,000	100,290,000.00
111908243	19 中信银行 CD243	2020年1月2日	97.05	350,000	33,967,500.00
111910305	19 兴业银行 CD305	2020年1月2日	97.04	500,000	48,520,000.00
111918275	19 华夏银行 CD275	2020年1月2日	97.05	1,000,000	97,050,000.00
011901702	19 船重 SCP006	2020年1月2日	100.04	500,000	50,020,000.00
111987322	19 贵州银行 CD046	2020年1月2日	96.73	290,000	28,051,700.00
111987854	19 贵州银行 CD051	2020年1月2日	97.56	500,000	48,780,000.00
111903176	19 农业银行 CD176	2020年1月6日	97.09	500,000	48,545,000.00

111912016	19 北京银行 CD016	2020 年 1 月 6 日	97.09	300,000	29,127,000.00
111918247	19 华夏银行 CD247	2020 年 1 月 6 日	97.04	500,000	48,520,000.00
101800119	18 兖矿 MTN001	2020 年 1 月 6 日	103.82	50,000	5,191,000.00
101800989	18 浙国贸 MTN002	2020 年 1 月 6 日	102.11	1,000,000	102,110,000.00
041900332	19 兖矿 CP003	2020 年 1 月 7 日	100.26	500,000	50,130,000.00
111988662	19 贵州银行 CD062	2020 年 1 月 7 日	96.73	450,000	43,528,500.00
合计				7,470,000	736,958,800.00

#### 7.4.12.3.2 交易所市场债券正回购

截至本报告期末 2019 年 12 月 31 日止,基金从事证券交易所债券正回购交易形成的卖出回购证券款余额 870,000,000.00 元,于 2020 年 1 月 6 日(先后)到期。该类交易要求本基金在回购期内持有的证券交易所交易的债券和/或在新质押式回购下转入质押库的债券,按证券交易所规定的比例折算为标准券后,不低于债券回购交易的余额。

#### 7.4.13 金融工具风险及管理

##### 7.4.13.1 风险管理政策和组织架构

本基金的风险管理政策是使基金投资风险可测、可控和可承受。本基金管理人建立了由风险管理委员会、督察长、监察稽核部和相关业务部门构成的多层次风险管理组织架构体系。风险管理团队在识别、衡量投资风险后,通过正式报告的方式,将分析结果及时传达给基金经理、投资总监、投资决策委员会和风险管理委员会,协助进行风险管理决策,以实现风险管理目标。

本基金管理人主要通过定性分析和定量分析的方法,估测各种金融工具风险可能产生的损失。本基金管理人从定性分析的角度出发,判断风险损失的严重程度和出现同类风险损失的频度;从定量分析的角度出发,根据本基金的投资目标,结合基金资产所运用的金融工具特征,通过特定的风险量化指标、模型和日常的量化报告,参考压力测试结果,确定风险限度,及时对各种风险进行监督、分析和评估,并制定应对措施,将风险控制在预期可承受的范围内。

##### 7.4.13.2 信用风险

信用风险是指包括债券发行人出现拒绝支付利息或到期时拒绝支付本息的违约风险,或由于债券发行人信用质量降低导致债券价格下跌的风险,及因交易对手违约而产生的交割风险。

本基金管理人通过信用分析团队建立了内部评级体系，对发行人及债券投资进行内部评级，对交易对手的信用风险状况进行评级，并对交易对手设定授信额度，以控制可能出现的信用风险。

#### 7.4.13.2.1 按短期信用评级列示的债券投资

单位：人民币元

短期信用评级	本期末 2019年12月31日	上年度末 2018年12月31日
A-1	311,180,000.00	-
A-1 以下	-	-
未评级	783,914,000.00	-
合计	1,095,094,000.00	-

注：债券评级取自第三方评级机构的债项评级。

#### 7.4.13.2.2 按长期信用评级列示的债券投资

单位：人民币元

长期信用评级	本期末 2019年12月31日	上年度末 2018年12月31日
AAA	2,402,024,134.70	-
AAA 以下	699,902,954.80	-
未评级	45,381,500.00	-
合计	3,147,308,589.50	-

注：债券评级取自第三方评级机构的债项评级。

#### 7.4.13.3 流动性风险

流动性风险是指包括因市场交易量不足，导致不能以合理价格及时进行证券交易的风险，或投资组合无法应付客户赎回要求所引起的违约风险。

本基金管理人通过限制投资集中度来管理投资品种变现的流动性风险。本基金所投资的证券在证券交易所或银行间市场交易，除在“十二、期末本基金持有的流通受限证券”中列示的部分基金资产流通暂时受限制的情况外，其余均能及时变现。

##### 7.4.13.3.1 报告期内本基金组合资产的流动性风险分析

本基金在报告期内的运作过程中未发生过流动性风险情况。在日常运作中，本基金的流动性安排能够与基金合同约定的申购赎回安排以及投资者的申购赎回规律相匹配。

在资产端，本基金主要投资于基金合同约定的具有良好流动性的金融工具。公司每日跟踪监测本基金持有资产的交易量、持仓集中度、流通受限资产占比、可流通资产变现天数、7日可变现资产比例、信用债券和逆回购质押券最新主体及债项评级、利率债券组合久期、基金杠杆率等涉及资产流动性风险的指标，并设置合理有效的风控阈值进行持续监测。

在负债端，基金管理人详细分析本基金投资者类型、投资者结构、投资者风险偏好和历史申购与赎回数据，审慎评估不同市场环境可能带来的投资者赎回需求，制定了健全有效的流动性风险压力测试方法。当市场环境或投资者结构发生变化时，及时调整基金投资策略，预留充足现金头寸、确保基金组合资产的变现能力与投资者赎回需求的匹配与平衡。

如果遇到极端市场情形或发生巨额赎回情形，公司将采取本基金合同约定的巨额赎回申请处理方式及其他各类流动性风险管理工具，控制极端情况下潜在流动性风险。

#### 7.4.13.4 市场风险

市场风险指因受各种因素影响而引起的证券及其衍生品市场价格不利波动，使投资组合资产、公司资产面临损失的风险，包括利率风险、外汇风险和其他价格风险。

##### 7.4.13.4.1 利率风险

利率风险是指利率变动引起组合中资产特别是债券投资的市场价格变动，从而影响基金投资收益的风险。

本基金管理人定期对组合中债券投资部分面临的利率风险进行监控分析，并通过调整投资组合的久期等方法对上述利率风险进行管理。

##### 7.4.13.4.1.1 利率风险敞口

单位：人民币元

本期末 2019年 12月31 日	1年以内	1-5年	5年以上	不计息	合计
资产					
银行存款	28,605,202.03	-	-	-	28,605,202.03
结算备付金	17,571,850.39	-	-	-	17,571,850.39
存出保证金	210,402.54	-	-	-	210,402.54
交易性金融资产	1,462,426,500.00	2,653,406,672.50	126,569,417.00	-	-4,242,402,589.50
应收利息	-	-	-	69,628,329.03	69,628,329.03
资产总计	1,508,813,954.96	2,653,406,672.50	126,569,417.00	69,628,329.03	4,358,418,373.49
负债					
卖出回	1,570,167,749.74	-	-	-	-1,570,167,749.74

购金融资产款					
应付管理人报酬				1,179,340.38	1,179,340.38
应付托管费				471,736.18	471,736.18
应付销售服务费				47,560.57	47,560.57
应付交易费用				21,659.57	21,659.57
应付利息				996,505.11	996,505.11
应交税费				447,681.29	447,681.29
其他负债				150,000.00	150,000.00
负债总计	1,570,167,749.74			3,314,483.10	1,573,482,232.84
利率敏感度缺口	-61,353,794.78	2,653,406,672.50	126,569,417.00	66,313,845.93	2,784,936,140.65
上年度末 2018年12月31日	1年以内	1-5年	5年以上	不计息	合计
资产					
负债					

#### 7.4.13.4.1.2 利率风险的敏感性分析

假设	市场利率上升 25 个基点且其他市场变量保持不变		
	市场利率下降 25 个基点且其他市场变量保持不变		
分析	相关风险变量的变动	对资产负债表日基金资产净值的影响金额（单位：人民币元）	
		本期末（2019年12月31日）	上年度末（2018年12月31日）
	基金净资产变动	-19,760,292.24	-
	基金净资产变动	20,093,813.86	

#### 7.4.13.4.2 其他价格风险

##### 市场价格风险

市场价格风险是指基金所持金融工具的公允价值或未来现金流量因除市场利率和外汇汇率以外的市场价格因素变动而发生波动的风险。本基金主要投资于证券交易所上市或银行间同业市场交易的股票和债券，所面临的最大市场价格风险由所持有的金融工具的公允价值决定。本基金通过投资组合的分散化降低市场价格风险，并且本基金管理人每日对本基金所持有的证券价格实施监控。

本基金的投资范围是具有良好流动性的金融工具，包括债券（国内依法发行和上市交易的国债、央行票据、金融债、企业债、公司债、可转换债券（含可分离交易可转债）、次级债、短期融资券、中期票据、地方政府债、中小企业私募债券等固定收益金融工具），资产支持证券、债券回购、银行存款、国债期货以及法律法规或中国证监会允许基金投资的其他证券品种。本基金不参与一级市场新股申购或增发新股，也不直接从二级市场上买入股票、权证等权益类金融工具，但可持有因可转债转股所形成的股票、因所持股票所派发的权证以及因投资可分离交易可转债而产生的权证等。因上述原因持有的股票和权证等资产，本基金应在其可交易之日起的 10 个交易日内卖出。本基金的投资组合比例为：本基金投资于债券资产的比例不低于基金资产的 80%，但为开放期流动性需要，保护基金份额持有人利益，在每次开放期开始前一个月、开放期及开放期结束后一个月的期间内，基金投资不受上述比例限制。开放期内，每个交易日日终在扣除国债期货合约需缴纳的交易保证金后，本基金所持有现金或者到期日在一年以内的政府债券的比例合计不低于基金资产净值的 5%；在封闭期内，本基金不受该比例的限制，但每个交易日日终在扣除国债期货合约需缴纳的交易保证金后，应当保持不低于交易保证金一倍的现金；前述现金不包括结算备付金、存出保证金、应收申购款等。如法律法规或监管机构以后允许基金投资的其他品种，基金管理人在履行适当程序后，可以将其纳入投资范围。

于 2019 年 12 月 31 日，本基金面临的整体市场价格风险列示如下：

##### 7.4.13.4.2.1 其他价格风险敞口

金额单位：人民币元

项目	本期末 2019 年 12 月 31 日		上年度末 2018 年 12 月 31 日	
	公允价值	占基金 资产净 值比例 (%)	公允价值	占基金资 产净值比 例 (%)
交易性金融资产-股票投资	-	-	-	-



交易性金融资产—基金投资	-	-	-	-
交易性金融资产—债券投资	4,242,402,589.50	152.33	-	-
交易性金融资产—贵金属投资	-	-	-	-
衍生金融资产—权证投资	-	-	-	-
其他	-	-	-	-
合计	4,242,402,589.50	152.33	-	-

#### 7.4.13.4.2.2 其他价格风险的敏感性分析

假设	固定其它市场变量，当本基金基准上涨 1%		
	固定其它市场变量，当本基金基准下跌 1%		
分析	相关风险变量的变动	对资产负债表日基金资产净值的影响金额（单位：人民币元）	
		本期末（2019 年 12 月 31 日）	上年度末（2018 年 12 月 31 日）
	基金净资产变动	19,124,491.66	-
	基金净资产变动	-19,124,491.66	-

注：我们利用 CAPM 模型计算得到上述结果；其中，利用 2019 年 6 月 14 日以来基金日收益率与基金基准日收益率计算得到基金的 Beta 系数为 0.45。

#### 7.4.14 有助于理解和分析会计报表需要说明的其他事项

无。

## § 8 投资组合报告

### 8.1 期末基金资产组合情况

金额单位：人民币元

序号	项目	金额	占基金总资产的比例 (%)
1	权益投资	-	-
	其中：股票	-	-
2	基金投资	-	-
3	固定收益投资	4,242,402,589.50	97.34
	其中：债券	4,242,402,589.50	97.34
	资产支持证券	-	-
4	贵金属投资	-	-
5	金融衍生品投资	-	-
6	买入返售金融资产	-	-
	其中：买断式回购的买入返售金融资产	-	-
7	银行存款和结算备付金合计	46,177,052.42	1.06
8	其他各项资产	69,838,731.57	1.60
9	合计	4,358,418,373.49	100.00

注：由于四舍五入的原因报告期末基金资产组合各项目公允价值占基金总资产的比例分项之和与合计可能有尾差。

### 8.2 期末按行业分类的股票投资组合

#### 8.2.1 报告期末按行业分类的境内股票投资组合

本报告期末本基金未持有股票。

#### 8.2.2 报告期末按行业分类的港股通投资股票投资组合

本基金本报告期末未持有港股通投资股票。

### 8.3 期末按公允价值占基金资产净值比例大小排序的所有股票投资明细

本报告期末本基金未持有股票。

### 8.4 报告期内股票投资组合的重大变动

#### 8.4.1 累计买入金额超出期末基金资产净值 2%或前 20 名的股票明细

本基金本期末未持有股票。

#### 8.4.2 累计卖出金额超出期末基金资产净值 2%或前 20 名的股票明细

本基金本期末未持有股票。

#### 8.4.3 买入股票的成本总额及卖出股票的收入总额

本基金本期末未持有股票。

## 8.5 期末按债券品种分类的债券投资组合

金额单位：人民币元

序号	债券品种	公允价值	占基金资产净值比例 (%)
1	国家债券	-	-
2	央行票据	-	-
3	金融债券	45,381,500.00	1.63
	其中：政策性金融债	45,381,500.00	1.63
4	企业债券	1,820,127,149.70	65.36
5	企业短期融资券	541,658,000.00	19.45
6	中期票据	1,232,658,000.00	44.26
7	可转债（可交换债）	49,141,939.80	1.76
8	同业存单	553,436,000.00	19.87
9	其他	-	-
10	合计	4,242,402,589.50	152.33

注：由于四舍五入的原因报告期末债券投资组合各项目公允价值占基金资产净值的比例分项之和与合计可能有尾差。

## 8.6 期末按公允价值占基金资产净值比例大小排序的前五名债券投资明细

金额单位：人民币元

序号	债券代码	债券名称	数量（张）	公允价值	占基金资产净值比例 (%)
1	101800087	18 晋能 MTN001	1,000,000	104,270,000.00	3.74
2	101800989	18 浙国贸 MTN002	1,000,000	102,110,000.00	3.67
3	011901756	19 大同煤矿 SCP016	1,000,000	100,420,000.00	3.61
4	041900220	19 津城建 CP004	1,000,000	100,290,000.00	3.60
5	111918275	19 华夏银行 CD275	1,000,000	97,050,000.00	3.48

## 8.7 期末按公允价值占基金资产净值比例大小排序的所有资产支持证券投资明细

本报告期末本基金未持有资产支持证券。

## 8.8 报告期末按公允价值占基金资产净值比例大小排序的前五名贵金属投资明细

本报告期末本基金未持有贵金属。

## 8.9 期末按公允价值占基金资产净值比例大小排序的前五名权证投资明细

本报告期末本基金未持有权证。

## 8.10 报告期末本基金投资的国债期货交易情况说明

### 8.10.1 本期国债期货投资政策

本基金将在注重风险管理的前提下，以套期保值为主要目的，遵循有效管理原则经充分论证后适度运用国债期货。通过对债券现货和国债期货市场运行趋势的研究，结合国债期货定价模型，采用估值合理、流动性好、交易活跃的期货合约，对本计划投资组合进行及时、有效地调整和优化，提高投资组合的运作效率。

### 8.10.2 报告期末本基金投资的国债期货持仓和损益明细

本报告期本基金未投资国债期货。

### 8.10.3 本期国债期货投资评价

本报告期本基金未投资国债期货。

## 8.11 投资组合报告附注

### 8.11.1 本基金投资的前十名证券的发行主体本期受到调查以及处罚的情况的说明

本报告期内基金投资的前十名证券的发行主体无被监管部门立案调查，无在报告编制日前一年内受到公开谴责、处罚。

### 8.11.2 基金投资的前十名股票超出基金合同规定的备选股票库情况的说明

本报告期末，本基金未持有股票。

### 8.11.3 期末其他各项资产构成

单位：人民币元

序号	名称	金额
1	存出保证金	210,402.54
2	应收证券清算款	-
3	应收股利	-
4	应收利息	69,628,329.03
5	应收申购款	-
6	其他应收款	-
7	待摊费用	-
8	其他	-
9	合计	69,838,731.57

### 8.11.4 期末持有的处于转股期的可转换债券明细

金额单位：人民币元

序号	债券代码	债券名称	公允价值	占基金资产净值比例（%）
----	------	------	------	--------------

1	132015	18 中油 EB	21,815,200.00	0.78
2	110050	佳都转债	5,355,984.40	0.19

#### 8.11.5 期末前十名股票中存在流通受限情况的说明

本报告期末本基金未持有股票。

## § 9 基金份额持有人信息

### 9.1 期末基金份额持有人户数及持有人结构

份额单位：份

份额级别	持有人户数(户)	户均持有的基金份额	持有人结构			
			机构投资者		个人投资者	
			持有份额	占总份额比例	持有份额	占总份额比例
中邮纯债优选A	29,356	88,535.31	499,999,000.00	19.24%	2,099,043,498.67	80.76%
中邮纯债优选C	2,724	50,753.24	-	-	138,251,817.57	100.00%
合计	32,080	85,327.13	499,999,000.00	18.27%	2,237,295,316.24	81.73%

### 9.2 期末基金管理人的从业人员持有本基金的情况

项目	份额级别	持有份额总数(份)	占基金总份额比例
基金管理人所有从业人员持有本基金	中邮纯债优选A	200,885.96	0.0077%
	中邮纯债优选C	0.00	0.0000%
	合计	200,885.96	0.0073%

### 9.3 期末基金管理人的从业人员持有本开放式基金份额总量区间的情况

项目	份额级别	持有基金份额总量的数量区间(万份)
本公司高级管理人员、基金投资和研究部门负责人持有本开放式基金	中邮纯债优选A	10~50
	中邮纯债优选C	0
	合计	10~50
本基金基金经理持有本开放式基金	中邮纯债优选A	0
	中邮纯债优选C	0
	合计	0

## § 10 开放式基金份额变动

单位：份

项目	中邮纯债优选 A	中邮纯债优选 C
基金合同生效日（2019 年 6 月 14 日）基金份额总额	2,599,042,498.67	138,251,817.57
基金合同生效日起至报告期期末基金总申购份额	-	-
减：基金合同生效日起至报告期期末基金总赎回份额	-	-
基金合同生效日起至报告期期末基金拆分变动份额（份额减少以“-”填列）	-	-
本报告期期末基金份额总额	2,599,042,498.67	138,251,817.57

## § 11 重大事件揭示

### 11.1 基金份额持有人大会决议

本报告期未召开基金份额持有人大会。

### 11.2 基金管理人、基金托管人的专门基金托管部门的重大人事变动

2019 年 4 月 19 日，张啸川同志新任基金管理人常务副总经理；2019 年 7 月 12 日，杨旭鹏同志新任基金管理人首席信息官。

### 11.3 涉及基金管理人、基金财产、基金托管业务的诉讼

本报告期无涉及本基金管理人、基金财产、基金托管人业务的诉讼事项。

### 11.4 基金投资策略的改变

本报告期本基金投资策略没有改变。

### 11.5 为基金进行审计的会计师事务所情况

本报告期内未改聘为本基金进行审计的会计师事务所。报告期内应支付给会计师事务所的审计费用为人民币柒万元整，目前该会计师事务所已为本基金提供审计服务一个会计年度。

### 11.6 管理人、托管人及其高级管理人员受稽查或处罚等情况

本报告期内，基金管理人、基金托管人及其高级管理人员未受监管部门稽查或处罚。

### 11.7 基金租用证券公司交易单元的有关情况

#### 11.7.1 基金租用证券公司交易单元进行股票投资及佣金支付情况

金额单位：人民币元

券商名称	交易单元数量	股票交易		应支付该券商的佣金		备注
		成交金额	占当期股票成交总额的比例	佣金	占当期佣金总量的比例	
兴业证券	1	-	-	-	-	-
中邮证券	1	-	-	-	-	-
国信证券	1	-	-	-	-	-

#### 11.7.2 基金租用证券公司交易单元进行其他证券投资的情况

金额单位：人民币元

券商名称	债券交易		债券回购交易		权证交易	
	成交金额	占当期债券成交总额的比	成交金额	占当期债券回购	成交金额	占当期权证



		例		成交总额 的比例		成交总额 的比例
兴业证券	1,468,750,506.73	99.84%	21,990,600,000.00	100.00%	-	-
中邮证券	-	-	-	-	-	-
国信证券	2,280,413.23	0.16%	-	-	-	-

## 11.8 其他重大事件

序号	公告事项	法定披露方式	法定披露日期
1	中邮创业基金管理股份有限公司关于调整代销机构基金认购金额下限的公告	指定媒介	2019年4月30日
2	中邮创业基金管理股份有限公司关于调整网上直销平台、官方微信平台认购起点金额的公告	指定媒介	2019年4月30日
3	中邮纯债优选一年定期开放债券型证券投资基金份额发售公告	指定媒介	2019年4月30日
4	中邮纯债优选一年定期开放债券型证券投资基金招募说明书	指定媒介	2019年4月30日
5	中邮纯债优选一年定期开放债券型证券投资基金托管协议	指定媒介	2019年4月30日
6	中邮创业基金管理股份有限公司网上直销平台、官方微信平台认购费率优惠的公告	指定媒介	2019年4月30日
7	中邮纯债优选一年定期开放债券型证券投资基金基金合同摘要	指定媒介	2019年4月30日
8	中邮纯债优选一年定期开放债券型证券投资基金基金合同	指定媒介	2019年4月30日
9	中邮创业基金管理股份有限公司关于增加中国银行股份有限公司为代销机构的公告	指定媒介	2019年5月11日
10	中邮创业基金管理股份有限公司关于增加交通银行股份有限公司为代销机构的公告	指定媒介	2019年5月21日
11	中邮创业基金管理股份有限公司直销平台认购费率及申购费率优惠的公告	指定媒介	2019年5月24日
12	中邮纯债优选一年定期开放	指定媒介	2019年6月15日

	债券型证券投资基金基金合同生效公告		
13	关于中邮创业基金管理股份有限公司旗下部分基金开通新时代证券股份有限公司基金定投业务的公告	指定媒介	2019年8月15日
14	中邮纯债优选一年定期开放债券型证券投资基金基金经理变更公告	指定媒介	2019年8月17日
15	中邮创业基金管理股份有限公司更正公告	指定媒介	2019年8月20日
16	关于中邮创业基金管理股份有限公司旗下部分基金参加基金申购费率优惠活动的公告	指定媒介	2019年8月20日
17	关于中邮创业基金管理股份有限公司旗下部分基金参加代销机构基金申购及定投申购费率优惠活动的公告	指定媒介	2019年8月31日
18	中邮创业基金管理股份有限公司关于调整旗下部分基金最低赎回份额及最低持有份额的公告	指定媒介	2019年9月5日
19	关于中邮创业基金管理股份有限公司旗下部分基金参加代销机构基金申购费率优惠活动的公告	指定媒介	2019年10月17日
20	中邮创业基金管理股份有限公司关于增加扬州国信嘉利基金销售有限公司为代销机构的公告	指定媒介	2019年10月17日
21	中邮纯债优选一年定期开放债券型证券投资基金 2019 年第 3 季度报告	指定媒介	2019年10月24日
22	中邮创业基金管理股份有限公司关于代销机构调整基金申购金额下限的公告	指定媒介	2019年10月24日
23	中邮创业基金管理股份有限公司 关于代销机构调整基金申购、定投金额下限的公告	指定媒介	2019年11月7日
24	中邮创业基金管理股份有限公司关于增加江苏汇林保大基金销售有限公司为代销机构的公告	指定媒介	2019年11月7日

25	关于中邮创业基金管理股份有限公司旗下部分基金 参加代销机构基金申购费率优惠活动的公告	指定媒介	2019 年 11 月 7 日
26	中邮纯债优选一年定期开放债券型证券投资基金 招募说明书（更新）	指定媒介	2019 年 11 月 19 日
27	中邮纯债优选一年定期开放债券型证券投资基金招募说明书 摘要（更新）	指定媒介	2019 年 11 月 19 日
28	中邮纯债优选一年定期开放债券型证券投资基金基金经理变更公告	指定媒介	2019 年 11 月 19 日

注：指定媒介指中国证监会指定的用以进行信息披露的全国性报刊及指定互联网网站等媒介。

## § 12 影响投资者决策的其他重要信息

### 12.1 报告期内单一投资者持有基金份额比例达到或超过 20%的情况

无。

### 12.2 影响投资者决策的其他重要信息

无。

## § 13 备查文件目录

### 13.1 备查文件目录

1. 中国证监会批准中邮纯债优选一年定期开放债券型证券投资基金募集的文件
2. 《中邮纯债优选一年定期开放债券型证券投资基金基金合同》
3. 《中邮纯债优选一年定期开放债券型证券投资基金托管协议》
4. 《中邮纯债优选一年定期开放债券型证券投资基金招募说明书》
5. 基金管理人业务资格批件、营业执照
6. 基金托管人业务资格批件、营业执照
7. 报告期内基金管理人在指定报刊上披露的各项公告

### 13.2 存放地点

基金管理人或基金托管人的办公场所。

### 13.3 查阅方式

投资者可于营业时间查阅，或登陆基金管理人网站查阅。

投资者可在营业时间免费查阅。也可在支付工本费后，在合理时间内取得上述文件的复印件。

投资者对本报告书如有疑问，可咨询基金管理人中邮创业基金管理股份有限公司。

客户服务中心电话：010-58511618 400-880-1618

基金管理人网址：www.postfund.com.cn

中邮创业基金管理股份有限公司

2020 年 4 月 20 日