

南方现金通货币市场基金 2020 年第 1 季度报告

2020 年 03 月 31 日

基金管理人：南方基金管理股份有限公司

基金托管人：中国工商银行股份有限公司

报告送出日期：2020 年 4 月 21 日

§ 1 重要提示

基金管理人的董事会及董事保证本报告所载资料不存在虚假记载、误导性陈述或重大遗漏，并对其内容的真实性、准确性和完整性承担个别及连带责任。

基金托管人中国工商银行股份有限公司根据本基金合同规定，于 2020 年 4 月 17 日复核了本报告中的财务指标、净值表现和投资组合报告等内容，保证复核内容不存在虚假记载、误导性陈述或者重大遗漏。

基金管理人承诺以诚实信用、勤勉尽责的原则管理和运用基金资产，但不保证基金一定盈利。

基金的过往业绩并不代表其未来表现。投资有风险，投资者在作出投资决策前应仔细阅读本基金的招募说明书。

本报告中财务资料未经审计。

本报告期自 2020 年 1 月 1 日起至 3 月 31 日止。

§ 2 基金产品概况

基金简称	南方现金货币			
基金主代码	000493			
交易代码	000493			
基金运作方式	契约型开放式			
基金合同生效日	2014 年 1 月 21 日			
报告期末基金份额总额	107,432,576,546.75 份			
投资目标	在控制投资组合风险，保持流动性的前提下，力争实现超越业绩比较基准的投资回报。			
投资策略	本基金将采用积极管理型的投资策略，在控制利率风险、尽量降低基金净值波动风险并满足流动性的前提下，提高基金收益。			
业绩比较基准	本基金的业绩比较基准为同期七天通知存款税后利率。			
风险收益特征	本基金为货币市场基金，其长期平均风险和预期收益率低于股票型基金、混合型基金和债券型基金。			
基金管理人	南方基金管理股份有限公司			
基金托管人	中国工商银行股份有限公司			
下属分级基金的基金简称	南方现金货币 A	南方现金货币 B	南方现金货币 C	南方现金货币 E
下属分级基金的交易代码	000493	000494	000495	000719
报告期末下属分级基金的份额总	851,815.49 份	5,235,616.04 份	7,764,458,512.94 份	99,662,030,602.28 份

额				
---	--	--	--	--

注：本基金在交易所行情系统净值揭示等其他信息披露场合下，可简称为“南方现金通”。

§ 3 主要财务指标和基金净值表现

3.1 主要财务指标

单位：人民币元

主要财务指标	报告期（2020年1月1日—2020年3月31日）			
	南方现金货币 A	南方现金货币 B	南方现金货币 C	南方现金货币 E
1.本期已实现收益	10,687.52	42,839.26	53,399,114.29	580,819,176.25
2.本期利润	10,687.52	42,839.26	53,399,114.29	580,819,176.25
3.期末基金资产净值	851,815.49	5,235,616.04	7,764,458,512.94	99,662,030,602.28

注：1、本期已实现收益指基金本期利息收入、投资收益、其他收入（不含公允价值变动收益）扣除相关费用后的余额，本期利润为本期已实现收益加上本期公允价值变动收益，由于货币市场基金采用摊余成本法核算，所以，公允价值变动收益为零，本期已实现收益和本期利润的金额相等。

2、本基金收益分配为按日结转份额。

3.2 基金净值表现

3.2.1 本报告期基金份额净值增长率及其与同期业绩比较基准收益率的比较

南方现金货币 A

阶段	净值收益率①	净值收益率标准差②	业绩比较基准收益率③	业绩比较基准收益率标准差④	①-③	②-④
过去三个月	0.6049%	0.0007%	0.3418%	0.0000%	0.2631%	0.0007%

南方现金货币 B

阶段	净值收益率①	净值收益率标准差②	业绩比较基准收益率③	业绩比较基准收益率标准差④	①-③	②-④
过去三个月	0.6193%	0.0006%	0.3418%	0.0000%	0.2775%	0.0006%

南方现金货币 C

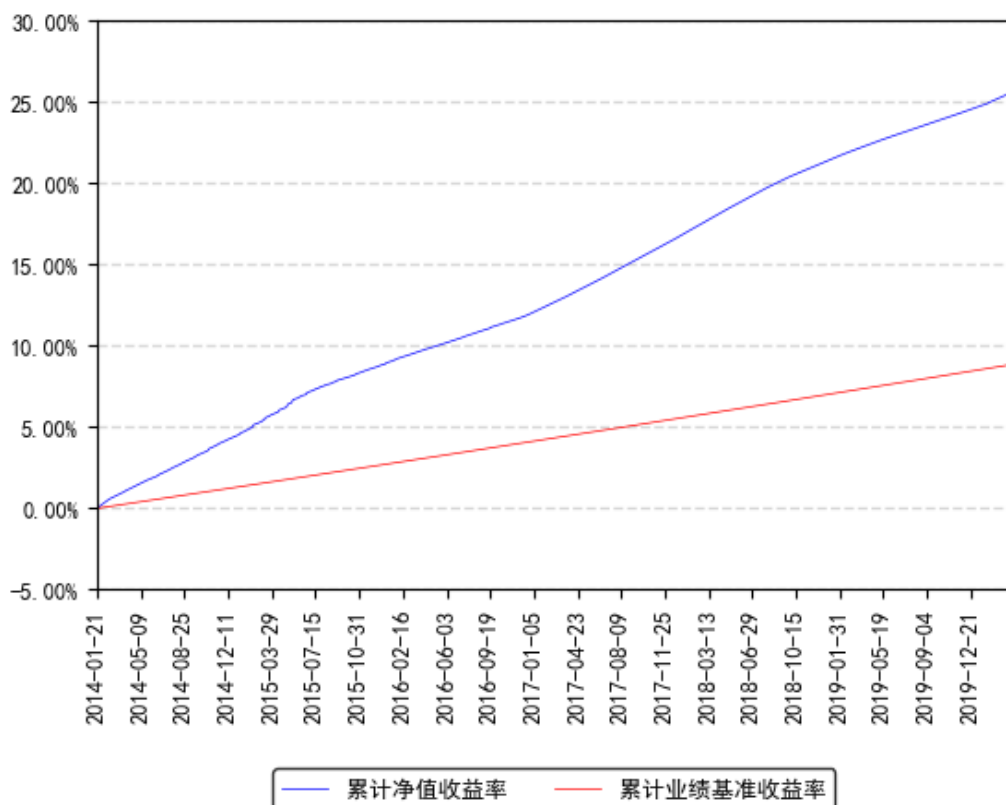
阶段	净值收益率①	净值收益率标准差②	业绩比较基准收益率③	业绩比较基准收益率标准差④	①-③	②-④
过去三个月	0.6349%	0.0006%	0.3418%	0.0000%	0.2931%	0.0006%

南方现金货币 E

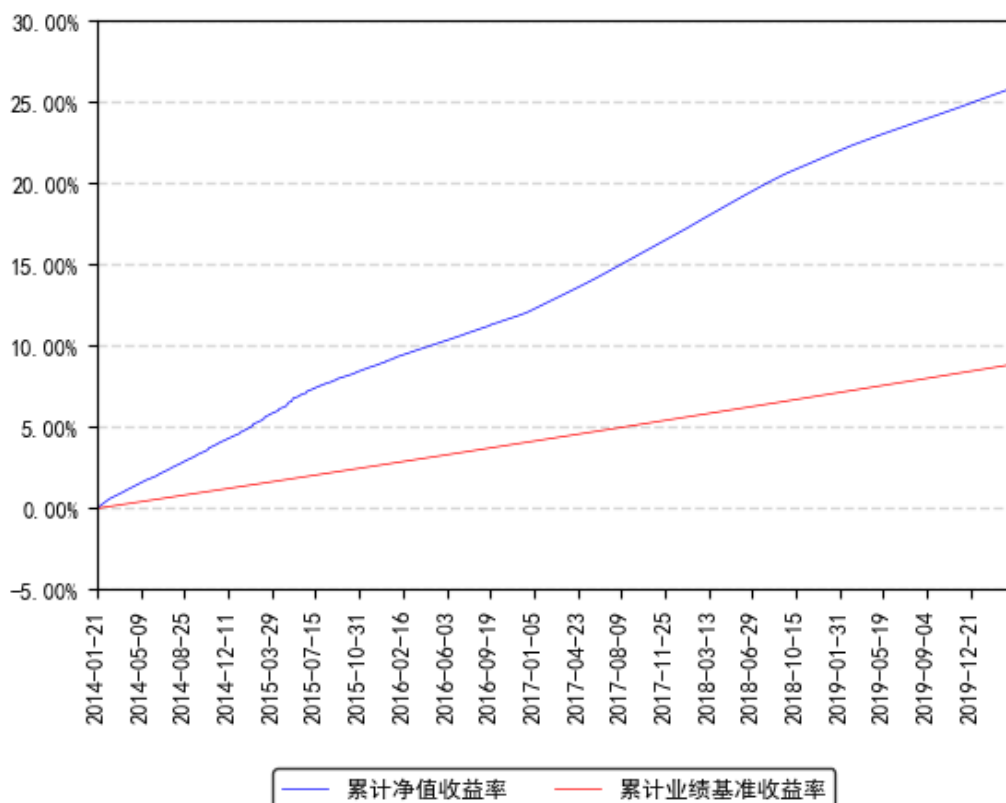
阶段	净值收益率①	净值收益率标准差②	业绩比较基准收益率③	业绩比较基准收益率标准差④	①-③	②-④
过去三个月	0.5902%	0.0006%	0.3418%	0.0000%	0.2484%	0.0006%

3.2.2 自基金合同生效以来基金份额累计净值增长率变动及其与同期业绩比较基准收益率变动的比较

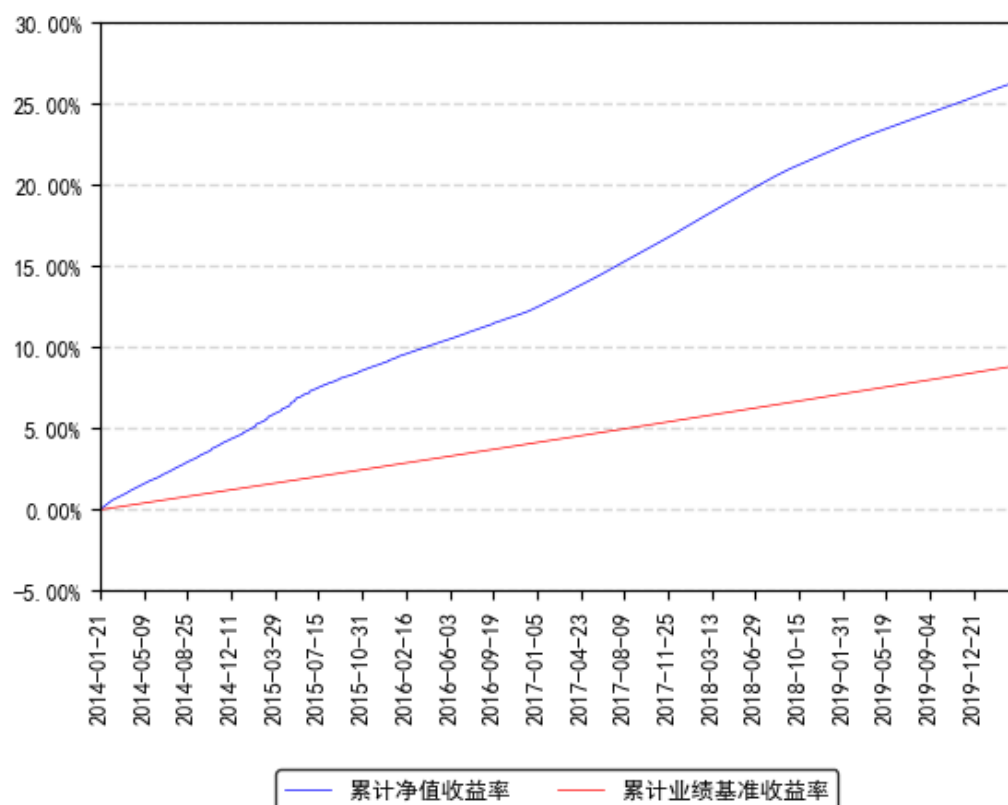
南方现金货币A累计净值收益率与同期业绩比较基准收益率的历史走势对比图



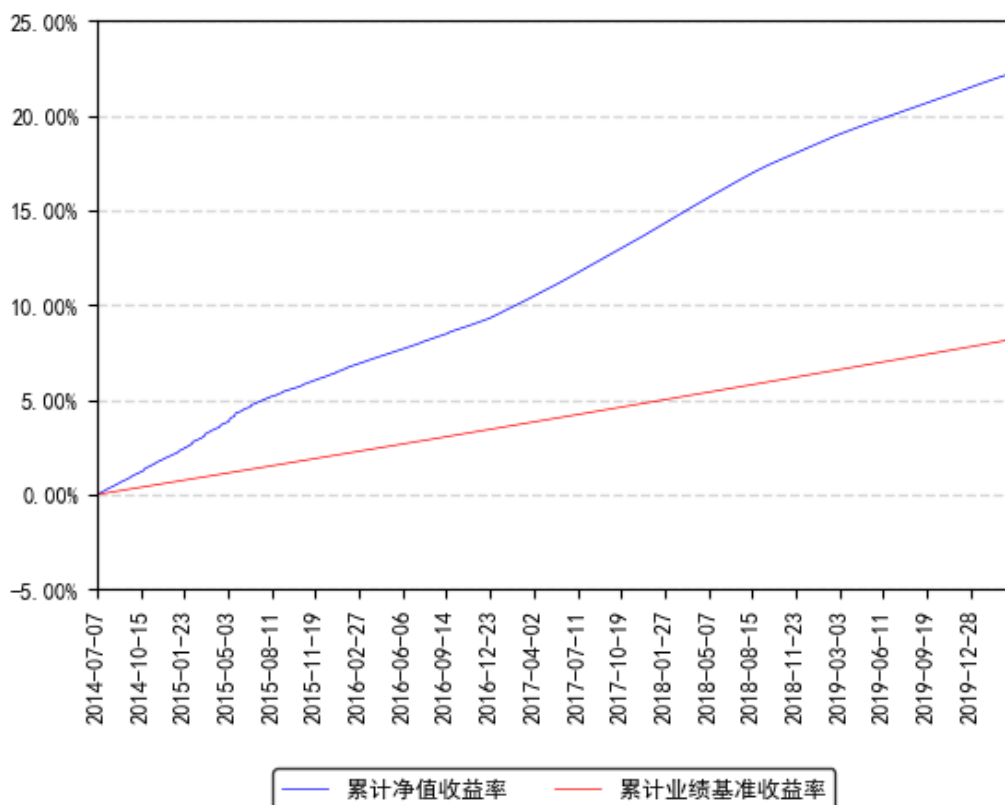
南方现金货币B累计净值收益率与同期业绩比较基准收益率的历史走势对比图



南方现金货币C累计净值收益率与同期业绩比较基准收益率的历史走势对比图



南方现金货币E累计净值收益率与同期业绩比较基准收益率的历史走势对比图



§ 4 管理人报告

4.1 基金经理（或基金经理小组）简介

姓名	职务	任本基金的基金经理期限		证券从业年限	说明
		任职日期	离任日期		
夏晨曦	本基金基金经理	2014年7月25日	-	14年	香港科技大学理学硕士，具有基金从业资格。2005年5月加入南方基金，曾担任金融工程研究员、固定收益研究员、风险控制员等职务，现任现金投资部总经理、固定收益投资决策委员会副主席。2008年6月17日至2012年7月20日，任固定收益部投资经理；2013年1月22日至2014年12月15日，任南方理财30天基金经理；2012年7月20日至2015年1月13日，任南方润元基金经理；2014年7月25日至2016年11月17日，任

				<p>南方薪金宝基金经理；2014 年 12 月 5 日至 2016 年 11 月 17 日，任南方理财基金基金经理；2012 年 10 月 19 日至 2019 年 10 月 15 日，任南方理财 60 天基金经理；2014 年 12 月 15 日至 2019 年 10 月 15 日，任南方收益宝基金经理；2016 年 2 月 3 日至 2019 年 10 月 15 日，任南方日添益货币基金经理；2017 年 8 月 9 日至 2019 年 10 月 15 日，任南方天天宝基金经理；2012 年 8 月 14 日至今，任南方理财 14 天基金经理；2014 年 7 月 25 日至今，任南方现金增利、南方现金通基金经理；2016 年 10 月 20 日至今，任南方天天利基金经理；2018 年 11 月 8 日至今，任南方 1-3 年国开债基金经理；2018 年 12 月 5 日至今，任南方 3-5 年农发债基金经理；2019 年 3 月 15 日至今，任南方 7-10 年国开债基金经理；2020 年 3 月 5 日至今，任南方 0-5 年江苏城投债基金经理。</p>
董浩	本基金基金经理	2015 年 9 月 11 日	- 9 年	<p>南开大学金融学硕士，具有基金从业资格。2010 年 7 月加入南方基金，历任交易管理部债券交易员、固定收益部货币理财类研究员；2014 年 3 月 31 日至 2015 年 9 月 11 日，任南方现金通基金经理助理；2015 年 9 月 11 日至 2016 年 8 月 17 日，任南方 50 债基金经理；2015 年 9 月 11 日至 2018 年 7 月 4 日，任南方中票基金经理；2017 年 8 月 9 日至 2019 年 10 月 15 日，任南方天天宝基金经理；2015 年 9 月 11 日至今，任南方现金通基金经理；2016 年 2 月 3 日至今，任南方日添益货币基金经理；2016 年 8 月 17 日至今，任南方 10 年国债基金经理；2016 年 11 月 17 日至今，任南方理财 60 天基金经理；2018 年 11 月 8 日至今，任南方 1-3 年国开债基金经理；2018 年 12 月 5 日至今，任南方 3-5 年农发债基金经理；2019 年 3 月 15 日至今，任南方 7-10 年国开债基金经理；2019 年 5 月 24 日至今，任南方收益宝基金经理；2020 年 3 月 5 日至今，任南方 0-5 年江苏城投债基金经理。</p>

注：1、本基金首任基金经理的任职日期为本基金合同生效日，后任基金经理的任职日期以及历任基金经理的离任日期为公司相关会议作出决定的公告（生效）日期；

2、证券从业年限计算标准遵从行业协会《证券业从业人员资格管理办法》中关于证券从业人员范围的相关规定。

4.2 管理人对报告期内本基金运作遵规守信情况的说明

本报告期内，本基金管理人严格遵守《中华人民共和国证券投资基金法》等有关法律法规、中国证监会和本基金基金合同的规定，本着诚实信用、勤勉尽责的原则管理和运用基金资产，在严格控制风险的基础上，为基金份额持有人谋求最大利益。本报告期内，本基金运作整体合法合规，没有损害基金份额持有人利益。基金的投资范围、投资比例及投资组合符合有关法律法规及基金合同的规定。

4.3 公平交易专项说明

4.3.1 公平交易制度的执行情况

本报告期内，本基金管理人严格执行《证券投资基金管理公司公平交易制度指导意见》，完善相应制度及流程，通过系统和人工等各种方式在各业务环节严格控制交易公平执行，公平对待旗下管理的所有基金和投资组合。

4.3.2 异常交易行为的专项说明

本基金于本报告期内不存在异常交易行为。本报告期内基金管理人管理的所有投资组合参与的交易所公开竞价同日反向交易成交较少的单边交易量超过该证券当日成交量的 5% 的交易次数为 1 次，是由于接受投资者申赎后被动增减仓位所致。

4.4 报告期内基金投资策略和运作分析

一季度经济显著下行。1-2 月工业增加值同比下滑 13.5%；固定资产投资同比下滑 24.5%，投资端全面回落；社会消费品零售总额同比下滑 20.5%，疫情对消费影响显著。1-2 月 CPI 均维持在 5% 以上，疫情对食品供给端的冲击导致食品价格出现明显上涨；PPI 陷入通缩，工业生产受阻导致工业品价格走弱。2 月末 M2 同比增长 8.8%，1 月信贷和社融表现较强，但 2 月商业活动和消费贷受到疫情影响出现显著减少，导致信贷和社融出现明显回落。

美联储一季度连续降息将利率下调至 0，并取消了资产购买上限，推出了多种政策工具，帮助市场缓解流动性危机。欧央行一季度未降息，但推出了 1200 亿欧元的资产购买计划。国内方面，央行 2 次调降公开市场操作利率合计 30BP，并配合了定向降准、再贷款等操作，维护了资金面的稳定宽松。一季度美元指数上涨 2.61%，人民币对美元汇率中间价

贬值 1089 个基点。全季度来看，银行间隔夜、7 天回购加权利率均值为 1.67%、2.33%，分别较上季度下行 57BP 和 36BP。

市场层面，一季度货币市场收益率大幅下行，曲线陡峭化。其中，1 年国债、1 年国开收益率分别下行 68BP、65BP，3 个月 AAA 等级同业存单利率下行 99BP，6 个月国股同业存单利率下行 102BP。本基金整体采取中性偏积极久期策略，在绝对收益较低的市场环境中以捕捉绝对收益较高资产为主要投资目标，增厚组合收益静态收益。

展望二季度，由于疫情防控已经由内防转向外防，国内复工复产正在稳步推进，消费意愿也有所恢复。不过，海外疫情发展尚不明朗，全球经济增长预计将受到较大冲击，年内出口压力显著提升。目前，财政和货币方面都在持续出台积极的稳增长举措，但全年经济依然面临着较大的不确定性。我们认为，二季度货币政策基调仍以宽松为主，货币市场利率中枢保持低位，本基金将保持适中的久期，择时利用好杠杆工具，平衡基金的静态收益和可能的久期风险。

4.5 报告期内基金的业绩表现

截至报告期末，本基金 A 份额净值收益率为 0.6049%，同期业绩基准收益率为 0.3418%；本基金 B 份额净值收益率为 0.6193%，同期业绩基准收益率为 0.3418%；本基金 C 份额净值收益率为 0.6349%，同期业绩基准收益率为 0.3418%；本基金 E 份额净值收益率为 0.5902%，同期业绩基准收益率为 0.3418%。

4.6 报告期内基金持有人数或基金资产净值预警说明

报告期内，本基金未出现连续二十个交易日基金份额持有人数量不满二百人或者基金资产净值低于五千万元的情形。

§ 5 投资组合报告

5.1 报告期末基金资产组合情况

序号	项目	金额（元）	占基金总资产的比例（%）
1	固定收益投资	53,639,143,335.66	47.09
	其中：债券	53,639,143,335.66	47.09
	资产支持证券	-	-
2	买入返售金融资产	28,473,696,905.53	25.00
	其中：买断式回购的买入返售金融资产	-	-
3	银行存款和结算备付金合计	31,299,904,374.49	27.48
4	其他资产	492,036,506.36	0.43

5	合计	113,904,781,122.04	100.00
---	----	--------------------	--------

5.2 报告期债券回购融资情况

序号	项目	占基金资产净值的比例 (%)	
1	报告期内债券回购融资余额		3.48
	其中：买断式回购融资		-
序号	项目	金额 (元)	占基金资产净值的比例 (%)
2	报告期末债券回购融资余额	6,420,376,833.57	5.98
	其中：买断式回购融资	-	-

注：报告期内债券回购融资余额占基金资产净值的比例为报告期内每个交易日融资余额占资产净值比例的简单平均值。

5.2.1 债券正回购的资金余额超过基金资产净值的 20% 的说明

本基金本报告期内债券正回购的资金余额未超过资产净值的 20%。

5.3 基金投资组合平均剩余期限

5.3.1 投资组合平均剩余期限基本情况

项目	天数
报告期末投资组合平均剩余期限	67
报告期内投资组合平均剩余期限最高值	87
报告期内投资组合平均剩余期限最低值	57

5.3.2 报告期内投资组合平均剩余期限超过 120 天情况说明

本基金本报告期内投资组合平均剩余期限未超过 120 天。

5.3.3 报告期末投资组合平均剩余期限分布比例

序号	平均剩余期限	各期限资产占基金资产净值的比例 (%)	各期限负债占基金资产净值的比例 (%)
1	30 天以内	39.30	5.98
	其中：剩余存续期超过 397 天的浮动利率债	-	-
2	30 天 (含) -60 天	17.53	-
	其中：剩余存续期超过 397 天的浮动利率债	-	-
3	60 天 (含) -90 天	23.32	-
	其中：剩余存续期超过 397 天的浮动利率债	-	-
4	90 天 (含) -120 天	8.01	-

	其中：剩余存续期超过 397 天的浮动利率债	-	-
5	120 天（含）-397 天（含）	17.41	-
	其中：剩余存续期超过 397 天的浮动利率债	-	-
	合计	105.57	5.98

5.4 报告期内投资组合平均剩余存续期超过 240 天情况说明

本报告期内本基金投资组合平均剩余存续期未超过 240 天。

5.5 报告期末按债券品种分类的债券投资组合

金额单位：人民币元

序号	债券品种	摊余成本（元）	占基金资产净值比例（%）
1	国家债券	2,319,578,763.05	2.16
2	央行票据	-	-
3	金融债券	4,914,070,892.66	4.57
	其中：政策性金融债	3,418,273,082.23	3.18
4	企业债券	-	-
5	企业短期融资券	19,952,757,001.85	18.57
6	中期票据	-	-
7	同业存单	26,452,736,678.10	24.62
8	其他	-	-
9	合计	53,639,143,335.66	49.93
10	剩余存续期超过 397 天的浮动利率债券	-	-

5.6 报告期末按摊余成本占基金资产净值比例大小排名的前十名债券投资明细

序号	债券代码	债券名称	债券数量（张）	摊余成本（元）	占基金资产净值比例（%）
1	112016076	20 上海银行 CD076	15,000,000	1,493,502,507.28	1.39
2	111903210	19 农业银行 CD210	15,000,000	1,491,076,431.93	1.39
3	111908260	19 中信银行 CD260	13,000,000	1,293,245,006.55	1.20
4	018081	农发 1901	11,500,190	1,149,877,267.97	1.07
5	112011055	20 平安银行 CD055	10,000,000	989,817,617.28	0.92
6	012000866	20 中石化 SCP002	9,000,000	899,142,851.39	0.84
7	112093806	20 深圳农商银行 CD001	9,000,000	896,173,133.92	0.83
8	019615	19 国债 05	8,000,000	800,037,703.52	0.74
9	042000104	20 电网 CP001	8,000,000	800,011,858.55	0.74
10	111988376	19 乌鲁木齐银行	7,500,000	744,348,847.52	0.69

		CD074			
--	--	-------	--	--	--

5.7 “影子定价”与“摊余成本法”确定的基金资产净值的偏离

项目	偏离情况
报告期内偏离度的绝对值在 0.25（含）-0.5%间的次数	-
报告期内偏离度的最高值	0.1183%
报告期内偏离度的最低值	0.0460%
报告期内每个工作日偏离度的绝对值的简单平均值	0.0740%

5.7.1 报告期内负偏离度的绝对值达到 0.25%情况说明

本报告期内本基金无负偏离度的绝对值达到 0.25%的情况。

5.7.2 报告期内正偏离度的绝对值达到 0.5%情况说明

本报告期内本基金无正偏离度的绝对值达到 0.5%的情况。

5.8 报告期末按公允价值占基金资产净值比例大小排名的前十名资产支持证券投资明细

本基金本报告期末未持有资产支持证券。

5.9 投资组合报告附注

5.9.1 基金计价方法说明

本基金采用“摊余成本法”计价，即计价对象以买入成本列示，按票面利率或商定利率并考虑其买入时的溢价和折价，在其剩余期限内平均摊销，每日计提收益。

5.9.2 声明本基金投资的前十名证券的发行主体本期是否出现被监管部门立案调查，或在报告编制日前一年内受到公开谴责、处罚的情形。如是，还应对相关证券的投资决策程序做出说明

报告期内基金投资的前十名证券除 19 中信银行 CD260（证券代码 111908260）外其他证券的发行主体未有被监管部门立案调查，不存在报告编制日前一年内受到公开谴责、处罚的情形。

时间：2019 年 7 月 3 日 违规事实：未按规定提供报表且逾期未改正；错报、漏报银行业监管统计资料；未向监管部门报告重要信息系统运营中断事件等 处罚：没收违法所得 33.6677 万元，罚款 2190 万元，合计 2223.6677 万元。

对上述证券的投资决策程序的说明：本基金投资上述证券的投资决策程序符合相关法律法规和公司制度的要求。

5.9.3 其他资产构成

单位：人民币元

序号	名称	金额（元）
1	存出保证金	5,626.35
2	应收证券清算款	55,351.09
3	应收利息	491,975,528.92
4	应收申购款	-
5	其他应收款	-
6	待摊费用	-
7	其他	-
8	合计	492,036,506.36

5.9.4 投资组合报告附注的其他文字描述部分

无。

§ 6 开放式基金份额变动

单位：份

项目	南方现金货币 A	南方现金货币 B	南方现金货币 C	南方现金货币 E
报告期期初基金份额总额	1,690,916.75	6,019,512.98	9,546,285,414.10	88,524,333,202.70
报告期期间基金总申购份额	2,638,445,006.13	62,374,073.23	2,674,732,250.21	264,609,149,954.25
报告期期间基金总赎回份额	2,639,284,107.39	63,157,970.17	4,456,559,151.37	253,471,452,554.67
报告期期末基金份额总额	851,815.49	5,235,616.04	7,764,458,512.94	99,662,030,602.28

注：1. 本基金 A 类基金份额开放认购、申购和赎回业务，B 类和 C 类基金份额不开放申购业务，只开放赎回业务。B 类和 C 类基金份额是根据持有时间或持有数量在满足一定条件后由系统自动升级生成。上表中申购、赎回份额均包含份额升级部分。2. 根据 2014 年 7 月 2 日刊登《关于南方现金货币市场基金增加基金份额类别、开放申购赎回业务并修改基金合同的公告》，决定增加南方现金货币市场基金的 E 类份额类别、开放申购赎回业务，E 类份额自 2014 年 7 月 4 日起开放申购和赎回业务，不随持有时间或持有数量升级或降级为其他基金份额类别。

§ 7 基金管理人运用固有资金投资本基金交易明细

序号	交易方式	交易日期	交易份额	交易金额	适用费率
----	------	------	------	------	------

			(份)	(元)	
1	分红	2020年1月2日	300.62	300.62	0.00%
2	分红	2020年1月2日	296.64	296.64	0.00%
3	分红	2020年1月3日	299.18	299.18	0.00%
4	分红	2020年1月6日	288.17	288.17	0.00%
5	分红	2020年1月6日	288.91	288.91	0.00%
6	分红	2020年1月6日	288.18	288.18	0.00%
7	分红	2020年1月7日	279.96	279.96	0.00%
8	分红	2020年1月8日	292.59	292.59	0.00%
9	分红	2020年1月9日	287.69	287.69	0.00%
10	分红	2020年1月10日	281.96	281.96	0.00%
11	分红	2020年1月13日	289.03	289.03	0.00%
12	分红	2020年1月13日	281.22	281.22	0.00%
13	分红	2020年1月13日	281.21	281.21	0.00%
14	分红	2020年1月14日	291.71	291.71	0.00%
15	分红	2020年1月15日	287.78	287.78	0.00%
16	分红	2020年1月16日	278.57	278.57	0.00%
17	分红	2020年1月17日	329.04	329.04	0.00%
18	分红	2020年1月20日	334.27	334.27	0.00%
19	分红	2020年1月20日	278.89	278.89	0.00%
20	分红	2020年1月20日	278.88	278.88	0.00%
21	分红	2020年1月21日	282.57	282.57	0.00%

22	分红	2020 年 1 月 22 日	291.26	291.26	0.00%
23	分红	2020 年 1 月 23 日	303.88	303.88	0.00%
24	分红	2020 年 2 月 3 日	285.03	285.03	0.00%
25	分红	2020 年 2 月 3 日	282.55	282.55	0.00%
26	分红	2020 年 2 月 3 日	282.86	282.86	0.00%
27	分红	2020 年 2 月 3 日	282.54	282.54	0.00%
28	分红	2020 年 2 月 3 日	284.05	284.05	0.00%
29	分红	2020 年 2 月 3 日	284.05	284.05	0.00%
30	分红	2020 年 2 月 3 日	282.87	282.87	0.00%
31	分红	2020 年 2 月 3 日	282.88	282.88	0.00%
32	分红	2020 年 2 月 3 日	282.89	282.89	0.00%
33	分红	2020 年 2 月 3 日	282.84	282.84	0.00%
34	分红	2020 年 2 月 3 日	282.53	282.53	0.00%
35	分红	2020 年 2 月 4 日	284.49	284.49	0.00%
36	分红	2020 年 2 月 5 日	274.51	274.51	0.00%
37	分红	2020 年 2 月 6 日	284.13	284.13	0.00%
38	分红	2020 年 2 月 7 日	284.06	284.06	0.00%
39	分红	2020 年 2 月 10 日	275.17	275.17	0.00%
40	分红	2020 年 2 月 10 日	275.21	275.21	0.00%
41	分红	2020 年 2 月 10 日	275.16	275.16	0.00%
42	分红	2020 年 2 月 11 日	273.24	273.24	0.00%
43	分红	2020 年 2 月 12 日	288.95	288.95	0.00%

44	分红	2020 年 2 月 13 日	273.15	273.15	0.00%
45	分红	2020 年 2 月 14 日	290.18	290.18	0.00%
46	分红	2020 年 2 月 17 日	285.55	285.55	0.00%
47	分红	2020 年 2 月 17 日	266.46	266.46	0.00%
48	分红	2020 年 2 月 17 日	266.46	266.46	0.00%
49	分红	2020 年 2 月 18 日	275.88	275.88	0.00%
50	分红	2020 年 2 月 19 日	327.36	327.36	0.00%
51	分红	2020 年 2 月 20 日	273.73	273.73	0.00%
52	分红	2020 年 2 月 21 日	279.20	279.20	0.00%
53	分红	2020 年 2 月 24 日	265.31	265.31	0.00%
54	分红	2020 年 2 月 24 日	265.32	265.32	0.00%
55	分红	2020 年 2 月 24 日	283.61	283.61	0.00%
56	分红	2020 年 2 月 25 日	266.77	266.77	0.00%
57	分红	2020 年 2 月 26 日	266.69	266.69	0.00%
58	分红	2020 年 2 月 27 日	266.75	266.75	0.00%
59	分红	2020 年 2 月 28 日	294.87	294.87	0.00%
60	分红	2020 年 3 月 2 日	267.48	267.48	0.00%
61	分红	2020 年 3 月 2 日	265.19	265.19	0.00%
62	分红	2020 年 3 月 2 日	256.25	256.25	0.00%
63	分红	2020 年 3 月 3 日	273.81	273.81	0.00%
64	分红	2020 年 3 月 4 日	268.12	268.12	0.00%
65	分红	2020 年 3 月 5 日	269.44	269.44	0.00%

66	分红	2020年3月6日	268.05	268.05	0.00%
67	分红	2020年3月9日	269.05	269.05	0.00%
68	分红	2020年3月9日	269.30	269.30	0.00%
69	分红	2020年3月9日	269.05	269.05	0.00%
70	分红	2020年3月10日	367.02	367.02	0.00%
71	分红	2020年3月11日	289.35	289.35	0.00%
72	分红	2020年3月12日	326.83	326.83	0.00%
73	分红	2020年3月13日	258.07	258.07	0.00%
74	分红	2020年3月16日	259.45	259.45	0.00%
75	分红	2020年3月16日	259.75	259.75	0.00%
76	分红	2020年3月16日	259.44	259.44	0.00%
77	分红	2020年3月17日	280.79	280.79	0.00%
78	分红	2020年3月18日	273.08	273.08	0.00%
79	分红	2020年3月19日	258.83	258.83	0.00%
80	分红	2020年3月20日	255.86	255.86	0.00%
81	分红	2020年3月23日	242.57	242.57	0.00%
82	分红	2020年3月23日	242.57	242.57	0.00%
83	分红	2020年3月23日	242.70	242.70	0.00%
84	分红	2020年3月24日	245.14	245.14	0.00%
85	分红	2020年3月25日	284.66	284.66	0.00%
86	分红	2020年3月26日	225.03	225.03	0.00%
87	分红	2020年3月27日	223.37	223.37	0.00%

88	分红	2020 年 3 月 30 日	222.75	222.75	0.00%
89	分红	2020 年 3 月 30 日	220.47	220.47	0.00%
90	分红	2020 年 3 月 30 日	220.46	220.46	0.00%
91	分红	2020 年 3 月 31 日	221.23	221.23	0.00%
合计	-	-	25,144.67	25,144.67	-

注：基金管理人按照本基金合同约定费率进行认购、申购和赎回。

§ 8 影响投资者决策的其他重要信息

8.1 报告期内单一投资者持有基金份额比例达到或超过 20%的情况

报告期内单一投资者持有基金份额比例不存在达到或超过 20%的情况。

8.2 影响投资者决策的其他重要信息

无。

§ 9 备查文件目录

9.1 备查文件目录

- 1、《南方现金通货币市场基金基金合同》；
- 2、《南方现金通货币市场基金托管协议》；
- 3、南方现金通货币市场基金 2020 年 1 季度报告原文。

9.2 存放地点

深圳市福田区莲花街道益田路 5999 号基金大厦 32-42 楼。

9.3 查阅方式

网站：<http://www.nffund.com>