

新华鑫日享中短债债券型证券投资基金
2020 年第 1 季度报告
2020 年 3 月 31 日

基金管理人：新华基金管理股份有限公司

基金托管人：中国民生银行股份有限公司

报告送出日期：二〇二〇年四月二十一日

§1 重要提示

基金管理人的董事会及董事保证本报告所载资料不存在虚假记载、误导性陈述或重大遗漏，并对其内容的真实性、准确性和完整性承担个别及连带责任。

基金托管人中国民生银行股份有限公司根据本基金合同规定，于 2020 年 4 月 20 日复核了本报告中的财务指标、净值表现和投资组合报告等内容，保证复核内容不存在虚假记载、误导性陈述或者重大遗漏。

基金管理人承诺以诚实信用、勤勉尽责的原则管理和运用基金资产，但不保证基金一定盈利。

基金的过往业绩并不代表其未来表现。投资有风险，投资者在作出投资决策前应仔细阅读本基金的招募说明书。

本报告中财务资料未经审计。

本报告期自 2020 年 1 月 1 日起至 3 月 31 日止。

§2 基金产品概况

2.1 基金基本情况

基金简称	新华鑫日享中短债债券
基金主代码	004981
基金运作方式	契约型开放式
基金合同生效日	2018 年 12 月 19 日
报告期末基金份额总额	611,818,665.01 份
投资目标	本基金在严格控制投资风险和增强基金资产流动性的基础上，重点投资中短债主题证券，力争获取超过业绩比较基准的当期收入和投资总回报。
投资策略	本基金投资策略包括资产配置策略、债券投资策略、中小企业私募债券选择策略及资产支持证券的投资策略。 本基金将在基金合同约定的投资范围内，通过对宏观经济运行状况、

	国家货币政策和财政政策、国家产业政策及资本市场资金环境的研究，积极把握宏观经济发展趋势、利率走势、债券市场相对收益率、券种的流动性以及信用水平，优化固定收益类金融工具的资产比例配置。在有效控制风险的基础上，适时调整组合久期，以获得基金资产的稳定增值，提高基金总体收益率。		
业绩比较基准	中债总财富（1-3 年）指数收益率		
风险收益特征	本基金为债券型证券投资基金，属于证券投资基金中预期较低风险、较低收益的品种，其预期收益和风险水平低于股票型基金、混合型基金，高于货币市场基金。		
基金管理人	新华基金管理股份有限公司		
基金托管人	中国民生银行股份有限公司		
下属分级基金的基金简称	新华鑫日享中短债债券 A	新华鑫日享中短债债券 C	新华鑫日享中短债债券 B
下属分级基金的交易代码	004981	006695	007912
报告期末下属分级基金的份额总额	39,047,852.45 份	34,563,023.59 份	538,207,788.97 份

注：1、本基金于2019年10月11日起新增B类基金份额，B类基金份额代码为：007912；

2、本基金新增B类基金份额后，将分设A类、B类、C类三类基金份额，A类基金份额代码为：004981；C类基金份额代码为：006695。

§3 主要财务指标和基金净值表现

3.1 主要财务指标

单位：人民币元

主要财务指标	报告期 (2020 年 1 月 1 日-2020 年 3 月 31 日)		
	新华鑫日享中短债债券 A	新华鑫日享中短债债券 C	新华鑫日享中短债债券 B

1. 本期已实现收益	452,369.97	416,555.78	2,109,216.26
2. 本期利润	642,625.16	630,966.12	2,452,303.78
3. 加权平均基金份额本期利润	0.0123	0.0123	0.0090
4. 期末基金资产净值	41,189,637.50	36,319,836.55	547,754,392.28
5. 期末基金份额净值	1.0549	1.0508	1.0177

注：1、本期已实现收益指基金本期利息收入、投资收益、其他收入（不含公允价值变动收益）扣除相关费用后的余额，本期利润为本期已实现收益加上本期公允价值变动收益；

2、以上所述基金业绩指标不包括持有人认购或交易基金的各项费用（例如基金申购费赎回费等），计入费用后实际收益水平要低于所列数字。

3.2 基金净值表现

3.2.1 本报告期基金份额净值增长率及其与同期业绩比较基准收益率的比较

1、新华鑫日享中短债债券 A：

阶段	净值增长率 ①	净值增长率 标准差②	业绩比较基 准收益率③	业绩比较基 准收益率标 准差④	①—③	②—④
过去三个月	1.24%	0.03%	1.81%	0.06%	-0.57%	-0.03%

2、新华鑫日享中短债债券 C：

阶段	净值增长率 ①	净值增长率 标准差②	业绩比较基 准收益率③	业绩比较基 准收益率标 准差④	①—③	②—④
过去三个月	1.16%	0.03%	1.81%	0.06%	-0.65%	-0.03%

3、新华鑫日享中短债债券 B：

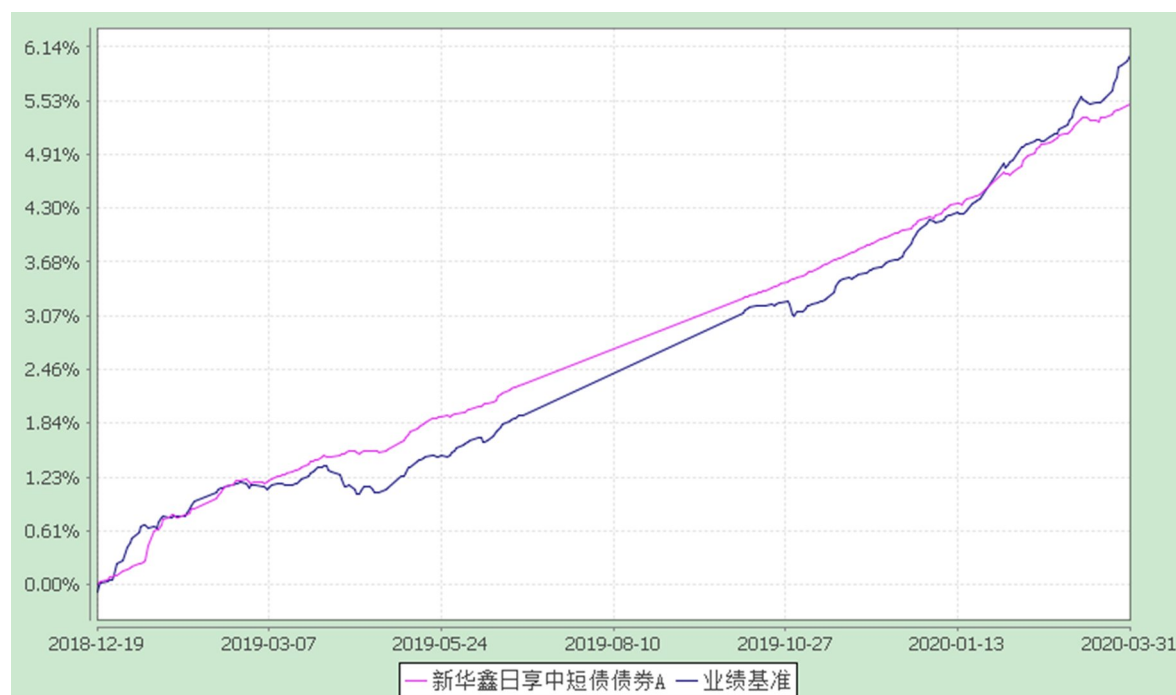
阶段	净值增长率 ①	净值增长率 标准差②	业绩比较基 准收益率③	业绩比较基 准收益率标 准差④	①—③	②—④
过去三个月	1.07%	0.03%	1.81%	0.06%	-0.74%	-0.03%

注：1、本基金于2019年10月11日起新增B类基金份额。

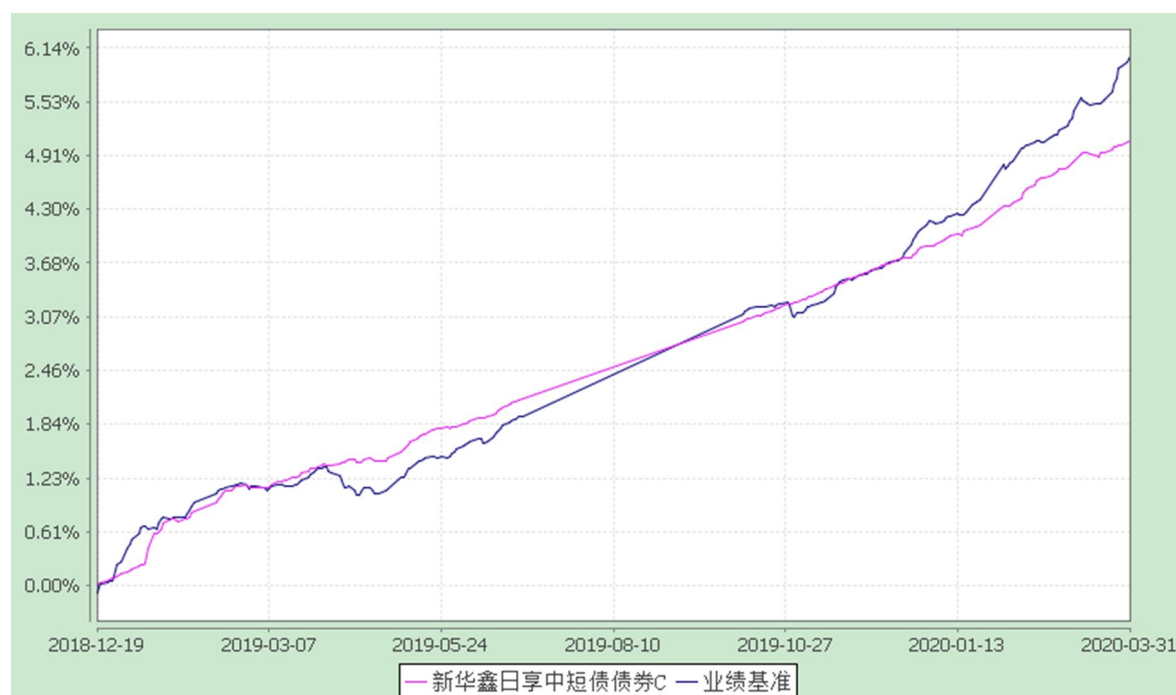
3.2.2 自基金合同生效以来基金累计净值增长率变动及其与同期业绩比较基准收益率变动的比较

新华鑫日享中短债债券型证券投资基金
累计净值增长率与业绩比较基准收益率的历史走势对比图
(2018 年 12 月 19 日至 2020 年 3 月 31 日)

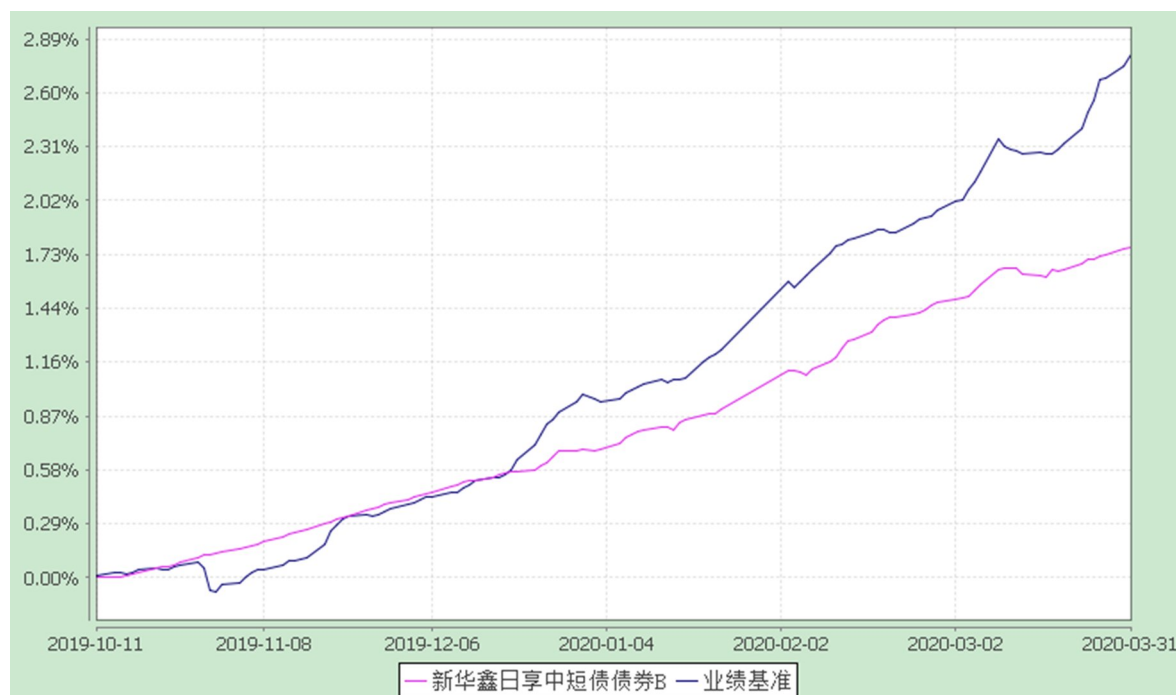
1. 新华鑫日享中短债债券 A:



2. 新华鑫日享中短债债券 C:



3. 新华鑫日享中短债债券 B:



注：1、报告期内本基金各项资产配置比例符合本基金合同的有关约定；

2、本基金于 2019 年 10 月 11 日起新增 B 类基金份额。

§ 4 管理人报告

4.1 基金经理（或基金经理小组）简介

姓名	职务	任本基金的基金 经理期限		证券从业 年限	说明
		任职 日期	离任日 期		
姚秋	本基金基金经理，新华基金管理股份有限公司投资副总监、新华增盈回报债券型证券投资基金基金经理、新华鑫回报混合型证券投资基金基金经	2018-1 2-19	2020-03- 18	11	经济学博士、注册金融分析师，历任中国建设银行北京分行投资银行部投资研究工作、中国工商银行资产管理部固定收益投资经理。

	理、新华红利回报混合型证券投资基金基金经理、新华聚利债券型证券投资基金基金经理。				
王滨	本基金基金经理, 固定收益与平衡投资部总监、新华壹诺宝货币市场基金基金经理、新华活期添利货币市场基金基金经理、新华恒稳添利债券型证券投资基金基金经理、新华鑫利灵活配置混合型证券投资基金基金经理、新华安享惠泽 39 个月定期开放债券型证券投资基金基金经理、新华增强债券型证券投资基金基金经理。	2018-12-19	-	13	管理学硕士, 历任中国工商银行总行固定收益投资经理、中国民生银行投资经理、民生加银基金管理有限公司基金经理、新华基金管理股份有限公司投资经理。
赵楠	本基金基金经理, 新华丰利债券型证券投资基金基金经理。	2018-12-19	-	8	经济学博士, 历任新华基金管理股份有限公司宏观研究、策略研究、信用评级、基金经理助理。

注：1、上述任职日期、离任日期根据本基金管理人对外披露的任免日期填写。

2、证券从业的含义遵从行业协会《证券业从业人员资格管理办法》的相关规定。

4.2 报告期内本基金运作遵规守信情况说明

本报告期, 新华基金管理股份有限公司作为新华鑫日享中短债债券型证券投资基金的管理人按照《中华人民共和国证券投资基金法》、《新华鑫日享中短债债券型证券投资基金基金合同》以及其它有关法律法规的规定, 本着诚实信用、勤勉尽责的原则管理和运用基金资产, 在严格控制

风险的基础上为持有人谋求最大利益。运作整体合法合规，无损害基金持有人利益的行为。

4.3 公平交易专项说明

4.3.1 公平交易制度的执行情况

根据中国证监会颁布的《证券投资基金管理公司公平交易制度指导意见》（2011 年修订），公司制定了《新华基金管理股份有限公司公平交易管理制度》。制度的范围包括境内上市股票、债券的一级市场申购、二级市场交易等所有投资管理活动，同时包括授权、研究分析、投资决策、交易执行等投资管理活动相关的各个环节。

场内交易，投资指令统一由交易部下达，并且启动交易系统公平交易模块。根据公司制度，严格禁止不同投资组合之间互为对手方的交易，严格控制不同投资组合之间的同日反向交易。

场外交易中，对于部分债券一级市场申购、非公开发行股票申购等交易，交易部根据各投资组合经理申报的满足价格条件的数量进行比例分配。如有异议，由交易部报投资总监、督察长和监察稽核部，再次进行审核并确定最终分配结果。如果督察长认为有必要，可以召开风险管理委员会会议，对公平交易的结果进行评估和审议。对于银行间市场交易、固定收益平台、交易所大宗交易，投资组合经理以该投资组合的名义向交易部下达投资指令，交易部向银行间市场或交易对手询价、成交确认，并根据“时间优先、价格优先”的原则保证各投资组合获得公平的交易机会。

4.3.2 异常交易行为的专项说明

本报告期，公司对不同组合不同时间段的同向交易价差进行了溢价率样本的采集，通过平均溢价率、买入/卖出溢价率以及利益输送金额等多个层面来判断不同投资组合之间在某一时间段是否存在违反公平交易原则的异常情况，未发现重大异常情况，且不存在报告期内所有投资组合参与的交易所公开竞价同日反向交易成交较少的单边成交量超过该证券当日成交量的 5%的情况。

4.4 报告期内基金的投资策略和运作分析

一季度国内突发的疫情使得宏观经济几近停滞，2 月 PMI 创下有统计以来新低，工业增加值大幅下滑，投资明显转弱，消费增速也有所缩水，后续复工复产有序推进但尚未回到正常水平，整体国内经济下行压力明显。国外市场新冠肺炎蔓延叠加石油冲击，引发金融市场剧烈调整，全球经济面临的衰退风险增加，外需和全球产业链体系也面临挑战。为对冲疫情的负面影响，政府及时出台多项托底政策，积极的财政政策更加积极，加大了减费力度，并且政治局会议提出要扩大财政赤字、发行特别国债、增加地方政府专项债券规模等多项举措。货币政策方面，央行通过再贷款、再贴现、降准、下调 MLF 和公开市场操作利率、引导 LPR 利率下行等多项政策工具，

为市场提供充裕流动性，降低实体经济融资成本。基本面和资金面共同推动下，债券市场收益率迅速下降，1 年期国债收益率下行 73bp 至 1.69%，10 年期国债收益率下行 56bp 至 2.59%，期限利差有所扩大。信用债方面，信用利差没有进一步压缩，但是各评级信用利差均处于历史地位水平。

本报告期内，本基金规模逐渐上升，本基金秉持稳健投资原则谨慎操作，以确保组合安全性为首要任务，保障组合充足流动性，同时根据规模及配置时点合理调整各类资产配置比例，在提供充分流动性保证的情况下为持有人获取了较好的投资回报。

4.5 报告期内基金的业绩表现

截至 2020 年 3 月 31 日，本基金 A 类份额净值为 1.0549 元，本报告期份额净值增长率为 1.24%，同期比较基准的增长率为 1.81%；本基金 B 类份额净值为 1.0177 元，本报告期份额净值增长率为 1.07%，同期比较基准的增长率为 1.81%。；本基金 C 类份额净值为 1.0508 元，本报告期份额净值增长率为 1.16%，同期比较基准的增长率为 1.81%。

4.6 报告期内基金持有人数或基金资产净值预警说明

本报告期本基金未出现连续二十个工作日基金份额持有人数量不满二百人或者基金资产净值低于五千万的情形。

§ 5 投资组合报告

5.1 报告期末基金资产组合情况

序号	项目	金额(元)	占基金总资产的比例(%)
1	权益投资	-	-
	其中：股票	-	-
2	固定收益投资	607,275,000.00	95.07
	其中：债券	607,275,000.00	95.07
	资产支持证券	-	-
3	贵金属投资	-	-

4	金融衍生品投资	-	-
5	买入返售金融资产	-	-
	其中：买断式回购的买入返售金融资产	-	-
6	银行存款和结算备付金合计	10,557,585.75	1.65
7	其他各项资产	20,908,426.15	3.27
8	合计	638,741,011.90	100.00

5.2 报告期末按行业分类的股票投资组合

5.2.1 报告期末按行业分类的境内股票投资组合

本基金本报告期末未持有股票。

5.2.2 报告期末按行业分类的港股通投资股票投资组合

5.3 报告期末按公允价值占基金资产净值比例大小排序的前十名股票投资明细

本基金本报告期末未持有股票。

5.4 报告期末按债券品种分类的债券投资组合

序号	债券品种	公允价值(元)	占基金资产净值比例(%)
1	国家债券	-	-
2	央行票据	-	-
3	金融债券	111,614,000.00	17.85
	其中：政策性金融债	40,246,000.00	6.44
4	企业债券	36,735,000.00	5.88
5	企业短期融资券	10,051,000.00	1.61
6	中期票据	448,875,000.00	71.79
7	可转债（可交换债）	-	-
8	同业存单	-	-
9	其他	-	-
10	合计	607,275,000.00	97.12

5.5 报告期末按公允价值占基金资产净值比例大小排序的前五名债券投资明细

序号	债券代码	债券名称	数量（张）	公允价值(元)	占基金资产净值比例（%）
1	1728011	17 光大银行 02	300,000	30,381,000.00	4.86
2	101800876	18 汾湖投资 MTN002	200,000	20,730,000.00	3.32
3	101800405	18 法门寺 MTN001	200,000	20,678,000.00	3.31
4	101662064	16 广晟 MTN002	200,000	20,476,000.00	3.27
5	101758045	17 新发集团 MTN002	200,000	20,294,000.00	3.25

5.6 报告期末按公允价值占基金资产净值比例大小排序的前十名资产支持证券投资明细

本基金本报告期末未持有资产支持证券。

5.7 报告期末按公允价值占基金资产净值比例大小排序的前五名贵金属投资明细

本基金本报告期末未持有贵金属。

5.8 报告期末按公允价值占基金资产净值比例大小排序的前五名权证投资明细

本基金本报告期末未持有权证。

5.9 报告期末本基金投资的股指期货交易情况说明**5.9.1 报告期末本基金投资的股指期货持仓和损益明细**

本基金本报告期末未持有股指期货。

5.9.2 本基金投资股指期货的投资政策

根据本基金基金合同，本基金不能投资于股指期货。

5.10 报告期末本基金投资的国债期货交易情况说明**5.10.1 本期国债期货投资政策**

根据本基金基金合同，本基金不能投资于国债期货。

5.10.2 报告期末本基金投资的国债期货持仓和损益明细

本基金本报告期末未持有国债期货。

5.10.3 本期国债期货投资评价

本基金本报告期末未持有国债期货。

5.11 投资组合报告附注

5.11.1“17 光大银行 02”发行人中国光大银行股份有限公司因未按规定履行客户身份识别义务、未按规定保存客户身份资料和交易记录、未按规定报送大额交易报告和可疑交易报告、与身份不明的客户进行交易，违反《反洗钱法》相关规定，中国人民银行处以罚款合计 1820 万元。（银罚字（2020）14 号，2020 年 2 月 10 日）

本公司对以上证券的投资决策符合法律法规及公司制度的相关规定,不存在损害基金份额持有人利益的行为。

本报告期内，本基金投资的其它前十名证券的发行主体没有出现被监管部门立案调查，或在报告编制日前一年内受到公开谴责、处罚的情形。

5.11.2 本基金本报告期末未持有股票。

5.11.3 其他各项资产构成

序号	名称	金额(元)
1	存出保证金	18,350.46
2	应收证券清算款	-
3	应收股利	-
4	应收利息	12,807,235.69
5	应收申购款	8,082,840.00
6	其他应收款	-
7	待摊费用	-
8	其他	-
9	合计	20,908,426.15

5.11.4 报告期末持有的处于转股期的可转换债券明细

本基金本报告期末未持有可转换债。

5.11.5 报告期末前十名股票中存在流通受限情况的说明

本基金本报告期末未持有股票。

5.11.6 投资组合报告附注的其他文字描述部分

由于四舍五入的原因，分项之和与合计之间可能存在尾差。

§6 开放式基金份额变动

单位：份

项目	新华鑫日享中短债债 券A	新华鑫日享中短债债 券C	新华鑫日享中短债债 券B
本报告期期初基金份额总额	125,089,466.61	79,727,603.80	161,743,959.44
报告期基金总申购份额	3,165,778.35	4,787,188.47	732,501,215.14
减：报告期基金总赎回份额	89,207,392.51	49,951,768.68	356,037,385.61
报告期基金拆分变动份额	-	-	-
本报告期末基金份额总额	39,047,852.45	34,563,023.59	538,207,788.97

§7 基金管理人运用固有资金投资本基金情况

7.1 基金管理人持有本基金份额变动情况

单位：份

项目	新华鑫日享中短债债 券A	新华鑫日享中短债债 券C	新华鑫日享中短债债 券B
报告期期初管理人持有的本基金	9,676,763.77	-	-

份额			
本报告期买入/ 申购总份额	-	-	-
本报告期卖出/ 赎回总份额	-	-	-
报告期期末管理 人持有的本基金 份额	9,676,763.77	-	-
报告期期末持有 的本基金份额占 基金总份额比例 (%)	24.78	-	-

7.2 基金管理人运用固有资金投资本基金交易明细

报告期内，基金管理人未运用固有资金申购、赎回或者买卖本基金的基金份额。

§8 影响投资者决策的其他重要信息

8.1 影响投资者决策的其他重要信息

本报告期内本基金未有影响投资者决策的其他重要信息。

§9 备查文件目录

9.1 备查文件目录

- (一)中国证监会批准新华鑫日享中短债债券型证券投资基金募集的文件
- (二)关于申请募集新华鑫日享中短债债券型证券投资基金之法律意见书
- (三)《新华鑫日享中短债债券型证券投资基金基金合同》
- (四)《新华鑫日享中短债债券型证券投资基金托管协议》
- (五)《新华基金管理股份有限公司开放式基金业务规则》
- (六)更新的《新华鑫日享中短债债券型证券投资基金招募说明书》
- (七)基金管理人业务资格批件、营业执照和公司章程
- (八)基金托管人业务资格批件及营业执照

9.2 存放地点

基金管理人、基金托管人住所。

9.3 查阅方式

投资者可在营业时间内免费查阅，也可按工本费购买复印件，或通过本基金管理人网站查阅。

新华基金管理股份有限公司

二〇二〇年四月二十一日