

新华壹诺宝货币市场基金  
2020 年第 1 季度报告  
2020 年 3 月 31 日

基金管理人：新华基金管理股份有限公司

基金托管人：中国建设银行股份有限公司

报告送出日期：二〇二〇年四月二十一日

## § 1 重要提示

基金管理人的董事会及董事保证本报告所载资料不存在虚假记载、误导性陈述或重大遗漏，并对其内容的真实性、准确性和完整性承担个别及连带责任。

基金托管人中国建设银行股份有限公司根据本基金合同规定，于 2020 年 4 月 20 日复核了本报告中的财务指标、净值表现和投资组合报告等内容，保证复核内容不存在虚假记载、误导性陈述或者重大遗漏。

基金管理人承诺以诚实信用、勤勉尽责的原则管理和运用基金资产，但不保证基金一定盈利。

基金的过往业绩并不代表其未来表现。投资有风险，投资者在作出投资决策前应仔细阅读本基金的招募说明书。

本报告中财务资料未经审计。

本报告期自 2020 年 1 月 1 日起至 3 月 31 日止。

## § 2 基金产品概况

基金简称	新华壹诺宝货币
基金主代码	000434
基金运作方式	契约型开放式
基金合同生效日	2013 年 12 月 3 日
报告期末基金份额总额	4,417,887,888.68 份
投资目标	在力求保持基金资产安全性与较高流动性的基础上，追求稳定的当期收益。
投资策略	本基金采取以长期利率趋势分析为基础，结合短中期经济周期、宏观政策方向及收益率曲线分析，通过债券类属配置和收益率曲线配置等方法，实施积极的债券投资组合管理。
业绩比较基准	人民币七天通知存款利率（税后）
风险收益特征	本基金为货币市场基金，在所有证券投资基金中，是风险相对较

	低的基金产品。在一般情况下，其风险与预期收益均低于一般债券基金，也低于混合型基金与股票型基金。		
基金管理人	新华基金管理股份有限公司		
基金托管人	中国建设银行股份有限公司		
下属分级基金的基金简称	新华壹诺宝 A	新华壹诺宝 B	新华壹诺宝 E
下属分级基金的交易代码	000434	003267	009099
报告期末下属分级基金的份额总额	525, 575, 613. 96 份	3, 892, 312, 274. 72 份	0. 00 份

### § 3 主要财务指标和基金净值表现

#### 3.1 主要财务指标

单位：人民币元

主要财务指标	报告期(2020年1月1日-2020年3月31日)		
	新华壹诺宝 A	新华壹诺宝 B	新华壹诺宝 E
1. 本期已实现收益	2, 868, 137. 81	15, 949, 328. 29	-
2. 本期利润	2, 868, 137. 81	15, 949, 328. 29	-
3. 期末基金资产净值	525, 575, 613. 96	3, 892, 312, 274. 72	-

注：1. 本期已实现收益指基金本期利息收入、投资收益、其他收入（不含公允价值变动收益）扣除相关费用后的余额，本期利润为本期已实现收益加上本期公允价值变动收益，由于本基金采用摊余成本法核算，因此，公允价值变动收益为零，本期已实现收益和本期利润的金额相等。

2. 本基金利润分配是按日结转份额。

3. 2020年3月4日起增加E类（基金代码：009099），本基金本报告期E类份额为0。

### 3.2 基金净值表现

#### 3.2.1 本报告期基金份额净值收益率及其与同期业绩比较基准收益率的比较

##### 1、新华壹诺宝 A:

阶段	净值收益率①	净值收益率标准差②	业绩比较基准收益率③	业绩比较基准收益率标准差④	①-③	②-④
过去三个月	0.5578%	0.0009%	0.3362%	0.0000%	0.2216%	0.0009%

##### 2、新华壹诺宝 B:

阶段	净值收益率①	净值收益率标准差②	业绩比较基准收益率③	业绩比较基准收益率标准差④	①-③	②-④
过去三个月	0.6178%	0.0009%	0.3362%	0.0000%	0.2816%	0.0009%

##### 3、新华壹诺宝 E:

注：本基金利润分配是按日结转份额，2020年3月4日起增加E类（基金代码：009099）。

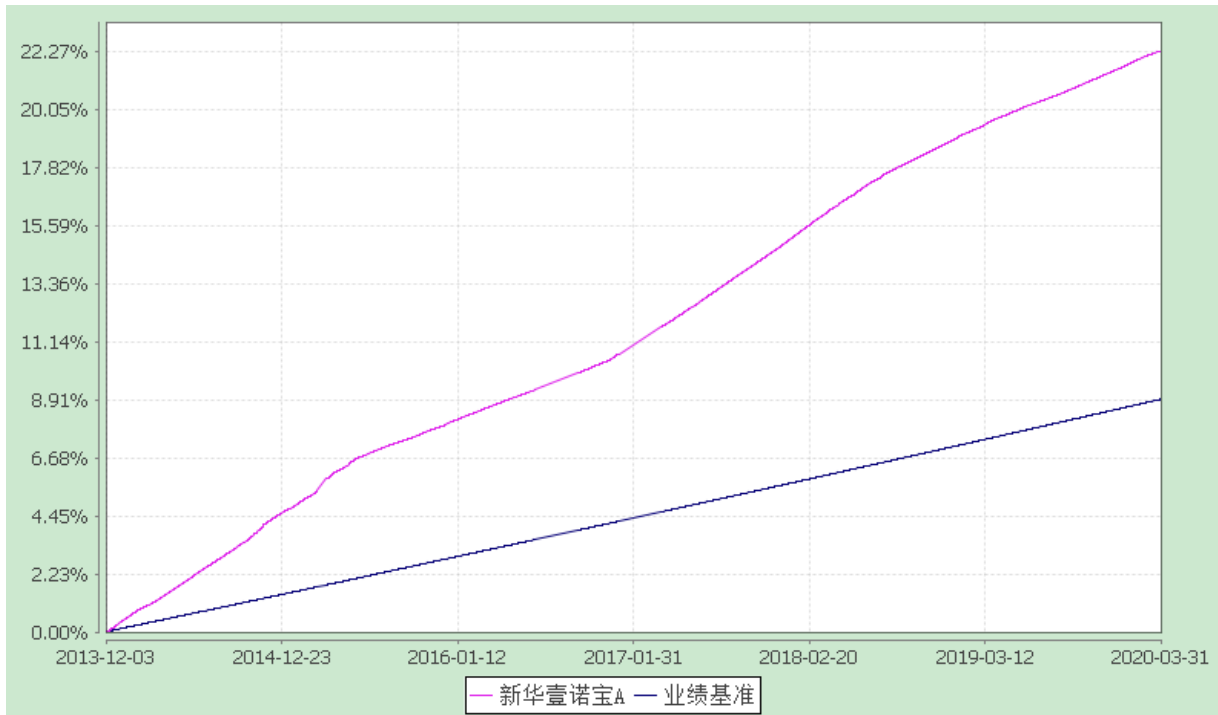
#### 3.2.2 自基金合同生效以来基金累计净值收益率变动及其与同期业绩比较基准收益率变动的比较

##### 新华壹诺宝货币市场基金

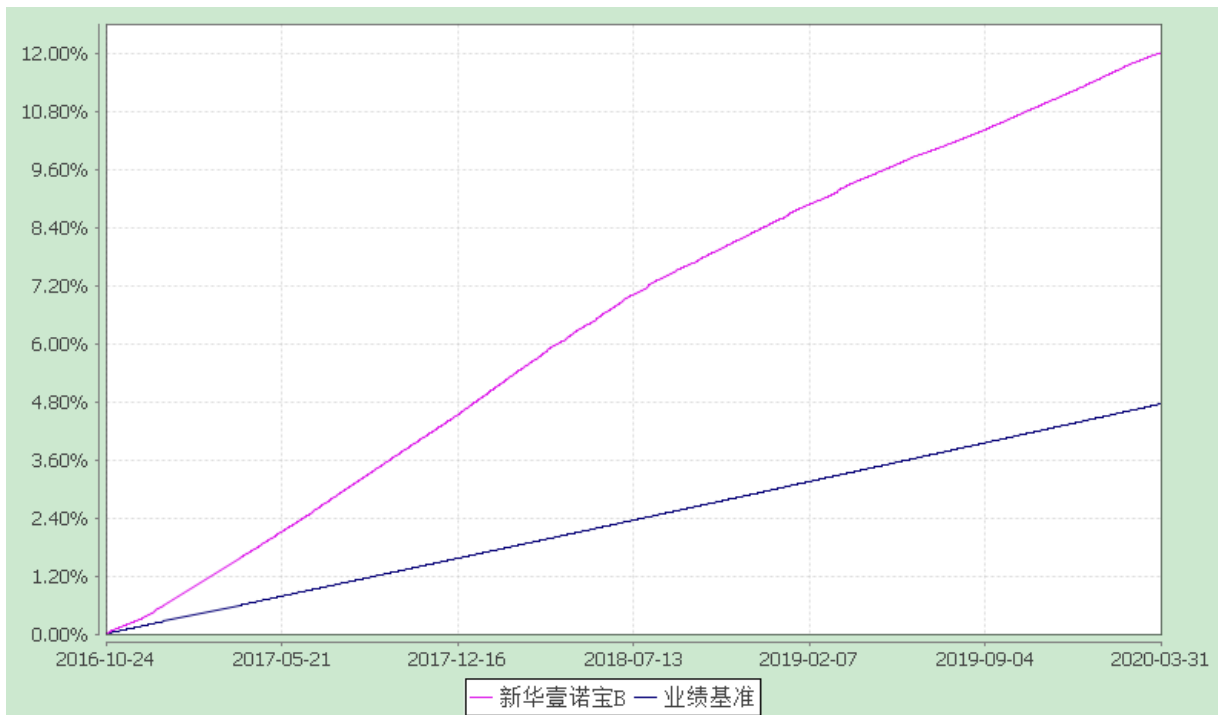
##### 份额累计净值收益率与业绩比较基准收益率历史走势对比图

(2013 年 12 月 3 日至 2020 年 3 月 31 日)

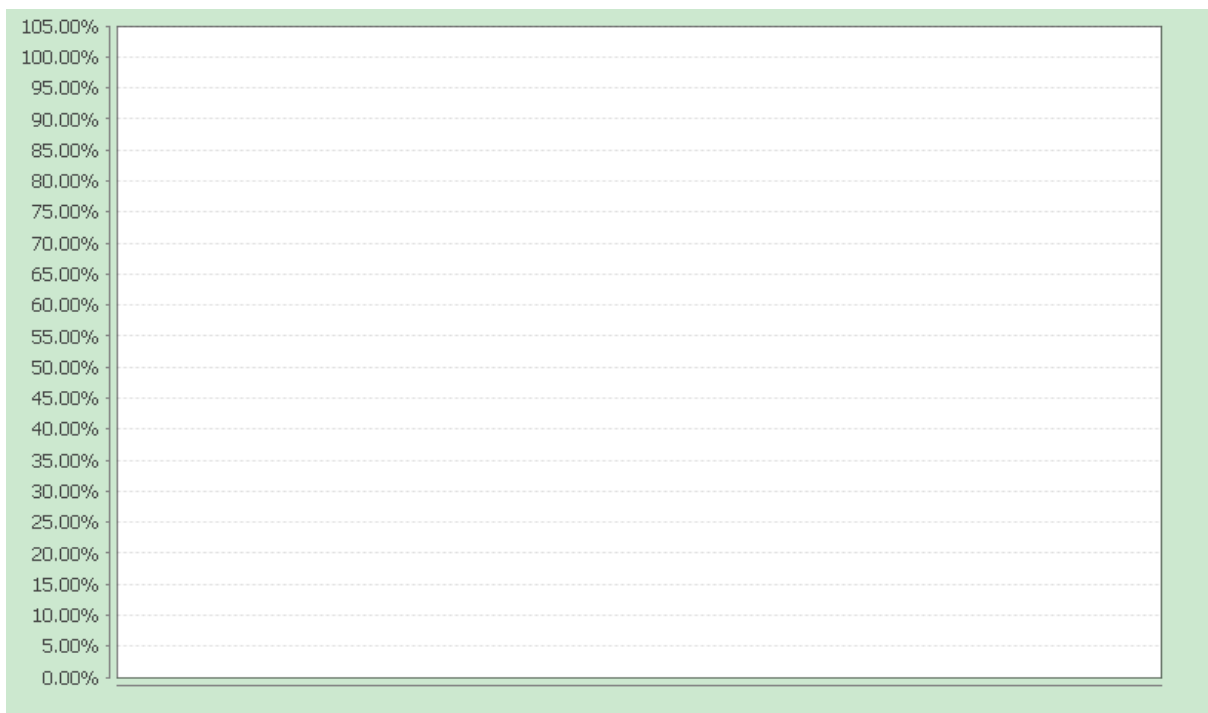
##### 1、新华壹诺宝 A



## 2、新华壹诺宝 B



## 3、新华壹诺宝 E



- 注：1、报告期内本基金的各项投资比例符合基金合同的有关约定。
- 2、本基金于2016年10月24日分为A类（基金代码：000434）、B类（基金代码：003267），2020年3月4日起增加E类（基金代码：009099）。
- 3、本基金本报告期E类份额为0。

## § 4 管理人报告

### 4.1 基金经理（或基金经理小组）简介

姓名	职务	任本基金的基金经理期限		证券从业年限	说明
		任职日期	离任日期		
王滨	本基金基金经理，固定收益与平衡投资部总监、新华活期添利货币市场基金基金经理、新华鑫日享中短债债券	2017-07-13	-	13	管理学硕士，历任中国工商银行总行固定收益投资经理、中国民生银行投资经理、民生加银基金管理有限公司基金经理、新华基金管理股份有限公司投资经理。

	型证券投资基金基金经理、新华恒稳添利债券型证券投资基金基金经理、新华鑫利灵活配置混合型证券投资基金基金经理、新华安享惠泽 39 个月定期开放债券型证券投资基金基金经理、新华增强债券型证券投资基金基金经理。				
--	--	--	--	--	--

注：1、上述任职日期、离任日期根据本基金管理人对外披露的任免日期填写。

2、证券从业的含义遵从行业协会《证券业从业人员资格管理办法》的相关规定。

#### 4.2 管理人对报告期内本基金运作遵规守信情况的说明

本报告期，新华基金管理股份有限公司作为新华壹诺宝货币市场基金的管理人按照《中华人民共和国证券投资基金法》、《新华壹诺宝货币市场基金基金合同》以及其它有关法律法规的规定，本着诚实信用、勤勉尽责的原则管理和运用基金资产，在严格控制风险的基础上为持有人谋求最大利益。运作整体合法合规，无损害基金持有人利益的行为。

#### 4.3 公平交易专项说明

##### 4.3.1 公平交易制度的执行情况

根据中国证监会颁布的《证券投资基金管理公司公平交易制度指导意见》（2011 年修订），公司制定了《新华基金管理股份有限公司公平交易管理制度》。制度的范围包括境内上市股票、债券的一级市场申购、二级市场交易等所有投资管理活动，同时包括授

权、研究分析、投资决策、交易执行等投资管理活动相关的各个环节。

场内交易，投资指令统一由交易部下达，并且启动交易系统公平交易模块。根据公司制度，严格禁止不同投资组合之间互为对手方的交易，严格控制不同投资组合之间的同日反向交易。

场外交易中，对于部分债券一级市场申购、非公开发行股票申购等交易，交易部根据各投资组合经理申报的满足价格条件的数量进行比例分配。如有异议，由交易部报投资总监、督察长和监察稽核部，再次进行审核并确定最终分配结果。如果督察长认为有必要，可以召开风险管理委员会会议，对公平交易的结果进行评估和审议。对于银行间市场交易、固定收益平台、交易所大宗交易，投资组合经理以该投资组合的名义向交易部下达投资指令，交易部向银行间市场或交易对手询价、成交确认，并根据“时间优先、价格优先”的原则保证各投资组合获得公平的交易机会。

#### 4.3.2 异常交易行为的专项说明

本报告期，公司对不同组合不同时间段的同向交易价差进行了溢价率样本的采集，通过平均溢价率、买入/卖出溢价率以及利益输送金额等多个层面来判断不同投资组合之间在某一时间段是否存在违反公平交易原则的异常情况，未发现重大异常情况，且不存在报告期内所有投资组合参与的交易所公开竞价同日反向交易成交较少的单边成交量超过该证券当日成交量的 5% 的情况。

### 4.4 报告期内基金的投资策略和业绩表现说明

#### 4.4.1 报告期内基金投资策略和运作分析

一季度国内突发的疫情使得宏观经济几近停滞，2 月 PMI 创下有统计以来新低，工业增加值大幅下滑，投资明显转弱，消费增速也有所缩水，后续复工复产有序推进但尚未回到正常水平，整体国内经济下行压力明显。国外市场新冠肺炎蔓延叠加石油冲击，引发金融市场剧烈调整，全球经济面临的衰退风险增加，外需和全球产业链体系也面临挑战。为对冲疫情的负面影响，政府及时出台多项托底政策，积极的财政政策更加积极，



加大了减费力度，并且政治局会议提出要扩大财政赤字、发行特别国债、增加地方政府专项债券规模等多项举措。货币政策方面，央行通过再贷款、再贴现、降准、下调 MLF 和公开市场操作利率、引导 LPR 利率下行等多项政策工具，为市场提供充裕流动性，降低实体经济融资成本。基本面和资金面共同推动下，债券市场收益率迅速下降，1 年期国债收益率下行 73bp 至 1.69%，10 年期国债收益率下行 56bp 至 2.59%，期限利差有所扩大。信用债方面，信用利差没有进一步压缩，但是各评级信用利差均处于历史地位水平。

本报告期内，本基金规模稳步上升，本基金秉持稳健投资原则谨慎操作，以确保组合安全性为首要任务，保障组合充足流动性，同时根据规模及配置时点合理调整各类资产配置比例，在提供充分流动性保证的情况下为持有人获取了较好的投资回报。

#### 4.4.2 报告期内基金的业绩表现

本基金本报告期内 A 类（000434）基金份额净值收益率为 0.5578%，同期业绩比较基准收益率为 0.3362%，B 类（003267）基金份额净值收益率为 0.6178%，同期业绩比较基准收益率为 0.3362%，E 类（009099）基金份额为 0。

#### 4.5 管理人对宏观经济、证券市场及行业走势的简要展望

展望二季度，疫情打断了国内经济弱复苏的状态，海外金融市场也由于这一黑天鹅事件和原油价格战而发生剧烈调整，疫情的演化和后续全球经济的恢复成为投资关注的焦点。由于国内外疫情的错位，海外疫情的控制程度将影响风险偏好、整体需求以及全球产业链的恢复。国内疫情防控较为领先，伴随复工复产的推进，基本面将逐步走出低谷。政策层面，为应对国内外总需求的下降、稳定国内就业，财政政策和货币政策的双宽松格局将会延续。

债券市场方面，国内和海外债券收益率已下行至历史低位，后续伴随复工强度的回升和稳增长政策的发力，基本面会有所改善，长端利率债可能面临一定压力。不过中长期来看，国内经济复苏的效果和力度仍然会收到内外部需求的压制，利率水平是否能够回到疫情前的平台还需要进一步观察。投资策略上，当前整体收益率水平处于绝对低位，长端债券的风险收益比相对一般，高评级中短久期策略更有确定性优势。

本基金在投资策略上将结合市场表现与流动性要求，采取较为灵活的策略应对收益

率变化，重点把握资金面波动时点，投向短融、存单、存款和回购等，在提供充分的流动性保证的情况下为持有人获取更好的投资回报。

#### 4.6 报告期内基金持有人数或基金资产净值预警说明

本报告期本基金未出现连续二十个工作日基金份额持有人数量不满二百人或者基金资产净值低于五千万的情形。

### § 5 投资组合报告

#### 5.1 报告期末基金资产组合情况

序号	项目	金额(元)	占基金总资产的比例(%)
1	固定收益投资	1,618,052,456.93	34.84
	其中：债券	1,618,052,456.93	34.84
	资产支持证券	-	-
2	买入返售金融资产	1,434,111,026.67	30.88
	其中：买断式回购的买入返售金融资产	-	-
3	银行存款和结算备付金合计	1,586,379,986.70	34.16
4	其他资产	5,101,211.76	0.11
5	合计	4,643,644,682.06	100.00

#### 5.2 报告期债券回购融资情况

序号	项目	占基金资产净值比例(%)	
1	报告期内债券回购融资余额	2.11	
	其中：买断式回购融资	-	
序号	项目	金额	占基金资产净值

			比例（%）
2	报告期末债券回购融资余额	223,399,488.30	5.06
	其中：买断式回购融资	-	-

### 债券正回购的资金余额超过基金资产净值的 20% 的说明

在本报告期内本货币市场基金债券正回购的资金余额未超过资产净值的20%。

## 5.3 基金投资组合平均剩余期限

### 5.3.1 投资组合平均剩余期限基本情况

项目	天数
报告期末投资组合平均剩余期限	40
报告期内投资组合平均剩余期限最高值	53
报告期内投资组合平均剩余期限最低值	19

### 报告期内投资组合平均剩余期限超过 120 天情况说明

本基金合同约定“本基金投资组合的平均剩余期限在每个交易日均不得超过120天”，本报告期内，本基金未发生投资组合平均剩余期限超过120天的情况。

### 5.3.2 报告期末投资组合平均剩余期限分布比例

序号	平均剩余期限	各期限资产占基金资产净值的比例（%）	各期限负债占基金资产净值的比例（%）
1	30天以内	55.69	5.06
	其中：剩余存续期超过397天的浮动利率债	-	-
2	30天（含）—60天	24.21	-

	其中：剩余存续期超过 397天的浮动利率债	-	-
3	60天（含）—90天	19.00	-
	其中：剩余存续期超过 397天的浮动利率债	-	-
4	90天（含）—120天	1.13	-
	其中：剩余存续期超过 397天的浮动利率债	-	-
5	120天（含）—397天 （含）	4.97	-
	其中：剩余存续期超过 397天的浮动利率债	-	-
合计		104.99	5.06

#### 5.4 报告期内投资组合平均剩余存续期超过 240 天情况说明

报告期内本基金未出现投资组合平均剩余存续期超过240天情况说明。

#### 5.5 报告期末按债券品种分类的债券投资组合

序号	债券品种	公允价值(元)	占基金资产净值 比例(%)
1	国家债券	199,343,881.76	4.51
2	央行票据	-	-
3	金融债券	30,006,776.36	0.68
	其中：政策性金融债	30,006,776.36	0.68
4	企业债券	-	-
5	企业短期融资券	1,000,007,530.09	22.64
6	中期票据	-	-
7	同业存单	388,694,268.72	8.80

8	其他	-	-
9	合计	1,618,052,456.93	36.63
10	剩余存续期超过 397 天的浮动利率债券	-	-

### 5.6 报告期末按摊余成本占基金资产净值比例大小排名的前十名债券投资明细

序号	债券代码	债券名称	债券数量 (张)	摊余成本 (元)	占基金资产净值比例 (%)
1	209913	20 贴现国债 13	2,000,000.00	199,343,881.76	4.51
2	012001083	20 首旅 SCP012	1,500,000.00	150,000,253.15	3.40
3	012000076	20 中电信 SCP001	1,000,000.00	100,148,816.58	2.27
4	012000146	20 中油股 SCP001	1,000,000.00	100,045,258.60	2.26
5	012000813	20 首旅 SCP010	1,000,000.00	100,017,537.46	2.26
6	012000455	20 南电 SCP002	1,000,000.00	99,958,406.99	2.26
7	012000444	20 东航(疫情防控债) SCP002	1,000,000.00	99,925,944.98	2.26
8	111915131	19 民生银行 CD131	1,000,000.00	99,918,310.90	2.26
9	012000676	20 东航股 SCP009	1,000,000.00	99,889,762.70	2.26
10	012000684	20 首开 SCP001	500,000.00	50,015,087.38	1.13

### 5.7 “影子定价”与“摊余成本法”确定的基金资产净值的偏离

项目	偏离情况
报告期内偏离度的绝对值在0.25(含)-0.5%间的次数	0 次
报告期内偏离度的最高值	0.0380%
报告期内偏离度的最低值	0.0090%
报告期内每个工作日偏离度的绝对值的简单平均值	0.0214%

#### 报告期内负偏离度的绝对值达到 0.25%情况说明

报告期内本基金未出现负偏离度的绝对值达到0.25%的情况。

#### 报告期内正偏离度的绝对值达到 0.5%情况说明

报告期内本基金未出现正偏离度的绝对值达到0.50%的情况。

**5.8 报告期末按公允价值占基金资产净值比例大小排名的前十名资产支持证券投资明细**  
本报告期本基金未持有资产支持证券。

## 5.9 投资组合报告附注

### 5.9.1 基金计价方法说明

(1) 基金持有的银行存款以本金列示，按银行实际协议利率逐日计提利息；

(2) 基金持有的回购协议（封闭式回购）以成本列示，按实际利率在实际持有期间内逐日计提利息；

(3) 基金持有的附息债券、贴现券购买时采用实际支付价款（包含交易费用）确定初始成本，每日按摊余成本和实际利率计算确定利息收入；

(4) 基金持有的买断式回购以协议成本列示，所产生的利息在实际持有期间内逐日计提。回购期间对涉及的金融资产根据其资产的性质进行相应的估值。回购期满时，若双方都能履约，则按协议进行交割。若融资业务到期无法履约，则继续持有现金资产，实际持有的相关资产按其性质进行估值；

(5) 基金持有的资产支持证券视同债券，购买时采用实际支付价款（包含交易费用）确定初始成本，每日按摊余成本和实际利率计算确定利息收入。

5.9.2 本基金投资的前十名证券的发行主体本期没有出现被监管部门立案调查，或在报告编制日前一年内受到公开谴责、处罚的情形。

### 5.9.3 其他各项资产构成

序号	名称	金额(元)
1	存出保证金	-
2	应收证券清算款	-
3	应收利息	5,004,184.73
4	应收申购款	97,027.03
5	其他应收款	-

6	待摊费用	-
7	其他	-
8	合计	5,101,211.76

#### 5.9.4 投资组合报告附注的其他文字描述部分

由于四舍五入的原因，分项之和与合计项之间可能存在尾差。

### § 6 开放式基金份额变动

单位：份

项目	新华壹诺宝A	新华壹诺宝B	新华壹诺宝E
本报告期期初基金份额总额	459,271,151.58	1,800,873,109.94	-
报告期基金总申购份额	2,684,011,670.38	4,490,778,432.13	-
报告期基金总赎回份额	2,617,707,208.00	2,399,339,267.35	-
报告期基金拆分变动份额	-	-	-
报告期期末基金份额总额	525,575,613.96	3,892,312,274.72	0.00

注：2020年3月4日起增加E类（基金代码：009099），本基金本报告期E类份额为0。

### § 7 基金管理人运用固有资金投资本基金交易明细

报告期内，基金管理人未运用固有资金申购、赎回或者买卖本基金的基金份额。

### § 8 影响投资者决策的其他重要信息

#### 8.1 报告期内单一投资者持有基金份额比例达到或超过20%的情况

投资者类别	报告期内持有基金份额变化情况					报告期末持有基金情况	
	序号	持有基金份额比例达到或者超过20%的时间区间	期初份额	申购份额	赎回份额	持有份额	份额占比
	1	20200101-2020	583,1	3,612	-	586,752,02	13.28%

机构		0225	39,543.16	,478.88		2.04	
	2	20200331	0.00	900,733,067.87	-	900,733,067.87	20.39%
产品特有风险							
<p>1、赎回申请延期办理的风险 机构投资者大额赎回时易构成本基金发生巨额赎回，中小投资者可能面临小额赎回，中小投资者可能面临小额赎回申请也需要与机构投资者按同比例部分延期办理的风险；</p> <p>2、基金净值大幅波动的风险 机构投资者大额赎回时，基金管理人进行基金财产变现可能会对基金资产净值造成较大波动；</p> <p>3、提前终止基金合同的风险 机构投资者赎回后，可能出现基金资产净值低于5000万元的情形，若连续六十个工作日出现基金资产净值低于5000万元情形的，基金管理人可能提前终止基金合同，基金财产将进行清算；</p> <p>4、基金规模过小导致的风险 机构投资者赎回后，可能导致基金规模过小。基金可能会面临投资银行间债券、交易所债券时交易困难的情形。</p>							

## 8.2 影响投资者决策的其他重要信息

本基金本报告期未有影响投资者决策的其他重要信息。

## §9 备查文件目录

### 9.1 备查文件目录

- (一) 中国证监会批准新华壹诺宝货币市场基金募集的文件
- (二) 关于申请募集新华壹诺宝货币市场基金之法律意见书
- (三) 《新华壹诺宝货币市场基金托管协议》
- (四) 《新华壹诺宝货币市场基金基金合同》
- (五) 《新华基金管理股份有限公司开放式基金业务规则》
- (六) 更新的《新华壹诺宝货币市场基金招募说明书》
- (七) 基金管理人业务资格批件、营业执照和公司章程
- (八) 基金托管人业务资格批件及营业执照
- (九) 重庆市工商行政管理局关于核准新华基金管理有限公司变更公司名称、变



更住所的批复

### 9.2 存放地点

基金管理人、基金托管人住所。

### 9.3 查阅方式

投资者可在营业时间内免费查阅，也可按工本费购买复印件，或通过本基金管理人网站查阅。

新华基金管理股份有限公司

二〇二〇年四月二十一日