

华泰保兴吉年丰混合型发起式证券投资基金
2019 年年度报告

2019 年 12 月 31 日

基金管理人：华泰保兴基金管理有限公司

基金托管人：中国银行股份有限公司

送出日期：二〇二〇年四月二十四日

§ 1 重要提示及目录

1.1 重要提示

基金管理人的董事会、董事保证本报告所载资料不存在虚假记载、误导性陈述或重大遗漏，并对其内容的真实性、准确性和完整性承担个别及连带的法律责任。本年度报告已经三分之二以上独立董事签字同意，并由董事长签发。

基金托管人中国银行股份有限公司根据本基金合同规定，于 2020 年 4 月 21 日复核了本报告中的财务指标、净值表现、利润分配情况、财务会计报告、投资组合报告等内容，保证复核内容不存在虚假记载、误导性陈述或者重大遗漏。

基金管理人承诺以诚实信用、勤勉尽责的原则管理和运用基金资产，但不保证基金一定盈利。

基金的过往业绩并不代表其未来表现。投资有风险，投资者在作出投资决策前应仔细阅读本基金的招募说明书及其更新。

本报告期自 2019 年 01 月 01 日起至 12 月 31 日止。

1.2 目录

§ 1 重要提示及目录	2
1.1 重要提示.....	2
1.2 目录.....	3
§2 基金简介	5
2.1 基金基本情况.....	5
2.2 基金产品说明.....	5
2.3 基金管理人和基金托管人.....	5
2.4 信息披露方式.....	6
2.5 其他相关资料.....	6
§ 3 主要财务指标、基金净值表现及利润分配情况	7
3.1 主要会计数据和财务指标.....	7
3.2 基金净值表现.....	8
3.3 过去三年基金的利润分配情况.....	12
§4 管理人报告	13
4.1 基金管理人及基金经理情况.....	13
4.2 管理人对报告期内本基金运作合规守信情况的说明.....	14
4.3 管理人对报告期内公平交易情况的专项说明.....	14
4.4 管理人对报告期内基金的投资策略和业绩表现的说明.....	16
4.5 管理人对宏观经济、证券市场及行业走势的简要展望.....	17
4.6 管理人内部有关本基金的监察稽核工作情况.....	17
4.7 管理人对报告期内基金估值程序等事项的说明.....	18
4.8 管理人对报告期内基金利润分配情况的说明.....	18
4.9 报告期内管理人对本基金持有人数或基金资产净值预警情形的说明.....	18
§5 托管人报告	19
5.1 报告期内本基金托管人合规守信情况声明.....	19
5.2 托管人对报告期内本基金投资运作合规守信、净值计算、利润分配等情况的说明.....	19
5.3 托管人对本年度报告中财务信息等内容的真实、准确和完整发表意见.....	19
§6 审计报告	20
6.1 审计报告基本信息.....	20
6.2 审计报告的基本内容.....	20
§7 年度财务报表	22
7.1 资产负债表.....	22
7.2 利润表.....	23
7.3 所有者权益（基金净值）变动表.....	24
7.4 报表附注.....	25
§8 投资组合报告	52
8.1 期末基金资产组合情况.....	52
8.2 期末按行业分类的股票投资组合.....	52
8.3 期末按公允价值占基金资产净值比例大小排序的所有股票投资明细.....	53
8.4 报告期内股票投资组合的重大变动.....	54
8.5 期末按债券品种分类的债券投资组合.....	64
8.6 期末按公允价值占基金资产净值比例大小排序的前五名债券投资明细.....	64
8.7 期末按公允价值占基金资产净值比例大小排序的所有资产支持证券投资明细.....	64

8.8	报告期末按公允价值占基金资产净值比例大小排序的前五名贵金属投资明细	64
8.9	期末按公允价值占基金资产净值比例大小排序的前五名权证投资明细	65
8.10	报告期末本基金投资的股指期货交易情况说明	65
8.11	报告期末本基金投资的国债期货交易情况说明	65
8.12	投资组合报告附注	65
§ 9	基金份额持有人信息	67
9.1	期末基金份额持有人户数及持有人结构	67
9.2	期末基金管理人的从业人员持有本基金的情况	67
9.3	期末基金管理人的从业人员持有本开放式基金份额总量区间的情况	67
9.4	发起式基金发起资金持有份额情况	67
§ 10	开放式基金份额变动	69
§ 11	重大事件揭示	70
11.1	基金份额持有人大会决议	70
11.2	基金管理人、基金托管人的专门基金托管部门的重大人事变动	70
11.3	涉及基金管理人、基金财产、基金托管业务的诉讼	70
11.4	基金投资策略的改变	70
11.5	为基金进行审计的会计师事务所情况	70
11.6	管理人、托管人及其高级管理人员受稽查或处罚等情况	70
11.7	基金租用证券公司交易单元的有关情况	70
11.8	其他重大事件	72
§ 12	影响投资者决策的其他重要信息	75
12.1	报告期内单一投资者持有基金份额比例达到或超过 20% 的情况	75
12.2	影响投资者决策的其他重要信息	75
§ 13	备查文件目录	76
13.1	备查文件目录	76
13.2	存放地点	76
13.3	查阅方式	76

§ 2 基金简介

2.1 基金基本情况

基金名称	华泰保兴吉年丰混合型发起式证券投资基金	
基金简称	华泰保兴吉年丰	
基金主代码	004374	
基金运作方式	契约型开放式	
基金合同生效日	2017 年 3 月 24 日	
基金管理人	华泰保兴基金管理有限公司	
基金托管人	中国银行股份有限公司	
报告期末基金份额总额	313,238,347.67 份	
基金合同存续期	不定期	
下属分级基金的基金简称:	华泰保兴吉年丰 A	华泰保兴吉年丰 C
下属分级基金的交易代码:	004374	004375
报告期末下属分级基金的份额总额	176,833,482.87 份	136,404,864.80 份

2.2 基金产品说明

投资目标	通过积极主动的分散化投资策略,把握不同时期股票市场和债券市场的投资机会,力争在严格控制风险的前提下满足投资人实现资产增值的投资需求。	
投资策略	本基金根据资本市场实际情况对大类资产比例进行动态调整,力求有效地回避证券市场的系统性风险。同时,以专业的研究分析为根本,挖掘市场中有潜力的投资标的和被低估的投资品种,获得基金的长期稳定增值。	
业绩比较基准	沪深 300 指数收益率*70%+中债总指数(全价)收益率*30%	
风险收益特征	本基金为混合型基金,其风险和预期收益低于股票型基金、高于债券型基金和货币市场基金。	
	华泰保兴吉年丰 A	华泰保兴吉年丰 C
下属分级基金的风险收益特征	本基金为混合型基金,其风险和预期收益低于股票型基金、高于债券型基金和货币市场基金。	本基金为混合型基金,其风险和预期收益低于股票型基金、高于债券型基金和货币市场基金。

2.3 基金管理人和基金托管人

项目	基金管理人	基金托管人
名称	华泰保兴基金管理有限公司	中国银行股份有限公司
信息披露负责人	姓名	尤小刚
	联系电话	021-80299000
	电子邮箱	fund_xxpl@ehuatai.com
客户服务电话	400-632-9090	95566
传真	021-60963566	010-66594942
注册地址	中国(上海)自由贸易试验区世纪大道 88 号 4306 室	北京市西城区复兴门内大街 1 号

办公地址	中国（上海）自由贸易试验区世纪大道 88 号金茂大厦 4306 室	北京市西城区复兴门内大街 1 号
邮政编码	200120	100818
法定代表人	杨平	刘连舸

2.4 信息披露方式

本基金选定的信息披露报纸名称	《证券时报》
登载基金年度报告正文的管理人互联网网址	www.ehuataifund.com
基金年度报告备置地点	基金管理人及基金托管人住所

2.5 其他相关资料

项目	名称	办公地址
会计师事务所	苏亚金诚会计师事务所（特殊普通合伙）	南京市中山北路 105-6 号中环国际广场 22-23 层
注册登记机构	华泰保兴基金管理有限公司	中国（上海）自由贸易试验区世纪大道 88 号金茂大厦 4306 室

§ 3 主要财务指标、基金净值表现及利润分配情况

3.1 主要会计数据和财务指标

金额单位：人民币元

3.1.1 期间 数据 和指 标	2019 年		2018 年		2017 年 3 月 24 日(基金合同生 效日)-2017 年 12 月 31 日	
	华泰保兴吉年 丰 A	华泰保兴吉年 丰 C	华泰保兴吉年 丰 A	华泰保兴吉年 丰 C	华泰保兴吉年 丰 A	华泰保兴吉 年丰 C
本期 已实 现收 益	52,450,985.80	58,667,181.83	-44,084,780.77	-33,780,093.72	8,162,512.05	6,919,181.12
本期 利润	72,350,031.96	80,263,029.84	-58,374,039.77	-42,405,212.32	16,763,003.31	12,814,375.06
加权 平均 基金 份额 本期 利润	0.6024	0.5991	-0.3160	-0.3328	0.1916	0.2112
本期 加权 平均 净值 利润 率	57.55%	57.48%	-32.25%	-34.56%	18.03%	19.82%
本期 基金 份额 净值 增长 率	73.91%	73.47%	-24.99%	-25.22%	18.81%	18.63%
3.1.2 期末 数据 和指 标	2019 年末		2018 年末		2017 年末	
期末 可供 分配 利润	38,559,312.63	28,463,841.98	-44,415,289.67	-39,103,701.73	644,018.58	204,615.67

期末可供分配基金份额利润	0.2181	0.2087	-0.2266	-0.2305	0.0042	0.0024
期末基金资产净值	252,140,924.30	193,081,956.63	160,696,456.57	138,409,224.36	169,232,474.08	91,503,203.98
期末基金份额净值	1.4259	1.4155	0.8199	0.8160	1.0930	1.0912
3.1.3 累计期末指标	2019 年末		2018 年末		2017 年末	
基金份额累计净值增长率	54.99%	53.88%	-10.88%	-11.29%	18.81%	18.63%

注：1、本期已实现收益指基金本期利息收入、投资收益、其他收入（不含公允价值变动收益）扣除相关费用后的余额，本期利润为本期已实现收益加上本期公允价值变动收益。

2、期末可供分配利润是指期末资产负债表中未分配利润与未分配利润中已实现部分的孰低数。

3、所述基金业绩指标不包括持有人认购、申购或交易基金的各项费用，计入费用后实际收益水平要低于所列数字。

3.2 基金净值表现

3.2.1 基金份额净值增长率及其与同期业绩比较基准收益率的比较

华泰保兴吉年丰 A

阶段	份额净值增长率①	份额净值增长率标准差②	业绩比较基准收益率③	业绩比较基准收益率标准差④	①-③	②-④
过去三个月	17.88%	1.16%	5.43%	0.51%	12.45%	0.65%
过去六个月	53.64%	1.31%	5.47%	0.60%	48.17%	0.71%
过去一年	73.91%	1.63%	24.99%	0.86%	48.92%	0.77%
自基金合同生效起至今	54.99%	1.48%	15.17%	0.80%	39.82%	0.68%

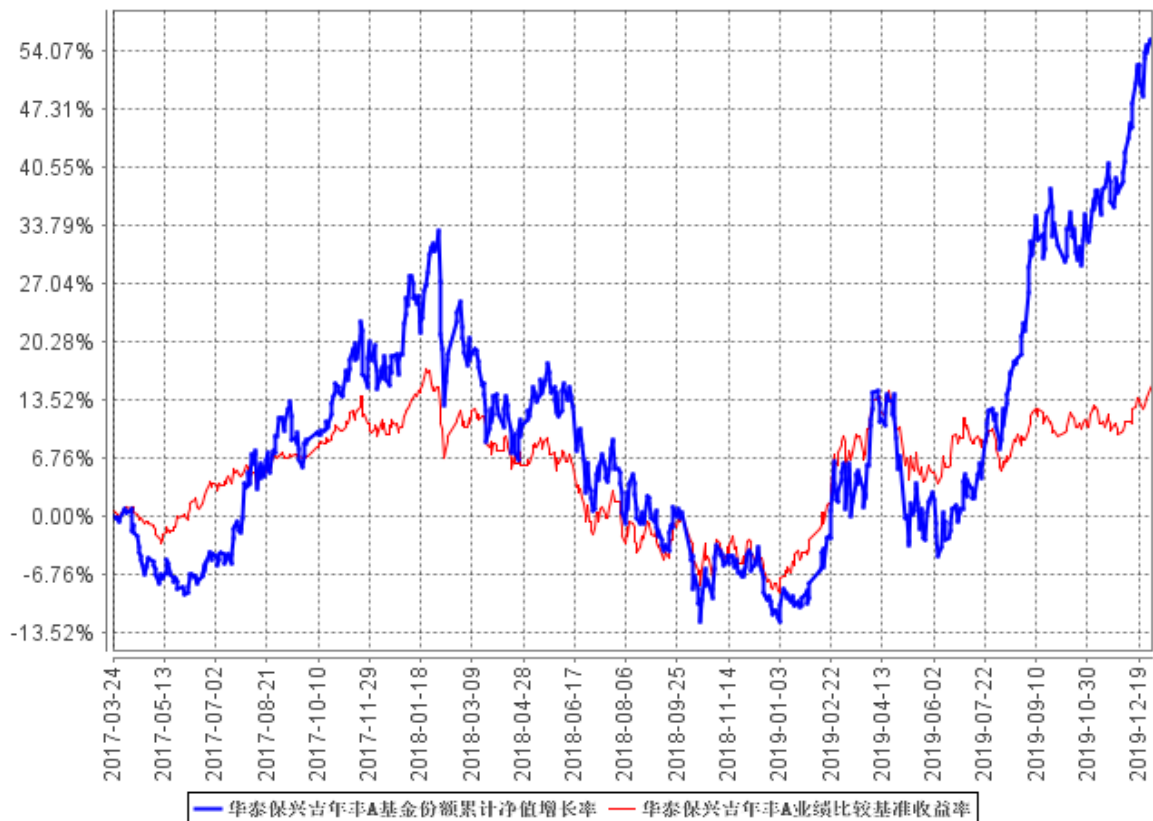
华泰保兴吉年丰 C

阶段	份额净值增长率①	份额净值增长率标准差②	业绩比较基准收益率③	业绩比较基准收益率标准差④	①-③	②-④
过去三个月	17.79%	1.16%	5.43%	0.51%	12.36%	0.65%
过去六个月	53.44%	1.31%	5.47%	0.60%	47.97%	0.71%
过去一年	73.47%	1.63%	24.99%	0.86%	48.48%	0.77%
自基金合同生效起至今	53.88%	1.48%	15.17%	0.80%	38.71%	0.68%

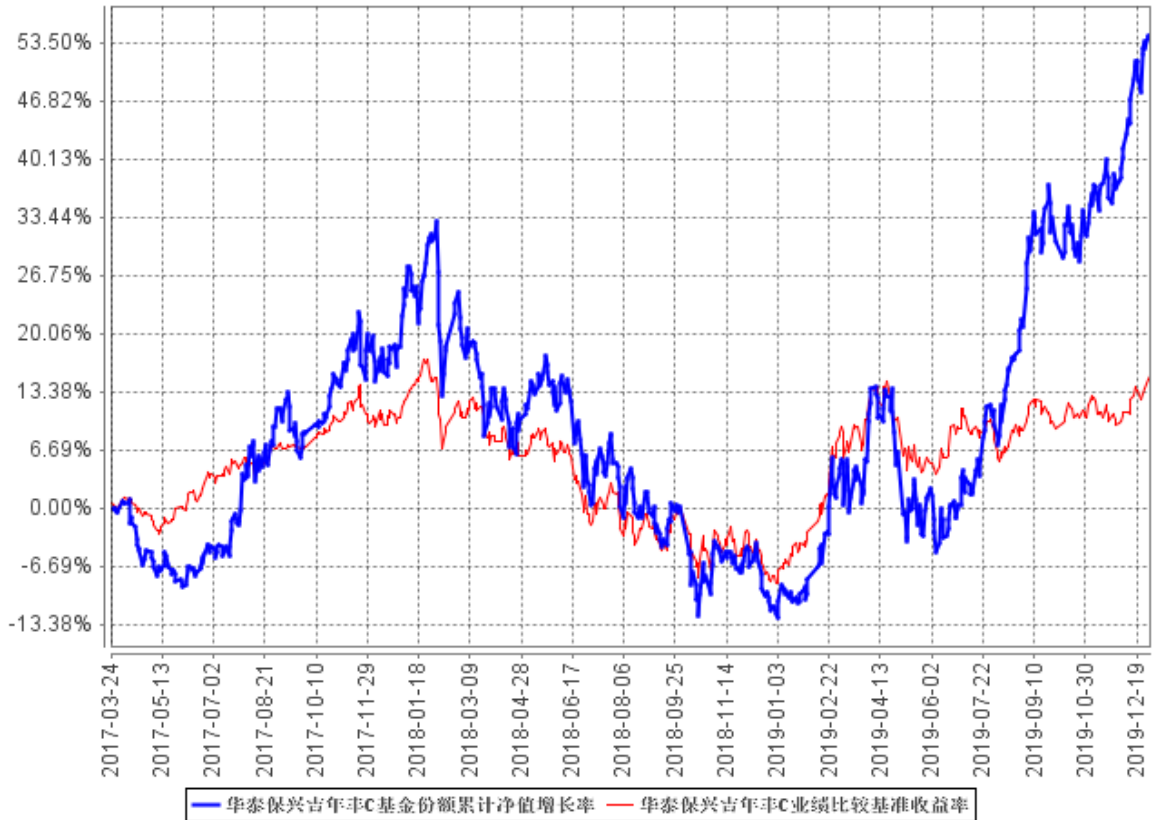
注：本基金业绩比较基准为：沪深 300 指数收益率*70%+中债总指数（全价）收益率*30%。

3.2.2 自基金合同生效以来基金份额累计净值增长率变动及其与同期业绩比较基准收益率变动的比较

华泰保兴吉年丰A基金份额累计净值增长率与同期业绩比较基准收益率的历史走势对比图



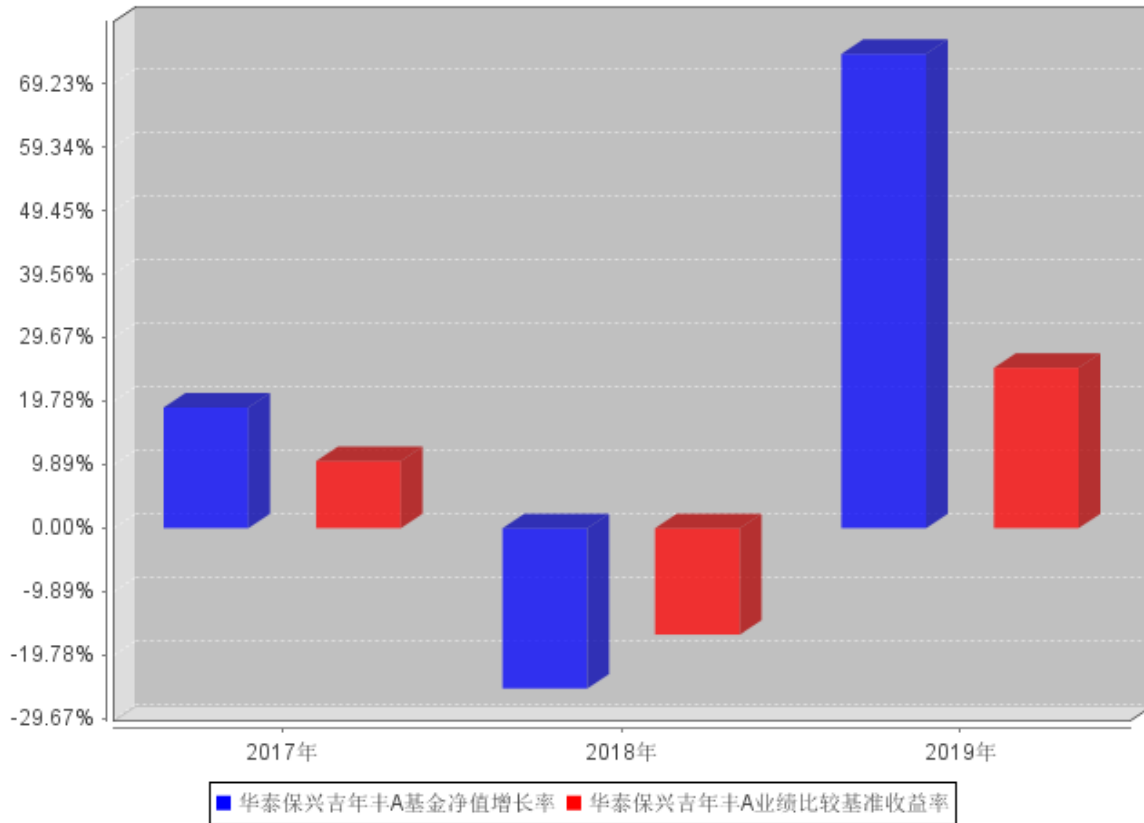
华泰保兴吉年丰C基金份额累计净值增长率与同期业绩比较基准收益率的历史走势对比图



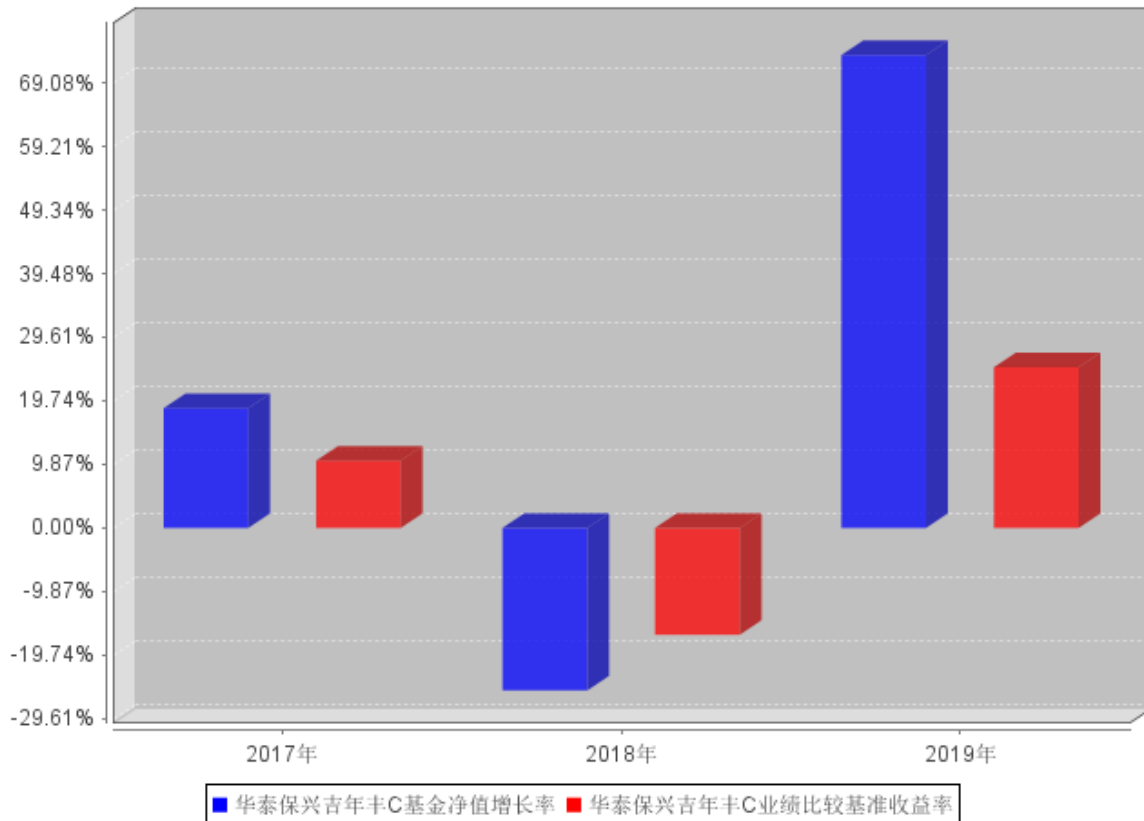
注：截至报告期末，本基金的投资组合比例符合基金合同的有关约定。

3.2.3 自基金合同生效以来基金每年净值增长率及其与同期业绩比较基准收益率的比较

华泰保兴吉年丰A自基金合同生效以来基金每年净值增长率及其与同期业绩比较基准收益率的对比图



华泰保兴吉年丰C自基金合同生效以来基金每年净值增长率及其与同期业绩比较基准收益率的对比图



注：本基金合同于 2017 年 3 月 24 日生效，合同生效当年按实际存续期计算，不按整个自然年度进行折算。

3.3 过去三年基金的利润分配情况

单位：人民币元

华泰保兴吉年丰 A					
年度	每 10 份基金份额分红数	现金形式发放总额	再投资形式发放总额	年度利润分配合计	备注
2019	-	-	-	-	
2018	-	-	-	-	
2017	0.9500	3,853,359.67	9,983,420.25	13,836,779.92	
合计	0.9500	3,853,359.67	9,983,420.25	13,836,779.92	

单位：人民币元

华泰保兴吉年丰 C					
年度	每 10 份基金份额分红数	现金形式发放总额	再投资形式发放总额	年度利润分配合计	备注
2019	-	-	-	-	
2018	-	-	-	-	
2017	0.9500	2,436,977.85	5,496,220.76	7,933,198.61	
合计	0.9500	2,436,977.85	5,496,220.76	7,933,198.61	

§ 4 管理人报告

4.1 基金管理人及基金经理情况

4.1.1 基金管理人及其管理基金的经验

华泰保兴基金管理有限公司经中国证监会证监许可[2016]1309号文核准，于2016年7月26日成立，注册资本1.8亿元人民币，公司股东分别为华泰保险集团股份有限公司（下称“华泰保险集团”）、上海飞恒资产管理中心（有限合伙）（下称“飞恒资产”）、上海旷正资产管理中心（有限合伙）（下称“旷正资产”）、上海泰颐资产管理中心（有限合伙）（下称“泰颐资产”）、上海哲昌资产管理中心（有限合伙）（下称“哲昌资产”）、上海志庄资产管理中心（有限合伙）（下称“志庄资产”），其中，华泰保险集团持股比例为80%，飞恒资产、旷正资产、泰颐资产、哲昌资产、志庄资产均为公司高级管理人员及核心业务骨干股权激励持股平台，合计持股比例为20%。截至2019年12月31日，中国证监会向公司下发了《关于核准华泰保兴基金管理有限公司变更股权的批复》（证监许可[2019]3003号），核准公司控股股东华泰保险集团股份有限公司认购公司的新增注册资本共计人民币6000万元，工商变更登记等相关事宜正在办理中。

截至2019年12月31日，公司公募证券投资基金管理规模为人民币191.40亿元，包括华泰保兴尊诚一年定期开放债券型证券投资基金、华泰保兴吉年丰混合型发起式证券投资基金、华泰保兴货币市场基金、华泰保兴尊合债券型证券投资基金、华泰保兴策略精选灵活配置混合型发起式证券投资基金、华泰保兴吉年福定期开放灵活配置混合型发起式证券投资基金、华泰保兴尊信定期开放纯债债券型发起式证券投资基金、华泰保兴成长优选混合型证券投资基金、华泰保兴尊利债券型证券投资基金、华泰保兴尊颐定期开放债券型发起式证券投资基金、华泰保兴研究智选灵活配置混合型证券投资基金、华泰保兴吉年利定期开放混合型发起式证券投资基金、华泰保兴安盈三个月定期开放混合型发起式证券投资基金、华泰保兴健康消费混合型证券投资基金、华泰保兴多策略三个月定期开放股票型发起式证券投资基金、华泰保兴安悦债券型证券投资基金、华泰保兴尊享三个月定期开放债券型发起式证券投资基金等17只产品。

4.1.2 基金经理（或基金经理小组）及基金经理助理简介

姓名	职务	任本基金的基金经理（助理）期限		证券从业年限	说明
		任职日期	离任日期		
尚烁徽	基金经理	2017年3月24日	-	9年	上海交通大学硕士，CFA。历任华泰资产管理有限公司权益组合部研究员、投资经理、高级投资经理。在华泰资产管理有限公司

					任职期间，曾管理华泰人寿保险股份有限公司投连险产品、保险机构相对收益型委托账户、绝对收益型委托账户、组合类保险资产管理产品和企业年金计划等。2016年8月加入华泰保兴基金管理有限公司。
--	--	--	--	--	--

4.2 管理人对报告期内本基金运作合规守信情况的说明

本报告期内，本基金管理人严格遵守《中华人民共和国证券投资基金法》及其他相关法律法规、规范性文件要求和本基金基金合同约定，本着诚实信用、勤勉尽责的原则管理和运用基金资产，在严格控制风险的基础上，为基金份额持有人谋求最大利益。本报告期内，基金运作无违法违规、未履行基金合同或其他损害基金份额持有人利益的行为。

4.3 管理人对报告期内公平交易情况的专项说明

4.3.1 公平交易制度和控制方法

根据《证券投资基金管理公司公平交易制度指导意见》（证监会公告[2011]18号），公司制定了《华泰保兴基金管理有限公司公平交易制度》，该制度及控制方法适用公司管理所有投资组合（包括封闭式基金、开放式基金、社保组合、企业年金、特定客户资产管理组合等），对应的范围包括境内上市股票、债券的一级市场申购、二级市场交易等投资管理活动，同时包括授权、研究分析、投资决策、交易执行、业绩评估等投资和交易管理活动相关的各个业务环节。

研究分析方面，公司研究部全面负责公司各投资组合投资业务的研究工作，研究部公平地为各投资组合管理部门提供研究服务，其研究报告在不同的投资组合之间均可共享，且在研究报告内容、质量、数量及提供时间上均保持公平性。公司所有研究报告均在公司内部研究报告系统上统一发布。

授权和投资决策方面，对于证券投资基金业务，分别明确基金投资决策委员会、基金投资部负责人、基金经理的职责和权限划分，并合理确定基金经理的投资权限，基金投资决策委员会、基金投资部负责人等管理机构和人员不得对基金经理在授权范围内的投资活动进行干预。基金经理在授权范围内可以自主决策，但超过投资权限的操作需要经过严格的审批；对于特定客户资产管理业务，分别明确专户投资决策委员会、专户投资部负责人、专户投资经理等各投资决策主体

的职责和权限划分，合理确定专户投资部负责人及投资经理的投资权限。专户投资决策委员会和专户投资部负责人等管理机构和人员不得对专户投资经理在授权范围内的投资活动进行干预。专户投资经理在授权范围内可以自主决策，但超过投资权限的操作需要经过严格的审批。公司建立严格的投资组合投资信息管理及保密制度。在投资交易管理系统中设置基金经理/投资经理的查询和操作权限，并进行定期检查系统中的权限设置情况，确保不同基金经理/投资经理之间的持仓和交易等重大非公开投资信息均做到相互隔离。

交易执行方面，公司实行集中交易制度，设立独立交易室，确保各投资组合享有公平的交易执行机会。所有投资对象的投资指令必须经由交易室负责人或其授权人审核分配至交易员执行。进行投资指令分配的人员必须保证投资指令得到公平对待，原则上应保证不同投资组合在同一时点就同一投资对象下达的相同方向的投资指令分配给同一交易员完成。交易员对于接收到的交易指令依照时间优先、价格优先的顺序执行。在执行多个投资组合在同一时点就同一证券下达的相同方向的投资指令时，除需经过公平性审核的例外指令外，必须开启系统的公平交易开关：（一）对于同一时间段的不同交易价格，投资交易系统对于不同投资组合一律按价格优先的顺序成交；（二）对于同一时间段的相同交易价格，投资交易系统对于不同投资组合自动按比例分配成交量，即按照不同投资组合平均分配的原则。

事后监督，风险管理部负责对不同投资组合公平交易行为进行交易价差等数量化分析，并通过定量分析结果对公平交易的过程、结果实施监督：每季度和每年度对公司管理的不同投资组合的整体收益率差异、分投资类别（股票、债券）的收益率差异进行分析；每季度和每年度对公司管理的不同投资组合所有交易所二级市场交易进行 1 日、3 日、5 日同向交易价差分析。如果在上述分析期间内，公司管理的所有投资组合同向交易价差出现异常情况，应重新核查公司投资决策和交易执行环节的内部控制，针对潜在问题完善公平交易制度，并在向中国证监会报送的监察稽核季度报告和年度报告中对此做专项说明。

4.3.2 公平交易制度的执行情况

公司公平交易制度的执行情况主要包括：公平对待不同投资组合，禁止各投资组合之间进行以利益输送为目的的投资交易活动；建立统一的研究报告发布和信息共享平台，使各投资组合得到公平的投资研究服务；在保证各投资组合投资决策相对独立性的同时，严格执行投资授权制度及授权审批程序；实行集中交易制度和公平交易分配制度，以“时间优先、价格优先”为基本原则，结合投资交易系统中的公平交易模块，尽最大可能保证公平对待各投资组合；建立各投资组合投资信息严格管理及保密制度，保证不同投资组合经理之间的重大非公开投资信息的相互隔离；加强对各投资组合投资交易行为的监察稽核力度，建立有效的异常交易行为日常监控和分析评估

体系等。

本报告期内，未发现各投资组合因非公平交易等导致的利益输送行为及其他违反公平交易制度的情况，公平交易制度的整体执行情况良好。

4.3.3 异常交易行为的专项说明

为规范投资行为，公平对待不同的投资组合，公司制定《异常交易监控与报告制度》对涉嫌内幕交易、涉嫌市场操纵、涉嫌利益输送等交易行为异常和交易价格异常的情形进行了界定，并拟定相应的监控、识别、分析与防控措施；公司禁止同一交易日内同一投资组合内部、不同投资组合之间的反向交易以及其他可能导致不公平交易和利益输送的交易行为。

公司对各投资组合的交易行为进行监控和分析，对各投资组合不同时间窗口（1日、3日、5日）内的同向交易、反向交易的溢价金额与溢价率进行了 T 检验，未发现违反公平交易制度的异常交易行为。

本报告期内，未发现本基金有可能导致不公平交易和利益输送的异常交易行为。

4.4 管理人对报告期内基金的投资策略和业绩表现的说明

4.4.1 报告期内基金投资策略和运作分析

经历 2018 年的下跌后，A 股市场整体估值较低，2019 年初随着货币政策的微调以及宏观经济的触底，权益资产的性价比大幅提升。全年沪深 300 指数上涨 36.07%，创业板指数上涨 43.79%。

宏观方面，经济从 2018 年初开始放缓，伴随着 2019 年初货币政策的微调，到 2019 年中期宏观经济初步触底，从已上市的工业企业利润增速中也可以得到相应的验证。

2019 年本基金超额收益主要来自于包括消费电子、半导体在内的科技板块。我们在中报期发掘部分半导体公司业绩超预期且伴随行业逻辑，下半年随着部分新品类需求的扩张以及 A 股部分科技标的更好地融入全球科技创新产业链分工，整体行业景气度上行明显。到年底，我们评估认为部分品种出现了一定的泡沫，对科技板块整体进行减持，并增持了其他偏传统制造业和新能源汽车为代表的先进制造业。

4.4.2 报告期内基金的业绩表现

截至本报告期末华泰保兴吉年丰 A 基金份额净值为 1.4259 元，本报告期基金份额净值增长率为 73.91%；截至本报告期末华泰保兴吉年丰 C 基金份额净值为 1.4155 元，本报告期基金份额净值增长率为 73.47%；同期业绩比较基准收益率为 24.99%。

4.5 管理人对宏观经济、证券市场及行业走势的简要展望

2020 年国内宏观经济的弱复苏被新型冠状病毒肺炎疫情打断节奏，且在外需有较大压力的背景下，整体宏观经济的增速和 A 股整体利润增速都会受到很大的冲击。

本次新型冠状病毒肺炎疫情冲击放 1 年维度会对全球经济造成极大的冲击，但在更长维度我们认为机遇与危险并存。从宏观上说，中国经济如果能够利用本次危机走出传统的通过刺激地产销售来救经济的方式，将对长期经济发展格局产生深远的影响。从中观上看，部分制造业将有望通过此次冲击，证明并巩固自身在全球产业链中的竞争优势。此外，新老基建将同时对经济产生正向的作用。我们认为新基建的总量机会更大，而老基建中部分行业竞争格局改善，行业集中度有望进一步提升，也存在一定的投资机会。公共卫生服务和部分格局较好的内需消费在疫情后，也有望重新进入较好的发展通道。外需的冲击仍需评估，但不改包括新能源（光伏与车）等成长空间、市场渗透率仍有较大提升空间的行业的长期发展态势，今年年内这些行业可能会出现较好的买点。

投资策略方面，我们仍将遵从中观维度的基于相对行业景气度的投资框架，结合自下而上的选股，选择行业相对景气度向上或者稳定的赛道中，战略与管理能力优秀的公司。

4.6 管理人内部有关本基金的监察稽核工作情况

报告期内，本基金管理人在公司内部监察稽核工作中本着规范运作、防范风险和保护基金份额持有人利益的原则，由独立于各业务部门的监察稽核人员对公司的经营管理、基金的投资运作以及员工行为规范等方面进行日常监控、定期检查和专项检查，及时发现问题并督促有关部门整改，并定期制作监察稽核报告报送监管机构。报告期内，基金管理人内部监察稽核主要工作如下：

1、完善规章制度，健全内部控制体系。根据法律法规、监管要求，对公司相关制度的合法性、规范性、有效性进行评估，并根据公司业务发展情况，不断完善内部规章制度，梳理业务流程，确保风险控制有效性，不断提升内部控制水平。

2、加强监察稽核，确保基金运作和公司经营合法合规。通过定期检查和专项检查的方式对公司日常经营活动和基金投资运作进行合规性监控，发现问题及时督促处理，形成后续跟踪和业务上相互促进的良性循环，不断提高工作质量。

3、强化培训教育，提高全员合规意识。积极推动公司强化内部控制和风险管理的教育培训，通过法律法规、风险案例学习研讨，合规风控工作简报定期推送，积极培育员工的风险意识、合规意识，规范员工行为操守，提高员工内部控制、风险管理的技能和水平，公司内部控制和风险管理基础得到夯实和优化。

4.7 管理人对报告期内基金估值程序等事项的说明

本基金管理人为确保基金估值工作符合相关法律法规和基金合同的规定，确保基金资产估值的公平、合理、科学和一致性，保护基金份额持有人的合法权益，成立了估值委员会。估值委员会负责制订、评估和修订公司的估值管理办法，定期评估估值程序和估值技术，对估值技术进行最终决策，指导和监督整个估值流程。估值委员会委员由副总经理、研究部、风险管理部、监察稽核部和运营保障部的指定人员担任。估值委员会委员在基金估值研究或运作方面具有丰富经验，熟悉相关法规、估值原则和估值技术，在估值工作中保持判断的专业性和客观性。

研究部负责对特殊投资品种估值进行分析研究，并就可能影响投资品种公允价值的重大事项进行监控和报告，对拟采用的估值方法进行初步判断，提出适用的估值模型和参数。风险管理部负责对特殊投资品种的估值方法和估值模型进行研究，通过实证分析等方法完善估值模型，验证研究部提供的估值模型参数并协助提供数据支持文件。监察稽核部检查、督促相关部门严格遵守法规和公司制度的规定，采用适当程序进行基金估值及调整；检查、督促相关部门及时进行信息披露；根据相关规定及估值委员会的决议对估值相关公告进行合规性审核。运营保障部根据相关法规和公司估值管理办法对基金进行估值；根据指定方法监控并汇报基金持有停牌股票的情况，根据公司估值委员会的决议进行估值并与托管人核对，与会计师事务所沟通；根据相关法规规定及时进行信息披露。上述参与估值流程各方之间不存在任何重大利益冲突。

截止报告期末本基金管理人已与中债金融估值中心有限公司/中证指数有限公司签署服务协议，由其按约定提供在银行间同业市场交易的固定收益品种/在证券交易所市场上市交易或挂牌转让的固定收益品种（估值处理标准另有规定的除外）的估值数据。

4.8 管理人对报告期内基金利润分配情况的说明

根据相关法律法规、本基金的基金合同等规定以及基金的实际运作情况，本报告期内本基金未实施利润分配。本基金将严格按照法律法规及基金合同的规定实施利润分配。

4.9 报告期内管理人对本基金持有人数或基金资产净值预警情形的说明

本基金为发起式基金，截至报告期末基金合同生效未满三年，不适用《公开募集证券投资基金运作管理办法》第四十一条第一款规定。

§ 5 托管人报告

5.1 报告期内本基金托管人遵规守信情况声明

本报告期内，中国银行股份有限公司（以下称“本托管人”）在华泰保兴吉年丰混合型发起式证券投资基金（以下称“本基金”）的托管过程中，严格遵守《证券投资基金法》及其他有关法律法规、基金合同和托管协议的有关规定，不存在损害基金份额持有人利益的行为，完全尽职尽责地履行了应尽的义务。

5.2 托管人对报告期内本基金投资运作遵规守信、净值计算、利润分配等情况的说明

本报告期内，本托管人根据《证券投资基金法》及其他有关法律法规、基金合同和托管协议的规定，对本基金管理人的投资运作进行了必要的监督，对基金资产净值的计算、基金份额申购赎回价格的计算以及基金费用开支等方面进行了认真地复核，未发现本基金管理人存在损害基金份额持有人利益的行为。

5.3 托管人对本年度报告中财务信息等内容的真实、准确和完整发表意见

本报告中的财务指标、净值表现、收益分配情况、财务会计报告（注：财务会计报告中的“金融工具风险及管理”部分未在托管人复核范围内）、投资组合报告等数据真实、准确和完整。

§ 6 审计报告

6.1 审计报告基本信息

财务报表是否经过审计	是
审计意见类型	标准无保留意见
审计报告编号	苏亚审[2020]153 号

6.2 审计报告的基本内容

审计报告标题	审计报告
审计报告收件人	华泰保兴吉年丰混合型发起式证券投资基金全体基金份额持有人
审计意见	<p>我们审计了华泰保兴吉年丰混合型发起式证券投资基金(以下简称“吉年丰基金”)财务报表,包括 2019 年 12 月 31 日的资产负债表,2019 年度的利润表和所有者权益(基金净值)变动表以及相关财务报表附注。</p> <p>我们认为,后附的财务报表在所有重大方面按照企业会计准则和财务报表附注中所列示的中国证券监督管理委员会(以下简称“中国证监会”)、中国证券投资基金业协会(以下简称“中国基金业协会”)发布的有关规定及允许的基金行业实务操作编制,公允反映了吉年丰基金 2019 年 12 月 31 日的财务状况以及 2019 年度的经营成果和基金净值变动情况。</p>
形成审计意见的基础	<p>我们按照中国注册会计师审计准则的规定执行了审计工作。审计报告的“注册会计师对财务报表审计的责任”部分进一步阐述了我们在这些准则下的责任。按照中国注册会计师职业道德守则,我们独立于吉年丰基金,并履行了职业道德方面的其他责任。我们相信,我们获取的审计证据是充分、适当的,为发表审计意见提供了基础。</p>
其他信息	<p>华泰保兴基金管理有限公司管理层(以下简称管理层)对其他信息负责。其他信息包括吉年丰基金 2019 年年度报告中涵盖的信息,但不包括财务报表和我们的审计报告。</p> <p>我们对财务报表发表的审计意见不涵盖其他信息,我们也不对其他信息发表任何形式的鉴证结论。</p> <p>结合我们对财务报表的审计,我们的责任是阅读其他信息,在此过程中,考虑其他信息是否与财务报表或我们在审计过程中了解到的情况存在重大不一致或者似乎存在重大错报。</p> <p>基于我们已执行的工作,如果我们确定其他信息存在重大错报,我们应当报告该事实。在这方面,我们无任何事项需要报告。</p>
管理层和治理层对财务报表的责任	<p>管理层负责按照企业会计准则和中国证监会、中国基金业协会发布的有关规定及允许的基金行业实务操作编制财务报表,使其实现公允反映,并设计、执行和维护必要的内部控制,以使财务报表不存在由于舞弊或错误导致的重大错报。</p> <p>在编制财务报表时,管理层负责评估吉年丰基金的持续经营能力,披露与持续经营相关的事项(如适用),并运用持续经营假设,除非管理层计划清算策略精选基金、终止运营或别无其他现实的选择。</p>

	治理层负责监督策略精选基金的财务报告过程。
注册会计师对财务报表审计的责任	<p>我们的目标是对财务报表整体是否不存在由于舞弊或错误导致的重大错报获取合理保证，并出具包含审计意见的审计报告。合理保证是高水平的保证，但并不能保证按照审计准则执行的审计在某一重大错报存在时总能发现。错报可能由于舞弊或错误导致，如果合理预期错报单独或汇总起来可能影响财务报表使用者依据财务报表作出的经济决策，则通常认为错报是重大的。</p> <p>在按照审计准则执行审计工作的过程中，我们运用职业判断，并保持职业怀疑。同时，我们也执行以下工作：</p> <p>(1) 识别和评估由于舞弊或错误导致的财务报表重大错报风险，设计和实施审计程序以应对这些风险，并获取充分、适当的审计证据，作为发表审计意见的基础。由于舞弊可能涉及串通、伪造、故意遗漏、虚假陈述或凌驾于内部控制之上，未能发现由于舞弊导致的重大错报的风险高于未能发现由于错误导致的重大错报的风险。</p> <p>(2) 了解与审计相关的内部控制，以设计恰当的审计程序，但目的并非对内部控制的有效性发表意见。</p> <p>(3) 评价管理层选用会计政策的恰当性和作出会计估计及相关披露的合理性。</p> <p>(4) 对管理层使用持续经营假设的恰当性得出结论。同时，根据获取的审计证据，就可能对吉年丰基金持续经营能力产生重大疑虑的事项或情况是否存在重大不确定性得出结论。如果我们得出结论认为存在重大不确定性，审计准则要求我们在审计报告中提请报表使用者注意财务报表中的相关披露；如果披露不充分，我们应当发表非无保留意见。我们的结论基于截至审计报告日可获得的信息。然而，未来的事项或情况可能导致吉年丰基金不能持续经营。</p> <p>(5) 评价财务报表的总体列报、结构和内容（包括披露），并评价财务报表是否公允反映相关交易和事项。</p> <p>我们与治理层就计划的审计范围、时间安排和重大审计发现等事项进行沟通，包括沟通我们在审计中识别出的值得关注的内部控制缺陷。</p>
会计师事务所的名称	苏亚金诚会计师事务所（特殊普通合伙）
注册会计师的姓名	周家文 郭青
会计师事务所的地址	中国 南京市
审计报告日期	2020 年 4 月 22 日

§ 7 年度财务报表

7.1 资产负债表

会计主体：华泰保兴吉年丰混合型发起式证券投资基金

报告截止日：2019 年 12 月 31 日

单位：人民币元

资产	附注号	本期末 2019 年 12 月 31 日	上年度末 2018 年 12 月 31 日
资产：			
银行存款	7.4.7.1	30,580,400.12	23,260,904.81
结算备付金		3,336,102.32	7,832,427.07
存出保证金		206,876.76	341,963.93
交易性金融资产	7.4.7.2	421,722,576.05	244,486,564.33
其中：股票投资		421,244,576.05	243,896,564.33
基金投资		-	-
债券投资		478,000.00	590,000.00
资产支持证券投资		-	-
贵金属投资		-	-
衍生金融资产	7.4.7.3	-	-
买入返售金融资产	7.4.7.4	-	-
应收证券清算款		13,289,330.69	28,896,736.98
应收利息	7.4.7.5	11,260.92	5,043.86
应收股利		-	-
应收申购款		1,041,255.51	534,201.41
递延所得税资产		-	-
其他资产	7.4.7.6	-	-
资产总计		470,187,802.37	305,357,842.39
负债和所有者权益	附注号	本期末 2019 年 12 月 31 日	上年度末 2018 年 12 月 31 日
负 债：			
短期借款		-	-
交易性金融负债		-	-
衍生金融负债	7.4.7.3	-	-
卖出回购金融资产款		-	-
应付证券清算款		16,991,981.39	2,850,704.61
应付赎回款		1,860,466.62	24,844.85
应付管理人报酬		235,429.01	211,656.77
应付托管费		73,571.59	66,142.72
应付销售服务费		29,848.63	24,422.82
应付交易费用	7.4.7.7	5,603,287.23	2,924,324.60
应交税费		6.53	35.68
应付利息		-	-

应付利润		-	-
递延所得税负债		-	-
其他负债	7.4.7.8	170,330.44	150,029.41
负债合计		24,964,921.44	6,252,161.46
所有者权益：			
实收基金	7.4.7.9	313,238,347.67	365,623,038.26
未分配利润	7.4.7.10	131,984,533.26	-66,517,357.33
所有者权益合计		445,222,880.93	299,105,680.93
负债和所有者权益总计		470,187,802.37	305,357,842.39

注：报告截止日 2019 年 12 月 31 日，华泰保兴吉年丰 A 基金份额净值 1.4259 元，基金份额总额 176,833,482.87 份；华泰保兴吉年丰 C 基金份额净值 1.4155 元，基金份额总额 136,404,864.80 份。华泰保兴吉年丰份额总额合计为 313,238,347.67 份。

7.2 利润表

会计主体：华泰保兴吉年丰混合型发起式证券投资基金

本报告期：2019 年 1 月 1 日至 2019 年 12 月 31 日

单位：人民币元

项目	附注号	本期 2019 年 1 月 1 日至 2019 年 12 月 31 日	上年度可比期间 2018 年 1 月 1 日至 2018 年 12 月 31 日
一、收入		163,872,343.18	-84,706,478.75
1.利息收入		282,099.87	591,610.95
其中：存款利息收入	7.4.7.11	252,901.14	373,378.92
债券利息收入		3,300.94	1,249.46
资产支持证券利息收入		-	-
买入返售金融资产收入		25,897.79	216,982.57
证券出借利息收入		-	-
其他利息收入		-	-
2.投资收益（损失以“-”填列）		121,875,079.26	-62,837,713.44
其中：股票投资收益	7.4.7.12	118,621,429.76	-66,019,668.43
基金投资收益		-	-
债券投资收益	7.4.7.13	1,328,919.78	264,850.74
资产支持证券投资收益	7.4.7.13.3	-	-
贵金属投资收益	7.4.7.14	-	-
衍生工具收益	7.4.7.15	-	-
股利收益	7.4.7.16	1,924,729.72	2,917,104.25
3.公允价值变动收益（损失以“-”号填列）	7.4.7.17	41,494,894.17	-22,914,377.60
4.汇兑收益（损失以“-”号填列）		-	-
5.其他收入（损失以“-”号填列）	7.4.7.18	220,269.88	454,001.34

列)			
减：二、费用		11,259,281.38	16,072,773.34
1. 管理人报酬	7.4.10.2.1	2,129,636.65	2,432,738.15
2. 托管费	7.4.10.2.2	665,511.39	760,230.52
3. 销售服务费	7.4.10.2.3	280,191.04	245,695.01
4. 交易费用	7.4.7.19	8,000,953.04	12,471,303.83
5. 利息支出		-	-
其中：卖出回购金融资产支出		-	-
6. 税金及附加		10.04	3.85
7. 其他费用	7.4.7.20	182,979.22	162,801.98
三、利润总额（亏损总额以“-”号填列）		152,613,061.80	-100,779,252.09
减：所得税费用		-	-
四、净利润（净亏损以“-”号填列）		152,613,061.80	-100,779,252.09

7.3 所有者权益（基金净值）变动表

会计主体：华泰保兴吉年丰混合型发起式证券投资基金

本报告期：2019 年 1 月 1 日至 2019 年 12 月 31 日

单位：人民币元

项目	本期 2019 年 1 月 1 日至 2019 年 12 月 31 日		
	实收基金	未分配利润	所有者权益合计
一、期初所有者权益（基金净值）	365,623,038.26	-66,517,357.33	299,105,680.93
二、本期经营活动产生的基金净值变动数（本期利润）	-	152,613,061.80	152,613,061.80
三、本期基金份额交易产生的基金净值变动数（净值减少以“-”号填列）	-52,384,690.59	45,888,828.79	-6,495,861.80
其中：1. 基金申购款	199,136,864.87	52,902,449.05	252,039,313.92
2. 基金赎回款	-251,521,555.46	-7,013,620.26	-258,535,175.72
四、本期向基金份额持有人分配利润产生的基金净值变动（净值减少以“-”号填列）	-	-	-
五、期末所有者权益（基	313,238,347.67	131,984,533.26	445,222,880.93

项目	上年度可比期间 2018 年 1 月 1 日至 2018 年 12 月 31 日		
	实收基金	未分配利润	所有者权益合计
	金净值)		
一、期初所有者权益（基金净值）	238,694,928.19	22,040,749.87	260,735,678.06
二、本期经营活动产生的基金净值变动数（本期利润）	-	-100,779,252.09	-100,779,252.09
三、本期基金份额交易产生的基金净值变动数（净值减少以“-”号填列）	126,928,110.07	12,221,144.89	139,149,254.96
其中：1. 基金申购款	351,138,121.99	12,791,883.51	363,930,005.50
2. 基金赎回款	-224,210,011.92	-570,738.62	-224,780,750.54
四、本期向基金份额持有人分配利润产生的基金净值变动（净值减少以“-”号填列）	-	-	-
五、期末所有者权益（基金净值）	365,623,038.26	-66,517,357.33	299,105,680.93

报表附注为财务报表的组成部分。

本报告 7.1 至 7.4 财务报表由下列负责人签署：

_____ 王冠龙 _____
_____ 王冠龙 _____
_____ 王云凌 _____

基金管理人负责人

主管会计工作负责人

会计机构负责人

7.4 报表附注

7.4.1 基金基本情况

华泰保兴吉年丰混合型发起式证券投资基金（以下简称“本基金”）经中国证券监督管理委员会（以下简称“中国证监会”）证监许可[2017]116号《关于准予华泰保兴吉年丰混合型发起式证券投资基金注册的批复》核准，由华泰保兴基金管理有限公司依照《中华人民共和国证券投资基金法》和《华泰保兴吉年丰混合型发起式证券投资基金基金合同》负责公开募集。本基金为契约型开放式基金，存续期限不定，首次设立募集不包括认购资金利息共募集 115,848,123.50 元，业经苏亚金诚会计师事务所（特殊普通合伙）苏亚审验[2017]22号验资报告予以验证。经向中国证监会备案，《华泰保兴吉年丰混合型发起式证券投资基金基金合同》于 2017 年 3 月 24 日正式生效，

基金合同生效日的基金份额总额为 115,857,615.14 份基金份额,其中认购资金利息折合 9,491.64 份基金份额。本基金的基金管理人为华泰保兴基金管理有限公司,基金托管人为中国银行股份有限公司。

根据《华泰保兴吉年丰混合型发起式证券投资基金基金合同》和《华泰保兴吉年丰混合型发起式证券投资基金招募说明书》的规定,本基金根据认购/申购费用、赎回费用、销售服务费收取方式的不同,将基金份额分为不同的类别。在投资人认购/申购时收取认购/申购费用,赎回时收取赎回费用的基金份额,称为 A 类基金份额;在投资人认购/申购时不收取认购/申购费用,赎回时收取赎回费用,且从本类别基金资产中计提销售服务费的,称为 C 类基金份额。本基金 A 类基金份额和 C 类基金份额分设不同的基金代码。由于基金费用的不同,本基金 A 类基金份额和 C 类基金份额将分别计算基金份额净值并单独公告。

本基金为发起式基金,发起资金认购部分为 10,000,200.00 A 类基金份额,发起资金认购方承诺使用发起资金认购的基金份额持有期限不少于 3 年。

根据《中华人民共和国证券投资基金法》和《华泰保兴吉年丰混合型发起式证券投资基金基金合同》的有关规定,本基金的投资范围为具有良好流动性的金融工具,包括国内依法发行上市的股票(包括中小板、创业板及其他经中国证监会核准发行上市的股票)、债券(包括国债、金融债、央行票据、企业债、公司债、中期票据、地方政府债、次级债、可转换债券(含分离交易可转债)、可交换债券、短期融资券(含超短期融资券)、债券回购)、银行存款(包括协议存款、定期存款及其他存款)、货币市场工具、权证、资产支持证券以及法律法规或经中国证监会批准允许基金投资的其他金融工具(但需符合中国证监会的相关规定)。本基金的业绩比较基准为:沪深 300 指数收益率*70%+中债总指数(全价)收益率*30%。

本财务报表由本基金的基金管理人华泰保兴基金管理有限公司于 2020 年 4 月 22 日批准报出。

7.4.2 会计报表的编制基础

本基金的财务报表按照财政部于 2006 年 2 月 15 日及以后期间颁布的《企业会计准则—基本准则》、各项具体会计准则及相关规定(以下合称“企业会计准则”)、中国证监会颁布的《证券投资基金信息披露 XBRL 模板第 3 号<年度报告和中期报告>》、中国证券投资基金业协会(以下简称“中国基金业协会”)颁布的《证券投资基金会计核算业务指引》、《华泰保兴吉年丰混合型发起式证券投资基金基金合同》和在财务报表附注 7.4.4 所列示的中国证监会、中国基金业协会发布的有关规定及允许的基金行业实务操作编制。

本财务报表以持续经营为基础编制。

7.4.3 遵循企业会计准则及其他有关规定的声明

本基金 2019 年度财务报表符合企业会计准则的要求，真实、完整地反映了本基金 2019 年 12 月 31 日的财务状况以及 2019 年度的经营成果和基金净值变动情况等有关信息。

7.4.4 重要会计政策和会计估计

7.4.4.1 会计年度

本基金会计年度为公历 1 月 1 日起至 12 月 31 日止。

7.4.4.2 记账本位币

本基金的记账本位币为人民币。

7.4.4.3 金融资产和金融负债的分类

(1) 金融资产的分类

金融资产于初始确认时分类为：以公允价值计量且其变动计入当期损益的金融资产、应收款项、可供出售金融资产及持有至到期投资。金融资产的分类取决于本基金对金融资产的持有意图和持有能力。本基金现无金融资产分类为可供出售金融资产及持有至到期投资。

本基金目前以交易目的持有的股票投资、债券投资、资产支持证券投资和衍生工具分类为以公允价值计量且其变动计入当期损益的金融资产。除衍生工具所产生的金融资产在资产负债表中以衍生金融资产列示外，以公允价值计量且其变动计入当期损益的金融资产在资产负债表中以交易性金融资产列示。

本基金持有的其他金融资产分类为应收款项，包括银行存款、买入返售金融资产和其他各类应收款项等。应收款项是指在活跃市场中没有报价、回收金额固定或可确定的非衍生金融资产。

(2) 金融负债的分类

金融负债于初始确认时分类为：以公允价值计量且其变动计入当期损益的金融负债及其他金融负债。本基金目前暂无金融负债分类为以公允价值计量且其变动计入当期损益的金融负债。本基金持有的其他金融负债包括卖出回购金融资产款和其他各类应付款项等。

7.4.4.4 金融资产和金融负债的初始确认、后续计量和终止确认

金融资产或金融负债于本基金成为金融工具合同的一方时，按公允价值在资产负债表内确认。以公允价值计量且其变动计入当期损益的金融资产，取得时发生的相关交易费用计入当期损益；对于支付的价款中包含的债券或资产支持证券起息日或上次除息日至购买日止的利息，单独确认

为应收项目。应收款项和其他金融负债的相关交易费用计入初始确认金额。

对于以公允价值计量且其变动计入当期损益的金融资产，按照公允价值进行后续计量；对于应收款项和其他金融负债采用实际利率法，以摊余成本进行后续计量。

金融资产满足下列条件之一的，予以终止确认：(1) 收取该金融资产现金流量的合同权利终止；(2) 该金融资产已转移，且本基金将金融资产所有权上几乎所有的风险和报酬转移给转入方；或者(3) 该金融资产已转移，虽然本基金既没有转移也没有保留金融资产所有权上几乎所有的风险和报酬，但是放弃了对该金融资产控制。

金融资产终止确认时，其账面价值与收到的对价的差额，计入当期损益。

当金融负债的现时义务全部或部分已经解除时，终止确认该金融负债或义务已解除的部分。终止确认部分的账面价值与支付的对价之间的差额，计入当期损益。

7.4.4.5 金融资产和金融负债的估值原则

本基金持有的股票投资、债券投资和资产支持证券投资按如下原则确定公允价值并进行估值：

(1) 存在活跃市场的金融工具按其估值日的市场交易价格确定公允价值；估值日无交易且最近交易日后未发生影响公允价值计量的重大事件的，按最近交易日的市场交易价格确定公允价值。有充足证据表明估值日或最近交易日的市场交易价格不能真实反映公允价值的，应对市场交易价格进行调整，确定公允价值。与上述投资品种相同，但具有不同特征的，应以相同资产或负债的公允价值为基础，并在估值技术中考虑不同特征因素的影响。特征是指对资产出售或使用的限制等，如果该限制是针对资产持有者的，那么在估值技术中不应将该限制作为特征考虑。此外，基金管理人不应考虑因大量持有相关资产或负债所产生的溢价或折价。

(2) 当金融工具不存在活跃市场，采用在当前情况下适用并且有足够可利用数据和其他信息支持的估值技术确定公允价值。采用估值技术时，优先使用可观察输入值，只有在无法取得相关资产或负债可观察输入值或取得不切实可行的情况下，才可以使用不可观察输入值。

(3) 如经济环境发生重大变化或证券发行人发生影响金融工具价格的重大事件，应对估值进行调整并确定公允价值。

7.4.4.6 金融资产和金融负债的抵销

本基金持有的资产和承担的负债基本为金融资产和金融负债。当本基金 1) 具有抵销已确认金额的法定权利且该种法定权利现在是可执行的；且 2) 交易双方准备按净额结算时，金融资产与金融负债按抵销后的净额在资产负债表中列示。

7.4.4.7 实收基金

实收基金为对外发行基金份额所募集的总金额在扣除损益平准金分摊部分后的余额。由于申购和赎回引起的实收基金变动分别于基金申购确认日及基金赎回确认日认列。上述申购和赎回分别包括基金转换所引起的转入基金的实收基金增加和转出基金的实收基金减少。

7.4.4.8 损益平准金

损益平准金包括已实现平准金和未实现平准金。已实现平准金指在申购或赎回基金份额时，申购或赎回款项中包含的按累计未分配的已实现损益占基金净值比例计算的金额。未实现平准金指在申购或赎回基金份额时，申购或赎回款项中包含的按累计未实现损益占基金净值比例计算的金额。损益平准金于基金申购确认日或基金赎回确认日认列，并于期末全额转入未分配利润/(累计亏损)。

7.4.4.9 收入/(损失)的确认和计量

股票投资在持有期间应取得的现金股利扣除由上市公司代扣代缴的个人所得税后的净额确认为投资收益。债券投资在持有期间应取得的按票面利率或者发行价计算的利息扣除在适用情况下由债券发行企业代扣代缴的个人所得税及由基金管理人缴纳的增值税后的净额确认为利息收入。资产支持证券在持有期间收到的款项，根据资产支持证券的预计收益率区分属于资产支持证券投资本金部分和投资收益部分，将本金部分冲减资产支持证券投资成本，并将投资收益部分扣除在适用情况下由基金管理人缴纳的增值税后的净额确认为利息收入。

以公允价值计量且其变动计入当期损益的金融资产在持有期间的公允价值变动确认为公允价值变动损益；于处置时，其处置价格与初始确认金额之间的差额确认为投资收益，其中包括从公允价值变动损益结转的公允价值累计变动额。

应收款项在持有期间确认的利息收入按实际利率法计算，实际利率法与直线法差异较小的则按直线法计算。

7.4.4.10 费用的确认和计量

本基金的管理人报酬、托管费和销售服务费在费用涵盖期间按基金合同约定的费率和计算方法逐日确认。

其他金融负债在持有期间确认的利息支出按实际利率法计算，实际利率法与直线法差异较小的则按直线法计算。

7.4.4.11 基金的收益分配政策

本基金同一类别的每一基金份额享有同等分配权。本基金收益默认以现金形式分配，但基金

份额持有人可选择现金红利或将现金红利按除权日经除权后的该类基金份额净值自动转为该类基金份额进行再投资。若期末未分配利润中的未实现部分为正数，包括基金经营活动产生的未实现损益以及基金份额交易产生的未实现平准金等，则期末可供分配利润的金额为期末未分配利润中的已实现部分；若期末未分配利润的未实现部分为负数，则期末可供分配利润的金额为期末未分配利润，即已实现部分相抵未实现部分后的余额。

经宣告的拟分配基金收益于分红除权日从所有者权益转出。

7.4.4.12 分部报告

本基金以内部组织结构、管理要求、内部报告制度为依据确定经营分部，以经营分部为基础确定报告分部并披露分部信息。经营分部是指本基金内同时满足下列条件的组成部分：(1) 该组成部分能够在日常活动中产生收入、发生费用；(2) 本基金的基金管理人能够定期评价该组成部分的经营成果，以决定向其配置资源、评价其业绩；(3) 本基金能够取得该组成部分的财务状况、经营成果和现金流量等有关会计信息。如果两个或多个经营分部具有相似的经济特征，并且满足一定条件的，则合并为一个经营分部。

本基金目前以一个单一的经营分部运作，不需要披露分部信息。

7.4.4.13 其他重要的会计政策和会计估计

根据本基金的估值原则和中国证监会允许的基金行业估值实务操作，本基金确定以下类别股票投资和债券投资的公允价值时采用的估值方法及其关键假设如下：

(1) 对于证券交易所上市的股票和债券，若出现重大事项停牌或交易不活跃(包括涨跌停时的交易不活跃)等情况，本基金根据中国证监会公告[2017]13号《中国证监会关于证券投资基金估值业务的指导意见》，根据具体情况采用《关于发布中基协(AMAC)基金行业股票估值指数的通知》提供的指数收益法、市盈率法、现金流量折现法等估值技术进行估值。

(2) 对于在锁定期内的非公开发行股票、首次公开发行股票时公司股东公开发售股份、通过大宗交易取得的带限售期的股票等流通受限股票，根据中国基金业协会中基协发[2017]6号《关于发布〈证券投资基金投资流通受限股票估值指引(试行)〉的通知》之附件《证券投资基金投资流通受限股票估值指引(试行)》(以下简称“指引”)，按估值日在证券交易所上市交易的同一股票的公允价值扣除中证指数有限公司根据指引所独立提供的该流通受限股票剩余限售期对应的流动性折扣后的价值进行估值。

(3) 对于在证券交易所上市或挂牌转让的固定收益品种(可转换债券和私募债券除外)及在银行间同业市场交易的固定收益品种，根据中国证监会公告[2017]13号《中国证监会关于证券投资

基金估值业务的指导意见》及《中国证券投资基金业协会估值核算工作小组关于 2015 年 1 季度固定收益品种的估值处理标准》采用估值技术确定公允价值。本基金持有的证券交易所上市或挂牌转让的固定收益品种(可转换债券和私募债券除外)，按照中证指数有限公司所独立提供的估值结果确定公允价值。本基金持有的银行间同业市场固定收益品种按照中债金融估值中心有限公司所独立提供的估值结果确定公允价值。

7.4.5 会计政策和会计估计变更以及差错更正的说明

7.4.5.1 会计政策变更的说明

本基金本报告期未发生会计政策变更。

7.4.5.2 会计估计变更的说明

本基金本报告期未发生会计估计变更。

7.4.5.3 差错更正的说明

本基金在本报告期间无须说明的会计差错更正。

7.4.6 税项

根据财政部、国家税务总局财税[2002]128 号《关于开放式证券投资基金有关税收问题的通知》、财税[2008]1 号《关于企业所得税若干优惠政策的通知》、财税[2012]85 号《关于实施上市公司股息红利差别化个人所得税政策有关问题的通知》、财税[2015]101 号《关于上市公司股息红利差别化个人所得税政策有关问题的通知》、财税[2016]36 号《关于全面推开营业税改征增值税试点的通知》、财税[2016]46 号《关于进一步明确全面推开营改增试点金融业有关政策的通知》、财税[2016]70 号《关于金融机构同业往来等增值税政策的补充通知》、财税[2016]140 号《关于明确金融 房地产开发 教育辅助服务等增值税政策的通知》、财税[2017]2 号《关于资管产品增值税政策有关问题的补充通知》、财税[2017]56 号《关于资管产品增值税有关问题的通知》、财税[2017]90 号《关于租入固定资产进项税额抵扣等增值税政策的通知》及其他相关财税法规和实务操作，主要税项列示如下：

(1) 资管产品运营过程中发生的增值税应税行为，以资管产品管理人为增值税纳税人。资管产品管理人运营资管产品过程中发生的增值税应税行为，暂适用简易计税方法，按照 3% 的征收率缴纳增值税。对资管产品在 2018 年 1 月 1 日前运营过程中发生的增值税应税行为，未缴纳增值税的，不再缴纳；已缴纳增值税的，已纳税额从资管产品管理人以后月份的增值税应纳税额中抵减。

对证券投资基金管理人运用基金买卖股票、债券的转让收入免征增值税，对国债、地方政府

债以及金融同业往来利息收入亦免征增值税。资管产品管理人运营资管产品提供的贷款服务，以 2018 年 1 月 1 日起产生的利息及利息性质的收入为销售额。

(2) 对基金从证券市场中取得的收入，包括买卖股票、债券的差价收入，股票的股息、红利收入，债券的利息收入及其他收入，暂不征收企业所得税。

(3) 对基金取得的企业债券利息收入，应由发行债券的企业在向基金支付利息时代扣代缴 20% 的个人所得税。对基金从上市公司取得的股息红利所得，持股期限在 1 个月以内(含 1 个月)的，其股息红利所得全额计入应纳税所得额；持股期限在 1 个月以上至 1 年(含 1 年)的，暂减按 50% 计入应纳税所得额；持股期限超过 1 年的，暂免征收个人所得税。对基金持有的上市公司限售股，解禁后取得的股息、红利收入，按照上述规定计算纳税，持股时间自解禁日起计算；解禁前取得的股息、红利收入继续暂减按 50% 计入应纳税所得额。上述所得统一适用 20% 的税率计征个人所得税。

(4) 基金卖出股票按 0.1% 的税率缴纳股票交易印花税，买入股票不征收股票交易印花税。

(5) 本基金的城市维护建设税、教育费附加和地方教育附加等税费按照实际缴纳增值税额的适用比例计算缴纳。

7.4.7 重要财务报表项目的说明

7.4.7.1 银行存款

单位：人民币元

项目	本期末 2019 年 12 月 31 日	上年度末 2018 年 12 月 31 日
活期存款	30,580,400.12	23,260,904.81
定期存款	-	-
其中：存款期限 1 个月以内	-	-
存款期限 1-3 个月	-	-
存款期限 3 个月以上	-	-
其他存款	-	-
合计：	30,580,400.12	23,260,904.81

7.4.7.2 交易性金融资产

单位：人民币元

项目	本期末 2019 年 12 月 31 日		
	成本	公允价值	公允价值变动

股票		388,168,374.28	421,244,576.05	33,076,201.77
贵金属投资-金交所黄金合约		-	-	-
债券	交易所市场	478,000.00	478,000.00	-
	银行间市场	-	-	-
	合计	478,000.00	478,000.00	-
资产支持证券		-	-	-
基金		-	-	-
其他		-	-	-
合计		388,646,374.28	421,722,576.05	33,076,201.77
项目	上年度末 2018年12月31日			
		成本	公允价值	公允价值变动
股票		252,315,256.73	243,896,564.33	-8,418,692.40
贵金属投资-金交所黄金合约		-	-	-
债券	交易所市场	590,000.00	590,000.00	-
	银行间市场	-	-	-
	合计	590,000.00	590,000.00	-
资产支持证券		-	-	-
基金		-	-	-
其他		-	-	-
合计		252,905,256.73	244,486,564.33	-8,418,692.40

7.4.7.3 衍生金融资产/负债

注：本基金本报告期末及上年度末未持有衍生金融资产/负债。

7.4.7.4 买入返售金融资产

注：本基金本报告期末及上年度末未持有买入返售金融资产。

7.4.7.5 应收利息

单位：人民币元

项目	本期末 2019年12月31日	上年度末 2018年12月31日
应收活期存款利息	7,422.42	5,068.70
应收定期存款利息	-	-
应收其他存款利息	-	-
应收结算备付金利息	1,651.32	3,877.06
应收债券利息	57.49	36.21
应收资产支持证券利息	-	-
应收买入返售证券利息	-	-4,107.52
应收申购款利息	2,027.28	0.12

应收黄金合约拆借孳息	-	-
应收出借证券利息	-	-
其他	102.41	169.29
合计	11,260.92	5,043.86

7.4.7.6 其他资产

注：本基金本报告期末及上年度末未持有其他资产。

7.4.7.7 应付交易费用

单位：人民币元

项目	本期末 2019年12月31日	上年度末 2018年12月31日
交易所市场应付交易费用	5,603,287.23	2,924,324.60
银行间市场应付交易费用	-	-
合计	5,603,287.23	2,924,324.60

7.4.7.8 其他负债

单位：人民币元

项目	本期末 2019年12月31日	上年度末 2018年12月31日
应付券商交易单元保证金	-	-
应付赎回费	330.44	29.41
应付证券出借违约金	-	-
应付信息披露费	120,000.00	100,000.00
应付审计费	50,000.00	50,000.00
合计	170,330.44	150,029.41

7.4.7.9 实收基金

金额单位：人民币元

华泰保兴吉年丰 A		
项目	本期 2019年1月1日至2019年12月31日	
	基金份额（份）	账面金额
上年度末	196,000,713.87	196,000,713.87
本期申购	121,041,466.61	121,041,466.61
本期赎回（以“-”号填列）	-140,208,697.61	-140,208,697.61
- 基金拆分/份额折算前	-	-
基金拆分/份额折算变动份额	-	-

本期申购	-	-
本期赎回（以“-”号填列）	-	-
本期末	176,833,482.87	176,833,482.87

金额单位：人民币元

华泰保兴吉年丰 C		
项目	本期 2019年1月1日至2019年12月31日	
	基金份额（份）	账面金额
上年度末	169,622,324.39	169,622,324.39
本期申购	78,095,398.26	78,095,398.26
本期赎回（以“-”号填列）	-111,312,857.85	-111,312,857.85
- 基金拆分/份额折算前	-	-
基金拆分/份额折算变动份额	-	-
本期申购	-	-
本期赎回（以“-”号填列）	-	-
本期末	136,404,864.80	136,404,864.80

注：申购含转换入份额；赎回含转换出份额。

7.4.7.10 未分配利润

单位：人民币元

华泰保兴吉年丰 A			
项目	已实现部分	未实现部分	未分配利润合计
上年度末	-44,415,289.67	9,111,032.37	-35,304,257.30
本期利润	52,450,985.80	19,899,046.16	72,350,031.96
本期基金份额交易产生的变动数	30,523,616.50	7,738,050.27	38,261,666.77
其中：基金申购款	17,661,007.73	21,721,945.03	39,382,952.76
基金赎回款	12,862,608.77	-13,983,894.76	-1,121,285.99
本期已分配利润	-	-	-
本期末	38,559,312.63	36,748,128.80	75,307,441.43

单位：人民币元

华泰保兴吉年丰 C			
项目	已实现部分	未实现部分	未分配利润合计
上年度末	-39,103,701.73	7,890,601.70	-31,213,100.03
本期利润	58,667,181.83	21,595,848.01	80,263,029.84
本期基金份额交易产生的变动数	8,900,361.88	-1,273,199.86	7,627,162.02
其中：基金申购款	2,816,850.20	10,702,646.09	13,519,496.29
基金赎回款	6,083,511.68	-11,975,845.95	-5,892,334.27
本期已分配利润	-	-	-
本期末	28,463,841.98	28,213,249.85	56,677,091.83

7.4.7.11 存款利息收入

单位：人民币元

项目	本期 2019年1月1日至2019年 12月31日	上年度可比期间 2018年1月1日至2018年12月31 日
活期存款利息收入	197,038.32	282,573.26
定期存款利息收入	-	-
其他存款利息收入	-	-
结算备付金利息收入	44,943.93	70,961.86
其他	10,918.89	19,843.80
合计	252,901.14	373,378.92

7.4.7.12 股票投资收益

单位：人民币元

项目	本期 2019年1月1日至2019年12 月31日	上年度可比期间 2018年1月1日至2018年12 月31日
卖出股票成交总额	3,050,760,406.19	4,769,267,426.23
减：卖出股票成本总额	2,932,138,976.43	4,835,287,094.66
买卖股票差价收入	118,621,429.76	-66,019,668.43

7.4.7.13 债券投资收益

7.4.7.13.1 债券投资收益项目构成

单位：人民币元

项目	本期 2019年1月1日至2019年 12月31日	上年度可比期间 2018年1月1日至2018年12月 31日
债券投资收益——买卖债券（、债转股及债券到期兑付）差价收入	1,328,919.78	264,850.74
债券投资收益——赎回差价收入	-	-
债券投资收益——申购差价收入	-	-
合计	1,328,919.78	264,850.74

7.4.7.13.2 债券投资收益——买卖债券差价收入

单位：人民币元

项目	本期 2019年1月1日至2019年 12月31日	上年度可比期间 2018年1月1日至2018年 12月31日
卖出债券（、债转股及债券到期兑	13,563,287.01	6,720,099.46

付)成交总额		
减:卖出债券(、债转股及债券到期兑付)成本总额	12,231,000.00	6,454,000.00
减:应收利息总额	3,367.23	1,248.72
买卖债券差价收入	1,328,919.78	264,850.74

7.4.7.13.3 资产支持证券投资收益

注:本基金本报告期内及上年度可比期间无资产支持证券投资收益。

7.4.7.14 贵金属投资收益

注:本基金本报告期内及上年度可比期间无贵金属投资收益。

7.4.7.15 衍生工具收益

注:本基金本报告期内及上年度可比期间无衍生工具收益。

7.4.7.16 股利收益

单位:人民币元

项目	本期 2019年1月1日至2019年12月31日	上年度可比期间 2018年1月1日至2018年12月31日
股票投资产生的股利收益	1,924,729.72	2,917,104.25
其中:证券出借权益补偿收入	-	-
基金投资产生的股利收益	-	-
合计	1,924,729.72	2,917,104.25

7.4.7.17 公允价值变动收益

单位:人民币元

项目名称	本期 2019年1月1日至2019年12月31日	上年度可比期间 2018年1月1日至2018年12月31日
1.交易性金融资产	41,494,894.17	-22,914,377.60
——股票投资	41,494,894.17	-22,914,377.60
——债券投资	-	-
——资产支持证券投资	-	-
——贵金属投资	-	-
——其他	-	-
2.衍生工具	-	-
——权证投资	-	-
3.其他	-	-

减：应税金融商品公允价值变动产生的预估增值税	-	-
合计	41,494,894.17	-22,914,377.60

7.4.7.18 其他收入

单位：人民币元

项目	本期 2019年1月1日至2019年12月31日	上年度可比期间 2018年1月1日至2018年12月31日
基金赎回费收入	218,906.26	453,302.30
基金转换费收入	1,363.62	699.04
合计	220,269.88	454,001.34

注：1. 本基金的赎回费率按持有期间递减，不低于赎回费总额的 25% 归入基金资产。

2. 本基金的转换费由申购补差费和转出基金的赎回费两部分构成，其中转出基金不低于赎回费的 25% 归入转出基金的基金资产。

7.4.7.19 交易费用

单位：人民币元

项目	本期 2019年1月1日至2019年12月31日	上年度可比期间 2018年1月1日至2018年12月31日
交易所市场交易费用	8,000,953.04	12,471,303.83
银行间市场交易费用	-	-
交易基金产生的费用	-	-
其中：申购费	-	-
赎回费	-	-
合计	8,000,953.04	12,471,303.83

7.4.7.20 其他费用

单位：人民币元

项目	本期 2019年1月1日至2019年12月31日	上年度可比期间 2018年1月1日至2018年12月31日
审计费用	50,000.00	50,000.00
信息披露费	120,000.00	100,000.00
证券出借违约金	-	-
银行汇划费用	12,979.22	12,801.98
合计	182,979.22	162,801.98

7.4.8 或有事项、资产负债表日后事项的说明

7.4.8.1 或有事项

截至资产负债表日，本基金并无须作披露的或有事项。

7.4.8.2 资产负债表日后事项

截至财务报表报出日，本基金并无须作披露的资产负债表日后事项。

7.4.9 关联方关系

关联方名称	与本基金的关系
华泰保兴基金管理有限公司	基金管理人、注册登记机构、基金销售机构
中国银行股份有限公司	基金托管人、基金销售机构
华泰保险集团股份有限公司	基金管理人的主要股东
上海飞恒资产管理中心（有限合伙）	基金管理人的股东
上海旷正资产管理中心（有限合伙）	基金管理人的股东
上海泰颐资产管理中心（有限合伙）	基金管理人的股东
上海哲昌资产管理中心（有限合伙）	基金管理人的股东
上海志庄资产管理中心（有限合伙）	基金管理人的股东
华泰财产保险有限公司	基金管理人主要股东控制的机构
华泰人寿保险股份有限公司	基金管理人主要股东控制的机构

注：下述关联交易均在正常业务范围内按一般商业条款订立。

7.4.10 本报告期及上年度可比期间的关联方交易

7.4.10.1 通过关联方交易单元进行的交易

注：本基金本报告期内及上年度可比期间未有通过关联方交易单元进行的交易。

7.4.10.2 关联方报酬

7.4.10.2.1 基金管理费

单位：人民币元

项目	本期	上年度可比期间
	2019年1月1日至2019年12月31日	2018年1月1日至2018年12月31日
当期发生的基金应支付的管理费	2,129,636.65	2,432,738.15
其中：支付销售机构的客户维护费	132,755.92	101,350.45

注：本基金的管理费按前一日基金资产净值的0.80%年费率计提。管理费的计算方法如下：

$$H = E \times 0.80\% \div \text{当年天数}$$

H为每日应计提的基金管理费

E 为前一日的基金资产净值

基金管理费每日计提，逐日累计至每个月月末，按月支付。

7.4.10.2.2 基金托管费

单位：人民币元

项目	本期	上年度可比期间
	2019 年 1 月 1 日至 2019 年 12 月 31 日	2018 年 1 月 1 日至 2018 年 12 月 31 日
当期发生的基金应支付的托管费	665,511.39	760,230.52

注：本基金的托管费按前一日基金资产净值的 0.25% 的年费率计提。托管费的计算方法如下：

$$H = E \times 0.25\% \div \text{当年天数}$$

H 为每日应计提的基金托管费

E 为前一日的基金资产净值

基金托管费每日计提，逐日累计至每个月月末，按月支付。

7.4.10.2.3 销售服务费

单位：人民币元

获得销售服务费的各关联方名称	本期		
	2019 年 1 月 1 日至 2019 年 12 月 31 日		
	当期发生的基金应支付的销售服务费		
	华泰保兴吉年丰 A	华泰保兴吉年丰 C	合计
华泰保兴基金管理有限公司	-	244,734.75	244,734.75
中国银行股份有限公司	-	404.46	404.46
合计	-	245,139.21	245,139.21
获得销售服务费的各关联方名称	上年度可比期间		
	2018 年 1 月 1 日至 2018 年 12 月 31 日		
	当期发生的基金应支付的销售服务费		
	华泰保兴吉年丰 A	华泰保兴吉年丰 C	合计
华泰保兴基金管理有限公司	-	214,254.34	214,254.34
中国银行股份有限公司	-	588.05	588.05
合计	-	214,842.39	214,842.39

注：本基金设有 A 类基金份额和 C 类基金份额。A 类基金份额不收取销售服务费，C 类基金份额的销售服务费按前一日 C 类基金资产净值的 0.20% 年费率计提。销售服务费的计算方法如下：

$$H = E \times 0.20\% \div \text{当年天数}$$

H 为 C 类基金份额每日应计提的销售服务费

E 为 C 类基金份额前一日的基金资产净值

C 类基金份额的销售服务费每日计提，逐日累计至每个月月末，按月支付。

7.4.10.3 与关联方进行银行间同业市场的债券(含回购)交易

注：本基金本报告期内及上年可比期间未与关联方进行银行间同业市场的债券(含回购)交易。

7.4.10.4 报告期内转融通证券出借业务发生重大关联交易事项的说明

注：本基金本报告期内及上年度可比期间转融通证券出借业务未发生重大关联交易事项。

7.4.10.5 各关联方投资本基金的情况

7.4.10.5.1 报告期内基金管理人运用固有资金投资本基金的情况

份额单位：份

项目	本期 2019 年 1 月 1 日至 2019 年 12 月 31 日	
	华泰保兴吉年丰 A	华泰保兴吉年丰 C
基金合同生效日(2017 年 3 月 24 日)持有的基金份额	10,000,200.00	-
报告期初持有的基金份额	10,870,738.81	-
报告期间申购/买入总份额	-	-
报告期间因拆分变动份额	-	-
减：报告期间赎回/卖出总份额	-	-
报告期末持有的基金份额	10,870,738.81	-
报告期末持有的基金份额 占基金总份额比例	3.47%	-

项目	上年度可比期间 2018 年 1 月 1 日至 2018 年 12 月 31 日	
	华泰保兴吉年丰 A	华泰保兴吉年丰 C
基金合同生效日(2017 年 3 月 24 日)持有的基金份额	10,000,200.00	-
报告期初持有的基金份额	10,870,738.81	-
报告期间申购/买入总份额	-	-
报告期间因拆分变动份额	-	-
减：报告期间赎回/卖出总份额	-	-
报告期末持有的基金份额	10,870,738.81	-
报告期末持有的基金份额 占基金总份额比例	2.97%	-

注：1. 期间申购/买入总份额含红利再投、强制调增份额，期间赎回/卖出总份额含转换出、强制调减份额。

2. 基金管理人运用固有资金投资本基金费率按本基金基金合同公布的费率执行。

7.4.10.5.2 报告期末除基金管理人之外的其他关联方投资本基金的情况

份额单位：份

华泰保兴吉年丰 A				
关联方名称	本期末 2019 年 12 月 31 日		上年度末 2018 年 12 月 31 日	
	持有的 基金份额	持有的基金份额 占基金总份额的 比例	持有的 基金份额	持有的基金份额 占基金总份额的 比例
华泰财产保险 有限公司	10,256,177.51	3.2742%	30,256,177.51	8.2752%
华泰人寿保险 股份有限公司	50,696,363.11	16.1846%	21,902,310.81	5.9904%

份额单位：份

华泰保兴吉年丰 C				
关联方名称	本期末 2019 年 12 月 31 日		上年度末 2018 年 12 月 31 日	
	持有的 基金份额	持有的基金份额 占基金总份额的 比例	持有的 基金份额	持有的基金份额 占基金总份额的 比例
华泰人寿保险 股份有限公司	-	-	20,664,025.84	5.6517%

注：本基金除基金管理人之外的其他关联方投资本基金费率按本基金基金合同公布的费率执行。

7.4.10.6 由关联方保管的银行存款余额及当期产生的利息收入

单位：人民币元

关联方 名称	本期 2019 年 1 月 1 日至 2019 年 12 月 31 日		上年度可比期间 2018 年 1 月 1 日至 2018 年 12 月 31 日	
	期末余额	当期利息收入	期末余额	当期利息收入
中国银行股份有限公司	30,580,400.12	197,038.32	23,260,904.81	282,573.26

注：本基金的银行存款由基金托管人中国银行股份有限公司保管，按银行同业利率计息。

7.4.10.7 本基金在承销期内参与关联方承销证券的情况

注：本基金本报告期内及上年度可比期间未在承销期内参与关联方承销的证券。

7.4.10.8 其他关联交易事项的说明

注：本基金本报告期内及上年度可比期间无其他关联交易事项。

7.4.11 利润分配情况

注：本基金本报告期内未进行利润分配。

7.4.12 期末（2019 年 12 月 31 日）本基金持有的流通受限证券

7.4.12.1 因认购新发/增发证券而于期末持有的流通受限证券

金额单位：人民币元

7.4.12.1.1 受限证券类别：股票										
证券代码	证券名称	成功认购日	可流通日	流通受限类型	认购价格	期末估值单价	数量 (单位：股)	期末成本总额	期末估值总额	备注
601658	邮储银行	2019 年 12 月 2 日	2020 年 6 月 10 日	新股锁定期	5.50	5.71	796,578	4,381,179.00	4,548,460.38	
003816	中国广核	2019 年 8 月 14 日	2020 年 2 月 27 日	新股锁定期	2.49	3.53	562,958	1,401,765.42	1,987,241.74	
601916	浙商银行	2019 年 11 月 18 日	2020 年 5 月 26 日	新股锁定期	4.94	4.66	294,195	1,453,323.30	1,370,948.70	
688016	心脉医疗	2019 年 7 月 15 日	2020 年 1 月 22 日	新股锁定期	46.23	145.64	6,799	314,317.77	990,206.36	
688007	光峰科技	2019 年 7 月 12 日	2020 年 1 月 22 日	新股锁定期	17.50	26.91	26,857	469,997.50	722,721.87	
688321	微芯生物	2019 年 8 月 2 日	2020 年 2 月 12 日	新股锁定期	20.43	53.73	13,328	272,291.04	716,113.44	
601077	渝农商行	2019 年 10 月 16 日	2020 年 4 月 29 日	新股锁定期	7.36	6.26	110,834	815,738.24	693,820.84	
688181	八亿时空	2019 年 12 月 27 日	2020 年 1 月 6 日	新股未上市	43.98	43.98	4,306	189,377.88	189,377.88	
688037	芯源微	2019 年 12 月 6 日	2020 年 6 月 16 日	新股锁定期	26.97	58.98	3,028	81,665.16	178,591.44	
688025	杰普特	2019 年 10 月 24 日	2020 年 5 月 6 日	新股锁定期	43.86	38.36	4,655	204,168.30	178,565.80	
688399	硕世生物	2019 年 11 月 27 日	2020 年 6 月 5 日	新股锁定期	46.78	54.51	2,290	107,126.20	124,827.90	
688081	兴图新科	2019 年 12 月 26 日	2020 年 1 月 6 日	新股未上市	28.21	28.21	3,153	88,946.13	88,946.13	
002973	侨银环保	2019 年 12 月 27 日	2020 年 1 月 6 日	新股未上市	5.74	5.74	1,146	6,578.04	6,578.04	

注：1. 根据《上海证券交易所科创板股票公开发行自律委员会促进科创板初期企业平稳发行行业倡导建议》，本基金获配的科创板股票如经抽签方式确定需要锁定的，锁定期限为自发行人股票上市之日起 6 个月。

2. 基金可使用以基金名义开设的股票账户，选择网上或者网下一种方式进行新股申购。其中基金作为一般法人或战略投资者认购的新股，根据基金与上市公司所签订申购协议的规定，在新股上市后的约定期限内不能自由转让；基金作为个人投资者参与网上认购获配的新股，从新股获配日至新股上市日之间不能自由转让。

7.4.12.1.2 受限证券类别：债券										
证券代码	证券名称	成功认购日	可流通日	流通受限类型	认购价格	期末估值单价	数量 (单位：张)	期末成本总额	期末估值总额	备注
113029	明阳转债	2019年12月18日	2020年1月7日	新债未上市	100.00	100.00	1,420	142,000.00	142,000.00	-
113554	仙鹤转债	2019年12月18日	2020年1月10日	新债未上市	100.00	100.00	330	33,000.00	33,000.00	-
128084	木森转债	2019年12月18日	2020年1月10日	新债未上市	100.00	100.00	700	70,000.00	70,000.00	-
128085	鸿达转债	2019年12月18日	2020年1月8日	新债未上市	100.00	100.00	910	91,000.00	91,000.00	-
128086	国轩转债	2019年12月19日	2020年1月10日	新债未上市	100.00	100.00	550	55,000.00	55,000.00	-
110065	淮矿转债	2019年12月25日	2020年1月13日	新债未上市	100.00	100.00	590	59,000.00	59,000.00	-
113030	东风转债	2019年12月26日	2020年1月20日	新债未上市	100.00	100.00	280	28,000.00	28,000.00	-

7.4.12.2 期末持有的暂时停牌等流通受限股票

金额单位：人民币元

股票代码	股票名称	停牌日期	停牌原因	期末估值单价	复牌日期	复牌开盘单价	数量(股)	期末成本总额	期末估值总额	备注
603799	华友钴业	2019年12月31日	并购重组委审核	39.39	2020年1月2日	40.43	553,320	16,456,109.14	21,795,274.80	-

7.4.12.3 期末债券正回购交易中作为抵押的债券

7.4.12.3.1 银行间市场债券正回购

本基金本报告期末无从事银行间市场债券正回购交易形成的卖出回购证券款余额。

7.4.12.3.2 交易所市场债券正回购

本基金本报告期末无从事交易所市场债券正回购交易形成的卖出回购证券款余额。

7.4.12.4 期末参与转融通证券出借业务的证券

注：本基金本报告期末无参与转融通证券出借业务的证券。

7.4.13 金融工具风险及管理

7.4.13.1 风险管理政策和组织架构

本基金的基金管理人奉行全面风险管理体系的建设，建立了分工明确、相互制约的风险管理组织架构体系。公司的风险管理组织架构体系由公司董事会、董事会风险控制委员会、经理层及其合规和风险管理委员会、督察长、监察稽核部、风险管理部、各业务部门及全体员工共同组成。

董事会负责确定公司风险管理总体目标，制定公司风险管理战略和风险应对策略，对公司的风险控制承担最终责任；董事会下设风险控制委员会，负责对公司经营管理和投资业务进行合规性控制，并对公司内部稽核审计工作进行审核监督。公司经理层负责根据董事会批准的风险控制制度和战略具体组织实施公司风险控制工作并对风险控制的有效性及其执行效果承担直接责任；总经理负责公司全面的风险控制工作，副总经理负责其分管业务范围的风险控制工作；公司经理层下设合规和风险管理委员会，负责协助经理层进行风险管理的咨询和议事，指导、协调和监督各职能部门和各业务单元开展风险管理工作。在业务操作层面，督察长按照中国证监会有关监管规定开展风险管理工作，负责分管并领导监察稽核部、风险管理部独立履行监察稽核及风险管理职责；监察稽核部对公司的风险控制承担独立评估、检查和报告职责；风险管理部对公司的风险控制承担评估、分析、评价职责，具体而言，风险管理部通过投资交易系统的风控参数设置，使得各投资组合的投资范围及投资比例限制合规；参与各投资组合新股申购、债券申购以及银行间交易等场外交易的风险识别与评估，保证场外交易的事中合规控制，并完成各投资组合的投资风险及绩效分析。公司各业务部门负责执行公司的风险控制政策及决策，定期对本部门的风险进行全面评估，并对本部门风险控制的有效性负责；公司所有员工是本岗位风险控制的直接责任人，负责具体风险管理职责的实施。

本基金的基金管理人对于金融工具的风险管理方法主要是通过定性分析和定量分析的方法去评估各种风险可能产生的损失。从定性的角度出发，判断风险损失的严重程度和出现同类风险损失的额度；从定量分析的角度出发，根据本基金的投资目标，结合基金资产所运用金融工具的特征通过特定的风险量化指标、模型、日常量化报告，确定风险损失的限度和相应置信程度，以及可靠地对各种风险进行监督、检查和评估，并通过相应决策，将风险控制在可承受的范围之内。

7.4.13.2 信用风险

信用风险是指基金在交易过程中因交易对手未履行合约责任，或者基金所投资证券之发行人出现违约、拒绝支付到期本息等情况，导致基金资产损失和收益变化的风险。

本基金的基金管理人在交易前对交易对手的资信状况进行了充分的评估。本基金的银行存款

存放在本基金的托管人中国银行股份有限公司，因而与银行存款相关的信用风险不重大。本基金在交易所进行的交易均以中国证券登记结算有限责任公司为交易对手完成证券交收和款项清算，违约风险可能性很小；在银行间同业市场进行交易前均对交易对手进行信用评估并对证券交割方式进行限制以控制相应的信用风险。

本基金的基金管理人建立了信用风险管理流程，通过对投资品种信用等级评估来控制证券发行人的信用风险，且通过分散化投资以分散信用风险。本基金债券投资的信用评级情况按《中国人民银行信用评级管理指导意见》设定的标准统计及汇总。

7.4.13.2.1 按长期信用评级列示的债券投资

单位：人民币元

长期信用评级	本期末 2019 年 12 月 31 日	上年度末 2018 年 12 月 31 日
AAA	59,000.00	590,000.00
AAA 以下	419,000.00	0.00
未评级	0.00	0.00
合计	478,000.00	590,000.00

7.4.13.2.2 流动性风险

流动性风险是指基金在履行与金融负债有关的义务时遇到资金短缺的风险。本基金的流动性风险一方面来自于基金份额持有人可随时要求赎回其持有的基金份额，另一方面来自于投资品种所处的交易市场不活跃而带来的变现困难或因投资集中而无法在市场出现剧烈波动的情况下以合理的价格变现。

针对兑付赎回资金的流动性风险，本基金的基金管理人每日对本基金的申购赎回情况进行严密监控并预测流动性需求，保持基金投资组合中的可用现金头寸与之相匹配。本基金的基金管理人在基金合同中设计了巨额赎回条款，约定在非常情况下赎回申请的处理方式，控制因开放申购赎回模式带来的流动性风险，有效保障基金份额持有人利益。

7.4.13.2.2.1 报告期内本基金组合资产的流动性风险分析

本基金的基金管理人在基金运作过程中严格按照《公开募集证券投资基金运作管理办法》及《公开募集开放式证券投资基金流动性风险管理规定》等法规的要求对本基金组合资产的流动性风险进行管理，通过独立的风险管理部门对本基金的组合持仓集中度指标、流通受限制的投资品种比例以及组合在短期内变现能力的综合指标等流动性指标进行持续的监测和分析。

本基金投资于一家公司发行的证券市值不超过基金资产净值的 10%，且本基金与由本基金的基金管理人管理的其他基金共同持有一家公司的证券不得超过该证券的 10%。本基金与由本

基金的基金管理人管理的其他开放式基金共同持有一家上市公司发行的可流通股票不得超过该上市公司可流通股票的 15%，本基金与由本基金的基金管理人管理的全部投资组合持有一家上市公司发行的可流通股票，不得超过该上市公司可流通股票的 30%（完全按照有关指数构成比例进行证券投资的开放式基金及中国证监会认定的特殊投资组合不受上述比例限制）。

本基金所持部分证券在证券交易所上市，其余亦可在银行间同业市场交易，部分基金资产流通暂时受限制不能自由转让的情况参见附注 7.4.12。此外，本基金可通过卖出回购金融资产方式借入短期资金应对流动性需求，其上限一般不超过基金持有的债券投资的公允价值。本基金主动投资于流动性受限资产的市值合计不得超过基金资产净值的 15%。

本基金的基金管理人每日对基金组合资产中 7 个工作日可变现资产的可变现价值进行审慎评估与测算，确保每日确认的净赎回申请不得超过 7 个工作日可变现资产的可变现价值。

同时，本基金的基金管理人通过合理分散逆回购交易的到期日与交易对手的集中度；按照穿透原则对交易对手的财务状况、偿付能力及杠杆水平等进行必要的尽职调查与严格的准入管理，以及对不同的交易对手实施交易额度管理并进行动态调整等措施严格管理本基金从事逆回购交易的流动性风险和交易对手风险。此外，本基金的基金管理人建立了逆回购交易质押品管理制度：根据质押品的资质确定质押率水平；持续监测质押品的风险状况与价值变动以确保质押品按公允价值计算足额；并在与私募类证券资管产品及中国证监会认定的其他主体为交易对手开展逆回购交易时，可接受质押品的资质要求与基金合同约定的投资范围保持一致。

7.4.13.3 市场风险

市场风险是指基金所持金融工具的公允价值或未来现金流量因所处市场各类价格因素的变动而发生波动的风险，包括利率风险、外汇风险和其他价格风险。

7.4.13.3.1 利率风险

利率风险是指金融工具的公允价值或现金流量受市场利率变动而发生波动的风险。利率敏感性金融工具均面临由于市场利率上升而导致公允价值下降的风险，其中浮动利率类金融工具还面临每个付息期间结束根据市场利率重新定价时对于未来现金流影响的风险。

本基金的基金管理人定期对本基金面临的利率敏感性缺口进行监控，并通过调整投资组合的久期等方法对上述利率风险进行管理。

本基金持有及承担的大部分金融资产和金融负债不计息，因此本基金的收入及经营活动的现金流量在很大程度上独立于市场利率变化。本基金持有的利率敏感性资产主要为银行存款、结算备付金、存出保证金和债券投资等。

7.4.13.3.1.1 利率风险敞口

单位：人民币元

本期末 2019 年 12 月 31 日	6 个月以内	6 个月-1 年	1-5 年	5 年以上	不计息	合计
资产						
银行存款	30,580,400.12	-	-	-	-	30,580,400.12
结算备付金	3,336,102.32	-	-	-	-	3,336,102.32
存出保证金	206,876.76	-	-	-	-	206,876.76
交易性金融资产	-	478,000.00	-	-	-421,244,576.05	421,722,576.05
应收证券清算款	-	-	-	-	13,289,330.69	13,289,330.69
应收利息	-	-	-	-	11,260.92	11,260.92
应收申购款	998.81	-	-	-	1,040,256.70	1,041,255.51
资产总计	34,124,378.01	478,000.00	-	-	-435,585,424.36	470,187,802.37
负债						
应付证券清算款	-	-	-	-	16,991,981.39	16,991,981.39
应付赎回款	-	-	-	-	1,860,466.62	1,860,466.62
应付管理人报酬	-	-	-	-	235,429.01	235,429.01
应付托管费	-	-	-	-	73,571.59	73,571.59
应付销售服务费	-	-	-	-	29,848.63	29,848.63
应付交易费用	-	-	-	-	5,603,287.23	5,603,287.23
应交税费	-	-	-	-	6.53	6.53
其他负债	-	-	-	-	170,330.44	170,330.44
负债总计	-	-	-	-	24,964,921.44	24,964,921.44
利率敏感度缺口	34,124,378.01	478,000.00	-	-	-410,620,502.92	445,222,880.93
上年度末 2018 年 12 月 31 日	6 个月以内	6 个月-1 年	1-5 年	5 年以上	不计息	合计
资产						
银行存款	23,260,904.81	-	-	-	-	23,260,904.81
结算备付金	7,832,427.07	-	-	-	-	7,832,427.07
存出保证金	341,963.93	-	-	-	-	341,963.93
交易性金融资产	-	590,000.00	-	-	-243,896,564.33	244,486,564.33
应收证券清算款	-	-	-	-	28,896,736.98	28,896,736.98
应收利息	-	-	-	-	5,043.86	5,043.86
应收申购款	-	-	-	-	534,201.41	534,201.41
其他资产	-	-	-	-	-	-
资产总计	31,435,295.81	590,000.00	-	-	-273,332,546.58	305,357,842.39
负债						
应付证券清算款	-	-	-	-	2,850,704.61	2,850,704.61
应付赎回款	-	-	-	-	24,844.85	24,844.85
应付管理人报酬	-	-	-	-	211,656.77	211,656.77
应付托管费	-	-	-	-	66,142.72	66,142.72
应付销售服务费	-	-	-	-	24,422.82	24,422.82

应付交易费用	-	-	-	-	2,924,324.60	2,924,324.60
应交税费	-	-	-	-	35.68	35.68
其他负债	-	-	-	-	150,029.41	150,029.41
负债总计	-	-	-	-	6,252,161.46	6,252,161.46
利率敏感度缺口	31,435,295.81	590,000.00	-	-	-267,080,385.12	299,105,680.93

注：表中所示为本基金资产及负债的账面价值，并按照合约规定的利率重新定价日或到期日孰早者予以分类。

7.4.13.3.1.2 利率风险的敏感性分析

注：于 2019 年 12 月 31 日，本基金持有的交易性债券投资公允价值占基金资产净值的比例为 0.1074%，因此市场利率的变动对于本基金资产净值无重大影响。

7.4.13.3.2 外汇风险

外汇风险是指金融工具的公允价值或未来现金流量因外汇汇率变动而发生波动的风险。本基金的所有资产及负债以人民币计价，因此无重大外汇风险。

7.4.13.3.3 其他价格风险

其他价格风险是指基金所持金融工具的公允价值或未来现金流量因除市场利率和外汇汇率以外的市场价格因素变动而发生波动的风险。本基金主要投资于证券交易所上市或银行间同业市场交易的股票和债券，所面临的其他价格风险来源于单个证券发行主体自身经营情况或特殊事项的影响，也可能来源于证券市场整体波动的影响。

本基金的基金管理人在构建和管理投资组合的过程中，采用“自上而下”的策略，通过对宏观经济情况及政策的分析，结合证券市场运行情况，做出资产配置及组合构建的决定；通过对单个证券的定性分析及定量分析，选择符合基金合同约定范围的投资品种进行投资。本基金的基金管理人定期结合宏观及微观环境的变化，对投资策略、资产配置、投资组合进行修正，来主动应对可能发生的市场价格风险。

本基金通过投资组合的分散化降低其他价格风险。本基金投资组合中股票投资占基金资产的比例范围为 60%-95%。此外，本基金的基金管理人每日对本基金所持有的证券价格实施监控，定期运用多种定量方法对基金进行风险度量，包括 VaR(Value at Risk) 指标等来测试本基金面临的潜在价格风险，及时可靠地对风险进行跟踪和控制。

7.4.13.3.3.1 其他价格风险敞口

金额单位：人民币元

项目	本期末 2019 年 12 月 31 日	上年度末 2018 年 12 月 31 日
----	-------------------------	--------------------------

	公允价值	占基金资产净值比例 (%)	公允价值	占基金资产净值比例 (%)
交易性金融资产—股票投资	421,244,576.05	94.61	243,896,564.33	81.54
交易性金融资产—基金投资	-	-	-	-
交易性金融资产—债券投资	478,000.00	0.11	590,000.00	0.20
交易性金融资产—贵金属投资	-	-	-	-
衍生金融资产—权证投资	-	-	-	-
其他	-	-	-	-
合计	421,722,576.05	94.72	244,486,564.33	81.74

7.4.13.3.2 其他价格风险的敏感性分析

假设	除业绩比较基准以外的其他市场变量保持不变		
分析	相关风险变量的变动	对资产负债表日基金资产净值的影响金额 (单位: 人民币元)	
		本期末 (2019 年 12 月 31 日)	上年度末 (2018 年 12 月 31 日)
	业绩比较基准上升 5%	32,505,722.54	21,197,619.61
业绩比较基准下降 5%	-32,505,722.54	-21,197,619.61	

注: 本基金业绩比较基准为: 沪深 300 指数收益率*70%+中债总指数 (全价) 收益率*30%。

7.4.14 有助于理解和分析会计报表需要说明的其他事项

(1) 公允价值

(a) 金融工具公允价值计量的方法

公允价值计量结果所属的层次, 由对公允价值计量整体而言具有重要意义的输入值所属的最低层次决定:

第一层次: 相同资产或负债在活跃市场上未经调整的报价。

第二层次: 除第一层次输入值外相关资产或负债直接或间接可观察的输入值。

第三层次: 相关资产或负债的不可观察输入值。

(b) 持续的以公允价值计量的金融工具

(i) 各层次金融工具公允价值

于 2019 年 12 月 31 日, 本基金持有的以公允价值计量且其变动计入当期损益的金融资产中属于第一层次的余额为 387,652,900.73 元, 属于第二层次的余额为 34,069,675.32 元, 无属于第三层次的余额 (2018 年 12 月 31 日: 第一层次 241,158,474.23 元, 第二层次 3,328,090.10 元, 无第三层次)。

(ii) 公允价值所属层次间的重大变动

本基金以导致各层次之间转换的事项发生日为确认各层次之间转换的时点。

对于证券交易所上市的股票和债券，若出现重大事项停牌、交易不活跃(包括涨跌停时的交易不活跃)、或属于非公开发行等情况，本基金不会于停牌日至交易恢复活跃日期间、交易不活跃期间及限售期间将相关股票和债券的公允价值列入第一层次；并根据估值调整中采用的不可观察输入值对于公允价值的影响程度，确定相关股票和债券公允价值应属第二层次还是第三层次。

(iii) 第三层次公允价值余额和本期变动金额

无。

(c) 非持续的以公允价值计量的金融工具

于 2019 年 12 月 31 日，本基金未持有非持续的以公允价值计量的金融资产(2018 年 12 月 31 日：同)。

(d) 不以公允价值计量的金融工具

不以公允价值计量的金融资产和负债主要包括应收款项和其他金融负债，其账面价值与公允价值相差很小。

(2)除公允价值外，截至资产负债表日本基金无需要说明的其他重要事项。

§ 8 投资组合报告

8.1 期末基金资产组合情况

金额单位：人民币元

序号	项目	金额	占基金总资产的比例 (%)
1	权益投资	421,244,576.05	89.59
	其中：股票	421,244,576.05	89.59
2	基金投资	-	-
3	固定收益投资	478,000.00	0.10
	其中：债券	478,000.00	0.10
	资产支持证券	-	-
4	贵金属投资	-	-
5	金融衍生品投资	-	-
6	买入返售金融资产	-	-
	其中：买断式回购的买入返售金融资产	-	-
7	银行存款和结算备付金合计	33,916,502.44	7.21
8	其他各项资产	14,548,723.88	3.09
9	合计	470,187,802.37	100.00

8.2 期末按行业分类的股票投资组合

金额单位：人民币元

代码	行业类别	公允价值	占基金资产净值比例 (%)
A	农、林、牧、渔业	-	-
B	采矿业	22,362,580.98	5.02
C	制造业	316,045,375.09	70.99
D	电力、热力、燃气及水生产和供应业	1,987,241.74	0.45
E	建筑业	-	-
F	批发和零售业	-	-
G	交通运输、仓储和邮政业	-	-
H	住宿和餐饮业	23,183,325.00	5.21
I	信息传输、软件和信息技术服务业	51,046,245.28	11.47
J	金融业	6,613,229.92	1.49
K	房地产业	-	-
L	租赁和商务服务业	-	-
M	科学研究和技术服务业	-	-
N	水利、环境和公共设施管理业	6,578.04	0.00
O	居民服务、修理和其他服务业	-	-
P	教育	-	-

Q	卫生和社会工作	-	-
R	文化、体育和娱乐业	-	-
S	综合	-	-
	合计	421,244,576.05	94.61

8.3 期末按公允价值占基金资产净值比例大小排序的所有股票投资明细

金额单位：人民币元

序号	股票代码	股票名称	数量（股）	公允价值	占基金资产净值比例（%）
1	300750	宁德时代	247,800	26,365,920.00	5.92
2	600754	锦江酒店	807,500	23,183,325.00	5.21
3	601899	紫金矿业	4,872,022	22,362,580.98	5.02
4	000786	北新建材	868,900	22,113,505.00	4.97
5	603799	华友钴业	553,320	21,795,274.80	4.90
6	300124	汇川技术	674,000	20,651,360.00	4.64
7	002233	塔牌集团	1,480,500	18,654,300.00	4.19
8	002600	领益智造	1,709,400	18,546,990.00	4.17
9	688039	当虹科技	218,116	18,103,628.00	4.07
10	300618	寒锐钴业	207,139	17,066,182.21	3.83
11	002212	南洋股份	853,631	16,227,525.31	3.64
12	300014	亿纬锂能	314,800	15,790,368.00	3.55
13	600114	东睦股份	1,768,548	15,174,141.84	3.41
14	300450	先导智能	331,700	14,906,598.00	3.35
15	600486	扬农化工	201,700	13,842,671.00	3.11
16	002001	新和成	588,850	13,696,651.00	3.08
17	300115	长盈精密	756,735	13,462,315.65	3.02
18	300709	精研科技	136,800	13,358,520.00	3.00
19	002912	中新赛克	104,000	13,104,000.00	2.94
20	002439	启明星辰	365,300	12,347,140.00	2.77
21	603583	捷昌驱动	254,420	11,329,322.60	2.54
22	688388	嘉元科技	193,013	10,938,046.71	2.46
23	002970	锐明技术	80,487	9,866,901.33	2.22
24	688008	澜起科技	133,647	9,570,461.67	2.15
25	300502	新易盛	234,381	9,408,053.34	2.11
26	002368	太极股份	192,484	7,491,477.28	1.68
27	601658	邮储银行	796,578	4,548,460.38	1.02
28	003816	中国广核	562,958	1,987,241.74	0.45
29	601916	浙商银行	294,195	1,370,948.70	0.31

30	688016	心脉医疗	6,799	990,206.36	0.22
31	688007	光峰科技	26,857	722,721.87	0.16
32	688321	微芯生物	13,328	716,113.44	0.16
33	601077	渝农商行	110,834	693,820.84	0.16
34	688181	八亿时空	4,306	189,377.88	0.04
35	688037	芯源微	3,028	178,591.44	0.04
36	688025	杰普特	4,655	178,565.80	0.04
37	688399	硕世生物	2,290	124,827.90	0.03
38	688081	兴图新科	3,153	88,946.13	0.02
39	603995	甬金股份	1,888	51,278.08	0.01
40	002972	科安达	1,075	21,532.25	0.00
41	603109	神驰机电	684	18,105.48	0.00
42	002973	侨银环保	1,146	6,578.04	0.00

8.4 报告期内股票投资组合的重大变动

8.4.1 累计买入金额超出期初基金资产净值 2%或前 20 名的股票明细

金额单位：人民币元

序号	股票代码	股票名称	本期累计买入金额	占期初基金资产净值比例 (%)
1	603799	华友钴业	51,352,248.12	17.17
2	000401	冀东水泥	44,678,169.32	14.94
3	600183	生益科技	39,255,631.55	13.12
4	601318	中国平安	39,196,942.90	13.10
5	300450	先导智能	36,871,899.60	12.33
6	000977	浪潮信息	36,694,610.75	12.27
7	600438	通威股份	36,068,072.99	12.06
8	603986	兆易创新	35,710,428.54	11.94
9	300618	寒锐钴业	35,617,032.05	11.91
10	600837	海通证券	34,819,683.02	11.64
11	002001	新和成	34,440,770.57	11.51
12	600276	恒瑞医药	34,284,540.87	11.46
13	300033	同花顺	34,213,691.24	11.44
14	603613	国联股份	33,719,495.36	11.27
15	002233	塔牌集团	33,296,449.04	11.13
16	300709	精研科技	32,760,734.46	10.95
17	600519	贵州茅台	31,366,141.70	10.49

18	300115	长盈精密	31,281,352.34	10.46
19	600030	中信证券	31,262,134.64	10.45
20	002368	太极股份	29,035,507.02	9.71
21	002008	大族激光	27,804,991.66	9.30
22	688023	安恒信息	27,524,337.45	9.20
23	000651	格力电器	27,109,865.23	9.06
24	601818	光大银行	26,569,833.00	8.88
25	600703	三安光电	26,542,974.11	8.87
26	002241	歌尔股份	25,999,989.00	8.69
27	000661	长春高新	25,677,255.00	8.58
28	603583	捷昌驱动	24,508,896.30	8.19
29	603186	华正新材	24,121,877.43	8.06
30	603707	健友股份	24,033,858.70	8.04
31	601012	隆基股份	23,941,745.97	8.00
32	600996	贵广网络	23,774,438.22	7.95
33	002202	金风科技	23,394,726.20	7.82
34	300751	迈为股份	23,294,854.30	7.79
35	000100	TCL 集团	23,225,469.00	7.76
36	300750	宁德时代	23,158,367.50	7.74
37	600643	爱建集团	22,954,951.43	7.67
38	300058	蓝色光标	22,679,693.80	7.58
39	688008	澜起科技	22,560,727.67	7.54
40	603068	博通集成	22,025,835.81	7.36
41	600720	祁连山	22,003,726.49	7.36
42	688039	当虹科技	21,959,384.95	7.34
43	300014	亿纬锂能	21,921,853.69	7.33
44	000786	北新建材	21,754,644.67	7.27
45	600352	浙江龙盛	21,067,206.50	7.04
46	002567	唐人神	21,032,141.66	7.03
47	002157	正邦科技	20,955,599.83	7.01
48	002373	千方科技	20,866,598.00	6.98
49	600754	锦江酒店	20,850,072.85	6.97
50	600009	上海机场	20,815,030.57	6.96
51	002396	星网锐捷	20,619,067.32	6.89
52	601899	紫金矿业	20,618,046.74	6.89
53	002714	牧原股份	20,472,964.39	6.84

54	600975	新五丰	20,411,811.55	6.82
55	600958	东方证券	20,118,364.00	6.73
56	300578	会畅通讯	20,071,592.00	6.71
57	002600	领益智造	19,542,815.12	6.53
58	600570	恒生电子	19,511,924.64	6.52
59	300118	东方日升	19,406,074.06	6.49
60	000666	经纬纺机	19,405,237.00	6.49
61	300659	中孚信息	19,192,841.00	6.42
62	300124	汇川技术	18,996,372.14	6.35
63	300347	泰格医药	18,916,432.50	6.32
64	603259	药明康德	18,852,035.87	6.30
65	002212	南洋股份	18,532,140.43	6.20
66	002074	国轩高科	18,206,660.10	6.09
67	000830	鲁西化工	17,937,747.50	6.00
68	300782	卓胜微	17,876,180.49	5.98
69	601658	邮储银行	17,653,017.04	5.90
70	603737	三棵树	17,371,115.57	5.81
71	000063	中兴通讯	17,297,446.00	5.78
72	601233	桐昆股份	17,073,097.61	5.71
73	002100	天康生物	17,063,208.16	5.70
74	300379	东方通	16,993,144.00	5.68
75	002602	世纪华通	16,719,191.20	5.59
76	002124	天邦股份	16,584,595.00	5.54
77	300253	卫宁健康	16,556,606.62	5.54
78	600114	东睦股份	16,431,041.24	5.49
79	603369	今世缘	16,240,125.48	5.43
80	002405	四维图新	16,089,135.66	5.38
81	000725	京东方 A	15,865,414.00	5.30
82	002078	太阳纸业	15,763,070.48	5.27
83	300188	美亚柏科	15,221,387.40	5.09
84	603833	欧派家居	14,979,201.02	5.01
85	688363	华熙生物	14,906,320.55	4.98
86	603882	金城医学	14,126,036.00	4.72
87	300573	兴齐眼药	14,087,878.00	4.71
88	002439	启明星辰	14,016,574.82	4.69
89	002410	广联达	13,849,342.44	4.63

90	002938	鹏鼎控股	13,677,762.33	4.57
91	300078	思创医惠	13,591,867.28	4.54
92	300628	亿联网络	13,520,157.00	4.52
93	300001	特锐德	13,494,258.48	4.51
94	002146	荣盛发展	13,467,717.00	4.50
95	601186	中国铁建	13,343,336.00	4.46
96	603678	火炬电子	13,246,508.99	4.43
97	000625	长安汽车	13,036,004.07	4.36
98	002916	深南电路	13,009,299.00	4.35
99	002372	伟星新材	12,990,276.14	4.34
100	603496	恒为科技	12,959,705.53	4.33
101	002812	恩捷股份	12,841,061.24	4.29
102	000877	天山股份	12,780,900.00	4.27
103	002129	中环股份	12,591,303.00	4.21
104	600486	扬农化工	12,569,108.44	4.20
105	002422	科伦药业	12,503,699.85	4.18
106	300770	新媒股份	12,350,887.25	4.13
107	002912	中新赛克	12,317,569.00	4.12
108	600536	中国软件	12,108,266.00	4.05
109	000960	锡业股份	12,100,094.00	4.05
110	603507	振江股份	12,088,892.13	4.04
111	603983	丸美股份	11,879,705.51	3.97
112	601688	华泰证券	11,869,561.00	3.97
113	002230	科大讯飞	11,786,864.50	3.94
114	000961	中南建设	11,733,379.00	3.92
115	601211	国泰君安	11,722,886.00	3.92
116	688388	嘉元科技	11,705,977.14	3.91
117	603218	日月股份	11,658,791.28	3.90
118	603517	绝味食品	11,040,718.69	3.69
119	601808	中海油服	11,006,358.90	3.68
120	300136	信维通信	10,995,037.92	3.68
121	600115	东方航空	10,803,583.61	3.61
122	601398	工商银行	10,787,280.00	3.61
123	300207	欣旺达	10,768,514.00	3.60
124	603018	中设集团	10,679,506.32	3.57
125	002415	海康威视	10,640,769.35	3.56

126	601939	建设银行	10,639,912.00	3.56
127	300474	景嘉微	10,408,562.00	3.48
128	601877	正泰电器	10,231,574.30	3.42
129	000596	古井贡酒	10,138,967.80	3.39
130	002456	欧菲光	10,104,616.00	3.38
131	002727	一心堂	10,064,107.11	3.36
132	603939	益丰药房	9,988,224.00	3.34
133	000338	潍柴动力	9,913,195.00	3.31
134	002468	申通快递	9,798,607.00	3.28
135	603317	天味食品	9,671,555.76	3.23
136	600132	重庆啤酒	9,561,067.00	3.20
137	600875	东方电气	9,463,072.22	3.16
138	300724	捷佳伟创	9,321,221.00	3.12
139	601933	永辉超市	9,244,798.00	3.09
140	300502	新易盛	9,009,643.49	3.01
141	002970	锐明技术	8,944,976.40	2.99
142	601225	陕西煤业	8,788,285.00	2.94
143	600449	宁夏建材	8,749,068.00	2.93
144	300567	精测电子	8,727,744.00	2.92
145	600985	淮北矿业	8,717,987.55	2.91
146	603883	老百姓	8,693,964.00	2.91
147	600507	方大特钢	8,619,905.93	2.88
148	600216	浙江医药	8,600,799.49	2.88
149	002791	坚朗五金	8,563,462.00	2.86
150	300294	博雅生物	8,505,399.00	2.84
151	002959	小熊电器	8,500,891.11	2.84
152	002713	东易日盛	8,311,984.00	2.78
153	002796	世嘉科技	8,007,284.50	2.68
154	300575	中旗股份	7,973,763.00	2.67
155	600422	昆药集团	7,685,272.88	2.57
156	601108	财通证券	7,421,360.00	2.48
157	002626	金达威	7,376,569.00	2.47
158	601336	新华保险	7,339,096.00	2.45
159	600188	兖州煤业	7,313,359.00	2.45
160	601611	中国核建	7,033,609.99	2.35
161	300348	长亮科技	6,996,940.00	2.34

162	601888	中国国旅	6,684,061.00	2.23
163	601601	中国太保	6,661,197.00	2.23
164	000002	万科 A	6,593,239.00	2.20
165	002318	久立特材	6,527,250.28	2.18
166	601857	中国石油	6,524,302.00	2.18
167	603160	汇顶科技	6,524,299.16	2.18
168	603505	金石资源	6,440,638.83	2.15
169	002709	天赐材料	6,432,198.00	2.15
170	603713	密尔克卫	6,379,723.00	2.13
171	002236	大华股份	6,226,211.78	2.08
172	600036	招商银行	6,082,826.30	2.03
173	002511	中顺洁柔	6,030,375.95	2.02
174	603313	梦百合	6,029,625.23	2.02

8.4.2 累计卖出金额超出期初基金资产净值 2%或前 20 名的股票明细

金额单位：人民币元

序号	股票代码	股票名称	本期累计卖出金额	占期初基金资产净值比例 (%)
1	603986	兆易创新	44,996,510.10	15.04
2	000401	冀东水泥	44,580,585.30	14.90
3	601318	中国平安	40,187,758.00	13.44
4	600183	生益科技	38,940,646.93	13.02
5	600837	海通证券	38,270,400.04	12.79
6	688023	安恒信息	37,040,581.38	12.38
7	603799	华友钴业	37,021,619.69	12.38
8	000977	浪潮信息	36,402,494.42	12.17
9	300033	同花顺	35,564,219.16	11.89
10	603613	国联股份	35,194,184.00	11.77
11	600438	通威股份	35,109,799.24	11.74
12	600276	恒瑞医药	34,373,589.85	11.49
13	600030	中信证券	34,052,618.18	11.38
14	600519	贵州茅台	33,276,650.69	11.13
15	002241	歌尔股份	32,039,076.16	10.71
16	603018	中设集团	31,093,411.02	10.40
17	601186	中国铁建	30,834,215.24	10.31
18	600703	三安光电	30,754,566.52	10.28
19	603068	博通集成	29,638,729.08	9.91

20	603186	华正新材	29,126,078.82	9.74
21	000651	格力电器	27,787,789.86	9.29
22	000661	长春高新	27,563,965.12	9.22
23	300618	寒锐钴业	27,289,307.45	9.12
24	002008	大族激光	27,226,231.17	9.10
25	000063	中兴通讯	27,051,200.06	9.04
26	300751	迈为股份	26,755,896.80	8.95
27	601818	光大银行	25,790,660.89	8.62
28	603707	健友股份	25,592,580.86	8.56
29	600643	爱建集团	24,867,765.43	8.31
30	300058	蓝色光标	24,527,636.00	8.20
31	601012	隆基股份	24,510,766.39	8.19
32	600996	贵广网络	24,425,351.69	8.17
33	300450	先导智能	24,309,722.31	8.13
34	002368	太极股份	23,702,912.50	7.92
35	000100	TCL 集团	23,469,489.51	7.85
36	002001	新和成	23,422,322.81	7.83
37	300118	东方日升	23,339,688.59	7.80
38	002567	唐人神	23,266,313.10	7.78
39	300782	卓胜微	23,039,034.66	7.70
40	002157	正邦科技	22,555,911.88	7.54
41	600975	新五丰	22,469,164.88	7.51
42	002202	金风科技	22,204,604.96	7.42
43	600570	恒生电子	21,851,008.59	7.31
44	600352	浙江龙盛	21,692,446.49	7.25
45	000002	万科 A	21,326,810.70	7.13
46	300578	会畅通讯	21,103,960.91	7.06
47	300659	中孚信息	20,587,845.04	6.88
48	600720	祁连山	20,470,945.38	6.84
49	603678	火炬电子	20,461,793.83	6.84
50	002373	千方科技	20,086,627.24	6.72
51	600958	东方证券	20,009,024.68	6.69
52	002714	牧原股份	19,771,608.48	6.61
53	600009	上海机场	19,763,216.82	6.61
54	300709	精研科技	19,727,192.00	6.60
55	002405	四维图新	19,691,174.71	6.58
56	002396	星网锐捷	19,623,332.18	6.56
57	601233	桐昆股份	19,570,669.25	6.54

58	603259	药明康德	19,563,798.55	6.54
59	300294	博雅生物	19,038,849.00	6.37
60	000666	经纬纺机	19,019,279.07	6.36
61	603357	设计总院	18,468,028.70	6.17
62	300347	泰格医药	18,444,473.45	6.17
63	300379	东方通	18,245,552.00	6.10
64	300115	长盈精密	18,222,967.29	6.09
65	000725	京东方 A	17,903,678.00	5.99
66	002366	台海核电	17,631,169.00	5.89
67	002602	世纪华通	17,363,043.16	5.80
68	603737	三棵树	16,736,493.40	5.60
69	300253	卫宁健康	16,447,889.85	5.50
70	603583	捷昌驱动	16,390,766.00	5.48
71	002074	国轩高科	16,129,000.51	5.39
72	002233	塔牌集团	15,992,142.07	5.35
73	603369	今世缘	15,598,229.00	5.21
74	002100	天康生物	15,500,984.37	5.18
75	600048	保利地产	15,401,338.04	5.15
76	300188	美亚柏科	15,352,209.60	5.13
77	002078	太阳纸业	15,323,566.28	5.12
78	300078	思创医惠	15,275,996.18	5.11
79	300595	欧普康视	15,174,547.66	5.07
80	002410	广联达	14,966,746.00	5.00
81	601611	中国核建	14,748,367.25	4.93
82	688008	澜起科技	14,631,106.12	4.89
83	601668	中国建筑	14,519,286.06	4.85
84	601688	华泰证券	14,436,985.48	4.83
85	000403	双林生物	14,348,768.68	4.80
86	603833	欧派家居	14,187,844.65	4.74
87	603882	金域医学	14,142,334.00	4.73
88	000625	长安汽车	14,105,882.99	4.72
89	000830	鲁西化工	14,103,447.13	4.72
90	300628	亿联网络	14,098,786.94	4.71
91	601211	国泰君安	14,022,914.00	4.69
92	688363	华熙生物	13,997,377.20	4.68
93	002938	鹏鼎控股	13,892,773.10	4.64
94	000961	中南建设	13,713,801.33	4.58
95	002372	伟星新材	13,684,563.09	4.58

96	002124	天邦股份	13,575,951.51	4.54
97	603983	丸美股份	13,545,510.51	4.53
98	603496	恒为科技	13,512,741.00	4.52
99	002146	荣盛发展	13,408,776.80	4.48
100	601658	邮储银行	13,355,366.05	4.47
101	300573	兴齐眼药	13,172,918.00	4.40
102	000877	天山股份	13,168,863.28	4.40
103	601808	中海油服	12,978,203.39	4.34
104	002916	深南电路	12,763,920.54	4.27
105	002812	恩捷股份	12,755,939.76	4.26
106	300001	特锐德	12,315,986.25	4.12
107	000960	锡业股份	12,139,093.00	4.06
108	002129	中环股份	12,000,126.91	4.01
109	603218	日月股份	11,979,422.88	4.01
110	600161	天坛生物	11,948,950.67	3.99
111	300770	新媒股份	11,782,365.29	3.94
112	600536	中国软件	11,661,339.00	3.90
113	002422	科伦药业	11,641,438.76	3.89
114	002230	科大讯飞	11,545,946.50	3.86
115	603517	绝味食品	11,486,601.52	3.84
116	300724	捷佳伟创	11,391,945.00	3.81
117	603939	益丰药房	11,357,053.00	3.80
118	002415	海康威视	11,326,522.00	3.79
119	601398	工商银行	11,123,000.00	3.72
120	601939	建设银行	11,106,000.00	3.71
121	603507	振江股份	10,964,588.78	3.67
122	002468	申通快递	10,834,962.00	3.62
123	300474	景嘉微	10,795,812.28	3.61
124	600583	海油工程	10,666,496.00	3.57
125	000596	古井贡酒	10,623,124.52	3.55
126	300136	信维通信	10,477,887.96	3.50
127	002456	欧菲光	10,466,352.00	3.50
128	002925	盈趣科技	10,384,044.89	3.47
129	601877	正泰电器	10,331,458.09	3.45
130	000338	潍柴动力	10,131,779.00	3.39
131	600115	东方航空	10,059,298.00	3.36
132	601933	永辉超市	10,022,880.11	3.35
133	300207	欣旺达	9,970,264.00	3.33

134	002727	一心堂	9,797,367.96	3.28
135	300567	精测电子	9,583,709.07	3.20
136	600422	昆药集团	9,499,325.42	3.18
137	603317	天味食品	9,474,538.84	3.17
138	002796	世嘉科技	9,437,067.25	3.16
139	600875	东方电气	9,382,151.55	3.14
140	600132	重庆啤酒	9,379,501.00	3.14
141	601225	陕西煤业	9,109,508.00	3.05
142	600449	宁夏建材	8,839,761.00	2.96
143	300014	亿纬锂能	8,765,821.08	2.93
144	300451	创业慧康	8,721,112.00	2.92
145	600507	方大特钢	8,592,917.06	2.87
146	603508	思维列控	8,561,697.00	2.86
147	002713	东易日盛	8,514,958.56	2.85
148	002959	小熊电器	8,198,837.10	2.74
149	300575	中旗股份	8,136,846.00	2.72
150	600985	淮北矿业	8,040,384.85	2.69
151	002791	坚朗五金	7,989,369.00	2.67
152	600216	浙江医药	7,851,952.81	2.63
153	300348	长亮科技	7,826,084.50	2.62
154	603883	老百姓	7,639,241.76	2.55
155	601336	新华保险	7,559,895.00	2.53
156	600188	兖州煤业	7,045,333.00	2.36
157	002709	天赐材料	6,996,218.50	2.34
158	601888	中国国旅	6,871,018.44	2.30
159	002582	好想你	6,718,738.00	2.25
160	603713	密尔克卫	6,689,288.36	2.24
161	601601	中国太保	6,681,277.00	2.23
162	603505	金石资源	6,616,059.24	2.21
163	601857	中国石油	6,495,112.00	2.17
164	002626	金达威	6,295,010.00	2.10
165	603313	梦百合	6,247,186.00	2.09
166	002318	久立特材	6,214,533.00	2.08
167	600036	招商银行	6,174,044.67	2.06
168	002511	中顺洁柔	6,152,874.80	2.06
169	002044	美年健康	6,146,266.00	2.05
170	002507	涪陵榨菜	5,987,077.00	2.00

8.4.3 买入股票的成本总额及卖出股票的收入总额

单位：人民币元

买入股票成本（成交）总额	3,067,992,093.98
卖出股票收入（成交）总额	3,050,760,406.19

注：“买入股票成本（成交）总额”和“卖出股票收入（成交）总额”按买卖成交金额（成交单价乘以成交数量）填列，不考虑相关交易费用。

8.5 期末按债券品种分类的债券投资组合

金额单位：人民币元

序号	债券品种	公允价值	占基金资产净值比例（%）
1	国家债券	-	-
2	央行票据	-	-
3	金融债券	-	-
	其中：政策性金融债	-	-
4	企业债券	-	-
5	企业短期融资券	-	-
6	中期票据	-	-
7	可转债（可交换债）	478,000.00	0.11
8	同业存单	-	-
9	其他	-	-
10	合计	478,000.00	0.11

8.6 期末按公允价值占基金资产净值比例大小排序的前五名债券投资明细

金额单位：人民币元

序号	债券代码	债券名称	数量（张）	公允价值	占基金资产净值比例（%）
1	113029	明阳转债	1,420	142,000.00	0.03
2	128085	鸿达转债	910	91,000.00	0.02
3	128084	木森转债	700	70,000.00	0.02
4	110065	淮矿转债	590	59,000.00	0.01
5	128086	国轩转债	550	55,000.00	0.01

8.7 期末按公允价值占基金资产净值比例大小排序的所有资产支持证券投资明细

注：本基金本报告期末未持有资产支持证券。

8.8 报告期末按公允价值占基金资产净值比例大小排序的前五名贵金属投资明细

注：本基金本报告期末未持有贵金属。

8.9 期末按公允价值占基金资产净值比例大小排序的前五名权证投资明细

注：本基金本报告期末未持有权证。

8.10 报告期末本基金投资的股指期货交易情况说明

注：本基金本报告期末未持有股指期货。

8.11 报告期末本基金投资的国债期货交易情况说明

注：本基金本报告期末未持有国债期货。

8.12 投资组合报告附注

8.12.1 本基金投资的前十名证券的发行主体本期受到调查以及处罚的情况的说明

本报告期内，本基金投资的前十名证券的发行主体没有出现被监管部门立案调查，或在报告编制日前一年内受到公开谴责、处罚的情形。

8.12.2 基金投资的前十名股票超出基金合同规定的备选股票库情况的说明

本基金投资的前十名股票中，无基金合同规定备选股票库之外的股票。

8.12.3 期末其他各项资产构成

单位：人民币元

序号	名称	金额
1	存出保证金	206,876.76
2	应收证券清算款	13,289,330.69
3	应收股利	-
4	应收利息	11,260.92
5	应收申购款	1,041,255.51
6	其他应收款	-
7	待摊费用	-
8	其他	-
9	合计	14,548,723.88

8.12.4 期末持有的处于转股期的可转换债券明细

注：本基金本报告期末未持有处于转股期的可转换债券。

8.12.5 期末前十名股票中存在流通受限情况的说明

金额单位：人民币元

序号	股票代码	股票名称	流通受限部分的公允价值	占基金资产净值比例 (%)	流通受限情况说明
1	603799	华友钴业	21,795,274.80	4.90	临时停牌

8.12.6 投资组合报告附注的其他文字描述部分

由于四舍五入的原因，投资组合报告中分项之和与合计项之间可能存在尾差。

§ 9 基金份额持有人信息

9.1 期末基金份额持有人户数及持有人结构

份额单位：份

份额级别	持有人户数(户)	户均持有的基金份额	持有人结构			
			机构投资者		个人投资者	
			持有份额	占总份额比例	持有份额	占总份额比例
华泰保兴吉年丰 A	3,399	52,025.15	129,787,657.71	73.40%	47,045,825.16	26.60%
华泰保兴吉年丰 C	2,971	45,912.11	120,618,525.78	88.43%	15,786,339.02	11.57%
合计	6,071	51,595.84	250,406,183.49	79.94%	62,832,164.18	20.06%

9.2 期末基金管理人的从业人员持有本基金的情况

项目	份额级别	持有份额总数(份)	占基金总份额比例
基金管理人所有从业人员持有本基金	华泰保兴吉年丰 A	2,686,196.92	1.52%
	华泰保兴吉年丰 C	443,011.74	0.32%
	合计	3,129,208.66	1.00%

9.3 期末基金管理人的从业人员持有本开放式基金份额总量区间的情况

项目	份额级别	持有基金份额总量的数量区间(万份)
本公司高级管理人员、基金投资和研究部门负责人持有本开放式基金	华泰保兴吉年丰 A	0~10
	华泰保兴吉年丰 C	0
	合计	0~10
本基金基金经理持有本开放式基金	华泰保兴吉年丰 A	>100
	华泰保兴吉年丰 C	0
	合计	>100

9.4 发起式基金发起资金持有份额情况

项目	持有份额总数	持有份额占基金总份额	发起份额总数	发起份额占基金总份额	发起份额承诺持有期限

		比例 (%)		比例 (%)	
基金管理人固有资金	10,870,738.81	3.47	10,000,200.00	3.19	自基金合同生效之日起不少于3年
基金管理人高级管理人员	-	-	-	-	-
基金经理等人员	-	-	-	-	-
基金管理人股东	-	-	-	-	-
其他	-	-	-	-	-
合计	10,870,738.81	3.47	10,000,200.00	3.19	-

§ 10 开放式基金份额变动

单位：份

项目	华泰保兴吉年丰 A	华泰保兴吉年丰 C
基金合同生效日（2017 年 3 月 24 日）基金份额总额	70,763,045.37	45,094,569.77
本报告期期初基金份额总额	196,000,713.87	169,622,324.39
本报告期基金总申购份额	121,041,466.61	78,095,398.26
减:本报告期基金总赎回份额	140,208,697.61	111,312,857.85
本报告期基金拆分变动份额（份额减少以“-”填列）	-	-
本报告期末基金份额总额	176,833,482.87	136,404,864.80

注：总申购份额含红利再投、转换入份额。总赎回份额含转换出份额。

§ 11 重大事件揭示

11.1 基金份额持有人大会决议

本基金本报告期内未召开基金份额持有人大会。

11.2 基金管理人、基金托管人的专门基金托管部门的重大人事变动

1. 本报告期内，基金管理人无重大人事变动。

2. 本报告期内，2019 年 5 月，陈四清先生因工作调动，辞去中国银行股份有限公司董事长职务。上述人事变动已按相关规定备案、公告。

2019 年 6 月，刘连舸先生任中国银行股份有限公司董事长职务。上述人事变动已按相关规定备案、公告。

11.3 涉及基金管理人、基金财产、基金托管业务的诉讼

本报告期内，无涉及本基金管理人、基金财产的诉讼。

本报告期内，无涉及本基金托管业务的诉讼。

11.4 基金投资策略的改变

本报告期内本基金投资策略未改变。

11.5 为基金进行审计的会计师事务所情况

本基金自基金合同生效日起聘请苏亚金诚会计师事务所（特殊普通合伙）（本报告期内“江苏苏亚金诚会计师事务所（特殊普通合伙）”更名为“苏亚金诚会计师事务所（特殊普通合伙）”）为本基金提供审计服务。本报告年度本基金应支付审计费人民币 50,000 元。

11.6 管理人、托管人及其高级管理人员受稽查或处罚等情况

本报告期内，本基金管理人及其高级管理人员无受稽查或处罚等情况。

本报告期内，本基金托管人的托管业务部门及其相关高级管理人员无受稽查或处罚等情况。

11.7 基金租用证券公司交易单元的有关情况

11.7.1 基金租用证券公司交易单元进行股票投资及佣金支付情况

金额单位：人民币元

券商名称	交易单元	股票交易	应支付该券商的佣金	备注
------	------	------	-----------	----

	数量	成交金额	占当期股票成交总额的比例	佣金	占当期佣金总量的比例	
长江证券	2	1,251,539,603.07	20.56%	890,215.94	20.56%	-
兴业证券	2	1,114,206,351.16	18.30%	792,537.87	18.30%	-
海通证券	2	690,568,299.75	11.34%	491,196.05	11.34%	-
东方证券	2	685,273,408.02	11.26%	487,435.39	11.26%	-
国泰君安	2	669,370,006.49	11.00%	476,125.90	11.00%	-
广发证券	2	552,369,824.11	9.07%	392,897.53	9.07%	-
天风证券	2	451,890,528.06	7.42%	321,427.74	7.42%	-
申万证券	2	312,589,173.32	5.14%	222,341.41	5.14%	-
中信建投	2	131,329,642.14	2.16%	93,415.25	2.16%	-
国盛证券	2	115,388,178.87	1.90%	82,075.08	1.90%	本报告期新增
中金	2	75,130,498.30	1.23%	53,440.51	1.23%	本报告期新增
东北证券	2	37,671,640.31	0.62%	26,794.95	0.62%	本报告期新增
长城证券	2	-	-	-	-	-

注：根据中国证监会《关于完善证券投资基金交易席位制度有关问题的通知》（证监基金字[2007]48号）有关规定，基金管理人等多家证券经营机构进行了综合评估。

1、专用交易单元的选择标准：

- (1) 财务状况良好，经营行为规范；
- (2) 研究实力较强，具有专门的研究机构和专职研究人员，能及时、定期、全面地为基金提供宏观经济、行业情况、市场走向和个股分析的研究报告等信息服务；
- (3) 内部管理规范、严谨，具备能够满足基金高效、安全运作的通讯条件。

2、专用交易单元的选择程序：

- (1) 公司对交易单元所属券商进行综合评价，投资决策委员会根据综合评价的结果作出租用与否的决策；
- (2) 公司研究部定期组织对交易单元所属券商的综合服务进行评价，由投资决策委员会对交易单元的交易量进行分配和调整。

11.7.2 基金租用证券公司交易单元进行其他证券投资的情况

金额单位：人民币元

券商名称	债券交易		债券回购交易		权证交易	
	成交金额	占当期债券成交总额的比例	成交金额	占当期债券回购成交总额的比例	成交金额	占当期权证成交总额的比例

长江证券	1,542,387.02	11.37%	-	-	-	-
兴业证券	2,973,342.97	21.92%	53,000,000.00	25.60%	-	-
海通证券	-	-	33,000,000.00	15.94%	-	-
东方证券	2,940,476.33	21.68%	-	-	-	-
国泰君安	817,877.33	6.03%	-	-	-	-
广发证券	1,723,197.18	12.71%	91,000,000.00	43.96%	-	-
天风证券	2,233,369.30	16.47%	-	-	-	-
申万证券	716,240.00	5.28%	30,000,000.00	14.49%	-	-
中信建投	-	-	-	-	-	-
国盛证券	-	-	-	-	-	-
中金	-	-	-	-	-	-
东北证券	615,605.12	4.54%	-	-	-	-
长城证券	-	-	-	-	-	-

11.8 其他重大事件

序号	公告事项	法定披露方式	法定披露日期
1	华泰保兴基金管理有限公司旗下基金 2018 年 12 月 31 日资产净值公告	管理人网站	2019 年 1 月 2 日
2	华泰保兴吉年丰混合型发起式证券投资基金 2018 年第 4 季度报告	《证券时报》及管理人网站	2019 年 1 月 21 日
3	华泰保兴基金管理有限公司关于提请投资者及时更新已过期身份证件或身份证明文件的温馨提示	管理人网站	2019 年 1 月 23 日
4	华泰保兴吉年丰混合型发起式证券投资基金 2018 年年度报告	管理人网站	2019 年 3 月 26 日
5	华泰保兴吉年丰混合型发起式证券投资基金 2018 年年度报告摘要	《证券时报》及管理人网站	2019 年 3 月 26 日
6	华泰保兴基金管理有限公司 2018 年年度报告更正公告	《上海证券报》《证券时报》及管理人网站	2019 年 4 月 2 日
7	华泰保兴基金管理有限公司关于旗下基金所持停牌股票采用指数收益法进行估值的提示性公告	《中国证券报》《上海证券报》《证券时报》《证券日报》及管理人网站	2019 年 4 月 13 日
8	华泰保兴吉年丰混合型发起式证券投资基金 2019 年第 1 季度报告	《证券时报》及管理人网站	2019 年 4 月 20 日
9	华泰保兴基金管理有限公司关于上海汇付基金销售有限公司终止销售华泰保兴基金管理有限公司旗下基金的公告	《中国证券报》《上海证券报》《证券时报》《证券日报》及管理人网站	2019 年 4 月 30 日
10	华泰保兴基金管理有限公司关于上海攀赢基金销售有限公司终止销售华泰保兴基金管理有限公司旗下基金的公告	《中国证券报》《上海证券报》《证券时报》《证券日报》及管理人网站	2019 年 4 月 30 日

	告		
11	华泰保兴吉年丰混合型发起式证券投资基金更新招募说明书（2019 年第 1 号）	管理人网站	2019 年 5 月 8 日
12	华泰保兴吉年丰混合型发起式证券投资基金更新招募说明书摘要（2019 年第 1 号）	《证券时报》及管理人网站	2019 年 5 月 8 日
13	华泰保兴基金管理有限公司关于旗下基金增加北京植信基金销售有限公司为销售机构及开通申（认）购业务并参加其费率优惠活动的公告	《中国证券报》《上海证券报》《证券时报》《证券日报》及管理人网站	2019 年 5 月 15 日
14	华泰保兴基金管理有限公司关于旗下基金增加上海凯石财富基金销售有限公司为销售机构及开通申（认）购等业务并参加其费率优惠活动的公告	《中国证券报》《上海证券报》《证券时报》《证券日报》及管理人网站	2019 年 5 月 29 日
15	华泰保兴基金管理有限公司关于旗下部分基金参与科创板投资及相关风险揭示的公告	《中国证券报》《上海证券报》《证券时报》《证券日报》及管理人网站	2019 年 6 月 21 日
16	华泰保兴基金管理有限公司关于旗下基金所持停牌股票估值调整的公告	《中国证券报》《上海证券报》《证券时报》《证券日报》及管理人网站	2019 年 6 月 27 日
17	华泰保兴基金管理有限公司旗下基金 2019 年 6 月 30 日资产净值公告	管理人网站	2019 年 7 月 1 日
18	华泰保兴吉年丰混合型发起式证券投资基金 2019 年第 2 季度报告	《证券时报》及管理人网站	2019 年 7 月 17 日
19	华泰保兴基金管理有限公司关于旗下基金增加中信证券（山东）有限责任公司为销售机构及开通申/认购等业务并参加其费率优惠活动的公告	《中国证券报》《上海证券报》《证券时报》《证券日报》及管理人网站	2019 年 7 月 24 日
20	华泰保兴基金管理有限公司关于旗下基金增加中信证券（山东）有限责任公司为销售机构及开通申/认购等业务并参加其费率优惠活动的公告	《中国证券报》《上海证券报》《证券时报》《证券日报》及管理人网站	2019 年 7 月 24 日
21	华泰保兴基金管理有限公司关于旗下基金增加中信证券股份有限公司为销售机构及开通申/认购等业务并参加其费率优惠活动的公告	《中国证券报》《上海证券报》《证券时报》《证券日报》及管理人网站	2019 年 7 月 24 日
22	华泰保兴基金管理有限公司关于旗下基金增加中信期货有限公司为销售机构及开通申/认购等业务并参加其费率优惠活动的公告	《中国证券报》《上海证券报》《证券时报》《证券日报》及管理人网站	2019 年 7 月 24 日
23	华泰保兴基金管理有限公司关于旗下部分基金参加上海天天基金销售有限公司费率优惠活动的公告	《中国证券报》《上海证券报》《证券时报》《证券日报》及管理人网站	2019 年 7 月 31 日

24	华泰保兴吉年丰混合型发起式证券投资基金 2019 年半年度报告	管理人网站	2019 年 8 月 29 日
25	华泰保兴吉年丰混合型发起式证券投资基金 2019 年半年度报告摘要	《证券时报》及管理人网站	2019 年 8 月 29 日
26	华泰保兴吉年丰混合型发起式证券投资基金定期更新招募说明书及摘要 (2019 年)	管理人网站	2019 年 9 月 28 日
27	华泰保兴吉年丰混合型发起式证券投资基金 2019 年第 3 季度报告	《证券时报》及管理人网站	2019 年 10 月 22 日
28	华泰保兴基金管理有限公司关于调整旗下部分基金养老金客户范围和养老金客户特定申购费率的公告	《中国证券报》《上海证券报》《证券时报》《证券日报》及管理人网站	2019 年 11 月 30 日
29	华泰保兴基金管理有限公司关于调整旗下部分基金养老金客户特定申购费率的公告	《中国证券报》《上海证券报》《证券时报》《证券日报》及管理人网站	2019 年 12 月 6 日
30	华泰保兴基金管理有限公司根据《公开募集证券投资基金信息披露管理办法》修改旗下 17 只公募基金基金合同、托管协议并更新招募说明书的公告	《中国证券报》《上海证券报》《证券时报》《证券日报》及管理人网站	2019 年 12 月 14 日
31	华泰保兴基金管理有限公司关于旗下基金增加西藏东方财富证券股份有限公司为销售机构及开通认/申购等业务并参加其费率优惠活动的公告	《中国证券报》《上海证券报》《证券时报》《证券日报》及管理人网站	2019 年 12 月 25 日
32	华泰保兴基金管理有限公司关于提醒网上直销个人投资者及时上传有效身份证件照片并完善、更新身份信息以免影响业务办理的公告	《中国证券报》《上海证券报》《证券时报》《证券日报》及管理人网站	2019 年 12 月 31 日

§ 12 影响投资者决策的其他重要信息

12.1 报告期内单一投资者持有基金份额比例达到或超过 20%的情况

投资者类别	报告期内持有基金份额变化情况					报告期末持有基金情况	
	序号	持有基金份额比例达到或者超过 20%的时间区间	期初份额	申购份额	赎回份额	持有份额	份额占比
机构	1	20190101-20191231	85,621,675.08	-	-	85,621,675.08	27.33%
产品特有风险							
本基金本报告期内存在单一投资者持有基金份额比例达到或超过基金总份额 20%的情况，在市场流动性不足的情况下，如遇投资者巨额赎回或集中赎回，存在基金资产无法以合理价格及时变现以支付投资者赎回款的风险，以及基金份额净值出现大幅波动的风险。							

注：申购份额含红利再投、转换入份额。赎回份额含转换出份额。

12.2 影响投资者决策的其他重要信息

无。

§ 13 备查文件目录

13.1 备查文件目录

- 1、中国证监会批准本基金募集的文件
- 2、《华泰保兴吉年丰混合型发起式证券投资基金基金合同》
- 3、《华泰保兴吉年丰混合型发起式证券投资基金托管协议》
- 4、《华泰保兴吉年丰混合型发起式证券投资基金招募说明书》
- 5、基金管理人业务资格批件、营业执照
- 6、报告期内本基金在规定媒介披露的各项公告
- 7、中国证监会要求的其他文件

13.2 存放地点

基金管理人及基金托管人住所

13.3 查阅方式

- 1、营业时间内至基金管理人办公场所免费查阅
- 2、登录基金管理人网站 www.ehuataifund.com 查阅
- 3、拨打基金管理人客服热线电话 400-632-9090（免长途话费）查询

华泰保兴基金管理有限公司

2020 年 4 月 24 日