

长信富瑞两年定期开放债券型证券投资基金

2019 年年度报告

2019 年 12 月 31 日

基金管理人：长信基金管理有限责任公司

基金托管人：招商银行股份有限公司

送出日期：2020 年 4 月 27 日

§ 1 重要提示及目录

1.1 重要提示

基金管理人的董事会、董事保证本报告所载资料不存在虚假记载、误导性陈述或重大遗漏，并对其内容的真实性、准确性和完整性承担个别及连带的法律责任。本年度报告已经三分之二以上独立董事签字同意，并由董事长签发。

基金托管人招商银行股份有限公司（以下简称“招商银行”，下同）根据本基金基金合同的规定，于 2020 年 4 月 23 日复核了本报告中的财务指标、净值表现、利润分配情况、财务会计报告、投资组合报告等内容，保证复核内容不存在虚假记载、误导性陈述或者重大遗漏。

基金管理人承诺以诚实信用、勤勉尽责的原则管理和运用基金资产，但不保证基金一定盈利。

基金的过往业绩并不代表其未来表现。投资有风险，投资者在作出投资决策前应仔细阅读本基金的招募说明书及其更新。

本报告期自 2019 年 9 月 4 日（本基金合同生效日）起至 2019 年 12 月 31 日止。

1.2 目录

§ 1 重要提示及目录	2
1.1 重要提示.....	2
1.2 目录.....	3
§ 2 基金简介	5
2.1 基金基本情况.....	5
2.2 基金产品说明.....	5
2.3 基金管理人和基金托管人.....	5
2.4 信息披露方式.....	6
2.5 其他相关资料.....	6
§ 3 主要财务指标、基金净值表现及利润分配情况	7
3.1 主要会计数据和财务指标.....	7
3.2 基金净值表现.....	7
3.3 过去三年基金的利润分配情况.....	10
§ 4 管理人报告	11
4.1 基金管理人及基金经理情况.....	11
4.2 管理人对报告期内本基金运作合规守信情况的说明.....	14
4.3 管理人对报告期内公平交易情况的专项说明.....	15
4.4 管理人对报告期内基金的投资策略和业绩表现的说明.....	16
4.5 管理人对宏观经济、证券市场及行业走势的简要展望.....	17
4.6 管理人内部有关本基金的监察稽核工作情况.....	17
4.7 管理人对报告期内基金估值程序等事项的说明.....	18
4.8 管理人对报告期内基金利润分配情况的说明.....	18
4.9 报告期内管理人对本基金持有人数或基金资产净值预警情形的说明.....	19
§ 5 托管人报告	20
5.1 报告期内本基金托管人合规守信情况声明.....	20
5.2 托管人对报告期内本基金投资运作合规守信、净值计算、利润分配等情况的说明.....	20
5.3 托管人对本年度报告中财务信息等内容的真实、准确和完整发表意见.....	20
§ 6 审计报告	21
6.1 审计报告基本信息.....	21
6.2 审计报告的基本内容.....	21
§ 7 年度财务报表	23
7.1 资产负债表.....	23
7.2 利润表.....	24
7.3 所有者权益（基金净值）变动表.....	25
7.4 报表附注.....	26
§ 8 投资组合报告	48
8.1 期末基金资产组合情况.....	48
8.2 期末按行业分类的股票投资组合.....	48
8.3 期末按公允价值占基金资产净值比例大小排序的所有股票投资明细.....	48
8.4 报告期内股票投资组合的重大变动.....	48
8.5 期末按债券品种分类的债券投资组合.....	49
8.6 期末按公允价值占基金资产净值比例大小排序的前五名债券投资明细.....	49
8.7 期末按公允价值占基金资产净值比例大小排序的所有资产支持证券投资明细.....	49

8.8 报告期末按公允价值占基金资产净值比例大小排序的前五名贵金属投资明细.....	49
8.9 期末按公允价值占基金资产净值比例大小排序的前五名权证投资明细.....	49
8.10 报告期末本基金投资的国债期货交易情况说明.....	50
8.11 投资组合报告附注.....	50
§ 9 基金份额持有人信息.....	52
9.1 期末基金份额持有人户数及持有人结构.....	52
9.2 期末基金管理人的从业人员持有本基金的情况.....	52
9.3 期末基金管理人的从业人员持有本开放式基金份额总量区间的情况.....	52
§ 10 开放式基金份额变动.....	53
§ 11 重大事件揭示.....	54
11.1 基金份额持有人大会决议.....	54
11.2 基金管理人、基金托管人的专门基金托管部门的重大人事变动.....	54
11.3 涉及基金管理人、基金财产、基金托管业务的诉讼.....	54
11.4 基金投资策略的改变.....	54
11.5 为基金进行审计的会计师事务所情况.....	54
11.6 管理人、托管人及其高级管理人员受稽查或处罚等情况.....	54
11.7 基金租用证券公司交易单元的有关情况.....	54
11.8 其他重大事件.....	55
§ 12 影响投资者决策的其他重要信息.....	58
12.1 报告期内单一投资者持有基金份额比例达到或超过 20%的情况.....	58
12.2 影响投资者决策的其他重要信息.....	58
§ 13 备查文件目录.....	59
13.1 备查文件目录.....	59
13.2 存放地点.....	59
13.3 查阅方式.....	59

§2 基金简介

2.1 基金基本情况

基金名称	长信富瑞两年定期开放债券型证券投资基金	
基金简称	长信富瑞两年定开债券	
基金主代码	005718	
基金运作方式	契约型开放式	
基金合同生效日	2019 年 9 月 4 日	
基金管理人	长信基金管理有限责任公司	
基金托管人	招商银行股份有限公司	
报告期末基金份额总额	605,453,697.10 份	
基金合同存续期	不定期	
下属分级基金的基金简称:	长信富瑞两年定开债券 A	长信富瑞两年定开债券 C
下属分级基金的交易代码:	005718	007428
报告期末下属分级基金的份额总额	583,862,844.53 份	21,590,852.57 份

2.2 基金产品说明

投资目标	本基金严格采用持有到期策略，将基金资产配置于到期日（或回售期限）在封闭期结束之前的固定收益资产，力求实现基金资产的持续稳定增值。
投资策略	<p>本基金在封闭期初，将视债券、银行存款、债券回购等大类资产的市场环境进行封闭期组合构建。在封闭期内，本基金严格采用持有到期策略构建投资组合，基本保持大类品种配置的比例稳定。本基金资产投资于到期日（或回售期限）在封闭期结束之前的债券类资产、债券回购和银行存款，力求基金资产在开放前可完全变现。</p> <p>开放期内，本基金组合原则上保持现金状态。基金管理人将采取各种有效管理措施，保障基金运作安排，防范流动性风险，满足开放期流动性的需求。</p>
业绩比较基准	每个封闭期的业绩比较基准为该封闭期起始日的两年期定期存款利率（税后）+1%
风险收益特征	本基金为债券型基金，其预期收益及预期风险水平低于股票型基金和混合型基金，高于货币市场基金。

2.3 基金管理人和基金托管人

项目	基金管理人	基金托管人
名称	长信基金管理有限责任公司	招商银行股份有限公司
信息披露负责人	姓名	周永刚
	联系电话	021-61009999
	电子邮箱	zhouyg@cxfund.com.cn
客户服务电话	4007005566	95555
传真	021-61009800	0755-83195201
注册地址	中国（上海）自由贸易试验区银城中路 68 号 9 楼	深圳市深南大道 7088 号招商银行大厦

办公地址	上海市浦东新区银城中路 68 号 9 楼	深圳市深南大道 7088 号招商银行大厦
邮政编码	200120	518040
法定代表人	成善栋	李建红

2.4 信息披露方式

本基金选定的信息披露报纸名称	证券时报
登载基金年度报告正文的管理人互联网网址	www.cxfund.com.cn
基金年度报告备置地点	上海市浦东新区银城中路 68 号 9 楼、深圳市深南大道 7088 号招商银行大厦

2.5 其他相关资料

项目	名称	办公地址
会计师事务所	安永华明会计师事务所（特殊普通合伙）	上海市浦东新区世纪大道 100 号 50 楼
注册登记机构	长信基金管理有限责任公司	上海市浦东新区银城中路 68 号 9 楼

§ 3 主要财务指标、基金净值表现及利润分配情况

3.1 主要会计数据和财务指标

金额单位：人民币元

3.1.1 期间数据和指标	2019年9月4日(基金合同生效日)-2019年12月31日	
	长信富瑞两年定开债券 A	长信富瑞两年定开债券 C
本期已实现收益	3,853,296.69	124,935.05
本期利润	3,853,296.69	124,935.05
加权平均基金份额本期利润	0.0066	0.0058
本期加权平均净值利润率	0.66%	0.58%
本期基金份额净值增长率	0.66%	0.58%
3.1.2 期末数据和指标	2019年末	
期末可供分配利润	3,853,296.69	124,935.05
期末可供分配基金份额利润	0.0066	0.0058
期末基金资产净值	587,716,141.22	21,715,787.62
期末基金份额净值	1.0066	1.0058
3.1.3 累计期末指标	2019年末	
基金份额累计净值增长率	0.66%	0.58%

注：1、本基金基金合同生效日为2019年9月4日，截至本报告期末，本基金运作时间未满一年；

2、本期已实现收益指基金本期利息收入、投资收益、其他收入（不含公允价值变动收益）扣除相关费用后的余额，本期利润为本期已实现收益加上本期公允价值变动收益。

3、所述基金业绩指标不包括持有人认购或交易基金的各项费用（例如，封闭式基金交易佣金、开放式基金的申购赎回费、红利再投资费、基金转换费等），计入费用后实际收益水平要低于所列数字。

4、期末可供分配利润为期末资产负债表中未分配利润与未分配利润中已实现部分的孰低数。

3.2 基金净值表现

3.2.1 基金份额净值增长率及其与同期业绩比较基准收益率的比较

长信富瑞两年定开债券 A

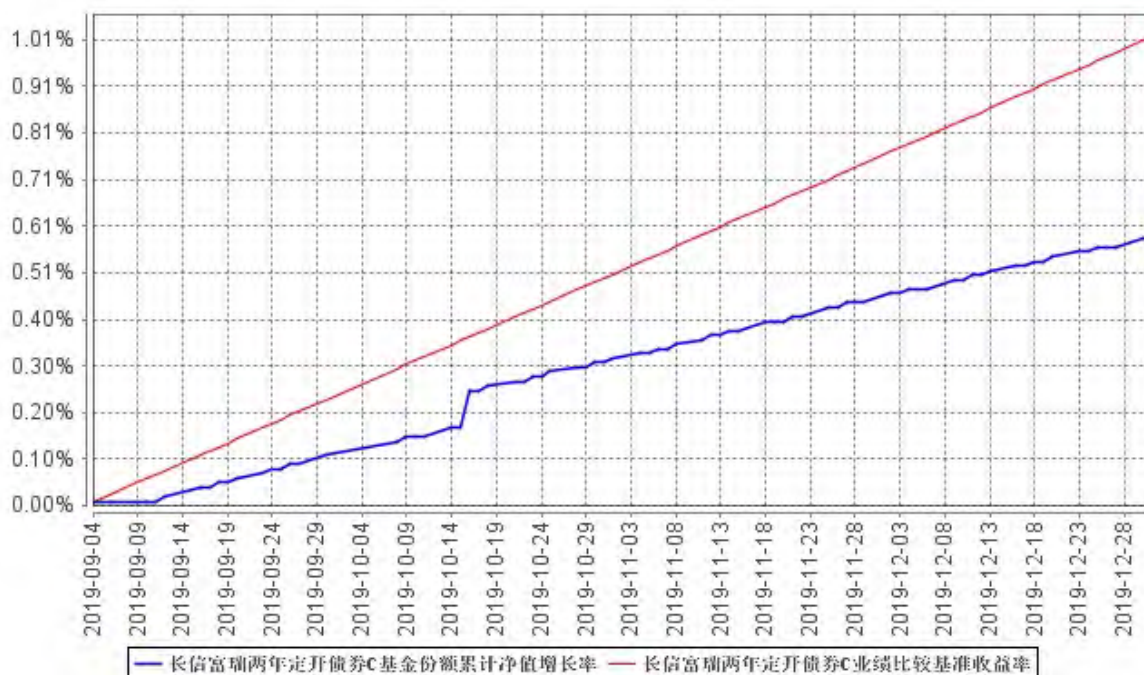
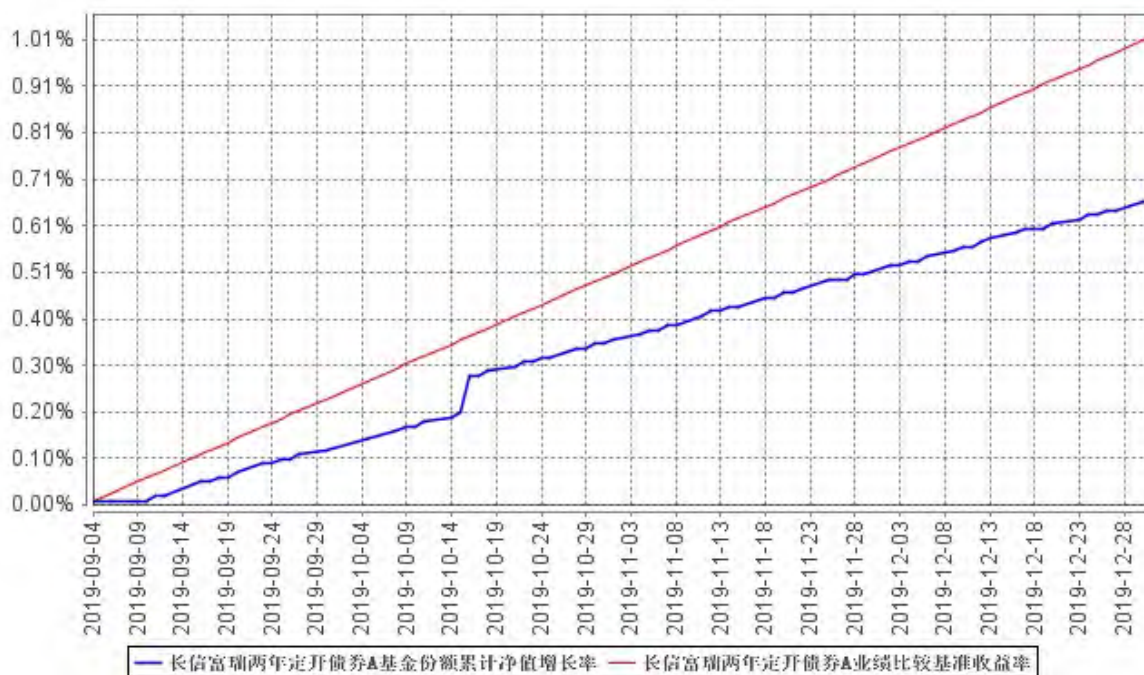
阶段	份额净值增长率①	份额净值增长率标准差②	业绩比较基准收益率③	业绩比较基准收益率标准差④	①-③	②-④
过去三个月	0.54%	0.01%	0.78%	0.01%	-0.24%	0.00%
自基金合同生效起至今	0.66%	0.01%	1.02%	0.01%	-0.36%	0.00%

长信富瑞两年定开债券 C

阶段	份额净值增长率①	份额净值增长率标准差②	业绩比较基准收益率③	业绩比较基准收益率标准差④	①-③	②-④
过去三个月	0.54%	0.01%	0.78%	0.01%	-0.24%	0.00%
自基金合同生效起至今	0.66%	0.01%	1.02%	0.01%	-0.36%	0.00%

过去三个月	0.47%	0.01%	0.78%	0.01%	-0.31%	0.00%
自基金合同生效起至今	0.58%	0.01%	1.02%	0.01%	-0.44%	0.00%

3.2.2 自基金合同生效以来基金份额累计净值增长率变动及其与同期业绩比较基准收益率变动的比较

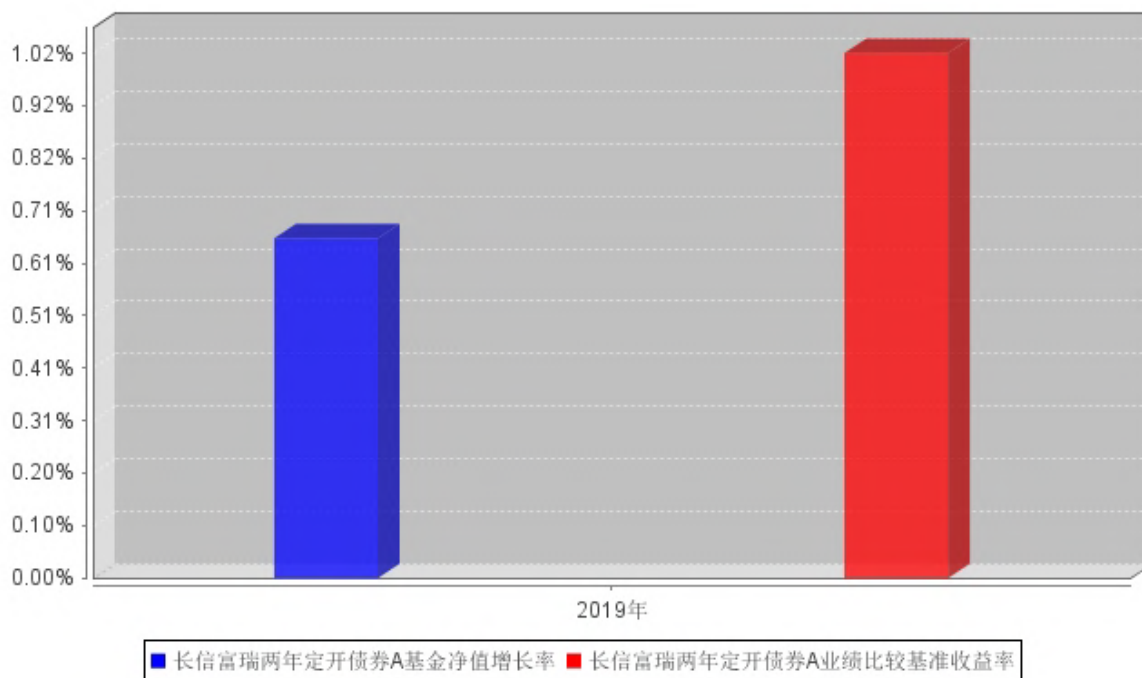


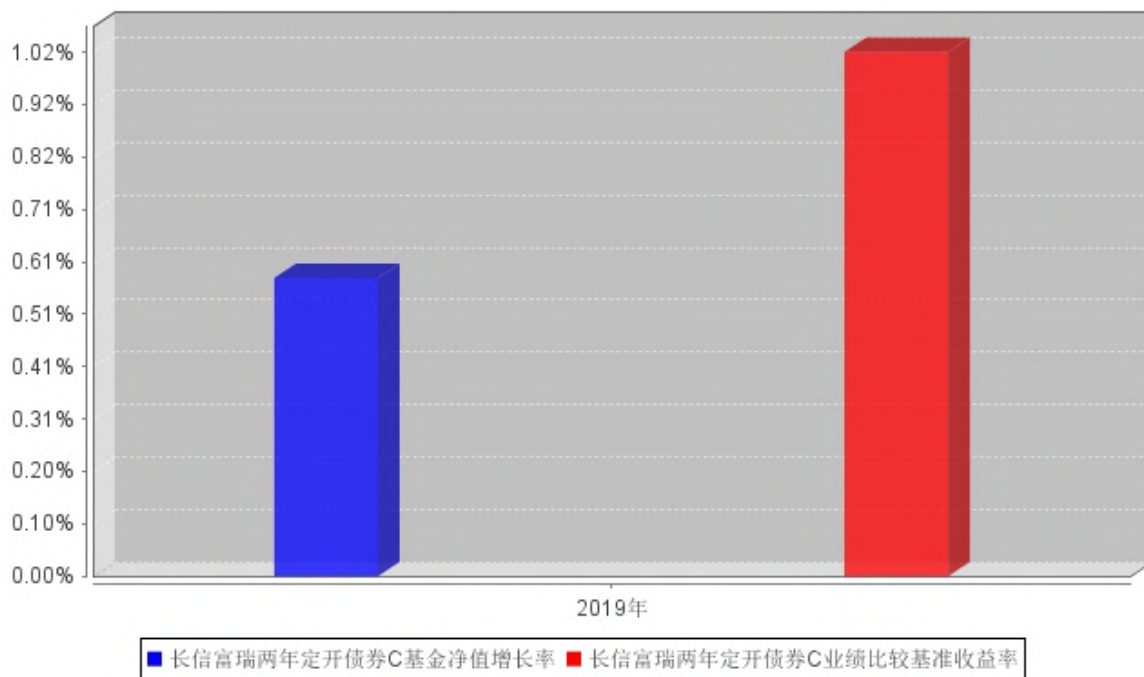
注：1、本基金基金合同生效日为 2019 年 9 月 4 日，基金合同生效日至本报告期末，本基金运作时间未满一年。图示日期为 2019 年 9 月 4 日至 2019 年 12 月 31 日。

2、按基金合同规定，本基金自基金合同生效之日起 6 个月内为建仓期，建仓期结束时，本基金各项投资比例应符合基金合同中的约定：本基金对债券的投资比例不低于基金资产的 80%；但在每次开放期开始前 3 个月、结束后 3 个月及开放期内，基金投资不受上述比例限制。在开放期内，本基金每个交易日日终应当保持不低于基金资产净值 5% 的现金（不包括结算备付金、存出保证金、应收申购款等）或者到期日在一年以内的政府债券，封闭期内不受上述比例限制。

截至本报告期末，本基金尚未完成建仓。

3.2.3 自基金合同生效以来基金每年净值增长率及其与同期业绩比较基准收益率的比较





注：本基金基金合同生效日为 2019 年 9 月 4 日，2019 年净值增长率按当年实际存续期计算。

3.3 过去三年基金的利润分配情况

注：本基金基金合同生效日为 2019 年 9 月 4 日，本基金基金合同生效日起至本报告期末未进行利润分配。

§4 管理人报告

4.1 基金管理人及基金经理情况

4.1.1 基金管理人及其管理基金的经验

长信基金管理有限责任公司是经中国证监会证监基金字【2003】63号文批准，由长江证券股份有限公司、上海海欣集团股份有限公司、武汉钢铁股份有限公司共同发起设立。注册资本1.65亿元人民币。目前股权结构为：长江证券股份有限公司占44.55%、上海海欣集团股份有限公司占31.21%、武汉钢铁有限公司占15.15%、上海彤胜投资管理中心（有限合伙）占4.55%、上海彤骏投资管理中心（有限合伙）占4.54%。

截至 2019 年 12 月 31 日，本基金管理人共管理 66 只开放式基金，即长信利息收益开放式证券投资基金、长信银利精选混合型证券投资基金、长信金利趋势混合型证券投资基金、长信增利动态策略混合型证券投资基金、长信利丰债券型证券投资基金、长信恒利优势混合型证券投资基金、长信量化先锋混合型证券投资基金、长信美国标准普尔 100 等权重指数增强型证券投资基金、长信利鑫债券型证券投资基金 (LOF)、长信内需成长混合型证券投资基金、长信可转债债券型证券投资基金、长信利众债券型证券投资基金 (LOF)、长信纯债一年定期开放债券型证券投资基金、长信纯债壹号债券型证券投资基金、长信改革红利灵活配置混合型证券投资基金、长信量化中小盘股票型证券投资基金、长信新利灵活配置混合型证券投资基金、长信利富债券型证券投资基金、长信利盈灵活配置混合型证券投资基金、长信利广灵活配置混合型证券投资基金、长信多利灵活配置混合型证券投资基金、长信睿进灵活配置混合型证券投资基金、长信量化多策略股票型证券投资基金、长信医疗保健行业灵活配置混合型证券投资基金 (LOF)、长信富民纯债一年定期开放债券型证券投资基金、长信富海纯债一年定期开放债券型证券投资基金、长信利保债券型证券投资基金、长信金葵纯债一年定期开放债券型证券投资基金、长信富全纯债一年定期开放债券型证券投资基金、长信利泰灵活配置混合型证券投资基金、长信先锐债券型证券投资基金、长信利发债券型证券投资基金、长信电子信息行业量化灵活配置混合型证券投资基金、长信富平纯债一年定期开放债券型证券投资基金、长信先利半年定期开放混合型证券投资基金、长信创新驱动股票型证券投资基金、长信稳益纯债债券型证券投资基金、长信利信灵活配置混合型证券投资基金、长信稳健纯债债券型证券投资基金、长信国防军工量化灵活配置混合型证券投资基金、长信先优债券型证券投资基金、长信稳势纯债债券型证券投资基金、长信中证 500 指数增强型证券投资基金、长信长金通货币市场基金、长信稳通三个月定期开放债券型发起式证券投资基金、长信低碳环保行业量化股票型证券投资基金、长信利尚一年定期开放混合型证券投资基金、长信乐信灵活配置混合型证券投资基金、长信全球债券证券投资基金、长信稳鑫三个月定期开放债券型发起式

证券投资基金、长信先机两年定期开放灵活配置混合型证券投资基金、长信消费精选行业量化股票型证券投资基金、长信企业精选两年定期开放灵活配置混合型证券投资基金、长信量化价值驱动混合型证券投资基金、长信价值蓝筹两年定期开放灵活配置混合型证券投资基金、长信稳裕三个月定期开放债券型发起式证券投资基金、长信稳进资产配置混合型基金中基金（FOF）、长信价值优选混合型证券投资基金、长信利率债债券型证券投资基金、长信沪深 300 指数增强型证券投资基金、长信富安纯债半年定期开放债券型证券投资基金、长信合利混合型证券投资基金、长信双利优选混合型证券投资基金、长信富瑞两年定期开放债券型证券投资基金、长信颐天平衡养老目标三年持有期混合型基金中基金（FOF）、长信易进混合型证券投资基金。

4.1.2 基金经理（或基金经理小组）及基金经理助理简介

姓名	职务	任本基金的基金经理（助理）期限		证券从业年限	说明
		任职日期	离任日期		
胡琼予	长信纯债一年定期开放债券型证券投资基金、长信金葵纯债一年定期开放债券型证券投资基金、长信富安纯债半年定期开放债券型证券投资基金、长信利众债券型证券投资基金（LOF）、长信稳裕三个月定期开放债券型发起式证券投资基金、长信富瑞两年定期开放债券型证券投资基金、长信利发债券型证券投资基金和长	2019年9月4日	-	7年	经济学硕士，具有基金从业资格。2013年加入长信基金管理有限责任公司，曾任高级债券交易员、投资经理助理、基金经理助理和长信富安纯债一年定期开放债券型证券投资基金的基金经理，现任长信纯债一年定期开放债券型证券投资基金、长信金葵纯债一年定期开放债券型证券投资基金、长信富安纯债半年定期开放债券型证券投资基金、长信利众债券型证券投资基金（LOF）、长信稳裕三个月定期开放债券型发起式证券投资基金、长信富瑞两年定期开放债券型证券投资基金、长信利发债券型证券投资基金和长信

	信先优债券型证券投资基金的基金经理				先优债券型证券投资基金的基金经理。
姜锡峰	长信稳益纯债债券型证券投资基金、长信富全纯债一年定期开放债券型证券投资基金、长信利率债债券型证券投资基金、长信利保债券型证券投资基金、长信利尚一年定期开放混合型证券投资基金、长信先利半年定期开放混合型证券投资基金和长信富瑞两年定期开放债券型证券投资基金的基金经理	2019年9月16日	-	8年	管理学硕士，上海财经大学企业管理专业研究生毕业，曾任湘财证券股份有限公司担任债券研究员、浦银安盛基金管理有限公司债券研究员、基金经理助理，2016年5月加入长信基金管理有限责任公司，历任基金经理助理、长信利发债券型证券投资基金、长信利泰灵活配置混合型证券投资基金、长信先利半年定期开放混合型证券投资基金、长信先锐债券型证券投资基金、长信富泰纯债一年定期开放债券型证券投资基金和长信富民纯债一年定期开放债券型证券投资基金的基金经理。现任长信稳益纯债债券型证券投资基金、长信富全纯债一年定期开放债券型证券投资基金、长信利率债债券型证券投资基金、长信利保债券型证券投资基金、长信利尚一年定期开放混合型证券投资基金、长信先利半年定期开放混合型证券投资基金和长信富瑞两年定期开放债券型证券投资基金的基金经

					理。
陆莹	长信利息收益开放式证券投资基金、长信易进混合型证券投资基金、长信稳健纯债债券型证券投资基金、长信长金通货币市场基金、长信稳通三个月定期开放债券型发起式证券投资基金、长信稳鑫三个月定期开放债券型发起式证券投资基金和长信富瑞两年定期开放债券型证券投资基金的基金经理、现金理财部总监	2019年9月16日	-	9年	管理学学士，毕业于上海交通大学，2010年7月加入长信基金管理有限责任公司，曾任基金事务部基金会计，交易管理部债券交易员、交易主管，债券交易部副总监、总监、长信稳裕三个月定期开放债券型发起式证券投资基金和长信纯债半年债券型证券投资基金的基金经理。现任现金理财部总监、长信利息收益开放式证券投资基金、长信易进混合型证券投资基金、长信稳健纯债债券型证券投资基金、长信长金通货币市场基金、长信稳通三个月定期开放债券型发起式证券投资基金、长信稳鑫三个月定期开放债券型发起式证券投资基金和长信富瑞两年定期开放债券型证券投资基金的基金经理。

注：1、首任基金经理任职日期以本基金成立之日为准；新增或变更基金经理的日期根据对外披露的公告日期填写；

- 2、证券从业的含义遵从《证券业从业人员资格管理办法》的相关规定；
- 3、自2020年3月10日起，姜锡峰不再担任该基金的基金经理。

4.2 管理人对报告期内本基金运作遵规守信情况的说明

本基金管理人在报告期内，严格遵守了《中华人民共和国证券投资基金法》及其他有关法律、法规、基金合同的规定，勤勉尽责地为基金份额持有人谋求利益，不存在损害基金份额持有人利

益的行为。

本基金将继续以取信于市场、取信于社会投资公众为宗旨，承诺将一如既往地本着诚实信用、勤勉尽责的原则管理和运用基金财产，在规范基金运作和严格控制投资风险的前提下，努力为基金份额持有人谋求最大利益。

4.3 管理人对报告期内公平交易情况的专项说明

4.3.1 公平交易制度和控制方法

1、所有投资对象的投资指令必须经由交易部门总监或其授权人审核分配至交易人员执行。进行投资指令分配的人员必须保证投资指令得到公平对待。

2、公司使用的交易执行软件系统必须具备如下功能：

(1) 严格按照时间顺序发送委托指令；

(2) 对于多个投资组合在同一时点就同一证券下达的相同方向的投资指令，并且市价在限价范围内的，系统能够将交易员针对该证券下达的每笔委托自动按照指令数量比例分拆为各投资组合的委托指令。对于不同投资组合针对交易所同一证券的同一方向竞价交易指令，指令数量比例达到 5: 1 或以上的，可豁免启动公平交易开关。

3、交易人员对于接收到的交易指令依照价格优先、时间优先的顺序执行。在执行多个投资组合在同一时点就同一证券下达的相同方向的交易所投资指令时，除制度规定的例外指令外，必须开启系统的公平交易开关。

4、对于不同投资组合均进行债券一级市场申购、非公开发行股票申购等非集中竞价交易的投资对象，交易部门必须严格独立接收各投资组合的投资指令，在申购结果产生前，不得以任何形式向任何人泄露各投资指令的内容，包括指令价格及数量等要素。

5、对于各投资组合以独立账户名义进行申购的投资对象，除需经过公平性审核的例外指令外，申购获配的证券数量由投资管理系统接收各类证券登记结算机构发送的数据进行分配。交易部门根据证券发行人在指定公开披露媒体上披露的申购结果对系统内分配数量进行核准，数量不符的，应当第一时间告知各投资管理部门的总监及监察稽核部总监。对于以公司名义进行申购的投资对象，公司在获配额度确定后，严格按照价格优先的原则在各投资组合间进行分配。申购价格相同的投资组合则根据投资指令的数量按比例进行分配。确因特殊原因不能按照上述原则进行分配的，应启动异常交易识别流程，审核通过的，可以进行相应分配。

4.3.2 公平交易制度的执行情况

本报告期内，公司已实行公平交易制度，并建立公平交易制度体系，已建立投资决策体系，

加强交易执行环节的内部控制，并通过工作制度、流程和技术手段保证公平交易原则的实现。同时，公司已通过对投资交易行为的监控、分析评估和信息披露来加强对公平交易过程和结果的监督。

4.3.3 异常交易行为的专项说明

本报告期内，除完全按照有关指数的构成比例进行投资的组合外，其余各投资组合未发生参与交易所公开竞价同日反向交易成交较少的单边交易量超过该证券当日成交量的 5% 的情形，未发现异常交易行为。同时，对本年度同向交易价差进行专项分析，未发现异常情况。

4.4 管理人对报告期内基金的投资策略和业绩表现的说明

4.4.1 报告期内基金投资策略和运作分析

回顾 2019 年，国内经济基本面临较大的下行压力，中美贸易摩擦反复，金融供给侧改革、民企纾困、宽信用和稳增长相伴而行。一季度，央行全面降准，金融经济数据超预期，中美贸易战取得部分进展，再加上权益市场春季躁动，十年国债在 3.1~3.2 附近震荡。4 月底，货币政策例会重提“货币总闸门”，叠加基本面数据依旧亮眼，十年国债一路上行至 3.4，而 4 月缴税大月也带来了资金的紧张，各期限同业存单收益率在月末出现了 10~20P 的涨幅。5 月，贸易战恶化、央行定向降准、包商接管，银行间流动性出现了分层，央行为了呵护市场投放大量资金，这期间直至 8 月，全球货币政策走向宽松，国内市场也出现了降息预期，十年国债收益率一度触 3%，而 1 年期国股 AAA 存单收益率也在全年底部 3% 附近徘徊。9 月央行全面降准，降息预期落空，市场出现小幅调整，10 月贸易战缓和、结构性通胀、数据超预期，十年国债收益率陡然上行最高至 3.3%，11 月后，央行降息、贸易战第一阶段协议签订、万亿专项债提前下达、银行/保险/摊余成本法债基配置需求强劲，十年国债重回 3.2% 附近震荡区间。随后跨年资金日渐宽松、50 年国债一级情绪火爆，带动债市收益率进一步走低。短端同业存单收益率也在 12 月初收益率高点逐渐回落，国股 AAA3M 存单从 3.2% 下行至 3.03%。本组合于 19 年 9 月成立，我们根据产品合同，主要配置中高信用等级信用债，维持较高杠杆水平，在风险可控的情况下为组合争取更好的收益。

4.4.2 报告期内基金的业绩表现

截至本报告期末，长信富瑞两年定开债券 A 份额净值为 1.0066 元，份额累计单位净值为 1.0066 元，本报告期长信富瑞两年定开债券 A 份额净值增长率为 0.66%；长信富瑞两年定开债券 C 份额净值为 1.0058 元，份额累计单位净值为 1.0058 元，本报告期长信富瑞两年定开债券 C 份额净值增长率为 0.58%，同期业绩比较基准收益率为 1.02%。

4.5 管理人对宏观经济、证券市场及行业走势的简要展望

展望 2020 年，新冠病毒疫情成为年初影响债市的主线，自去年年底以来我国经济呈现出的弱复苏企稳向好的态势被打断，疫情极大地冲击了第三产业，消费、生产活动受到抑制，原先市场对数据一季度开门红的预期在疫情产生后发生了变化。国家针对新冠病毒采取了较 03 年非典时期更及时、更严厉的管控，复工时间的延后，使得消费、生产回暖缓慢，预计将大幅拖累一季度 GDP 数据 1~2 个百分点，经济在二季度才有可能得以企稳复苏，下半年或能迎来反弹，具体还要观察疫情防控的发展情况。政策方面，2020 年全面建设小康社会、十三五规划收官的既定目标不变，叠加疫情带来的冲击，逆周期政策的出台更值得期待。春节节后央行超预期流动性投放，公开市场操作、MLF、LPR 利率下调，进一步降低实体融资成本，充分显示了其稳定市场预期、提振市场的决心。在经济下行的大背景下，疫情的爆发加速了稳增长的诉求，在严控疫情的基础上，中央及地方、多部委出台了各类支持复工复产的政策，而进一步的减税降费、定向支持中小企业度过难关、优化专项债投向对冲疫情引发的经济下行、就业压力，财政政策发力迫在眉睫。同时海外疫情爆发，全球降息潮再次出现，汇率压力减轻以及未来通胀的走低给予了货币政策进一步宽松的空间，稳健的货币政策将积极配合财政继续保持灵活适度的调节力度，金融监管政策也趋向宽松，资管新规过渡期给予适当延长，债市短期来看并不悲观，中长期需要关注逆周期政策力度，警惕经济反弹给债市带来的冲击。未来我们将继续维持中高等级信用债投资比例，深入研究个券机会，为投资者争取更好的组合收益。

4.6 管理人内部有关本基金的监察稽核工作情况

本年度内，本基金管理人严格遵守《证券投资基金法》及配套法律法规，时刻以合规运作、防范风险为核心，以维护基金持有人利益为宗旨，保证基金合同得到严格履行。公司监察稽核部独立地开展工作，对基金运作进行事前、事中与事后的监督检查，发现问题及时提出改进建议并督促业务部门进行整改，同时定期向公司董事会和公司管理层出具监察稽核报告。

本年度内，为确保监管要求的有效实施，公司监察稽核部根据各项法律法规监管政策性要求以及公司内部控制执行情况，积极开展公司业务流程及风险梳理的工作，及时组织召开内部控制委员会会议，对新规要求进行解读，并依照新规要求，对各业务部门业务流程及制度规范的调整进行深入探讨，并加强对关键业务岗位合规传导及培训工作。

本年度内，监察稽核部以组合压力测试为主要方式，定期对投资组合的风险状况进行检测的机制，对投资组合整体流动性情况进行分析，并适时召集各业务部门的沟通会议就各项可能面临的风险进行沟通、讨论，防范系统性风险事件的发生。

本基金管理人承诺将一如既往地本着诚实信用、勤勉尽责的原则，秉持内控优先、内控从严的理念，不断提高内部监察稽核工作的科学性和实效性、并完善内部控制体系，做好各项内控工作，努力防范和控制各种风险，确保基金资产的规范运作，充分保障基金持有人的合法权益。

4.7 管理人对报告期内基金估值程序等事项的说明

根据相关法律法规，长信基金管理有限责任公司（以下简称“公司”）制订了健全、有效的估值政策和估值程序，成立了估值委员会，估值委员会是公司基金估值的主要决策机构，负责拟定公司的估值政策、估值方法及采用的估值程序和技术，健全公司估值决策体系，对公司现有程序和技术进行复核和审阅，当发生了影响估值程序和技术的有效性、适用性的情况及时修订估值程序；估值委员会成员由基金事务部、投资、研究、交易等相关业务部门负责人以及基金事务部至少一名业务骨干共同组成。相关参与人员都具有丰富的证券行业工作经验，熟悉相关法规和估值方法，均具备估值业务所需的专业胜任能力。基金经理不直接参与估值决策，估值决策由与会估值工作小组成员 1/2 以上多数票通过。对于估值政策和估值原则，公司与基金托管人充分沟通，达成一致意见。审计本基金的会计师事务所认可公司基金估值政策和程序的适当性。

本基金管理人已与中央国债登记结算有限责任公司及中证指数有限公司签署服务协议，由其按约定分别提供银行间同业市场及交易所交易的债券品种的估值数据以及流通受限股票的折扣率。参与估值流程各方不存在任何重大利益冲突。

4.8 管理人对报告期内基金利润分配情况的说明

根据相关法律法规和本基金基金合同规定的基金收益分配原则以及基金实际运作情况，本基金本报告期没有进行利润分配。本基金收益分配原则如下：

1、本基金在符合基金法定分红条件的前提下可进行收益分配，具体分红方案见基金管理人根据基金运作情况届时不定期发布的相关分红公告，本基金每次收益分配比例不得低于该次可供分配利润的 30%，若《基金合同》生效不满 3 个月可不进行收益分配；

2、本基金收益分配方式：现金分红；

3、基金收益分配后各类基金份额净值不能低于面值；即基金收益分配基准日的该类基金份额净值减去每单位该类基金份额收益分配金额后不能低于面值；

4、由于本基金 A 类基金份额不收取销售服务费，而 C 类基金份额收取销售服务费，各类别基金份额对应的可供分配利润将有所不同。本基金同一类别的每一基金份额享有同等分配权；

5、法律法规或监管机关另有规定的，从其规定。

4.9 报告期内管理人对本基金持有人数或基金资产净值预警情形的说明

无。

§5 托管人报告

5.1 报告期内本基金托管人遵规守信情况声明

招商银行具备完善的公司治理结构、内部稽核监控制度和风险控制制度，我行在履行托管职责中，严格遵守有关法律法规、托管协议的规定，尽职尽责地履行托管义务并安全保管托管资产。

5.2 托管人对报告期内本基金投资运作遵规守信、净值计算、利润分配等情况的说明

招商银行根据法律法规、托管协议约定的投资监督条款，对托管产品的投资行为进行监督，并根据监管要求履行报告义务。

招商银行按照托管协议约定的统一记账方法和会计处理原则，独立地设置、登录和保管本产品的全套账册，进行会计核算和资产估值并与管理人建立对账机制。

本年度报告中利润分配情况真实、准确。

5.3 托管人对本年度报告中财务信息等内容的真实、准确和完整发表意见

本年度报告中财务指标、净值表现、财务会计报告、投资组合报告内容真实、准确，不存在虚假记载、误导性陈述或者重大遗漏。

§6 审计报告

6.1 审计报告基本信息

财务报表是否经过审计	是
审计意见类型	标准无保留意见
审计报告编号	安永华明（2020）审字第 61399737_B10 号

6.2 审计报告的基本内容

审计报告标题	审计报告
审计报告收件人	长信富瑞两年定期开放债券型证券投资基金全体基金份额持有人
审计意见	<p>我们审计了长信富瑞两年定期开放债券型证券投资基金的财务报表，包括 2019 年 12 月 31 日的资产负债表，2019 年 9 月 4 日（基金合同生效日）至 2019 年 12 月 31 日止期间的利润表、所有者权益（基金净值）变动表以及相关财务报表附注。</p> <p>我们认为，后附的长信富瑞两年定期开放债券型证券投资基金的财务报表在所有重大方面按照企业会计准则的规定编制，公允反映了长信富瑞两年定期开放债券型证券投资基金 2019 年 12 月 31 日的财务状况以及 2019 年 9 月 4 日（基金合同生效日）至 2019 年 12 月 31 日止期间的经营成果和净值变动情况。</p>
形成审计意见的基础	<p>我们按照中国注册会计师审计准则的规定执行了审计工作。审计报告的“注册会计师对财务报表审计的责任”部分进一步阐述了我们在这些准则下的责任。按照中国注册会计师职业道德守则，我们独立于长信富瑞两年定期开放债券型证券投资基金，并履行了职业道德方面的其他责任。我们相信，我们获取的审计证据是充分、适当的，为发表审计意见提供了基础。</p>
强调事项	—
其他事项	—
其他信息	<p>长信富瑞两年定期开放债券型证券投资基金管理层对其他信息负责。其他信息包括年度报告中涵盖的信息，但不包括财务报表和我们的审计报告。</p> <p>我们对财务报表发表的审计意见不涵盖其他信息，我们也不对其他信息发表任何形式的鉴证结论。</p> <p>结合我们对财务报表的审计，我们的责任是阅读其他信息，在此过程中，考虑其他信息是否与财务报表或我们在审计过程中了解到的情况存在重大不一致或者似乎存在重大错报。</p> <p>基于我们已执行的工作，如果我们确定其他信息存在重大错报，我们应当报告该事实。在这方面，我们无任何事项需要报告。</p>
管理层和治理层对财务报表的责任	<p>管理层负责按照企业会计准则的规定编制财务报表，使其实现公允反映，并设计、执行和维护必要的内部控制，以使财务报表不存在由于舞弊或错误导致的重大错报。</p> <p>在编制财务报表时，管理层负责评估长信富瑞两年定期开放债券型证券投资基金的持续经营能力，披露与持续经营相关的事项（如适</p>

	用)，并运用持续经营假设，除非计划进行清算、终止运营或别无其他现实的选择。 治理层负责监督长信富瑞两年定期开放债券型证券投资基金的财务报告过程。
注册会计师对财务报表审计的责任	<p>我们的目标是对财务报表整体是否不存在由于舞弊或错误导致的重大错报获取合理保证，并出具包含审计意见的审计报告。合理保证是高水平的保证，但并不能保证按照审计准则执行的审计在某一重大错报存在时总能发现。错报可能由于舞弊或错误导致，如果合理预期错报单独或汇总起来可能影响财务报表使用者依据财务报表作出的经济决策，则通常认为错报是重大的。</p> <p>在按照审计准则执行审计工作的过程中，我们运用职业判断，并保持职业怀疑。同时，我们也执行以下工作：</p> <p>(1) 识别和评估由于舞弊或错误导致的财务报表重大错报风险，设计和实施审计程序以应对这些风险，并获取充分、适当的审计证据，作为发表审计意见的基础。由于舞弊可能涉及串通、伪造、故意遗漏、虚假陈述或凌驾于内部控制之上，未能发现由于舞弊导致的重大错报的风险高于未能发现由于错误导致的重大错报的风险。</p> <p>(2) 了解与审计相关的内部控制，以设计恰当的审计程序，但目的并非对内部控制的有效性发表意见。</p> <p>(3) 评价管理层选用会计政策的恰当性和作出会计估计及相关披露的合理性。</p> <p>(4) 对管理层使用持续经营假设的恰当性得出结论。同时，根据获取的审计证据，就可能对长信富瑞两年定期开放债券型证券投资基金持续经营能力产生重大疑虑的事项或情况是否存在重大不确定性得出结论。如果我们得出结论认为存在重大不确定性，审计准则要求我们在审计报告中提请报表使用者注意财务报表中的相关披露，如果披露不充分，我们应当发表非无保留意见。我们的结论基于截至审计报告日可获得的信息。然而，未来的事项或情况可能导致长信富瑞两年定期开放债券型证券投资基金不能持续经营。</p> <p>(5) 评价财务报表的总体列报、结构和内容（包括披露），并评价财务报表是否公允反映相关交易和事项。</p> <p>我们与治理层就计划的审计范围、时间安排和重大审计发现等事项进行沟通，包括沟通我们在审计中识别出的值得关注的内部控制缺陷。</p>
会计师事务所的名称	安永华明会计师事务所（特殊普通合伙）
注册会计师的姓名	蒋燕华 夏秉雯
会计师事务所的地址	北京市东城区东长安街 1 号东方广场安永大楼 17 层
审计报告日期	2020 年 4 月 22 日

§7 年度财务报表

7.1 资产负债表

会计主体：长信富瑞两年定期开放债券型证券投资基金

报告截止日：2019 年 12 月 31 日

单位：人民币元

资产	附注号	本期末 2019 年 12 月 31 日
资产：		
银行存款	7.4.7.1	466,040.75
结算备付金		7,983,159.53
存出保证金		34,844.23
交易性金融资产	7.4.7.2	-
其中：股票投资		-
基金投资		-
债券投资		-
资产支持证券投资		-
贵金属投资		-
衍生金融资产	7.4.7.3	-
买入返售金融资产	7.4.7.4	-
应收证券清算款		-
应收利息	7.4.7.5	18,538,381.02
应收股利		-
应收申购款		-
递延所得税资产		-
其他资产	7.4.7.6	1,099,688,219.13
资产总计		1,126,710,644.66
负债和所有者权益	附注号	本期末 2019 年 12 月 31 日
负债：		
短期借款		-
交易性金融负债		-
衍生金融负债	7.4.7.3	-
卖出回购金融资产款		516,678,902.43
应付证券清算款		56,584.51
应付赎回款		-
应付管理人报酬		181,023.84
应付托管费		51,721.13
应付销售服务费		4,607.89
应付交易费用	7.4.7.7	17,758.08
应交税费		75,562.83
应付利息		118,555.11

应付利润		-
递延所得税负债		-
其他负债	7.4.7.8	94,000.00
负债合计		517,278,715.82
所有者权益：		
实收基金	7.4.7.9	605,453,697.10
未分配利润	7.4.7.10	3,978,231.74
所有者权益合计		609,431,928.84
负债和所有者权益总计		1,126,710,644.66

注：1、报告截止日 2019 年 12 月 31 日，长信富瑞两年定开债券 A 份额净值 1.0066 元，长信富瑞两年定开债券 C 份额净值 1.0058 元。基金份额总额为 605,453,697.10 份，其中长信富瑞两年定开债券 A 份额 583,862,844.53 份；长信富瑞两年定开债券 C 份额 21,590,852.57 份。

2、本基金本报告期为 2019 年 9 月 4 日至 2019 年 12 月 31 日，本基金基金合同于 2019 年 9 月 4 日起正式生效，为报告期内合同生效的基金，本报告期的财务报表和报表附注均无同期对比数据。

3、报表中其他资产为持有至到期投资。

7.2 利润表

会计主体：长信富瑞两年定期开放债券型证券投资基金

本报告期：2019 年 9 月 4 日(基金合同生效日)至 2019 年 12 月 31 日

单位：人民币元

项目	附注号	本期 2019 年 9 月 4 日(基金合同生效日)至 2019 年 12 月 31 日
一、收入		8,430,590.36
1.利息收入		8,430,590.36
其中：存款利息收入	7.4.7.11	153,253.33
债券利息收入		7,931,125.04
资产支持证券利息收入		-
买入返售金融资产收入		346,211.99
证券出借利息收入		-
其他利息收入		-
2.投资收益（损失以“-”填列）		-
其中：股票投资收益	7.4.7.12	-
基金投资收益		-
债券投资收益	7.4.7.13	-
资产支持证券投资收益	7.4.7.13.5	-
贵金属投资收益	7.4.7.14	-

衍生工具收益	7.4.7.15	-
股利收益	7.4.7.16	-
3.公允价值变动收益（损失以“-”号填列）	7.4.7.17	-
4.汇兑收益（损失以“-”号填列）		-
5.其他收入（损失以“-”号填列）	7.4.7.18	-
减：二、费用		4,452,358.62
1. 管理人报酬	7.4.10.2.1	687,363.53
2. 托管费	7.4.10.2.2	196,389.64
3. 销售服务费	7.4.10.2.3	17,501.62
4. 交易费用	7.4.7.19	-
5. 利息支出		3,426,422.96
其中：卖出回购金融资产支出		3,426,422.96
6. 税金及附加		27,222.51
7. 其他费用	7.4.7.20	97,458.36
三、利润总额（亏损总额以“-”号填列）		3,978,231.74
减：所得税费用		-
四、净利润（净亏损以“-”号填列）		3,978,231.74

注：本基金本报告期为2019年9月4日至2019年12月31日，本基金基金合同于2019年9月4日正式生效，为报告期内合同生效的基金，本报告期的财务报表和报表附注均无同期对比数据。

7.3 所有者权益（基金净值）变动表

会计主体：长信富瑞两年定期开放债券型证券投资基金

本报告期：2019年9月4日（基金合同生效日）至2019年12月31日

单位：人民币元

项目	本期 2019年9月4日（基金合同生效日）至2019年12月31日		
	实收基金	未分配利润	所有者权益合计
一、期初所有者权益（基金净值）	605,453,697.10	-	605,453,697.10
二、本期经营活动产生的基金净值变动数（本期利润）	-	3,978,231.74	3,978,231.74
三、本期基金份额交易产	-	-	-

生的基金净值变动数 (净值减少以“-”号填列)			
其中：1. 基金申购款	-	-	-
2. 基金赎回款	-	-	-
四、本期向基金份额持有人分配利润产生的基金净值变动(净值减少以“-”号填列)	-	-	-
五、期末所有者权益(基金净值)	605,453,697.10	3,978,231.74	609,431,928.84

注：本基金本报告期为 2019 年 9 月 4 日至 2019 年 12 月 31 日，本基金基金合同于 2019 年 9 月 4 日正式生效，为报告期内合同生效的基金，本报告期的财务报表和报表附注均无同期对比数据。报表附注为财务报表的组成部分。

本报告 7.1 至 7.4 财务报表由下列负责人签署：

<u>成善栋</u>	<u>覃波</u>	<u>孙红辉</u>
基金管理人负责人	主管会计工作负责人	会计机构负责人

7.4 报表附注

7.4.1 基金基本情况

长信富瑞两年定期开放债券型证券投资基金（以下简称“本基金”），系经中国证券监督管理委员会（以下简称“中国证监会”）证监许可[2018]311号《关于准予长信富瑞三年定期开放债券型证券投资基金注册的批复》和[2019]852号《关于准予长信富瑞三年定期开放债券型证券投资基金变更注册的批复》的核准，由基金管理人长信基金管理有限责任公司自 2019 年 6 月 24 日至 2019 年 8 月 29 日止期间向社会公开发行募集，募集期结束经德勤华永会计师事务所(特殊普通合伙)验证并出具德师报(验)字(19)第 00013 号验资报告后，向中国证监会报送基金备案材料。基金合同于 2019 年 9 月 4 日正式生效。本基金为契约型定期开放式，存续期限不定。设立时募集的扣除认购费后的实收基金(本金)为人民币 605,128,131.77 元，在募集期间产生的存款利息为人民币 325,565.33 元，以上实收基金(本息)合计为人民币 605,453,697.10 元，折合 605,453,697.10 份基金份额，其中 A 类基金份额 583,862,844.53 份，C 类基金份额 21,590,852.57 份。本基金的基金管理人和注册登记机构为长信基金管理有限责任公司，基金托管人为招商银行股份有限公司。

本基金的投资范围为具有良好流动性的金融工具，包括国内依法发行上市的国债、央行票据、

金融债券、企业债券、公司债券、中期票据、短期融资券、超短期融资券、公开发行的次级债券、地方政府债、资产支持证券、债券回购、银行存款（包括协议存款、定期存款及其他银行存款）、同业存单、货币市场工具以及法律法规或中国证监会允许基金投资的其他金融工具。本基金不进行股票等权益类资产的投资，也不投资可转换债券、可交换债券，但可以投资可分离交易可转债的纯债部分。如法律法规或监管机构以后允许基金投资其他品种，基金管理人在履行适当程序后，可以将其纳入投资范围。

基金的投资组合比例为：本基金对债券的投资比例不低于基金资产的 80%；但在每次开放期开始前 3 个月、结束后 3 个月及开放期内，基金投资不受上述比例限制。在开放期内，本基金每个交易日日终应当保持不低于基金资产净值 5% 的现金（不包括结算备付金、存出保证金、应收申购款等）或者到期日在一年以内的政府债券，封闭期内不受上述比例限制。如法律法规或中国证监会变更投资品种的投资比例限制，基金管理人在履行适当程序后，可以调整上述投资品种的投资比例。

本基金业绩比较基准为：每个封闭期的业绩比较基准为该封闭期起始日的两年期定期存款利率（税后）+1%。

7.4.2 会计报表的编制基础

本财务报表系按照财政部颁布的《企业会计准则—基本准则》以及其后颁布及修订的具体会计准则、应用指南、解释以及其他相关规定（以下统称“企业会计准则”）编制，同时，对于在具体会计核算和信息披露方面，也参考了中国证券投资基金业协会修订并发布的《证券投资基金会计核算业务指引》、中国证监会制定的《中国证券监督管理委员会关于证券投资基金估值业务的指导意见》、《公开募集证券投资基金信息披露管理办法》、《证券投资基金信息披露内容与格式准则》第 2 号《年度报告的内容与格式》、《证券投资基金信息披露编报规则》第 3 号《会计报表附注的编制及披露》、《证券投资基金信息披露 XBRL 模板第 3 号〈年度报告和中期报告〉》及其他中国证监会及中国证券投资基金业协会颁布的相关规定。

本财务报表以本基金持续经营为基础列报。

7.4.3 遵循企业会计准则及其他有关规定的声明

本财务报表符合企业会计准则的要求，真实、完整地反映了本基金于 2019 年 12 月 31 日的财务状况以及自 2019 年 9 月 4 日（基金合同生效日）起至 2019 年 12 月 31 日止期间的经营成果和净值变动情况。

7.4.4 重要会计政策和会计估计

7.4.4.1 会计年度

本基金会计年度采用公历年度，即每年自 1 月 1 日起至 12 月 31 日止。本期财务报表的实际编制期间系自 2019 年 9 月 4 日（基金合同生效日）起至 2019 年 12 月 31 日止。

7.4.4.2 记账本位币

本基金记账本位币和编制本财务报表所采用的货币均为人民币。除有特别说明外，均以人民币元为单位表示。

7.4.4.3 金融资产和金融负债的分类

金融工具是指形成本基金的金融资产（或负债），并形成其他单位的金融负债（或资产）或权益工具的合同。

(1) 金融资产分类

本基金的金融资产于初始确认时分类为：贷款和应收款项及持有至到期投资。金融资产的分类取决于本基金对金融资产的持有意图和持有能力。

本基金以持有至到期为目的的债券投资分类为持有至到期投资，在财务报表中以“其他资产”列示。持有至到期投资是指到期日固定、回收金额固定或可确定，且管理层有明确意图和能力持有至到期的非衍生金融资产。

(2) 金融负债分类

本基金的金融负债于初始确认时归类为以公允价值计量且其变动计入当期损益的金融负债和其他金融负债。本基金目前持有的金融负债划分为其他金融负债。

7.4.4.4 金融资产和金融负债的初始确认、后续计量和终止确认

本基金于成为金融工具合同的一方时确认一项金融资产或金融负债。

对于取得债券投资支付的价款中包含债券或资产支持证券起息日或上次除息日至购买日止的利息，单独确认为应收项目。持有至到期投资、贷款和应收款项和其他金融负债的相关交易费用计入初始确认金额；

债券投资按票面利率或商定利率每日计提应收利息，按实际利率法在其剩余期限内摊销其买入时的溢价或折价，其摊销或减值产生的利得或损失，计入当期损益；

对于贷款和应收款项及其他金融负债采用实际利率法，以摊余成本进行后续计量，其摊销或减值产生的利得或损失，计入当期损益；当收取该金融资产现金流量的合同权利终止，或该收取

金融资产现金流量的权利已转移，且符合金融资产转移的终止确认条件的，金融资产将终止确认；

当金融负债的现时义务全部或部分已经解除的，该金融负债或其一部分将终止确认；

本基金已将金融资产所有权上几乎所有的风险和报酬转移给转入方的，终止确认该金融资产；保留了金融资产所有权上几乎所有的风险和报酬的，不终止确认该金融资产；本基金既没有转移也没有保留金融资产所有权上几乎所有的风险和报酬的，分别下列情况处理：放弃了对该金融资产控制的，终止确认该金融资产并确认产生的资产和负债；未放弃对该金融资产控制的，按照其继续涉入所转移金融资产的程度确认有关金融资产，并相应确认有关负债。

本基金主要金融工具的成本计价方法具体如下：

（1）债券投资

买入债券于成交日确认为债券投资。债券投资按实际支付的全部价款入账，其中所包含债券起息日或上次除息日至购买日止的利息，作为应收利息单独核算，不构成债券投资成本，对于贴息债券，该等利息应作为债券投资成本；卖出债券于成交日确认债券投资收益。出售债券的成本按移动加权平均法结转。

（2）回购协议

本基金持有的回购协议（封闭式回购），以成本列示，按实际利率（当实际利率与合同利率差异较小时，也可以用合同利率）在实际持有期间内逐日计提利息。

7.4.4.5 金融资产和金融负债的估值原则

本基金于资产负债表日对金融资产的账面价值进行检查，如果有客观证据表明某项金融资产发生减值的，计提减值准备。

表明金融资产发生减值的客观证据，是指金融资产初始确认后实际发生的、对该金融资产的预计未来现金流量有影响，且本基金能够对该影响进行可靠计量的事项。

以摊余成本计量的金融资产发生减值时，按预计未来现金流量（不包括尚未发生的未来信用损失）现值低于账面价值的差额，计提减值准备。如果有客观证据表明该金融资产价值已恢复，且客观上与确认该损失后发生的事项有关，原确认的减值损失予以转回，计入当期损益。

7.4.4.6 金融资产和金融负债的抵销

当本基金具有抵销已确认金融资产和金融负债的法定权利，且该种法定权利现在是可执行的，同时本基金计划以净额结算或同时变现该金融资产和清偿该金融负债时，金融资产和金融负债以相互抵销后的金额在资产负债表内列示。除此以外，金融资产和金融负债在资产负债表内分别列示，不予相互抵销。

7.4.4.7 实收基金

实收基金为对外发行的基金份额总额所对应的金额。由于申购和赎回引起的实收基金变动分别于基金申购确认日及基金赎回确认日确认。上述申购和赎回分别包括基金转换所引起的转入基金的实收基金增加和转出基金的实收基金减少。

7.4.4.8 损益平准金

损益平准金包括已实现损益平准金和未实现损益平准金。已实现损益平准金指在申购或赎回基金份额时，申购或赎回款项中包含的按累计未分配的已实现收益/（损失）占基金净值比例计算的金额。未实现损益平准金指在申购或赎回基金份额时，申购或赎回款项中包含的按累计未实现利得/（损失）占基金净值比例计算的金额。损益平准金于基金申购确认日或基金赎回确认日确认。

未实现损益平准金与已实现损益平准金均在“损益平准金”科目中核算，并于期末全额转入“未分配利润/（累计亏损）”。

7.4.4.9 收入/(损失)的确认和计量

(1) 存款利息收入按存款的本金与适用的实际利率逐日计提的金额入账。若提前支取定期存款，按协议规定的利率及持有期重新计算存款利息收入，并根据提前支取所实际收到的利息收入与账面已确认的利息收入的差额确认利息损失，列入利息收入减项，存款利息收入以净额列示；

(2) 债券利息收入按实际持有期内逐日计提。付息债券、贴现券购买时采用实际支付价款（包含交易费用）确定初始成本，每日按摊余成本和实际利率计算确定利息收入；

(3) 资产支持证券利息收入按实际持有期内逐日计提。资产支持证券购买时采用实际支付价款（包含交易费用）确定初始成本，每日按摊余成本和实际利率计算确定利息收入；

(4) 买入返售金融资产收入，按买入返售金融资产的成本及实际利率（当实际利率与合同利率差异较小时，也可以用合同利率），在回购期内逐日计提；

(5) 债券投资收益/（损失）于成交日确认，并按成交总额与其成本、应收利息及相关费用的差额入账；

(6) 资产支持证券投资收益/（损失）于成交日确认，并按成交总额与其成本、应收利息及相关费用的差额入账；

(7) 其他收入在主要风险和报酬已经转移给对方，经济利益很可能流入且金额可以可靠计量的时候确认。

7.4.4.10 费用的确认和计量

本基金的管理人报酬和托管费等费用在费用涵盖期间按基金合同或相关公告约定的费率和计算方法逐日确认。

其他金融负债在持有期间确认的利息支出按实际利率法计算，实际利率法与直线法差异较小的则按直线法计算。

7.4.4.11 基金的收益分配政策

(1) 本基金在符合基金法定分红条件的前提下可进行收益分配，具体分红方案见基金管理人根据基金运作情况届时不定期发布的相关分红公告，本基金每次收益分配比例不得低于该次可供分配利润的 30%，若《基金合同》生效不满 3 个月可不进行收益分配；

(2) 本基金收益分配方式：现金分红；

(3) 基金收益分配后各类基金份额净值不能低于面值；即基金收益分配基准日的该类基金份额净值减去每单位该类基金份额收益分配金额后不能低于面值；

(4) 由于本基金 A 类基金份额不收取销售服务费，而 C 类基金份额收取销售服务费，各类别基金份额对应的可供分配利润将有所不同。本基金同一类别的每一基金份额享有同等分配权；

(5) 法律法规或监管机关另有规定的，从其规定。

7.4.4.12 分部报告

经营分部是指本基金内同时满足下列条件的组成部分：

- (1) 该组成部分能够在日常活动中产生收入、发生费用；
- (2) 能够定期评价该组成部分的经营成果，以决定向其配置资源、评价其业绩；
- (3) 能够取得该组成部分的财务状况、经营成果和现金流量等有关会计信息。

如果两个或多个经营分部具有相似的经济特征，并且满足一定条件的，则合并为一个经营分部。

本基金目前以一个经营分部运作，不需要进行分部报告的披露。

7.4.4.13 其他重要的会计政策和会计估计

根据本基金的估值原则和中国证监会允许的基金行业估值实务操作，本基金确定以下类别债券投资的公允价值时采用的估值方法及其关键假设如下：

根据《关于发布〈中国证券投资基金业协会估值核算工作小组关于 2015 年 1 季度固定收益品种的估值处理标准〉的通知》（中基协发[2014]24 号），在上海证券交易所、深圳证券交易所及银行间同业市场上市交易或挂牌转让的固定收益品种（估值处理标准另有规定的除外），采用第三方

估值机构提供的价格数据进行估值。

7.4.5 会计政策和会计估计变更以及差错更正的说明

7.4.5.1 会计政策变更的说明

本基金本报告期无会计政策变更。

7.4.5.2 会计估计变更的说明

本基金本报告期无会计估计变更。

7.4.5.3 差错更正的说明

本基金本报告期无重大会计差错的内容和更正金额。

7.4.6 税项

7.4.6.1 增值税

根据财政部、国家税务总局财税[2016]36号文《关于全面推开营业税改增值税试点的通知》的规定，经国务院批准，自2016年5月1日起在全国范围内全面推开营业税改征增值税试点，金融业纳入试点范围，由缴纳营业税改为缴纳增值税。对证券投资基金（封闭式证券投资基金，开放式证券投资基金）管理人运用基金买卖股票、债券的转让收入免征增值税；国债、地方政府债利息收入以及金融同业往来利息收入免征增值税；存款利息收入不征收增值税；

根据财政部、国家税务总局财税[2016]46号文《关于进一步明确全面推开营改增试点金融业有关政策的通知》的规定，金融机构开展的质押式买入返售金融商品业务及持有政策性金融债券取得的利息收入属于金融同业往来利息收入；

根据财政部、国家税务总局财税[2016]70号文《关于金融机构同业往来等增值税政策的补充通知》的规定，金融机构开展的买断式买入返售金融商品业务、同业存款、同业存单以及持有金融债券取得的利息收入属于金融同业往来利息收入；

根据财政部、国家税务总局财税[2016]140号文《关于明确金融、房地产开发、教育辅助服务等增值税政策的通知》的规定，本基金运营过程中发生的增值税应税行为，以本基金的基金管理人为增值税纳税人；

根据财政部、国家税务总局财税[2017]56号文《关于资管产品增值税有关问题的通知》的规定，自2018年1月1日起，本基金的基金管理人运营本基金过程中发生的增值税应税行为，暂适用简易计税方法，按照3%的征收率缴纳增值税。

7.4.6.2 城市维护建设税、教育费附加、地方教育附加

根据《中华人民共和国城市维护建设税暂行条例（2011 年修订）》、《征收教育费附加的暂行规定（2011 年修订）》及相关地方教育附加的征收规定，凡缴纳消费税、增值税、营业税的单位和个人，都应当依照规定缴纳城市维护建设税、教育费附加（除按照相关规定缴纳农村教育事业费附加的单位外）及地方教育费附加。

7.4.6.3 企业所得税

根据财政部、国家税务总局财税[2004]78 号文《关于证券投资基金税收政策的通知》的规定，自 2004 年 1 月 1 日起，对证券投资基金（封闭式证券投资基金，开放式证券投资基金）管理人运用基金买卖股票、债券的差价收入，继续免征企业所得税；

根据财政部、国家税务总局财税[2008]1 号文《关于企业所得税若干优惠政策的通知》的规定，对证券投资基金从证券市场中取得的收入，包括买卖股票、债券的差价收入，股权的股息、红利收入，债券的利息收入及其他收入，暂不征收企业所得税。

7.4.6.4 个人所得税

根据财政部、国家税务总局财税[2008]132 号文《财政部、国家税务总局关于储蓄存款利息所得有关个人所得税政策的通知》的规定，自 2008 年 10 月 9 日起，对储蓄存款利息所得暂免征收个人所得税。

7.4.7 重要财务报表项目的说明

7.4.7.1 银行存款

单位：人民币元

项目	本期末 2019 年 12 月 31 日
活期存款	466,040.75
定期存款	-
其中：存款期限 1 个月以内	-
存款期限 1-3 个月	-
存款期限 3 个月以上	-
其他存款	-
合计：	466,040.75

7.4.7.2 交易性金融资产

注：本基金本报告期末未持有交易性金融资产。

7.4.7.3 衍生金融资产/负债

注：本基金本报告期末无衍生金融资产/负债余额。

7.4.7.4 买入返售金融资产

7.4.7.4.1 各项买入返售金融资产期末余额

注：本基金本报告期末未持有买入返售金融资产。

7.4.7.4.2 期末买断式逆回购交易中取得的债券

注：本基金本报告期末无买断式逆回购交易中取得的债券。

7.4.7.5 应收利息

单位：人民币元

项目	本期末 2019年12月31日
应收活期存款利息	120.33
应收定期存款利息	-
应收其他存款利息	-
应收结算备付金利息	3,951.64
应收债券利息	18,534,291.89
应收资产支持证券利息	-
应收买入返售证券利息	-
应收申购款利息	-
应收黄金合约拆借孳息	-
应收出借证券利息	-
其他	17.16
合计	18,538,381.02

注：其他为应收保证金利息。

7.4.7.6 其他资产

单位：人民币元

项目	本期末 2019年12月31日
其他应收款	-
待摊费用	-
持有至到期投资	1,099,688,219.13
合计	1,099,688,219.13

注：持有至到期投资中，交易所市场摊余成本为 498,074,619.61 元，账面价值为 498,074,619.61 元；银行间市场摊余成本为 601,613,599.52 元，账面价值为 601,613,599.52 元。

7.4.7.7 应付交易费用

单位：人民币元

项目	本期末 2019 年 12 月 31 日
交易所市场应付交易费用	-
银行间市场应付交易费用	17,758.08
合计	17,758.08

7.4.7.8 其他负债

单位：人民币元

项目	本期末 2019 年 12 月 31 日
应付券商交易单元保证金	-
应付赎回费	-
应付证券出借违约金	-
预提账户维护费	9,000.00
预提审计费	35,000.00
预提信息披露费	50,000.00
合计	94,000.00

7.4.7.9 实收基金

金额单位：人民币元

长信富瑞两年定开债券 A		
项目	本期 2019 年 9 月 4 日(基金合同生效日)至 2019 年 12 月 31 日	
	基金份额(份)	账面金额
基金合同生效日	583,862,844.53	583,862,844.53
本期申购	-	-
本期赎回(以“-”号填列)	-	-
- 基金拆分/份额折算前	-	-
基金拆分/份额折算变动份额	-	-
本期申购	-	-
本期赎回(以“-”号填列)	-	-
本期末	583,862,844.53	583,862,844.53

金额单位：人民币元

长信富瑞两年定开债券 C		
项目	本期 2019 年 9 月 4 日(基金合同生效日)至 2019 年 12 月 31 日	
	基金份额(份)	账面金额
基金合同生效日	21,590,852.57	21,590,852.57
本期申购	-	-
本期赎回(以“-”号填列)	-	-
- 基金拆分/份额折算前	-	-
基金拆分/份额折算变动份额	-	-

本期申购	-	-
本期赎回（以“-”号填列）	-	-
本期末	21,590,852.57	21,590,852.57

注：（1）申购含红利再投、转换入份额，赎回含转换出份额。

（2）本基金基金合同于 2019 年 9 月 4 日生效。设立时募集的扣除认购费后的实收基金（本金）为人民币 605,128,131.77 元，在募集期间产生的存款利息为人民币 325,565.33 元，以上实收基金（本息）合计为人民币 605,453,697.10 元，折合 605,453,697.10 份基金份额，其中 A 类基金份额 583,862,844.53 份，C 类基金份额 21,590,852.57 份。

7.4.7.10 未分配利润

单位：人民币元

长信富瑞两年定开债券 A			
项目	已实现部分	未实现部分	未分配利润合计
基金合同生效日	-	-	-
本期利润	3,853,296.69	-	3,853,296.69
本期基金份额交易产生的变动数	-	-	-
其中：基金申购款	-	-	-
基金赎回款	-	-	-
本期已分配利润	-	-	-
本期末	3,853,296.69	-	3,853,296.69

单位：人民币元

长信富瑞两年定开债券 C			
项目	已实现部分	未实现部分	未分配利润合计
基金合同生效日	-	-	-
本期利润	124,935.05	-	124,935.05
本期基金份额交易产生的变动数	-	-	-
其中：基金申购款	-	-	-
基金赎回款	-	-	-
本期已分配利润	-	-	-
本期末	124,935.05	-	124,935.05

7.4.7.11 存款利息收入

单位：人民币元

项目	本期
	2019 年 9 月 4 日(基金合同生效日)至 2019 年 12 月 31 日
活期存款利息收入	114,107.48
定期存款利息收入	-
其他存款利息收入	-
结算备付金利息收入	39,019.44

其他	126.41
合计	153,253.33

注：其他为保证金利息收入。

7.4.7.12 股票投资收益

7.4.7.12.1 股票投资收益——买卖股票差价收入

注：本基金本报告期无股票投资收益。

7.4.7.13 债券投资收益

7.4.7.13.1 债券投资收益项目构成

注：本基金本报告期无债券投资收益。

7.4.7.13.2 债券投资收益——买卖债券差价收入

注：本基金本报告期无债券投资收益——买卖债券差价收入。

7.4.7.13.3 债券投资收益——赎回差价收入

注：本基金本报告期无债券投资收益——赎回差价收入。

7.4.7.13.4 债券投资收益——申购差价收入

注：本基金本报告期无债券投资收益——申购差价收入。

7.4.7.13.5 资产支持证券投资收益

注：本基金本报告期无资产支持证券投资收益。

7.4.7.14 贵金属投资收益

7.4.7.14.1 贵金属投资收益项目构成

注：本基金本报告期无贵金属投资收益。

7.4.7.15 衍生工具收益

7.4.7.15.1 衍生工具收益——买卖权证差价收入

注：本基金本报告期无衍生工具收益。

7.4.7.15.2 衍生工具收益——其他投资收益

注：本基金本报告期无衍生工具收益。

7.4.7.16 股利收益

注：本基金本报告期无股利收益。

7.4.7.17 公允价值变动收益

注：本基金本报告期无公允价值变动收益。

7.4.7.18 其他收入

注：本基金本报告期无其他收入。

7.4.7.19 交易费用

注：本基金本报告期无交易费用。

7.4.7.20 其他费用

单位：人民币元

项目	本期 2019年9月4日(基金合同生效日)至2019年12月31日
审计费用	35,000.00
信息披露费	50,000.00
证券出借违约金	-
帐户维护费	9,000.00
其他费用	3,458.36
合计	97,458.36

注：其他费用为银行手续费等。

7.4.8 或有事项、资产负债表日后事项的说明

7.4.8.1 或有事项

截至资产负债表日，本基金无需要说明的重大或有事项。

7.4.8.2 资产负债表日后事项

截至本财务报告批准报出日，本基金未发生需要披露的资产负债表日后事项。

7.4.9 关联方关系

关联方名称	与本基金的关系
长信基金管理有限责任公司（以下简称“长信基金”）	基金管理人、注册登记机构、基金销售机构
招商银行股份有限公司	基金托管人、基金销售机构
长江证券股份有限公司（以下简称“长江证券”）	基金管理人的股东、基金销售机构
上海海欣集团股份有限公司（以下简称“海欣集团”）	基金管理人的股东
武汉钢铁有限公司（以下简称“武钢有限”）	基金管理人的股东
上海彤胜投资管理中心（有限合伙）（以下简称“彤胜投资”）	基金管理人的股东

上海彤骏投资管理中心（有限合伙）（以下简称“彤骏投资”）	基金管理人的股东
上海长江财富资产管理有限公司（以下简称“长江财富”）	基金管理人的子公司
长江期货股份有限公司（以下简称“长江期货”）	基金管理人的股东的子公司

注：以下关联交易均在正常业务范围内按一般商业条款订立。

7.4.10 本报告期及上年度可比期间的关联方交易

7.4.10.1 通过关联方交易单元进行的交易

7.4.10.1.1 股票交易

注：本基金本报告期末通过关联方交易单元进行股票交易。

7.4.10.1.2 债券交易

金额单位：人民币元

关联方名称	本期 2019年9月4日(基金合同生效日)至2019年12月31日	
	成交金额	占当期债券 成交总额的比例
长江证券	498,700,077.95	100.00%

注：本基金基金合同于2019年9月4日起正式生效，无上年度可比期间数据。

7.4.10.1.3 债券回购交易

金额单位：人民币元

关联方名称	本期 2019年9月4日(基金合同生效日)至2019年12月31日	
	回购成交金额	占当期债券回购 成交总额的比例
长江证券	7,677,482,000.00	100.00%

注：本基金基金合同于2019年9月4日起正式生效，无上年度可比期间数据。

7.4.10.1.4 权证交易

注：本基金本报告期末通过关联方交易单元进行权证交易。

7.4.10.1.5 应支付关联方的佣金

注：本基金本报告期无应支付关联方的佣金。

7.4.10.2 关联方报酬

7.4.10.2.1 基金管理费

单位：人民币元

项目	本期	
	2019年9月4日(基金合同生效日)至2019年12月31日	
当期发生的基金应支付的管理费	687,363.53	
其中:支付销售机构的客户维护费	10,088.27	

注：1、本基金基金合同于2019年9月4日起正式生效，无上年度可比期间数据。

2、基金管理费按前一日的基金资产净值的0.35%的年费率计提。计算方法如下：

$$H = E \times \text{基金管理费率} / \text{当年天数}$$

H为每日应计提的基金管理费

E为前一日的基金资产净值

基金管理费每日计提，逐日累计至每月月末，按月支付。

7.4.10.2.2 基金托管费

单位：人民币元

项目	本期	
	2019年9月4日(基金合同生效日)至2019年12月31日	
当期发生的基金应支付的托管费	196,389.64	

注：1、本基金基金合同于2019年9月4日起正式生效，无上年度可比期间数据。

2、基金托管费按前一日的基金资产净值的0.10%的年费率计提。计算方法如下：

$$H = E \times \text{基金托管费率} / \text{当年天数}$$

H为每日应计提的基金托管费

E为前一日的基金资产净值

基金托管费每日计提，逐日累计至每月月末，按月支付。

7.4.10.2.3 销售服务费

单位：人民币元

获得销售服务费的各关联方名称	本期		
	2019年9月4日(基金合同生效日)至2019年12月31日		
	当期发生的基金应支付的销售服务费		
	长信富瑞两年定开债券A	长信富瑞两年定开债券C	合计
长信基金	-	-	-
招商银行	-	6,271.76	6,271.76

合计	-	6,271.76	6,271.76
----	---	----------	----------

注：1、本基金基金合同于 2019 年 9 月 4 日起正式生效，无上年度可比期间数据。

2、根据基金合同的规定，长信富瑞两年定开债券 A 不收取销售服务费，长信富瑞两年定开债券 C 的销售服务费按基金前一日资产净值×0.25%的年费率计提，逐日累计至每月月底，按月支付。其计算公式为：长信富瑞两年定开债券 C 的日销售服务费=前一日长信富瑞两年定开债券 C 资产净值×0.25%÷当年天数。

7.4.10.3 与关联方进行银行间同业市场的债券(含回购)交易

注：本基金本报告期末与关联方进行银行间同业市场的债券(含回购)交易。

7.4.10.4 报告期内转融通证券出借业务发生重大关联交易事项的说明

7.4.10.4.1 与关联方通过约定申报方式进行的适用固定期限费率的证券出借业务的情况

注：本基金本报告期末与关联方通过约定申报方式进行适用固定期限费率的证券出借业务。

7.4.10.4.2 与关联方通过约定申报方式进行的适用市场化期限费率的证券出借业务的情况

注：本基金本报告期末与关联方通过约定申报方式进行适用市场化期限费率的证券出借业务。

7.4.10.5 各关联方投资本基金的情况

7.4.10.5.1 报告期内基金管理人运用固有资金投资本基金的情况

注：基金管理人在本报告期内未运用固有资金投资本基金。

7.4.10.5.2 报告期末除基金管理人之外的其他关联方投资本基金的情况

注：本报告期末除基金管理人之外的其他关联方未持有本基金。

7.4.10.6 由关联方保管的银行存款余额及当期产生的利息收入

单位：人民币元

关联方名称	本期 2019年9月4日(基金合同生效日)至2019年12月31日	
	期末余额	当期利息收入
招商银行	466,040.75	114,107.48

注：1、本基金基金合同于 2019 年 9 月 4 日起正式生效，无上年度可比期间数据。

2、本基金用于证券交易结算的资金通过本基金托管人的基金托管结算资金专用存款账户转存于中国证券登记结算有限责任公司，按银行同业利率计息。于 2019 年 12 月 31 日的相关余额在资产负债表中的“结算备付金”科目中单独列示。

7.4.10.7 本基金在承销期内参与关联方承销证券的情况

注：本基金在本报告期末在承销期内购入过由关联方承销的证券。

7.4.10.8 其他关联交易事项的说明

注：本基金本报告期内无其他关联交易事项。

7.4.11 利润分配情况

注：本基金本报告期末未进行利润分配。

7.4.12 期末（2019 年 12 月 31 日）本基金持有的流通受限证券**7.4.12.1 因认购新发/增发证券而于期末持有的流通受限证券**

注：本基金本报告期末无因认购新发/增发证券而持有的流通受限证券。

7.4.12.2 期末持有的暂时停牌等流通受限股票

注：本基金本报告期末未持有暂时停牌等流通受限股票。

7.4.12.3 期末债券正回购交易中作为抵押的债券**7.4.12.3.1 银行间市场债券正回购**

截至本报告期末，本基金从事银行间市场债券正回购交易形成的卖出回购证券款余额 225,048,902.43 元，是以如下债券作为质押：

金额单位：人民币元

债券代码	债券名称	回购到期日	期末估值单价	数量（张）	期末估值总额
101662043	16 鄂西圈 MTN001	2020 年 1 月 7 日	101.63	300,000	30,488,767.74
101800383	18 铜陵有色 MTN002	2020 年 1 月 9 日	102.51	300,000	30,753,188.98
101800404	18 台州金融 MTN001	2020 年 1 月 2 日	102.40	383,000	39,218,226.31
101800693	18 淮安交通 MTN001	2020 年 1 月 6 日	102.68	500,000	51,337,741.53
101800670	18 瘦西湖 MTN001	2020 年 1 月 8 日	103.12	300,000	30,935,824.01
101473006	14 渝涪陵 MTN001	2020 年 1 月 6 日	102.08	260,000	26,540,189.09
101473006	14 渝涪陵 MTN001	2020 年 1 月 8 日	102.08	37,000	3,776,873.06

101662052	16 浦口经 开 MTN001	2020 年 1 月 6 日	100.99	293,000	29,588,658.78
合计				2,373,000	242,639,469.50

7.4.12.3.2 交易所市场债券正回购

截至本报告期末，本基金从事交易所市场债券正回购交易形成的卖出回购证券款余额 291,630,000.00 元，于 2020 年 1 月 2 日、2020 年 1 月 3 日、2020 年 1 月 9 日、2020 年 2 月 3 日、2020 年 2 月 6 日、2020 年 2 月 7 日（先后）到期。该类交易要求本基金在回购期内持有的证券交易所交易的债券和/或在新质押式回购下转入质押库的债券，按证券交易所规定的比例折算为标准券后，不低于债券回购交易的余额。

7.4.12.4 期末参与转融通证券出借业务的证券

注：本基金本报告期末无参与转融通证券出借业务的融出证券。

7.4.13 金融工具风险及管理

7.4.13.1 风险管理政策和组织架构

本基金在日常活动中面临各种金融工具的风险，主要包括：信用风险、流动性风险和市场风险。

本基金在下文主要论述上述风险敞口及其形成原因、风险管理目标、政策和过程以及计量风险的方法等。

本基金的基金管理人从事风险管理的目标是使本基金在风险和收益之间取得适当的平衡，以实现“风险和收益相匹配”的风险收益目标。基于该风险管理目标，本基金的基金管理人已制定了政策和程序来辨别和分析这些风险，设定适当的风险限额并设计相应的内部控制程序，通过可靠的管理及信息系统持续监控上述各类风险。

本基金管理人奉行全面风险管理体系理念，建立了以风险控制委员会为核心的、由督察长、监察稽核部和相关业务部门构成的风险管理架构体系。在董事会下设立风险控制委员会，负责对公司经营管理和基金业务运作的合法性、合规性进行全面的检查和评估等；在管理层层面设立内部控制委员会，主要职责是讨论审议公司内部控制制度及针对公司在经营管理和投资组合运作中的风险进行识别、评估并研究制订有效的防范措施；在业务操作层面风险管理职责主要由监察稽核部负责协调并与各部门合作完成运作风险管理工作，战略与产品研发部负责进行投资风险分析与绩效评估。监察稽核部向督察长负责，并向总经理汇报日常行政事务。

7.4.13.2 信用风险

信用风险是指基金在交易过程中因交易对手未履行合约责任，或者基金所投资证券之发行人出现违约、拒绝支付到期本息，导致基金资产损失和收益变化的风险。本基金的银行存款存放在本基金的托管人招商银行股份有限公司，与该银行存款相关的信用风险不重大。

本基金的基金管理人建立了信用风险管理流程，本基金投资于具有良好信用等级的证券，且通过分散化投资以分散信用风险。本基金投资于一家公司发行的证券市值不超过基金资产净值的 10%，且本基金与由本基金管理人管理的其他基金共同持有一家公司的证券，不得超过该证券的 10%。

本基金在交易所进行的交易均与中国证券登记结算有限责任公司完成证券交收和款项清算，因此违约风险发生的可能性很小；本基金在进行银行间同业市场交易前均对交易对手进行信用评估并采用券款对付交割方式以控制相应的信用风险。

7.4.13.2.1 按短期信用评级列示的债券投资

单位：人民币元

短期信用评级	本期末 2019 年 12 月 31 日
A-1	50,022,847.93
A-1 以下	0.00
未评级	0.00
合计	50,022,847.93

注：未评级债券为国债、央行票据、政策性金融债及超短期融资券等无信用评级债券。

7.4.13.2.2 按短期信用评级列示的资产支持证券投资

注：本基金本报告期末无按短期信用评级列示的资产支持证券投资。

7.4.13.2.3 按短期信用评级列示的同业存单投资

注：本基金本报告期末无按短期信用评级列示的同业存单投资。

7.4.13.2.4 按长期信用评级列示的债券投资

单位：人民币元

长期信用评级	本期末 2019 年 12 月 31 日
AAA	448,555,902.77
AAA 以下	601,109,468.43
未评级	0.00
合计	1,049,665,371.20

注：未评级债券为国债、央行票据及政策性金融债等无信用评级债券。

7.4.13.2.5 按长期信用评级列示的资产支持证券投资

注：本基金本报告期末无按长期信用评级列示的资产支持证券投资。

7.4.13.2.6 按长期信用评级列示的同业存单投资

注：本基金本报告期末无按长期信用评级列示的同业存单投资。

7.4.13.3 流动性风险

流动性风险是指基金管理人未能以合理价格及时变现基金资产以支付投资者赎回款项的风险。本基金流动性风险来源于基金运作周期内的每个开放日兑付赎回资金的流动性风险，以及因部分投资品种交易不活跃而出现的变现风险和因投资集中而无法在市场出现剧烈波动的情况下以合理价格变现投资的风险。

7.4.13.3.1 报告期内本基金组合资产的流动性风险分析

本基金的基金管理人严格按照《公开募集证券投资基金运作管理办法》及《公开募集开放式证券投资基金流动性风险管理规定》等有关法规的要求建立健全开放式基金流动性风险管理的内部控制体系，审慎评估各类资产的流动性，针对性制定流动性风险管理措施，对本基金组合资产的流动性风险进行管理。本基金坚持组合管理、分散投资的原则开展投资活动，所持证券均在证券交易所或银行间同业市场交易，并严格遵守基金管理人流动性相关交易限制；本期末本基金未持有有重大流动性风险的投资品种。本基金可通过卖出回购金融资产方式融入短期资金应对流动性需求。

针对定期开放运作可能导致的流动性风险，本基金主要通过根据开放前剩余期限长短情况动态调整投资组合进行应对；针对兑付赎回资金的流动性风险，本基金的基金管理人在基金合同中约定了巨额赎回条款，制定了发生巨额赎回时资金的处理模式，控制因开放模式而产生的流动性风险。本基金的基金管理人对流动性指标进行持续的监测和分析。

本基金本报告期末无重大流动性风险。

7.4.13.4 市场风险

市场风险是指基金所持金融工具的公允价值或未来现金流量因所处市场各类价格因素的变动而发生波动的风险，包括利率风险、外汇风险和其他价格风险。

7.4.13.4.1 利率风险

利率风险是指金融工具的公允价值或现金流量受市场利率变动而发生波动的风险。本基金的生息资产主要为银行存款、结算备付金、存出保证金及其他资产等。

7.4.13.4.1.1 利率风险敞口

单位：人民币元

本期末 2019年12月 31日	6个月以内	6个月-1年	1-5年	5年以上	不计息	合计
资产						
银行存款	466,040.75	-	-	-	-	466,040.75
结算备付金	7,983,159.53	-	-	-	-	7,983,159.53
存出保证金	34,844.23	-	-	-	-	34,844.23
交易性金融资产	-	-	-	-	-	-
应收利息	-	-	-	-	18,538,381.02	18,538,381.02
其他资产	-	130,837,923.27	968,850,295.86	-	-	1,099,688,219.13
资产总计	8,484,044.51	130,837,923.27	968,850,295.86	-	18,538,381.02	1,126,710,644.66
负债						
卖出回购金融资产款	516,678,902.43	-	-	-	-	516,678,902.43
应付证券清算款	-	-	-	-	56,584.51	56,584.51
应付管理人报酬	-	-	-	-	181,023.84	181,023.84
应付托管费	-	-	-	-	51,721.13	51,721.13
应付销售服务费	-	-	-	-	4,607.89	4,607.89
应付交易费用	-	-	-	-	17,758.08	17,758.08
应付利息	-	-	-	-	118,555.11	118,555.11
应交税费	-	-	-	-	75,562.83	75,562.83
其他负债	-	-	-	-	94,000.00	94,000.00
负债总计	516,678,902.43	-	-	-	599,813.39	517,278,715.82
利率敏感度缺口	-508,194,857.92	130,837,923.27	968,850,295.86	-	17,938,567.63	609,431,928.84

注：表中所示为本基金资产及交易形成负债的账面价值，并按照合约规定的利率重新定价日或到期日孰早者进行了分类。

7.4.13.4.1.2 利率风险的敏感性分析

本基金于本报告期末持有债券为固定利率持有至到期投资，无重大利率风险，因而未进行敏感性分析。银行存款及结算备付金之浮动利率根据中国人民银行的基准利率和相关机构的相关政策浮动。

7.4.13.4.2 外汇风险

外汇风险是指金融工具的公允价值或未来现金流量因外汇汇率变动而发生波动的风险。本基金的所有资产及负债以人民币计价，因此无重大外汇风险。

7.4.13.4.3 其他价格风险

其他价格风险是指基金所持金融工具的公允价值或未来现金流量因除市场利率和外汇汇率以外的市场价格因素变动而发生波动的风险。本基金主要投资于证券交易所上市的债券和银行间同业市场交易的固定收益品种，因此无重大其他市场价格风险。

7.4.14 有助于理解和分析会计报表需要说明的其他事项

7.4.14.1 公允价值

7.4.14.1.1 不以公允价值计量的金融工具

不以公允价值计量的金融资产和负债主要包括银行存款、结算备付金、存出保证金、应收款项、卖出回购金融资产款以及其他金融负债，除持有至到期金融资产外的其他金融资产因其剩余期限不长，因此公允价值与账面价值相若。

本基金除账面价值与公允价值差异很小的金融工具之外的各类别金融工具的账面价值与公允价值的比较情况如下：

交易所市场摊余成本为 498,074,619.61 元，公允价值为 497,951,820.00 元，公允价值变动为-122,799.61 元；银行间市场摊余成本为 601,613,599.52 元，公允价值为 603,499,000.00 元，公允价值变动为 1,885,400.48 元；合计摊余成本为 1,099,688,219.13 元，公允价值为 1,101,450,820.00 元，公允价值变动为 1,762,600.87 元。

7.4.14.1.2 以公允价值计量的金融工具

本基金本报告期末未持有以公允价值计量的金融工具。

7.4.14.2 承诺事项

截至资产负债表日，本基金无需要说明的承诺事项。

7.4.14.3 其他事项

截至资产负债表日，本基金无需要说明的其他重要事项。

§8 投资组合报告

8.1 期末基金资产组合情况

金额单位：人民币元

序号	项目	金额	占基金总资产的比例 (%)
1	权益投资	-	-
	其中：股票	-	-
2	基金投资	-	-
3	固定收益投资	1,099,688,219.13	97.60
	其中：债券	1,099,688,219.13	97.60
	资产支持证券	-	-
4	贵金属投资	-	-
5	金融衍生品投资	-	-
6	买入返售金融资产	-	-
	其中：买断式回购的买入返售金融资产	-	-
7	银行存款和结算备付金合计	8,449,200.28	0.75
8	其他各项资产	18,573,225.25	1.65
9	合计	1,126,710,644.66	100.00

注：本基金本报告期末通过港股通交易机制投资港股。

8.2 期末按行业分类的股票投资组合

8.2.1 报告期末按行业分类的境内股票投资组合

注：本基金本报告期末未持有股票。

8.2.2 报告期末按行业分类的港股通投资股票投资组合

注：本基金本报告期末通过港股通交易机制投资港股。

8.3 期末按公允价值占基金资产净值比例大小排序的所有股票投资明细

注：本基金本报告期末未持有股票。

8.4 报告期内股票投资组合的重大变动

8.4.1 累计买入金额超出期末基金资产净值 2%或前 20 名的股票明细

注：本基金本报告期内未买入股票。

8.4.2 累计卖出金额超出期末基金资产净值 2%或前 20 名的股票明细

注：本基金本报告期内未卖出股票。

8.4.3 买入股票的成本总额及卖出股票的收入总额

注：本基金本报告期内未投资股票。

8.5 期末按债券品种分类的债券投资组合

金额单位：人民币元

序号	债券品种	摊余成本	占基金资产净值比例（%）
1	国家债券	-	-
2	央行票据	-	-
3	金融债券	-	-
	其中：政策性金融债	-	-
4	企业债券	518,278,004.02	85.04
5	企业短期融资券	50,022,847.93	8.21
6	中期票据	531,387,367.18	87.19
7	可转债（可交换债）	-	-
8	同业存单	-	-
9	其他	-	-
10	合计	1,099,688,219.13	180.44

8.6 期末按公允价值占基金资产净值比例大小排序的前五名债券投资明细

金额单位：人民币元

序号	债券代码	债券名称	数量（张）	摊余成本	占基金资产净值比例（%）
1	136612	16 不动产	600,000	59,818,729.45	9.82
2	101800693	18 淮安交通 MTN001	500,000	51,337,741.53	8.42
3	101800404	18 台州金融 MTN001	500,000	51,198,728.86	8.40
4	101800867	18 汉江国资 MTN003	500,000	50,840,470.39	8.34
5	112432	16 冀中 02	500,000	50,788,385.33	8.33

8.7 期末按公允价值占基金资产净值比例大小排序的所有资产支持证券投资明细

注：本基金本报告期末未持有资产支持证券。

8.8 报告期末按公允价值占基金资产净值比例大小排序的前五名贵金属投资明细

注：本基金本报告期末未持有贵金属。

8.9 期末按公允价值占基金资产净值比例大小排序的前五名权证投资明细

注：本基金本报告期末未持有权证。

8.10 报告期末本基金投资的国债期货交易情况说明

8.10.1 本期国债期货投资政策

注：本基金本报告期末未投资国债期货。

8.10.2 报告期末本基金投资的国债期货持仓和损益明细

注：本基金本报告期末未投资国债期货。

8.10.3 本期国债期货投资评价

注：本基金本报告期末未投资国债期货。

8.11 投资组合报告附注

8.11.1 本基金投资的前十名证券的发行主体本期受到调查以及处罚的情况的说明

报告期内本基金投资的前十名证券中，广发证券于 2019 年 4 月 19 日受到中国证券监督管理委员会广东监管局《关于对广发证券股份有限公司采取责令改正措施的决定》【2019】28 号，经查，广发证券存在以低于成本价格参与公司债券项目投标情形，违反了《公司债券发行与交易管理办法》第七条、第三十八条的规定，依据该法规第五十八条、第六十三条第一项规定，决定对公司采取责令整改的行政监管措施。

对如上证券投资决策程序的说明：公司研究部门按照内部研究工作规范对该证券进行分析后将其列入基金投资对象备选库。在此基础上本基金的基金经理根据具体市场情况独立作出投资决策。该事件发生后，本基金管理人对该证券的发行主体进行了进一步了解与分析，认为此事件未对该证券投资价值判断产生重大的实质性影响。本基金投资于该证券的投资决策过程符合制度规定的投资权限范围与投资决策程序。

报告期内本基金投资的前十名证券中其余九名的发行主体未出现被监管部门立案调查或在报告编制日前一年内受到公开谴责、处罚的情形。

8.11.2 基金投资的前十名股票超出基金合同规定的备选股票库情况的说明

本基金本报告期末未投资股票，不存在投资的前十名股票超出基金合同规定的备选股票库的情形。

8.11.3 期末其他各项资产构成

单位：人民币元

序号	名称	金额
1	存出保证金	34,844.23
2	应收证券清算款	-
3	应收股利	-
4	应收利息	18,538,381.02
5	应收申购款	-
6	其他应收款	-
7	待摊费用	-
8	其他	-
9	合计	18,573,225.25

8.11.4 期末持有的处于转股期的可转换债券明细

注：本基金本报告期末未持有处于转股期的可转换债券。

8.11.5 期末前十名股票中存在流通受限情况的说明

注：本基金本报告期末未持有股票。

8.11.6 投资组合报告附注的其他文字描述部分

注：由于四舍五入的原因，分项之和与合计项可能存在尾差。

§ 9 基金份额持有人信息

9.1 期末基金份额持有人户数及持有人结构

份额单位：份

份额级别	持有人户数(户)	户均持有的基金份额	持有人结构			
			机构投资者		个人投资者	
			持有份额	占总份额比例	持有份额	占总份额比例
长信富瑞两年定开债券 A	144	4,054,603.09	580,285,444.44	99.39%	3,577,400.09	0.61%
长信富瑞两年定开债券 C	349	61,864.91	0.00	0.00%	21,590,852.57	100.00%
合计	493	1,228,100.81	580,285,444.44	95.84%	25,168,252.66	4.16%

9.2 期末基金管理人的从业人员持有本基金的情况

项目	份额级别	持有份额总数(份)	占基金总份额比例
基金管理人所有从业人员持有本基金	长信富瑞两年定开债券 A	0.00	0.00%
	长信富瑞两年定开债券 C	0.00	0.00%
	合计	0.00	0.00%

9.3 期末基金管理人的从业人员持有本开放式基金份额总量区间的情况

项目	份额级别	持有基金份额总量的数量区间(万份)
本公司高级管理人员、基金投资和研究部门负责人持有本开放式基金	长信富瑞两年定开债券 A	0
	长信富瑞两年定开债券 C	0
	合计	0
本基金基金经理持有本开放式基金	长信富瑞两年定开债券 A	0
	长信富瑞两年定开债券 C	0
	合计	0

§ 10 开放式基金份额变动

单位：份

项目	长信富瑞两年定开债券 A	长信富瑞两年定开债券 C
基金合同生效日（2019年9月4日）基金份额总额	583,862,844.53	21,590,852.57
基金合同生效日起至报告期期末基金总申购份额	-	-
减：基金合同生效日起至报告期期末基金总赎回份额	-	-
基金合同生效日起至报告期期末基金拆分变动份额（份额减少以“-”填列）	-	-
本报告期期末基金份额总额	583,862,844.53	21,590,852.57

注：本基金基金合同于 2019 年 9 月 4 日正式生效，本报告期为 2019 年 9 月 4 日至 2019 年 12 月 31 日。

§ 11 重大事件揭示

11.1 基金份额持有人大会决议

本报告期未召开本基金的基金份额持有人大会。

11.2 基金管理人、基金托管人的专门基金托管部门的重大人事变动

11.2.1 基金管理人的重大人事变动

本报告期内自 2019 年 3 月 2 日起，李小羽先生不再担任本基金管理人的副总经理。

上述重大人事变动情况，本基金管理人已在指定信息披露媒体发布相应公告。

11.2.2 基金托管人的专门基金托管部门的重大人事变动

自 2019 年 12 月 18 日起，姜然女士不再担任招商银行股份有限公司总行资产托管部总经理职务。

11.3 涉及基金管理人、基金财产、基金托管业务的诉讼

本报告期无涉及基金管理人、基金财产、基金托管业务的诉讼。

11.4 基金投资策略的改变

本报告期本基金投资策略未改变。

11.5 为基金进行审计的会计师事务所情况

本报告期本基金未更换会计师事务所；报告期应支付给安永华明会计师事务所（特殊普通合伙）审计的报酬为人民币 35,000.00 元，该审计机构为本基金提供的审计服务的连续年限为 1 年。

11.6 管理人、托管人及其高级管理人员受稽查或处罚等情况

本报告期本基金管理人、托管人及其高级管理人员没有受监管部门稽查或处罚的情形。

11.7 基金租用证券公司交易单元的有关情况

11.7.1 基金租用证券公司交易单元进行股票投资及佣金支付情况

金额单位：人民币元

券商名称	交易单元数量	股票交易		应支付该券商的佣金		备注
		成交金额	占当期股票成交总额的比例	佣金	占当期佣金总量的比例	

长江证券	2	-	-	-	-	-
------	---	---	---	---	---	---

注：1、本报告期内本基金新增租用长江证券交易单元 2 个。

2、专用交易单元的选择标准和程序

根据中国证监会《关于加强证券投资基金监管有关问题的通知》（证监基字<1998>29 号）和《关于完善证券投资基金交易席位制度有关问题的通知》（证监基金字[2007]48 号）的有关规定，本公司制定了租用证券公司专用交易单元的选择标准和程序。

（1）选择标准：

- a、券商基本面评价（财务状况、经营状况）；
- b、券商研究机构评价（报告质量、及时性和数量）；
- c、券商每日信息评价（及时性和有效性）；
- d、券商协作表现评价。

（2）选择程序：

首先根据租用证券公司专用交易单元的选择标准形成《券商服务评价表》，然后根据评分高低进行选择基金专用交易单元。

11.7.2 基金租用证券公司交易单元进行其他证券投资的情况

金额单位：人民币元

券商名称	债券交易		债券回购交易		权证交易	
	成交金额	占当期债券成交总额的比例	成交金额	占当期债券回购成交总额的比例	成交金额	占当期权证成交总额的比例
长江证券	498,700,077.95	100.00%	7,677,482,000.00	100.00%	-	-

11.8 其他重大事件

序号	公告事项	法定披露方式	法定披露日期
1	长信基金管理有限责任公司关于旗下部分开放式证券投资基金参加平安银行股份有限公司申购(含定期定额投资申购)费及转换业务的申购补差费率优惠活动的公告	上证报、中证报、证券时报、公司网站	2019 年 1 月 10 日
2	长信基金管理有限责任公司关于旗下基金持有的长期停牌股票调整估值方法的公告	上证报、公司网站	2019 年 3 月 1 日
3	长信基金管理有限责任公司公告	证券时报、公司网站	2019 年 3 月 2 日
4	长信基金管理有限责任公司关于旗下部分开放式基金参加交通银行股份有限公司手机银行基金申购（含定期定额投资申购）费率优惠活动的公告	上证报、公司网站	2019 年 3 月 28 日
5	长信基金管理有限责任公司关于旗下基金持	上证报、公司网站	2019 年 4 月 8 日

	有的长期停牌股票调整估值方法的公告		
6	长信基金管理有限责任公司关于旗下基金持有的长期停牌股票调整估值方法的公告	上证报、公司网站	2019年5月7日
7	长信富瑞两年定期开放债券型证券投资基金基金份额发售公告	证券时报、公司网站	2019年6月19日
8	长信富瑞两年定期开放债券型证券投资基金基金合同及摘要（仅摘要见报）	证券时报、公司网站	2019年6月19日
9	长信富瑞两年定期开放债券型证券投资基金托管协议	公司网站	2019年6月19日
10	长信富瑞两年定期开放债券型证券投资基金招募说明书	证券时报、公司网站	2019年6月19日
11	长信基金管理有限责任公司关于旗下基金所持证券调整估值价的公告	上证报、公司网站	2019年6月26日
12	长信基金管理有限责任公司关于旗下部分开放式基金参加中国银行股份有限公司定期定额投资申购费率优惠活动的公告	上证报、公司网站	2019年6月27日
13	长信基金管理有限责任公司关于长信富瑞两年定期开放债券型证券投资基金延长募集期的公告	证券时报、公司网站	2019年7月17日
14	长信基金管理有限责任公司关于增加中国民生银行股份有限公司为旗下部分开放式基金销售机构的公告	中证报、证券时报、公司网站	2019年7月17日
15	长信基金管理有限责任公司关于长信富瑞两年定期开放债券型证券投资基金延长募集期的公告	证券时报、公司网站	2019年8月14日
16	长信基金管理有限责任公司关于长信富瑞两年定期开放债券型证券投资基金提前结束募集的公告	证券时报、公司网站	2019年8月28日
17	长信基金管理有限责任公司关于长信富瑞两年定期开放债券型证券投资基金基金合同生效公告	证券时报、中国证监会电子披露网站、公司网站	2019年9月5日
18	长信基金管理有限责任公司关于增聘长信富瑞两年定期开放债券型证券投资基金基金经理的公告	证券时报、中国证监会电子披露网站、公司网站	2019年9月17日
19	长信富瑞两年定期开放债券型证券投资基金更新的招募说明书及摘要（仅摘要见报）	证券时报、中国证监会电子披露网站、公司网站	2019年9月19日
20	长信基金管理有限责任公司关于旗下部分开放式基金参加交通银行股份有限公司手机银行基金申购（含定期定额投资申购）费率优惠活动的公告	上证报、中国证监会电子披露网站、公司网站	2019年12月30日
21	长信基金管理有限责任公司根据《公开募集证券投资基金信息披露管理办法》修订旗下66只公开募集证券投资基金相关法律文件的公告	上证报、中证报、证券时报、证券日报、中国证监会电子披露网站、公司网站	2019年12月31日
22	长信基金管理有限责任公司根据《公开募集证券投资基金信息披露管理办法》修订旗下66只公开募集证券投资基金基金合同和托管协议并更新招募说明书及摘要的提示性公	上证报、中证报、证券时报、证券日报、中国证监会电子披露网站、公司	2019年12月31日

	告	网站	
23	长信富瑞两年定期开放债券型证券投资基金更新的招募说明书及摘要（仅摘要见报）	证券时报、中国证监会电子披露网站、公司网站	2019 年 12 月 31 日
24	长信富瑞两年定期开放债券型证券投资基金基金合同	中国证监会电子披露网站、公司网站	2019 年 12 月 31 日
25	长信富瑞两年定期开放债券型证券投资基金托管协议	中国证监会电子披露网站、公司网站	2019 年 12 月 31 日

§12 影响投资者决策的其他重要信息

12.1 报告期内单一投资者持有基金份额比例达到或超过 20%的情况

投资者类别	报告期内持有基金份额变化情况					报告期末持有基金情况	
	序号	持有基金份额比例达到或者超过 20%的时间区间	期初份额	申购份额	赎回份额	持有份额	份额占比
机构	1	2019 年 9 月 2 日至 2019 年 12 月 31 日	0.00	180,043,000.00	0.00	180,043,000.00	29.74%
	2	2019 年 9 月 2 日至 2019 年 12 月 31 日	0.00	300,182,333.33	0.00	300,182,333.33	49.58%
个人	-	-	-	-	-	-	-
产品特有风险							
<p>1、基金净值大幅波动的风险 单一持有基金比例过高的投资者连续大量赎回，可能会影响基金投资的持续性和稳定性，增加变现成本。同时，按照净值计算尾差处理规则可能引起基金份额净值异常上涨或下跌。</p> <p>2、赎回申请延期办理的风险 单一持有基金比例过高的投资者大额赎回后可能触发本基金巨额赎回条件，导致同期中小投资者小额赎回面临部分延期办理的情况。</p> <p>3、基金投资策略难以实现的风险 单一持有基金比例过高的投资者大额赎回后，可能引起基金资产总净值显著降低，从而使基金在投资时受到限制，导致基金投资策略难以实现。</p>							

12.2 影响投资者决策的其他重要信息

注：本基金本报告期未发生影响投资者决策的其他重要信息。

§13 备查文件目录

13.1 备查文件目录

- 1、中国证监会批准设立基金的文件；
- 2、《长信富瑞两年定期开放债券型证券投资基金基金合同》；
- 3、《长信富瑞两年定期开放债券型证券投资基金招募说明书》；
- 4、《长信富瑞两年定期开放债券型证券投资基金托管协议》；
- 5、报告期内在指定报刊上披露的各种公告的原稿；
- 6、长信基金管理有限责任公司营业执照、公司章程及相关资格批复文件。

13.2 存放地点

基金管理人的办公场所。

13.3 查阅方式

长信基金管理有限责任公司网站：<http://www.cxfund.com.cn>。

长信基金管理有限责任公司

2020年4月27日