

大成景禄灵活配置混合型证券投资基金 2019 年年度报告

2019 年 12 月 31 日

基金管理人：大成基金管理有限公司

基金托管人：招商银行股份有限公司

送出日期：2020 年 4 月 29 日

§ 1 重要提示及目录

1.1 重要提示

基金管理人的董事会、董事保证本报告所载资料不存在虚假记载、误导性陈述或重大遗漏，并对其内容的真实性、准确性和完整性承担个别及连带的法律责任。本年度报告已经三分之二以上独立董事签字同意，并由董事长签发。

基金托管人招商银行股份有限公司根据本基金合同规定，于 2020 年 04 月 28 日复核了本报告中的财务指标、净值表现、利润分配情况、财务会计报告、投资组合报告等内容，保证复核内容不存在虚假记载、误导性陈述或者重大遗漏。

基金管理人承诺以诚实信用、勤勉尽责的原则管理和运用基金资产，但不保证基金一定盈利。

基金的过往业绩并不代表其未来表现。投资有风险，投资者在作出投资决策前应仔细阅读本基金的招募说明书及其更新。

本报告财务资料已经审计。安永华明会计师事务所(特殊普通合伙)为本基金出具了无保留意见的审计报告，请投资者注意阅读。

本报告期自 2019 年 01 月 01 日起至 12 月 31 日止。

1.2 目录

§ 1 重要提示及目录	2
1.1 重要提示	2
1.2 目录	3
§ 2 基金简介	5
2.1 基金基本情况	5
2.2 基金产品说明	5
2.3 基金管理人和基金托管人	5
2.4 信息披露方式	6
2.5 其他相关资料	6
§ 3 主要财务指标、基金净值表现及利润分配情况	6
3.1 主要会计数据和财务指标	6
3.2 基金净值表现	8
3.3 过去三年基金的利润分配情况	12
§ 4 管理人报告	12
4.1 基金管理人及基金经理情况	12
4.2 管理人对报告期内本基金运作合规守信情况的说明	17
4.3 管理人对报告期内公平交易情况的专项说明	17
4.4 管理人对报告期内基金的投资策略和业绩表现的说明	18
4.5 管理人对宏观经济、证券市场及行业走势的简要展望	18
4.6 管理人内部有关本基金的监察稽核工作情况	19
4.7 管理人对报告期内基金估值程序等事项的说明	20
4.8 管理人对报告期内基金利润分配情况的说明	21
4.9 报告期内管理人对本基金持有人数或基金资产净值预警情形的说明	21
§ 5 托管人报告	21
5.1 报告期内本基金托管人合规守信情况声明	21
5.2 托管人对报告期内本基金投资运作合规守信、净值计算、利润分配等情况的说明	21
5.3 托管人对本年度报告中财务信息等内容真实、准确和完整发表意见	21
§ 6 审计报告	22
§ 7 年度财务报表	23
7.1 资产负债表	23
7.2 利润表	25
7.3 所有者权益（基金净值）变动表	26
7.4 报表附注	27
§ 8 投资组合报告	53
8.1 期末基金资产组合情况	53
8.2 报告期末按行业分类的股票投资组合	54
8.3 期末按公允价值占基金资产净值比例大小排序的所有股票投资明细	54
8.4 报告期内股票投资组合的重大变动	56

8.5 期末按债券品种分类的债券投资组合	66
8.6 期末按公允价值占基金资产净值比例大小排序的前五名债券投资明细	66
8.7 期末按公允价值占基金资产净值比例大小排序的所有资产支持证券投资明细	66
8.8 报告期末按公允价值占基金资产净值比例大小排序的前五名贵金属投资明细	66
8.9 期末按公允价值占基金资产净值比例大小排序的前五名权证投资明细	67
8.10 报告期末本基金投资的股指期货交易情况说明	67
8.11 报告期末本基金投资的国债期货交易情况说明	67
8.12 投资组合报告附注	67
§ 9 基金份额持有人信息	68
9.1 期末基金份额持有人户数及持有人结构	68
9.2 期末基金管理人的从业人员持有本基金的情况	69
9.3 期末基金管理人的从业人员持有本开放式基金份额总量区间情况	69
§ 10 开放式基金份额变动	69
§ 11 重大事件揭示	70
11.1 基金份额持有人大会决议	70
11.2 基金管理人、基金托管人的专门基金托管部门的重大人事变动	70
11.3 涉及基金管理人、基金财产、基金托管业务的诉讼	70
11.4 基金投资策略的改变	70
11.5 为基金进行审计的会计师事务所情况	70
11.6 管理人、托管人及其高级管理人员受稽查或处罚等情况	71
11.7 基金租用证券公司交易单元的有关情况	71
11.8 其他重大事件	72
§ 12 影响投资者决策的其他重要信息	74
12.1 报告期内单一投资者持有基金份额比例达到或超过 20%的情况	74
12.2 影响投资者决策的其他重要信息	75
§ 13 备查文件目录	75
13.1 备查文件目录	75
13.2 存放地点	75
13.3 查阅方式	75

§ 2 基金简介

2.1 基金基本情况

基金名称	大成景禄灵活配置混合型证券投资基金	
基金简称	大成景禄灵活配置混合	
基金主代码	003373	
基金运作方式	契约型开放式	
基金合同生效日	2016 年 9 月 29 日	
基金管理人	大成基金管理有限公司	
基金托管人	招商银行股份有限公司	
报告期末基金份额总额	216,741,605.08 份	
基金合同存续期	不定期	
下属分级基金的基金简称	大成景禄灵活配置混合 A	大成景禄灵活配置混合 C
下属分级基金的交易代码	003373	003374
报告期末下属分级基金的份额总额	12,398,019.34 份	204,343,585.74 份

2.2 基金产品说明

投资目标	本基金通过灵活的资产配置和主动的投资管理，在控制风险的前提下为投资者谋求资本的长期增值。
投资策略	本基金的投资策略分为两方面：一方面体现在采取“自上而下”的方式对权益类、固定收益类等不同类别资产进行大类配置；另一方面体现在对单个投资品种的精选上。
业绩比较基准	沪深 300 指数收益率*55%+中证综合债券指数收益率*45%。
风险收益特征	本基金是混合型基金，其预期收益及风险水平低于股票型基金，高于货币市场基金与债券型基金，属于风险水平中高的基金。

2.3 基金管理人和基金托管人

项目		基金管理人	基金托管人
名称		大成基金管理有限公司	招商银行股份有限公司
信息披露负责人	姓名	赵冰	张燕
	联系电话	0755-83183388	0755-83199084
	电子邮箱	office@dcfund.com.cn	yan_zhang@cmbchina.com
客户服务电话		4008885558	95555

传真	0755-83199588	0755-83195201
注册地址	深圳市福田区深南大道 7088 号招商银行大厦 32 层	深圳市深南大道 7088 号招商银行大厦
办公地址	深圳市福田区深南大道 7088 号招商银行大厦 32 层	深圳市深南大道 7088 号招商银行大厦
邮政编码	518040	518040
法定代表人	吴庆斌	李建红

2.4 信息披露方式

本基金选定的信息披露报纸名称	《证券时报》
登载基金年度报告正文的管理人互联网网址	www.dcfund.com.cn
基金年度报告备置地点	基金管理人及基金托管人住所

2.5 其他相关资料

项目	名称	办公地址
会计师事务所	安永华明会计师事务所(特殊普通合伙)	北京市东城区东长安街 1 号东方广场安永大楼 17 层 01-12 室
注册登记机构	大成基金管理有限公司	深圳市福田区深南大道 7088 号招商银行大厦 32 层

§ 3 主要财务指标、基金净值表现及利润分配情况

3.1 主要会计数据和财务指标

金额单位：人民币元

3.1.1 期间数据和指标	2019 年		2018 年		2017 年	
	大成景禄灵活配置混合 A	大成景禄灵活配置混合 C	大成景禄灵活配置混合 A	大成景禄灵活配置混合 C	大成景禄灵活配置混合 A	大成景禄灵活配置混合 C
本期已实现收益	786,738.31	14,985,723.95	-14,024.82	-6,754,764.05	153.50	5,102,954.77
本期利润	1,381,567.93	25,821,346.56	-13,702.24	-6,755,071.63	1,289.76	11,564,303.75
加权平均基金	0.3718	0.3172	-0.3012	-0.6123	0.0833	0.0363

份额 本期 利润						
本期 加权 平均 净值 利润 率	40.14%	34.84%	-30.81%	-57.29%	8.18%	3.62%
本期 基金 份额 净值 增长 率	16.49%	16.39%	-24.96%	-25.07%	14.75%	14.82%
3.1. 2 期 末数 据和 指标	2019 年末		2018 年末		2017 年末	
期末 可供 分配 利润	-2,537,942.68	-42,209,550.64	-13,058.27	-84,807.86	88.77	4,997.97
期末 可供 分配 基金 份额 利润	-0.2047	-0.2066	-0.2836	-0.2846	0.0108	0.0112
期末 基金 资产 净值	12,367,884.32	203,465,420.14	39,429.26	254,904.61	9,344.82	509,614.29
期末 基金 份额 净值	0.9976	0.9957	0.8564	0.8555	1.1412	1.1417
3.1. 3 累 计期 末指 标	2019 年末		2018 年末		2017 年末	
基金 份额	-0.24%	-0.43%	-14.36%	-14.45%	14.12%	14.17%

累计 净值 增长 率						
---------------------	--	--	--	--	--	--

注:1、所述基金业绩指标不包括持有人交易基金的各项费用,计入费用后实际收益水平要低于所列数字。

2、本期已实现收益指基金本期利息收入、投资收益、其他收入(不含公允价值变动收益)扣除相关费用后的余额,本期利润为本期已实现收益加上本期公允价值变动收益。

3、期末可供分配利润,采用期末资产负债表中未分配利润与未分配利润中已实现部分的孰低数(为期末余额,不是当期发生数)。

3.2 基金净值表现

3.2.1 基金份额净值增长率及其与同期业绩比较基准收益率的比较

大成景禄灵活配置混合 A

阶段	份额净值增长率①	份额净值增长率标准差②	业绩比较基准收益率③	业绩比较基准收益率标准差④	①-③	②-④
过去三个月	11.70%	0.78%	4.61%	0.40%	7.09%	0.38%
过去六个月	15.80%	0.63%	5.17%	0.47%	10.63%	0.16%
过去一年	16.49%	0.46%	21.50%	0.68%	-5.01%	-0.22%

过去三年	0.31%	0.58%	20.43%	0.61%	-20.12%	-0.03%
自基金合同生效起至今	-0.24%	0.55%	21.33%	0.60%	-21.57%	-0.05%

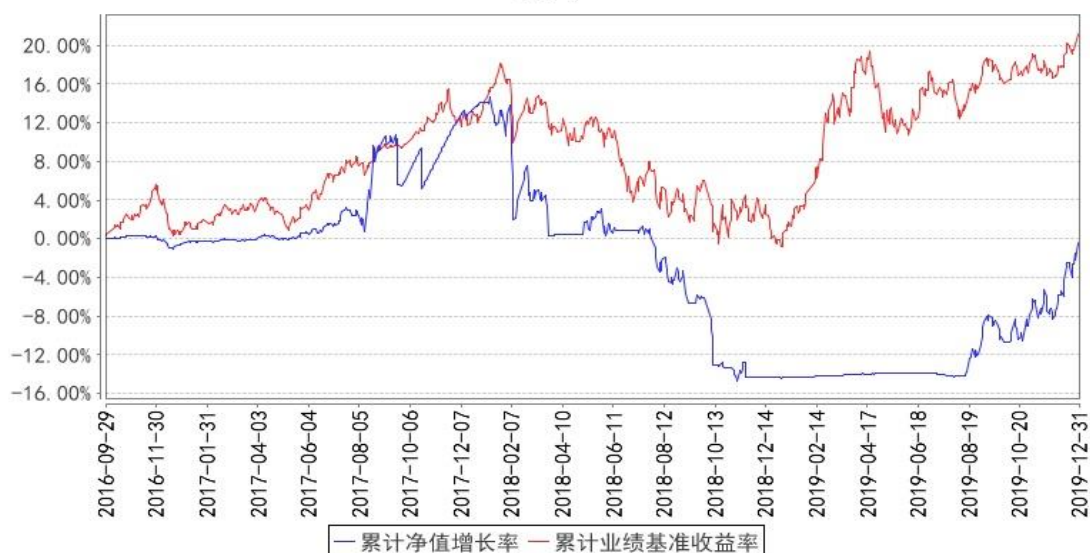
大成景禄灵活配置混合 C

阶段	份额净值增长率①	份额净值增长率标准差②	业绩比较基准收益率③	业绩比较基准收益率标准差④	①-③	②-④
过去三个月	11.68%	0.78%	4.61%	0.40%	7.07%	0.38%
过去六个月	15.75%	0.63%	5.17%	0.47%	10.58%	0.16%
过去一年	16.39%	0.46%	21.50%	0.68%	-5.11%	-0.22%

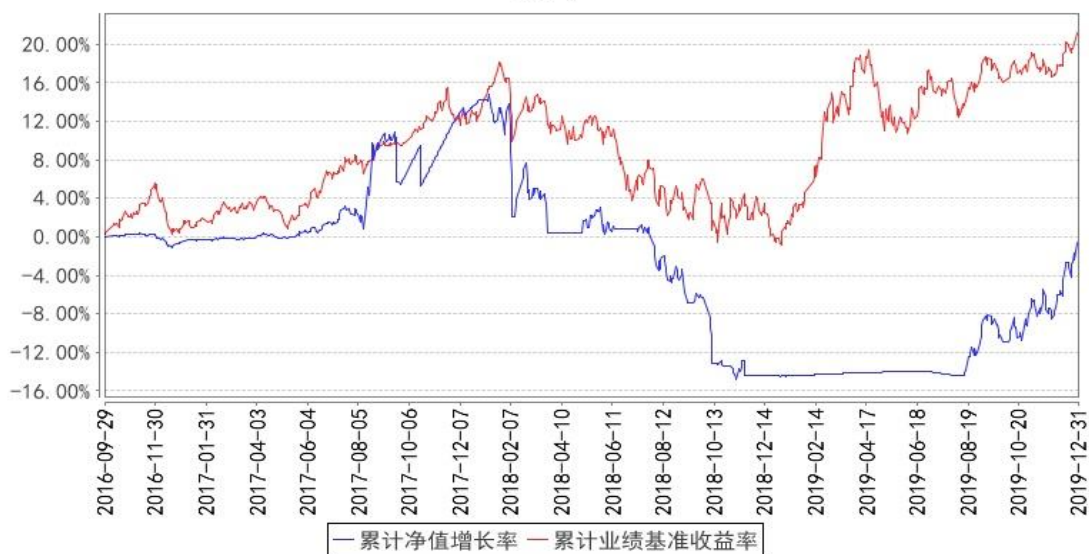
过去三年	0.14%	0.58%	20.43%	0.61%	-20.29%	-0.03%
自基金合同生效起至今	-0.43%	0.55%	21.33%	0.60%	-21.76%	-0.05%

3.2.2 自基金合同生效以来基金份额累计净值增长率变动及其与同期业绩比较基准收益率变动的比较

大成景禄灵活配置混合A累计净值增长率与同期业绩比较基准收益率的历史走势对比图



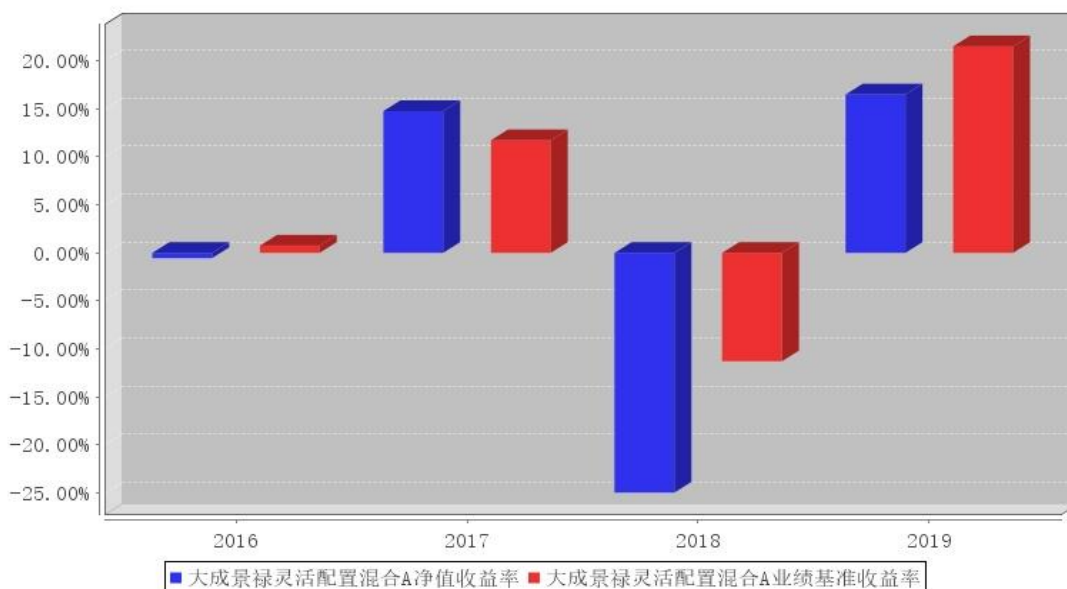
大成景禄灵活配置混合C累计净值增长率与同期业绩比较基准收益率的历史走势对比图



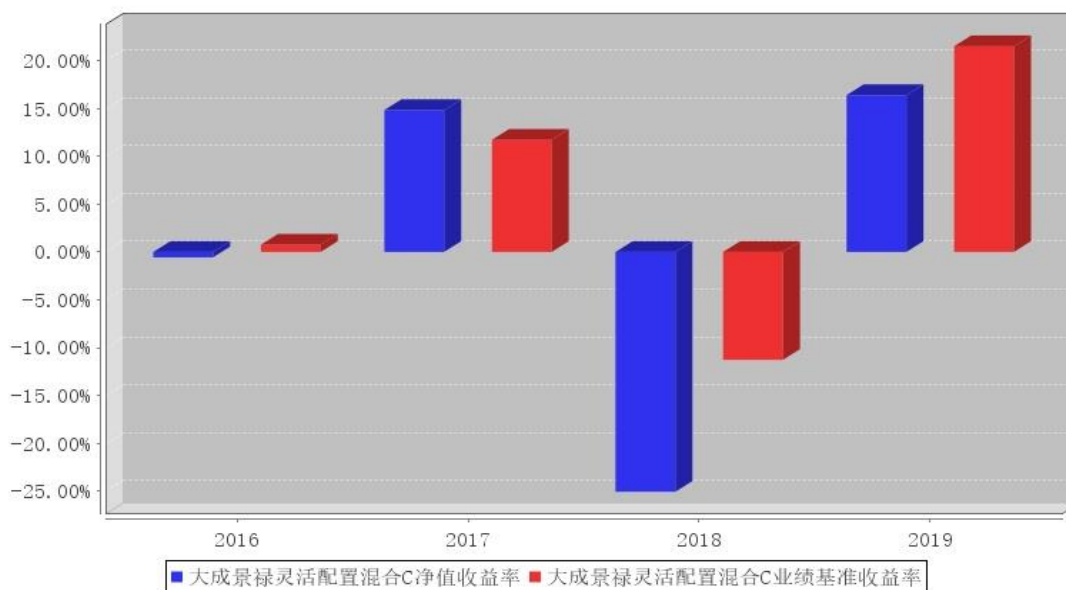
注:本基金合同规定,基金管理人应当自基金合同生效之日起六个月内使基金的投资组合比例符合基金合同的约定。建仓期结束时,本基金的投资组合比例符合基金合同的约定。

3.2.3 自基金合同生效以来基金每年净值增长率及其与同期业绩比较基准收益率的比较

大成景禄灵活配置混合A基金每年净值增长率与同期业绩比较基准收益率的对比图



大成景禄灵活配置混合C基金每年净值增长率与同期业绩比较基准收益率的对比图



注：合同生效当年按实际存续期计算，不按整个自然年度进行折算。

3.3 过去三年基金的利润分配情况

无。

§ 4 管理人报告

4.1 基金管理人及基金经理情况

4.1.1 基金管理人及其管理基金的经验

大成基金管理有限公司经中国证监会证监基金字[1999]10号文批准，于1999年4月12日正式成立，是中国证监会批准成立的首批十家基金管理公司之一，注册资本为2亿元人民币，注册地为深圳。目前公司由三家股东组成，分别为中泰信托有限责任公司(50%)、光大证券股份有限公司(25%)、中国银河投资管理有限公司(25%)。公司业务资质齐全，是全国同时具有境内、境外社保基金管理人资格和基本养老保险基金管理人资格的四家基金公司之一，全面涵盖公募基金、机构投资、海外投资、财富管理、养老金管理、私募股权投资等业务，旗下大成国际资产管理公司具备QFII、RQFII以及QFLP等资格。

历经二十年的磨砺和沉淀，大成基金形成了以长期投资能力为核心竞争优势，打造了一支具有良好职业素养和丰富经验的资产管理队伍。目前已形成权益、固定收益、量化投资、商品期货、境外投资、大类资产配置等六大投资团队，全面覆盖各类投资领域。截至2019年12月31日，公司管理公募基金产品数量共91只。

4.1.2 基金经理（或基金经理小组）及基金经理助理简介

姓名	职务	任本基金的基金经理（助理）期限		证券从业年限	说明
		任职日期	离任日期		
李富强	本基金基金经理	2018年11月16日	-	5年	<p>经济学硕士。2009年7月至2013年12月任中国银行间市场交易商协会市场创新部高级助理。2014年1月至2017年7月任北信瑞丰基金管理有限公司固定收益部基金经理。2017年7月加入大成基金管理有限公司，任职于固定收益总部。2018年7月16日至2019年3月9日任大成强化收益定期开放债券型证券投资基金基金经理。2018年7月16日至2019年3月2日任大成景利混合型证券投资基金基金经理。2018年7月16日起任大成可转债增强债券型证券投资基金、大成景盛一年定期开放债券型证券投资基金、大成月月盈短期理财债券型证券投资基金基金经理。2018年7月16日至2020年3月11日任大成景益平稳收益混合型证券投资基金基金经理。2018年7月16日至2019年9月29日任大成景丰债券型证券投资基金（LOF）基金经理。2018年11月16日起任大成景禄灵活配置混合型证券投资基金基金经理。2019年6月12日起任大成景润</p>

					<p>灵活配置混合型证券投资基金基金经理。</p> <p>2019年9月26日起任大成中债1-3年国开行债券指数证券投资基金基金经理。2019年11月25日起任大成通嘉三年定期开放债券型证券投资基金基金经理。2019年12月9日起任大成惠嘉一年定期开放债券型证券投资基金基金经理。具有基金从业资格。国籍：中国</p>
黄万青	本基金基金经理	2019年6月21日	-	23年	<p>经济学硕士。1996年7月至1999年5月就职于大鹏证券有限责任公司总裁办。1999年5月加入大成基金管理有限公司，曾担任研究部研究员、固定收益部高级研究员。2010年4月7日至2013年3月7日任景宏证券投资基金基金经理。2011年7月13日至2013年3月7日任大成行业轮动股票型证券投资基金基金经理。2011年3月8日至2011年6月5日任大成积极成长股票型证券投资基金基金经理。2011年3月8日至2011年6月5日任大成策略回报股票型证券投资基金基金经理。2015年4月28日至2019年6月15日任大成景秀灵活配置混合型证券投资基金基金经理。2015年11月30日至2017年3月18日任大成景</p>

					<p>辉灵活配置混合型证券投资基金基金经理。2016 年 5 月 25 日起任大成景荣债券型证券投资基金（原大成景荣保本混合型证券投资基金转型）基金经理。2016 年 8 月 6 日至 2018 年 12 月 8 日任大成景源灵活配置混合型证券投资基金基金经理。2016 年 9 月 20 日至 2018 年 10 月 20 日任大成景穗灵活配置混合型证券投资基金基金经理。2016 年 9 月 29 日至 2018 年 11 月 19 日任大成景禄灵活配置混合型证券投资基金基金经理。2017 年 1 月 25 日起任大成景润灵活配置混合型证券投资基金基金经理。2017 年 3 月 18 日至 2018 年 11 月 9 日任大成景鹏灵活配置混合型证券投资基金基金经理。2019 年 6 月 21 日起任大成景禄灵活配置混合型证券投资基金、大成景益平稳收益混合型证券投资基金基金经理。2019 年 7 月 18 日起任大成惠福纯债债券型证券投资基金基金经理。具有基金从业资格。国籍：中国</p>
朱哲	本基金基金经理	2018 年 11 月 16 日	2019 年 09 月 24 日	10 年	<p>工商管理硕士。2009 年 7 月至 2010 年 9 月任中国银行金融市场总部助理投资经理。2010 年 10 月至 2013</p>

					<p>年 5 月任嘉实基金交易部交易员。2013 年 5 月至 2015 年 7 月任银华基金固定收益部基金经理。2015 年 8 月加入大成基金管理有限公司，任固定收益总部基金经理。2016 年 8 月 29 日至 2019 年 9 月 24 日任大成货币市场证券投资基金基金经理和大成现金宝场内实时申赎货币市场基金基金经理。2016 年 8 月 29 日至 2019 年 3 月 2 日任大成景明灵活配置混合型证券投资基金基金经理。2016 年 9 月 6 日至 2019 年 3 月 19 日任大成景华一年定期开放债券型证券投资基金基金经理。2018 年 3 月 14 日至 2019 年 3 月 29 日任大成景安短融债券型证券投资基金基金经理。2016 年 9 月 6 日至 2019 年 6 月 15 日任大成信用增利一年定期开放债券型证券投资基金基金经理。2016 年 10 月 12 日至 2019 年 9 月 24 日任大成添益交易型货币市场基金基金经理。2018 年 11 月 16 日至 2019 年 9 月 24 日任大成景禄灵活配置混合型证券投资基金基金经理。具有基金从业资格。国籍：中国</p>
--	--	--	--	--	---

注：1、任职日期、离任日期为本基金管理人作出决定之日。

2、证券从业年限的计算标准遵从行业协会《证券业从业人员资格管理办法》的相关规定。

4.2 管理人对报告期内本基金运作合规守信情况的说明

报告期内，本基金管理人严格遵守《证券法》、《证券投资基金法》等有关法律法规及基金合同、基金招募说明书等有关基金法律文件的规定，以取信于市场、取信于社会投资公众为宗旨，本着诚实信用、勤勉尽责的原则管理和运用基金资产，在规范基金运作和严格控制投资风险的前提下，为基金份额持有人谋求最大利益，无损害基金份额持有人利益的行为。

4.3 管理人对报告期内公平交易情况的专项说明

4.3.1 公平交易制度和控制方法

根据《证券投资基金管理公司公平交易制度指导意见》的规定，公司制订了《大成基金管理有限公司公平交易制度》、《大成基金管理有限公司异常交易监控与报告制度》。公司旗下投资组合严格按照制度的规定，参与股票、债券的一级市场申购、二级市场交易等投资管理活动，内容包括授权、研究分析、投资决策、交易执行、业绩评估等与投资活动相关的各个环节。研究部负责提供投资研究支持，投资部门负责投资决策，交易管理部负责实施交易并实时监控，监察稽核部负责事前监督、事中检查和事后稽核，风险管理部负责对交易情况进行合理性分析，通过多部门的协作互控，保证了公平交易的可操作、可稽核和可持续。

4.3.2 公平交易制度的执行情况

报告期内，基金管理人严格执行了公平交易的原则和制度。基金管理人运用统计分析方法和工具，对旗下所有投资组合间连续 4 个季度的日内、3 日内及 5 日内股票及债券交易同向交易价差进行分析。分析结果表明：债券交易同向交易频率较低；股票同向交易溢价率较大主要来源于市场因素（如个股当日价格振幅较高）及组合经理交易时机选择，即投资组合成交时间不一致以及成交价格的日内较大变动导致个别组合间的成交价格差异较大，但结合交易价差专项统计分析，未发现违反公平交易原则的异常情况。

4.3.3 异常交易行为的专项说明

报告期内，基金管理人旗下所有投资组合未发现存在异常交易行为。主动投资组合间股票交易不存在同日反向交易。主动型投资组合与指数型投资组合之间或指数型投资组合之间存在股票同日反向交易，但不存在参与交易所公开竞价同日反向交易成交较少的单边交易量超过该股当日成交量 5% 的情形；主动投资组合间债券交易不存在同日反向交易。投资组合间相邻交易日反向交易的市场成交比例、成交均价等交易结果数据表明该类交易不对市场产生重大影响，无异常。

4.4 管理人对报告期内基金的投资策略和业绩表现的说明

4.4.1 报告期内基金投资策略和运作分析

2019 年国内经济整体运行平稳，物价在猪肉价格上涨带动下 12 月份 CPI 达到 4.5%，在全球相对宽松的货币环境下，受到通胀因素的制约，国内的货币政策保持一定的定力，有保有压，稳定经济，同时由于中美贸易谈判一波三折，外部环境受到一定的冲击，国内的经济政策全年整体相对较为宽松。股票市场方面，2019 年 A 股震荡上行，各类风格指数均表现不错。期间上证指数涨 22.30%，中小板指涨 41.03%，创业板指涨 43.79%。从行业板块来看，根据 WIND 资讯的申万行业算术平均，28 个一级行业全为上涨，电子、非银、计算机、食品饮料、建筑建材涨幅居超过 40%，全年表现为结构性的大牛市。本基金在 2019 年 7 月底开始有新增资金申购，我们及时把握市场反弹的机会，提高权益的仓位，重点配置计算机、传媒、非银、医药等行业，获得相对较好的绝对收益。

债券市场方面，2019 年一季度经济短暂反弹后重回下行压力。为应对经济增速下行，央行实施了中性偏松的货币政策，通过全面降准和定向降准“缩表支持广义货币的扩张”，进行 LPR 改革并通过降低央行公开市场操作利率来引导 LPR 利率下行。受到货币政策的影响，2019 年银行间市场资金利率总体较为平稳并比 2018 年有所下行，个别关键时间点市场利率波动较大。债市方面，趋势淡化，震荡风格明显。回顾来看，市场情绪总是在“经济企稳—经济下滑—货币政策宽松不及预期—货币政策宽松之间”徘徊。但实际经济表现出明显韧性，并没有超预期下滑，央行货币政策也始终保持节制，并没有“大水漫灌”。以 10 年国开债为例，债券 2018 年末 10 年国开估值在 3.64%，2019 几经波折又回到 3.58%。债券操作方面，主要选择中高等级信用个券和利率债作为主要配置，并积极参与转债一级市场打新增厚基金收益。

4.4.2 报告期内基金的业绩表现

截至本报告期末大成景禄灵活配置混合 A 的基金份额净值为 0.9976 元，本报告期基金份额净值增长率为 16.49%；截至本报告期末大成景禄灵活配置混合 C 的基金份额净值为 0.9957 元，本报告期基金份额净值增长率为 16.39%；同期业绩比较基准收益率为 21.50%。

4.5 管理人对宏观经济、证券市场及行业走势的简要展望

股票市场方面，今年一、二月份新型冠状病毒肺炎疫情的爆发使得国内一季度的经济承压，为了确保就业和经济增长，未来国家会出台一系列的政策来刺激经济，在今年相当长的时间，政策面非常友好。从资金面来看，2019 年以来，“房住不炒”的理念已逐渐被社会理解与认同，投资房产的资金转向股票市场，市场的资金不缺。从估值来看，经过这次疫情的恐慌杀跌，A 股的整体估值更具有吸引力，我们对今年的 A 股市场继续持乐观态度。从行业配置上看，经过一年多

的贸易摩擦，我们将更加重视科技创新与自主可控，在这方面，国家将会出台系列政策来支持科技企业的崛起，去年科创板的推出，市场引导资金投入科技领域，提升了整个科技股的估值，我们预期股票市场未来会出现一批高成长的高科技企业，所以在 TMT 行业配置上，我们会重点关注，具体涵盖传媒、芯片、计算机、5G 等。另外，这次由于疫情的影响，消费受到较大的冲击，在疫情得到控制后，大消费也是我们长期看好的方向。此外，医药板块和大金融板块也是我们未来看好的方向。

债券市场方面，2020 年初新兴冠状病毒的冲击会打断 2019 年四季度以来的弱复苏，这次新型冠状病毒影响大于 2003 年非典，一季度 GDP 增速面临较大压力，随后疫情结束之后，若政策应对妥当，2-4 季度经济会有一个回升的过程，重新开始复苏，全年的趋势较为确定，是一个前低后高的走势，疫情本身对全年经济增速的影响预计在 0.2%-0.4%左右，但政策层面，包括财政政策和货币政策都会有一定的对冲。财政政策方面可能对受影响的行业有针对性的减税，此外疫情结束后可能加大逆周期调节的力度，货币政策方面维持流动性的合理充裕，进一步引导利率下行以帮助中小企业度过难关，此外加大对重点地区和行业的信贷支持，避免出现阶段性信用收缩。预计债市仍处于牛尾市当中。

4.6 管理人内部有关本基金的监察稽核工作情况

本报告期内，依据相关的法律法规、基金合同以及内部监察稽核制度，本基金管理人对本基金运作、内部管理、制度执行及遵规守法情况进行了监察稽核。内部监察稽核的重点是：国家法律法规及行业监管规则的执行情况；基金合同的遵守情况；内部规章制度的执行情况；资讯管制和保密工作落实情况；员工职业操守规范情况，目的是规范基金财产的运作，防范和控制投资风险，确保经营业务的稳健运行和受托资产的安全完整，维护本基金份额持有人的合法权益。

（一）根据最新的法律法规、规章、规范性文件，本基金管理人及时制定了相应的公司制度，并对现有制度进行不断修订和完善，确保本基金管理人内控制度的适时性、全面性和合法合规性。同时，为保障制度的适时性，避免部分内控制度、业务规则与业务发展不相适应，报告期内本基金管理人组织各部门对内部管理制度作了进一步梳理和完善。

（二）全面加强风险监控，不断提高基金业务风险管理水平。为督促各部门完善并落实各项内控措施，公司严格执行风险控制管理员制度，健全内控工作协调机制及监督机制，并进一步加强投资风险数量化评价能力及事前风险防范能力，有效防范相关业务风险。同时，公司严格执行投资报备制度，建立了基金从业人员证券投资管理监控信息系统，将投资报备工作纳入常态。

（三）日常监察和专项监察相结合，确保监察稽核的有效性和深入性。本年度，公司继续对本基金销售、宣传等方面的材料、协议及其他法律资料等进行了严格审查，对本基金各项投资比

例、投资权限、基金交易、股票投资限制、股票库维护等方面进行实时监控，同时，还专门针对基金投资交易（包括公平交易、转债投资、投资权限、投资比例、流动性风险、基金重仓股等）、基金运营（基金头寸、基金结算、登记清算等）、网上交易、基金销售等进行专项监察。通过日常监察，保证了公司监察的全面性、实时性，通过专项监察，及时发现并纠正了业务中的潜在风险，加强了业务部门和人员的风险意识，从而较好地预防了风险的发生。

（四）加强了对投资管理人员通讯工具在交易时间的集中管理，定期或不定期对投资管理人员的网络即时通讯记录、电话录音等进行抽查，有效的防范了各种形式的利益输送行为。

（五）以多种方式加强合规教育与培训，提高全公司的合规守法意识。及时向全公司传达与基金相关的法律法规，并要求公司各部门贯彻到日常工作中。公司监察稽核部通过解答各业务部门提出的法律问题，提供法律依据，对于较为重大疑难法律事项及时咨询公司外部律师或监管部门，避免了业务发展中的盲目性，及时防范风险，维护了基金份额持有人的利益。

4.7 管理人对报告期内基金估值程序等事项的说明

本基金管理人指导基金估值业务的领导小组为公司估值委员会，公司估值委员会主要负责估值政策和估值程序的制定、修订以及执行情况的监督。估值委员会由股票投资部、研究部、固定收益总部、数量与指数投资部、大类资产配置部、交易管理部、风险管理部、基金运营部、监察稽核部指定人员组成。公司估值委员会的相关成员均具备相应的专业胜任能力和相关工作经历，估值委员会成员中包括五名投资组合经理。

股票投资部、研究部、固定收益总部、数量与指数投资部、大类资产配置部、风险管理部负责关注相关投资品种的动态，评判基金持有的投资品种是否处于不活跃的交易状态或者最近交易日后经济环境发生了重大变化或证券发行机构发生了影响证券价格的重大事件，从而确定估值日需要进行估值测算或者调整的投资品种；提出合理的数量分析模型对需要进行估值测算或者调整的投资品种进行公允价值定价与计量；定期对估值政策和程序进行评价，以保证其持续适用；交易管理部负责关注相关投资品种的流动性状况，协助反馈其市场交易信息；基金运营部负责日常的基金资产的估值业务，执行基金估值政策，并负责与托管行沟通估值调整事项；监察稽核部负责审核估值政策和程序的一致性，监督估值委员会工作流程中的风险控制，并负责估值调整事项的信息披露工作。

本基金的日常估值程序由基金运营部基金估值核算人员执行，并与托管银行的估值结果核对一致。基金估值政策的议定和修改采用集体讨论机制，投资组合经理作为估值小组成员，对持仓证券的交易情况、信息披露情况保持应有的职业敏感，向估值委员会提供估值参考信息，参与估值政策讨论。对需采用特别估值程序的证券，基金管理人及时启动特别估值程序，由估值委员会

讨论议定特别估值方案并与托管行沟通后由基金运营部具体执行。

本基金管理人参与估值流程各方之间不存在任何重大利益冲突。截止报告期末本基金管理人已与中央国债登记结算有限责任公司及中证指数有限公司签署服务协议，由中央国债登记结算有限责任公司按约定提供银行间同业市场的估值数据，由中证指数有限公司按约定提供交易所交易的债券品种的估值数据和流通受限股票的折扣率数据。

4.8 管理人对报告期内基金利润分配情况的说明

本基金管理人严格按照本基金基金合同的规定进行收益分配。本报告期内本基金无收益分配事项。

4.9 报告期内管理人对本基金持有人数或基金资产净值预警情形的说明

本基金在本报告期内，曾出现了连续 60 个工作日资产净值低于五千万元的情形。我公司已根据法律法规及基金合同要求拟定相关应对方案上报中国证券监督管理委员会。

§ 5 托管人报告

5.1 报告期内本基金托管人遵规守信情况声明

招商银行具备完善的公司治理结构、内部稽核监控制度和风险控制制度，我行在履行托管职责中，严格遵守有关法律法规、托管协议的规定，尽职尽责地履行托管义务并安全保管托管资产。

5.2 托管人对报告期内本基金投资运作遵规守信、净值计算、利润分配等情况的说明

招商银行根据法律法规、托管协议约定的投资监督条款，对托管产品的投资行为进行监督，并根据监管要求履行报告义务。

招商银行按照托管协议约定的统一记账方法和会计处理原则，独立地设置、登录和保管本产品的全套账册，进行会计核算和资产估值并与管理人建立对账机制。

本年度报告中利润分配情况真实、准确。

5.3 托管人对本年度报告中财务信息等内容的真实、准确和完整发表意见

本年度报告中财务指标、净值表现、财务会计报告、投资组合报告内容真实、准确，不存在虚假记载、误导性陈述或者重大遗漏。

§ 6 审计报告

审计报告标题	审计报告
审计报告收件人	大成景禄灵活配置混合型证券投资基金全体基金份额持有人
审计意见	<p>我们审计了大成景禄灵活配置混合型证券投资基金的财务报表（以下简称“大成景禄灵活配置混合基金”），包括 2019 年 12 月 31 日的资产负债表，2019 年度的利润表、所有者权益（基金净值）变动表以及相关财务报表附注。</p> <p>我们认为，后附的大成景禄灵活配置混合基金的财务报表在所有重大方面按照企业会计准则的规定编制，公允反映了大成景禄灵活配置混合型证券投资基金 2019 年 12 月 31 日的财务状况以及 2019 年度的经营成果和净值变动情况。</p>
形成审计意见的基础	<p>我们按照中国注册会计师审计准则的规定执行了审计工作。审计报告的“注册会计师对财务报表审计的责任”部分进一步阐述了我们在这些准则下的责任。按照中国注册会计师职业道德守则，我们独立于大成景禄灵活配置混合基金，并履行了职业道德方面的其他责任。我们相信，我们获取的审计证据是充分、适当的，为发表审计意见提供了基础。</p>
其他信息	<p>大成景禄灵活配置混合型证券投资基金管理层对其他信息负责。其他信息包括年度报告中涵盖的信息，但不包括财务报表和我们的审计报告。</p> <p>我们对财务报表发表的审计意见不涵盖其他信息，我们也不对其他信息发表任何形式的鉴证结论。</p> <p>结合我们对财务报表的审计，我们的责任是阅读其他信息，在此过程中，考虑其他信息是否与财务报表或我们在审计过程中了解到的情况存在重大不一致或者似乎存在重大错报。基于我们已执行的工作，如果我们确定其他信息存在重大错报，我们应当报告该事实。在这方面，我们无任何事项需要报告。</p>
管理层和治理层对财务报表的责任	<p>管理层负责按照企业会计准则的规定编制财务报表，使其实现公允反映，并设计、执行和维护必要的内部控制，以使财务报表不存在由于舞弊或错误导致的重大错报。</p> <p>在编制财务报表时，管理层负责评估大成景禄灵活配置混合基金的持续经营能力，披露与持续经营相关的事项（如适用），并运用持续经营假设，除非计划进行清算、终止运营或别无其他现实的选择。</p> <p>治理层负责监督大成景禄灵活配置混合基金的财务报告过程。</p>
注册会计师对财务报表审计的责任	<p>我们的目标是对财务报表整体是否不存在由于舞弊或错误导致的重大错报获取合理保证，并出具包含审计意见的审计报告。合理保证是高水平的保证，但并不能保证按照审计准则执行的审计在某一重大错报存在时总能发现。错报可能由于舞弊或错误导致，如果合理预期错报单独或汇总起来可能影响财务报表使用者依据财务报表作出的经济决策，则通常认为错报是重大的。</p>

	<p>在按照审计准则执行审计工作的过程中，我们运用职业判断，并保持职业怀疑。同时，我们也执行以下工作：</p> <p>(1) 识别和评估由于舞弊或错误导致的财务报表重大错报风险，设计和实施审计程序以应对这些风险，并获取充分、适当的审计证据，作为发表审计意见的基础。由于舞弊可能涉及串通、伪造、故意遗漏、虚假陈述或凌驾于内部控制之上，未能发现由于舞弊导致的重大错报的风险高于未能发现由于错误导致的重大错报的风险。</p> <p>(2) 了解与审计相关的内部控制，以设计恰当的审计程序，但目的并非对内部控制的有效性发表意见。</p> <p>在按照审计准则执行审计工作的过程中，我们运用职业判断，并保持职业怀疑。同时，我们也执行以下工作：</p> <p>(3) 评价管理层选用会计政策的恰当性和作出会计估计及相关披露的合理性。</p> <p>(4) 对管理层使用持续经营假设的恰当性得出结论。同时，根据获取的审计证据，就可能对大成景禄灵活配置混合基金持续经营能力产生重大疑虑的事项或情况是否存在重大不确定性得出结论。如果我们得出结论认为存在重大不确定性，审计准则要求我们在审计报告中提请报表使用者注意财务报表中的相关披露；如果披露不充分，我们应当发表非无保留意见。我们的结论基于截至审计报告日可获得的信息。然而，未来的事项或情况可能导致大成景禄灵活配置混合基金不能持续经营。</p> <p>(5) 评价财务报表的总体列报、结构和内容（包括披露），并评价财务报表是否公允反映相关交易和事项。</p> <p>我们与治理层就计划的审计范围、时间安排和重大审计发现等事项进行沟通，包括沟通我们在审计中识别出的值得关注的内部控制缺陷。</p>	
会计师事务所的名称	安永华明会计师事务所（特殊普通合伙）	
注册会计师的姓名	昌华	叶锦明
会计师事务所的地址	中国北京	
审计报告日期	2020 年 04 月 28 日	

§ 7 年度财务报表

7.1 资产负债表

会计主体：大成景禄灵活配置混合型证券投资基金

报告截止日：2019 年 12 月 31 日

单位：人民币元

资产	附注号	本期末 2019 年 12 月 31 日	上年度末 2018 年 12 月 31 日
资产：			
银行存款	7.4.7.1	646,204.64	293,042.48

结算备付金		508,025.35	1,430.71
存出保证金		83,691.43	317.99
交易性金融资产	7.4.7.2	213,333,087.92	150,660.00
其中：股票投资		183,221,635.32	-
基金投资		-	-
债券投资		30,111,452.60	150,660.00
资产支持证券投资		-	-
贵金属投资		-	-
衍生金融资产	7.4.7.3	-	-
买入返售金融资产	7.4.7.4	-	-
应收证券清算款		1,670,886.91	-
应收利息	7.4.7.5	536,344.58	4,259.70
应收股利		-	-
应收申购款		502.00	-
递延所得税资产		-	-
其他资产	7.4.7.6	-	-
资产总计		216,778,742.83	449,710.88
负债和所有者权益	附注号	本期末 2019年12月31日	上年度末 2018年12月31日
负 债：			
短期借款		-	-
交易性金融负债		-	-
衍生金融负债	7.4.7.3	-	-
卖出回购金融资产款		-	-
应付证券清算款		463,891.43	154,792.79
应付赎回款		-	-
应付管理人报酬		102,157.99	150.04
应付托管费		25,539.51	37.51
应付销售服务费		16,020.37	21.70
应付交易费用	7.4.7.7	273,327.13	374.97
应交税费		1.94	-
应付利息		-	-
应付利润		-	-
递延所得税负债		-	-
其他负债	7.4.7.8	64,500.00	-
负债合计		945,438.37	155,377.01
所有者权益：			
实收基金	7.4.7.9	216,741,605.08	344,018.55
未分配利润	7.4.7.10	-908,300.62	-49,684.68
所有者权益合计		215,833,304.46	294,333.87
负债和所有者权益总计		216,778,742.83	449,710.88

注：报告截止日 2019 年 12 月 31 日，基金 A 类基金份额净值人民币 0.9976 元，基金 C 类基金份额净值 0.9957 元。基金份额总额 216,741,605.08 份，其中 A 类基金份额 12,398,019.34 份，C

类基金份额 204,343,585.74 份。

7.2 利润表

会计主体：大成景禄灵活配置混合型证券投资基金

本报告期：2019 年 1 月 1 日至 2019 年 12 月 31 日

单位：人民币元

项目	附注号	本期 2019 年 1 月 1 日至 2019 年 12 月 31 日	上年度可比期间 2018 年 1 月 1 日至 2018 年 12 月 31 日
一、收入		28,704,095.24	-6,433,305.96
1. 利息收入		626,026.98	21,023.38
其中：存款利息收入	7.4.7.11	78,430.60	19,828.37
债券利息收入		398,107.39	46.61
资产支持证券利息收入		-	-
买入返售金融资产收入		149,488.99	1,148.40
证券出借利息收入		-	-
其他利息收入		-	-
2. 投资收益（损失以“-”填列）		16,596,088.66	-6,455,463.22
其中：股票投资收益	7.4.7.12	16,434,261.81	-6,456,397.12
基金投资收益		-	-
债券投资收益	7.4.7.13	50,336.85	-
资产支持证券投资收益		-	-
贵金属投资收益	7.4.7.14	-	-
衍生工具收益	7.4.7.15	-	-
股利收益	7.4.7.16	111,490.00	933.90
3. 公允价值变动收益（损失以“-”号填列）	7.4.7.17	11,430,452.23	15.00
4. 汇兑收益（损失以“-”号填列）		-	-
5. 其他收入（损失以“-”号填列）	7.4.7.18	51,527.37	1,118.88
减：二、费用		1,501,180.75	335,467.91
1. 管理人报酬	7.4.10.2.1	465,876.20	75,254.15
2. 托管费	7.4.10.2.2	116,469.01	18,813.60
3. 销售服务费	7.4.10.2.3	74,118.56	12,498.05
4. 交易费用	7.4.7.19	758,159.20	225,752.11
5. 利息支出		11,769.15	-
其中：卖出回购金融资产支出		11,769.15	-

6. 税金及附加		0.40	-
7. 其他费用	7.4.7.20	74,788.23	3,150.00
三、利润总额(亏损总额以“-”号填列)		27,202,914.49	-6,768,773.87
减: 所得税费用		-	-
四、净利润(净亏损以“-”号填列)		27,202,914.49	-6,768,773.87

7.3 所有者权益(基金净值)变动表

会计主体: 大成景禄灵活配置混合型证券投资基金

本报告期: 2019 年 1 月 1 日至 2019 年 12 月 31 日

单位: 人民币元

项目	本期 2019 年 1 月 1 日至 2019 年 12 月 31 日		
	实收基金	未分配利润	所有者权益合计
一、期初所有者权益(基金净值)	344,018.55	-49,684.68	294,333.87
二、本期经营活动产生的基金净值变动数(本期利润)	-	27,202,914.49	27,202,914.49
三、本期基金份额交易产生的基金净值变动数(净值减少以“-”号填列)	216,397,586.53	-28,061,530.43	188,336,056.10
其中: 1. 基金申购款	382,485,285.29	-43,736,703.30	338,748,581.99
2. 基金赎回款	-166,087,698.76	15,675,172.87	-150,412,525.89
四、本期向基金份额持有人分配利润产生的基金净值变动(净值减少以“-”号填列)	-	-	-
五、期末所有者权益(基金净值)	216,741,605.08	-908,300.62	215,833,304.46
项目	上年度可比期间 2018 年 1 月 1 日至 2018 年 12 月 31 日		
	实收基金	未分配利润	所有者权益合计
一、期初所有者	454,546.10	64,413.01	518,959.11

权益(基金净值)			
二、本期经营活动产生的基金净值变动数(本期利润)	-	-6,768,773.87	-6,768,773.87
三、本期基金份额交易产生的基金净值变动数(净值减少以“-”号填列)	-110,527.55	6,654,676.18	6,544,148.63
其中: 1. 基金申购款	62,724,821.96	7,535,403.15	70,260,225.11
2. 基金赎回款	-62,835,349.51	-880,726.97	-63,716,076.48
四、本期向基金份额持有人分配利润产生的基金净值变动(净值减少以“-”号填列)	-	-	-
五、期末所有者权益(基金净值)	344,018.55	-49,684.68	294,333.87

报表附注为财务报表的组成部分。

本报告 7.1 至 7.4 财务报表由下列负责人签署:

谭晓冈

周立新

刘亚林

基金管理人负责人

主管会计工作负责人

会计机构负责人

7.4 报表附注

7.4.1 基金基本情况

大成景禄灵活配置混合型证券投资基金(以下简称“本基金”),系经中国证券监督管理委员会(以下简称“中国证监会”)证监许可[2016]1977号文“关于准予大成景禄灵活配置混合型证券投资基金注册的批复”的核准,由大成基金管理有限公司依照《中华人民共和国证券投资基金法》和《大成景禄灵活配置混合型证券投资基金基金合同》作为发起人向社会公开募集,募集期结束经安永华明会计师事务所验证并出具安永华明(2016)验字第60469430_H06号验资报告后,向中国证监会报送基金备案材料。基金合同于2016年9月29日生效。本基金为契约型开放式,存续期限不定。

本基金募集期间为2016年9月26日至2016年9月27日,首次发售募集的有效认购资金扣除认购费后的净认购金额为人民币800,287,447.87元,折合800,287,447.87份基金份额;有效

认购资金在首次发售募集期内产生的利息为人民币 0.00 元，折合 0.00 份基金份额；其中 A 类基金已收到的首次发售募集的有效认购资金扣除认购费后的净认购金额为人民币 25,464.87 元，折合 25,464.87 份基金份额；有效认购资金在首次发售募集期内产生的利息人民币 0.00 元，折合 0.00 份基金份额。C 类基金已收到的首次发售募集的有效认购资金金额为人民币 800,261,983.00 元，折合 800,261,983.00 份基金份额；有效认购资金在首次发售募集期内产生的利息人民币 0.00 元，折合 0.00 份基金份额。以上收到的资金共计人民币 800,287,447.87 元，折合 800,287,447.87 份基金份额。本基金的基金管理人为大成基金管理有限公司，注册登记机构为本基金管理人，基金托管人为招商银行股份有限公司（以下简称“招商银行”）。

本基金投资范围限于具有良好流动性的金融工具，包括国内依法发行上市的股票（包括主板、中小板、创业板及其他经中国证监会核准上市的股票）、债券（包含国债、金融债、企业债、公司债、次级债、地方政府债券、央行票据、中期票据、可转换债券（含分离交易可转债）、短期融资券、中小企业私募债）、资产支持证券，股指期货，国债期货，权证，货币市场工具，债券回购，银行存款，同业存单以及法律法规或中国证监会允许基金投资的其他金融工具（但须符合中国证监会相关规定）。如法律法规或监管机构以后允许基金投资其他品种，基金管理人在履行适当程序后，可以将其纳入投资范围。本基金投资组合的资产配置范围为：股票资产占基金资产的比例为 0-95%；每个交易日日终在扣除股指期货和国债期货合约需缴纳的交易保证金后，现金或者到期日在一年以内的政府债券不低于基金资产净值的 5%。

本基金的业绩比较基准为沪深 300 指数收益率×55%+中证综合债券指数收益率×45%。

7.4.2 会计报表的编制基础

本财务报表系按照财政部颁布的《企业会计准则—基本准则》以及其后颁布及修订的具体会计准则、应用指南、解释以及其他相关规定（以下合称“企业会计准则”）编制，同时，对于在具体会计核算和信息披露方面，也参考了中国证券投资基金业协会修订并发布的《证券投资基金会计核算业务指引》、中国证监会制定的《中国证券监督管理委员会关于证券投资基金估值业务的指导意见》、《证券投资基金信息披露管理办法》、《证券投资基金信息披露内容与格式准则》第 2 号《年度报告的内容与格式》、《证券投资基金信息披露编报规则》第 3 号《会计报表附注的编制及披露》、《证券投资基金信息披露 XBRL 模板第 3 号〈年度报告和半年度报告〉》及其他中国证监会及中国证券投资基金业协会颁布的相关规定。

本财务报表以本基金持续经营为基础列报。

7.4.3 遵循企业会计准则及其他有关规定的声明

本财务报表符合企业会计准则的要求，真实、完整地反映了本基金于 2019 年 12 月 31 日的财务状况以及 2019 年度的经营成果和净值变动情况。

7.4.4 重要会计政策和会计估计

7.4.4.1 会计年度

本基金会计年度采用公历年度，即每年 1 月 1 日起至 12 月 31 日止。

7.4.4.2 记账本位币

本基金记账本位币和编制本财务报表所采用的货币均为人民币。除有特别说明外，均以人民币元为单位表示。

7.4.4.3 金融资产和金融负债的分类

金融工具是指形成本基金的金融资产（或负债），并形成其他单位的金融负债（或资产）或权益工具的合同。

（1）金融资产分类

本基金的金融资产于初始确认时分为以下两类：以公允价值计量且其变动计入当期损益的金融资产、贷款和应收款项；

本基金持有的以公允价值计量且其变动计入当期损益的金融资产主要包括股票投资、债券投资和衍生工具等；

本基金目前持有的其他金融资产分类为应收款项，包括银行存款、结算备付金、买入返售金融资产和各类应收款项等。

（2）金融负债分类

本基金的金融负债于初始确认时归类为以公允价值计量且其变动计入当期损益的金融负债和其他金融负债。

本基金目前持有的金融负债划分为其他金融负债。

7.4.4.4 金融资产和金融负债的初始确认、后续计量和终止确认

初始确认

本基金于成为金融工具合同的一方时确认一项金融资产或金融负债，按照取得时的公允价值作为初始确认金额。划分为以公允价值计量且其变动计入当期损益的金融资产取得时发生的相关

交易费用计入当期损益；应收款项及其他金融负债的相关交易费用计入初始确认金额。

后续计量

以公允价值计量且其变动计入当期损益的金融资产采用公允价值进行后续计量。在持有该类金融资产期间取得的利息或现金股利，应当确认为当期收益。每日，本基金将以公允价值计量且其变动计入当期损益的金融资产或金融负债的公允价值变动计入当期损益；应收款项及其他金融负债采用实际利率法，按照摊余成本进行后续计量，其摊销或减值产生的利得或损失，均计入当期损益。

终止确认

当收取该金融资产现金流量的合同权利终止，或该金融资产已转移，且符合金融资产转移的终止确认条件的，金融资产将终止确认；

当金融负债的现时义务全部或部分已经解除的，该金融负债或其一部分将终止确认；

处置该金融资产或金融负债时，其公允价值与初始入账金额之间的差额应确认为投资收益，同时调整公允价值变动收益。

金融资产转移

本基金已将金融资产所有权上几乎所有的风险和报酬转移给转入方的，终止确认该金融资产；保留了金融资产所有权上几乎所有的风险和报酬的，不终止确认该金融资产；本基金既没有转移也没有保留金融资产所有权上几乎所有的风险和报酬的，分别下列情况处理：放弃了对该金融资产控制的，终止确认该金融资产并确认产生的资产和负债；未放弃对该金融资产控制的，按照其继续涉入所转移金融资产的程度确认有关金融资产，并相应确认有关负债。

7.4.4.5 金融资产和金融负债的估值原则

公允价值，是指市场参与者在计量日发生的有序交易中，出售一项资产所能收到或者转移一项负债所需支付的价格。本基金以公允价值计量相关资产或负债，假定出售资产或者转移负债的有序交易在相关资产或负债的主要市场进行；不存在主要市场的，本基金假定该交易在相关资产或负债的最有利市场进行。主要市场(或最有利市场)是本基金在计量日能够进入的交易市场。本基金采用市场参与者在对该资产或负债定价时为实现其经济利益最大化所使用的假设。

在财务报表中以公允价值计量或披露的资产和负债，根据对公允价值计量整体而言具有重要意义的最低层次输入值，确定所属的公允价值层次：第一层次输入值，在计量日能够取得的相同资产或负债在活跃市场上未经调整的报价；第二层次输入值，除第一层次输入值外相关资产或负债直接或间接可观察的输入值；第三层次输入值，相关资产或负债的不可观察输入值。

每个资产负债表日，本基金对在财务报表中确认的持续以公允价值计量的资产和负债进行重新评估，以确定是否在公允价值计量层次之间发生转换。

本基金持有的股票投资、债券投资和权证投资等投资按如下原则确定公允价值并进行估值：

(1) 存在活跃市场的金融工具按照估值日能够取得的相同资产或负债在活跃市场上未经调整的报价作为公允价值；估值日无报价且最近交易日后未发生影响公允价值计量的重大事件的，采用最近交易日的报价确定公允价值。有充足证据表明估值日或最近交易日的报价不能真实反映公允价值的，应对报价进行调整，确定公允价值。

与上述投资品种相同，但具有不同特征的，应以相同资产或负债的公允价值为基础，并在估值技术中考虑不同特征因素的影响。特征是指对资产出售或使用的限制等，如果该限制是针对资产持有者的，那么在估值技术中不应将该限制作为特征考虑。此外，基金管理人不应考虑因大量持有相关资产或负债所产生的溢价或折价；

(2) 不存在活跃市场的金融工具，采用在当前情况下适用并且有足够可利用数据和其他信息支持的估值技术确定公允价值。采用估值技术确定公允价值时，应优先使用可观察输入值，只有在无法取得相关资产或负债可观察输入值或取得不切实可行的情况下，才使用不可观察输入值。

(3) 如有确凿证据表明按上述方法进行估值不能客观反映其公允价值的，基金管理人可根据具体情况与基金托管人商定后，按最能反映公允价值的方法估值。

(4) 如有新增事项，按国家最新规定估值。

7.4.4.6 金融资产和金融负债的抵销

当本基金同时满足下列条件时，金融资产和金融负债以相互抵销后的净额在资产负债表内列示：具有抵销已确认金额的法定权利，且该种法定权利是当前可执行的；计划以净额结算，或同时变现该金融资产和清偿该金融负债。

7.4.4.7 实收基金

实收基金为对外发行的基金份额总额所对应的金额。由于申购和赎回引起的实收基金份额变动分别于基金申购确认日及基金赎回确认日确认。上述申购和赎回分别包括基金转换所引起的转入基金的实收基金增加和转出基金的实收基金减少。

7.4.4.8 损益平准金

损益平准金包括已实现损益平准金和未实现损益平准金。已实现损益平准金指在申购或赎回

基金份额时，申购或赎回款项中包含的按累计未分配的已实现收益/（损失）占基金净值比例计算的金额。未实现损益平准金指在申购或赎回基金份额时，申购或赎回款项中包含的按累计未实现利得/（损失）占基金净值比例计算的金额。损益平准金于基金申购确认日或基金赎回确认日确认。

未实现损益平准金与已实现损益平准金均在“损益平准金”科目中核算，并于期末全额转入“未分配利润/（累计亏损）”。

7.4.4.9 收入/（损失）的确认和计量

（1）存款利息收入按存款的本金与适用的利率逐日计提的金额入账。若提前支取定期存款，按协议规定的利率及持有期重新计算存款利息收入，并根据提前支取所实际收到的利息收入与账面已确认的利息收入的差额确认利息损失，列入利息收入减项，存款利息收入以净额列示；

（2）债券利息收入按债券票面价值与票面利率或内含票面利率计算的金额扣除应由债券发行企业代扣代缴的个人所得税及应由管理人缴纳的增值税后的净额确认，在债券实际持有期内逐日计提；

（3）资产支持证券利息收入按证券票面价值与票面利率计算的金额，扣除应由资产支持证券发行企业代扣代缴的个人所得税及应由管理人缴纳的增值税后的净额确认，在证券实际持有期内逐日计提；

（4）买入返售金融资产收入，按买入返售金融资产的成本及实际利率（当实际利率与合同利率差异较小时，也可以用合同利率），在回购期内逐日计提；

（5）股票投资收益/（损失）于卖出股票成交日确认，并按卖出股票成交金额与其成本的差额入账；

（6）债券投资收益/（损失）于成交日确认，并按成交总额与其成本、应收利息的差额入账；

（7）衍生工具收益/（损失）于卖出权证成交日确认，并按卖出权证成交金额与其成本的差额扣除应由基金管理人缴纳的增值税后的净额入账；

（8）股利收益于除息日确认，并按上市公司宣告的分红派息比例计算的金额扣除应由上市公司代扣代缴的个人所得税后的净额入账；

（9）公允价值变动收益/（损失）系本基金持有的以公允价值计量且其变动计入当期损益的金融资产、以公允价值计量且其变动计入当期损益的金融负债等公允价值变动形成的应计入当期损益的利得或损失；

（10）其他收入在主要风险和报酬已经转移给对方，经济利益很可能流入且金额可以可靠计量的时候确认。

7.4.4.10 费用的确认和计量

本基金的管理人报酬和托管费等费用在费用涵盖期间按基金合同或相关公告约定的费率和计算方法逐日确认。

其他金融负债在持有期间确认的利息支出按实际利率计算，当实际利率与合同利率差异较小时，也可以用合同利率计算。

7.4.4.11 基金的收益分配政策

(1) 由于本基金 A 类基金份额不收取销售服务费，C 类基金份额收取销售服务费，各基金份额类别对应的可供分配利润将有所不同；

(2) 在符合有关基金分红条件的前提下，基金收益分配每年至多 12 次；每份基金份额每次基金收益分配比例不得低于收益分配基准日每份基金份额可供分配利润的 20%。基金合同生效不满三个月，收益可不分配；

(3) 本基金收益分配方式分两种：现金分红与红利再投资，投资者可选择现金红利或将现金自动转为基金份额进行再投资；若投资者不选择，本基金默认的收益分配方式是现金分红；

(4) 基金收益分配后基金份额净值不能低于面值；即基金收益分配基准日的基金份额净值减去每单位基金份额收益分配金额后不能低于面值；

(5) 每一基金份额享有同等分配权；

(6) 法律法规或监管机关另有规定的，从其规定。

7.4.4.12 分部报告

截至本报告期末，本基金仅在中国大陆境内从事证券投资单一业务，因此，无需作披露的分部报告。

7.4.4.13 其他重要的会计政策和会计估计

本基金本报告期间无需要说明的其他重要会计政策和会计估计事项。

7.4.5 会计政策和会计估计变更以及差错更正的说明

7.4.5.1 会计政策变更的说明

本基金本报告期末发生会计政策变更。

7.4.5.2 会计估计变更的说明

本基金本报告期末未发生会计估计变更。

7.4.5.3 差错更正的说明

本基金在本报告期间无重大会计差错更正。

7.4.6 税项

1. 印花税

证券（股票）交易印花税税率为 1%，由出让方缴纳。

股权分置改革过程中因非流通股股东向流通股股东支付对价而发生的股权转让，暂免征收印花税。

2. 增值税、企业所得税

根据财政部、国家税务总局财税[2016]36 号文《关于全面推开营业税改增值税试点的通知》的规定，经国务院批准，自 2016 年 5 月 1 日起在全国范围内全面推开营业税改征增值税试点，金融业纳入试点范围，由缴纳营业税改为缴纳增值税。对证券投资基金（封闭式证券投资基金，开放式证券投资基金）管理人运用基金买卖股票、债券的转让收入免征增值税；国债、地方政府债利息收入以及金融同业往来利息收入免征增值税；存款利息收入不征收增值税。

根据财政部、国家税务总局财税[2016]140 号文《关于明确金融、房地产开发、教育辅助服务等增值税政策的通知》的规定，资管产品运营过程中发生的增值税应税行为，以资管产品管理人为增值税纳税人；

根据财政部、国家税务总局财税[2017]56 号文《关于资管产品增值税有关问题的通知》的规定，自 2018 年 1 月 1 日起，资管产品管理人运营资管产品过程中发生的增值税应税行为（以下简称“资管产品运营业务”），暂适用简易计税方法，按照 3% 的征收率缴纳增值税，资管产品管理人未分别核算资管产品运营业务和其他业务的销售额和增值税应纳税额的除外。资管产品管理人可选择分别或汇总核算资管产品运营业务销售额和增值税应纳税额。对资管产品在 2018 年 1 月 1 日前运营过程中发生的增值税应税行为，未缴纳增值税的，不再缴纳；已缴纳增值税的，已纳税额从资管产品管理人以后月份的增值税应纳税额中抵减。

根据财政部、国家税务总局财税[2017]90 号文《关于租入固定资产进项税额抵扣等增值税政策的通知》的规定，提供贷款服务，以 2018 年 1 月 1 日起产生的利息及利息性质的收入为销售额；转让 2017 年 12 月 31 日前取得的股票（不包括限售股）、债券、基金、非货物期货，可以选择按照实际买入价计算销售额，或者以 2017 年最后一个交易日的股票收盘价（2017 年最后一个交易

日处于停牌期间的股票，为停牌前最后一个交易日收盘价）、债券估值（中债金融估值中心有限公司或中证指数有限公司提供的债券估值）、基金份额净值、非货物期货结算价格作为买入价计算销售净额。

证券投资基金从证券市场中取得的收入，包括买卖股票、债券的差价收入，股权的股息、红利收入，债券的利息收入及其他收入，暂不征收企业所得税。

股权分置改革中非流通股股东通过对价方式向流通股股东支付的股份、现金等收入，暂免征收流通股股东应缴纳的企业所得税。

3. 个人所得税

个人所得税税率为 20%。

基金取得的股票的股息、红利收入、债券的利息收入及储蓄利息收入，由上市公司、债券发行企业及金融机构在向基金派发股息、红利收入、债券的利息收入及储蓄利息收入时代扣代缴个人所得税。

基金从上市公司分配取得的股息红利所得，持股期限在 1 个月以内（含 1 个月）的，其股息红利所得全额计入应纳税所得额；持股期限在 1 个月以上至 1 年（含 1 年）的，减按 50% 计入应纳税所得额；持股期限超过 1 年的，暂免征收个人所得税。

股权分置改革中非流通股股东通过对价方式向流通股股东支付的股份、现金等收入，暂免征收流通股股东应缴纳的个人所得税。

暂免征收储蓄存款利息所得个人所得税。

7.4.7 重要财务报表项目的说明

7.4.7.1 银行存款

单位：人民币元

项目	本期末 2019 年 12 月 31 日	上年度末 2018 年 12 月 31 日
活期存款	646,204.64	293,042.48
定期存款	-	-
其中：存款期限 1 个月以内	-	-
存款期限 1-3 个月	-	-
存款期限 3 个月以上	-	-
其他存款	-	-
合计	646,204.64	293,042.48

7.4.7.2 交易性金融资产

单位：人民币元

项目	本期末 2019 年 12 月 31 日		
	成本	公允价值	公允价值变动
股票	171,776,723.84	183,221,635.32	11,444,911.48
贵金属投资-金交所黄金合约	-	-	-
债券	交易所市场	10,717,976.85	-20,524.25
	银行间市场	19,407,920.00	6,080.00
	合计	30,125,896.85	-14,444.25
资产支持证券	-	-	-
基金	-	-	-
其他	-	-	-
合计	201,902,620.69	213,333,087.92	11,430,467.23
项目	上年度末 2018 年 12 月 31 日		
	成本	公允价值	公允价值变动
股票	-	-	-
贵金属投资-金交所黄金合约	-	-	-
债券	交易所市场	150,645.00	15.00
	银行间市场	-	-
	合计	150,645.00	15.00
资产支持证券	-	-	-
基金	-	-	-
其他	-	-	-
合计	150,645.00	150,660.00	15.00

7.4.7.3 衍生金融资产/负债

无。

7.4.7.4 买入返售金融资产

无。

7.4.7.5 应收利息

单位：人民币元

项目	本期末 2019 年 12 月 31 日	上年度末 2018 年 12 月 31 日
应收活期存款利息	698.32	64.46
应收定期存款利息	-	-
应收其他存款利息	-	-
应收结算备付金利息	251.46	0.77
应收债券利息	535,606.89	4,194.25

应收资产支持证券利息	-	-
应收买入返售证券利息	-253.56	-
应收申购款利息	-	-
应收黄金合约拆借孳息	-	-
应收出借证券利息	-	-
其他	41.47	0.22
合计	536,344.58	4,259.70

7.4.7.6 其他资产

无。

7.4.7.7 应付交易费用

单位：人民币元

项目	本期末 2019年12月31日	上年度末 2018年12月31日
交易所市场应付交易费用	272,217.74	374.97
银行间市场应付交易费用	1,109.39	-
合计	273,327.13	374.97

7.4.7.8 其他负债

单位：人民币元

项目	本期末 2019年12月31日	上年度末 2018年12月31日
应付券商交易单元保证金	-	-
应付赎回费	-	-
应付证券出借违约金	-	-
预提费用	64,500.00	-
合计	64,500.00	-

7.4.7.9 实收基金

金额单位：人民币元

大成景禄灵活配置混合 A

项目	本期 2019年1月1日至2019年12月31日	
	基金份额(份)	账面金额
上年度末	46,042.63	46,042.63
本期申购	12,707,466.96	12,707,466.96
本期赎回(以“-”号填列)	-355,490.25	-355,490.25
本期末	12,398,019.34	12,398,019.34

大成景禄灵活配置混合 C

项目	本期 2019年1月1日至2019年12月31日	
	基金份额(份)	账面金额
上年度末	297,975.92	297,975.92

本期申购	369,777,818.33	369,777,818.33
本期赎回（以“-”号填列）	-165,732,208.51	-165,732,208.51
本期末	204,343,585.74	204,343,585.74

注：申购含红利再投份额（如有）、转换入份额（如有）；赎回含转换出份额（如有）。

7.4.7.10 未分配利润

单位：人民币元

大成景禄灵活配置混合 A			
项目	已实现部分	未实现部分	未分配利润合计
上年度末	-13,058.27	6,444.90	-6,613.37
本期利润	786,738.31	594,829.62	1,381,567.93
本期基金份额交易产生的变动数	-3,311,622.72	1,906,533.14	-1,405,089.58
其中：基金申购款	-3,398,459.91	1,965,896.26	-1,432,563.65
基金赎回款	86,837.19	-59,363.12	27,474.07
本期已分配利润	-	-	-
本期末	-2,537,942.68	2,507,807.66	-30,135.02
大成景禄灵活配置混合 C			
项目	已实现部分	未实现部分	未分配利润合计
上年度末	-84,807.86	41,736.55	-43,071.31
本期利润	14,985,723.95	10,835,622.61	25,821,346.56
本期基金份额交易产生的变动数	-57,110,466.73	30,454,025.88	-26,656,440.85
其中：基金申购款	-99,588,558.43	57,284,418.78	-42,304,139.65
基金赎回款	42,478,091.70	-26,830,392.90	15,647,698.80
本期已分配利润	-	-	-
本期末	-42,209,550.64	41,331,385.04	-878,165.60

7.4.7.11 存款利息收入

单位：人民币元

项目	本期	上年度可比期间
	2019年1月1日至2019年12月31日	2018年1月1日至2018年12月31日
活期存款利息收入	66,472.64	18,419.32
定期存款利息收入	-	-

其他存款利息收入	-	-
结算备付金利息收入	11,622.52	1,080.10
其他	335.44	328.95
合计	78,430.60	19,828.37

7.4.7.12 股票投资收益

单位：人民币元

项目	本期 2019年1月1日至2019年12月31日	上年度可比期间 2018年1月1日至2018年12月31日
卖出股票成交总额	195,111,704.55	73,097,967.84
减：卖出股票成本总额	178,677,442.74	79,554,364.96
买卖股票差价收入	16,434,261.81	-6,456,397.12

7.4.7.13 债券投资收益

单位：人民币元

项目	本期 2019年1月1日至2019年12月31日	上年度可比期间 2018年1月1日至2018年12月31日
卖出债券（、债转股及债券到期兑付）成交总额	1,367,625.85	-
减：卖出债券（、债转股及债券到期兑付）成本总额	1,302,325.60	-
减：应收利息总额	14,963.40	-
买卖债券差价收入	50,336.85	-

7.4.7.14 贵金属投资收益

无。

7.4.7.15 衍生工具收益

无。

7.4.7.16 股利收益

单位：人民币元

项目	本期 2019年1月1日至2019年12月31日	上年度可比期间 2018年1月1日至2018年12月31日
股票投资产生的股利收益	111,490.00	933.90
其中：证券出借权益补偿收入	-	-

基金投资产生的股利收益	-	-
合计	111,490.00	933.90

7.4.7.17 公允价值变动收益

单位：人民币元

项目名称	本期 2019年1月1日至2019年 12月31日	上年度可比期间 2018年1月1日至2018 年12月31日
1. 交易性金融资产	11,430,452.23	15.00
股票投资	11,444,911.48	-
债券投资	-14,459.25	15.00
资产支持证券投资	-	-
基金投资	-	-
贵金属投资	-	-
其他	-	-
2. 衍生工具	-	-
权证投资	-	-
3. 其他	-	-
减：应税金融商品公允价值 变动产生的预估增值税	-	-
合计	11,430,452.23	15.00

7.4.7.18 其他收入

单位：人民币元

项目	本期 2019年1月1日至2019年12月 31日	上年度可比期间 2018年1月1日至2018年 12月31日
基金赎回费收入	50,333.78	865.37
基金转换费收入	1,193.59	253.51
合计	51,527.37	1,118.88

注：1) 本基金的赎回费率按持有期间递减，其中 A 类不低于赎回费总额的 25% 归入基金资产；C 类赎回费全额归入基金资产。

2) 本基金的转换费由申购补差费和转出基金的赎回费两部分构成，其中 A 类转出基金的赎回费的 25% 归入转出基金的基金资产。

7.4.7.19 交易费用

单位：人民币元

项目	本期 2019年1月1日至2019年12月 31日	上年度可比期间 2018年1月1日至2018年12月31日
交易所市场交易费用	757,909.20	225,752.11

银行间市场交易费用	250.00	-
合计	758,159.20	225,752.11

7.4.7.20 其他费用

单位：人民币元

项目	本期	上年度可比期间
	2019年1月1日至2019年12月31日	2018年1月1日至2018年12月31日
审计费用	60,000.00	-
信息披露费	-	-
证券出借违约金	-	-
银行划款手续费	1,188.23	150.00
账户维护费	13,500.00	3,000.00
其他	100.00	-
合计	74,788.23	3,150.00

7.4.8 或有事项、资产负债表日后事项的说明

7.4.8.1 或有事项

无。

7.4.8.2 资产负债表日后事项

无。

7.4.9 关联方关系

关联方名称	与本基金的关系
大成基金管理有限公司(大成基金)	基金管理人、基金销售机构、注册登记机构
大成创新资本管理有限公司(大成创新资本)	基金管理人的合营企业
招商银行股份有限公司(招商银行)	基金托管人、基金销售机构
中泰信托有限责任公司	基金管理人的股东
中国银河投资管理有限公司	基金管理人的股东
大成国际资产管理有限公司(大成国际)	基金管理人的子公司
光大证券股份有限公司(光大证券)	基金销售机构、基金管理人的股东

注：下述关联交易均在正常业务范围内按一般商业条款订立。

7.4.10 本报告期及上年度可比期间的关联方交易

7.4.10.1 通过关联方交易单元进行的交易

无。

7.4.10.2 关联方报酬

7.4.10.2.1 基金管理费

单位：人民币元

项目	本期	上年度可比期间
	2019 年 1 月 1 日至 2019 年 12 月 31 日	2018 年 1 月 1 日至 2018 年 12 月 31 日
当期发生的基金应支付的管理费	465,876.20	75,254.15
其中：支付销售机构的客户维护费	5,684.42	2,198.36

注：基金管理费每日计提，按月支付。基金管理费按前一日的基金资产净值的 0.60% 的年费率计提。

计算方法如下：

$$H = E \times 0.60\% / \text{当年天数}$$

H 为每日应计提的基金管理费

E 为前一日的基金资产净值

7.4.10.2.2 基金托管费

单位：人民币元

项目	本期	上年度可比期间
	2019 年 1 月 1 日至 2019 年 12 月 31 日	2018 年 1 月 1 日至 2018 年 12 月 31 日
当期发生的基金应支付的托管费	116,469.01	18,813.60

注：基金托管费每日计提，按月支付。基金托管人的基金托管费按前一日的基金资产净值的 0.15% 年费率计提。计算方法如下：

$$H = E \times 0.15\% / \text{当年天数}$$

H 为每日应计提的基金托管费

E 为前一日的基金资产净值

7.4.10.2.3 销售服务费

单位：人民币元

获得销售服务费的各关联方名称	本期		
	2019 年 1 月 1 日至 2019 年 12 月 31 日		
	当期发生的基金应支付的销售服务费		
	大成景禄灵活配置混合	大成景禄灵活配置混合	合计
	A	C	
大成基金	-	71,741.86	71,741.86
合计	-	71,741.86	71,741.86

获得销售服务费的各关联方名称	上年度可比期间		
	2018 年 1 月 1 日至 2018 年 12 月 31 日		
	当期发生的基金应支付的销售服务费		
	大成景禄灵活配置混合 A	大成景禄灵活配置混合 C	合计
大成基金	-	284.96	284.96
合计	-	284.96	284.96

注：基金销售服务费可用于本基金的市场推广、销售、服务等各项费用，由基金管理人支配使用。

基金销售服务费每日计算，按月支付。

本基金 A 类基金份额不收取销售服务费；C 类基金份额的销售服务费按前一日 C 类基金资产净值的 0.10% 年费率计提。计算方法如下：

$$H = E \times 0.10\% / \text{当年天数}$$

H 为 C 类基金份额每日应计提的销售服务费

E 为 C 类基金份额前一日基金资产净值

7.4.10.3 与关联方进行银行间同业市场的债券(含回购)交易

无。

7.4.10.4 报告期内转融通证券出借业务发生重大关联交易事项的说明

无。

7.4.10.5 各关联方投资本基金的情况

7.4.10.5.1 报告期内基金管理人运用自有资金投资本基金的情况

无。

7.4.10.5.2 报告期末除基金管理人之外的其他关联方投资本基金的情况

无。

7.4.10.6 由关联方保管的银行存款余额及当期产生的利息收入

单位：人民币元

关联方名称	本期	上年度可比期间
	2019 年 1 月 1 日至 2019 年 12 月 31 日	2018 年 1 月 1 日至 2018 年 12 月 31 日

	期末余额	当期利息收入	期末余额	当期利息收入
招商银行	646,204.64	66,472.64	293,042.48	18,419.32

注:本基金的银行存款由基金托管人招商银行保管,并按银行约定利率计息。

7.4.10.7 本基金在承销期内参与关联方承销证券的情况

无。

7.4.10.8 其他关联交易事项的说明

无。

7.4.11 利润分配情况

无。

7.4.12 期末(2019年12月31日)本基金持有的流通受限证券

7.4.12.1 因认购新发/增发证券而于期末持有的流通受限证券

金额单位:人民币元

7.4.12.1.1 受限证券类别:股票										
证券代码	证券名称	成功认购日	可流通日	流通受限类型	认购价格	期末估值单价	数量(单位:股)	期末成本总额	期末估值总额	备注
002973	侨银环保	2019年12月27日	2020年1月6日	新股未上市	5.74	5.74	1,146	6,578.04	6,578.04	-
601077	渝农商行	2019年10月16日	2020年4月29日	新股锁定	7.36	6.26	147,778	1,087,646.08	925,090.28	-
601658	邮储银行	2019年12月2日	2020年6月10日	新股锁定	5.50	5.71	796,578	4,381,179.00	4,548,460.38	-
601916	浙商银行	2019年11月18日	2020年5月26日	新股锁定	4.94	4.66	294,195	1,453,323.30	1,370,948.70	-
688081	兴图新科	2019年12月26日	2020年1月6日	新股未上市	28.21	28.21	3,153	88,946.13	88,946.13	-
688181	八亿时空	2019年12月	2020年07月	新股锁定	43.98	43.98	2,392	105,200.16	105,200.16	-

		月 27 日	月 06 日							
688399	硕世生物	2019 年 11 月 27 日	2020 年 6 月 5 日	新股锁定	46.78	54.51	2,290	107,126.20	124,827.90	-
7.4.12.1.2 受限证券类别：债券										
证券代码	证券名称	成功认购日	可流通日	流通受限类型	认购价格	期末估值单价	数量 (单位：张)	期末成本总额	期末估值总额	备注
110063	SH 鹰 19 转债	2019 年 12 月 18 日	2020 年 1 月 3 日	新债未上市	100.00	100.00	20	2,000.00	2,000.00	-
110064	SH 建工转债	2019 年 12 月 25 日	2020 年 1 月 16 日	新债未上市	100.00	100.00	10	1,000.00	1,000.00	-
113029	SH 明阳转债	2019 年 12 月 19 日	2020 年 1 月 7 日	新债未上市	100.00	100.00	10	1,000.00	1,000.00	-
128087	SZ 孚日转债	2019 年 12 月 20 日	2020 年 1 月 16 日	新债未上市	100.00	100.00	10	1,000.00	1,000.00	-
128088	SZ 深南转债	2019 年 12 月 27 日	2020 年 1 月 16 日	新债未上市	100.00	100.00	10	1,000.00	1,000.00	-
128089	SZ 麦米转债	2019 年 12 月 31 日	2020 年 1 月 21 日	新债未上市	100.00	100.00	10	1,000.00	1,000.00	-
110065	SH 淮矿转债	2019 年 12 月 25 日	2020 年 1 月 13 日	新债未上市	100.00	100.00	300	30,000.00	30,000.00	-
113029	SH 明阳转债	2019 年 12 月 18 日	2020 年 1 月 7 日	新债未上市	100.00	100.00	810	81,000.00	81,000.00	-
113554	SH 仙鹤转债	2019 年 12	2020 年 1 月	新债未上	100.00	100.00	180	18,000.00	18,000.00	-

		月 18 日	10 日	市							
128084	SZ	木森转债	2019 年 12 月 18 日	2020 年 1 月 10 日	新债未上市	100.00	100.00	410	41,000.00	41,000.00	-
128085	SZ	鸿达转债	2019 年 12 月 18 日	2020 年 1 月 8 日	新债未上市	100.00	100.00	510	51,000.00	51,000.00	-
128086	SZ	国轩转债	2019 年 12 月 19 日	2020 年 1 月 10 日	新债未上市	100.00	100.00	310	31,000.00	31,000.00	-

7.4.12.2 期末持有的暂时停牌等流通受限股票

金额单位：人民币元

股票代码	股票名称	停牌日期	停牌原因	期末估值单价	复牌日期	复牌开盘单价	数量(股)	期末成本总额	期末估值总额	备注
603799	华友钴业	2019 年 12 月 31 日	重大事项	39.39	2020 年 01 月 02 日	40.43	90,000.00	2,874,766.50	3,545,100.00	-

注:本基金截至本期末止持有以上因公布的重大事项可能产生重大影响而被暂时停牌的股票,该类股票将在所公布事项的重大影响消除后,经交易所批准复牌。

7.4.12.3 期末债券正回购交易中作为抵押的债券

无。

7.4.12.4 期末参与转融通证券出借业务的证券

无。

7.4.13 金融工具风险及管理

7.4.13.1 风险管理政策和组织架构

本基金在日常经营活动中由金融工具产生的风险主要包括信用风险、流动性风险及市场风险。本基金管理人制定了政策和程序来识别及分析这些风险,并设定适当的风险限额及内部控制流程,通过可靠的管理及信息系统持续监控上述各类风险。

本基金的基金管理人奉行全面风险管理体系的建设,建立了以由高层监控(合规与风险管理委员会、公司投资风险控制委员会)、专业监控(监察稽核部、风险管理部)、部门互控、岗位自控构成的风险管理架构体系。本基金的基金管理人在董事会下设立合规与风险管理委员会,对公司整体运营风险进行监督,监督风险控制措施的执行。在管理层层面设立投资风险控制委员会,通过定期会议讨论涉及投资风险的重大议题,形成正式决议提交投委会。在业务操作层面,监察稽核部履行合规控制职责,通过定期、不定期检查内控制度的执行情况、对重大风险点以专项稽核的方式确保公司内控制度、流程得到贯彻执行。风险管理部履行风险量化评估分析职责。

本基金的基金管理人对于金融工具的风险管理方法主要是通过定性分析和定量分析的方法去估测各种风险产生的可能损失。从定性分析的角度出发,判断风险损失的严重程度和出现同类风险损失的频度。而从定量分析的角度出发,根据本基金的投资目标,结合基金资产所运用金融工具特征通过特定的风险量化指标、模型,日常的量化报告,确定风险损失的限度和相应置信程度,及时可靠地对各种风险进行监督、检查和评估,并通过相应决策,将风险控制在可承受的范围内。

7.4.13.2 信用风险

信用风险是指基金在交易过程中因交易对手未履行合约责任,或者基金所投资证券之发行人出现违约、拒绝支付到期本息,导致基金资产损失和收益变化的风险。

本基金的基金管理人在交易前对交易对手的资信状况进行了充分的评估。本基金的活期银行存款存放在本基金的托管行招商银行,因而与银行存款相关的信用风险不重大。本基金在交易所进行的交易均以中国证券登记结算有限责任公司为交易对手完成证券交收和款项清算,违约风险可能性很小;在银行间同业市场进行交易前均对交易对手进行信用评估并对证券交割方式进行限制以控制相应的信用风险。

本基金的基金管理人建立了信用风险管理流程,通过对投资品种信用等级评估来控制证券发行人的信用风险,且通过分散化投资以分散信用风险。

本基金债券投资的信用评级情况按《中国人民银行信用评级管理指导意见》设定的标准。

7.4.13.2.1 按短期信用评级列示的债券投资

无。

7.4.13.2.2 按短期信用评级列示的资产支持证券投资

无。

7.4.13.2.3 按短期信用评级列示的同业存单投资

单位：人民币元

短期信用评级	本期末 2019 年 12 月 31 日	上年度末 2018 年 12 月 31 日
A-1	-	-
A-1 以下	-	-
未评级	19,414,000.00	-
合计	19,414,000.00	-

注：1. 债券评级取自第三方评级机构的债项评级。

2. 债券投资以净价列示。

7.4.13.2.4 按长期信用评级列示的债券投资

单位：人民币元

长期信用评级	本期末 2019 年 12 月 31 日	上年度末 2018 年 12 月 31 日
AAA	73,169.80	-
AAA 以下	231,351.40	-
未评级	10,392,931.40	-
合计	10,697,452.60	-

注：1. 债券评级取自第三方评级机构的债项评级。

2. 未评级债券为债券期限大于一年的政策性金融债。

3. 债券投资以净价列示。

7.4.13.2.5 按长期信用评级列示的资产支持证券投资

无。

7.4.13.2.6 按长期信用评级列示的同业存单投资

无。

7.4.13.3 流动性风险

流动性风险是指在履行与金融负债有关的义务时遇到资金短缺的风险。本基金的流动性风险一方面来自于基金份额持有人可随时要求赎回其持有的基金份额，另一方面来自于投资品种所处的交易市场不活跃而带来的变现困难或因投资集中而无法在市场出现剧烈波动的情况下以合理的价格变现。

7.4.13.3.1 报告期内本基金组合资产的流动性风险分析

本基金的基金管理人严格按照《公开募集证券投资基金运作管理办法》及《公开募集开放式证券投资基金流动性风险管理规定》等有关法规的要求建立健全开放式基金流动性风险管理的内部控制体系，审慎评估各类资产的流动性，针对性制定流动性风险管理措施，对本基金组合资产的流动性风险进行管理。本基金的基金管理人采用监控基金组合资产持仓集中度指标、逆回购交易的到期日与交易对手的集中度、流动性受限资产比例、基金组合资产中 7 个工作日可变现资产的可变现价值以及压力测试等方式防范流动性风险。并于开放日对本基金的申购赎回情况进行监控，保持基金投资组合中的可用现金头寸与之相匹配，确保本基金资产的变现能力与投资者赎回需求的匹配与平衡。本基金的基金管理人在基金合同中设计了巨额赎回条款，约定在非正常情况下赎回申请的处理方式，控制因开放申购赎回模式带来的流动性风险，有效保障基金持有人利益。于本期末，本基金持有的流动性受限资产的估值占基金资产净值的比例未超过 15%，且本基金组合资产中 7 个工作日可变现资产未超过最近工作日确认的净赎回金额。

本基金主要投资于交易所及银行间市场内交易的证券，除在附注“期末本基金持有的流通受限证券”中列示的部分基金资产流通暂时受限制外（如有），其余均能及时变现。此外，本基金可通过卖出回购金融资产方式借入短期资金应对流动性需求，其上限一般不超过基金持有的债券资产的公允价值。除附注“期末债券正回购交易中作为抵押的债券”中列示的卖出回购金融资产款余额（如有）将在 1 个月内到期且计息外，本基金于资产负债表日所持有的金融负债的合同约定剩余到期日均为一年以内且一般不计息，可赎回基金份额净值无固定到期日且不计息，因此账面余额一般即为未折现的合约到期现金流量。本报告期内，本基金未发生重大流动性风险事件。

7.4.13.4 市场风险

市场风险是指基金所持金融工具的公允价值或未来现金流量因所处市场各类价格因素的变动而发生波动的风险，包括利率风险、外汇风险和其他价格风险。

7.4.13.4.1 利率风险

利率风险是指金融工具的公允价值或现金流量受市场利率变动而发生波动的风险。利率敏感性金融工具均面临由于市场利率上升而导致公允价值下降的风险，其中浮动利率类金融工具还面临每个付息期间结束根据市场利率重新定价时对于未来现金流影响的风险。

本基金的基金管理人定期对本基金面临的利率敏感性缺口进行监控，并通过调整投资组合的久期等方法对上述利率风险进行管理。

本基金投资于交易所及银行间市场交易的固定收益品种比重较大，此外还持有银行存款、结算备付金、存出保证金及买入返售金融资产等利率敏感性资产，因此存在相应的利率风险。

7.4.13.4.1.1 利率风险敞口

单位：人民币元

本期末 2019年12月31日	1年以内	1-5年	5年以上	不计息	合计
资产					
银行存款	646,204.64	-	-	-	646,204.64
结算备付金	508,025.35	-	-	-	508,025.35
存出保证金	83,691.43	-	-	-	83,691.43
交易性金融资产	29,806,931.40	-	304,521.20	183,221,635.32	213,333,087.92
应收利息	-	-	-	536,344.58	536,344.58
应收申购款	-	-	-	502.00	502.00
应收证券清算款	-	-	-	1,670,886.91	1,670,886.91
资产总计	31,044,852.82	-	304,521.20	185,429,368.81	216,778,742.83
负债					
应付管理人报酬	-	-	-	102,157.99	102,157.99
应付托管费	-	-	-	25,539.51	25,539.51
应付证券清算款	-	-	-	463,891.43	463,891.43
应付销售服务费	-	-	-	16,020.37	16,020.37
应付交易费用	-	-	-	273,327.13	273,327.13
应交税费	-	-	-	1.94	1.94
其他负债	-	-	-	64,500.00	64,500.00
负债总计	-	-	-	945,438.37	945,438.37
利率敏感度缺口	31,044,852.82	-	304,521.20	184,483,930.44	215,833,304.46
上年度末 2018年12月31日	1年以内	1-5年	5年以上	不计息	合计
资产					
银行存款	293,042.48	-	-	-	293,042.48
结算备付金	1,430.71	-	-	-	1,430.71
存出保证金	317.99	-	-	-	317.99
交易性金融资产	150,660.00	-	-	-	150,660.00

应收利息	-	-	-	4,259.70	4,259.70
资产总计	445,451.18	-	-	4,259.70	449,710.88
负债					
应付管理人报酬	-	-	-	150.04	150.04
应付托管费	-	-	-	37.51	37.51
应付证券清算款	-	-	-	154,792.79	154,792.79
应付销售服务费	-	-	-	21.70	21.70
应付交易费用	-	-	-	374.97	374.97
负债总计	-	-	-	155,377.01	155,377.01
利率敏感度缺口	445,451.18	-	-	-151,117.31	294,333.87

注：表中所示为本基金资产及负债的账面价值，并按照合约规定的利率重新定价日或到期日孰早者予以分类。

7.4.13.4.1.2 利率风险的敏感性分析

假设	除市场利率以外的其他市场变量保持不变		
	相关风险变量的变动	对资产负债表日基金资产净值的影响金额（单位：人民币元）	
		本期末（2019年12月31日）	上年度末（2018年12月31日）
分析	利率上升 25 个基点	-35,100.00	-100.00
	利率下降 25 个基点	35,200.00	100.00

7.4.13.4.2 外汇风险

外汇风险是指金融工具的公允价值或未来现金流量因外汇汇率变动而发生波动的风险。本基金持有的金融工具均以人民币计价，因此无重大外汇风险。

7.4.13.4.3 其他价格风险

其他价格风险主要为市场价格风险，市场价格风险是指基金所持金融工具的公允价值或未来现金流量因除市场利率和外汇汇率以外的市场价格因素变动而发生波动的风险。本基金主要投资于证券交易所上市股票，所面临的最大市场价格风险由所持有的金融工具的公允价值决定。本基金通过投资组合的分散化降低其他价格风险，并且本基金管理人每日对本基金所持有的证券价格

实施监控。

本基金的投资组合比例为：股票资产占基金资产的比例为 0-95%；每个交易日日终在扣除股指期货和国债期货合约需缴纳的交易保证金后，现金或者到期日在一年以内的政府债券不低于基金资产净值的 5%。于 2019 年 12 月 31 日，本基金面临的整体其他价格风险列示如下：

7.4.13.4.3.1 其他价格风险敞口

金额单位：人民币元

项目	本期末 2019 年 12 月 31 日		上年度末 2018 年 12 月 31 日	
	公允价值	占基金资产净值比例 (%)	公允价值	占基金资产净值比例 (%)
交易性金融资产—股票投资	183,221,635.32	84.89	-	-
交易性金融资产—基金投资	-	-	-	-
交易性金融资产—贵金属投资	-	-	-	-
衍生金融资产—权证投资	-	-	-	-
其他	-	-	-	-
合计	183,221,635.32	84.89	-	-

7.4.13.4.3.2 其他价格风险的敏感性分析

假设	除业绩比较基准以外的其他市场变量保持不变		
	相关风险变量的变动	对资产负债表日基金资产净值的影响金额（单位：人民币元）	
		本期末（2019 年 12 月 31 日）	上年度末（2018 年 12 月 31 日）
分析	业绩比较基准上升 5%	2,420,000.00	1,150,000.00
	业绩比较基准下降 5%	-2,420,000.00	-1,150,000.00

7.4.14 有助于理解和分析会计报表需要说明的其他事项

1. 承诺事项

截至资产负债表日，本基金无需要说明的承诺事项。

2. 其他事项

(1) 公允价值

管理层已经评估了银行存款、结算备付金、买入返售金融资产、其他应收款项类投资以及其他金融负债因剩余期限不长，公允价值与账面价值相若。

各层次金融工具公允价值

于 2019 年 12 月 31 日，本基金持有的持续以公允价值计量且其变动计入当期损益的金融资产中划分为第一层次余额为人民币 172,552,004.93 元，划分为第二层次余额为人民币 40,781,082.99 元，无划分为第三层次余额。（于 2018 年 12 月 31 日，本基金持有的持续以公允价值计量且其变动计入当期损益的金融资产中无划分为第一层次余额，划分为第二层次的余额为人民币 150,660.00 元，无划分为第三层次余额。）

公允价值所属层次间重大变动

本基金调整公允价值计量层次转换时点的相关会计政策在前后各会计期间保持一致。

对于证券交易所上市的股票和可转换债券，若出现重大事项停牌或交易不活跃(包括涨跌停时的交易不活跃)等情况，本基金不会于停牌日至交易恢复活跃日期间及交易不活跃期间将相关股票和可转换债券的公允价值列入第一层次；并根据估值调整中采用的不可观察输入值对于公允价值的影响程度，确定相关股票和可转换债券公允价值应属第二层次还是第三层次。

第三层次公允价值期初金额和本期变动金额

本基金于本报告期初未持有公允价值归属于第三层次的金融工具，本基金本报告期未发生第三层次公允价值转入转出情况。

3. 财务报表的批准

本财务报表已于 2020 年 4 月 28 日经本基金的基金管理人批准。

§ 8 投资组合报告

8.1 期末基金资产组合情况

金额单位：人民币元

序号	项目	金额	占基金总资产的比例 (%)
1	权益投资	183,221,635.32	84.52
	其中：股票	183,221,635.32	84.52
2	基金投资	-	-
3	固定收益投资	30,111,452.60	13.89
	其中：债券	30,111,452.60	13.89
	资产支持证券	-	-
4	贵金属投资	-	-

5	金融衍生品投资	-	-
6	买入返售金融资产	-	-
	其中：买断式回购的买入返售金融资产	-	-
7	银行存款和结算备付金合计	1,154,229.99	0.53
8	其他各项资产	2,291,424.92	1.06
9	合计	216,778,742.83	100.00

8.2 报告期末按行业分类的股票投资组合

8.2.1 报告期末按行业分类的境内股票投资组合

金额单位：人民币元

代码	行业类别	公允价值（元）	占基金资产净值比例（%）
A	农、林、牧、渔业	-	-
B	采矿业	1,526,000.00	0.71
C	制造业	58,452,757.92	27.08
D	电力、热力、燃气及水生产和供应业	-	-
E	建筑业	6,374,000.00	2.95
F	批发和零售业	-	-
G	交通运输、仓储和邮政业	-	-
H	住宿和餐饮业	-	-
I	信息传输、软件和信息技术服务业	41,287,990.00	19.13
J	金融业	59,368,709.36	27.51
K	房地产业	6,332,000.00	2.93
L	租赁和商务服务业	2,504,000.00	1.16
M	科学研究和技术服务业	7,369,600.00	3.41
N	水利、环境和公共设施管理业	6,578.04	0.00
O	居民服务、修理和其他服务业	-	-
P	教育	-	-
Q	卫生和社会工作	-	-
R	文化、体育和娱乐业	-	-
S	综合	-	-
	合计	183,221,635.32	84.89

8.2.2 报告期末按行业分类的港股通投资股票投资组合

无。

8.3 期末按公允价值占基金资产净值比例大小排序的所有股票投资明细

金额单位：人民币元

序号	股票代码	股票名称	数量（股）	公允价值（元）	占基金资产净值比例
----	------	------	-------	---------	-----------

					(%)
1	601318	中国平安	150,000	12,819,000.00	5.94
2	600030	中信证券	350,000	8,855,000.00	4.10
3	300033	同花顺	80,000	8,728,800.00	4.04
4	600588	用友网络	288,000	8,179,200.00	3.79
5	600276	恒瑞医药	90,000	7,876,800.00	3.65
6	600570	恒生电子	100,000	7,773,000.00	3.60
7	600837	海通证券	500,000	7,730,000.00	3.58
8	601066	中信建投	250,000	7,600,000.00	3.52
9	603259	药明康德	80,000	7,369,600.00	3.41
10	300760	迈瑞医疗	40,000	7,276,000.00	3.37
11	002174	游族网络	300,000	6,981,000.00	3.23
12	603444	吉比特	20,000	5,969,800.00	2.77
13	601166	兴业银行	300,000	5,940,000.00	2.75
14	601658	邮储银行	796,578	4,548,460.38	2.11
15	002460	赣锋锂业	130,000	4,527,900.00	2.10
16	000538	云南白药	50,000	4,471,500.00	2.07
17	600536	中国软件	51,000	3,656,190.00	1.69
18	601390	中国中铁	600,000	3,564,000.00	1.65
19	603799	华友钴业	90,000	3,545,100.00	1.64
20	000423	东阿阿胶	100,000	3,537,000.00	1.64
21	600528	中铁工业	300,000	3,450,000.00	1.60
22	000002	万科A	100,000	3,218,000.00	1.49
23	300618	寒锐钴业	39,000	3,213,210.00	1.49
24	601668	中国建筑	500,000	2,810,000.00	1.30
25	002027	分众传媒	400,000	2,504,000.00	1.16
26	601628	中国人寿	70,000	2,440,900.00	1.13
27	600104	上汽集团	100,000	2,385,000.00	1.11
28	002110	三钢闽光	250,000	2,340,000.00	1.08
29	002142	宁波银行	80,000	2,252,000.00	1.04
30	600309	万华化学	40,000	2,246,800.00	1.04
31	600436	片仔癀	20,000	2,197,400.00	1.02
32	600507	方大特钢	200,000	2,012,000.00	0.93
33	002146	荣盛发展	200,000	1,966,000.00	0.91
34	601138	工业富联	100,000	1,827,000.00	0.85
35	603983	丸美股份	30,000	1,800,900.00	0.83
36	600887	伊利股份	58,000	1,794,520.00	0.83
37	601398	工商银行	279,000	1,640,520.00	0.76
38	603993	洛阳钼业	350,000	1,526,000.00	0.71
39	601916	浙商银行	294,195	1,370,948.70	0.64
40	600000	浦发银行	97,000	1,199,890.00	0.56
41	000333	美的集团	20,000	1,165,000.00	0.54

42	600340	华夏幸福	40,000	1,148,000.00	0.53
43	601988	中国银行	300,000	1,107,000.00	0.51
44	600690	海尔智家	50,000	975,000.00	0.45
45	601939	建设银行	130,000	939,900.00	0.44
46	601077	渝农商行	147,778	925,090.28	0.43
47	000651	格力电器	10,000	655,800.00	0.30
48	600196	复星医药	20,000	532,000.00	0.25
49	688123	聚辰股份	3,700	265,216.00	0.12
50	688399	硕世生物	2,290	124,827.90	0.06
51	688181	八亿时空	2,392	105,200.16	0.05
52	688081	兴图新科	3,153	88,946.13	0.04
53	002972	科安达	1,075	21,532.25	0.01
54	603109	神驰机电	684	18,105.48	0.01
55	002973	侨银环保	1,146	6,578.04	0.00

8.4 报告期内股票投资组合的重大变动

8.4.1 累计买入金额超出期初基金资产净值 2%或前 20 名的股票明细

金额单位：人民币元

序号	股票代码	股票名称	本期累计买入金额	占期初基金资产净值比例(%)
1	600030	中信证券	15,982,264.00	5,429.98
2	601318	中国平安	12,867,460.00	4,371.72
3	600837	海通证券	12,525,372.15	4,255.50
4	002174	游族网络	11,844,883.00	4,024.30
5	600570	恒生电子	11,362,723.51	3,860.49
6	601066	中信建投	10,504,836.00	3,569.02
7	603986	兆易创新	9,518,100.00	3,233.78
8	600588	用友网络	8,713,787.27	2,960.51
9	300033	同花顺	8,664,303.77	2,943.70
10	300760	迈瑞医疗	7,556,482.00	2,567.32
11	600519	贵州茅台	7,526,900.00	2,557.27
12	600276	恒瑞医药	7,197,611.04	2,445.39
13	000568	泸州老窖	6,682,846.00	2,270.50
14	603259	药明康德	6,488,949.00	2,204.62
15	000002	万科A	6,386,255.00	2,169.73
16	603444	吉比特	6,361,600.88	2,161.36
17	601658	邮储银行	6,258,824.00	2,126.44
18	603799	华友钴业	6,092,373.71	2,069.89
19	600703	三安光电	5,860,827.00	1,991.22
20	600779	水井坊	5,740,833.00	1,950.45
21	601166	兴业银行	5,709,501.00	1,939.80
22	002460	赣锋锂业	5,361,224.50	1,821.48
23	000858	五粮液	5,226,510.00	1,775.71

24	300433	蓝思科技	4,817,117.00	1,636.62
25	002146	荣盛发展	4,662,945.00	1,584.24
26	300618	寒锐钴业	4,301,616.04	1,461.48
27	000538	云南白药	4,256,198.20	1,446.04
28	603019	中科曙光	3,790,812.00	1,287.93
29	601601	中国太保	3,789,405.00	1,287.45
30	601668	中国建筑	3,683,276.00	1,251.39
31	601390	中国中铁	3,649,896.00	1,240.05
32	600104	上汽集团	3,635,368.00	1,235.12
33	600536	中国软件	3,608,234.00	1,225.90
34	002624	完美世界	3,430,653.00	1,165.57
35	601319	中国人保	3,426,756.00	1,164.24
36	600309	万华化学	3,239,625.00	1,100.66
37	600528	中铁工业	3,218,619.00	1,093.53
38	000423	东阿阿胶	3,122,422.00	1,060.84
39	600585	海螺水泥	3,096,801.00	1,052.14
40	601336	新华保险	3,057,779.00	1,038.88
41	603983	丸美股份	2,820,186.00	958.16
42	002466	天齐锂业	2,756,182.20	936.41
43	000089	深圳机场	2,691,420.00	914.41
44	002027	分众传媒	2,446,487.00	831.19
45	000725	京东方 A	2,375,178.00	806.97
46	601628	中国人寿	2,347,520.00	797.57
47	002110	三钢闽光	2,235,761.00	759.60
48	600085	同仁堂	2,223,496.00	755.43
49	002555	三七互娱	2,217,174.00	753.29
50	002142	宁波银行	2,196,839.00	746.38
51	002415	海康威视	2,143,837.00	728.37
52	603993	洛阳钼业	2,115,380.00	718.70
53	601916	浙商银行	2,076,173.32	705.38
54	601138	工业富联	2,073,342.00	704.42
55	601211	国泰君安	2,056,884.00	698.83
56	600507	方大特钢	2,019,998.00	686.29
57	600436	片仔癀	1,963,982.00	667.26
58	601688	华泰证券	1,946,787.00	661.42
59	601328	交通银行	1,787,947.00	607.46
60	300251	光线传媒	1,781,385.00	605.23
61	600690	海尔智家	1,687,216.00	573.23
62	600887	伊利股份	1,629,184.00	553.52
63	601288	农业银行	1,597,253.00	542.67
64	600340	华夏幸福	1,586,332.00	538.96
65	600535	天士力	1,569,490.00	533.23

66	601077	渝农商行	1,553,776.96	527.90
67	601398	工商银行	1,546,480.00	525.42
68	300059	东方财富	1,488,463.00	505.71
69	600315	上海家化	1,353,912.00	459.99
70	000776	广发证券	1,315,209.00	446.84
71	600845	宝信软件	1,231,640.50	418.45
72	601607	上海医药	1,148,871.00	390.33
73	600498	烽火通信	1,143,377.00	388.46
74	002008	大族激光	1,101,499.00	374.23
75	600000	浦发银行	1,093,304.00	371.45
76	601988	中国银行	1,069,656.00	363.42
77	600999	招商证券	999,907.00	339.72
78	000333	美的集团	993,766.00	337.63
79	603858	步长制药	956,151.00	324.85
80	601939	建设银行	922,344.00	313.37
81	601229	上海银行	900,243.00	305.86
82	601888	中国国旅	874,135.00	296.99
83	603160	汇顶科技	872,386.00	296.39
84	000651	格力电器	752,734.00	255.74
85	600048	保利地产	748,586.00	254.33
86	600332	白云山	737,583.00	250.59
87	603605	珀莱雅	716,600.00	243.47
88	600809	山西汾酒	680,400.00	231.17
89	600867	通化东宝	677,934.84	230.33
90	688111	金山办公	672,261.74	228.40
91	600031	三一重工	636,174.20	216.14
92	000001	平安银行	626,886.00	212.98
93	601766	中国中车	611,320.00	207.70
94	002422	科伦药业	568,400.00	193.11
95	600352	浙江龙盛	560,000.00	190.26
96	600028	中国石化	544,552.00	185.01
97	600196	复星医药	537,302.00	182.55
98	601088	中国神华	534,157.40	181.48
99	000963	华东医药	529,270.00	179.82
100	300498	温氏股份	527,144.00	179.10
101	601012	隆基股份	498,600.00	169.40
102	600050	中国联通	469,800.00	159.61
103	600019	宝钢股份	467,300.00	158.77
104	002294	信立泰	459,995.00	156.28
105	688196	卓越新能	430,072.74	146.12
106	601899	紫金矿业	409,000.00	138.96
107	688036	传音控股	405,384.95	137.73

108	688363	华熙生物	398,090.70	135.25
109	600346	恒力石化	390,600.00	132.71
110	002304	洋河股份	384,442.00	130.61
111	001979	招商蛇口	374,000.00	127.07
112	601989	中国重工	300,022.00	101.93
113	688199	久日新材	299,659.92	101.81
114	000100	TCL 科技	265,196.00	90.10
115	600977	中国电影	264,000.00	89.69
116	000166	申万宏源	262,482.00	89.18
117	601633	长城汽车	248,100.00	84.29
118	688116	天奈科技	241,808.00	82.15
119	600383	金地集团	241,400.00	82.02
120	688358	祥生医疗	229,456.73	77.96
121	688366	昊海生科	217,721.20	73.97
122	688139	海尔生物	205,756.97	69.91
123	688025	杰普特	204,168.30	69.37
124	000338	潍柴动力	204,060.00	69.33
125	688101	三达膜	201,426.06	68.43
126	688128	中国电研	169,617.33	57.63
127	688030	山石网科	167,574.42	56.93
128	688299	长阳科技	155,485.11	52.83
129	688023	安恒信息	154,132.00	52.37
130	688369	致远互联	146,688.30	49.84
131	688368	晶丰明源	144,930.76	49.24
132	688039	当虹科技	141,596.40	48.11
133	600011	华能国际	134,755.00	45.78
134	000069	华侨城 A	134,040.00	45.54
135	688123	聚辰股份	123,025.00	41.80
136	688058	宝兰德	114,985.00	39.07
137	002202	金风科技	109,610.00	37.24
138	688118	普元信息	108,353.20	36.81
139	688399	硕世生物	107,126.20	36.40
140	002001	新 和 成	106,053.00	36.03
141	688181	八亿时空	105,200.16	35.74
142	688166	博瑞医药	102,201.11	34.72
143	688357	建龙微纳	100,928.96	34.29
144	688218	江苏北人	100,514.40	34.15
145	000157	中联重科	98,208.00	33.37
146	601857	中国石油	97,566.00	33.15
147	688089	嘉必优	92,779.80	31.52
148	000783	长江证券	92,480.00	31.42
149	688258	卓易信息	91,787.85	31.18

150	688268	华特气体	88,994.56	30.24
151	688081	兴图新科	88,946.13	30.22
152	688138	清溢光电	88,379.48	30.03
153	688202	美迪西	87,980.00	29.89
154	688300	联瑞新材	86,313.92	29.33
155	688098	申联生物	86,169.60	29.28
156	688288	鸿泉物联	85,690.71	29.11
157	688037	芯源微	81,665.16	27.75
158	000625	长安汽车	81,432.00	27.67
159	688310	迈得医疗	81,212.04	27.59
160	601186	中国铁建	79,032.00	26.85
161	688068	热景生物	77,803.86	26.43
162	688021	奥福环保	76,939.80	26.14
163	688198	佰仁医疗	76,083.84	25.85
164	002563	森马服饰	71,355.00	24.24
165	688108	赛诺医疗	65,034.96	22.10
166	000039	中集集团	64,860.00	22.04
167	688389	普门科技	63,072.10	21.43
168	002601	龙蟠佰利	62,400.00	21.20
169	688078	龙软科技	60,689.49	20.62
170	000046	泛海控股	56,320.00	19.13
171	000402	金融街	56,166.00	19.08
172	000027	深圳能源	54,488.00	18.51
173	601111	中国国航	50,570.00	17.18
174	600066	宇通客车	50,312.00	17.09
175	601158	重庆水务	50,141.00	17.04
176	601566	九牧王	49,622.00	16.86
177	600674	川投能源	49,555.00	16.84
178	603328	依顿电子	49,440.00	16.80
179	600029	南方航空	46,130.00	15.67
180	601800	中国交建	45,678.00	15.52
181	000539	粤电力A	45,012.00	15.29
182	603995	甬金股份	42,517.76	14.45
183	000581	威孚高科	39,384.00	13.38
184	000559	万向钱潮	35,768.00	12.15
185	601512	中新集团	34,792.66	11.82
186	603610	麒盛科技	33,539.66	11.40
187	603489	八方股份	30,451.44	10.35
188	300801	泰和科技	26,191.62	8.90
189	000550	江铃汽车	24,304.00	8.26
190	603390	通达电气	21,338.33	7.25
191	300809	华辰装备	20,778.39	7.06

192	002963	豪尔赛	20,702.50	7.03
193	600033	福建高速	19,089.00	6.49
194	603053	成都燃气	17,221.60	5.85
195	300793	佳禾智能	15,793.68	5.37
196	300808	久量股份	14,318.88	4.86
197	603109	神驰机电	12,571.92	4.27
198	002972	科安达	12,351.75	4.20
199	300790	宇瞳光学	12,185.36	4.14
200	300805	电声股份	11,648.40	3.96
201	300802	矩子科技	11,438.76	3.89
202	002969	嘉美包装	11,377.00	3.87
203	300564	筑博设计	11,276.93	3.83
204	300796	贝斯美	8,835.00	3.00
205	300803	指南针	8,706.25	2.96
206	300795	米奥兰特	7,934.12	2.70
207	300806	斯迪克	7,505.82	2.55
208	300797	钢研纳克	7,119.00	2.42
209	002973	侨银环保	6,578.04	2.23

注:本期累计买入金额指买入成交金额(成交单价乘以成交数量),不考虑相关交易费用。

8.4.2 累计卖出金额超出期初基金资产净值 2%或前 20 名的股票明细

金额单位:人民币元

序号	股票代码	股票名称	本期累计卖出金额	占期初基金资产净值比例(%)
1	603986	兆易创新	11,955,323.82	4,061.82
2	600030	中信证券	8,598,179.00	2,921.23
3	600519	贵州茅台	7,498,968.00	2,547.78
4	600703	三安光电	7,157,802.00	2,431.86
5	000568	泸州老窖	6,350,160.77	2,157.47
6	002174	游族网络	6,109,791.00	2,075.80
7	600837	海通证券	5,613,423.00	1,907.16
8	601066	中信建投	5,450,344.00	1,851.76
9	600779	水井坊	5,403,895.64	1,835.97
10	300433	蓝思科技	5,229,749.50	1,776.81
11	000858	五粮液	5,114,406.00	1,737.62
12	600570	恒生电子	4,533,327.94	1,540.20
13	002624	完美世界	4,424,404.00	1,503.19
14	603799	华友钴业	3,501,222.38	1,189.54
15	601601	中国太保	3,488,818.53	1,185.33
16	600585	海螺水泥	3,426,191.00	1,164.05
17	603019	中科曙光	3,420,485.02	1,162.11
18	000002	万科A	3,364,999.00	1,143.26
19	601319	中国人保	3,197,193.00	1,086.25

20	002555	三七互娱	3,008,770.00	1,022.23
21	002466	天齐锂业	2,977,749.00	1,011.69
22	601336	新华保险	2,820,394.00	958.23
23	002146	荣盛发展	2,582,114.00	877.27
24	300251	光线传媒	2,398,808.00	815.00
25	002415	海康威视	2,384,078.00	809.99
26	000089	深圳机场	2,372,500.00	806.06
27	601211	国泰君安	2,267,092.00	770.25
28	000725	京东方 A	2,172,000.00	737.94
29	600085	同仁堂	2,128,978.27	723.32
30	601688	华泰证券	2,060,939.00	700.20
31	688111	金山办公	1,992,796.30	677.05
32	600309	万华化学	1,914,308.00	650.39
33	601658	邮储银行	1,901,542.30	646.05
34	300618	寒锐钴业	1,829,734.41	621.65
35	601328	交通银行	1,795,256.00	609.94
36	601288	农业银行	1,695,321.00	575.99
37	603983	丸美股份	1,464,171.00	497.45
38	000776	广发证券	1,461,750.00	496.63
39	600845	宝信软件	1,445,915.00	491.25
40	002460	赣锋锂业	1,441,812.00	489.86
41	300059	东方财富	1,440,000.00	489.24
42	600535	天士力	1,409,358.00	478.83
43	600315	上海家化	1,233,171.00	418.97
44	600104	上汽集团	1,165,261.00	395.90
45	002008	大族激光	1,164,709.00	395.71
46	601607	上海医药	1,091,400.00	370.80
47	600999	招商证券	1,059,654.97	360.02
48	600498	烽火通信	1,050,309.02	356.84
49	603858	步长制药	973,890.00	330.88
50	603160	汇顶科技	965,792.00	328.13
51	600690	海尔智家	920,300.00	312.67
52	601229	上海银行	908,820.00	308.77
53	601668	中国建筑	892,080.00	303.08
54	601888	中国国旅	854,651.00	290.37
55	603605	珀莱雅	828,056.00	281.33
56	603993	洛阳钼业	828,000.00	281.31
57	603444	吉比特	811,695.00	275.77
58	600048	保利地产	752,760.00	255.75
59	600809	山西汾酒	750,798.00	255.08
60	000001	平安银行	712,228.00	241.98
61	600031	三一重工	711,201.00	241.63

62	688116	天奈科技	708,539.19	240.73
63	601138	工业富联	685,152.00	232.78
64	688036	传音控股	685,072.58	232.75
65	600332	白云山	680,017.00	231.04
66	688363	华熙生物	670,481.70	227.80
67	600867	通化东宝	600,000.00	203.85
68	601916	浙商银行	598,894.25	203.47
69	600028	中国石化	590,700.00	200.69
70	601766	中国中车	586,040.00	199.11
71	601012	隆基股份	558,985.00	189.92
72	688196	卓越新能	528,827.64	179.67
73	300498	温氏股份	528,392.00	179.52
74	600352	浙江龙盛	526,804.00	178.98
75	601088	中国神华	507,790.00	172.52
76	600340	华夏幸福	493,608.00	167.70
77	600050	中国联通	493,400.00	167.63
78	688139	海尔生物	486,386.76	165.25
79	601077	渝农商行	478,797.48	162.67
80	002422	科伦药业	472,504.00	160.53
81	600346	恒力石化	458,473.00	155.77
82	601899	紫金矿业	447,678.00	152.10
83	000963	华东医药	439,636.00	149.37
84	600019	宝钢股份	426,400.00	144.87
85	001979	招商蛇口	390,975.00	132.83
86	002304	洋河股份	387,982.00	131.82
87	002294	信立泰	386,925.00	131.46
88	688030	山石网科	365,557.53	124.20
89	601628	中国人寿	352,809.00	119.87
90	600588	用友网络	338,830.00	115.12
91	688366	昊海生科	335,647.94	114.04
92	601166	兴业银行	329,038.00	111.79
93	688199	久日新材	309,636.60	105.20
94	000166	申万宏源	287,774.00	97.77
95	000651	格力电器	284,178.00	96.55
96	688098	申联生物	281,904.48	95.78
97	600977	中国电影	278,217.00	94.52
98	000100	TCL 科技	272,800.00	92.68
99	688101	三达膜	263,325.53	89.46
100	601989	中国重工	259,500.00	88.17
101	601633	长城汽车	256,200.00	87.04
102	688368	晶丰明源	255,107.24	86.67
103	000338	潍柴动力	253,270.00	86.05

104	688039	当虹科技	249,630.00	84.81
105	688166	博瑞医药	241,230.00	81.96
106	600383	金地集团	236,800.00	80.45
107	688025	杰普特	232,982.54	79.16
108	688358	祥生医疗	232,487.02	78.99
109	688369	致远互联	215,778.86	73.31
110	688108	赛诺医疗	215,074.33	73.07
111	688268	华特气体	212,848.00	72.32
112	688128	中国电研	212,507.31	72.20
113	688299	长阳科技	208,674.40	70.90
114	688023	安恒信息	207,600.80	70.53
115	688068	热景生物	205,159.15	69.70
116	688218	江苏北人	195,722.08	66.50
117	688138	清溢光电	192,582.60	65.43
118	688089	嘉必优	178,170.92	60.53
119	688037	芯源微	155,957.28	52.99
120	688058	宝兰德	153,334.36	52.10
121	688118	普元信息	153,305.68	52.09
122	688258	卓易信息	148,302.00	50.39
123	688202	美迪西	146,294.00	49.70
124	000069	华侨城 A	145,384.00	49.39
125	688389	普门科技	143,471.70	48.74
126	688078	龙软科技	139,144.50	47.27
127	688300	联瑞新材	134,088.80	45.56
128	002202	金风科技	131,937.00	44.83
129	002142	宁波银行	127,834.00	43.43
130	002001	新 和 成	121,476.00	41.27
131	002027	分众传媒	119,212.00	40.50
132	688198	佰仁医疗	116,406.99	39.55
133	600011	华能国际	113,600.00	38.60
134	000157	中联重科	110,784.00	37.64
135	688288	鸿泉物联	110,756.70	37.63
136	688357	建龙微纳	106,572.40	36.21
137	601857	中国石油	104,811.00	35.61
138	688310	迈得医疗	101,620.46	34.53
139	000783	长江证券	100,540.00	34.16
140	688021	奥福环保	95,697.00	32.51
141	601186	中国铁建	90,424.00	30.72
142	000625	长安汽车	89,796.00	30.51
143	601390	中国中铁	80,765.00	27.44
144	002563	森马服饰	72,494.00	24.63
145	002601	龙蟠佰利	70,750.00	24.04

146	603328	依顿电子	68,353.00	23.22
147	000039	中集集团	65,205.00	22.15
148	000046	泛海控股	62,080.00	21.09
149	000027	深圳能源	59,290.00	20.14
150	300793	佳禾智能	58,988.16	20.04
151	603995	甬金股份	58,962.24	20.03
152	000402	金融街	58,016.00	19.71
153	600066	宇通客车	57,836.00	19.65
154	601512	中新集团	56,344.68	19.14
155	601111	中国国航	54,925.00	18.66
156	300803	指南针	51,958.90	17.65
157	603489	八方股份	51,593.60	17.53
158	601158	重庆水务	51,051.00	17.34
159	000539	粤电力A	50,457.00	17.14
160	600674	川投能源	50,297.00	17.09
161	600029	南方航空	48,020.00	16.31
162	601566	九牧王	46,883.00	15.93
163	601800	中国交建	46,000.00	15.63
164	002969	嘉美包装	42,160.00	14.32
165	603390	通达电气	41,320.50	14.04
166	000581	威孚高科	41,160.00	13.98
167	300801	泰和科技	39,864.30	13.54
168	603610	麒盛科技	37,384.78	12.70
169	300802	矩子科技	37,264.20	12.66
170	000559	万向钱潮	36,992.00	12.57
171	300808	久量股份	36,964.50	12.56
172	300797	钢研纳克	36,333.72	12.34
173	603053	成都燃气	35,300.16	11.99
174	300809	华辰装备	34,483.19	11.72
175	300805	电声股份	32,786.82	11.14
176	300806	斯迪克	31,760.92	10.79
177	002963	豪尔赛	31,508.75	10.71
178	300790	宇瞳光学	30,134.61	10.24
179	000550	江铃汽车	26,816.00	9.11
180	300564	筑博设计	26,688.90	9.07
181	300795	米奥兰特	20,989.00	7.13
182	600033	福建高速	19,215.00	6.53
183	603815	交建股份	16,734.55	5.69
184	300796	贝斯美	16,473.40	5.60

注:本期累计卖出金额指卖出成交金额(成交单价乘以成交数量),不考虑相关交易费用。

8.4.3 买入股票的成本总额及卖出股票的收入总额

单位：人民币元

买入股票成本（成交）总额	350,454,166.58
卖出股票收入（成交）总额	195,111,704.55

注：本项中“买入股票的成本（成交）总额”及“卖出股票的收入（成交）总额”均按买卖成交金额（成交单价乘以成交数量），不考虑相关交易费用。

8.5 期末按债券品种分类的债券投资组合

金额单位：人民币元

序号	债券品种	公允价值	占基金资产净值比例（%）
1	国家债券	-	-
2	央行票据	-	-
3	金融债券	10,392,931.40	4.82
	其中：政策性金融债	10,392,931.40	4.82
4	企业债券	-	-
5	企业短期融资券	-	-
6	中期票据	-	-
7	可转债（可交换债）	304,521.20	0.14
8	同业存单	19,414,000.00	8.99
9	其他	-	-
10	合计	30,111,452.60	13.95

8.6 期末按公允价值占基金资产净值比例大小排序的前五名债券投资明细

金额单位：人民币元

序号	债券代码	债券名称	数量（张）	公允价值	占基金资产净值比例（%）
1	111903094	19 农业银行 CD094	200,000	19,414,000.00	8.99
2	108602	国开 1704	103,330	10,392,931.40	4.82
3	113029	明阳转债	820	82,000.00	0.04
4	128085	鸿达转债	510	51,000.00	0.02
5	110062	烽火转债	340	43,169.80	0.02

8.7 期末按公允价值占基金资产净值比例大小排序的所有资产支持证券投资明细

无。

8.8 报告期末按公允价值占基金资产净值比例大小排序的前五名贵金属投资明细

无。

8.9 期末按公允价值占基金资产净值比例大小排序的前五名权证投资明细

无。

8.10 报告期末本基金投资的股指期货交易情况说明

无。

8.11 报告期末本基金投资的国债期货交易情况说明

无。

8.12 投资组合报告附注**8.12.1 基金投资的前十名证券的发行主体本期是否出现被监管部门立案调查，或在报告编制日前一年内受到公开谴责、处罚的情形**

本基金投资的前十名证券之一 19 农业银行 CD094（111903094. IB）的发行主体中国农业银行股份有限公司于 2020 年 3 月 9 日因违反审慎经营规则等，受到中国银行保险监督管理委员会处罚（银保监罚决字〔2020〕3 号）。本基金认为，对农业银行的处罚不会对其投资价值构成实质性负面影响。

8.12.2 基金投资的前十名股票是否超出基金合同规定的备选股票库

本基金投资的前十名股票未超出基金合同规定的备选股票库。

8.12.3 期末其他各项资产构成

单位：人民币元

序号	名称	金额
1	存出保证金	83,691.43
2	应收证券清算款	1,670,886.91
3	应收股利	-
4	应收利息	536,344.58
5	应收申购款	502.00
6	其他应收款	-
7	待摊费用	-
8	其他	-
9	合计	2,291,424.92

8.12.4 期末持有的处于转股期的可转换债券明细

无。

8.12.5 期末前十名股票中存在流通受限情况的说明

无。

8.12.6 投资组合报告附注的其他文字描述部分

由于四舍五入原因，分项之和与合计可能有尾差。

§ 9 基金份额持有人信息

9.1 期末基金份额持有人户数及持有人结构

份额单位：份

份额级别	持有人户数(户)	户均持有的基金份额	持有人结构			
			机构投资者		个人投资者	
			持有份额	占总份额比例(%)	持有份额	占总份额比例(%)
大成景禄灵活配置混合 A	120	103,316.83	-	-	12,398,019.34	100.00
大成景禄灵活配置混合 C	266	768,208.97	203,119,625.08	99.40	1,223,960.66	0.60
合计	386	561,506.75	203,119,625.08	93.72	13,621,980.00	6.28

注：1、上述机构/个人投资者持有份额占总份额比例的计算中，对分级份额，比例的分母采用各自级别的份额，对合计数，比例的分母采用下属分级基金份额的合计数（即期末基金份额总额）。

2、持有人户数为有效户数，即存量份额大于零的账户。

9.2 期末基金管理人的从业人员持有本基金的情况

项目	份额级别	持有份额总数（份）	占基金总份额比例（%）
基金管理人所有从业人员持有本基金	大成景禄灵活配置混合 A	1,029.14	0.0083
	大成景禄灵活配置混合 C	22,007.00	0.0108
	合计	23,036.14	0.0106

注：上述占基金总份额比例的计算中，对分级份额，比例的分母采用各自级别的份额，对合计数，比例的分母采用下属分级基金份额的合计数（即期末基金份额总额）。

9.3 期末基金管理人的从业人员持有本开放式基金份额总量区间情况

项目	份额级别	持有基金份额总量的数量区间（万份）
本公司高级管理人员、基金投资和研究部门负责人持有本开放式基金	大成景禄灵活配置混合 A	0~10
	大成景禄灵活配置混合 C	0~10
	合计	0~10
本基金基金经理持有本开放式基金	大成景禄灵活配置混合 A	0
	大成景禄灵活配置混合 C	0
	合计	0

§ 10 开放式基金份额变动

单位：份

项目	大成景禄灵活配置混合 A	大成景禄灵活配置混合 C
基金合同生效日 (2016年9月29日) 基金份额总额	25,464.87	800,261,983.00
本报告期期初基金份额总额	46,042.63	297,975.92
本报告期基金总申购份额	12,707,466.96	369,777,818.33
减：本报告期基金总赎回份额	355,490.25	165,732,208.51
本报告期基金拆分变动份额（份额减少以“-”填列）	-	-

本报告期末基金份额总额	12,398,019.34	204,343,585.74
-------------	---------------	----------------

§ 11 重大事件揭示

11.1 基金份额持有人大会决议

无。

11.2 基金管理人、基金托管人的专门基金托管部门的重大人事变动

一、基金管理人的重大人事变动

1. 经大成基金管理有限公司第六届董事会第三十三次会议审议通过，自 2019 年 7 月 6 日起，公司总经理由罗登攀变更为谭晓冈。

2. 经大成基金管理有限公司第六届董事会第三十五次会议审议通过，自 2019 年 9 月 12 日起，陈翔凯先生不再担任公司副总经理职务。

3. 经大成基金管理有限公司第七届董事会第一次会议审议通过，自 2019 年 11 月 3 日起吴庆斌先生担任公司董事长职务，刘卓先生因任期届满不再担任公司董事长。

4. 经大成基金管理有限公司 2019 年第三次临时股东会审议通过，选举吴庆斌、翟斌、谭晓冈、李超、郭向东、胡维翊、杨晓帆、金李、黄隽担任公司第七届董事会董事，其中胡维翊、杨晓帆、金李、黄隽为独立董事。原第六届董事会成员刘卓、靳天鹏、孙学林、叶林、吉敏不再担任公司董事。

上述变更详见公司相关公告。

二、基金托管人的基金托管部门的重大人事变动

自 2019 年 12 月 18 日起，姜然女士不再担任招商银行股份有限公司总行资产托管部总经理职务。

11.3 涉及基金管理人、基金财产、基金托管业务的诉讼

无。

11.4 基金投资策略的改变

本基金投资策略在本报告期内没有重大改变。

11.5 为基金进行审计的会计师事务所情况

本基金聘任的为本基金审计的会计师事务所为安永华明会计师事务所（特殊普通合伙），本年度应支付的审计费用为 6 万元整。该事务所自基金合同生效日起为本基金提供审计服务至今。

11.6 管理人、托管人及其高级管理人员受稽查或处罚等情况

本报告期内，基金管理人、托管人及其相关高级管理人员无受稽查或处罚等情况。

11.7 基金租用证券公司交易单元的有关情况

11.7.1 基金租用证券公司交易单元进行股票投资及佣金支付情况

金额单位：人民币元

券商名称	交易单元数量	股票交易		应支付该券商的佣金		备注
		成交金额	占当期股票成交总额的比例	佣金	占当期佣金总量的比例	
招商证券	1	358,031,358.00	67.75%	326,266.76	67.75%	-
国信证券	1	170,405,925.76	32.25%	155,294.17	32.25%	-

注：根据中国证监会颁布的《关于完善证券投资基金交易席位制度有关问题的通知》（证监基金字[2007]48号）的有关规定，本公司制定了租用证券公司交易单元的选择标准和程序。租用证券公司交易单元的选择标准主要包括：

- （一）财务状况良好，最近一年无重大违规行为；
- （二）经营行为规范，内控制度健全，能满足各投资组合运作的保密性要求；
- （三）研究实力较强，能提供包括研究报告、路演服务、协助进行上市公司调研等研究服务；
- （四）具备各投资组合运作所需的高效、安全的通讯条件，有足够的交易和清算能力，满足各投资组合证券交易需要；
- （五）能提供投资组合运作、管理所需的其他券商服务；
- （六）相关基金合同、资产管理合同以及法律法规规定的其他条件。

租用证券公司交易单元的程序：首先根据租用证券公司交易单元的选择标准形成《券商服务评价表》，然后根据评分高低进行选择基金交易单元。

本报告期内本基金新增席位：无。本报告期内本基金退租席位：无。

11.7.2 基金租用证券公司交易单元进行其他证券投资的情况

金额单位：人民币元

券商名称	债券交易		债券回购交易		权证交易	
	成交金额	占当期债券成交总额的比例	成交金额	占当期债券回购成交总额的比例	成交金额	占当期权证成交总额的比例
招商证券	890,917.40	7.53%	1,347,700,000.00	97.89%	-	-
国信证券	10,935,370.89	92.47%	29,000,000.00	2.11%	-	-

11.8 其他重大事件

序号	公告事项	法定披露方式	法定披露日期
1	大成基金管理有限公司关于网上直销系统开展平安银行支付渠道费率优惠活动的公告	中国证监会基金电子披露网站、指定报刊及本公司网站	2019-12-31
2	关于再次提请投资者及时更新已过期身份证件或者身份证明文件的公告	中国证监会基金电子披露网站、指定报刊及本公司网站	2019-12-30
3	大成基金管理有限公司关于修订公司旗下部分基金基金合同有关条款的公告	中国证监会基金电子披露网站、指定报刊及本公司网站	2019-12-17
4	大成基金管理有限公司澄清公告	中国证监会基金电子披露网站、指定报刊及本公司网站	2019-12-13
5	关于大成景禄灵活配置混合型证券投资基金 A、C 类份额增加深圳众禄基金销售股份有限公司为销售机构的公告	中国证监会基金电子披露网站、指定报刊及本公司网站	2019-12-04
6	大成基金管理有限公司关于旗下部分基金增加玄元保险代理有限公司为销售机构的公告	中国证监会基金电子披露网站、指定报刊及本公司网站	2019-11-08
7	大成基金管理有限公司高级管理人员变更公告（董事长）	中国证监会基金电子披露网站、指定报刊及本公司网站	2019-11-04
8	大成基金管理有限公司关于董事会成员换届变更的公告	中国证监会基金电子披露网站、指定报刊及本公司网站	2019-11-04
9	大成景禄灵活配置混合型证券投资基金 2019 年第 3 季度报告	中国证监会基金电子披露网站、指定报刊及本公司网站	2019-10-23
10	大成景禄灵活配置混合型证券投资基金更新招募说明书及摘要	中国证监会基金电子披露网站、指定报刊及本公司网站	2019-10-23
11	大成景禄灵活配置混合型证券投资基金基金合同	中国证监会基金电子披露网站、指定报刊及本公司网站	2019-10-23
12	大成景禄灵活配置混合型证券投资基金托管协议	中国证监会基金电子披露网站、指定报刊及本公司网站	2019-10-23
13	关于修订公司旗下证券投资基金基金合同相关条款的公告	中国证监会基金电子披露网站、指定报刊及本公司网站	2019-10-23
14	大成景禄灵活配置混合型证券投资基金更新招募说明书及摘要	中国证监会基金电子披露网站、指定报刊及本公司网站	2019-09-27

15	大成景禄灵活配置混合型证券投资基金变更基金经理公告	中国证监会基金电子披露网站、指定报刊及本公司网站	2019-09-26
16	大成基金管理有限公司关于旗下部分基金增加华瑞保险销售有限公司为销售机构的公告	中国证监会基金电子披露网站、指定报刊及本公司网站	2019-09-16
17	大成基金管理有限公司关于高级管理人员变更的公告	中国证监会基金电子披露网站、指定报刊及本公司网站	2019-09-12
18	大成景禄灵活配置混合型证券投资基金 2019 年半年度报告及摘要	中国证监会指定报刊及本公司网站	2019-08-27
19	大成景禄灵活配置混合型证券投资基金 2019 年第 2 季度报告	中国证监会指定报刊及本公司网站	2019-07-18
20	大成基金管理有限公司高级管理人员变更公告	中国证监会指定报刊及本公司网站	2019-07-08
21	大成基金管理有限公司关于旗下部分基金增加北京新浪仓石基金销售有限公司为销售机构的公告	中国证监会指定报刊及本公司网站	2019-07-05
22	关于提请投资者及时更新已过期身份证件及其他身份基本信息的公告	中国证监会指定报刊及本公司网站	2019-06-28
23	大成景禄灵活配置混合型证券投资基金增聘基金经理公告	中国证监会指定报刊及本公司网站	2019-06-22
24	关于旗下部分基金可投资于科创板股票及相关风险揭示的公告	中国证监会指定报刊及本公司网站	2019-06-22
25	大成基金管理有限公司关于旗下部分基金增加联储证券有限责任公司为销售机构的公告	中国证监会指定报刊及本公司网站	2019-05-21
26	大成景禄灵活配置混合型证券投资基金更新招募说明书及摘要(2019 年 1 期)	中国证监会指定报刊及本公司网站	2019-05-14
27	大成基金管理有限公司关于通过网上直销系统适用渠道的大成钱柜交易实施费率优惠活动的公告	中国证监会指定报刊及本公司网站	2019-04-25
28	大成景禄灵活配置混合型证券投资基金 2019 年第 1 季度报告	中国证监会指定报刊及本公司网站	2019-04-19
29	大成景禄灵活配置混合型证券投资基金 2018 年年度报告及摘要	中国证监会指定报刊及本公司网站	2019-03-29
30	大成基金管理有限公司关于旗下部分基金增加晋城银行股份有限公司为销售机构的公告	中国证监会指定报刊及本公司网站	2019-03-28
31	关于提请投资者及时更新已过期身份证件及其他身份基本信息的公告	中国证监会指定报刊及本公司网站	2019-03-19
32	关于大成景禄灵活配置混合型证券投资基金 C 类份额增加中国中投证券有	中国证监会指定报刊及本公司网站	2019-02-15

	限责任公司为销售机构的公告		
33	大成景禄灵活配置混合型证券投资基金 2018 年第 4 季度报告	中国证监会指定报刊及本公司网站	2019-01-19
34	大成基金管理有限公司关于旗下部分基金增加奕丰基金销售有限公司为销售机构的公告	中国证监会指定报刊及本公司网站	2019-01-19

§ 12 影响投资者决策的其他重要信息

12.1 报告期内单一投资者持有基金份额比例达到或超过 20%的情况

投资者类别	报告期内持有基金份额变化情况					报告期末持有基金情况	
	序号	持有基金份额比例达到或者超过 20%的时间区间	期初份额	申购份额	赎回份额	持有份额	份额占比 (%)
机构	1	20190801-20191231	-	99,058,817.59	46,711,500.00	52,347,317.59	24.15
	2	20190801-20191231	-	97,004,374.85	47,533,686.00	49,470,688.85	22.82
	3	20191121-20191231	-	101,301,618.64	-	101,301,618.64	46.74
	4	20190218-20190319	-	29,161,320.42	29,161,320.42	-	-
个人	1	20190329-20190417	-	116,645.28	116,645.28	-	-
	2	20190131-20190214	-	323,587.26	323,587.26	-	-
	3	20190101-20190214	105,298.38	-	105,298.38	-	-
	4	20190215-20190217	-	3,499,766.68	3,499,766.68	-	-
	5	20190215-20190320	-	6,999,125.13	6,999,125.13	-	-
	6	20190321-20190321	-	1,166,452.82	1,166,452.82	-	-
	7	20190322-20190328	-	349,935.85	349,935.85	-	-
产品特有风险							
当基金份额持有人占比过于集中时，可能会因某单一基金份额持有人大额赎回而引发基金净值剧烈波动的风险，甚至有可能引起基金的流动性风险，基金管理人可能无法及时变现基金资产以应对基金份额持有人的赎回申请，基金份额持有人可能无法及时赎回持有的全部基金份额。							

12.2 影响投资者决策的其他重要信息

无。

§ 13 备查文件目录

13.1 备查文件目录

- 1、中国证监会批准设立大成景禄灵活配置混合型证券投资基金的文件；
- 2、《大成景禄灵活配置混合型证券投资基金基金合同》；
- 3、《大成景禄灵活配置混合型证券投资基金托管协议》；
- 4、大成基金管理有限公司批准文件、营业执照、公司章程；
- 5、本报告期内在指定报刊上披露的各种公告原稿。

13.2 存放地点

备查文件存放在本基金管理人和托管人的住所。

13.3 查阅方式

投资者可在营业时间免费查阅，或登录本基金管理人网站 <http://www.dcfund.com.cn> 进行查阅。

大成基金管理有限公司

2020 年 4 月 29 日