

新疆前海联合泳隼灵活配置混合型 证券投资基金 2019 年年度报告

2019 年 12 月 31 日

基金管理人：新疆前海联合基金管理有限公司

基金托管人：浙商银行股份有限公司

送出日期：2020 年 4 月 29 日

§ 1 重要提示及目录

1.1 重要提示

基金管理人的董事会、董事保证本报告所载资料不存在虚假记载、误导性陈述或重大遗漏，并对其内容的真实性、准确性和完整性承担个别及连带的法律责任。本年度报告已经三分之二以上独立董事签字同意，并由董事长签发。

基金托管人浙商银行股份有限公司根据本基金合同规定，于 2020 年 4 月 27 日复核了本报告中的财务指标、净值表现、利润分配情况、财务会计报告、投资组合报告等内容，保证复核内容不存在虚假记载、误导性陈述或者重大遗漏。

基金管理人承诺以诚实信用、勤勉尽责的原则管理和运用基金资产，但不保证基金一定盈利。

基金的过往业绩并不代表其未来表现。投资有风险，投资者在作出投资决策前应仔细阅读本基金的招募说明书及其更新。

本年度报告财务资料已经审计，普华永道中天会计师事务所(特殊普通合伙) 为本基金出具了无保留意见的审计报告。

本报告期自 2019 年 1 月 1 日起至 12 月 31 日止。

1.2 目录

§ 1 重要提示及目录	2
1.1 重要提示.....	2
1.2 目录.....	3
§2 基金简介	5
2.1 基金基本情况.....	5
2.2 基金产品说明.....	5
2.3 基金管理人和基金托管人.....	5
2.4 信息披露方式.....	6
2.5 其他相关资料.....	6
§ 3 主要财务指标、基金净值表现及利润分配情况	7
3.1 主要会计数据和财务指标.....	7
3.2 基金净值表现.....	7
3.3 其他指标.....	10
3.4 过去三年基金的利润分配情况.....	10
§4 管理人报告	11
4.1 基金管理人及基金经理情况.....	11
4.2 管理人对报告期内本基金运作合规守信情况的说明.....	12
4.3 管理人对报告期内公平交易情况的专项说明.....	13
4.4 管理人对报告期内基金的投资策略和业绩表现的说明.....	14
4.5 管理人对宏观经济、证券市场及行业走势的简要展望.....	14
4.6 管理人内部有关本基金的监察稽核工作情况.....	15
4.7 管理人对报告期内基金估值程序等事项的说明.....	15
4.8 管理人对报告期内基金利润分配情况的说明.....	16
4.9 报告期内管理人对本基金持有人数或基金资产净值预警情形的说明.....	16
§5 托管人报告	17
5.1 报告期内本基金托管人合规守信情况声明.....	17
5.2 托管人对报告期内本基金投资运作合规守信、净值计算、利润分配等情况的说明.....	17
5.3 托管人对本年度报告中财务信息等内容的真实、准确和完整发表意见.....	17
§6 审计报告	18
6.1 审计报告基本信息.....	18
6.2 审计报告的基本内容.....	18
§7 年度财务报表	21
7.1 资产负债表.....	21
7.2 利润表.....	22
7.3 所有者权益（基金净值）变动表.....	23
7.4 报表附注.....	24
§8 投资组合报告	51
8.1 期末基金资产组合情况.....	51
8.2 期末按行业分类的股票投资组合.....	51
8.3 期末按公允价值占基金资产净值比例大小排序的所有股票投资明细.....	52
8.4 报告期内股票投资组合的重大变动.....	53
8.5 期末按债券品种分类的债券投资组合.....	59
8.6 期末按公允价值占基金资产净值比例大小排序的前五名债券投资明细.....	60

8.7 期末按公允价值占基金资产净值比例大小排序所有资产支持证券投资明细	60
8.8 报告期末按公允价值占基金资产净值比例大小排序的前五名贵金属投资明细	60
8.9 期末按公允价值占基金资产净值比例大小排序的前五名权证投资明细	60
8.10 报告期末本基金投资的股指期货交易情况说明	60
8.11 报告期末本基金投资的国债期货交易情况说明	60
8.12 投资组合报告附注	61
§ 9 基金份额持有人信息	62
9.1 期末基金份额持有人户数及持有人结构	62
9.2 期末基金管理人的从业人员持有本基金的情况	62
9.3 期末基金管理人的从业人员持有本开放式基金份额总量区间的情况	62
§ 10 开放式基金份额变动	64
§ 11 重大事件揭示	65
11.1 基金份额持有人大会决议	65
11.2 基金管理人、基金托管人的专门基金托管部门的重大人事变动	65
11.3 涉及基金管理人、基金财产、基金托管业务的诉讼	65
11.4 基金投资策略的改变	65
11.5 为基金进行审计的会计师事务所情况	65
11.6 管理人、托管人及其高级管理人员受稽查或处罚等情况	65
11.7 基金租用证券公司交易单元的有关情况	65
11.8 其他重大事件	67
§ 12 影响投资者决策的其他重要信息	69
12.1 报告期内单一投资者持有基金份额比例达到或超过 20% 的情况	69
12.2 影响投资者决策的其他重要信息	69
§ 13 备查文件目录	70
13.1 备查文件目录	70
13.2 存放地点	70
13.3 查阅方式	70

§ 2 基金简介

2.1 基金基本情况

基金名称	新疆前海联合泳隼灵活配置混合型证券投资基金	
基金简称	前海联合泳隼混合	
基金主代码	004693	
基金运作方式	契约型开放式	
基金合同生效日	2018 年 1 月 29 日	
基金管理人	新疆前海联合基金管理有限公司	
基金托管人	浙商银行股份有限公司	
报告期末基金份额总额	493,853,904.51 份	
基金合同存续期	不定期	
下属分级基金的基金简称:	前海联合泳隼混合 A	前海联合泳隼混合 C
下属分级基金的交易代码:	004693	007042
报告期末下属分级基金的份额总额	493,850,122.53 份	3,781.98 份

2.2 基金产品说明

投资目标	在严格控制风险的基础上，通过对不同资产类别的优化配置及组合精选，力求实现基金资产的长期稳健增值。
投资策略	本基金根据各类资产的市场趋势和预期收益风险的比较判别，对股票、债券及货币市场工具等类别资产的配置比例进行动态调整。本基金在进行行业配置时，主要综合考虑宏观经济形势、各个细分行业景气度变化和估值情况。个股选择中，本基金将重点投资于细分行业的龙头。
业绩比较基准	沪深 300 指数收益率×50%+中债综合全价指数收益率×50%
风险收益特征	本基金为混合型证券投资基金，风险与收益高于债券型基金与货币市场基金，低于股票型基金，属于中等预期收益和预期风险水平的投资品种。

2.3 基金管理人和基金托管人

项目	基金管理人	基金托管人
名称	新疆前海联合基金管理有限公司	浙商银行股份有限公司
信息披露负责人	姓名	邱张斌
	联系电话	0755-82780666
	电子邮箱	service@qhlhfund.com
客户服务电话	400-640-0099	95527
传真	0755-82780000	0571-88268688
注册地址	新疆乌鲁木齐经济技术开发区维泰南路 1 号维泰大	杭州市萧山区鸿宁路 1788 号

	厦 1506 室	
办公地址	广东省深圳市福田区华富路 1018 号中航中心 26 楼	杭州市延安路 368 号
邮政编码	518031	310006
法定代表人	王晓耕	沈仁康

2.4 信息披露方式

本基金选定的信息披露报纸名称	《证券日报》
登载基金年度报告正文的管理人互联网网址	www.qlhfund.com
基金年度报告备置地点	基金管理人、托管人的办公地址

2.5 其他相关资料

项目	名称	办公地址
会计师事务所	普华永道中天会计师事务所（特殊普通合伙）	上海市黄浦区湖滨路 202 号企业天地 2 号楼普华永道中心 11 楼
注册登记机构	新疆前海联合基金管理有限公司	深圳市福田区华富路 1018 号中航中心 26 楼

§ 3 主要财务指标、基金净值表现及利润分配情况

3.1 主要会计数据和财务指标

金额单位：人民币元

3.1.1 期间数据和指标	2019 年		2018 年 1 月 29 日 (基金合同生效日)-2018 年 12 月 31 日
	前海联合泳隼混合 A	前海联合泳隼混合 C	前海联合泳隼混合
本期已实现收益	112,466,196.84	359.45	-136,509,778.97
本期利润	148,365,368.80	216.98	-136,503,617.62
加权平均基金份额本期利润	0.3004	0.1243	-0.2741
本期加权平均净值利润率	34.46%	13.95%	-31.75%
本期基金份额净值增长率	41.38%	20.42%	-27.41%
3.1.2 期末数据和指标	2019 年末		2018 年末
期末可供分配利润	-22,784,969.81	83.63	-135,371,567.25
期末可供分配基金份额利润	-0.0461	0.0221	-0.2741
期末基金资产净值	506,850,703.72	3,865.61	358,594,170.41
期末基金份额净值	1.0263	1.0221	0.7259
3.1.3 累计期末指标	2019 年末		2018 年末
基金份额累计净值增长率	2.63%	20.42%	-27.41%

注：1 上述基金业绩指标不包括持有人认购或交易基金的各项费用，计入费用后实际收益水平要低于所列数字。

2、本期已实现收益指基金本期利息收入、投资收益、其他收入(不含公允价值变动收益)扣除相关费用后的余额，本期利润为本期已实现收益加上本期公允价值变动收益。

3、期末可供分配利润，采用期末资产负债表中未分配利润期末余额和未分配利润中已实现部分期末余额的孰低数。表中的“期末”均指报告期最后一个自然日，无论该日是否为开放日或交易所的交易日。

4、本基金的基金合同于 2018 年 1 月 29 日生效，截至 2018 年 12 月 31 日成立不满 1 年，故 2018 年年度数据与指标为不完整会计年度数据。

5、本基金自 2019 年 2 月 25 日起，增加 C 类基金份额并设置对应基金代码。

3.2 基金净值表现

3.2.1 基金份额净值增长率及其与同期业绩比较基准收益率的比较

前海联合泳隼混合 A

阶段	份额净值增长率①	份额净值增长率标准差②	业绩比较基准收益率③	业绩比较基准收益率标准差④	①-③	②-④
----	----------	-------------	------------	---------------	-----	-----

过去三个月	15.13%	1.49%	3.99%	0.37%	11.14%	1.12%
过去六个月	21.27%	1.55%	4.16%	0.43%	17.11%	1.12%
过去一年	41.38%	1.57%	17.99%	0.62%	23.39%	0.95%
自基金合同生效起至今	2.63%	1.34%	0.68%	0.65%	1.95%	0.69%

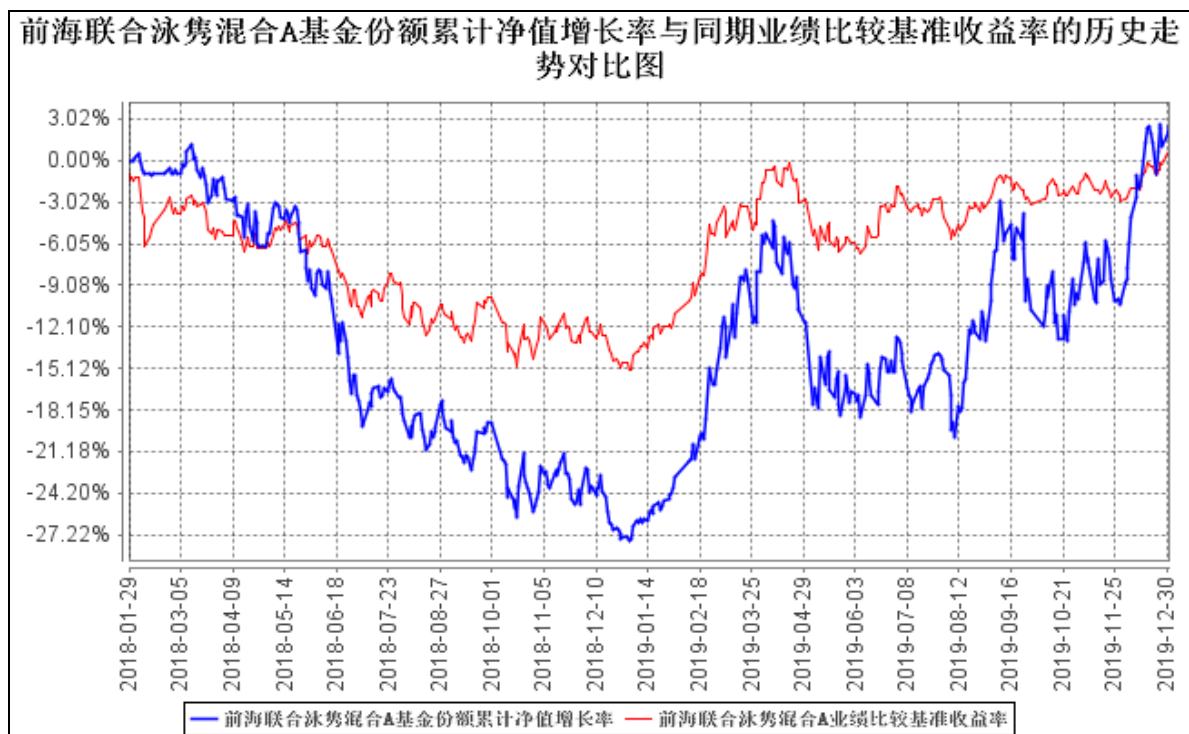
前海联合泳隼混合 C

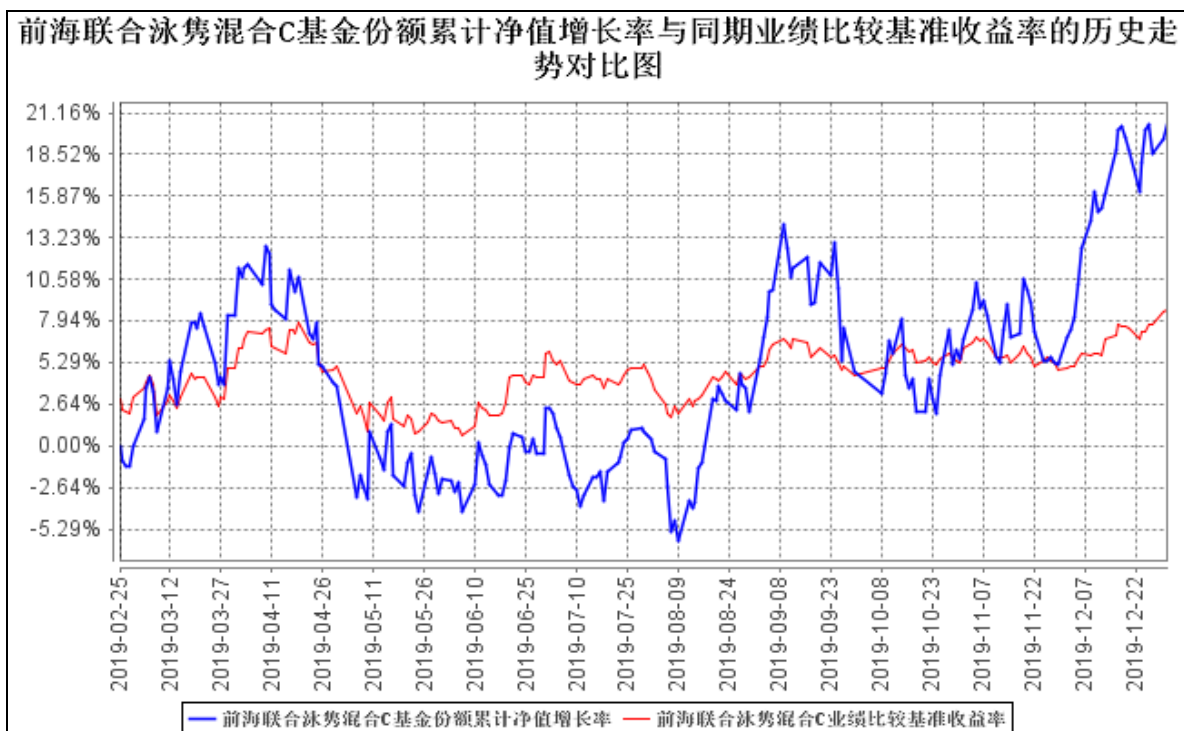
阶段	份额净值增长率①	份额净值增长率标准差②	业绩比较基准收益率③	业绩比较基准收益率标准差④	①—③	②—④
过去三个月	14.97%	1.50%	3.99%	0.37%	10.98%	1.13%
过去六个月	20.96%	1.55%	4.16%	0.43%	16.80%	1.12%
自基金合同生效起至今	20.42%	1.63%	8.69%	0.62%	11.73%	1.01%

注：1、本基金自 2019 年 2 月 25 日起，增加 C 类基金份额并设置对应基金代码。

2、本基金业绩比较基准为：沪深 300 指数收益率×50%+中债综合全价指数收益率×50%。

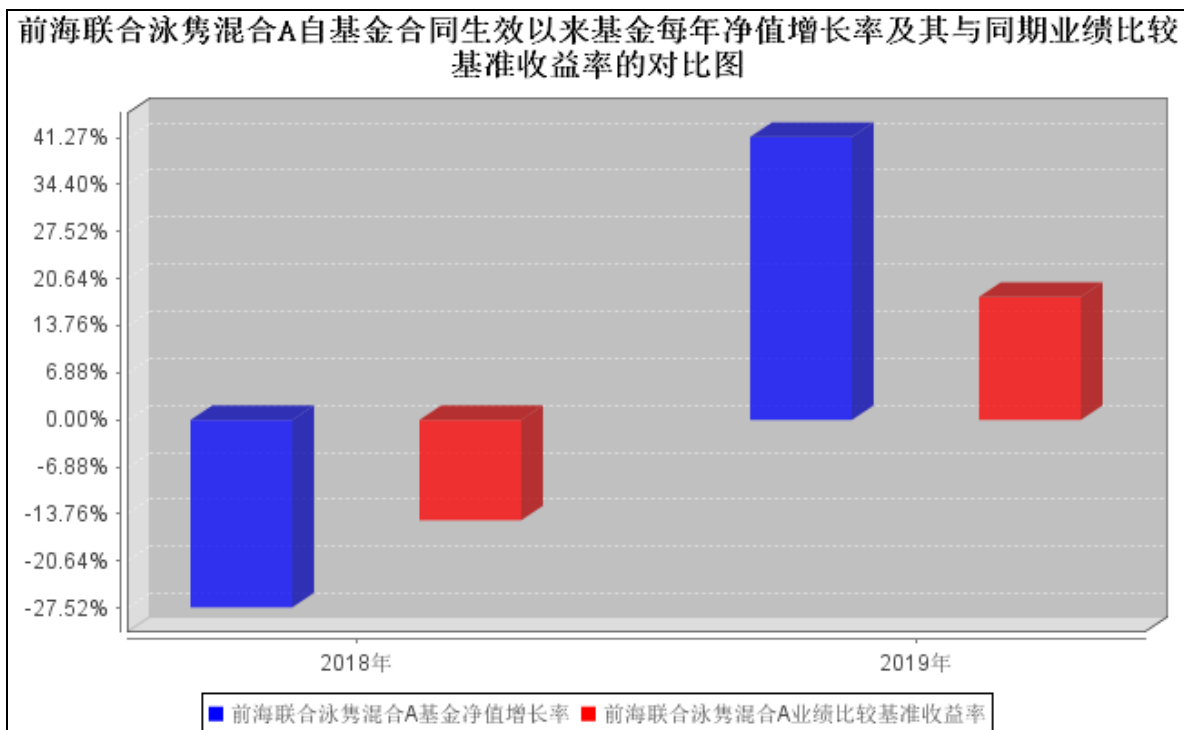
3.2.2 自基金合同生效以来基金份额累计净值增长率变动及其与同期业绩比较基准收益率变动的比较

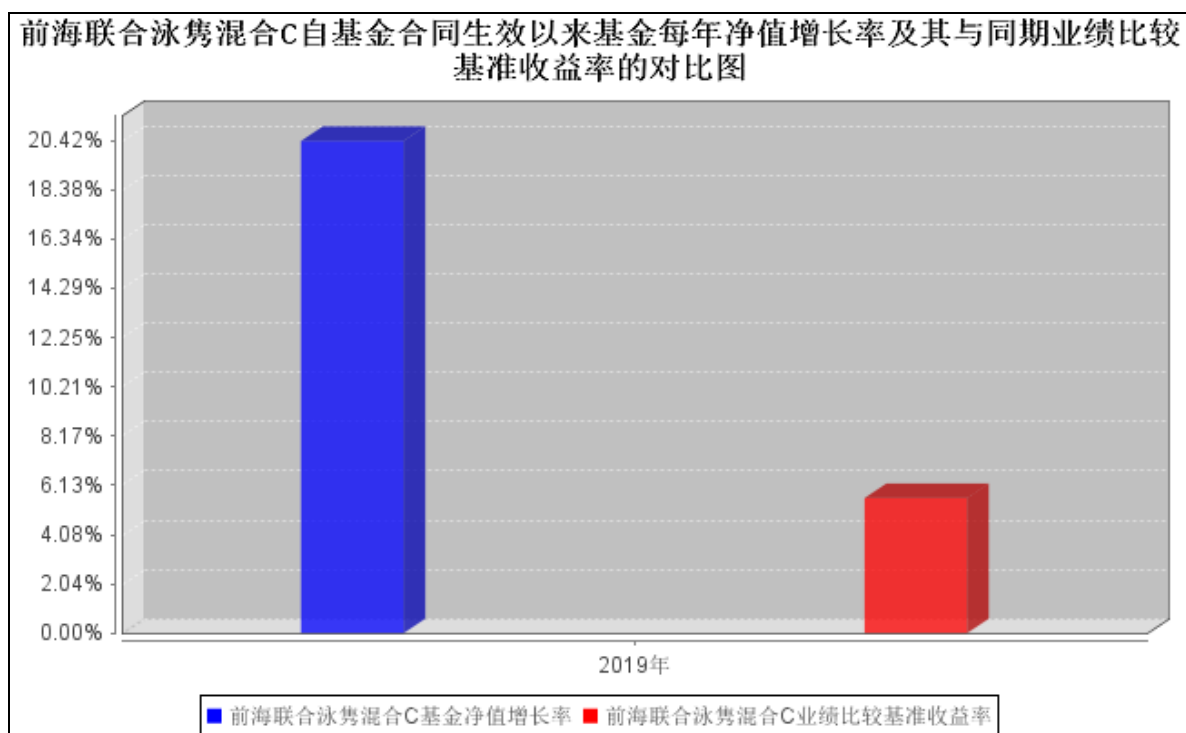




注：本基金自 2019 年 2 月 25 日起，增加 C 类基金份额并设置对应基金代码。

3.2.3 自基金合同生效以来基金每年净值增长率及其与同期业绩比较基准收益率的比较





注：1、本基金自 2019 年 2 月 25 日起，增加 C 类基金份额并设置对应基金代码。

2、本基金的基金合同于 2018 年 1 月 29 日生效，2018 年本基金净值增长率与同期业绩比较基准收益率按本基金实际存续期计算。

3.3 其他指标

无。

3.4 过去三年基金的利润分配情况

无。

§ 4 管理人报告

4.1 基金管理人及基金经理情况

4.1.1 基金管理人及其管理基金的经验

新疆前海联合基金管理有限公司（以下简称“本公司”）经中国证监会证监许可【2015】1842号文批准，于2015年8月7日成立。公司注册资本2亿元人民币，股东结构为：深圳市钜盛华股份有限公司（30%）、深圳粤商物流有限公司（25%）、深圳市深粤控股股份有限公司（25%）、凯信恒有限公司（20%）。本公司总部位于广东省深圳市，已设立上海分公司。本公司经营范围包括基金募集、基金销售、特定客户资产管理、资产管理和中国证监会许可的其他业务。

截至报告期末，本公司旗下共管理26只开放式基金，包括2只货币市场基金、13只债券型基金、10只混合型基金和1只指数型基金，另管理13只专户理财产品，管理资产总规模超过451亿元人民币。

4.1.2 基金经理（或基金经理小组）及基金经理助理简介

姓名	职务	任本基金的基金经理（助理）期限		证券从业年限	说明
		任职日期	离任日期		
王静	本基金的基金经理	2018年1月29日	-	10年	王静女士，金融学硕士，CFA，10年证券投资研究经验。2009年7月至2016年4月任职于民生加银基金，先后从事钢铁、化工、交运、纺织服装、农业等行业研究。2016年5月加入前海联合基金，现任前海联合新思路混合兼前海联合科技先锋混合的基金经理。2017年6月至2020年2月曾任前海联合泳涛混合的基金经理。2018年1月至2020年2月曾任前海联合泳隼混合的基金经理。2018年7月至2020年2月曾任前海联合研究优选混合的基金经理。2018年9月至2020年2月曾任前海联合

					润丰混合的基金经理。2018 年 12 月至 2020 年 2 月曾任前海联合先进制造混合的基金经理。2017 年 3 月至 2020 年 4 月曾任前海联合沪深 300 的基金经理。2017 年 8 月至 2020 年 4 月曾任前海联合泳隆混合的基金经理。
黄海滨	本基金的基金经理	2018 年 1 月 31 日	-	9 年	黄海滨先生，经济学硕士，9 年证券投资研究经验。2013 年 5 月至 2017 年 12 月任职于前海人寿资产管理中心，历任研究部行业研究员、权益投资部投资经理。2011 年 8 月至 2013 年 2 月任天弘基金股票投资部行业研究员。2010 年 7 月至 2011 年 8 月任华夏基金投资研究部研究员。2017 年 12 月加入前海联合基金。2018 年 7 月至 2020 年 3 月曾任前海联合泳涛混合的基金经理。2018 年 1 月至 2020 年 3 月曾任前海联合泳隼混合的基金经理。

注：1、对基金的首任基金经理，其“任职日期”为基金合同生效日，“离任日期”为根据公司对外公的解聘日期；对此后的非首任基金经理，“任职日期”和“离任日期”分别指根据公司对外公的聘任日期和解聘日期。

2、证券从业的含义遵从行业协会《证券业从业人员资格管理办法》的相关规定。

4.2 管理人对报告期内本基金运作合规守信情况的说明

本报告期内，本基金管理人严格遵守《证券投资基金法》等有关法律法规和基金合同的规定，本着诚实信用、勤勉尽责的原则管理和运用基金资产，在严格控制风险的基础上，为基金持有人谋求最大利益，基金运作合法合规，无损害基金持有人利益的行为。

4.3 管理人对报告期内公平交易情况的专项说明

4.3.1 公平交易制度和控制方法

公司根据《证券投资基金管理公司公平交易制度指导意见》等法规制定了《公平交易制度》，内容主要包括公平交易的适用范围、公平交易的原则和内容、公平交易的实现措施和交易执行程序、反向交易控制、公平交易效果评估及报告等。

公平交易制度所规范的范围涵盖旗下各类资产组合，围绕境内上市股票、债券的一级市场申购、二级市场交易（含银行间市场）等投资管理活动，贯穿投资授权、研究分析、投资决策、交易执行、业绩评估等各个环节。

公平交易的实现措施和执行程序主要包括：通过建立规范的投资决策机制、共享研究资源和投资品种备选库为投资人员提供公平的投资机会；投资人员应公平对待其管理的不同投资组合，控制其所管理不同组合对同一证券的同日同向交易价差；建立集中交易制度，交易系统具备公平交易功能，对于满足公平交易执行条件的同向指令，系统将自动启用公平交易功能，按照交易公平的原则合理分配各投资指令的执行；根据交易所场内竞价交易和非公开竞价交易的不同特点分别设定合理的交易执行程序和分配机制，通过系统与人工控制相结合的方式，力求确保所有投资组合在交易机会上得到公平、合理对待；建立事中和事后的同向交易、异常交易监控分析机制，对于发现的异常问题进行提示，并要求投资组合经理解释说明。

公司严格按照法律法规的要求禁止旗下管理的不同投资组合之间各种可能导致不公平交易和利益输送的反向交易行为。对于旗下投资组合之间（纯被动指数组合和量化投资组合除外）确因投资策略或流动性管理等需要而进行的反向交易，投资人员须提供充分的投资决策依据，并经审核确认方可执行。

公司通过定期或不定期的公平交易效果评估报告机制，并借助相关技术系统，使投资和交易人员能及时了解各组合的公平交易执行状况，持续督促公平交易制度的落实执行，并不断在实践中检验和完善公平交易制度。

4.3.2 公平交易制度的执行情况

本报告期内，本基金管理人严格执行《证券投资基金管理公司公平交易制度指导意见》，完善了相应的制度和流程，通过系统和人工等各种方式在授权、研究、决策、交易和业绩评估等业务环节保证公平交易制度的严格执行，公平对待旗下管理的所有投资组合，保护投资者合法权益。本基金管理人严格执行了公平交易的原则和制度，未发现旗下投资组合之间存在不公平交易现象。

4.3.3 异常交易行为的专项说明

本基金报告期内，未发生有可能导致不公平交易和利益输送的异常交易。

4.4 管理人对报告期内基金的投资策略和业绩表现的说明

4.4.1 报告期内基金投资策略和运作分析

2019 年 A 股市场跌宕起伏。年初由于货币政策放松，以及外部环境缓和，市场对经济和企业盈利有比较乐观的预期，风险偏好回升，市场出现普涨行情。二季度到三季度初市场发生较大回调，主要是有几个因素：一季度国内经济金融数据呈现走稳向上的态势，导致二季度开始政策面边际收紧；五一后中美贸易谈判再起波折，美国对中国商品加码关税；5 月底包商银行事件后，银行刚兑预期被打破，金融机构风险偏好急速下降，流动性结构化分层问题突出。2019 年四季度特别是 12 月以来宏观层面出现了比较多的积极因素。首先是中美最终达成第一阶段协议，中美经贸关系缓和；第二，中国央行货币政策四季度加大了宽松力度，降准降息逐步落地，美联储也兑现降息预期，全球流动性维持宽松；第三，财政政策发力，中央经济工作会议提高对基建定位，强调加强战略性、网络型重大项目建设，专项债发行提前；第四，地产调控政策目标强调稳地价、稳房价，全面落实因城施策，边际上不再收紧；第五，资本市场的重要性提高，良好的市场环境有利于发展直接融资支持实体经济、有利于居民资产保值增值。

投资策略来看，泳隼的配置结构一直是低估值蓝筹（主要是金融地产股）加优质成长股（5G、云计算、半导体、新能源、电动车等），仓位保持较高的水平。上半年泳隼的配置结构中低估值蓝筹比重略高，在一季度业绩表现较好；由于系统性风险，以及组合在消费类行业（食品饮料、家电等）配置比例偏低，二季度净值表现一般；三季度后我们判断 5G 建设将开启新一轮科技周期，叠加华为扶持国内供应链，泳隼加大了在优质科技股的配置，四季度特别是 12 月份以来净值表现较好。

4.4.2 报告期内基金的业绩表现

截至本报告期末前海联合泳隼混合 A 基金份额净值为 1.0263 元，本报告期基金份额净值增长率为 41.38%，同期业绩比较基准收益率为 17.99%；截至本报告期末前海联合泳隼混合 C 基金份额净值为 1.0221 元，本报告期基金份额净值增长率为 20.42%，同期业绩比较基准收益率为 8.69%。

4.5 管理人对宏观经济、证券市场及行业走势的简要展望

展望 2020 年，我们认为结构性机会仍然比较多。经济周期即将见底；政策周期仍处于友好期，5G 建设带动科技创新周期向上，资本市场重要性提升，“房住不炒”背景下居民资产配置将增加权益资产。我们将围绕行业景气度和估值性价比来做行业配置。

年初的新冠肺炎疫情对市场也只是短暂冲击。我们相信在举国体制之下，疫情不久后会

得到控制，没有必要恐慌。后续对冲政策将发力，经济和企业经营将回到正轨，市场因为疫情而大跌，会是很好的买入机会。

今年我们会重点关注以下几个行业：低估值蓝筹（金融地产建材等）将受益于后续稳增长发力；消费升级的趋势是确定的，成长性、估值、ROE 对标国际同行还有优势，疫情冲击将创造买入机会；成长股仍将是主线（科技创新、高端制造），5G 建设将开启新一轮创新周期，整个科技产业（5G 设备、5G 三大应用场景、消费电子、云计算、半导体等）都将受益，另外，新能源、电动车这些景气度回升的行业也值得重点关注。

4.6 管理人内部有关本基金的监察稽核工作情况

基金管理人严格遵守相关法律法规，坚持一切从保护基金份额持有人利益出发，依照公司内部控制的整体要求，继续致力于内控机制的完善，加强内部风险的控制与防范，确保基金运作符合法律法规和基金合同的要求。公司监察稽核部通过合规审核、实时监控及专项检查等方法，对基金运作和公司管理进行独立的监察稽核，及时发现风险隐患，提出整改建议，并督促跟踪业务部门进行整改。

本报告期内，本基金管理人开展了基金管理公司业务风险全面自查，对公司各项内控制度与业务流程进行了检视与修订，进一步完善了公司的内控体系；对公司投研交易、市场销售、后台运营等业务开展了定期或专项稽核，检查业务开展的合规性和制度执行的有效性；通过事前防范、事中控制和事后监督，加强对日常投资运作的监控，督促投研交易业务的合规开展；积极组织法律法规和职业道德培训，不断提高从业人员的合规素质和职业道德修养；全面参与新产品设计、新业务拓展工作；严格审查基金宣传推介材料，及时检查基金销售业务的合法合规情况；保证各项信息披露的真实性、准确性和完整性；监督客户服务工作，保障投资者合法权益。

报告期内，本基金管理人所管理的基金整体运作合法合规。本基金管理人将继续以风险控制为核心，坚持基金份额持有人利益优先的原则，提高监察稽核工作的科学性和有效性，切实保障基金的安全、合规运作。

4.7 管理人对报告期内基金估值程序等事项的说明

根据中国证监会相关规定和基金合同约定，本基金管理人严格按照企业会计准则、中国证监会相关规定和基金合同关于估值的约定，对基金所持有的投资品种进行估值。本基金托管人根据法律法规要求履行估值及净值计算的复核责任。

本基金管理人的基金估值由基金会计负责，基金会计以基金为会计核算主体，独立建账、独立核算，保证不同基金之间在名册登记、账户设置、资金划拨、账簿记录等方面相互独立。基金会计核算独立于公司会计核算。基金会计核算采用专用的财务核算软件系统进行基金核算及帐务

处理；每日按时接收成交数据及权益数据，进行基金估值。基金会计核算采用基金管理人与托管银行双人同步独立核算、相互核对的方式，每日就基金的会计核算、基金估值等与托管银行进行核对；每日估值结果必须与托管行核对一致后才能对外公告。基金会计除设有专职基金会计核算岗外，还设有基金会计复核岗位，负责基金会计核算的日常事后复核工作，确保基金净值核算无误。配备的基金会计具备基金从业资格，在基金核算与估值方面掌握了较为丰富的知识和经验，熟悉及了解基金估值法规、政策和方法。

会计师事务所在估值调整导致基金资产净值的变化在 0.25%以上时对所采用的相关估值模型、假设及参数的适当性发表审核意见并出具报告。定价服务机构按照商业合同约定提供定价服务，本基金管理人已与中债金融估值中心有限责任公司、中证指数有限公司签署服务协议，由其按约定提供固定收益品种（估值处理标准另有规定的除外）的估值数据。本基金管理人为了确保估值工作的合规开展，建立了负责估值工作决策的估值小组，由研究发展部、风险管理部、监察稽核部、基金运营部负责人及其他指定相关人员组成，分别具有投资研究、风险管理、估值核算等方面的专业经验。基金经理对基金的估值原则和估值程序可以提出建议，但不参与最终决策和日常估值工作。

本报告期内，参与估值流程各方不存在任何重大利益冲突。

4.8 管理人对报告期内基金利润分配情况的说明

无。

4.9 报告期内管理人对本基金持有人数或基金资产净值预警情形的说明

无。

§ 5 托管人报告

5.1 报告期内本基金托管人遵规守信情况声明

本报告期内，本基金托管人在对新疆前海联合泳隼灵活配置混合型证券投资基金的托管过程中，严格遵守《证券投资基金法》及其他法律法规和基金合同的有关规定，不存在任何损害基金份额持有人利益的行为，完全尽职尽责地履行了基金托管人应尽的义务。

5.2 托管人对报告期内本基金投资运作遵规守信、净值计算、利润分配等情况的说明

本报告期内，新疆前海联合泳隼灵活配置混合型证券投资基金的管理人——新疆前海联合基金管理有限公司在新疆前海联合泳隼灵活配置混合型证券投资基金的投资运作、基金净值、基金利润分配、基金费用开支等问题上，严格遵循《证券投资基金法》等有关法律法规。

5.3 托管人对本年度报告中财务信息等内容的真实、准确和完整发表意见

本托管人依法对新疆前海联合基金管理有限公司编制和披露的新疆前海联合泳隼灵活配置混合型证券投资基金年度报告中财务指标、净值表现、利润分配情况、财务会计报告、投资组合报告等内容进行了核查，以上内容真实、准确和完整。

§ 6 审计报告

6.1 审计报告基本信息

财务报表是否经过审计	是
审计意见类型	标准无保留意见
审计报告编号	普华永道中天审字(2020)第 20840 号

6.2 审计报告的基本内容

审计报告标题	审计报告
审计报告收件人	新疆前海联合泳隼灵活配置混合型证券投资基金全体基金份额持有人
审计意见	<p>(一)我们审计的内容</p> <p>我们审计了新疆前海联合泳隼灵活配置混合型证券投资基金(以下简称“前海联合泳隼混合基金”)的财务报表,包括 2019 年 12 月 31 日的资产负债表,2019 年度的利润表和所有者权益(基金净值)变动表以及财务报表附注。</p> <p>(二)我们的意见</p> <p>我们认为,后附的财务报表在所有重大方面按照企业会计准则和在财务报表附注中所列示的中国证券监督管理委员会(以下简称“中国证监会”)、中国证券投资基金业协会(以下简称“中国基金业协会”)发布的有关规定及允许的基金行业实务操作编制,公允反映了前海联合泳隼混合基金 2019 年 12 月 31 日的财务状况以及 2019 年度的经营成果和基金净值变动情况。</p>
形成审计意见的基础	<p>我们按照中国注册会计师审计准则的规定执行了审计工作。审计报告的“注册会计师对财务报表审计的责任”部分进一步阐述了我们在这些准则下的责任。我们相信,我们获取的审计证据是充分、适当的,为发表审计意见提供了基础。</p> <p>按照中国注册会计师职业道德守则,我们独立于前海联合泳隼混合基金,并履行了职业道德方面的其他责任。</p>
管理层和治理层对财务报表的责任	前海联合泳隼混合基金的基金管理人新疆前海联合基金管理有限公司(以下简称“基金管理人”)管理层负责按照企业会计准则和中国证监会、中国基金业协会发布的有关规定及允许的基金行业实务操作编

	<p>制财务报表，使其实现公允反映，并设计、执行和维护必要的内部控制，以使财务报表不存在由于舞弊或错误导致的重大错报。</p> <p>在编制财务报表时，基金管理人管理层负责评估前海联合泳隼混合基金的持续经营能力，披露与持续经营相关的事项(如适用)，并运用持续经营假设，除非基金管理人管理层计划清算前海联合泳隼混合基金、终止运营或别无其他现实的选择。</p> <p>基金管理人治理层负责监督前海联合泳隼混合基金的财务报告过程。</p>
注册会计师对财务报表审计的责任	<p>我们的目标是对财务报表整体是否不存在由于舞弊或错误导致的重大错报获取合理保证，并出具包含审计意见的审计报告。合理保证是高水平的保证，但并不能保证按照审计准则执行的审计在某一重大错报存在时总能发现。错报可能由于舞弊或错误导致，如果合理预期错报单独或汇总起来可能影响财务报表使用者依据财务报表作出的经济决策，则通常认为错报是重大的。</p> <p>在按照审计准则执行审计工作的过程中，我们运用职业判断，并保持职业怀疑。同时，我们也执行以下工作：</p> <p>(一) 识别和评估由于舞弊或错误导致的财务报表重大错报风险；设计和实施审计程序以应对这些风险，并获取充分、适当的审计证据，作为发表审计意见的基础。由于舞弊可能涉及串通、伪造、故意遗漏、虚假陈述或凌驾于内部控制之上，未能发现由于舞弊导致的重大错报的风险高于未能发现由于错误导致的重大错报的风险。</p> <p>(二) 了解与审计相关的内部控制，以设计恰当的审计程序，但目的并非对内部控制的有效性发表意见。</p> <p>(三) 评价基金管理人管理层选用会计政策的恰当性和作出会计估计及相关披露的合理性。</p> <p>(四) 对基金管理人管理层使用持续经营假设的恰当性得出结论。同时，根据获取的审计证据，就可能对前海联合添鑫定开债券基金持续经营能力产生重大疑虑的事项或情况是否存在重大不确定性得出结论。如果我们得出结论认为存在重大不确定性，审计准则要求我们在审计报告中提请报表使用者注意财务报表中的相关披露；如果披露不充分，我们应当发表非无保留意见。我们的结论基于截至审计报</p>

	<p>告日可获得的信息。然而，未来的事项或情况可能导致前海联合泳隼混合基金不能持续经营。</p> <p>(五) 评价财务报表的总体列报(包括披露)、结构和内容，并评价财务报表是否公允反映相关交易和事项。</p> <p>我们与基金管理人治理层就计划的审计范围、时间安排和重大审计发现等事项进行沟通，包括沟通我们在审计中识别出的值得关注的内部控制缺陷。</p>
会计师事务所的名称	普华永道中天会计师事务所(特殊普通合伙)
注册会计师的姓名	薛竞 李隐煜
会计师事务所的地址	中国·上海市
审计报告日期	2020 年 4 月 27 日

§ 7 年度财务报表

7.1 资产负债表

会计主体：新疆前海联合泳隼灵活配置混合型证券投资基金

报告截止日：2019 年 12 月 31 日

单位：人民币元

资产	附注号	本期末 2019 年 12 月 31 日	上年度末 2018 年 12 月 31 日
资产：			
银行存款	7.4.7.1	8,101,009.53	41,197,103.89
结算备付金		2,356,448.60	2,822,165.53
存出保证金		458,548.89	1,042,906.95
交易性金融资产	7.4.7.2	499,246,449.74	218,525,114.41
其中：股票投资		479,220,449.74	137,647,114.41
基金投资		-	-
债券投资		20,026,000.00	80,878,000.00
资产支持证券投资		-	-
贵金属投资		-	-
衍生金融资产	7.4.7.3	-	-
买入返售金融资产	7.4.7.4	-	110,000,000.00
应收证券清算款		31,057,646.39	-
应收利息	7.4.7.5	262,382.75	1,596,170.53
应收股利		-	-
应收申购款		-	-
递延所得税资产		-	-
其他资产	7.4.7.6	-	-
资产总计		541,482,485.90	375,183,461.31
负债和所有者权益	附注号	本期末 2019 年 12 月 31 日	上年度末 2018 年 12 月 31 日
负债：			
短期借款		-	-
交易性金融负债		-	-
衍生金融负债	7.4.7.3	-	-
卖出回购金融资产款		-	-
应付证券清算款		32,865,046.72	15,470,706.73
应付赎回款		-	-
应付管理人报酬		288,524.80	220,098.78
应付托管费		61,826.74	47,164.03
应付销售服务费		0.73	-
应付交易费用	7.4.7.7	1,232,517.58	561,321.36
应交税费		-	-
应付利息		-	-

应付利润		-	-
递延所得税负债		-	-
其他负债	7.4.7.8	180,000.00	290,000.00
负债合计		34,627,916.57	16,589,290.90
所有者权益：			
实收基金	7.4.7.9	493,853,904.51	493,965,737.66
未分配利润	7.4.7.10	13,000,664.82	-135,371,567.25
所有者权益合计		506,854,569.33	358,594,170.41
负债和所有者权益总计		541,482,485.90	375,183,461.31

注：报告截止日 2019 年 12 月 31 日，基金份额总额 493,853,904.51 份，其中 A 类基金份额净值 1.0263 元，A 类基金份额总额 493,850,122.53 份；C 类基金份额净值 1.0221 元，C 类基金份额总额 3,781.98 份。

7.2 利润表

会计主体：新疆前海联合泳隼灵活配置混合型证券投资基金

本报告期：2019 年 1 月 1 日至 2019 年 12 月 31 日

单位：人民币元

项目	附注号	本期 2019 年 1 月 1 日至 2019 年 12 月 31 日	上年度可比期间 2018 年 1 月 29 日(基 金合同生效日)至 2018 年 12 月 31 日
一、收入		158,473,694.10	-125,924,980.33
1.利息收入		1,577,449.55	5,527,030.38
其中：存款利息收入	7.4.7.11	147,754.06	478,127.71
债券利息收入		1,012,260.44	1,417,095.89
资产支持证券利息收入		-	-
买入返售金融资产收入		417,435.05	3,631,806.78
其他利息收入		-	-
2.投资收益（损失以“-”填列）		120,997,113.14	-131,464,789.63
其中：股票投资收益	7.4.7.12	113,301,366.21	-135,485,976.24
基金投资收益		-	-
债券投资收益	7.4.7.13	1,478,439.92	73,907.40
资产支持证券投资收益	7.4.7.13.5	-	-
贵金属投资收益	7.4.7.14	-	-
衍生工具收益	7.4.7.15	-	-
股利收益	7.4.7.16	6,217,307.01	3,947,279.21
3.公允价值变动收益（损失以“-”号填列）	7.4.7.17	35,899,029.49	6,161.35
4.汇兑收益（损失以“-”号填列）		-	-
5.其他收入（损失以“-”号填列）	7.4.7.18	101.92	6,617.57

列)			
减：二、费用		10,108,108.32	10,578,637.29
1. 管理人报酬	7.4.10.2.1	3,007,924.24	2,775,236.82
2. 托管费	7.4.10.2.2	644,555.10	594,693.69
3. 销售服务费	7.4.10.2.3	5.84	-
4. 交易费用	7.4.7.19	6,257,623.14	6,907,420.51
5. 利息支出		-	1,886.27
其中：卖出回购金融资产支出		-	1,886.27
6. 税金及附加		-	-
7. 其他费用	7.4.7.20	198,000.00	299,400.00
三、利润总额（亏损总额以“-”号填列）		148,365,585.78	-136,503,617.62
减：所得税费用		-	-
四、净利润（净亏损以“-”号填列）		148,365,585.78	-136,503,617.62

注：本基金的基金合同于 2018 年 1 月 29 日生效，上年度可比期间为 2018 年 1 月 29 日（基金合同生效日）到 2018 年 12 月 31 日。

7.3 所有者权益（基金净值）变动表

会计主体：新疆前海联合泳隼灵活配置混合型证券投资基金

本报告期：2019 年 1 月 1 日至 2019 年 12 月 31 日

单位：人民币元

项目	本期 2019 年 1 月 1 日至 2019 年 12 月 31 日		
	实收基金	未分配利润	所有者权益合计
一、期初所有者权益（基金净值）	493,965,737.66	-135,371,567.25	358,594,170.41
二、本期经营活动产生的基金净值变动数（本期利润）	-	148,365,585.78	148,365,585.78
三、本期基金份额交易产生的基金净值变动数（净值减少以“-”号填列）	-111,833.15	6,646.29	-105,186.86
其中：1. 基金申购款	14,197.47	-947.19	13,250.28
2. 基金赎回款	-126,030.62	7,593.48	-118,437.14
四、本期向基金份额持有人分配利润产生的基金净值变动（净值减少以“-”号填列）	-	-	-

五、期末所有者权益（基金净值）	493,853,904.51	13,000,664.82	506,854,569.33
项目	上年度可比期间 2018年1月29日(基金合同生效日)至2018年12月31日		
	实收基金	未分配利润	所有者权益合计
一、期初所有者权益（基金净值）	500,264,478.57	-	500,264,478.57
二、本期经营活动产生的基金净值变动数（本期利润）	-	-136,503,617.62	-136,503,617.62
三、本期基金份额交易产生的基金净值变动数（净值减少以“-”号填列）	-6,298,740.91	1,132,050.37	-5,166,690.54
其中：1. 基金申购款	104,786.73	-5,351.84	99,434.89
2. 基金赎回款	-6,403,527.64	1,137,402.21	-5,266,125.43
四、本期向基金份额持有人分配利润产生的基金净值变动（净值减少以“-”号填列）	-	-	-
五、期末所有者权益（基金净值）	493,965,737.66	-135,371,567.25	358,594,170.41

注：本基金的基金合同于 2018 年 1 月 29 日生效，上年度可比期间为 2018 年 1 月 29 日（基金合同生效日）到 2018 年 12 月 31 日。

报表附注为财务报表的组成部分。

本报告 7.1 至 7.4 财务报表由下列负责人签署：

<u> 王晓耕 </u>	<u> 刘菲 </u>	<u> 陈艳 </u>
基金管理人负责人	主管会计工作负责人	会计机构负责人

7.4 报表附注

7.4.1 基金基本情况

新疆前海联合泳隼灵活配置混合型证券投资基金(以下简称“本基金”)根据中国证券监督管理委员会(以下简称“中国证监会”)证监许可[2017]641号《关于准予新疆前海联合泳隼灵活配置混合型证券投资基金注册的批复》和中国证监会证券基金机构监管部机构部函[2018]14号《关于同意新疆前海联合泳隼灵活配置混合型证券投资基金延期募集备案的函》进行募集,由新疆前海联合基金管理有限公司依照《中华人民共和国证券投资基金法》和《新疆前海联合泳隼灵活配置混合型证券投资基金基金合同》负责公开募集。本基金为契约型开放式,存续期限不定,首次

设立募集不包括认购资金利息共募集人民币 500,264,450.94 元,业经普华永道中天会计师事务所(特殊普通合伙)普华永道中天验字(2018)第 0059 号验资报告予以验证。经向中国证监会备案,《新疆前海联合泳隼灵活配置混合型证券投资基金基金合同》于 2018 年 1 月 29 日正式生效,基金合同生效日的基金份额总额为 500,264,478.57 份基金份额,其中认购资金利息折合 27.63 份基金份额。本基金的基金管理人为新疆前海联合基金管理有限公司,基金托管人为浙商银行股份有限公司。

根据《关于新疆前海联合泳隼灵活配置混合型证券投资基金增加 C 类基金份额并相应修订基金合同的公告》和《新疆前海联合泳隼灵活配置混合型证券投资基金基金合同》,自 2019 年 2 月 25 日起,本基金根据申购费、销售服务费收取方式的不同,将基金份额分为不同的类别。在投资人申购时收取申购费并根据持有期限收取赎回费,但不收取销售服务费的,称为 A 类基金份额;在投资人申购时不收取申购费,但收取销售服务费并根据持有期限收取赎回费,称为 C 类基金份额。本基金增加 C 类基金份额后,分别设置对应的基金代码并分别计算基金份额净值。原有的基金份额在增加收取销售服务费的 C 类基金份额后,全部自动转换为本基金 A 类基金份额。

根据《中华人民共和国证券投资基金法》和《新疆前海联合泳隼灵活配置混合型证券投资基金基金合同》的有关规定,本基金的投资范围为具有良好流动性的金融工具,包括国内依法发行上市的股票(包括主板、中小板、创业板及其他经中国证监会核准上市的股票)、债券(国债、金融债、企业债、公司债、次级债、地方政府债、短期公司债、中小企业私募债券、可转换债券、分离交易可转债、央行票据、中期票据、短期融资券、超级短期融资券等)、资产支持证券、债券回购、银行存款(包括协议存款、定期存款及其他银行存款)、同业存单、货币市场工具、权证、股指期货、国债期货以及经中国证监会允许基金投资的其他金融工具(但须符合中国证监会相关规定)。基金的投资组合比例为:股票投资占基金资产的比例范围为 0%-95%,基金持有全部权证的市值不得超过基金资产净值的 3%;每个交易日日终在扣除国债期货合约和股指期货合约需缴纳的交易保证金后,现金或者到期日在一年以内的政府债券的比例合计不低于基金资产净值的 5%,其中现金不包括结算备付金、存出保证金和应收申购款等。本基金的业绩比较基准为:沪深 300 指数收益率 X 50%+中债综合全价指数收益率 X 50%。

本财务报表由本基金的基金管理人新疆前海联合基金管理有限公司于 2020 年 4 月 27 日批准报出。

7.4.2 会计报表的编制基础

本基金的财务报表按照财政部于 2006 年 2 月 15 日及以后期间颁布的《企业会计准则—基本准则》、各项具体会计准则及相关规定(以下合称“企业会计准则”)、中国证监会颁布的《证券投

资基金信息披露 XBRL 模板第 3 号《年度报告和中期报告》》、中国证券投资基金业协会（以下简称“中国基金业协会”）颁布的《证券投资基金会计核算业务指引》、《新疆前海联合泳隼灵活配置混合型证券投资基金基金合同》和在财务报表附注 7.4.4 所列示的中国证监会、中国基金业协会发布的有关规定及允许的基金行业实务操作编制。

本财务报表以持续经营为基础编制。

7.4.3 遵循企业会计准则及其他有关规定的声明

本基金 2019 年度财务报表符合企业会计准则的要求，真实、完整地反映了本基金 2019 年 12 月 31 日的财务状况以及 2019 年度的经营成果和基金净值变动情况等有关信息。

7.4.4 重要会计政策和会计估计

7.4.4.1 会计年度

本基金会计年度为公历 1 月 1 日起至 12 月 31 日止。比较财务报表的实际编制期间为 2018 年 1 月 29 日（基金合同生效日）至 2018 年 12 月 31 日。

7.4.4.2 记账本位币

本基金的记账本位币为人民币。

7.4.4.3 金融资产和金融负债的分类

（1）金融资产的分类

金融资产于初始确认时分类为：以公允价值计量且其变动计入当期损益的金融资产、应收款项、可供出售金融资产及持有至到期投资。金融资产的分类取决于本基金对金融资产的持有意图和持有能力。本基金现无金融资产分类为可供出售金融资产及持有至到期投资。

本基金以交易目的持有的股票投资、债券投资、资产支持证券投资和衍生工具分类为以公允价值计量且其变动计入当期损益的金融资产。除衍生工具所产生的金融资产在资产负债表外以衍生金融资产列示外，以公允价值计量且其变动计入当期损益的金融资产在资产负债表中以交易性金融资产列示。

本基金持有的其他金融资产分类为应收款项，包括银行存款、买入返售金融资产和其他各类应收款项等。应收款项是指在活跃市场中没有报价、回收金额固定或可确定的非衍生金融资产。

（2）金融负债的分类

金融负债于初始确认时分类为：以公允价值计量且其变动计入当期损益的金融负债及其他金融负债。本基金目前暂无金融负债分类为以公允价值计量且其变动计入当期损益的金融负债。本基金持有的其他金融负债包括卖出回购金融资产款和其他各类应付款项等。

7.4.4.4 金融资产和金融负债的初始确认、后续计量和终止确认

金融资产或金融负债于本基金成为金融工具合同的一方时，按公允价值在资产负债表内确认。以公允价值计量且其变动计入当期损益的金融资产，取得时发生的相关交易费用计入当期损益；对于支付的价款中包含的债券或资产支持证券起息日或上次除息日至购买日止的利息，单独确认为应收项目。应收款项和其他金融负债的相关交易费用计入初始确认金额。

对于以公允价值计量且其变动计入当期损益的金融资产，按照公允价值进行后续计量；对于应收款项和其他金融负债采用实际利率法，以摊余成本进行后续计量。

金融资产满足下列条件之一的，予以终止确认：(1) 收取该金融资产现金流量的合同权利终止；(2) 该金融资产已转移，且本基金将金融资产所有权上几乎所有的风险和报酬转移给转入方；或者(3) 该金融资产已转移，虽然本基金既没有转移也没有保留金融资产所有权上几乎所有的风险和报酬，但是放弃了对该金融资产控制。

金融资产终止确认时，其账面价值与收到的对价的差额，计入当期损益。

当金融负债的现时义务全部或部分已经解除时，终止确认该金融负债或义务已解除的部分。终止确认部分的账面价值与支付的对价之间的差额，计入当期损益。

7.4.4.5 金融资产和金融负债的估值原则

本基金持有的股票投资、债券投资、资产支持证券投资和衍生工具按如下原则确定公允价值并进行估值：

(1) 存在活跃市场的金融工具按其估值日的市场交易价格确定公允价值；估值日无交易且最近交易日后未发生影响公允价值计量的重大事件的，按最近交易日的市场交易价格确定公允价值。有充足证据表明估值日或最近交易日的市场交易价格不能真实反映公允价值的，应对市场交易价格进行调整，确定公允价值。与上述投资品种相同，但具有不同特征的，应以相同资产或负债的公允价值为基础，并在估值技术中考虑不同特征因素的影响。特征是指对资产出售或使用的限制等，如果该限制是针对资产持有者的，那么在估值技术中不应将该限制作为特征考虑。此外，基金管理人不应考虑因大量持有相关资产或负债所产生的溢价或折价。

(2) 当金融工具不存在活跃市场，采用在当前情况下适用并且有足够可利用数据和其他信息支持的估值技术确定公允价值。采用估值技术时，优先使用可观察输入值，只有在无法取得相关资产或负债可观察输入值或取得不切实可行的情况下，才可以使用不可观察输入值。

(3) 如经济环境发生重大变化或证券发行人发生影响金融工具价格的重大事件，应对估值进行调整并确定公允价值。

7.4.4.6 金融资产和金融负债的抵销

本基金持有的资产和承担的负债基本为金融资产和金融负债。当本基金 1) 具有抵销已确认金额的法定权利且该种法定权利现在是可执行的；且 2) 交易双方准备按净额结算时，金融资产与金融负债按抵销后的净额在资产负债表中列示。

7.4.4.7 实收基金

实收基金为对外发行基金份额所募集的总金额在扣除损益平准金分摊部分后的余额。由于申购和赎回引起的实收基金变动分别于基金申购确认日及基金赎回确认日认列。上述申购和赎回分别包括基金转换所引起的转入基金的实收基金增加和转出基金的实收基金减少。

7.4.4.8 损益平准金

损益平准金包括已实现平准金和未实现平准金。已实现平准金指在申购或赎回基金份额时，申购或赎回款项中包含的按累计未分配的已实现损益占基金净值比例计算的金额。未实现平准金指在申购或赎回基金份额时，申购或赎回款项中包含的按累计未实现损益占基金净值比例计算的金额。损益平准金于基金申购确认日或基金赎回确认日认列，并于期末全额转入未分配利润/(累计亏损)。

7.4.4.9 收入/(损失)的确认和计量

股票投资在持有期间应取得的现金股利扣除由上市公司代扣代缴的个人所得税后的净额确认为投资收益。债券投资在持有期间应取得的按票面利率或者发行价计算的利息扣除在适用情况下由债券发行企业代扣代缴的个人所得税及由基金管理人缴纳的增值税后的净额确认为利息收入。资产支持证券在持有期间收到的款项，根据资产支持证券的预计收益率区分属于资产支持证券投资本金部分和投资收益部分，将本金部分冲减资产支持证券投资成本，并将投资收益部分扣除在适用情况下由基金管理人缴纳的增值税后的净额确认为利息收入。

以公允价值计量且其变动计入当期损益的金融资产在持有期间的公允价值变动确认为公允价值变动损益；于处置时，其处置价格与初始确认金额之间的差额确认为投资收益，其中包括从公允价值变动损益结转的公允价值累计变动额。

应收款项在持有期间确认的利息收入按实际利率法计算，实际利率法与直线法差异较小的则按直线法计算。

7.4.4.10 费用的确认和计量

本基金的管理人报酬、托管费和销售服务费在费用涵盖期间按基金合同约定的费率和计算方法逐日确认。

其他金融负债在持有期间确认的利息支出按实际利率法计算，实际利率法与直线法差异较小的则按直线法计算。

7.4.4.11 基金的收益分配政策

本基金同一类别的每一基金份额享有同等分配权。本基金收益以现金形式分配，但基金份额持有人可选择现金红利或将现金红利按分红除权日的基金份额净值自动转为基金份额进行再投资。若期末未分配利润中的未实现部分为正数，包括基金经营活动产生的未实现损益以及基金份额交易产生的未实现平准金等，则期末可供分配利润的金额为期末未分配利润中的已实现部分；若期末未分配利润的未实现部分为负数，则期末可供分配利润的金额为期末未分配利润，即已实现部分相抵未实现部分后的余额。

经公告的拟分配基金收益于分红除权日从所有者权益转出。

7.4.4.12 分部报告

本基金以内部组织结构、管理要求、内部报告制度为依据确定经营分部，以经营分部为基础确定报告分部并披露分部信息。经营分部是指本基金内同时满足下列条件的组成部分：（1）该组成部分能够在日常活动中产生收入、发生费用；（2）本基金的基金管理人能够定期评价该组成部分的经营成果，以决定向其配置资源、评价其业绩；（3）本基金能够取得该组成部分的财务状况、经营成果和现金流量等有关会计信息。如果两个或多个经营分部具有相似的经济特征，并且满足一定条件的，则合并为一个经营分部。

本基金目前以一个单一的经营分部运作，不需要披露分部信息。

7.4.4.13 其他重要的会计政策和会计估计

根据本基金的估值原则和中国证监会允许的基金行业估值实务操作，本基金确定以下类别股票投资、债券投资和资产支持证券投资的公允价值时采用的估值方法及其关键假设如下：

（1）对于证券交易所上市的股票和债券，若出现重大事项停牌或交易不活跃（包括涨跌停时的交易不活跃）等情况，本基金根据中国证监会公告[2017]13号《中国证监会关于证券投资基金估值业务的指导意见》，根据具体情况采用《关于发布中基协(AMAC)基金行业股票估值指数的通知》提供的指数收益法、市盈率法、现金流量折现法等估值技术进行估值。

（2）对于在锁定期内的非公开发行股票、首次公开发行股票时公司股东公开发售股份、通过大宗交易取得的带限售期的股票等流通受限股票，根据中国基金业协会中基协发[2017]6号《关于发布〈证券投资基金投资流通受限股票估值指引(试行)〉的通知》之附件《证券投资基金投资流通受限股票估值指引(试行)》（以下简称“指引”），按估值日在证券交易所上市交易的同一股票

的公允价值扣除中证指数有限公司根据指引所独立提供的该流通受限股票剩余限售期对应的流动性折扣后的价值进行估值。

(3) 对于在证券交易所上市或挂牌转让的固定收益品种(可转换债券、可交换债券和私募债券除外)及在银行间同业市场交易的固定收益品种,根据中国证监会公告[2017]13号《中国证监会关于证券投资基金估值业务的指导意见》及《中国证券投资基金业协会估值核算工作小组关于2015年1季度固定收益品种的估值处理标准》采用估值技术确定公允价值。本基金持有的证券交易所上市或挂牌转让的固定收益品种(可转换债券、可交换债券和私募债券除外),按照中证指数有限公司所独立提供的估值结果确定公允价值。本基金持有的银行间同业市场固定收益品种按照中债金融估值中心有限公司所独立提供的估值结果确定公允价值。

7.4.5 会计政策和会计估计变更以及差错更正的说明

7.4.5.1 会计政策变更的说明

本基金本报告期末未发生会计政策变更。

7.4.5.2 会计估计变更的说明

本基金本报告期末未发生会计估计变更。

7.4.5.3 差错更正的说明

本基金在本报告期间无须说明的会计差错更正。

7.4.6 税项

根据财政部、国家税务总局财税[2002]128号《关于开放式证券投资基金有关税收问题的通知》、财税[2008]1号《关于企业所得税若干优惠政策的通知》、财税[2012]85号《关于实施上市公司股息红利差别化个人所得税政策有关问题的通知》、财税[2015]101号《关于上市公司股息红利差别化个人所得税政策有关问题的通知》、财税[2016]36号《关于全面推开营业税改征增值税试点的通知》、财税[2016]46号《关于进一步明确全面推开营改增试点金融业有关政策的通知》、财税[2016]70号《关于金融机构同业往来等增值税政策的补充通知》、财税[2016]140号《关于明确金融房地产开发教育辅助服务等增值税政策的通知》、财税[2017]2号《关于资管产品增值税政策有关问题的补充通知》、财税[2017]56号《关于资管产品增值税有关问题的通知》、财税[2017]90号《关于租入固定资产进项税额抵扣等增值税政策的通知》及其他相关财税法规和实务操作,主要税项列示如下:

(1) 资管产品运营过程中发生的增值税应税行为,以资管产品管理人为增值税纳税人。资管产品管理人运营资管产品过程中发生的增值税应税行为,暂适用简易计税方法,按照3%的征收率

缴纳增值税。

对证券投资基金管理人运用基金买卖股票、债券的转让收入免征增值税，对国债、地方政府债以及金融同业往来利息收入亦免征增值税。资管产品管理人运营资管产品提供的贷款服务，以产生的利息及利息性质的收入为销售额。

(2)对基金从证券市场中取得的收入，包括买卖股票、债券的差价收入，股票的股息、红利收入，债券的利息收入及其他收入，暂不征收企业所得税。

(3)对基金取得的企业债券利息收入，应由发行债券的企业在向基金支付利息时代扣代缴 20%的个人所得税。对基金从上市公司取得的股息红利所得，持股期限在 1 个月以内(含 1 个月)的，其股息红利所得全额计入应纳税所得额；持股期限在 1 个月以上至 1 年(含 1 年)的，暂减按 50%计入应纳税所得额；持股期限超过 1 年的，暂免征收个人所得税。对基金持有的上市公司限售股，解禁后取得的股息、红利收入，按照上述规定计算纳税，持股时间自解禁日起计算；解禁前取得的股息、红利收入继续暂减按 50%计入应纳税所得额。上述所得统一适用 20%的税率计征个人所得税。

(4)基金卖出股票按 0.1%的税率缴纳股票交易印花税，买入股票不征收股票交易印花税。

(5)本基金的城市维护建设税、教育费附加和地方教育附加等税费按照实际缴纳增值税额的适用比例计算缴纳。

7.4.7 重要财务报表项目的说明

7.4.7.1 银行存款

单位：人民币元

项目	本期末 2019 年 12 月 31 日	上年度末 2018 年 12 月 31 日
活期存款	8,101,009.53	41,197,103.89
定期存款	-	-
其中：存款期限 1 个月以内	-	-
存款期限 1-3 个月	-	-
存款期限 3 个月以上	-	-
其他存款	-	-
合计	8,101,009.53	41,197,103.89

7.4.7.2 交易性金融资产

单位：人民币元

项目	本期末 2019 年 12 月 31 日		
	成本	公允价值	公允价值变动

股票		443,371,278.90	479,220,449.74	35,849,170.84
贵金属投资-金交所黄金合约		-	-	-
债券	交易所市场	-	-	-
	银行间市场	19,969,980.00	20,026,000.00	56,020.00
	合计	19,969,980.00	20,026,000.00	56,020.00
资产支持证券		-	-	-
基金		-	-	-
其他		-	-	-
合计		463,341,258.90	499,246,449.74	35,905,190.84
项目	上年度末 2018年12月31日			
		成本	公允价值	公允价值变动
股票		138,470,353.06	137,647,114.41	-823,238.65
贵金属投资-金交所黄金合约		-	-	-
债券	交易所市场	-	-	-
	银行间市场	80,048,600.00	80,878,000.00	829,400.00
	合计	80,048,600.00	80,878,000.00	829,400.00
资产支持证券		-	-	-
基金		-	-	-
其他		-	-	-
合计		218,518,953.06	218,525,114.41	6,161.35

7.4.7.3 衍生金融资产/负债

无余额。

7.4.7.4 买入返售金融资产

7.4.7.4.1 各项买入返售金融资产期末余额

单位：人民币元

项目	本期末 2019年12月31日	
	账面余额	其中：买断式逆回购
交易所市场	-	-
银行间市场	-	-
项目	上年度末 2018年12月31日	
	账面余额	其中：买断式逆回购
交易所市场	110,000,000.00	-
银行间市场	-	-
合计	110,000,000.00	-

7.4.7.4.2 期末买断式逆回购交易中取得的债券

无余额。

7.4.7.5 应收利息

单位：人民币元

项目	本期末 2019年12月31日	上年度末 2018年12月31日
应收活期存款利息	2,083.09	4,264.00
应收定期存款利息	-	-
应收其他存款利息	-	-
应收结算备付金利息	1,060.40	1,270.00
应收债券利息	261,972.68	1,444,991.78
应收资产支持证券利息	-	-
应收买入返售证券利息	-2,939.72	145,175.45
应收申购款利息	-	-
应收黄金合约拆借孳息	-	-
其他	206.30	469.30
合计	262,382.75	1,596,170.53

7.4.7.6 其他资产

无余额。

7.4.7.7 应付交易费用

单位：人民币元

项目	本期末 2019年12月31日	上年度末 2018年12月31日
交易所市场应付交易费用	1,232,517.58	561,176.82
银行间市场应付交易费用	-	144.54
合计	1,232,517.58	561,321.36

7.4.7.8 其他负债

单位：人民币元

项目	本期末 2019年12月31日	上年度末 2018年12月31日
应付券商交易单元保证金	-	-
应付赎回费	-	-
预提费用	180,000.00	290,000.00
合计	180,000.00	290,000.00

7.4.7.9 实收基金

金额单位：人民币元

前海联合泳隼混合 A

项目	本期 2019年1月1日至2019年12月31日	
	基金份额(份)	账面金额
上年度末	493,965,737.66	493,965,737.66
本期申购	9,223.22	9,223.22
本期赎回(以“-”号填列)	-124,838.35	-124,838.35
- 基金拆分/份额折算前	-	-
基金拆分/份额折算变动份额	-	-
本期申购	-	-
本期赎回(以“-”号填列)	-	-
本期末	493,850,122.53	493,850,122.53

金额单位：人民币元

前海联合泳隼混合 C		
项目	本期 2019年1月1日至2019年12月31日	
	基金份额(份)	账面金额
上年度末	-	-
本期申购	4,974.25	4,974.25
本期赎回(以“-”号填列)	-1,192.27	-1,192.27
- 基金拆分/份额折算前	-	-
基金拆分/份额折算变动份额	-	-
本期申购	-	-
本期赎回(以“-”号填列)	-	-
本期末	3,781.98	3,781.98

注：1、申购含转换入份（金）额；赎回含转换出份（金）额。

2、根据基金管理人新疆前海联合基金管理有限公司 2019 年 2 月 21 日发布的《关于新疆前海联合泳隼灵活配置混合型证券投资基金增加 C 类基金份额并相应修订基金合同的公告》的规定，自 2019 年 2 月 25 日起，对本基金增加收取销售服务费的 C 类基金份额并对本基金的基金合同作出相应修改。

7.4.7.10 未分配利润

单位：人民币元

前海联合泳隼混合 A			
项目	已实现部分	未实现部分	未分配利润合计
上年度末	-135,267,359.76	-104,207.49	-135,371,567.25
本期利润	112,466,196.84	35,899,171.96	148,365,368.80
本期基金份额交易产生的变动数	16,193.11	-9,413.47	6,779.64
其中：基金申购款	-1,582.65	905.11	-677.54

基金赎回款	17,775.76	-10,318.58	7,457.18
本期已分配利润	-	-	-
本期末	-22,784,969.81	35,785,551.00	13,000,581.19

单位：人民币元

前海联合泳隼混合 C			
项目	已实现部分	未实现部分	未分配利润合计
上年度末	-	-	-
本期利润	359.45	-142.47	216.98
本期基金份额交易产生的变动数	-194.94	61.59	-133.35
其中：基金申购款	-302.47	32.82	-269.65
基金赎回款	107.53	28.77	136.30
本期已分配利润	-	-	-
本期末	164.51	-80.88	83.63

7.4.7.11 存款利息收入

单位：人民币元

项目	本期	上年度可比期间
	2019年1月1日至2019年12月31日	2018年1月29日(基金合同生效日)至2018年12月31日
活期存款利息收入	87,756.53	269,787.32
定期存款利息收入	-	-
其他存款利息收入	-	-
结算备付金利息收入	48,557.09	191,534.66
其他	11,440.44	16,805.73
合计	147,754.06	478,127.71

7.4.7.12 股票投资收益

7.4.7.12.1 股票投资收益——买卖股票差价收入

单位：人民币元

项目	本期	上年度可比期间
	2019年1月1日至2019年12月31日	2018年1月29日(基金合同生效日)至2018年12月31日
卖出股票成交总额	2,220,211,874.23	2,340,588,750.23
减：卖出股票成本总额	2,106,910,508.02	2,476,074,726.47
买卖股票差价收入	113,301,366.21	-135,485,976.24

7.4.7.13 债券投资收益

7.4.7.13.1 债券投资收益项目构成

单位：人民币元

项目	本期 2019年1月1日至2019 年12月31日	上年度可比期间 2018年1月29日(基金合 同生效日)至2018年12月31 日
债券投资收益——买卖债券（、债转股及债券到期兑付）差价收入	1,478,439.92	73,907.40
债券投资收益——赎回差价收入	-	-
债券投资收益——申购差价收入	-	-
合计	1,478,439.92	73,907.40

7.4.7.13.2 债券投资收益——买卖债券差价收入

单位：人民币元

项目	本期 2019年1月1日至2019 年12月31日	上年度可比期间 2018年1月29日(基金合 同生效日)至2018年12月31 日
卖出债券（、债转股及债券到期兑付）成交总额	93,758,674.65	10,085,216.99
减：卖出债券（、债转股及债券到期兑付）成本总额	90,049,561.75	10,000,000.00
减：应收利息总额	2,230,672.98	11,309.59
买卖债券差价收入	1,478,439.92	73,907.40

7.4.7.13.3 债券投资收益——赎回差价收入

无。

7.4.7.13.4 债券投资收益——申购差价收入

无。

7.4.7.13.5 资产支持证券投资收益

无。

7.4.7.14 贵金属投资收益

7.4.7.14.1 贵金属投资收益项目构成

无。

7.4.7.14.2 贵金属投资收益——买卖贵金属差价收入

无。

7.4.7.14.3 贵金属投资收益——赎回差价收入

无。

7.4.7.14.4 贵金属投资收益——申购差价收入

无。

7.4.7.15 衍生工具收益**7.4.7.15.1 衍生工具收益——买卖权证差价收入**

无。

7.4.7.15.2 衍生工具收益——其他投资收益

无。

7.4.7.16 股利收益

单位：人民币元

项目	本期 2019年1月1日至2019年12月31日	上年度可比期间 2018年1月29日(基金合同生效日)至2018年12月31日
股票投资产生的股利收益	6,217,307.01	3,947,279.21
基金投资产生的股利收益	-	-
合计	6,217,307.01	3,947,279.21

7.4.7.17 公允价值变动收益

单位：人民币元

项目名称	本期 2019年1月1日至2019年12月31日	上年度可比期间 2018年1月29日(基金合同生效日)至2018年12月31日
1. 交易性金融资产	35,899,029.49	6,161.35
——股票投资	36,672,409.49	-823,238.65
——债券投资	-773,380.00	829,400.00
——资产支持证券投资	-	-
——贵金属投资	-	-
——其他	-	-
2. 衍生工具	-	-
——权证投资	-	-
3. 其他	-	-
减：应税金融商品公允价值变动产生的预估增值税	-	-
合计	35,899,029.49	6,161.35

7.4.7.18 其他收入

单位：人民币元

项目	本期 2019年1月1日至2019年	上年度可比期间 2018年1月29日(基金合同生
----	-----------------------	-----------------------------

	12 月 31 日	效日)至 2018 年 12 月 31 日
基金赎回费收入	50.39	6,617.57
基金转换费收入	51.53	-
合计	101.92	6,617.57

注：1、本基金的赎回费率按持有期间递减，不低于赎回费总额的 25% 归入基金资产。

2、本基金的转换费由申购补差费和转出基金的赎回费两部分构成，其中不低于转出基金的赎回费的 25% 归入转出基金的基金资产。

7.4.7.19 交易费用

单位：人民币元

项目	本期 2019 年 1 月 1 日至 2019 年 12 月 31 日	上年度可比期间 2018 年 1 月 29 日(基金合同生 效日)至 2018 年 12 月 31 日
交易所市场交易费用	6,256,473.14	6,906,845.51
银行间市场交易费用	1,150.00	575.00
交易基金产生的费用	-	-
其中：申购费	-	-
赎回费	-	-
合计	6,257,623.14	6,907,420.51

7.4.7.20 其他费用

单位：人民币元

项目	本期 2019 年 1 月 1 日至 2019 年 12 月 31 日	上年度可比期间 2018 年 1 月 29 日(基金合同 生效日)至 2018 年 12 月 31 日
审计费用	60,000.00	60,000.00
信息披露费	120,000.00	230,000.00
账户维护费	18,000.00	9,000.00
其他	-	400.00
合计	198,000.00	299,400.00

7.4.8 或有事项、资产负债表日后事项的说明

7.4.8.1 或有事项

截至资产负债表日，本基金并无须作披露的或有事项。

7.4.8.2 资产负债表日后事项

截至资产负债表日，本基金并无须作披露的资产负债表日后事项。

7.4.9 关联方关系

关联方名称	与本基金的关系
新疆前海联合基金管理有限公司(“新疆	基金管理人、基金销售机构、注册登记机构

前海联合”)	
浙商银行股份有限公司(“浙商银行”)	基金托管人
深圳粤商物流有限公司	基金管理人的股东
深圳市深粤控股股份有限公司	基金管理人的股东
深圳市钜盛华股份有限公司	基金管理人的股东
凯信恒有限公司	基金管理人的股东

注：下述关联交易均在正常业务范围内按一般商业条款订立。

7.4.10 本报告期及上年度可比期间的关联方交易

7.4.10.1 通过关联方交易单元进行的交易

7.4.10.1.1 股票交易

无。

7.4.10.1.2 债券交易

无。

7.4.10.1.3 债券回购交易

无。

7.4.10.1.4 权证交易

无。

7.4.10.1.5 应支付关联方的佣金

无。

7.4.10.2 关联方报酬

7.4.10.2.1 基金管理费

单位：人民币元

项目	本期 2019年1月1日至2019年12 月31日	上年度可比期间 2018年1月29日(基金合同生效日) 至2018年12月31日
当期发生的基金应支付的管理费	3,007,924.24	2,775,236.82
其中：支付销售机构的客户维护费	-	-

注：支付基金管理人新疆前海联合的管理人报酬按前一日基金资产净值 0.70%的年费率计提，逐日累计至每月月底，按月支付。其计算公式为：

日管理人报酬=前一日基金资产净值 × 0.70% / 当年天数。

7.4.10.2.2 基金托管费

单位：人民币元

项目	本期	上年度可比期间
	2019年1月1日至2019年12月31日	2018年1月29日(基金合同生效日)至2018年12月31日
当期发生的基金应支付的托管费	644,555.10	594,693.69

注：支付基金托管人浙商银行的托管费按前一日基金资产净值 0.15%的年费率计提，逐日累计至每月月底，按月支付。其计算公式为：

日托管费=前一日基金资产净值 X 0.15% / 当年天数。

7.4.10.2.3 销售服务费

单位：人民币元

获得销售服务费的各关联方名称	本期		
	2019年1月1日至2019年12月31日		
	当期发生的基金应支付的销售服务费		
	前海联合泳隼混合 A	前海联合泳隼混合 C	合计
新疆前海联合	-	5.84	5.84
合计	-	5.84	5.84
获得销售服务费的各关联方名称	上年度可比期间		
	2018年1月29日(基金合同生效日)至2018年12月31日		
	当期发生的基金应支付的销售服务费		
	前海联合泳隼混合 A	前海联合泳隼混合 C	合计
新疆前海联合	-	-	-
合计	-	-	-

注：支付基金销售机构的销售服务费按前一日 C 类基金份额的基金资产净值 0.40%的年费率计提，逐日累计至每月月底，按月支付给新疆前海联合，再由新疆前海联合计算并支付给各基金销售机构。A 类基金份额不收取销售服务费。销售服务费的计算公式为：

日销售服务费=前一日 C 类基金份额的基金资产净值 X 0.40%/ 当年天数。

7.4.10.3 与关联方进行银行间同业市场的债券(含回购)交易

无。

7.4.10.4 各关联方投资本基金的情况**7.4.10.4.1 报告期内基金管理人运用固有资金投资本基金的情况**

无。

7.4.10.4.2 报告期末除基金管理人之外的其他关联方投资本基金的情况

无。

7.4.10.5 由关联方保管的银行存款余额及当期产生的利息收入

单位：人民币元

关联方名称	本期 2019年1月1日至2019年12月31日		上年度可比期间 2018年1月29日(基金合同生效日)至2018年12月31日	
	期末余额	当期利息收入	期末余额	当期利息收入
	浙商银行	8,101,009.53	87,756.53	41,197,103.89

注：本基金的银行存款由基金托管人浙商银行保管，按银行同业利率计息。

7.4.10.6 本基金在承销期内参与关联方承销证券的情况

无。

7.4.10.7 其他关联交易事项的说明

无。

7.4.11 利润分配情况

无。

7.4.12 期末（2019年12月31日）本基金持有的流通受限证券**7.4.12.1 因认购新发/增发证券而于期末持有的流通受限证券**

金额单位：人民币元

7.4.12.1.1 受限证券类别：股票										
证券代码	证券名称	成功认购日	可流通日	流通受限类型	认购价格	期末估值单价	数量 (单位：股)	期末成本总额	期末估值总额	备注
688333	铂力特	2019-07-12	2020-01-22	科创板新股锁定	33.00	53.75	7,359	242,847.00	395,546.25	-
688181	八亿时空	2019-12-27	2020-01-06	新股未上市	43.98	43.98	4,306	189,377.88	189,377.88	-
688357	建龙微纳	2019-11-26	2020-06-04	科创板新股锁	43.28	45.83	2,332	100,928.96	106,875.56	-

				定						
688081	兴图新科	2019-12-26	2020-01-06	新股未上市	28.21	28.21	3,153	88,946.13	88,946.13	-
002973	侨银环保	2019-12-27	2020-01-06	新股未上市	5.74	5.74	1,146	6,578.04	6,578.04	-
688015	交控科技	2019-07-16	2020-01-22	科创板新股锁定	16.18	32.32	12,549	203,042.82	405,583.68	-
688029	南微医学	2019-07-15	2020-01-22	科创板新股锁定	52.45	157.76	10,568	554,291.60	1,667,207.68	-
688116	天奈科技	2019-09-18	2020-03-25	科创板新股锁定	16.00	30.47	15,113	241,808.00	460,493.11	-

注：1、根据《上海证券交易所科创板股票公开发行自律委员会促进科创板初期企业平稳发行行业倡导建议》，本基金获配的科创板股票如经抽签方式确定需要锁定的，锁定期限为自发行人股票上市之日起 6 个月。

2、本基金参与网下申购获得的新股，在新股上市后的约定期限内不得转让；本基金参与网上申购获得的新股，在新股上市之前不得转让。

7.4.12.2 期末持有的暂时停牌等流通受限股票

无。

7.4.12.3 期末债券正回购交易中作为抵押的债券

7.4.12.3.1 银行间市场债券正回购

无。

7.4.12.3.2 交易所市场债券正回购

无。

7.4.13 金融工具风险及管理

7.4.13.1 风险管理政策和组织架构

本基金是一只混合型基金，其风险和预期收益高于债券型基金和货币市场基金，低于股票型基金。本基金的投资范围为具有良好流动性的金融工具，包括国内依法发行上市的股票（包括主板、中小板、创业板及其他经中国证监会核准上市的股票）、债券（国债、金融债、企业债、公司债、次级债、地方政府债、短期公司债、中小企业私募债券、可转换债券、分离交易可转债、央行票据、中期票据、短期融资券、超级短期融资券等）、资产支持证券、债券回购、银行存款（包括协

议存款、定期存款及其他银行存款)、同业存单、货币市场工具、权证、股指期货、国债期货以及经中国证监会允许基金投资的其他金融工具(但须符合中国证监会相关规定)。本基金在日常经营活动中面临的与这些金融工具相关的风险主要包括信用风险、流动性风险及市场风险。本基金的基金管理人从事风险管理的主要目标是争取将以上风险控制在限定的范围之内,使本基金在风险和收益之间取得最佳的平衡以实现“风险和收益相匹配”的风险收益目标。

本基金的基金管理人建立了由董事会风险控制委员会、经营层风险管理委员会、督察长、监察稽核部、风险管理部和相关业务部门构成的风险管理架构体系。在董事会下设立风险控制委员会,负责审定重大风险管理战略、风险政策和风险控制制度;在经营层层面设立风险管理委员会,讨论和制定公司日常经营过程中风险防范和控制措施,对公司风险管理和控制政策、程序的制定、风险限额的设定等问题向总经理提供咨询意见和建议;在业务操作层面的风险控制职责主要由监察稽核部和风险管理部具体负责和督促协调,并与各部门合作完成公司及基金运作风险控制以及进行投资风险分析与绩效评估,督察长负责组织指导监察稽核工作。

本基金的基金管理人对于金融工具的风险管理方法主要是通过定性分析和定量分析的方法去估测各种风险产生的可能损失。从定性分析的角度出发,判断风险损失的严重程度和出现同类风险损失的频度。而从定量分析的角度出发,根据本基金的投资目标,结合基金资产所运用金融工具特征通过特定的风险量化指标、模型,日常的量化报告,确定风险损失的限度和相应置信程度,及时可靠地对各种风险进行监督、检查和评估,并通过相应决策,将风险控制在可承受的范围内。

7.4.13.2 信用风险

信用风险是指基金在交易过程中因交易对手未履行合约责任,或者基金所投资证券之发行人出现违约、拒绝支付到期本息等情况,导致基金资产损失和收益变化的风险。

本基金的基金管理人在交易前对交易对手的资信状况进行了充分的评估。本基金的活期银行存款存放在本基金的托管人浙商银行。对于定期银行存款,本基金通过选择具备适当信用水平的银行作为交易对手、平衡信用风险与投资收益率、综合参考内外部信用评级信息评价及调整投资限额,管理相关信用风险并定期评估减值损失。本基金在交易所进行的交易均以中国证券登记结算有限责任公司为交易对手完成证券交收和款项清算,违约风险可能性很小;在银行间同业市场进行交易前均对交易对手进行信用评估并对证券交割方式进行限制以控制相应的信用风险。

本基金的基金管理人建立了信用风险管理流程,通过对投资品种信用等级评估来控制证券发行人的信用风险,且通过分散化投资以分散信用风险。

本基金债券投资的信用评级情况按《中国人民银行信用评级管理指导意见》设定的标准统计及汇总。

7.4.13.2.1 按短期信用评级列示的债券投资

单位：人民币元

短期信用评级	本期末 2019 年 12 月 31 日	上年度末 2018 年 12 月 31 日
A-1	-	-
A-1 以下	-	-
未评级	20,026,000.00	20,064,000.00
合计	20,026,000.00	20,064,000.00

注：1、短期信用评级取自第三方评级机构的债项评级。

2、未评级债券为政策银行债。

7.4.13.2.2 按短期信用评级列示的资产支持证券投资

无。

7.4.13.2.3 按短期信用评级列示的同业存单投资

无。

7.4.13.2.4 按长期信用评级列示的债券投资

单位：人民币元

长期信用评级	本期末 2019 年 12 月 31 日	上年度末 2018 年 12 月 31 日
AAA	-	60,814,000.00
AAA 以下	-	-
未评级	-	-
合计	-	60,814,000.00

注：1、长期信用评级取自第三方评级机构的债项评级。

7.4.13.2.5 按长期信用评级列示的资产支持证券投资

无。

7.4.13.2.6 按长期信用评级列示的同业存单投资

无。

7.4.13.3 流动性风险

流动性风险是指基金在履行与金融负债有关的义务时遇到资金短缺的风险。本基金的流动性风险一方面来自于基金份额持有人可随时要求赎回其持有的基金份额，另一方面来自于投资品种所处的交易市场不活跃而带来的变现困难或因投资集中而无法在市场出现剧烈波动的情况下以合理的价格变现。

针对兑付赎回资金的流动性风险，本基金的基金管理人每日对本基金的申购赎回情况进行严

密监控并预测流动性需求，保持基金投资组合中的可用现金头寸与之相匹配。本基金的基金管理人在基金合同中设计了巨额赎回条款，约定在非常情况下赎回申请的处理方式，控制因开放申购赎回模式带来的流动性风险，有效保障基金持有人利益。

于 2019 年 12 月 31 日，本基金所承担的全部金融负债的合约约定到期日均为一个月以内且不计息，可赎回基金份额净值(所有者权益)无固定到期日且不计息，因此账面余额即为未折现的合约到期现金流量。

7.4.13.3.1 报告期内本基金组合资产的流动性风险分析

本基金的基金管理人在基金运作过程中严格按照《公开募集证券投资基金运作管理办法》及《公开募集开放式证券投资基金流动性风险管理规定》(自 2017 年 10 月 1 日起施行)等法规的要求对本基金组合资产的流动性风险进行管理，通过独立的风险管理部门对本基金的组合持仓集中度指标、流通受限制的投资品种比例以及组合在短时间内变现能力的综合指标等流动性指标进行持续的监测和分析。

本基金投资于一家公司发行的证券市值不超过基金资产净值的 10%，且本基金与由本基金的基金管理人管理的其他基金共同持有一家上市公司发行的证券不得超过该证券的 10%。本基金与由本基金的基金管理人管理的其他开放式基金共同持有一家上市公司发行的可流通股票不得超过该上市公司可流通股票的 15%，本基金与由本基金的基金管理人管理的全部投资组合持有一家上市公司发行的可流通股票，不得超过该上市公司可流通股票的 30%(完全按照有关指数构成比例进行证券投资的开放式基金及中国证监会认定的特殊投资组合不受上述比例限制)。

本基金所持部分证券在证券交易所上市，其余亦可在银行间同业市场交易，部分基金资产流通暂时受限制不能自由转让的情况参见附注 7.4.12。此外，本基金可通过卖出回购金融资产方式借入短期资金应对流动性需求，其上限一般不超过基金持有的债券投资的公允价值。本基金主动投资于流动性受限资产的市值合计不得超过基金资产净值的 15%。于 2019 年 12 月 31 日，本基金持有的流动性受限资产的市值未超过基金资产净值的 15%。

本基金的基金管理人每日对基金组合资产中 7 个工作日可变现资产的可变现价值进行审慎评估与测算，确保每日确认的净赎回申请不得超过 7 个工作日可变现资产的可变现价值。于 2019 年 12 月 31 日，本基金组合资产中 7 个工作日可变现资产的账面价值超过经确认的当日净赎回金额。

同时，本基金的基金管理人通过合理分散逆回购交易的到期日与交易对手的集中度；按照穿透原则对交易对手的财务状况、偿付能力及杠杆水平等进行必要的尽职调查与严格的准入管理，以及对不同的交易对手实施交易额度管理并进行动态调整等措施严格管理本基金从事逆回购交易

的流动性风险和交易对手风险。此外，本基金的基金管理人建立了逆回购交易质押品管理制度：根据质押品的资质确定质押率水平；持续监测质押品的风险状况与价值变动以确保质押品按公允价值计算足额；并在与私募类证券资管产品及中国证监会认定的其他主体为交易对手开展逆回购交易时，可接受质押品的资质要求与基金合同约定的投资范围保持一致。

7.4.13.4 市场风险

市场风险是指基金所持金融工具的公允价值或未来现金流量因所处市场各类价格因素的变动而发生波动的风险，包括利率风险、外汇风险和其他价格风险。

7.4.13.4.1 利率风险

利率风险是指金融工具的公允价值或现金流量受市场利率变动而发生波动的风险。利率敏感性金融工具均面临由于市场利率上升而导致公允价值下降的风险，其中浮动利率类金融工具还面临每个付息期间结束根据市场利率重新定价时对于未来现金流影响的风险。

本基金的基金管理人定期对本基金面临的利率敏感性缺口进行监控，并通过调整投资组合的久期等方法对上述利率风险进行管理。

本基金持有及承担的大部分金融资产和金融负债不计息，因此本基金的收入及经营活动的现金流量在很大程度上独立于市场利率变化。本基金持有的利率敏感性资产主要为银行存款、结算备付金、存出保证金和债券投资等。

7.4.13.4.1.1 利率风险敞口

单位：人民币元

本期末 2019年12月31日	1年以内	1-5年	5年以上	不计息	合计
资产					
银行存款	8,101,009.53	-	-	-	8,101,009.53
结算备付金	2,356,448.60	-	-	-	2,356,448.60
存出保证金	458,548.89	-	-	-	458,548.89
交易性金融资产	20,026,000.00	-	-	479,220,449.74	499,246,449.74
应收证券清算款	-	-	-	31,057,646.39	31,057,646.39
应收利息	-	-	-	262,382.75	262,382.75
资产总计	30,942,007.02	-	-	510,540,478.88	541,482,485.90
负债					
应付证券清算款	-	-	-	32,865,046.72	32,865,046.72
应付管理人报酬	-	-	-	288,524.80	288,524.80
应付托管费	-	-	-	61,826.74	61,826.74
应付销售服务费	-	-	-	0.73	0.73

应付交易费用	-	-	-	1,232,517.58	1,232,517.58
其他负债	-	-	-	180,000.00	180,000.00
负债总计	-	-	-	34,627,916.57	34,627,916.57
利率敏感度缺口	30,942,007.02	-	-	-475,912,562.31	506,854,569.33
上年度末 2018 年 12 月 31 日	1 年以内	1-5 年	5 年以上	不计息	合计
资产					
银行存款	41,197,103.89	-	-	-	41,197,103.89
结算备付金	2,822,165.53	-	-	-	2,822,165.53
存出保证金	1,042,906.95	-	-	-	1,042,906.95
交易性金融资产	20,064,000.00	60,814,000.00	-	-137,647,114.41	218,525,114.41
买入返售金融资产	110,000,000.00	-	-	-	110,000,000.00
应收利息	-	-	-	1,596,170.53	1,596,170.53
其他资产	-	-	-	-	-
资产总计	175,126,176.37	60,814,000.00	-	-139,243,284.94	375,183,461.31
负债					
应付证券清算款	-	-	-	-15,470,706.73	15,470,706.73
应付管理人报酬	-	-	-	220,098.78	220,098.78
应付托管费	-	-	-	47,164.03	47,164.03
应付交易费用	-	-	-	561,321.36	561,321.36
其他负债	-	-	-	290,000.00	290,000.00
负债总计	-	-	-	16,589,290.90	16,589,290.90
利率敏感度缺口	175,126,176.37	60,814,000.00	-	-122,653,994.04	358,594,170.41

注：表中所示为本基金资产及负债的账面价值，并按照合约规定的利率重新定价日或到期日孰早者予以分类。

7.4.13.4.1.2 利率风险的敏感性分析

假设	除市场利率以外的其他市场变量保持不变		
分析	相关风险变量的变动	对资产负债表日基金资产净值的 影响金额（单位：人民币元）	
		本期末（2019 年 12 月 31 日）	上年度末（2018 年 12 月 31 日）
	市场利率下降 25 个 基点	23,843.02	87,521.30
市场利率上升 25 个 基点	-23,786.36	-86,807.59	

7.4.13.4.2 外汇风险

外汇风险是指金融工具的公允价值或未来现金流量因外汇汇率变动而发生波动的风险。本基金的所有资产及负债以人民币计价，因此无重大外汇风险。

7.4.13.4.3 其他价格风险

其他价格风险是指基金所持金融工具的公允价值或未来现金流量因除市场利率和外汇汇率以外的市场价格因素变动而发生波动的风险。本基金主要投资于证券交易所上市或银行间同业市场交易的股票和债券，所面临的其他价格风险来源于单个证券发行主体自身经营情况或特殊事项的影响，也可能来源于证券市场整体波动的影响。

本基金的基金管理人在构建和管理投资组合的过程中，采用“自上而下”的策略，通过对宏观经济情况及政策的分析，结合证券市场运行情况，做出资产配置及组合构建的决定；通过对单个证券的定性分析及定量分析，选择符合基金合同约定范围的投资品种进行投资。本基金的基金管理人定期结合宏观及微观环境的变化，对投资策略、资产配置、投资组合进行修正，来主动应对可能发生的其他价格风险。

本基金通过投资组合的分散化降低其他价格风险。本基金投资组合中股票资产占基金资产的 0%-95%，基金持有全部权证的市值不得超过基金资产净值的 3%；每个交易日日终在扣除国债期货合约和股指期货合约需缴纳的交易保证金后，现金或者到期日在一年以内的政府债券的比例合计不低于基金资产净值的 5%，其中现金不包括结算备付金、存出保证金和应收申购款等。此外，本基金的基金管理人每日对本基金所持有的证券价格实施监控，定期运用多种定量方法对基金进行风险度量，来测试本基金面临的潜在价格风险，及时可靠地对风险进行跟踪和控制。

7.4.13.4.3.1 其他价格风险敞口

金额单位：人民币元

项目	本期末 2019 年 12 月 31 日		上年度末 2018 年 12 月 31 日	
	公允价值	占基金 资产净 值比例 (%)	公允价值	占基金资 产净值比 例 (%)
交易性金融资产—股票投资	479,220,449.74	94.55	137,647,114.41	38.39
交易性金融资产—基金投资	-	-	-	-
交易性金融资产—债券投资	-	-	-	-
交易性金融资产—贵金属投资	-	-	-	-
衍生金融资产—权证投资	-	-	-	-
其他	-	-	-	-
合计	479,220,449.74	94.55	137,647,114.41	38.39

7.4.13.4.3.2 其他价格风险的敏感性分析

假设	除沪深 300 指数以外的其他市场变量保持不变
----	-------------------------

分析	相关风险变量的变动	对资产负债表日基金资产净值的影响金额（单位：人民币元）	
		本期末（2019年12月31日）	上年度末（2018年12月31日）
	沪深300指数上升5%	26,620,558.52	11,889,189.72
	沪深300指数下降5%	-26,620,558.52	-11,889,189.72

7.4.14 有助于理解和分析会计报表需要说明的其他事项

(1) 公允价值

(a) 金融工具公允价值计量的方法

公允价值计量结果所属的层次，由对公允价值计量整体而言具有重要意义的输入值所属的最低层次决定：

第一层次：相同资产或负债在活跃市场上未经调整的报价。

第二层次：除第一层次输入值外相关资产或负债直接或间接可观察的输入值。

第三层次：相关资产或负债的不可观察输入值。

(b) 持续的以公允价值计量的金融工具

(i) 各层次金融工具公允价值

于2019年12月31日，本基金持有的以公允价值计量且其变动计入当期损益的金融资产中属于第一层次的余额为475,899,841.41元，属于第二层次的余额为23,346,608.33元，无属于第三层次的余额(2018年12月31日：第一层次137,596,968.61元，第二层次80,928,145.80元，无第三层次)。

(ii) 公允价值所属层次间的重大变动

本基金以导致各层次之间转换的事项发生日为确认各层次之间转换的时点。

对于证券交易所上市的股票和债券，若出现重大事项停牌、交易不活跃(包括涨跌停时的交易不活跃)、或属于非公开发行等情况，本基金不会于停牌日至交易恢复活跃日期间、交易不活跃期间及限售期间将相关股票和债券的公允价值列入第一层次；并根据估值调整中采用的不可观察输入值对于公允价值的影响程度，确定相关股票和债券公允价值应属第二层次还是第三层次。

(iii) 第三层次公允价值余额和本期变动金额

无。

(c) 非持续的以公允价值计量的金融工具

于2019年12月31日，本基金未持有非持续的以公允价值计量的金融资产(2018年12月31日：同)。

(d) 不以公允价值计量的金融工具

不以公允价值计量的金融资产和负债主要包括应收款项和其他金融负债，其账面价值与公允价值相差很小。

(2) 除公允价值外，截至资产负债表日本基金无需要说明的其他重要事项。

§ 8 投资组合报告

8.1 期末基金资产组合情况

金额单位：人民币元

序号	项目	金额	占基金总资产的比例 (%)
1	权益投资	479,220,449.74	88.50
	其中：股票	479,220,449.74	88.50
2	基金投资	-	-
3	固定收益投资	20,026,000.00	3.70
	其中：债券	20,026,000.00	3.70
	资产支持证券	-	-
4	贵金属投资	-	-
5	金融衍生品投资	-	-
6	买入返售金融资产	-	-
	其中：买断式回购的买入返售金融资产	-	-
7	银行存款和结算备付金合计	10,457,458.13	1.93
8	其他各项资产	31,778,578.03	5.87
9	合计	541,482,485.90	100.00

8.2 期末按行业分类的股票投资组合

8.2.1 报告期末按行业分类的境内股票投资组合

金额单位：人民币元

代码	行业类别	公允价值	占基金资产净值比例 (%)
A	农、林、牧、渔业	-	-
B	采矿业	-	-
C	制造业	267,466,294.57	52.77
D	电力、热力、燃气及水生产和供应业	-	-
E	建筑业	27,279,753.04	5.38
F	批发和零售业	-	-
G	交通运输、仓储和邮政业	-	-
H	住宿和餐饮业	-	-
I	信息传输、软件和信息技术服务业	101,831,812.40	20.09
J	金融业	-	-
K	房地产业	82,636,011.69	16.30
L	租赁和商务服务业	-	-
M	科学研究和技术服务业	-	-

N	水利、环境和公共设施管理业	6,578.04	0.00
O	居民服务、修理和其他服务业	-	-
P	教育	-	-
Q	卫生和社会工作	-	-
R	文化、体育和娱乐业	-	-
S	综合	-	-
	合计	479,220,449.74	94.55

8.2.2 报告期末按行业分类的港股通投资股票投资组合

本基金本报告期末未通过港股通机制投资港股。

8.3 期末按公允价值占基金资产净值比例大小排序的所有股票投资明细

金额单位：人民币元

序号	股票代码	股票名称	数量（股）	公允价值	占基金资产净值比例（%）
1	600383	金地集团	2,649,994	38,424,913.00	7.58
2	002174	游族网络	1,050,000	24,433,500.00	4.82
3	300315	掌趣科技	3,950,000	24,371,500.00	4.81
4	000425	徐工机械	4,399,868	24,067,277.96	4.75
5	002371	北方华创	268,996	23,671,648.00	4.67
6	002384	东山精密	1,020,000	23,613,000.00	4.66
7	300316	晶盛机电	1,458,898	22,933,876.56	4.52
8	601138	工业富联	1,240,000	22,654,800.00	4.47
9	002146	荣盛发展	2,269,923	22,313,343.09	4.40
10	600340	华夏幸福	762,988	21,897,755.60	4.32
11	002624	完美世界	489,926	21,625,333.64	4.27
12	002241	歌尔股份	959,961	19,122,423.12	3.77
13	603160	汇顶科技	89,933	18,553,177.90	3.66
14	000977	浪潮信息	585,691	17,629,299.10	3.48
15	002123	梦网集团	902,000	17,255,260.00	3.40
16	000786	北新建材	659,915	16,794,836.75	3.31
17	000401	冀东水泥	920,000	15,649,200.00	3.09
18	601668	中国建筑	2,500,000	14,050,000.00	2.77
19	002555	三七互娱	519,962	14,002,576.66	2.76
20	002081	金螳螂	1,499,972	13,229,753.04	2.61
21	601636	旗滨集团	2,300,000	12,627,000.00	2.49
22	600584	长电科技	460,000	10,110,800.00	1.99
23	603986	兆易创新	48,977	10,034,897.53	1.98
24	601231	环旭电子	500,000	9,615,000.00	1.90

25	688020	方邦股份	104,931	9,520,389.63	1.88
26	002798	帝欧家居	300,000	7,515,000.00	1.48
27	688029	南微医学	10,568	1,667,207.68	0.33
28	688116	天奈科技	15,113	460,493.11	0.09
29	688015	交控科技	12,549	405,583.68	0.08
30	688333	铂力特	7,359	395,546.25	0.08
31	688181	八亿时空	4,306	189,377.88	0.04
32	688078	龙软科技	2,811	143,642.10	0.03
33	688357	建龙微纳	2,332	106,875.56	0.02
34	688081	兴图新科	3,153	88,946.13	0.02
35	002972	科安达	1,075	21,532.25	0.00
36	603109	神驰机电	684	18,105.48	0.00
37	002973	侨银环保	1,146	6,578.04	0.00

8.4 报告期内股票投资组合的重大变动

8.4.1 累计买入金额超出期初基金资产净值 2%或前 20 名的股票明细

金额单位：人民币元

序号	股票代码	股票名称	本期累计买入金额	占期初基金资产净值比例（%）
1	000977	浪潮信息	68,182,866.30	19.01
2	600438	通威股份	63,559,547.95	17.72
3	600383	金地集团	59,103,461.72	16.48
4	000063	中兴通讯	56,514,078.66	15.76
5	002384	东山精密	55,323,586.39	15.43
6	300316	晶盛机电	48,911,117.92	13.64
7	002120	韵达股份	48,347,350.17	13.48
8	300451	创业慧康	45,605,416.80	12.72
9	000401	冀东水泥	40,863,557.94	11.40
10	603986	兆易创新	39,694,274.04	11.07
11	600340	华夏幸福	37,587,879.03	10.48
12	002555	三七互娱	35,698,648.17	9.96
13	300315	掌趣科技	34,325,139.01	9.57
14	002123	梦网集团	34,219,284.00	9.54
15	002624	完美世界	33,750,989.44	9.41
16	300003	乐普医疗	33,306,744.55	9.29
17	601155	新城控股	30,702,530.84	8.56

18	002371	北方华创	30,415,346.57	8.48
19	600708	光明地产	26,324,150.91	7.34
20	002241	歌尔股份	26,291,558.40	7.33
21	002146	荣盛发展	26,175,313.98	7.30
22	002174	游族网络	25,775,457.84	7.19
23	300253	卫宁健康	25,664,691.70	7.16
24	600115	东方航空	25,436,943.00	7.09
25	600325	华发股份	24,935,754.00	6.95
26	300450	先导智能	24,838,547.72	6.93
27	002273	水晶光电	24,492,736.74	6.83
28	601688	华泰证券	24,215,300.63	6.75
29	000425	徐工机械	24,161,426.51	6.74
30	000961	中南建设	24,141,415.24	6.73
31	600837	海通证券	23,238,220.00	6.48
32	002049	紫光国微	23,189,997.23	6.47
33	002850	科达利	22,919,833.16	6.39
34	001979	招商蛇口	22,580,201.09	6.30
35	000661	长春高新	22,408,582.00	6.25
36	601138	工业富联	21,881,888.38	6.10
37	300760	迈瑞医疗	21,759,748.00	6.07
38	603160	汇顶科技	21,650,744.64	6.04
39	300033	同花顺	21,027,900.00	5.86
40	002230	科大讯飞	19,928,304.50	5.56
41	603019	中科曙光	19,917,163.20	5.55
42	601658	邮储银行	19,859,415.45	5.54
43	002396	星网锐捷	19,722,459.79	5.50
44	002185	华天科技	19,499,172.74	5.44
45	002129	中环股份	19,371,877.40	5.40
46	600031	三一重工	18,588,089.86	5.18
47	600745	闻泰科技	18,584,675.00	5.18
48	300496	中科创达	18,577,945.00	5.18
49	601877	正泰电器	18,278,032.04	5.10
50	002008	大族激光	17,750,915.40	4.95
51	600030	中信证券	17,704,316.00	4.94
52	002714	牧原股份	17,269,215.00	4.82
53	002727	一心堂	17,123,566.00	4.78

54	300604	长川科技	17,027,360.69	4.75
55	600018	上港集团	16,822,907.00	4.69
56	000786	北新建材	16,765,170.83	4.68
57	000671	阳光城	16,525,111.50	4.61
58	603589	口子窖	16,157,217.54	4.51
59	688008	澜起科技	15,962,987.11	4.45
60	002304	洋河股份	15,336,855.25	4.28
61	002405	四维图新	15,231,650.50	4.25
62	601012	隆基股份	15,006,466.11	4.18
63	600259	广晟有色	14,851,849.37	4.14
64	002832	比音勒芬	14,606,550.60	4.07
65	600584	长电科技	14,070,728.00	3.92
66	600233	圆通速递	14,036,952.20	3.91
67	600867	通化东宝	13,934,798.60	3.89
68	300047	天源迪科	13,779,432.00	3.84
69	601668	中国建筑	13,776,190.00	3.84
70	300274	阳光电源	13,654,973.92	3.81
71	601111	中国国航	13,536,354.94	3.77
72	300122	智飞生物	13,517,278.24	3.77
73	002081	金螳螂	13,288,441.00	3.71
74	300073	当升科技	13,176,733.97	3.67
75	000776	广发证券	13,011,243.00	3.63
76	600848	上海临港	12,914,551.00	3.60
77	300433	蓝思科技	12,494,667.20	3.48
78	601636	旗滨集团	11,967,000.00	3.34
79	600748	上实发展	11,769,776.00	3.28
80	601601	中国太保	11,610,184.00	3.24
81	300059	东方财富	11,005,801.44	3.07
82	300098	高新兴	10,429,507.00	2.91
83	601009	南京银行	10,426,000.00	2.91
84	688020	方邦股份	10,317,837.03	2.88
85	601888	中国国旅	10,154,429.14	2.83
86	300043	星辉娱乐	10,081,766.00	2.81
87	000831	五矿稀土	9,974,690.06	2.78
88	002821	凯莱英	9,936,888.95	2.77
89	601899	紫金矿业	9,747,000.00	2.72

90	601231	环旭电子	9,705,690.00	2.71
91	300207	欣旺达	9,419,859.00	2.63
92	600498	烽火通信	9,231,385.00	2.57
93	002007	华兰生物	9,096,253.20	2.54
94	600029	南方航空	8,991,409.37	2.51
95	300348	长亮科技	8,849,062.50	2.47
96	600466	蓝光发展	8,680,716.80	2.42
97	300017	网宿科技	8,678,023.00	2.42
98	002373	千方科技	8,313,724.00	2.32
99	300365	恒华科技	8,262,847.00	2.30
100	300724	捷佳伟创	8,262,037.00	2.30
101	300347	泰格医药	8,203,672.52	2.29
102	600648	外高桥	8,193,588.50	2.28
103	002876	三利谱	8,136,676.00	2.27
104	600536	中国软件	8,132,635.98	2.27
105	600606	绿地控股	8,028,224.67	2.24
106	600919	江苏银行	7,929,650.00	2.21
107	002407	多氟多	7,723,110.00	2.15
108	002299	圣农发展	7,615,304.00	2.12
109	002376	新北洋	7,379,857.00	2.06
110	002798	帝欧家居	7,350,062.00	2.05
111	002583	海能达	7,341,477.00	2.05
112	002180	纳思达	7,256,884.00	2.02
113	300389	艾比森	7,242,972.24	2.02

注：买入金额按成交金额（成交单价乘以成交数量）填列，不考虑相关交易费用。

8.4.2 累计卖出金额超出期初基金资产净值 2%或前 20 名的股票明细

金额单位：人民币元

序号	股票代码	股票名称	本期累计卖出金额	占期初基金资产净值比例（%）
1	000977	浪潮信息	66,717,467.36	18.61
2	000063	中兴通讯	62,290,801.31	17.37
3	600438	通威股份	59,798,916.16	16.68
4	002120	韵达股份	52,142,701.57	14.54
5	300451	创业慧康	52,097,538.28	14.53
6	601155	新城控股	45,136,180.00	12.59
7	603986	兆易创新	42,697,060.20	11.91

8	002384	东山精密	39,259,900.34	10.95
9	300003	乐普医疗	34,382,033.76	9.59
10	002273	水晶光电	33,230,873.21	9.27
11	001979	招商蛇口	32,386,960.40	9.03
12	300316	晶盛机电	32,198,633.02	8.98
13	300253	卫宁健康	29,318,890.79	8.18
14	600383	金地集团	27,685,614.25	7.72
15	002371	北方华创	27,667,477.00	7.72
16	002555	三七互娱	26,991,304.17	7.53
17	300450	先导智能	26,584,604.00	7.41
18	600325	华发股份	26,063,104.00	7.27
19	000401	冀东水泥	25,648,890.33	7.15
20	300496	中科创达	25,364,072.00	7.07
21	600115	东方航空	25,155,953.00	7.02
22	000961	中南建设	24,847,212.50	6.93
23	601318	中国平安	24,324,923.00	6.78
24	600837	海通证券	23,840,444.00	6.65
25	002850	科达利	23,615,704.50	6.59
26	601688	华泰证券	23,336,562.80	6.51
27	600745	闻泰科技	23,306,257.79	6.50
28	002146	荣盛发展	23,268,769.00	6.49
29	000661	长春高新	22,448,033.23	6.26
30	002049	紫光国微	22,067,967.35	6.15
31	300760	迈瑞医疗	21,273,206.00	5.93
32	603019	中科曙光	21,132,459.80	5.89
33	300033	同花顺	20,914,563.00	5.83
34	601658	邮储银行	20,378,625.40	5.68
35	600031	三一重工	20,080,902.04	5.60
36	600708	光明地产	20,045,150.53	5.59
37	002624	完美世界	19,690,806.00	5.49
38	002129	中环股份	19,573,176.40	5.46
39	002396	星网锐捷	19,500,362.00	5.44
40	002230	科大讯飞	19,367,427.50	5.40
41	002185	华天科技	18,934,802.74	5.28
42	601877	正泰电器	17,610,619.00	4.91
43	002727	一心堂	17,417,779.00	4.86
44	600340	华夏幸福	17,097,392.00	4.77
45	600030	中信证券	16,537,670.00	4.61

46	002008	大族激光	16,406,146.02	4.58
47	601012	隆基股份	16,382,256.96	4.57
48	688008	澜起科技	16,061,918.29	4.48
49	002304	洋河股份	15,914,503.50	4.44
50	603589	口子窖	15,841,153.40	4.42
51	600867	通化东宝	15,620,362.69	4.36
52	600259	广晟有色	15,546,918.20	4.34
53	002714	牧原股份	15,180,232.88	4.23
54	002405	四维图新	15,096,698.56	4.21
55	002123	梦网集团	14,768,168.00	4.12
56	000001	平安银行	14,746,072.00	4.11
57	600048	保利地产	14,340,419.00	4.00
58	300274	阳光电源	14,248,079.67	3.97
59	300047	天源迪科	14,037,364.45	3.91
60	300604	长川科技	13,959,258.20	3.89
61	000671	阳光城	13,857,951.00	3.86
62	600233	圆通速递	13,826,496.50	3.86
63	601111	中国国航	13,676,965.36	3.81
64	300433	蓝思科技	13,649,252.96	3.81
65	002832	比音勒芬	13,562,586.80	3.78
66	300315	掌趣科技	13,534,850.00	3.77
67	600018	上港集团	13,501,011.00	3.76
68	000776	广发证券	13,136,236.00	3.66
69	300122	智飞生物	12,575,660.20	3.51
70	300098	高新兴	12,127,468.07	3.38
71	601601	中国太保	11,556,393.00	3.22
72	300365	恒华科技	11,552,436.56	3.22
73	300059	东方财富	11,427,859.00	3.19
74	300073	当升科技	11,382,545.94	3.17
75	601818	光大银行	11,197,527.00	3.12
76	601009	南京银行	10,808,580.00	3.01
77	002007	华兰生物	10,471,391.00	2.92
78	601888	中国国旅	10,353,235.10	2.89
79	002821	凯莱英	10,291,870.95	2.87
80	000831	五矿稀土	10,243,603.20	2.86
81	601899	紫金矿业	9,958,819.00	2.78
82	600748	上实发展	9,888,037.00	2.76
83	300043	星辉娱乐	9,843,705.00	2.75

84	600536	中国软件	9,787,218.00	2.73
85	300207	欣旺达	9,597,370.06	2.68
86	600848	上海临港	9,513,362.58	2.65
87	600153	建发股份	9,502,416.10	2.65
88	300348	长亮科技	9,482,182.53	2.64
89	300017	网宿科技	9,029,703.28	2.52
90	600029	南方航空	8,923,265.09	2.49
91	002583	海能达	8,886,628.00	2.48
92	600498	烽火通信	8,706,187.00	2.43
93	300347	泰格医药	8,620,569.19	2.40
94	300724	捷佳伟创	8,288,934.00	2.31
95	002241	歌尔股份	8,226,566.00	2.29
96	002174	游族网络	8,171,024.00	2.28
97	600606	绿地控股	8,091,051.82	2.26
98	002407	多氟多	8,069,104.37	2.25
99	600466	蓝光发展	8,054,207.00	2.25
100	002373	千方科技	7,693,295.00	2.15
101	601186	中国铁建	7,670,600.00	2.14
102	600919	江苏银行	7,641,156.00	2.13
103	601333	广深铁路	7,535,892.00	2.10
104	002299	圣农发展	7,384,549.00	2.06
105	002876	三利谱	7,347,876.00	2.05
106	002468	申通快递	7,331,828.00	2.04
107	300389	艾比森	7,301,961.68	2.04
108	002376	新北洋	7,200,517.00	2.01

注：卖出金额按成交金额（成交单价乘以成交数量）填列，不考虑相关交易费用。

8.4.3 买入股票的成本总额及卖出股票的收入总额

单位：人民币元

买入股票成本（成交）总额	2,411,811,433.86
卖出股票收入（成交）总额	2,220,211,874.23

注：买入股票成本（成交）总额、卖出股票收入（成交）总额均按买卖成交金额（成交单价乘以成交数量）填列，不考虑相关交易费用。

8.5 期末按债券品种分类的债券投资组合

金额单位：人民币元

序号	债券品种	公允价值	占基金资产净值比例（%）
1	国家债券	-	-

2	央行票据	-	-
3	金融债券	20,026,000.00	3.95
	其中：政策性金融债	20,026,000.00	3.95
4	企业债券	-	-
5	企业短期融资券	-	-
6	中期票据	-	-
7	可转债（可交换债）	-	-
8	同业存单	-	-
9	其他	-	-
10	合计	20,026,000.00	3.95

8.6 期末按公允价值占基金资产净值比例大小排序的前五名债券投资明细

金额单位：人民币元

序号	债券代码	债券名称	数量（张）	公允价值	占基金资产净值比例（%）
1	190405	19 农发 05	200,000	20,026,000.00	3.95

注：本基金本报告期末仅持有上述债券。

8.7 期末按公允价值占基金资产净值比例大小排序所有资产支持证券投资明细

本基金本报告期末未持有资产支持证券。

8.8 报告期末按公允价值占基金资产净值比例大小排序的前五名贵金属投资明细

本基金本报告期末未持有贵金属。

8.9 期末按公允价值占基金资产净值比例大小排序的前五名权证投资明细

本基金本报告期末未持有权证。

8.10 报告期末本基金投资的股指期货交易情况说明

8.10.1 报告期末本基金投资的股指期货持仓和损益明细

本基金本报告期末未持有股指期货。

8.10.2 本基金投资股指期货的投资政策

本基金本报告期内未投资股指期货。

8.11 报告期末本基金投资的国债期货交易情况说明

8.11.1 本期国债期货投资政策

本基金本报告期内未投资国债期货。

8.11.2 报告期末本基金投资的国债期货持仓和损益明细

本基金本报告期末未持有国债期货。

8.11.3 本期国债期货投资评价

本基金本报告期内未参与投资国债期货。

8.12 投资组合报告附注

8.12.1 本基金投资的前十名证券的发行主体本期受到调查以及处罚的情况的说明

本基金投资的前十名证券的发行主体在本报告期内没有出现被监管部门立案调查，或在报告编制日前一年内受到公开谴责、处罚的情形。

8.12.2 基金投资的前十名股票超出基金合同规定的备选股票库情况的说明

本基金投资的前十名股票中，没有投资超出基金合同规定备选股票库的情形。

8.12.3 期末其他各项资产构成

单位：人民币元

序号	名称	金额
1	存出保证金	458,548.89
2	应收证券清算款	31,057,646.39
3	应收股利	-
4	应收利息	262,382.75
5	应收申购款	-
6	其他应收款	-
7	待摊费用	-
8	其他	-
9	合计	31,778,578.03

8.12.4 期末持有的处于转股期的可转换债券明细

本基金本报告期末未持有处于转股期的可转换债券。

8.12.5 期末前十名股票中存在流通受限情况的说明

本基金本报告期末前十名股票中不存在流通受限的情况。

8.12.6 投资组合报告附注的其他文字描述部分

由于四舍五入的原因，分项之和与合计项之间可能存在尾差。

§ 9 基金份额持有人信息

9.1 期末基金份额持有人户数及持有人结构

份额单位：份

份额级别	持有人户数(户)	户均持有的基金份额	持有人结构			
			机构投资者		个人投资者	
			持有份额	占总份额比例	持有份额	占总份额比例
前海联合泳隼混合A	282	1,751,241.57	493,697,000.00	99.97%	153,122.53	0.03%
前海联合泳隼混合C	34	111.23	-	-	3,781.98	-
合计	297	1,662,807.76	493,697,000.00	99.97%	156,904.51	0.03%

注：1、分级基金机构/个人投资者持有份额占总份额比例的计算中，对下属分级基金，比例的分母采用各自级别的份额，对合计数，比例的分母采用下属分级基金份额的合计数（即期末基金份额总额）。

2、户均持有的基金份额合计=期末基金份额总额/期末持有人户数合计。

9.2 期末基金管理人的从业人员持有本基金的情况

项目	份额级别	持有份额总数（份）	占基金总份额比例
基金管理人所有从业人员持有本基金	前海联合泳隼混合A	80,396.50	0.0163%
	前海联合泳隼混合C	568.63	15.0352%
	合计	80,965.13	0.0164%

注：分级基金管理人的从业人员持有基金占总份额比例的计算中，对下属分级基金，比例的分母采用各自级别的份额，对合计数，比例的分母采用下属分级基金份额的合计数（即期末基金份额总额）。

9.3 期末基金管理人的从业人员持有本开放式基金份额总量区间的情况

项目	份额级别	持有基金份额总量的数量区间（万份）
本公司高级管理人员、基金	前海联合泳隼混合A	0~10

投资和研究部门负责人持有本开放式基金	前海联合泳隼混合 C	0
	合计	0~10
本基金基金经理持有本开放式基金	前海联合泳隼混合 A	0
	前海联合泳隼混合 C	0
	合计	0

§ 10 开放式基金份额变动

单位：份

项目	前海联合泳隼混合 A	前海联合泳隼混合 C
基金合同生效日（2018年1月29日）基金份额总额	500,264,478.57	-
本报告期期初基金份额总额	493,965,737.66	-
本报告期期间基金总申购份额	9,223.22	4,974.25
减:本报告期期间基金总赎回份额	124,838.35	1,192.27
本报告期期间基金拆分变动份额(份额减少以“-”填列)	-	-
本报告期期末基金份额总额	493,850,122.53	3,781.98

注：总申购份额含红利再投、转换入份额，总赎回份额含转换出份额。

§ 11 重大事件揭示

11.1 基金份额持有人大会决议

本报告期内未召开基金份额持有人大会。

11.2 基金管理人、基金托管人的专门基金托管部门的重大人事变动

本报告期内，本基金管理人于 2019 年 9 月 21 日发布公告，刘菲先生自 2019 年 9 月 20 日起担任公司总经理助理兼首席信息官。

本报告期内，基金托管人的专门基金托管部门无重大人事变动。

11.3 涉及基金管理人、基金财产、基金托管业务的诉讼

本报告期内，无涉及基金管理人、基金财产、基金托管业务的诉讼。

11.4 基金投资策略的改变

本报告期内本基金投资策略未有重大改变。

11.5 为基金进行审计的会计师事务所情况

本基金管理人聘请普华永道中天会计师事务所(特殊普通合伙)对基金 2019 年年报进行审计，该事务所自 2018 年 1 月 29 日基金成立以来为本基金提供审计服务至今。本基金本年度应支付的审计费用为人民币 60,000.00 元。

11.6 管理人、托管人及其高级管理人员受稽查或处罚等情况

本报告期内，本管理人、托管人及其高级管理人员无受稽查或处罚等情况。

11.7 基金租用证券公司交易单元的有关情况

11.7.1 基金租用证券公司交易单元进行股票投资及佣金支付情况

金额单位：人民币元

券商名称	交易单元数量	股票交易		应支付该券商的佣金		备注
		成交金额	占当期股票成交总额的比例	佣金	占当期佣金总量的比例	
兴业证券	1	1,301,229,216.23	28.21%	951,591.81	26.81%	-

广发证券	1	1,230,783,222.93	26.68%	1,076,833.15	30.33%	-
国金证券	2	642,430,142.51	13.93%	469,809.77	13.23%	-
东兴证券	1	557,202,184.68	12.08%	407,482.27	11.48%	-
国信证券	1	523,112,639.70	11.34%	382,555.06	10.78%	-
海通证券	1	334,401,220.47	7.25%	244,548.89	6.89%	-
长江证券	1	23,333,967.85	0.51%	17,064.29	0.48%	-
华创证券	2	-	-	-	-	-

注：根据中国证监会《关于完善证券投资基金交易席位制度有关问题的通知》（证监基金字[2007]48号）的有关规定，我公司制定了《交易单元及券商研究服务评价管理办法》：

(1) 券商选择标准：

- 1) 实力雄厚，信誉良好；内部管理规范，严格；注册资本符合证监会相关要求；
- 2) 研究实力较强，有稳定的研究机构和专业的研究人员，能及时为本公司提供高质量的研究支持与服务，包括宏观与策略报告、行业与公司分析报告、债券市场分析报告和金融衍生品分析报告等，并能根据基金投资的特定需求，提供专门研究报告；
- 3) 券商利用其他专业研究咨询机构为公司提供研究与支持服务的，对该券商研究方面的要求按照上述第2点规定执行；

(2) 券商选择程序：

- 1) 券商研究质量与研究服务评价；
- 2) 拟定租用对象。由研究发展部根据券商选择标准拟定备选的券商；
- 3) 上报批准。研究发展部将拟定租用对象上报分管领导批准；
- 4) 签约。在获得批准后，按公司签约程序代表公司与确定券商签约。

11.7.2 基金租用证券公司交易单元进行其他证券投资的情况

金额单位：人民币元

券商名称	债券交易		债券回购交易		权证交易	
	成交金额	占当期债券成交总额的比例	成交金额	占当期债券回购成交总额的比例	成交金额	占当期权证成交总额的比例
兴业证券	-	-	-	-	-	-
广发证券	-	-	2,901,200,000.00	87.76%	-	-
国金证券	-	-	-	-	-	-
东兴证券	-	-	-	-	-	-
国信证券	-	-	404,500,000.00	12.24%	-	-
海通证券	-	-	-	-	-	-

长江证券	-	-	-	-	-	-
------	---	---	---	---	---	---

11.8 其他重大事件

序号	公告事项	法定披露方式	法定披露日期
1	新疆前海联合基金管理有限公司 2018 年 12 月 31 日基金净值公告	证监会指定信息披露报纸、公司网站	2019 年 1 月 2 日
2	新疆前海联合泳隼灵活配置混合型证券投资基金 2018 年第 4 季度报告	证监会指定信息披露报纸、公司网站	2019 年 1 月 22 日
3	新疆前海联合泳隼灵活配置混合型证券投资基金 C 类份额开放日常申购、赎回业务的公告	证监会指定信息披露报纸、公司网站	2019 年 2 月 21 日
4	关于新疆前海联合泳隼灵活配置混合型证券投资基金增加 C 类基金份额并相应修订基金合同的公告	证监会指定信息披露报纸、公司网站	2019 年 2 月 21 日
5	新疆前海联合泳隼灵活配置混合型证券投资基金招募说明书（更新）摘要（2019 年第 1 号）	证监会指定信息披露报纸、公司网站	2019 年 3 月 14 日
6	新疆前海联合泳隼灵活配置混合型证券投资基金 2018 年年度报告	证监会指定信息披露报纸、公司网站	2019 年 3 月 28 日
7	新疆前海联合泳隼灵活配置混合型证券投资基金 2018 年年度报告摘要	证监会指定信息披露报纸、公司网站	2019 年 3 月 28 日
8	新疆前海联合泳隼灵活配置混合型证券投资基金 2019 年第 1 季度报告	证监会指定信息披露报纸、公司网站	2019 年 4 月 19 日
9	关于新疆前海联合基金管理有限公司旗下部分开放式基金开通基金转换转入业务的公告	证监会指定信息披露报纸、公司网站	2019 年 5 月 25 日
10	关于新疆前海联合基金管理有限公司旗下部分开放式基金开通基金转换转入业务的公告	证监会指定信息披露报纸、公司网站	2019 年 5 月 25 日
11	新疆前海联合基金管理有限公司 2019 年 6 月 30 日基金净值公告	证监会指定信息披露报纸、公司网站	2019 年 7 月 1 日
12	新疆前海联合泳隼灵活配置混合型证券投资基金 2019 年第 2 季度报告	证监会指定信息披露报纸、公司网站	2019 年 7 月 16 日

13	关于新疆前海联合基金管理有限公司旗下部分开放式基金开通基金转换业务的公告	证监会指定信息披露报纸、公司网站	2019年8月17日
14	新疆前海联合泳隼灵活配置混合型证券投资基金 2019 年半年度报告	证监会指定信息披露报纸、公司网站	2019年8月24日
15	新疆前海联合泳隼灵活配置混合型证券投资基金 2019 年半年度报告摘要	证监会指定信息披露报纸、公司网站	2019年8月24日
16	新疆前海联合泳隼灵活配置混合型证券投资基金招募说明书（更新）摘要（2019 年第 2 号）	证监会指定信息披露报纸、公司网站	2019年9月11日
17	新疆前海联合泳隼灵活配置混合型证券投资基金 2019 年第 3 季度报告	证监会指定信息披露报纸、公司网站	2019年10月25日
18	新疆前海联合基金公司关于在电子直销平台对盈钱包货币基金转换非货币基金业务实施费率优惠的公告	证监会指定信息披露报纸、公司网站	2019年10月29日
19	关于新疆前海联合基金管理有限公司旗下部分开放式基金开通基金转换业务的公告	证监会指定信息披露报纸、公司网站	2019年11月2日
20	新疆前海联合基金管理有限公司关于修订公司旗下 23 只基金基金合同有关条款的公告	证监会指定信息披露报纸、公司网站	2019年11月6日
21	新疆前海联合泳隼灵活配置混合型证券投资基金招募说明书（更新）摘要（2019 年第 3 号）	证监会指定信息披露报纸、公司网站	2019年11月6日
22	新疆前海联合基金管理有限公司关于提醒投资者及时提供或更新身份信息资料的公告	证监会指定信息披露报纸、公司网站	2019年11月23日

§ 12 影响投资者决策的其他重要信息

12.1 报告期内单一投资者持有基金份额比例达到或超过 20%的情况

投资者类别	报告期内持有基金份额变化情况					报告期末持有基金情况	
	序号	持有基金份额比例达到或者超过 20%的时间区间	期初份额	申购份额	赎回份额	持有份额	份额占比
机构	1	20190101-20191231	199,999,000.00	-	-	199,999,000.00	40.50%
	2	20190101-20191231	199,999,000.00	-	-	199,999,000.00	40.50%
个人	-	-	-	-	-	-	-
产品特有风险							
<p>本基金本报告期内存在单一投资者持有基金份额比例达到或超过 20%的情况，单一投资者持有基金份额比例过于集中可能引起产品的流动性风险，本基金管理人将审慎确认大额申购与大额赎回，有效防控产品流动性风险，公平对待投资者，保障中小投资者合法权益，本基金管理人拥有完全、独立的投资决策权，不受特定投资者的影响。</p>							

注：报告期内申购份额包含红利再投份额。

12.2 影响投资者决策的其他重要信息

本报告期内，本基金管理人自 2019 年 2 月 25 日起，对本基金增加收取销售服务费的 C 类基金份额并对本基金的基金合同作出相应修改。有关详细信息请参见本基金管理人于 2019 年 2 月 21 日发布的《关于新疆前海联合泳隼灵活配置混合型证券投资基金增加 C 类基金份额并相应修订基金合同的公告》。

经公司股东会 2020 年 4 月 21 日召开的 2020 年第 2 次临时会议与会股东一致审议通过，邓清泉先生辞去公司第二届董事会董事/副董事长职务，由乔宗利先生担任公司第二届董事会董事。

§ 13 备查文件目录

13.1 备查文件目录

- 1、中国证监会核准新疆前海联合泳隼灵活配置混合型证券投资基金募集的文件；
- 2、《新疆前海联合泳隼灵活配置混合型证券投资基金基金合同》；
- 3、《新疆前海联合泳隼灵活配置混合型证券投资基金托管协议》；
- 4、法律意见书；
- 5、基金管理人业务资格批件、营业执照；
- 6、基金托管人业务资格批件、营业执照；
- 7、本报告期内公开披露的基金资产净值、基金份额净值及其他临时公告。

13.2 存放地点

除上述第 6 项文件存放于基金托管人处外，其他备查文件等存放于基金管理人处。

13.3 查阅方式

投资者可到基金管理人和/或基金托管人的办公场所、营业场所及网站免费查阅备查文件。在支付工本费后，投资者可在合理时间内取得备查文件的复制件或复印件。

新疆前海联合基金管理有限公司

2020 年 4 月 29 日