

兴银货币市场基金 2019 年年度报告

2019 年 12 月 31 日

基金管理人：兴银基金管理有限责任公司

基金托管人：兴业银行股份有限公司

送出日期：2020 年 4 月 29 日

§ 1 重要提示及目录

1.1 重要提示

基金管理人的董事会及董事保证本报告所载资料不存在虚假记载、误导性陈述或重大遗漏，并对其内容的真实性、准确性和完整性承担个别及连带责任。本年度报告已经三分之二以上独立董事签字同意，并由董事长签发。

基金托管人兴业银行股份有限公司根据本基金合同规定，于 2020 年 4 月 28 日复核了本报告中的财务指标、净值表现和投资组合报告等内容，保证复核内容不存在虚假记载、误导性陈述或者重大遗漏。

基金管理人承诺以诚实信用、勤勉尽责的原则管理和运用基金资产，但不保证基金一定盈利。基金的过往业绩并不代表其未来表现。投资有风险，投资者在作出投资决策前应仔细阅读本基金的招募说明书及其更新。

本报告期自 2019 年 1 月 1 日起至 12 月 31 日止。

1.2 目录

§ 1 重要提示及目录	2
1.1 重要提示.....	2
1.2 目录.....	3
§2 基金简介	5
2.1 基金基本情况.....	5
2.2 基金产品说明.....	5
2.3 基金管理人和基金托管人.....	5
2.4 信息披露方式.....	6
2.5 其他相关资料.....	6
§ 3 主要财务指标、基金净值表现及利润分配情况	7
3.1 主要会计数据和财务指标.....	7
3.2 基金净值表现.....	8
3.3 其他指标.....	12
3.4 过去三年基金的利润分配情况.....	12
§4 管理人报告	14
4.1 基金管理人及基金经理情况.....	14
4.2 管理人对报告期内本基金运作合规守信情况的说明.....	16
4.3 管理人对报告期内公平交易情况的专项说明.....	16
4.4 管理人对报告期内基金的投资策略和业绩表现的说明.....	16
4.5 管理人对宏观经济、证券市场及行业走势的简要展望.....	17
4.6 管理人内部有关本基金的监察稽核工作情况.....	17
4.7 管理人对报告期内基金估值程序等事项的说明.....	18
4.8 管理人对报告期内基金利润分配情况的说明.....	19
4.9 管理人对会计师事务所出具非标准审计报告所涉相关事项的说明.....	19
4.10 报告期内管理人对本基金持有人数或基金资产净值预警情形的说明.....	19
§5 托管人报告	20
5.1 报告期内本基金托管人合规守信情况声明.....	20
5.2 托管人对报告期内本基金投资运作合规守信、净值计算、利润分配等情况的说明.....	20
5.3 托管人对本年度报告中财务信息等内容真实、准确和完整发表意见.....	20
§6 审计报告	21
6.1 审计报告基本信息.....	21
6.2 审计报告的基本内容.....	21
§7 年度财务报表	24
7.1 资产负债表.....	24
7.2 利润表.....	25
7.3 所有者权益（基金净值）变动表.....	26
7.4 报表附注.....	27
§8 投资组合报告	52
8.1 期末基金资产组合情况.....	52
8.2 债券回购融资情况.....	52
8.3 基金投资组合平均剩余期限.....	52
8.4 报告期内投资组合平均剩余存续期超过 240 天情况说明.....	53
8.5 期末按债券品种分类的债券投资组合.....	53

8.6 期末按摊余成本占基金资产净值比例大小排序的前十名债券投资明细	54
8.7 “影子定价”与“摊余成本法”确定的基金资产净值的偏离	54
8.8 期末按公允价值占基金资产净值比例大小排序的前十名资产支持证券投资明细	55
8.9 投资组合报告附注	55
§9 基金份额持有人信息	56
9.1 期末基金份额持有人户数及持有人结构	56
9.2 期末货币市场基金前十名份额持有人情况	56
9.3 期末基金管理人的从业人员持有本基金的情况	57
9.4 期末基金管理人的从业人员持有本开放式基金份额总量区间的情况	57
§10 开放式基金份额变动	58
§11 重大事件揭示	59
11.1 基金份额持有人大会决议	59
11.2 基金管理人、基金托管人的专门基金托管部门的重大人事变动	59
11.3 涉及基金管理人、基金财产、基金托管业务的诉讼	59
11.4 基金投资策略的改变	59
11.5 为基金进行审计的会计师事务所情况	59
11.6 管理人、托管人及其高级管理人员受稽查或处罚等情况	59
11.7 基金租用证券公司交易单元的有关情况	60
11.8 偏离度绝对值超过 0.5% 的情况	61
11.9 其他重大事件	61
§12 影响投资者决策的其他重要信息	63
12.1 报告期内单一投资者持有基金份额比例达到或超过 20% 的情况	63
12.2 影响投资者决策的其他重要信息	63
§13 备查文件目录	64
13.1 备查文件目录	64
13.2 存放地点	64
13.3 查阅方式	64

§ 2 基金简介

2.1 基金基本情况

基金名称	兴银货币市场基金	
基金简称	兴银货币	
场内简称	-	
基金主代码	000741	
基金运作方式	契约型开放式	
基金合同生效日	2014 年 8 月 27 日	
基金管理人	兴银基金管理有限责任公司	
基金托管人	兴业银行股份有限公司	
报告期末基金份额总额	1,467,337,215.80 份	
基金合同存续期	不定期	
基金份额上市的证券交易所	-	
上市日期	-	
下属分级基金的基金简称:	兴银货币 A	兴银货币 B
下属分级基金的场内简称:	-	-
下属分级基金的交易代码:	000741	000740
下属分级基金的前端交易代码	-	-
下属分级基金的后端交易代码	-	-
报告期末下属分级基金的份额总额	11,729,453.01 份	1,455,607,762.79 份

2.2 基金产品说明

投资目标	在严格控制风险、保持较高流动性的基础上，力争为基金份额持有人创造高于业绩比较基准的投资收益。	
投资策略	本基金将在深入研究国内外的宏观经济走势、货币政策变化趋势、市场资金供求状况的基础上，分析和判断利率走势与收益率曲线变化趋势，并综合考虑各类投资品种的收益性、流动性和风险特征，对基金资产组合进行积极管理。	
业绩比较基准	人民币活期存款利率（税后）。	
风险收益特征	本基金属于货币市场基金，长期风险收益水平低于股票型基金、混合型基金和债券型基金。	
	兴银货币 A	兴银货币 B
下属分级基金的风险收益特征	风险收益特征同上	风险收益特征同上

2.3 基金管理人和基金托管人

项目	基金管理人	基金托管人
名称	兴银基金管理有限责任公司	兴业银行股份有限公司

信息披露负责人	姓名	余富材	龚小武
	联系电话	021-20296222	021-52629999-212056
	电子邮箱	yfc@hffunds.cn	gongxiaowu@cib.com.cn
客户服务电话	40000-96326	95561	
传真	021-68630069	021-62159217	
注册地址	福建省福州市平潭县潭城镇西航路西航住宅新区 11 号楼 4 楼	福州市湖东路 154 号	
办公地址	上海市浦东新区陆家嘴环路 1088 号上海招商银行大厦 16 楼	上海市银城路 167 号兴业大厦 4 楼	
邮政编码	200120	200041	
法定代表人	张贵云	高建平	

2.4 信息披露方式

本基金选定的信息披露报纸名称	上海证券报
登载基金年度报告正文的管理人互联网网址	www.hffunds.cn
基金年度报告备置地点	基金管理人和基金托管人办公场所

2.5 其他相关资料

项目	名称	办公地址
会计师事务所	德勤华永会计师事务所（特殊普通合伙）	上海市延安东路 222 号外滩中心 30 楼
注册登记机构	兴银基金管理有限责任公司	上海市浦东新区陆家嘴环路 1088 号招商银行上海大厦 16 层

§ 3 主要财务指标、基金净值表现及利润分配情况

3.1 主要会计数据和财务指标

金额单位：人民币元

3.1.1 期间 数据 和指 标	2019 年		2018 年		2017 年	
	兴银货币 A	兴银货币 B	兴银货币 A	兴银货币 B	兴银货币 A	兴银货币 B
本期 已实 现收 益	394,920.67	124,425,066.18	463,755.42	307,404,503.94	629,470.43	393,472,827.19
本期 利润	394,920.67	124,425,066.18	463,755.42	307,404,503.94	629,470.43	393,472,827.19
本期 净值 收益 率	2.2669%	2.4716%	3.1762%	3.3822%	3.4092%	3.6148%
3.1.2 期末 数据 和指 标	2019 年末		2018 年末		2017 年末	
	期末 基金 资产 净值	11,729,453.01	1,455,607,762.79	17,142,517.88	4,124,159,423.49	17,061,094.71
期末 基金 份额 净值	1.0000	1.0000	1.0000	1.0000	1.0000	1.0000
3.1.3 累计 期末 指标	2019 年末		2018 年末		2017 年末	
	累计 净值 收益 率	17.7373%	18.9586%	15.1274%	16.0894%	11.5833%

注：1、本期已实现收益指基金本期利息收入、投资收益、其他收入（不含公允价值变动收益）扣除相关费用后的余额，本期利润为本期已实现收益加上本期公允价值变动收益，由于本基金采用摊余成本法核算，因此，公允价值变动收益为零，本期已实现收益和本期利润的金额相等。

2、本基金无持有人认购/申购或交易基金的各项费用。

3、本基金收益分配按日结转份额。

3.2 基金净值表现

3.2.1 基金份额净值收益率及其与同期业绩比较基准收益率的比较

兴银货币 A

阶段	份额净值收益率①	份额净值收益率标准差②	业绩比较基准收益率③	业绩比较基准收益率标准差④	①—③	②—④
过去三个月	0.5601%	0.0007%	0.0881%	0.0000%	0.4720%	0.0007%
过去六个月	1.1027%	0.0008%	0.1763%	0.0000%	0.9264%	0.0008%
过去一年	2.2669%	0.0010%	0.3500%	0.0000%	1.9169%	0.0010%
过去三年	9.1123%	0.0020%	1.0537%	0.0000%	8.0586%	0.0020%
自基金合同生效起至今	17.7373%	0.0025%	1.8871%	0.0000%	15.8502%	0.0025%

兴银货币 B

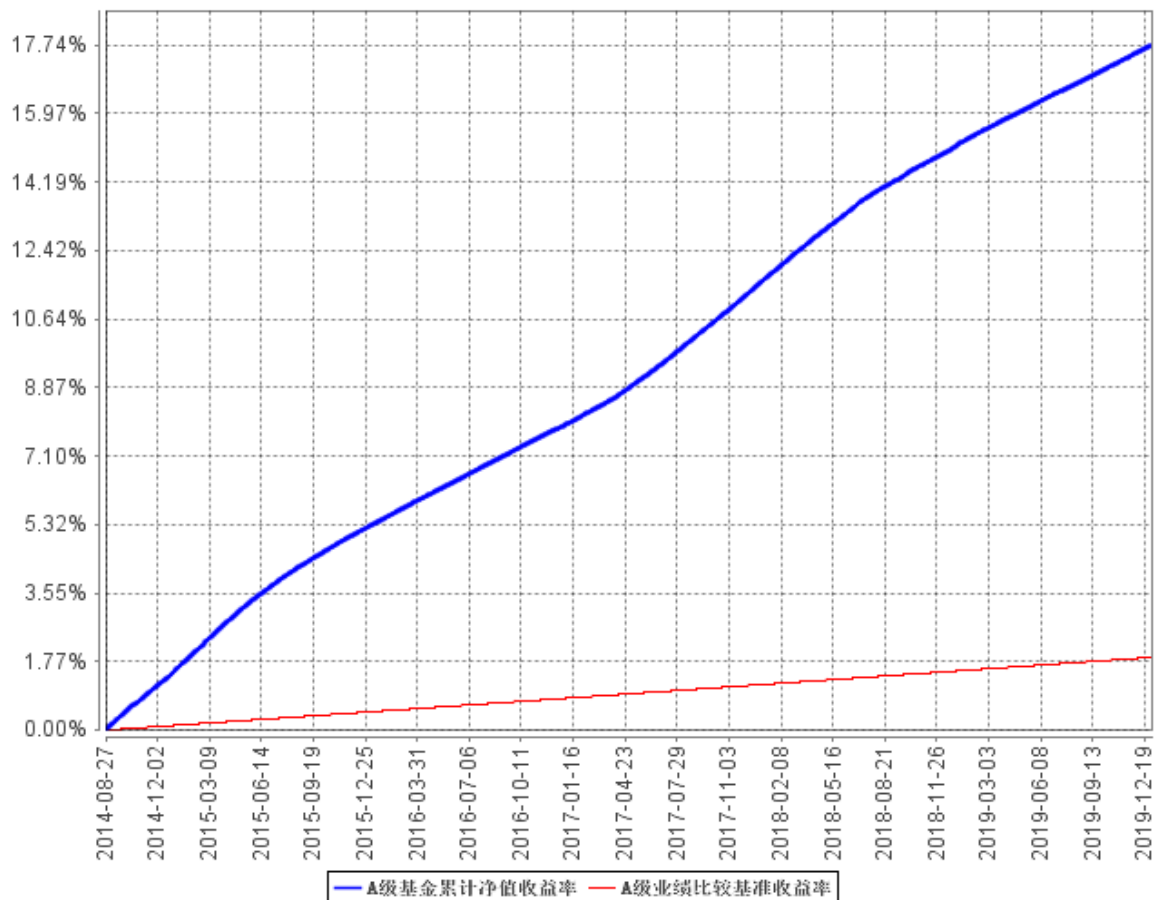
阶段	份额净值收益率①	份额净值收益率标准差②	业绩比较基准收益率③	业绩比较基准收益率标准差④	①—③	②—④
过去三个月	0.6102%	0.0007%	0.0881%	0.0000%	0.5221%	0.0007%
过去六个月	1.2048%	0.0008%	0.1763%	0.0000%	1.0285%	0.0008%
过去一年	2.4716%	0.0010%	0.3500%	0.0000%	2.1216%	0.0010%
过去三年	9.7668%	0.0020%	1.0537%	0.0000%	8.7131%	0.0020%
自基金合同生效起至今	18.9586%	0.0024%	1.8871%	0.0000%	17.0715%	0.0024%

注：1、本基金成立于 2014 年 8 月 27 日；

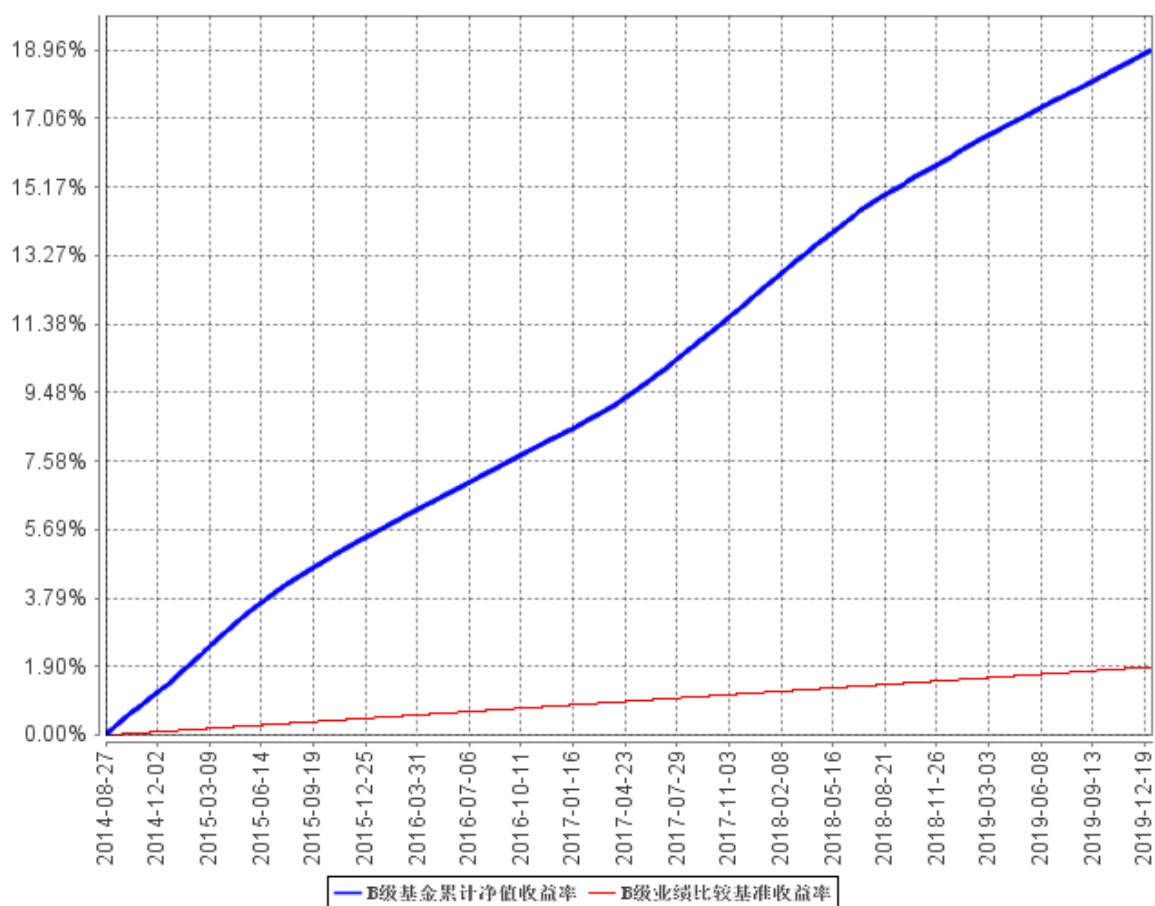
2、比较基准=活期存款利率（税后），按“365 天/年”计算。

3.2.2 自基金合同生效以来基金累计净值收益率变动及其与同期业绩比较基准收益率变动的比较

A级基金累计净值收益率与同期业绩比较基准收益率的历史走势对比图



B级基金累计净值收益率与同期业绩比较基准收益率的历史走势对比图

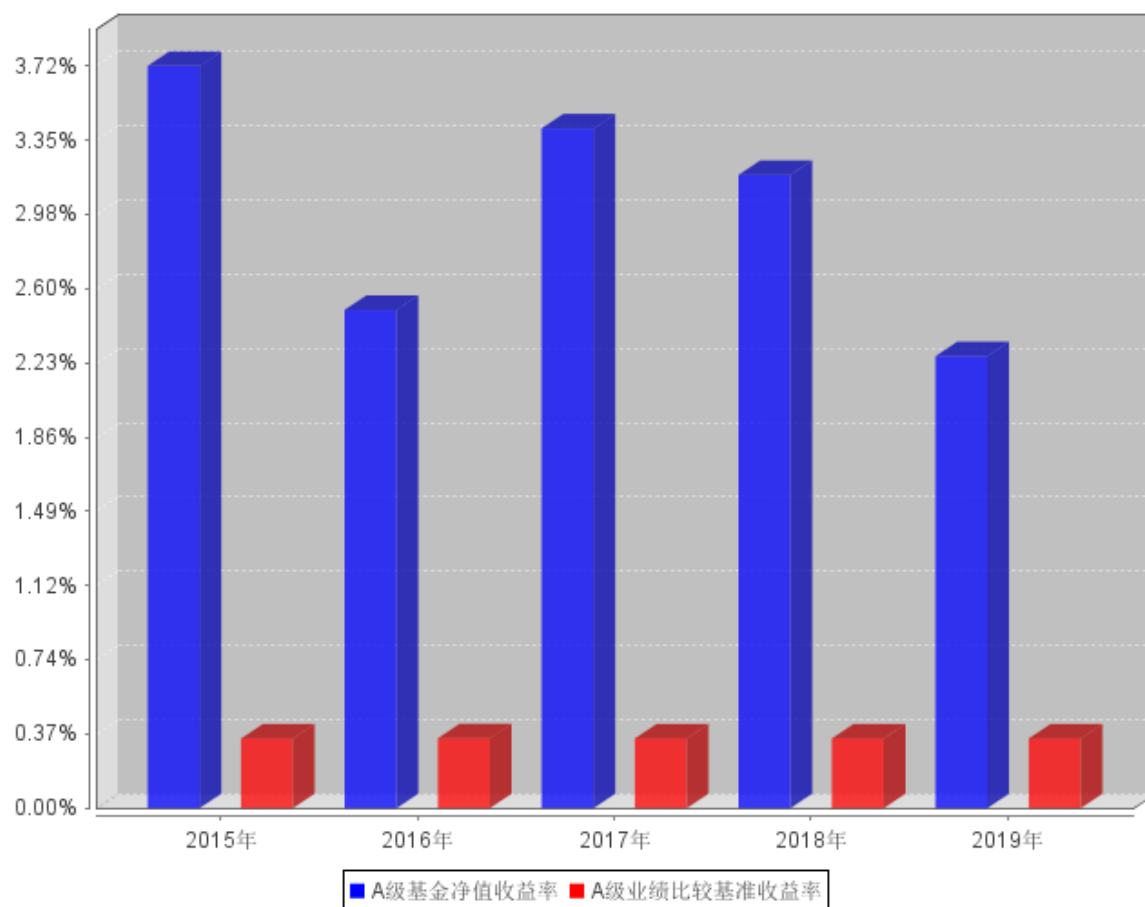


注：1、本基金成立于2014年8月27日；

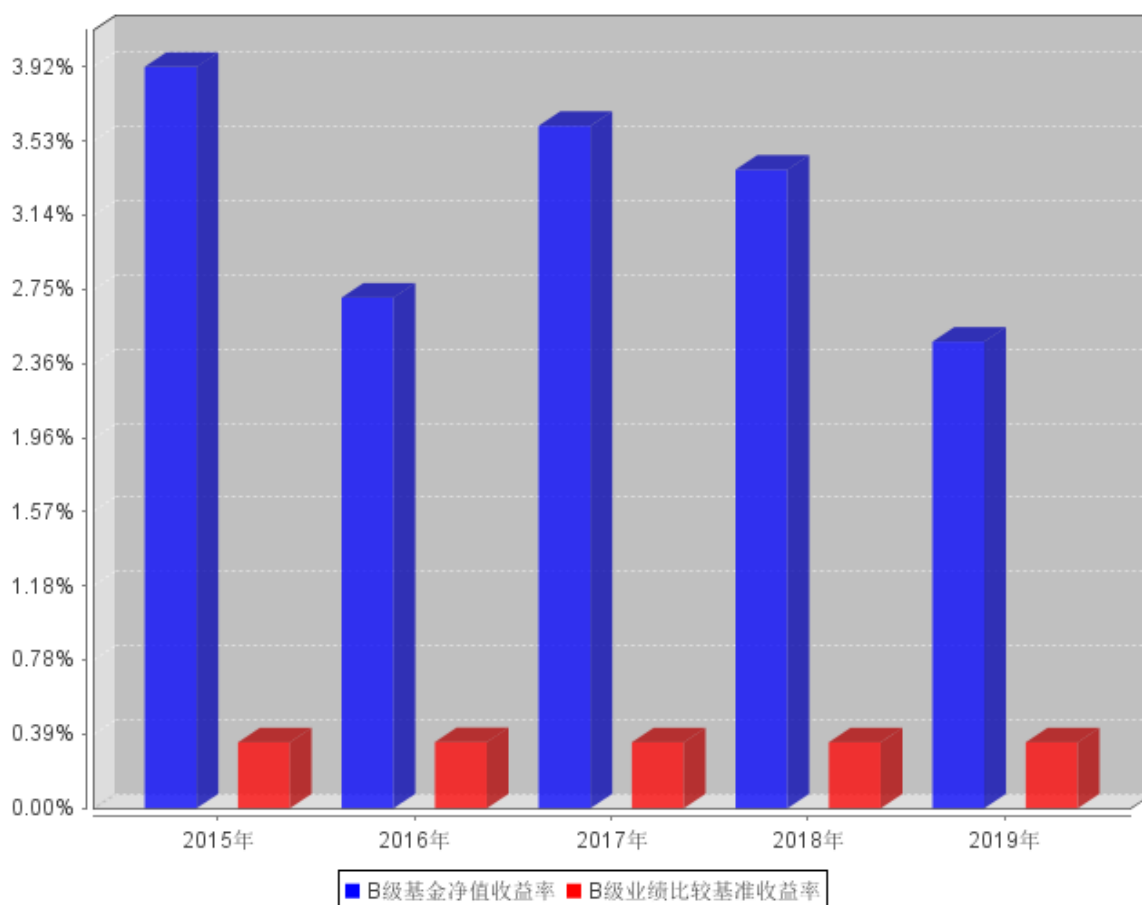
2、比较基准=活期存款利率（税后），按“365天/年”计算。

3.2.3 过去五年基金每年净值增长率及其与同期业绩比较基准收益率的比较

A级过去五年基金每年净值收益率及其与同期业绩比较基准收益率的对比图



B级过去五年基金每年净值收益率及其与同期业绩比较基准收益率的对比图



注：1、本基金成立于 2014 年 8 月 27 日；

2、比较基准=活期存款利率（税后），按“365 天/年”计算。

3.3 其他指标

无。

3.4 过去三年基金的利润分配情况

单位：人民币元

兴银货币 A					
年度	已按再投资形式 转实收基金	直接通过应付 赎回款转出金额	应付利润 本年变动	年度利润 分配合计	备注
2019	399,848.66	796.36	-5,724.35	394,920.67	
2018	462,472.60	526.90	755.92	463,755.42	
2017	626,805.41	691.25	1,973.77	629,470.43	
合计	1,489,126.67	2,014.51	-2,994.66	1,488,146.52	

单位：人民币元

兴银货币 B					
年度	已按再投资形式 转实收基金	直接通过应付 赎回款转出金额	应付利润 本年变动	年度利润 分配合计	备注

2019	125,170,087.75	796,767.77	-1,541,789.34	124,425,066.18	
2018	304,446,405.59	3,542,965.48	-584,867.13	307,404,503.94	
2017	394,573,620.45	1,918,728.99	-3,019,522.25	393,472,827.19	
合计	824,190,113.79	6,258,462.24	-5,146,178.72	825,302,397.31	

§ 4 管理人报告

4.1 基金管理人及基金经理情况

4.1.1 基金管理人及其管理基金的经验

兴银基金管理有限责任公司，注册地为福建省平潭综合实验区，公司主要办公场所位于上海市浦东新区。公司经营范围包括基金募集、基金销售、特定客户资产管理、资产管理和中国证监会许可的其他业务。公司股东为华福证券有限责任公司与国脉科技股份有限公司。本公司经证监会证监许可〔2013〕1289 号文批准，于 2013 年 10 月 25 日成立。2016 年 9 月 23 日，公司股东同比例增资，公司注册资本由 10,000 万元变更为 14,300 万元。增资后股东出资比例维持不变，华福证券有限责任公司出资比例为 76%，国脉科技股份有限公司出资比例为 24%。2016 年 10 月 24 日，公司法定名称由“华福基金管理有限责任公司”变更为“兴银基金管理有限责任公司”。

截至报告期末，本公司管理 25 只开放式基金（兴银货币市场基金、兴银鼎新灵活配置混合型证券投资基金、兴银长乐半年定期开放债券型证券投资基金、兴银丰盈灵活配置混合型证券投资基金、兴银大健康灵活配置混合型证券投资基金、兴银现金增利货币市场基金、兴银瑞益纯债债券型证券投资基金、兴银朝阳债券型证券投资基金、兴银稳健债券型证券投资基金、兴银现金收益货币市场基金、兴银收益增强债券型证券投资基金、兴银现金添利货币市场基金、兴银长益三个月定期开放债券型证券投资基金、兴银长盈三个月定期开放债券型证券投资基金、兴银消费新趋势灵活配置混合型证券投资基金、兴银丰润灵活配置混合型证券投资基金、兴银中短债债券型证券投资基金、兴银汇福定期开放债券型发起式证券投资基金、兴银合盈债券型证券投资基金、兴银上海清算所 3-5 年中高等级优选信用债指数证券投资基金、兴银合丰政策性金融债债券型证券投资基金、兴银汇逸三个月定期开放债券型发起式证券投资基金、兴银鑫日享短债债券型证券投资基金、兴银先锋成长混合型证券投资基金、兴银汇裕一年定期开放债券型发起式证券投资基金），净值总规模超 300 亿元。

4.1.2 基金经理（或基金经理小组）及基金经理助理简介

姓名	职务	任本基金的基金经理（助理）期限		证券从业年限	说明
		任职日期	离任日期		
傅峤钰	基金经理	2018 年 6 月 25 日	-	9 年	硕士研究生，拥有 9 年证券、基金行业工作经验。曾任职于光大保德信基金管理有限责任公司、华融证券股份有限公司，现任兴银基金管理

					<p>有限责任公司固定收益部基金经理。自 2018 年 6 月起担任兴银货币市场基金、兴银现金添利货币市场基金、兴银现金增利货币市场基金的基金经理。自 2019 年 7 月起担任兴银现金收益货币市场基金的基金经理。自 2019 年 8 月起,担任兴银上海清算所 3-5 年中高等级优选信用债指数证券投资基金的基金经理。自 2019 年 12 月起,担任兴银汇裕一年定期开放债券型发起式证券投资基金的基金经理。自 2020 年 1 月起,担任兴银聚丰债券型证券投资基金的基金经理。</p>
洪木妹	本基金的基金经理、公司副总经理兼固定收益部总经理	2019 年 8 月 22 日	-	12 年	<p>硕士研究生, 特许金融分析师 (CFA), 拥有 12 年证券、基金行业工作经验。曾任职于华福证券有限责任公司投资自营部和资产管理总部, 从事宏观经济研究和投资工作, 现任兴银基金管理有限责任公司副总经理兼固定收益部总经理, 自 2015 年 11 月起担任兴银瑞益纯债债券型证券投资基金的基金经理, 2019 年 3 月起担任兴银汇福定期开放债券型发起式证券投资基金的基金经理, 2019 年 8 月起担任兴银货币市场基金的基金经理。</p>
李文程	基金经理	2018 年 4 月 11 日	-	8 年	<p>硕士研究生, 拥有 8 年保险资管、证券、基金行业工作经验。曾任职于中国人保资产管理有限公司、上海海通证券资产管理有限公司, 现任兴银基金管理有限责任公司固定收益部基金经理。自 2018 年 4 月起担任兴银货币市场基金、兴银现金添利货币市场基金的基金经理, 2018 年 12 月起担任兴银现金收益货币市场基金的基金经</p>

					理，2020 年 1 月期担任兴银中短债债券型证券投资基金、兴银朝阳债券型证券投资基金、兴银汇逸三个月定期开放债券型发起式证券投资基金和兴银合丰政策性金融债债券型证券投资基金的基金经理。
--	--	--	--	--	---

1、洪木妹女士为该基金的首任基金经理，任职日期为基金合同生效日至 2018 年 10 月 25 日以及 2019 年 8 月 22 日至今。

2、证券从业的含义遵从行业协会《证券业从业人员资格管理办法》的相关规定。

4.2 管理人对报告期内本基金运作合规守信情况的说明

本报告期内，本基金管理人严格遵守《证券投资基金法》等法律法规的规定及基金合同、招募说明书等有关基金法律文件的约定，本着诚实信用、勤勉尽责的原则管理和运用基金资产，在控制风险的前提下，为基金持有人谋求最大利益，无损害基金持有人利益的行为。

4.3 管理人对报告期内公平交易情况的专项说明

4.3.1 公平交易制度和控制方法

本基金管理人制定了公平交易管理的制度，并根据法律法规及监管规定结合实践予以修订完善。本基金管理人主要从研究的公平、决策的公平、交易的公平、公平交易的监控评估、公平交易的报告和信息披露等方面对公平交易行为进行规范，从而达到保证本基金管理人管理的不同投资组合得到公平对待、保护投资者合法权益的目的。

4.3.2 公平交易制度的执行情况

本报告期内，本基金管理人按照法律法规关于公平交易的相关规定，严格执行公司公平交易管理制度，加强了对所管理的不同投资组合向交易价差的分析，确保公司管理的不同投资组合在授权、研究分析、投资决策、交易执行、业绩评估等投资管理活动和环节得到公平对待。

4.3.3 异常交易行为的专项说明

本基金管理人制定了异常交易监控管理的制度，并根据法律法规及监管规定结合实践予以修订完善。本报告期内，未发现可能导致不公平交易和利益输送的异常交易情况。

4.4 管理人对报告期内基金的投资策略和业绩表现的说明

4.4.1 报告期内基金投资策略和运作分析

2019 年债券市场呈现出震荡下行的走势。10 年国开收益率从年初的 3.6% 下行至年底的 3.57%。

3 年 AAA 信用债收益率从年初的 3.7% 下行至年底的 3.4%。1 年期存单收益率从年初的 3.37% 下行至年底 2.99%。以 10 年国开和 1 年国开为代表的期限利差从 0.89% 提升到 1.01%，利率曲线进一步陡峭化。以 3 年 AA+ 信用债为代表的信用利差则由年初的 1.1% 压缩至 0.8%。

今年宏观经济呈现出前高后低，趋于企稳的走势，主要在于房地产投资在下半年逐步承压。CPI 走势则受猪周期的影响，在下半年逐步走高，而 PPI 则相对温和，在 0% 附近波动。出于逆周期调节的目的，央行在年初连续下调了准备金率，释放了长期资金。银行间流动性全年保持平稳，资金价格维持低位。今年风险处置进一步推进，包括包商银行在内的多家趋于金融机构被接管处置。市场经过短期的波动后趋于平静。

今年，组合整体保持了一定的杠杆和较长的剩余期限，适度增加了信用债的配置，在保持组合流动性的前提下提升了组合的收益。

4.4.2 报告期内基金的业绩表现

本报告期兴银货币 A 份额净值收益率为 2.2669%，兴银货币 B 份额净值收益率为 2.4716%，同期业绩比较基准收益率为 0.3500%。

4.5 管理人对宏观经济、证券市场及行业走势的简要展望

2020 年是全面建成小康社会和“十三五”规划收官之年，稳健的货币政策更加灵活适度，科学稳健把握逆周期调节力度，并维护我国在全球主要经济体中少数实行正常货币政策国家的地位。着力降低小微企业融资成本，把握内外部均衡。在开年疫情的影响下，稳健灵活的货币政策效率将进一步显现，预计在经济明显回升之前，流动性会维持合理宽裕。

4.6 管理人内部有关本基金的监察稽核工作情况

本报告期内，本基金管理人坚持一切从规范运作、防范风险、保护基金持有人利益出发，不断健全完善内控机制，加强内部风险的控制与防范，确保各项法规和管理制度的落实，保证基金合同得到严格履行，推动公司的合规文化和内部风险控制机制的完善与优化。本基金管理人主要监察稽核工作如下：

(1) 加强公司和基金日常运作的合规审核。做好在新基金产品开发、新投资品种、及其他创新业务中法律、合规及风险控制方面的支持，坚持定期对投资、研究、交易、核算、销售等各项业务实施事前、事中、事后的合规性审核，确保基金运作的诚信和合法合规性符合监管要求。

(2) 深入重点专项稽核工作。本基金管理人进一步梳理业务模式、主要监管规则、潜在风险点等，全面、深入地对关键业务领域进行专项稽核，内容涵盖相关业务领域的各个重要环节的内部控制与风险防范，促进制度规章及时更新，优化操作流程，提升业务线合规管理及风控意识。

(3) 进一步规范对投资研究交易特定岗位的通讯管理。对投资研究交易特定岗位通讯工具在交易时间集中管理，并定期或不定期的对其网络即时通讯记录、电话录音等进行抽查，有效地防范了各种形式的利益输送行为。

(4) 强化法规学习，开展内控培训，促进合规文化建设。本基金管理人及时根据新颁布的法律法规开展合规宣传培训工作，通过专题培训、律师讲座、合规期刊等多种形式进一步加强内部合规培训力度，深化基金从业人员风合规风险意识，提升职业道德素养，营造良好合规氛围，促进公司稳定健康地发展。

(5) 完成各种定期报告及临时公告的信息披露工作。按照法规要求，做好旗下各支基金的信息披露工作，做到信息披露的真实、完整、准确、及时。

在今后的工作中，本基金管理人将继续坚持一贯的内部控制理念，完善内控制度，提高工作水平，努力防范和控制各种风险，保障基金份额持有人的合法权益。

4.7 管理人对报告期内基金估值程序等事项的说明

1、有关参与估值流程各方及人员的职责分工、专业胜任能力和相关工作经历的描述

根据证监会的相关规定，本公司为建立健全有效的估值政策和程序，成立估值小组，明确参与估值流程各方的人员分工和职责。估值小组组长由分管基金事务部的公司领导担任，成员由基金事务部、合规与风险管理部、研究发展部、权益投资部/固定收益部（视会议议题内容选择相关投资方向部门）部门负责人组成。估值小组成员具备应有的经验、专业胜任能力和独立性，分工明确，在上市公司研究和估值、基金投资、投资品种所属行业的专业研究、估值政策、估值流程和程序、基金的风险控制与绩效评估、会计政策与基金核算以及相关事项的合法合规性审核和监督等各个方面具备专业能力。估值小组严格按照工作流程诚实守信、勤勉尽责地讨论和决策估值事项。日常估值项目由基金事务部严格按照新会计准则、证监会相关规定和基金合同关于估值的约定执行。当经济环境和证券市场发生重大变化时，针对特殊估值工作，按照以下工作流程进行：由公司估值小组依据行业协会提供的估值模型和行业做法选定与当时市场经济环境相适应的估值方法并征求托管行、会计师事务所的相关意见，由基金事务部做出提示，对其潜在估值调整对前一估值日的基金资产净值的影响是否在 0.25% 以上进行测算，并对确认产生影响的品种根据前述估值模型、估值流程计算，提供相关投资品种的公允价值以进行估值处理，待清算人员复核后，将估值结果反馈基金经理，并提交公司估值小组。其他特殊情形，可由基金经理主动做出提示，并由研究员提供研究报告，交估值小组审议，同时按流程对外公布。

2、基金经理参与或决定估值的程度

基金经理参与对估值问题的讨论，对估值结果提出反馈意见，但不介入基金日常估值业务。

3、本公司参与估值流程各方之间没有存在任何重大利益冲突。

4、已签约的任何定价服务的性质与程度等信息

无。

4.8 管理人对报告期内基金利润分配情况的说明

根据本基金合同及招募说明书（更新）等有关约定，本基金的收益分配采用“每日分配、按日支付”的方式，即为投资者每日计算当日收益并分配，每日支付。

本报告期兴银货币 A 级基金应分配收益 394,920.67 元，实际分配收益 394,920.67 元；兴银货币 B 级基金应分配收益 124,425,066.18 元，实际分配收益 124,425,066.18 元。

4.9 管理人对会计师事务所出具非标准审计报告所涉相关事项的说明

无。

4.10 报告期内管理人对本基金持有人数或基金资产净值预警情形的说明

报告期内本基金未出现连续二十个工作日基金份额持有人数量不满二百人或者基金资产净值低于五千万元的情形。

§ 5 托管人报告

5.1 报告期内本基金托管人遵规守信情况声明

报告期内，本托管人严格遵守《中华人民共和国证券投资基金法》及其他有关法律法规、基金合同和托管协议的规定，诚信、尽责地履行了基金托管人义务，不存在损害基金份额持有人利益的行为。

5.2 托管人对报告期内本基金投资运作遵规守信、净值计算、利润分配等情况的说明

报告期内，本托管人根据国家有关法律法规、基金合同和托管协议的规定，对基金管理人在本基金的投资运作、基金资产净值的计算、基金收益的计算、基金费用开支等方面进行了必要的监督、复核和审查，未发现其存在任何损害基金份额持有人利益的行为；基金管理人在报告期内，严格遵守了《证券投资基金法》等有关法律法规，在各重要方面的运作严格按照基金合同的规定进行。

5.3 托管人对本年度报告中财务信息等内容的真实、准确和完整发表意见

本托管人认真复核了本年度报告中的财务指标、净值表现、收益分配情况、财务会计报告、投资组合报告等内容，认为其真实、准确和完整，不存在虚假记载、误导性陈述或者重大遗漏。

§ 6 审计报告

6.1 审计报告基本信息

财务报表是否经过审计	是
审计意见类型	标准无保留意见
审计报告编号	德师报(审)字(20)第 P01840 号

6.2 审计报告的基本内容

审计报告标题	审计报告
审计报告收件人	兴银货币市场基金全体持有人
审计意见	<p>我们审计了兴银货币市场基金的财务报表，包括 2019 年 12 月 31 日的资产负债表，2019 年度的利润表、所有者权益(基金净值)变动表以及相关财务报表附注。</p> <p>我们认为，后附的财务报表在所有重大方面按照企业会计准则和中国证券监督管理委员会发布的关于基金行业实务操作的有关规定编制，公允反映了兴银货币市场基金 2019 年 12 月 31 日的财务状况以及 2019 年度的经营成果和基金净值变动情况。</p>
形成审计意见的基础	<p>我们按照中国注册会计师审计准则的规定执行了审计工作。审计报告的“注册会计师对财务报表审计的责任”部分进一步阐述了我们在这些准则下的责任。按照中国注册会计师职业道德守则，我们独立于兴银货币市场基金，并履行了职业道德方面的其他责任。我们相信，我们获取的审计证据是充分、适当的，为发表审计意见提供了基础。</p>
强调事项	-
其他事项	-
其他信息	<p>兴银基金管理有限责任公司(以下简称“基金管理人”)管理层对其他信息负责。其他信息包括兴银货币市场基金 2019 年度报告中涵盖的信息，但不包括财务报表和我们的审计报告。</p> <p>我们对财务报表发表的审计意见不涵盖其他信息，我们也不对其他信息发表任何形式的鉴证结论。</p> <p>结合我们对财务报表的审计，我们的责任是阅读其他信息，在此过程中，考虑其他信息是否与财务报表或我们在审计过程中了解到的情况存在重大不一致或者似乎存在重大错报。</p> <p>基于我们已执行的工作，如果我们确定其他信息存在重大错报，我们应当报告该事实。在这方面，我们无任何事项需要报告。</p>
管理层和治理层对财务报表的责任	兴银货币市场基金的基金管理人管理层负责按照企业会计准则和中国证券监督管理委员会发布的关于基金行业实务操作的有关规

	<p>定编制财务报表，使其实现公允反映，并设计、执行和维护必要的内部控制，以使财务报表不存在由于舞弊或错误而导致的重大错报。</p> <p>在编制财务报表时，基金管理人管理层负责评估兴银货币市场基金的持续经营能力，披露与持续经营相关的事项(如适用)，并运用持续经营假设，除非管理层计划清算兴银货币市场基金、终止运营或别无其他现实的选择。</p> <p>基金管理人治理层负责监督兴银货币市场基金的财务报告过程。</p>
注册会计师对财务报表审计的责任	<p>我们的目标是对财务报表整体是否不存在由于舞弊或错误导致的重大错报获取合理保证，并出具包含审计意见的审计报告。合理保证是高水平的保证，但并不能保证按照审计准则执行的审计在某一重大错报存在时总能发现。错报可能由于舞弊或错误导致，如果合理预期错报单独或汇总起来可能影响财务报表使用者依据财务报表作出的经济决策，则通常认为错报是重大的。</p> <p>在按照审计准则执行审计工作的过程中，我们运用职业判断，并保持职业怀疑。同时，我们也执行以下工作：</p> <p>(1) 识别和评估由于舞弊或错误导致的财务报表重大错报风险，设计和实施审计程序以应对这些风险，并获取充分、适当的审计证据，作为发表审计意见的基础。由于舞弊可能涉及串通、伪造、故意遗漏、虚假陈述或凌驾于内部控制之上，未能发现由于舞弊导致的重大错报的风险高于未能发现由于错误导致的重大错报的风险。</p> <p>(2) 了解与审计相关的内部控制，以设计恰当的审计程序，但目的并非对内部控制的有效性发表意见。</p> <p>(3) 评价基金管理人管理层选用会计政策的恰当性和作出会计估计及相关披露的合理性。</p> <p>(4) 对基金管理人管理层使用持续经营假设的恰当性得出结论。同时，根据获取的审计证据，就可能导致对兴银货币市场基金持续经营能力产生重大疑虑的事项或情况是否存在重大不确定性得出结论。如果我们得出结论认为存在重大不确定性，审计准则要求我们在审计报告中提请报表使用者注意财务报表中的相关披露；如果披</p>

	<p>露不充分，我们应当发表非无保留意见。我们的结论基于截至审计报告日可获得的信息。然而，未来的事项或情况可能导致兴银货币市场基金不能持续经营。</p> <p>(5) 评价财务报表的总体列报(包括披露)、结构和内容，并评价财务报表是否公允反映相关交易和事项。</p> <p>我们与基金管理人治理层就计划的审计范围、时间安排和重大审计发现等事项进行沟通，包括沟通我们在审计中识别出的值得关注的内部控制缺陷。</p>
会计师事务所的名称	德勤华永会计师事务所(特殊普通合伙)
注册会计师的姓名	汪芳 侯雯
会计师事务所的地址	上海市延安东路 222 号外滩中心 30 楼
审计报告日期	2020 年 4 月 28 日

§ 7 年度财务报表

7.1 资产负债表

会计主体：兴银货币市场基金

报告截止日：2019 年 12 月 31 日

单位：人民币元

资产	附注号	本期末 2019 年 12 月 31 日	上年度末 2018 年 12 月 31 日
资产：			
银行存款	7.4.7.1	100,974,599.87	354,393,764.80
结算备付金		-	-
存出保证金		-	-
交易性金融资产	7.4.7.2	1,216,019,374.96	2,766,529,764.15
其中：股票投资		-	-
基金投资		-	-
债券投资		1,216,019,374.96	2,766,529,764.15
资产支持证券投资		-	-
贵金属投资		-	-
衍生金融资产	7.4.7.3	-	-
买入返售金融资产	7.4.7.4	298,266,367.40	1,004,444,646.67
应收证券清算款		-	-
应收利息	7.4.7.5	6,342,052.12	19,491,509.47
应收股利		-	-
应收申购款		2,043.12	55,585.70
递延所得税资产		-	-
其他资产	7.4.7.6	54,402.38	-
资产总计		1,621,658,839.85	4,144,915,270.79
负债和所有者权益	附注号	本期末 2019 年 12 月 31 日	上年度末 2018 年 12 月 31 日
负债：			
短期借款		-	-
交易性金融负债		-	-
衍生金融负债	7.4.7.3	-	-
卖出回购金融资产款		152,999,723.50	-
应付证券清算款		-	-
应付赎回款		-	-
应付管理人报酬		410,992.33	815,661.87
应付托管费		120,583.06	239,527.16
应付销售服务费		362,759.12	719,851.03
应付交易费用	7.4.7.7	64,984.03	81,118.60
应交税费		6,827.78	-

应付利息		21,097.16	-
应付利润		97,857.07	1,645,370.76
递延所得税负债		-	-
其他负债	7.4.7.8	236,800.00	111,800.00
负债合计		154,321,624.05	3,613,329.42
所有者权益：			
实收基金	7.4.7.9	1,467,337,215.80	4,141,301,941.37
未分配利润	7.4.7.10	-	-
所有者权益合计		1,467,337,215.80	4,141,301,941.37
负债和所有者权益总计		1,621,658,839.85	4,144,915,270.79

注：报告截止日 2019 年 12 月 31 日，基金份额净值 1.0000 元，基金份额总额 1,467,337,215.80 份。其中 A 类基金份额 11,729,453.01 份，B 类基金份额 1,455,607,762.79 份。

7.2 利润表

会计主体：兴银货币市场基金

本报告期：2019 年 1 月 1 日至 2019 年 12 月 31 日

单位：人民币元

项目	附注号	本期 2019 年 1 月 1 日至 2019 年 12 月 31 日	上年度可比期间 2018 年 1 月 1 日至 2018 年 12 月 31 日
一、收入		147,395,981.35	351,024,105.10
1.利息收入		147,223,446.60	349,684,068.47
其中：存款利息收入	7.4.7.11	9,588,649.07	76,317,442.41
债券利息收入		102,461,966.84	201,924,751.32
资产支持证券利息收入		-	-
买入返售金融资产收入		35,172,830.69	71,441,874.74
其他利息收入		-	-
2.投资收益（损失以“-”填列）		170,203.18	1,340,036.63
其中：股票投资收益	7.4.7.12	-	-
基金投资收益		-	-
债券投资收益	7.4.7.13	170,203.18	1,340,036.63
资产支持证券投资收益	7.4.7.13.5	-	-
贵金属投资收益	7.4.7.14	-	-
衍生工具收益	7.4.7.15	-	-
股利收益	7.4.7.16	-	-
3.公允价值变动收益（损失以“-”号填列）	7.4.7.17	-	-
4.汇兑收益（损失以“-”号填列）		-	-
5.其他收入（损失以“-”号填列）	7.4.7.18	2,331.57	-

减：二、费用		22,575,994.50	43,155,845.74
1. 管理人报酬	7.4.10.2.1	8,719,259.85	15,683,318.24
2. 托管费	7.4.10.2.2	2,559,301.82	4,608,424.40
3. 销售服务费	7.4.10.2.3	7,695,538.97	13,839,948.41
4. 交易费用	7.4.7.19	30.09	494.64
5. 利息支出		3,312,765.12	8,805,123.88
其中：卖出回购金融资产支出		3,312,765.12	8,805,123.88
6. 税金及附加		26,842.22	470.69
7. 其他费用	7.4.7.20	262,256.43	218,065.48
三、利润总额（亏损总额以“-”号填列）		124,819,986.85	307,868,259.36
减：所得税费用		-	-
四、净利润（净亏损以“-”号填列）		124,819,986.85	307,868,259.36

7.3 所有者权益（基金净值）变动表

会计主体：兴银货币市场基金

本报告期：2019年1月1日至2019年12月31日

单位：人民币元

项目	本期 2019年1月1日至2019年12月31日		
	实收基金	未分配利润	所有者权益合计
一、期初所有者权益（基金净值）	4,141,301,941.37	-	4,141,301,941.37
二、本期经营活动产生的基金净值变动数（本期利润）	-	124,819,986.85	124,819,986.85
三、本期基金份额交易产生的基金净值变动数（净值减少以“-”号填列）	-2,673,964,725.57	-	-2,673,964,725.57
其中：1. 基金申购款	12,952,965,635.84	-	12,952,965,635.84
2. 基金赎回款	-15,626,930,361.41	-	-15,626,930,361.41
四、本期向基金份额持有人分配利润产生的基金净值变动（净值减少以“-”号填列）	-	-124,819,986.85	-124,819,986.85
五、期末所有者权益（基金净值）	1,467,337,215.80	-	1,467,337,215.80

项目	上年度可比期间 2018 年 1 月 1 日至 2018 年 12 月 31 日		
	实收基金	未分配利润	所有者权益合计
一、期初所有者权益（基金净值）	6,375,228,233.98	-	6,375,228,233.98
二、本期经营活动产生的基金净值变动数（本期利润）	-	307,868,259.36	307,868,259.36
三、本期基金份额交易产生的基金净值变动数（净值减少以“-”号填列）	-2,233,926,292.61	-	-2,233,926,292.61
其中：1. 基金申购款	43,610,281,567.65	-	43,610,281,567.65
2. 基金赎回款	-45,844,207,860.26	-	-45,844,207,860.26
四、本期向基金份额持有人分配利润产生的基金净值变动（净值减少以“-”号填列）	-	-307,868,259.36	-307,868,259.36
五、期末所有者权益（基金净值）	4,141,301,941.37	-	4,141,301,941.37

报表附注为财务报表的组成部分。

本报告 7.1 至 7.4 财务报表由下列负责人签署：

_____ 张力	_____ 刘建新	_____ 崔可
基金管理人负责人	主管会计工作负责人	会计机构负责人

7.4 报表附注

7.4.1 基金基本情况

兴银货币市场基金(以下简称本基金)经中国证券监督管理委员会(以下简称中国证监会)《关于核准华福货币市场基金募集的批复》(证监许可〔2014〕331号文批准),于2014年8月11日向社会公开发行募集并于2014年8月27日正式成立。根据2017年3月30日《兴银基金管理有限公司关于旗下基金更名事宜的公告》,华福货币市场基金自2017年4月5日起更名为兴银货币市场基金。本基金为契约型开放式基金,存续期限不定,本基金的基金管理人为兴银基金管理有限公司,基金托管人为兴业银行股份有限公司。

本基金根据基金份额持有人在单个基金账户保留的基金份额数量,对其持有的基金份额按照不同的费率计提管理费和销售服务费用,因此形成不同的基金份额类别。本基金将设A类和B类

两类基金份额，两类基金份额单独设置基金代码，并单独公布各类基金份额每万份基金净收益和 7 日年化收益率。A 类基金份额的基金代码为 000741，B 类基金份额的基金代码为 000740。

本基金投资于法律法规及监管机构允许投资的金融工具，包括现金，通知存款，短期融资券，一年以内(含一年)的银行定期存款、大额存单，期限在一年以内(含一年)的债券回购，期限在一年以内(含一年)的中央银行票据，剩余期限在 397 天以内(含 397 天)的债券、资产支持证券、中期票据，中国证监会、中国人民银行认可的其他具有良好流动性的货币市场工具。

7.4.2 会计报表的编制基础

本基金的财务报表按照财政部颁布的企业会计准则及相关规定(以下简称“企业会计准则”)以及中国证监会发布的关于基金行业实务操作的有关规定编制，同时在具体会计核算和信息披露方面也参考了中国证券投资基金业协会发布的若干基金行业实务操作。

7.4.3 遵循企业会计准则及其他有关规定的声明

本基金财务报表的编制符合企业会计准则和中国证监会发布的关于基金行业实务操作的有关规定的要求，真实、完整地反映了本基金 2019 年 12 月 31 日的财务状况以及 2019 年度的经营成果和基金净值变动情况。

7.4.4 重要会计政策和会计估计

所采用的会计政策上年度会计报表相一致。

7.4.4.1 会计年度

本基金的会计年度为公历年度，即每年 1 月 1 日起至 12 月 31 日止。

7.4.4.2 记账本位币

本基金以人民币为记账本位币。

7.4.4.3 金融资产和金融负债的分类

1) 金融资产的分类

根据本基金的业务特点和风险管理要求，本基金将所持有的金融资产在初始确认时划分为以公允价值计量且其变动计入当期损益的金融资产和贷款及应收款项，暂无金融资产划分为可供出售金融资产或持有至到期投资。以公允价值计量且其公允价值变动计入损益的金融资产在资产负债表中以交易性金融资产列示，包括债券投资、资产支持证券投资等。

本基金持有的各类应收款项、买入返售金融资产等在活跃市场中没有报价、回收金额固定或

可确定的非衍生金融资产分类为贷款及应收款项。

2) 金融负债的分类

根据本基金的业务特点和风险管理要求，本基金将持有的金融负债在初始确认时划分为以公允价值计量且其变动计入当期损益的金融负债和其他金融负债。本基金暂无分类为以公允价值计量且其变动计入当期损益的金融负债。

其他金融负债包括各类应付款项、卖出回购金融资产款等。

7.4.4.4 金融资产和金融负债的初始确认、后续计量和终止确认

金融资产或金融负债于本基金成为金融工具合同的一方时，于交易日按公允价值在资产负债表内确认。以公允价值计量且其变动计入当期损益的金融资产，取得时发生的相关交易费用计入当期损益；支付的价款中包含已宣告但尚未发放的现金股利或债券起息日或上次除息日至购买日止的利息，单独确认为应收项目。贷款及应收款项和其他金融负债的相关交易费用计入初始确认金额。

以公允价值计量且其变动计入当期损益的金融资产及金融负债按照公允价值进行后续计量，贷款及应收款项和其他金融负债采用实际利率法，以摊余成本进行后续计量。

当收取某项金融资产现金流量的合同权利已终止或该金融资产所有权上几乎所有的风险和报酬已转移时，终止确认该金融资产。终止确认的金融资产的成本按移动加权平均法于交易日结转。金融负债的现时义务全部或部分已经解除的，才能终止确认该金融负债或其一部分。金融负债全部或部分终止确认的，将终止确认部分的账面价值与支付的对价(包括转出的非现金资产或承担的新金融负债)之间的差额，计入当期损益。

7.4.4.5 金融资产和金融负债的估值原则

公允价值是指市场参与者在计量日发生的有序交易中，出售一项资产所能收到或者转移一项负债所需支付的价格。本基金对以公允价值进行后续计量的金融资产与金融负债根据对计量整体具有重大意义的最低层次的输入值确定公允价值计量层次。第一层次输入值是在计量日能够取得的相同资产或负债在活跃市场上未经调整的报价；第二层次输入值是除第一层次输入值外相关资产或负债直接或间接可观察的输入值；第三层次输入值是相关资产或负债的不可观察输入值。本基金主要金融工具的估值方法如下：

本基金的债券投资等金融资产，均以实际利率法计算的摊余成本估算公允价值。在本基金存续期间，基金管理人定期计算本基金投资组合摊余成本与其他可参考公允价值指标之间的偏离程

度，并定期测试其他可参考公允价值指标确定方法的有效性。投资组合的摊余成本与其他可参考公允价值指标产生重大偏离的，按其他公允价值指标对组合的账面价值进行调整，调整差额确认为“公允价值变动损益”，并按其他公允价值指标进行后续计量。如基金份额净值恢复至 1 元，恢复使用摊余成本估算公允价值。

如有确凿证据表明按上述方法不能客观反映交易性金融工具的公允价值，基金管理人将根据具体情况与基金托管人商定后采用估值技术确定最能反映公允价值的价格。估值技术包括参考熟悉情况并自愿交易的各方最近进行的市场交易中使用的价格、参照实质上相同的其他金融工具的当前公允价值、现金流量折现法和期权定价模型等。采用估值技术时，尽可能最大程度使用市场参数，减少使用与本基金特定相关的参数。

7.4.4.6 金融资产和金融负债的抵销

当本基金具有抵销已确认金融资产和金融负债的法定权利，且目前可执行该种法定权利，同时本基金计划以净额结算或同时变现该金融资产和清偿该金融负债时，金融资产和金融负债以相互抵销后的金额在资产负债表内列示。除此以外，金融资产和金融负债在资产负债表内分别列示，不予相互抵销。

7.4.4.7 实收基金

实收基金为对外发行基金份额所对应的金额。每份基金份额面值为人民币 1.0000 元。申购、赎回、转换及分红再投资等引起的实收基金的变动分别于上述各交易确认日认列。上述申购和赎回分别包括基金转换所引起的转入基金的实收基金增加和转出基金的实收基金减少。

7.4.4.8 损益平准金

不适用。

7.4.4.9 收入/(损失)的确认和计量

利息收入

存款利息收入按存款的本金与适用利率逐日计提。

基金持有的附息债券、贴现券、资产支持证券按摊余成本和实际利率计算确定利息收入。

买入返售金融资产收入按买入返售金融资产的摊余成本在返售期内以实际利率法逐日计提。

投资收益

债券投资收益为卖出债券交易日的成交总额扣除应结转的债券投资成本与应收利息(若有)后的差额确认。

资产支持证券投资收益为卖出资产支持证券交易日的成交总额扣除应结转的资产支持证券摊

余成本与应收利息(若有)后的差额确认。

7.4.4.10 费用的确认和计量

本基金的基金管理人报酬、基金托管费和销售服务费按基金合同及相关公告约定的费率和计算方法逐日计提。

卖出回购金融资产支出按卖出回购金融资产款的摊余成本在回购期内以实际利率逐日计提。

7.4.4.11 基金的收益分配政策

- (1) 每一份基金份额享有同等分配权；
- (2) 收益分配方式为红利再投资，免收再投资的费用；
- (3) “每日分配、按日支付”。本基金根据每日基金收益情况，以每万份基金已实现收益为基准，为投资人每日计算当日收益并分配，且每日进行支付。投资人当日收益分配的计算保留到小数点后 2 位，小数点后第 3 位按去尾原则处理(因去尾形成的余额进行再次分配，直到分完为止)；
- (4) 本基金根据每日收益情况，将当日收益全部分配，若当日已实现收益大于零时，则增加投资人基金份额；若当日已实现收益小于零时，则缩减投资人基金份额；若当日已实现收益等于零时，则保持投资人基金份额不变；
- (5) 本基金每日进行收益计算并分配时，每日收益支付方式只采用红利再投资(即红利转基金份额)方式，投资人可通过赎回基金份额获得现金收益；
- (6) 当日申购的基金份额自下一个工作日起享有基金的收益分配权益；当日赎回的基金份额自下一工作日起，不享有基金的收益分配权益；
- (7) 法律法规或监管机关另有规定的，从其规定。

7.4.4.12 分部报告

根据本基金的内部组织机构、管理要求及内部报告制度，本基金整体为一个报告分部，且向管理层报告时采用的会计政策及计量基础与编制财务报表时的会计政策与计量基础一致。

7.4.4.13 其他重要的会计政策和会计估计

根据本基金的估值原则和中国证监会允许的基金行业估值实务操作，本基金计算影子价格过程中确定债券投资的公允价值时采用的估值方法及其关键假设如下：

根据《关于发布〈中国证券投资基金业协会估值核算工作小组关于 2015 年 1 季度固定收益品种的估值处理标准〉的通知》(中基协发[2014]24 号)，在上海证券交易所、深圳证券交易所及银行间同业市场上市交易或挂牌转让的固定收益品种(估值处理标准另有规定的除外)，采用第三方估值机构提供的价格数据进行估值。

7.4.5 会计政策和会计估计变更以及差错更正的说明

7.4.5.1 会计政策变更的说明

本基金本报告期内无需要说明的重大会计政策变更。

7.4.5.2 会计估计变更的说明

本基金本报告期内无需要说明的重大会计估计变更。

7.4.5.3 差错更正的说明

本基金本报告期内无需要说明的重大会计差错更正。

7.4.6 税项

根据财政部、国家税务总局财税[2008]1号《财政部、国家税务总局关于企业所得税若干优惠政策的通知》、财税[2016]36号《关于全面推开营业税改征增值税试点的通知》、财税[2016]140号《关于明确金融房地产开发教育辅助服务等增值税政策的通知》、财税[2017]56号《关于资管产品增值税有关问题的通知》、财税[2017]90号《关于租入固定资产进项税额抵扣等增值税政策的通知》及其他相关税务法规和实务操作，主要税项列示如下：

(1) 证券投资基金(封闭式证券投资基金,开放式证券投资基金)管理人运用基金买卖债券免征增值税;公开募集证券投资基金运营过程中发生的资管产品运营业务,以基金管理人为增值税纳税人,暂适用简易计税方法,按照3%的征收率缴纳增值税。

(2) 对基金从证券市场中取得的收入,包括买卖债券的差价收入,债券的利息收入及其他收入,暂不缴纳企业所得税。

7.4.7 重要财务报表项目的说明

7.4.7.1 银行存款

单位：人民币元

项目	本期末 2019年12月31日	上年度末 2018年12月31日
活期存款	974,599.87	4,393,764.80
定期存款	100,000,000.00	350,000,000.00
其中：存款期限1个月以内	-	-
存款期限1-3个月	100,000,000.00	150,000,000.00
存款期限3个月以上	-	200,000,000.00
其他存款	-	-
合计：	100,974,599.87	354,393,764.80

7.4.7.2 交易性金融资产

单位：人民币元

项目		本期末 2019年12月31日			
		摊余成本	影子定价	偏离金额	偏离度
债券	交易所市场	-	-	-	-
	银行间市场	1,216,019,374.96	1,216,640,000.00	620,625.04	0.0423%
	合计	1,216,019,374.96	1,216,640,000.00	620,625.04	0.0423%
资产支持证券		-	-	-	0.0000%
合计		1,216,019,374.96	1,216,640,000.00	620,625.04	0.0423%
项目		上年度末 2018年12月31日			
		摊余成本	影子定价	偏离金额	偏离度
债券	交易所市场	-	-	-	-
	银行间市场	2,766,529,764.15	2,767,744,000.00	1,214,235.85	0.0293%
	合计	2,766,529,764.15	2,767,744,000.00	1,214,235.85	0.0293%
资产支持证券		-	-	-	0.0000%
合计		2,766,529,764.15	2,767,744,000.00	1,214,235.85	0.0293%

注：1、偏离金额=影子定价-摊余成本；

2、偏离度=偏离金额/摊余成本法确定的基金资产净值。

7.4.7.3 衍生金融资产/负债

本基金本报告期末及上年度末未持有衍生金融资产/负债。

7.4.7.4 买入返售金融资产

7.4.7.4.1 各项买入返售金融资产期末余额

单位：人民币元

项目	本期末 2019年12月31日	
	账面余额	其中：买断式逆回购

交易所市场	-	-
银行间市场	298,266,367.40	-
合计	298,266,367.40	-
	上年度末 2018年12月31日	
项目	账面余额	其中：买断式逆回购
交易所市场	-	-
银行间市场	1,004,444,646.67	-
合计	1,004,444,646.67	-

7.4.7.4.2 期末买断式逆回购交易中取得的债券

本基金本报告期末及上年度末未持有买断式逆回购交易中取得的债券。

7.4.7.5 应收利息

单位：人民币元

项目	本期末 2019年12月31日	上年度末 2018年12月31日
应收活期存款利息	27,936.69	18,044.56
应收定期存款利息	470,555.80	1,242,361.18
应收其他存款利息	-	-
应收结算备付金利息	-	-
应收债券利息	5,703,964.47	16,686,772.61
应收资产支持证券利息	-	-
应收买入返售证券利息	139,595.16	1,541,973.48
应收申购款利息	-	2,357.64
应收黄金合约拆借孳息	-	-
其他	-	-
合计	6,342,052.12	19,491,509.47

7.4.7.6 其他资产

单位：人民币元

项目	本期末 2019年12月31日	上年度末 2018年12月31日
其他应收款	54,402.38	-
待摊费用	-	-
合计	54,402.38	-

7.4.7.7 应付交易费用

单位：人民币元

项目	本期末 2019年12月31日	上年度末 2018年12月31日
交易所市场应付交易费用	-	-
银行间市场应付交易费用	64,984.03	81,118.60
合计	64,984.03	81,118.60

7.4.7.8 其他负债

单位：人民币元

项目	本期末 2019年12月31日	上年度末 2018年12月31日
应付券商交易单元保证金	-	-
应付赎回费	-	-
预提费用	236,800.00	111,800.00
合计	236,800.00	111,800.00

7.4.7.9 实收基金

金额单位：人民币元

兴银货币 A		
项目	本期 2019年1月1日至2019年12月31日	
	基金份额(份)	账面金额
上年度末	17,142,517.88	17,142,517.88
本期申购	54,393,738.81	54,393,738.81
本期赎回(以“-”号填列)	-59,806,803.68	-59,806,803.68
- 基金拆分/份额折算前	-	-
基金拆分/份额折算变动份额	-	-
本期申购	-	-
本期赎回(以“-”号填列)	-	-
本期末	11,729,453.01	11,729,453.01

金额单位：人民币元

兴银货币 B		
项目	本期 2019年1月1日至2019年12月31日	
	基金份额(份)	账面金额
上年度末	4,124,159,423.49	4,124,159,423.49

本期申购	12,898,571,897.03	12,898,571,897.03
本期赎回(以“-”号填列)	-15,567,123,557.73	-15,567,123,557.73
- 基金拆分/份额折算前	-	-
基金拆分/份额折算变动份额	-	-
本期申购	-	-
本期赎回(以“-”号填列)	-	-
本期末	1,455,607,762.79	1,455,607,762.79

注：报告期期间基金总申购份额含红利再投、份额级别调整和转换入份额，基金总赎回份额含份额级别调整和转换出份额。

7.4.7.10 未分配利润

单位：人民币元

兴银货币 A			
项目	已实现部分	未实现部分	未分配利润合计
上年度末	-	-	-
本期利润	394,920.67	-	394,920.67
本期基金份额交易产生的变动数	-	-	-
其中：基金申购款	-	-	-
基金赎回款	-	-	-
本期已分配利润	-394,920.67	-	-394,920.67
本期末	-	-	-

单位：人民币元

兴银货币 B			
项目	已实现部分	未实现部分	未分配利润合计
上年度末	-	-	-
本期利润	124,425,066.18	-	124,425,066.18
本期基金份额交易产生的变动数	-	-	-
其中：基金申购款	-	-	-
基金赎回款	-	-	-
本期已分配利润	-124,425,066.18	-	-124,425,066.18
本期末	-	-	-

7.4.7.11 存款利息收入

单位：人民币元

项目	本期	上年度可比期间
	2019年1月1日至2019年12月	2018年1月1日至2018年12月

	月 31 日	31 日
活期存款利息收入	242,488.59	470,405.64
定期存款利息收入	9,224,191.82	75,426,371.73
其他存款利息收入	-	-
结算备付金利息收入	-	-
其他	121,968.66	420,665.04
合计	9,588,649.07	76,317,442.41

7.4.7.12 股票投资收益

7.4.7.12.1 股票投资收益——买卖股票差价收入

不适用。

7.4.7.13 债券投资收益

7.4.7.13.1 债券投资收益项目构成

单位：人民币元

项目	本期 2019年1月1日至2019 年12月31日	上年度可比期间 2018年1月1日至2018年 12月31日
债券投资收益——买卖债券（、债转股及债券到期兑付）差价收入	170,203.18	1,340,036.63
债券投资收益——赎回差价收入	-	-
债券投资收益——申购差价收入	-	-
合计	170,203.18	1,340,036.63

7.4.7.13.2 债券投资收益——买卖债券差价收入

单位：人民币元

项目	本期 2019年1月1日至2019 年12月31日	上年度可比期间 2018年1月1日至2018年 12月31日
卖出债券（、债转股及债券到期兑付）成交总额	18,253,820,748.24	39,572,109,675.27
减：卖出债券（、债转股及债券到期兑付）成本总额	18,188,890,250.89	39,491,416,261.25
减：应收利息总额	64,760,294.17	79,353,377.39
买卖债券差价收入	170,203.18	1,340,036.63

7.4.7.13.3 债券投资收益——赎回差价收入

无。

7.4.7.13.4 债券投资收益——申购差价收入

本基金本报告期无债券投资收益申购差价收入。

7.4.7.13.5 资产支持证券投资收益

本基金本报告期及上年度可比期间均无资产支持证券投资收益。

7.4.7.14 贵金属投资收益**7.4.7.14.1 贵金属投资收益项目构成**

本基金本报告期未进行贵金属投资交易。

7.4.7.14.2 贵金属投资收益——买卖贵金属差价收入

无。

7.4.7.14.3 贵金属投资收益——赎回差价收入

无。

7.4.7.14.4 贵金属投资收益——申购差价收入

无。

7.4.7.15 衍生工具收益**7.4.7.15.1 衍生工具收益——买卖权证差价收入**

本基金本报告期及上年度可比期间无衍生工具收益。

7.4.7.15.2 衍生工具收益 ——其他投资收益

本基金本报告期及上年度可比期间无衍生工具收益。

7.4.7.16 股利收益

本基金本报告期及上年度可比期间无股利收益。

7.4.7.17 公允价值变动收益

本基金本报告期及上年度可比期间无公允价值变动收益。

7.4.7.18 其他收入

单位：人民币元

项目	本期 2019年1月1日至2019年12月31日	上年度可比期间 2018年1月1日至2018年12月31日

	月 31 日	日
基金赎回费收入	-	-
其他收入_其他	2,331.57	-
合计	2,331.57	-

7.4.7.19 交易费用

单位：人民币元

项目	本期 2019年1月1日至2019年 12月31日	上年度可比期间 2018年1月1日至2018年12 月31日
交易所市场交易费用	-	-
银行间市场交易费用	30.09	494.64
交易基金产生的费用	-	-
其中：申购费	-	-
赎回费	-	-
合计	30.09	494.64

7.4.7.20 其他费用

单位：人民币元

项目	本期 2019年1月1日至2019年12 月31日	上年度可比期间 2018年1月1日至2018年12 月31日
审计费用	47,500.00	42,500.00
信息披露费	120,000.00	60,000.00
银行汇划费	57,556.43	78,091.53
上清所查询费	1,200.00	1,200.00
账户服务费	36,000.00	36,000.00
交易费用	-	273.95
合计	262,256.43	218,065.48

7.4.7.21 分部报告

无。

7.4.8 或有事项、资产负债表日后事项的说明

7.4.8.1 或有事项

无需要说明的或有事项。

7.4.8.2 资产负债表日后事项

截至本财务报告批准报出日,本基金没有需要在财务报表附注中说明的资产负债表日后事项。

7.4.9 关联方关系

关联方名称	与本基金的关系
兴银基金管理有限责任公司	基金管理人、基金注册登记机构、基金销售机构
兴业银行股份有限公司	基金托管人、基金销售机构
华福证券有限责任公司	基金管理人的股东、基金销售机构
国脉科技股份有限公司	基金管理人的股东
上海兴瀚资产管理有限公司	基金管理人的全资子公司
兴银成长资本管理有限公司	基金管理人的股东华福证券全资子公司
兴银投资有限公司	基金管理人的股东华福证券全资子公司

注：本报告期基金关联方未发生变化。本基金与关联方的所有交易均是在正常业务中按照一般商业条款订立。

7.4.10 本报告期及上年度可比期间的关联方交易

无。

7.4.10.1 通过关联方交易单元进行的交易

7.4.10.1.1 股票交易

本基金本报告期未通过关联方交易单元进行股票交易。

7.4.10.1.2 债券交易

本基金本报告期以及上年度可比期间未通过关联方交易单元进行债券交易。

7.4.10.1.3 债券回购交易

本基金本报告期未通过关联方交易单元进行债券回购交易。

7.4.10.1.4 权证交易

本基金本报告期未通过关联方交易单元进行权证交易。

7.4.10.1.5 应支付关联方的佣金

本基金本报告期无应支付关联方佣金。

7.4.10.2 关联方报酬**7.4.10.2.1 基金管理费**

单位：人民币元

项目	本期	上年度可比期间
	2019年1月1日至2019年12月31日	2018年1月1日至2018年12月31日
当期发生的基金应支付的管理费	8,719,259.85	15,683,318.24
其中：支付销售机构的客户维护费	243,815.98	14,493.30

注：兴银货币 A 级基金份额的基金管理人报酬按前一日该级基金资产净值 0.27% 的年费率计提；兴银货币 B 级基金份额的基金管理人报酬按前一日该级基金资产净值 0.17% 的年费率计提；各级基金份额的基金管理人报酬逐日累计至每月月底，按月支付。

计算公式为：日基金管理人报酬 = 前一日该级基金份额的基金资产净值 X R / 当年天数；R 为该级基金份额的年管理费费率。

7.4.10.2.2 基金托管费

单位：人民币元

项目	本期	上年度可比期间
	2019年1月1日至2019年12月31日	2018年1月1日至2018年12月31日
当期发生的基金应支付的托管费	2,559,301.82	4,608,424.40

注：支付基金托管人兴业银行股份有限公司的基金托管费按前一日基金资产净值 0.05% 的年费率计提，逐日累计至每月月底，按月支付。

其计算公式为：日基金托管费 = 前一日基金资产净值 X R / 当年天数；R 为该级基金份额的年托管费费率。

7.4.10.2.3 销售服务费

单位：人民币元

获得销售服务费的各关联方名称	本期		
	2019年1月1日至2019年12月31日		
	当期发生的基金应支付的销售服务费		
	兴银货币 A	兴银货币 B	合计
兴业银行	19,829.67	-	19,829.67

华福证券	3,873.73	493.49	4,367.22
兴银基金	19,154.71	7,226,947.60	7,246,102.31
合计	42,858.11	7,227,441.09	7,270,299.20
获得销售服务费的各关联方名称	上年度可比期间 2018年1月1日至2018年12月31日		
	当期发生的基金应支付的销售服务费		
	兴银货币 A	兴银货币 B	合计
兴业银行	21,098.71	0.00	21,098.71
华福证券	4,660.32	0.00	4,660.32
兴银基金	7,467.44	13,802,330.45	13,809,797.89
合计	33,226.47	13,802,330.45	13,835,556.92

注：兴银货币 A 级基金份额的销售服务费按前一日该级基金资产净值 0.25% 的年费率计提；兴银货币 B 级基金份额的销售服务费按前一日该级基金资产净值 0.15% 的年费率计提；各级基金份额的销售服务费逐日累计至每月月底，按月支付。

计算公式为：日销售服务费 = 前一日该级基金份额的基金资产净值 X R / 当年天数；R 为该级基金份额的年销售服务费率。

7.4.10.3 与关联方进行银行间同业市场的债券(含回购)交易

本基金本报告期内未与关联方进行银行间同业市场的债券（含回购）交易。

7.4.10.4 各关联方投资本基金的情况

7.4.10.4.1 报告期内基金管理人运用固有资金投资本基金的情况

份额单位：份

项目	本期 2019年1月1日至2019年12月31日	
	兴银货币 A	兴银货币 B
基金合同生效日（2014年8月27日）持有的基金份额	-	0.00
期初持有的基金份额	1,332,333.66	0.00
期间申购/买入总份额	30,630.88	0.00
期间因拆分变动份额	0.00	0.00
减：期间赎回/卖出总份额	0.00	0.00
期末持有的基金份额	1,362,964.54	0.00
期末持有的基金份额占基金总份额比例	0.09%	0.00%

项目	上年度可比期间
----	---------

	2018 年 1 月 1 日至 2018 年 12 月 31 日	
	兴银货币 A	兴银货币 B
基金合同生效日（2014 年 8 月 27 日）持有的基金份额	0.00	0.00
期初持有的基金份额	0.00	200,080,308.84
期间申购/买入总份额	1,332,333.66	30,248,273.27
期间因拆分变动份额	0.00	0.00
减：期间赎回/卖出总份额	0.00	230,328,582.11
期末持有的基金份额	1,332,333.66	0.00
期末持有的基金份额占基金总份额比例	0.03%	0.00%

7.4.10.4.2 报告期末除基金管理人之外的其他关联方投资本基金的情况

兴银货币 A

份额单位：份

关联方名称	本期末 2019 年 12 月 31 日		上年度末 2018 年 12 月 31 日	
	持有的 基金份额	持有的基金份额 占基金总份额的 比例	持有的 基金份额	持有的基金份额 占基金总份额的 比例
上海兴瀚资产管理有限公司	455,468.15	0.03%	-	-

兴银货币 B

份额单位：份

关联方名称	本期末 2019 年 12 月 31 日		上年度末 2018 年 12 月 31 日	
	持有的 基金份额	持有的基金份额 占基金总份额的 比例	持有的 基金份额	持有的基金份额 占基金总份额的 比例
兴业银行股份有限公司	520,613,437.58	35.48%	3,741,691,167.62	90.35%
上海兴瀚资产管理有限公司	-	-	5,142,457.02	0.12%

除托管行兴业银行、上海兴瀚资管投资本基金外，截止报告期末无其他关联方投资本基金的情况。

7.4.10.5 由关联方保管的银行存款余额及当期产生的利息收入

单位：人民币元

关联方名称	本期 2019年1月1日至2019年12月31日		上年度可比期间 2018年1月1日至2018年12月31日	
	期末余额	当期利息收入	期末余额	当期利息收入
兴业银行股份有限公司	974,599.87	242,488.59	4,393,764.80	10,679,516.81

本基金的活期存款由基金托管人兴业银行保管，按银行同业利率计息。

7.4.10.6 本基金在承销期内参与关联方承销证券的情况

金额单位：人民币元

本期 2019年1月1日至2019年12月31日					
关联方名称	证券代码	证券名称	发行方式	基金在承销期内买入	
				数量(单位:份)	总金额
上年度可比期间 2018年1月1日至2018年12月31日					
关联方名称	证券代码	证券名称	发行方式	基金在承销期内买入	
				数量(单位:份)	总金额
兴业银行股份有限公司	111810275	18 兴业银行 CD275	簿记建档	2,000,000	197,757,000.00

7.4.10.7 其他关联交易事项的说明

截至本报告期末，本基金持有的关联方兴业银行发行的同业存单面额 200,000,000.00 元，估值总额 199,030,000.00 元。

7.4.11 利润分配情况

金额单位：人民币元

兴银货币A

已按再投资形式转实收基金	直接通过应付赎回款转出金额	应付利润本年变动	本期利润分配合计	备注
399,848.66	796.36	-5,724.35	394,920.67	-

兴银货币B

已按再投资形式转实收基金	直接通过应付赎回款转出金额	应付利润本年变动	本期利润分配合计	备注
125,170,087.75	796,767.77	-1,541,789.34	124,425,066.18	-

7.4.12 期末（2019 年 12 月 31 日）本基金持有的流通受限证券

7.4.12.1 因认购新发/增发证券而于期末持有的流通受限证券

本基金本报告期末未持有因认购新发/增发证券而流通受限证券。

7.4.12.2 期末持有的暂时停牌等流通受限股票

本基金本报告期末未持有暂时停牌等流通受限股票。

7.4.12.3 期末债券正回购交易中作为抵押的债券

7.4.12.3.1 银行间市场债券正回购

金额单位：人民币元

债券代码	债券名称	回购到期日	期末估值单价	数量（张）	期末估值总额
111908008	19 中信银行 CD008	2020 年 1 月 2 日	99.83	1,000,000	99,830,000.00
111915064	19 民生银行 CD064	2020 年 1 月 2 日	99.60	700,000	69,720,000.00
合计				1,700,000	169,550,000.00

7.4.12.3.2 交易所市场债券正回购

本基金本报告期末未持有交易所市场正回购交易中作为抵押的债券。

7.4.13 金融工具风险及管理

7.4.13.1 风险管理政策和组织架构

本基金在日常经营活动中涉及的财务风险主要包括信用风险、流动性风险及市场风险。本基金管理人制定了政策和程序来识别及分析这些风险，并设定适当的风险限额及内部控制流程，通过可靠的管理及信息系统持续监控上述各类风险。

本基金管理人建立了董事会（下设“合规及风险管理委员会”）、经营管理层（下设“风险控制委员会”）、风险管理部门、各职能部门四级风险管理组织架构，并明确了相应的风险管理职能。

7.4.13.2 信用风险

信用风险是指基金在交易过程中因交易对手未履行合约责任，或者基金所投资证券之发行人

出现违约、拒绝支付到期本息，导致基金资产损失和收益变化的风险。本基金均投资于具有良好信用等级的证券，且通过分散化投资以分散信用风险。本基金投资于一家上市公司发行的证券市值不超过基金资产净值的 10%，且本基金与由本基金管理人管理的其他基金共同持有一家公司发行的证券，不得超过该证券的 10%。

本基金的银行存款均存放于信用良好的银行，申购交易均通过具有基金销售资格的金融机构进行。另外，在交易所进行的交易均与中国证券登记结算有限责任公司完成证券交收和款项清算，因此违约风险发生的可能性很小；本基金在进行银行间同业市场交易前均对交易对手进行信用评估，以控制相应的信用风险。

7.4.13.2.1 按短期信用评级列示的债券投资

单位：人民币元

短期信用评级	本期末 2019 年 12 月 31 日	上年度末 2018 年 12 月 31 日
A-1	100,000,766.61	-
A-1 以下	-	-
未评级	-	-
合计	100,000,766.61	-

7.4.13.2.2 按短期信用评级列示的资产支持证券投资

本基金本报告期末和上年度末未持有需按短期信用评级列示的资产支持证券投资。

7.4.13.2.3 按短期信用评级列示的同业存单投资

单位：人民币元

短期信用评级	本期末 2019 年 12 月 31 日	上年度末 2018 年 12 月 31 日
A-1	-	-
A-1 以下	-	-
未评级	916,015,729.59	2,186,099,985.63
合计	916,015,729.59	2,186,099,985.63

7.4.13.2.4 按长期信用评级列示的债券投资

本基金本报告期末和上年度末均未持有除国债、政策性金融债和央行票据以外的需按长期信用评级列示的债券投资。

7.4.13.2.5 按长期信用评级列示的资产支持证券投资

本基金本报告期末和上年度末未持有需按长期信用评级列示的资产支持证券投资。

7.4.13.2.6 按长期信用评级列示的同业存单投资

本基金本报告期末和上年度末未持有需按长期信用评级列示的同业存单投资。

7.4.13.3 流动性风险

流动性风险是指基金在履行与金融负债有关的义务时遇到资金短缺的风险。本基金的流动性风险一方面来自于基金份额持有人可随时要求赎回其持有的基金份额，另一方面来自于投资品种所处的交易市场不活跃而带来的变现困难或因投资集中而无法在市场出现剧烈波动的情况下以合理的价格变现。

7.4.13.3.1 金融资产和金融负债的到期期限分析

无。

7.4.13.3.2 报告期内本基金组合资产的流动性风险分析

本基金的基金管理人严格按照《公开募集证券投资基金运作管理办法》、《货币市场基金监督管理办法》及《公开募集开放式证券投资基金流动性风险管理规定》等有关法律法规的要求对本基金组合资产的流动性风险进行管理。本基金的基金管理人采用监控流动性受限资产比例、份额持有人集中度、调整平均剩余期限和平均剩余存续期、压力测试等方式防范流动性风险，并于开放日对本基金的申购赎回情况进行监控，保持基金投资组合中的可用现金头寸与之相匹配，确保本基金资产的变现能力与投资者赎回需求的匹配与平衡。本基金的基金管理人在基金合同中设计了巨额赎回条款，约定在非常情况下赎回申请的处理方式，控制因开放申购赎回模式带来的流动性风险，有效保障基金持有人利益。

本基金所持大部分证券为剩余期限较短、信誉良好的政策性金融债及银行发行的同业存单等，均在银行间同业市场交易；因此，本报告期末本基金的其他资产均能及时变现。此外，本基金可通过卖出回购金融资产方式借入短期资金应对流动性需求，其上限一般不超过基金持有的债券资产的公允价值。

本报告期内，本基金未发生重大流动性风险事件。

7.4.13.4 市场风险

市场风险是指基金所持金融工具的公允价值或未来现金流量因所处市场各类价格因素的变动而发生波动的风险，包括利率风险、外汇风险和其他价格风险。

7.4.13.4.1 利率风险

利率风险是指基金的财务状况和现金流量受市场利率变动而发生波动的风险。本基金主要投资于银行间市场交易的固定收益品种，以摊余成本计价，并通过“影子定价”机制使按摊余成本

确认的基金资产净值能近似反映基金资产的公允价值，因此本基金的运作仍然存在相应的利率风险。

7.4.13.4.1.1 利率风险敞口

单位：人民币元

本期末 2019年12 月31日	1个月以内	1-3个月	3个月-1年	1-5年	5年 以上	不计息	合计
资产							
银行存款	100,974,599.87	-	-	-	-	-	100,974,599.87
交易性金融 资产	319,752,043.06	876,270,538.42	19,996,793.48	-	-	-	1,216,019,374.96
买入返售 金融资产	298,266,367.40	-	-	-	-	-	298,266,367.40
应收利息	-	-	-	-	-	6,342,052.12	6,342,052.12
应收申购 款	-	-	-	-	-	2,043.12	2,043.12
其他资产	-	-	-	-	-	54,402.38	54,402.38
资产总计	718,993,010.33	876,270,538.42	19,996,793.48	-	-	6,398,497.62	1,621,658,839.85
负债							
卖出回购 金融资产 款	152,999,723.50	-	-	-	-	-	152,999,723.50
应付管理 人报酬	-	-	-	-	-	410,992.33	410,992.33
应付托管 费	-	-	-	-	-	120,583.06	120,583.06
应付销售 服务费	-	-	-	-	-	362,759.12	362,759.12
应付交易 费用	-	-	-	-	-	64,984.03	64,984.03
应交税费	-	-	-	-	-	6,827.78	6,827.78
应付利息	-	-	-	-	-	21,097.16	21,097.16
应付利润	-	-	-	-	-	97,857.07	97,857.07
其他负债	-	-	-	-	-	236,800.00	236,800.00
负债总计	152,999,723.50	-	-	-	-	1,321,900.55	154,321,624.05
利率敏感 度缺口	565,993,286.83	876,270,538.42	19,996,793.48	-	-	5,076,597.07	1,467,337,215.80
上年度末 2018年12 月31日	1个月以内	1-3个月	3个月-1年	1-5年	5年 以上	不计息	合计
资产							

银行存款	254,393,764.80	100,000,000.00	-	-	-	-	354,393,764.80
交易性金融资产	409,387,849.41	1,921,534,066.30	435,607,848.44	-	-	-	-2,766,529,764.15
买入返售金融资产	1,004,444,646.67	-	-	-	-	-	-1,004,444,646.67
应收利息	-	-	-	-	-	-19,491,509.47	19,491,509.47
应收申购款	-	-	-	-	-	55,585.70	55,585.70
资产总计	1,668,226,260.88	2,021,534,066.30	435,607,848.44	-	-	-19,547,095.17	4,144,915,270.79
负债	-	-	-	-	-	-	-
应付管理人报酬	-	-	-	-	-	815,661.87	815,661.87
应付托管费	-	-	-	-	-	239,527.16	239,527.16
应付销售服务费	-	-	-	-	-	719,851.03	719,851.03
应付交易费用	-	-	-	-	-	81,118.60	81,118.60
应付利润	-	-	-	-	-	1,645,370.76	1,645,370.76
其他负债	-	-	-	-	-	111,800.00	111,800.00
负债总计	-	-	-	-	-	3,613,329.42	3,613,329.42
利率敏感度缺口	1,668,226,260.88	2,021,534,066.30	435,607,848.44	-	-	-15,933,765.75	4,141,301,941.37

注：表中所示为本基金资产及交易形成负债的公允价值，并按照合约规定的重新定价日或到期日孰早者进行了分类。

7.4.13.4.1.2 利率风险的敏感性分析

假设	该利率敏感性分析基于本基金于资产负债表日的利率风险状况；		
	该利率敏感性分析假定所有期限利率均以相同幅度变动 25 个基点，且除利率之外的其他市场变量保持不变；		
	该利率敏感性分析并未考虑管理层为减低利率风险而可能采取的风险管理活动；		
	银行存款、结算备付金和存出保证金均以活期存款利率计息，假定利率变动仅影响该类资产的未来收益，而对其本身的公允价值无重大影响；买入返售金融资产款的利息和卖出回购金融资产款的利息支出在交易时均已确定，不受利率变化影响。		
	该利率敏感性分析不包括在交易所交易的可转换债券与可交换债券。		
分析	相关风险变量的变动	对资产负债表日基金资产净值的影响金额（单位：人民币元）	
		本期末（2019年12月31日）	上年度末（2018年12月31日）
	市场利率上升 25 个 bp	-402,874.15	-1,343,645.67
市场利率下降 25 个 bp	403,213.54	1,345,431.82	

	bp		
--	----	--	--

7.4.13.4.2 外汇风险

外汇风险是指金融工具的公允价值或未来现金流量因外汇汇率变动而发生波动的风险。本基金的所有资产及负债以人民币计价，因此无重大外汇风险。

7.4.13.4.3 其他价格风险

本基金所面临的其他价格风险主要系市场价格风险。市场价格风险是指基金所持有金融工具的公允价值或未来现金流量因除市场利率和外汇汇率之外的市场价格因素变动而发生波动的风险。

本基金主要投资于银行间同业市场交易的固定收益品种和证券交易所的债券回购产品，且以摊余成本进行后续计量，因此无重大市场价格风险。

7.4.13.4.3.1 其他价格风险敞口

7.4.13.4.3.2 其他价格风险的敏感性分析

7.4.13.4.4 采用风险价值法管理风险

7.4.14 有助于理解和分析会计报表需要说明的其他事项

(1) 公允价值

(a) 不以公允价值计量的金融工具

不以公允价值计量的金融资产和负债主要包括应收款项和其他金融负债，其账面价值与公允价值相差很小。

以公允价值计量的金融工具

各层次金融工具公允价值

于 2019 年 12 月 31 日，本基金持有的以公允价值计量的金融工具中属于第一层次的余额为人民币 0 元，属于第二层次的余额为人民币 1,216,019,374.96 元，无属于第三层次的余额(于 2018 年 12 月 31 日：第一层次为人民币 0 元，第二层次为人民币 2,766,529,764.15 元，无属于第三层次的余额)。

(ii) 公允价值所属层次间的重大变动

对于本基金投资的证券，若出现重大事项停牌、交易不活跃(包括涨跌停时的交易不活跃)、或属于非公开发行等情况，本基金分别于停牌日至交易恢复活跃日期间、交易不活跃期间及限售期间根据估值调整中采用的不可观察输入值对于公允价值的影响程度，确定相关证券公允价值应属第二层次或第三层次。

(iii) 第三层次公允价值余额和本期变动金额

无。

(2) 除公允价值外，截至资产负债表日本基金无需要说明的其他重要事项。

§ 8 投资组合报告

8.1 期末基金资产组合情况

金额单位：人民币元

序号	项目	金额	占基金总资产的比例 (%)
1	固定收益投资	1,216,019,374.96	74.99
	其中：债券	1,216,019,374.96	74.99
	资产支持证券	-	-
2	买入返售金融资产	298,266,367.40	18.39
	其中：买断式回购的买入返售金融资产	-	-
3	银行存款和结算备付金合计	100,974,599.87	6.23
4	其他各项资产	6,398,497.62	0.39
5	合计	1,621,658,839.85	100.00

8.2 债券回购融资情况

金额单位：人民币元

序号	项目	占基金资产净值的比例 (%)	
1	报告期内债券回购融资余额	2.93	
	其中：买断式回购融资	-	
序号	项目	金额	占基金资产净值的比例 (%)
2	报告期末债券回购融资余额	152,999,723.50	10.43
	其中：买断式回购融资	-	-

注：报告期内债券回购融资余额占基金资产净值的比例为报告期内每个交易日融资余额占基金资产净值比例的简单平均值。

债券正回购的资金余额超过基金资产净值的 20% 的说明

报告期内本基金每日债券正回购的资金余额均未超过基金资产净值的 20%。

8.3 基金投资组合平均剩余期限

8.3.1 投资组合平均剩余期限基本情况

项目	天数
报告期末投资组合平均剩余期限	38
报告期内投资组合平均剩余期限最高值	57
报告期内投资组合平均剩余期限最低值	25

报告期内投资组合平均剩余期限超过 120 天情况说明

本报告期内本货币市场基金投资组合平均剩余期限未超过 120 天。

8.3.2 期末投资组合平均剩余期限分布比例

序号	平均剩余期限	各期限资产占基金资产净值的比例 (%)	各期限负债占基金资产净值的比例 (%)
1	30 天以内	49.00	10.43
	其中：剩余存续期超过 397 天的浮动利率债	-	-
2	30 天(含)—60 天	32.60	-
	其中：剩余存续期超过 397 天的浮动利率债	-	-
3	60 天(含)—90 天	27.11	-
	其中：剩余存续期超过 397 天的浮动利率债	-	-
4	90 天(含)—120 天	1.36	-
	其中：剩余存续期超过 397 天的浮动利率债	-	-
5	120 天(含)—397 天(含)	-	-
	其中：剩余存续期超过 397 天的浮动利率债	-	-
	合计	110.08	10.43

8.4 报告期内投资组合平均剩余存续期超过 240 天情况说明

报告期内投资组合无平均剩余存续期超过 240 天情况。

8.5 期末按债券品种分类的债券投资组合

金额单位：人民币元

序号	债券品种	摊余成本	占基金资产净值比例 (%)
1	国家债券	-	-

2	央行票据	-	-
3	金融债券	200,002,878.76	13.63
	其中：政策性金融债	200,002,878.76	13.63
4	企业债券	-	-
5	企业短期融资券	100,000,766.61	6.82
6	中期票据	-	-
7	同业存单	916,015,729.59	62.43
8	其他	-	-
9	合计	1,216,019,374.96	82.87
10	剩余存续期超过 397 天的浮动利率债券	-	-

8.6 期末按摊余成本占基金资产净值比例大小排序的前十名债券投资明细

金额单位：人民币元

序号	债券代码	债券名称	债券数量(张)	摊余成本	占基金资产净值比例 (%)
1	111908008	19 中信银行 CD008	1,000,000	99,828,196.39	6.80
2	111914032	19 江苏银行 CD032	1,000,000	99,654,506.76	6.79
3	111910068	19 兴业银行 CD068	1,000,000	99,619,593.02	6.79
4	111910134	19 兴业银行 CD134	1,000,000	99,354,450.88	6.77
5	111915064	19 民生银行 CD064	700,000	69,717,374.16	4.75
6	190201	19 国开 01	600,000	59,999,264.63	4.09
7	170402	17 农发 02	500,000	50,006,761.16	3.41
8	071900114	19 东北证 券 CP007	500,000	50,000,115.79	3.41
9	190402	19 农发 02	500,000	49,978,565.43	3.41
10	111909014	19 浦发银行 CD014	500,000	49,917,677.18	3.40

8.7 “影子定价”与“摊余成本法”确定的基金资产净值的偏离

项目	偏离情况
报告期内偏离度的绝对值在 0.25(含)-0.5%间的次数	-
报告期内偏离度的最高值	0.0568%
报告期内偏离度的最低值	-0.0073%
报告期内每个交易日偏离度的绝对值的简单平均值	0.0215%

报告期内负偏离度的绝对值达到 0.25%情况说明

本基金本报告期内无负偏离度的绝对值达到 0.25%的情况。

报告期内正偏离度的绝对值达到 0.5%情况说明

本基金本报告期内无正偏离度的绝对值达到 0.5%的情况。

8.8 期末按公允价值占基金资产净值比例大小排序的前十名资产支持证券投资明细

本基金报告期末未持有资产支持证券。

8.9 投资组合报告附注**8.9.1 基金计价方法说明**

本基金估值采用摊余成本法计价，即估值对象以买入成本列示，按票面利率或商定利率并考虑其买入时的溢价与折价，在其剩余期限内平均摊销。

8.9.2 本基金投资的前十名证券的发行主体本期受到调查以及处罚的情况的说明

本基金投资的前十名证券的发行主体未出现本期被监管部门立案调查，或在报告编制前一年内受到公开谴责、处罚的情形。

8.9.3 期末其他各项资产构成

单位：人民币元

序号	名称	金额
1	存出保证金	-
2	应收证券清算款	-
3	应收利息	6,342,052.12
4	应收申购款	2,043.12
5	其他应收款	54,402.38
6	待摊费用	-
7	其他	-
8	合计	6,398,497.62

8.9.4 投资组合报告附注的其他文字描述部分

由于四舍五入的原因，分项之和与合计项之间可能存在尾差。

§ 9 基金份额持有人信息

9.1 期末基金份额持有人户数及持有人结构

份额单位：份

份额级别	持有人户数(户)	户均持有的基金份额	持有人结构			
			机构投资者		个人投资者	
			持有份额	占总份额比例	持有份额	占总份额比例
兴银货币 A	10,752	1,090.91	5,948,003.84	50.71%	5,781,449.17	49.29%
兴银货币 B	12	121,300,646.90	1,455,607,762.79	100.00%	0.00	0.00%
合计	10,764	136,318.95	1,461,555,766.63	99.61%	5,781,449.17	0.39%

注：基金机构、个人投资者持有份额占总份额比例的计算中，对下属分级基金，比例的分母采用各自级别的份额；对合计数，比例的分母采用下属分级基金份额的合计数。

9.2 期末货币市场基金前十名份额持有人情况

序号	持有人类别	持有份额(份)	占总份额比例
1	银行类机构	520,613,437.58	35.48%
2	银行类机构	301,126,945.18	20.52%
3	其他机构	170,190,300.94	11.60%
4	银行类机构	155,193,117.12	10.58%
5	其他机构	100,496,295.25	6.85%
6	其他机构	77,783,494.48	5.30%
7	其他机构	51,982,421.62	3.54%
8	其他机构	40,331,504.69	2.75%
9	产品	21,658,832.46	1.48%
10	产品	5,783,274.58	0.39%

9.3 期末基金管理人的从业人员持有本基金的情况

项目	份额级别	持有份额总数（份）	占基金总份额比例
基金管理人所有从业人员持有本基金	兴银货币 A	51.86	0.00%
	兴银货币 B	0.00	0.00%
	合计	51.86	0.00%

9.4 期末基金管理人的从业人员持有本开放式基金份额总量区间的情况

项目	份额级别	持有基金份额总量的数量区间（万份）
本公司高级管理人员、基金投资和研究部门负责人持有本开放式基金	兴银货币 A	0~10
	兴银货币 B	0
	合计	0~10
本基金基金经理持有本开放式基金	兴银货币 A	0~10
	兴银货币 B	0
	合计	0~10

§ 10 开放式基金份额变动

单位：份

	兴银货币 A	兴银货币 B
基金合同生效日（2014 年 8 月 27 日）基金份额总额	1,149,874,455.86	64,509,930.05
本报告期期初基金份额总额	17,142,517.88	4,124,159,423.49
本报告期期间基金总申购份额	54,393,738.81	12,898,571,897.03
减:本报告期期间基金总赎回份额	59,806,803.68	15,567,123,557.73
本报告期期间基金拆分变动份额（份额减少以“-”填列）	-	-
本报告期期末基金份额总额	11,729,453.01	1,455,607,762.79

注：报告期期间基金总申购份额含红利再投、份额级别调整，基金总赎回份额含份额级别调整和转换出份额。

§ 11 重大事件揭示

11.1 基金份额持有人大会决议

报告期内本基金未召开基金份额持有人大会。

11.2 基金管理人、基金托管人的专门基金托管部门的重大人事变动

(1) 报告期内本基金基金管理人的重大人事变动如下：

2019 年 2 月 2 日，基金管理人发布了董事长变更的公告，张贵云于 2019 年 2 月 1 日接替陈文奇出任董事长。

2019 年 3 月 12 日，基金管理人发布了高级管理人员变更的公告，洪木妹于 2019 年 3 月 8 日起任副总经理。

2019 年 8 月 6 日，基金管理人发布了基金行业高级管理人员（首席信息官）任职公告，刘建新于 2019 年 8 月 5 日起任首席信息官。

(2) 报告期内托管人的专门基金托管部门的重大人事变动如下：

自 2019 年 1 月 22 日起，叶文煌先生担任基金托管人资产托管部总经理，全面主持资产托管部相关工作，吴若曼女士不再担任基金托管人资产托管部总经理。

11.3 涉及基金管理人、基金财产、基金托管业务的诉讼

报告期内无涉及本基金管理人、基金财产、基金托管业务的诉讼事项。

11.4 基金投资策略的改变

无

11.5 为基金进行审计的会计师事务所情况

本基金自 2018 年 1 月 1 日起聘请德勤华永会计师事务所（特殊普通合伙）为本基金提供审计服务。本报告期内本基金应付审计费 47500 元。

11.6 管理人、托管人及其高级管理人员受稽查或处罚等情况

报告期内本基金管理人、基金托管人的托管业务部门及其相关高级管理人员未受到监管部门的稽查或处罚。

11.7 基金租用证券公司交易单元的有关情况

11.7.1 基金租用证券公司交易单元进行股票投资及佣金支付情况

金额单位：人民币元

券商名称	交易单元数量	股票交易		应支付该券商的佣金		备注
		成交金额	占当期股票成交总额的比例	佣金	占当期佣金总量的比例	
华福证券	2	-	-	-	-	-
中泰证券	2	-	-	-	-	-
国泰君安证券	2	-	-	-	-	-
方正证券	2	-	-	-	-	-
川财证券	2	-	-	-	-	-
长江证券	1	-	-	-	-	新增
海通证券	2	-	-	-	-	-
平安证券	2	-	-	-	-	-
广发证券	2	-	-	-	-	-
中投证券	2	-	-	-	-	-

注：基金租用证券公司交易单元的选择标准是：

- (1) 内部管理规范、严谨；具备健全的内控制度，并能满足基金运作高度保密的要求；
- (2) 研究实力较强，有固定的研究机构和专门研究人员，能够针对基金业务需要，提供高质量的研究报告和较为全面的服务；
- (3) 能够积极推动多边业务合作，最大限度地调动资源，协助基金投资；
- (4) 其他有利于基金持有人利益的商业合作考虑。

选择程序：本基金管理人组织相关人员依据交易单元选择标准对交易单元候选证券公司的服务质量和研究实力进行评估，确定选用交易单元的证券公司。

11.7.2 基金租用证券公司交易单元进行其他证券投资的情况

金额单位：人民币元

券商名称	债券交易		债券回购交易		权证交易	
	成交金额	占当期债券成交总额的比例	成交金额	占当期债券回购成交总额的比例	成交金额	占当期权证成交总额的比例

华福证券	-	-	-	-	-	-
中泰证券	-	-	-	-	-	-
国泰君安证券	-	-	-	-	-	-
方正证券	-	-	-	-	-	-
川财证券	-	-	-	-	-	-
长江证券	-	-	-	-	-	-
海通证券	-	-	-	-	-	-
平安证券	-	-	-	-	-	-
广发证券	-	-	-	-	-	-
中投证券	-	-	-	-	-	-

11.8 偏离度绝对值超过 0.5%的情况

无。

11.9 其他重大事件

序号	公告事项	法定披露方式	法定披露日期
1	兴银货币市场基金 2018 年第 4 季度报告	上海证券报、公司网站	2019 年 1 月 22 日
2	关于旗下基金参与华福证券费率优惠活动并开通定期定额投资的公告	上海证券报、证券日报、证券时报、中国证券报、公司网站	2019 年 1 月 25 日
3	兴银基金管理有限责任公司关于董事长变更的公告	上海证券报、证券日报、证券时报、中国证券报、公司网站	2019 年 2 月 2 日
4	关于旗下基金新增阳光人寿为代销机构并开通定期定额投资及参与费率优惠活动的公告	上海证券报、证券日报、证券时报、中国证券报、公司网站	2019 年 2 月 26 日
5	关于旗下基金参与苏宁基金费率优惠活动的公告	上海证券报、证券日报、证券时报、中国证券报、公司网站	2019 年 3 月 2 日
6	兴银基金管理有限责任公司关于高级管理人员变更的公告	上海证券报、证券日报、证券时报、中国证券报、公司网站	2019 年 3 月 12 日
7	兴银货币市场基金 2018 年年度报告	公司网站	2019 年 3 月 28 日
8	兴银货币市场基金 2018 年年度报告摘要	上海证券报	2019 年 3 月 28 日
9	兴银货币市场基金招募说明书	公司网站	2019 年 4 月 9 日

	(更新)(2019年第1号)		日
10	兴银货币市场基金招募说明书(更新)摘要(2019年第1号)	上海证券报	2019年4月9日
11	关于旗下部分基金新增国信嘉利为代销机构的公告	上海证券报、证券时报、公司网站	2019年4月15日
12	兴银货币市场基金 2019 年第 1 季度报告	上海证券报、公司网站	2019年4月18日
13	兴银基金管理有限责任公司关于基金经理李文程因休产假暂停履行职务的公告	上海证券报、证券时报、中国证券报、公司网站	2019年7月17日
14	兴银货币市场基金 2019 年第 2 季度报告	上海证券报、公司网站	2019年7月19日
15	兴银基金管理有限责任公司基金行业高级管理人员(首席信息官)任职公告	上海证券报、证券日报、证券时报、中国证券报、公司网站	2019年8月6日
16	兴银货币市场基金基金经理变更公告	上海证券报、公司网站	2019年8月22日
17	兴银货币市场基金 2019 年半年度报告	公司网站	2019年8月24日
18	兴银货币市场基金 2019 年半年度报告摘要	上海证券报	2019年8月24日
19	兴银基金管理有限责任公司旗下部分基金季度报告提示性公告	上海证券报、证券日报、证券时报、中国证券报	2019年10月24日
20	兴银货币市场基金 2019 年第 3 季度报告	指定网站	2019年10月24日
21	兴银基金管理有限责任公司根据《公开募集证券投资基金信息披露管理办法》修订旗下 23 只公开募集证券投资基金基金合同与托管协议有关条款的公告	指定网站	2019年11月2日
22	兴银货币市场基金基金合同、托管协议	指定网站	2019年11月2日
23	兴银货币市场基金招募说明书(更新)(2019年第2号)	指定网站	2019年11月6日

§ 12 影响投资者决策的其他重要信息

12.1 报告期内单一投资者持有基金份额比例达到或超过 20%的情况

投资者类别	报告期内持有基金份额变化情况					报告期末持有基金情况	
	序号	持有基金份额比例达到或者超过 20%的时间区间	期初份额	申购份额	赎回份额	持有份额	份额占比
机构	1	20190101-20191231	3,741,691,167.62	78,922,269.96	3,300,000,000.00	520,613,437.58	35.48%
	2	20191227-20191231	0.00	501,816,369.95	200,689,424.77	301,126,945.18	20.52%
个人	-	-	-	-	-	-	-
-	-	-	-	-	-	-	-
产品特有风险							
<p>(1) 赎回申请延缓支付的风险 上述高占比投资者大额赎回时易构成本基金巨额赎回，中小投资者可能面临小额赎回申请也需要与该等投资者按同比例延缓支付的风险。</p> <p>(2) 基金净值大幅波动的风险 上述高占比投资者大额赎回时，基金管理人进行基金财产变现可能会对基金资产净值造成较大波动。</p> <p>(3) 基金规模过小导致的风险 上述高占比投资者赎回后，可能导致基金规模过小。基金可能面临投资银行间债券、交易所债券时交易困难的情形，实现基金投资目标存在一定的不确定性。</p>							

12.2 影响投资者决策的其他重要信息

无。

§ 13 备查文件目录

13.1 备查文件目录

1. 中国证监会准予兴银货币市场基金募集注册的文件
2. 《兴银货币市场基金基金合同》
3. 《兴银货币市场基金招募说明书》
4. 《兴银货币市场基金托管协议》
5. 基金管理人业务资格批件、营业执照
6. 报告期内在指定信息披露媒体上公开披露的各项公告

13.2 存放地点

基金管理人处、基金托管人处。

13.3 查阅方式

投资者可登录基金管理人网站查阅，或在营业时间内至基金管理人或基金托管人的办公场所免费查阅。

兴银基金管理有限责任公司

2020 年 4 月 29 日