

平安季添盈三个月定期开放债券型证券投资
基金
2019 年年度报告

2019 年 12 月 31 日

基金管理人：平安基金管理有限公司

基金托管人：平安银行股份有限公司

送出日期：2020 年 4 月 29 日

§ 1 重要提示及目录

1.1 重要提示

基金管理人的董事会、董事保证本报告所载资料不存在虚假记载、误导性陈述或重大遗漏，并对其内容的真实性、准确性和完整性承担个别及连带的法律责任。本年度报告已经三分之二以上独立董事签字同意，并由董事长签发。

基金托管人平安银行股份有限公司根据本基金合同规定，于 2020 年 4 月 28 日复核了本报告中的财务指标、净值表现、利润分配情况、财务会计报告、投资组合报告等内容，保证复核内容不存在虚假记载、误导性陈述或者重大遗漏。

基金管理人承诺以诚实信用、勤勉尽责的原则管理和运用基金资产，但不保证基金一定盈利。

基金的过往业绩并不代表其未来表现。投资有风险，投资者在作出投资决策前应仔细阅读本基金的招募说明书及其更新。

本报告除特别注明外，金额单位均为人民币元。

本报告期自 2019 年 3 月 5 日起至 12 月 31 日止。

1.2 目录

§ 1 重要提示及目录	2
1.1 重要提示.....	2
1.2 目录.....	3
§ 2 基金简介	5
2.1 基金基本情况.....	5
2.2 基金产品说明.....	5
2.3 基金管理人和基金托管人.....	6
2.4 信息披露方式.....	6
2.5 其他相关资料.....	6
§ 3 主要财务指标、基金净值表现及利润分配情况	7
3.1 主要会计数据和财务指标.....	7
3.2 基金净值表现.....	8
3.3 其他指标.....	14
3.4 过去三年基金的利润分配情况.....	14
§ 4 管理人报告	15
4.1 基金管理人及基金经理情况.....	15
4.2 管理人对报告期内本基金运作合规守信情况的说明.....	17
4.3 管理人对报告期内公平交易情况的专项说明.....	17
4.4 管理人对报告期内基金的投资策略和业绩表现的说明.....	18
4.5 管理人对宏观经济、证券市场及行业走势的简要展望.....	18
4.6 管理人内部有关本基金的监察稽核工作情况.....	18
4.7 管理人对报告期内基金估值程序等事项的说明.....	19
4.8 管理人对报告期内基金利润分配情况的说明.....	19
4.9 报告期内管理人对本基金持有人数或基金资产净值预警情形的说明.....	19
§ 5 托管人报告	20
5.1 报告期内本基金托管人合规守信情况声明.....	20
5.2 托管人对报告期内本基金投资运作合规守信、净值计算、利润分配等情况的说明.....	20
5.3 托管人对本年度报告中财务信息等内容的真实、准确和完整发表意见.....	20
§ 6 审计报告	21
6.1 审计报告基本信息.....	21
6.2 审计报告的基本内容.....	21
§ 7 年度财务报表	24
7.1 资产负债表.....	24
7.2 利润表.....	25
7.3 所有者权益（基金净值）变动表.....	26
7.4 报表附注.....	27
§ 8 投资组合报告	55
8.1 期末基金资产组合情况.....	55
8.2 期末按行业分类的股票投资组合.....	55
8.3 期末按公允价值占基金资产净值比例大小排序的所有股票投资明细.....	55
8.4 报告期内股票投资组合的重大变动.....	55
8.5 期末按债券品种分类的债券投资组合.....	56
8.6 期末按公允价值占基金资产净值比例大小排序的前五名债券投资明细.....	56

8.7 期末按公允价值占基金资产净值比例大小排序的所有资产支持证券投资明细	56
8.8 报告期末按公允价值占基金资产净值比例大小排序的前五名贵金属投资明细	56
8.9 期末按公允价值占基金资产净值比例大小排序的前五名权证投资明细	57
8.10 报告期末本基金投资的国债期货交易情况说明	57
8.11 投资组合报告附注	57
§9 基金份额持有人信息.....	59
9.1 期末基金份额持有人户数及持有人结构	59
9.2 期末基金管理人的从业人员持有本基金的情况	59
9.3 期末基金管理人的从业人员持有本开放式基金份额总量区间的情况	59
§10 开放式基金份额变动.....	61
§ 11 重大事件揭示.....	62
11.1 基金份额持有人大会决议	62
11.2 基金管理人、基金托管人的专门基金托管部门的重大人事变动	62
11.3 涉及基金管理人、基金财产、基金托管业务的诉讼	62
11.4 基金投资策略的改变	62
11.5 为基金进行审计的会计师事务所情况	62
11.6 管理人、托管人及其高级管理人员受稽查或处罚等情况	62
11.7 基金租用证券公司交易单元的有关情况	62
11.8 其他重大事件	65
§12 备查文件目录.....	69
12.1 备查文件目录	69
12.2 存放地点	69
12.3 查阅方式	69

§ 2 基金简介

2.1 基金基本情况

基金名称	平安季添盈三个月定期开放债券型证券投资基金		
基金简称	平安季添盈定开债		
场内简称	-		
基金主代码	006986		
前端交易代码	-		
后端交易代码	-		
基金运作方式	<p>契约型、定期开放式。基金以每个封闭期为周期进行投资运作，在每个封闭期内不开放申购、赎回业务，也不上市交易，仅在开放期内开放申购、赎回业务。每个开放期的首个开放日指每年 1 月 10 日、4 月 10 日、7 月 10 日及 10 月 10 日（包括该日），若上述日期为非工作日，则首个开放日为该非工作日的下一工作日。本基金每个开放期最长不超过 15 个工作日，最短不少于 1 个工作日，开放期的具体时间由基金管理人在每个开放期前依照《信息披露办法》的有关规定在指定媒介上予以公告。</p>		
基金合同生效日	2019 年 3 月 5 日		
基金管理人	平安基金管理有限公司		
基金托管人	平安银行股份有限公司		
报告期末基金份额总额	1,817,010,524.42 份		
基金合同存续期	不定期		
基金份额上市的证券交易所	-		
上市日期	-		
下属分级基金的基金简称	平安季添盈定开债 A	平安季添盈定开债 C	平安季添盈定开债 E
下属分级基金的场内简称	-	-	-
下属分级基金的交易代码	006986	006987	006988
报告期末下属分级基金份额总额	721,530,537.68 份	13,198,660.27 份	1,082,281,326.47 份

2.2 基金产品说明

投资目标	在谨慎控制组合净值波动率的前提下，本基金追求基金产品的长期、持续增值，并力争获得超越业绩比较基准的投资回报。
投资策略	本基金通过对宏观经济周期、行业前景预测和发债主体公司研究的综合运用，主要采取利率策略、信用策略、息差策略等积极投资策略，在严格控制流动性风险、利率风险以及信用风险的基础上，深入挖掘价值被低估的固定收益投资品种，构建及调整固定收益投资组合。本基金将灵活应用组合久期配置策略、类属资产配置策略、个券选择策略、息差策略、现金头寸管理策略等，在合理管理并控制组合风险的前提下，获得债券市场的整体回报率及超额收益。
业绩比较基准	中债综合财富（总值）指数收益率×90%+1 年期定期存款利率（税后）×10%

风险收益特征	本基金为债券型基金，预期收益和预期风险高于货币市场基金，但低于混合型基金、股票型基金。
--------	---

2.3 基金管理人和基金托管人

项目		基金管理人	基金托管人
名称		平安基金管理有限公司	平安银行股份有限公司
信息披露负责人	姓名	陈特正	李帅帅
	联系电话	0755-22626828	0755-25878287
	电子邮箱	fundservice@pingan.com.cn	LISHUAI SHUAI130@pingan.com.cn
客户服务电话		400-800-4800	95511-3
传真		0755-23997878	0755-82080387
注册地址		深圳市福田区福田街道益田路 5033 号平安金融中心 34 层	深圳市罗湖区深南东路 5047 号
办公地址		深圳市福田区福田街道益田路 5033 号平安金融中心 34 层	深圳市福田区益田路 5023 号平安金融中心 B 座 26 楼
邮政编码		518048	518001
法定代表人		罗春风	谢永林

2.4 信息披露方式

本基金选定的信息披露报纸名称	中国证券报
登载基金年度报告正文的管理人互联网网址	http://www.fund.pingan.com
基金年度报告备置地点	基金管理人、基金托管人住所

2.5 其他相关资料

项目	名称	办公地址
会计师事务所	普华永道中天会计师事务所（特殊普通合伙）	上海市黄浦区湖滨路 202 号领展企业广场 2 座普华永道中心 11 楼
注册登记机构	平安基金管理有限公司	深圳市福田区福田街道益田路 5033 号平安金融中心 34 层

§ 3 主要财务指标、基金净值表现及利润分配情况

3.1 主要会计数据和财务指标

金额单位：人民币元

3.1.1 期间数据和指标	2019年3月5日(基金合同生效日)-2019年12月31日		
	平安季添盈定开债 A	平安季添盈定开债 C	平安季添盈定开债 E
本期已实现收益	14,198,043.76	113,876.65	17,731,600.98
本期利润	17,075,399.74	154,959.03	21,677,395.51
加权平均基金份额本期利润	0.0436	0.0481	0.0408
本期加权平均净值利润率	4.27%	1.59%	4.00%
本期基金份额净值增长率	3.95%	1.18%	3.73%
3.1.2 期末数据和指标	2019年末		
期末可供分配利润	24,995,625.22	114,147.48	35,166,694.51
期末可供分配基金份额利润	0.0346	0.0086	0.0325
期末基金资产净值	750,021,143.88	13,354,959.03	1,122,679,325.48
期末基金份额净值	1.0395	1.0118	1.0373
3.1.3 累计期末指标	2019年末		
基金份额累计净值增长率	3.95%	1.18%	3.73%

注：1、本期已实现收益指基金本期利息收入、投资收益、其他收入（不含公允价值变动收益）扣除相关费用后的余额，本期利润为本期已实现收益加上本期公允价值变动收益；

2、期末可供分配利润采用期末资产负债表中未分配利润与未分配利润中已实现部分的孰低数（为期末余额，而非当期发生数）；

3、上述基金业绩指标不包括持有人认购或交易基金的各项费用，计入费用后实际收益水平要低于所列数字。

4、本基金基金合同于 2019 年 3 月 5 日正式生效，截至报告期末未满一年；

3.2 基金净值表现

3.1.1 基金份额净值增长率及其与同期业绩比较基准收益率的比较

平安季添盈定开债 A

阶段	份额净值增长率①	份额净值增长率标准差②	业绩比较基准收益率③	业绩比较基准收益率标准差④	①-③	②-④
过去三个月	1.36%	0.03%	1.21%	0.04%	0.15%	-0.01%
过去六个月	2.96%	0.03%	2.52%	0.04%	0.44%	-0.01%
自基金合同生效起至今	3.95%	0.03%	3.50%	0.04%	0.45%	-0.01%

平安季添盈定开债 C

阶段	份额净值增长率①	份额净值增长率标准差②	业绩比较基准收益率③	业绩比较基准收益率标准差④	①-③	②-④
自基金合同生效起至今	1.18%	0.03%	1.11%	0.04%	0.07%	-0.01%

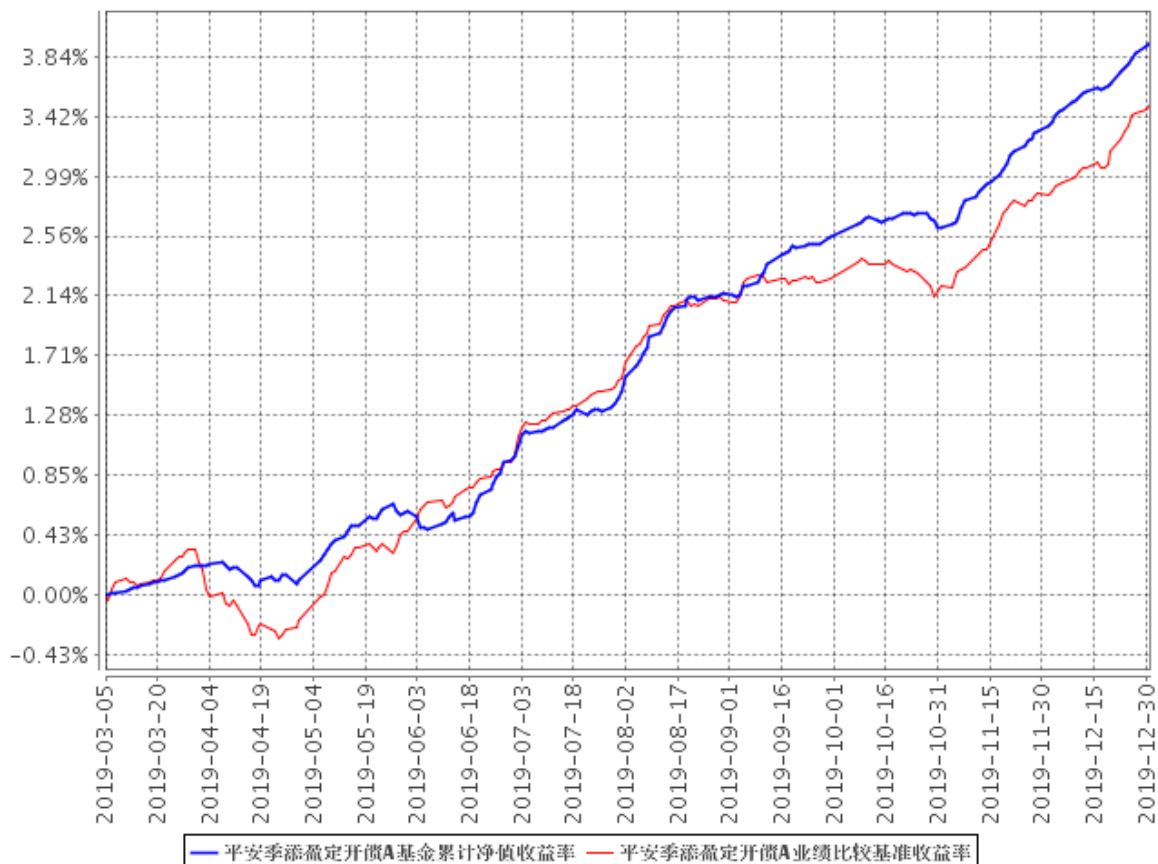
平安季添盈定开债 E

阶段	份额净值增长率①	份额净值增长率标准差②	业绩比较基准收益率③	业绩比较基准收益率标准差④	①-③	②-④
过去三个月	1.29%	0.03%	1.21%	0.04%	0.08%	-0.01%
过去六个月	2.83%	0.03%	2.52%	0.04%	0.31%	-0.01%
自基金合同生效起至今	3.73%	0.03%	3.50%	0.04%	0.23%	-0.01%

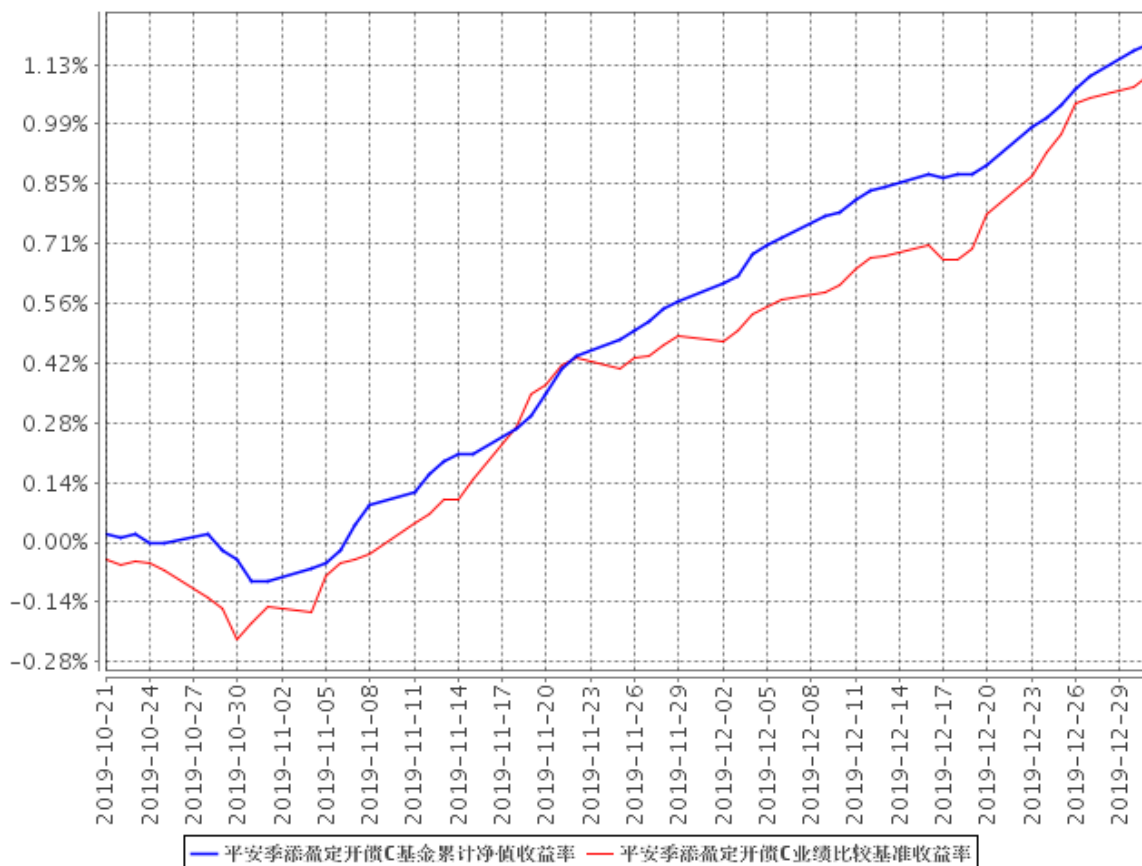
注：季添盈 C 类份额自基金合同生效日以来指 2019 年 10 月 21 日至 2019 年 12 月 31 日。

3.1.2 自基金合同生效以来基金份额累计净值增长率变动及其与同期业绩比较基准收益率变动的比较

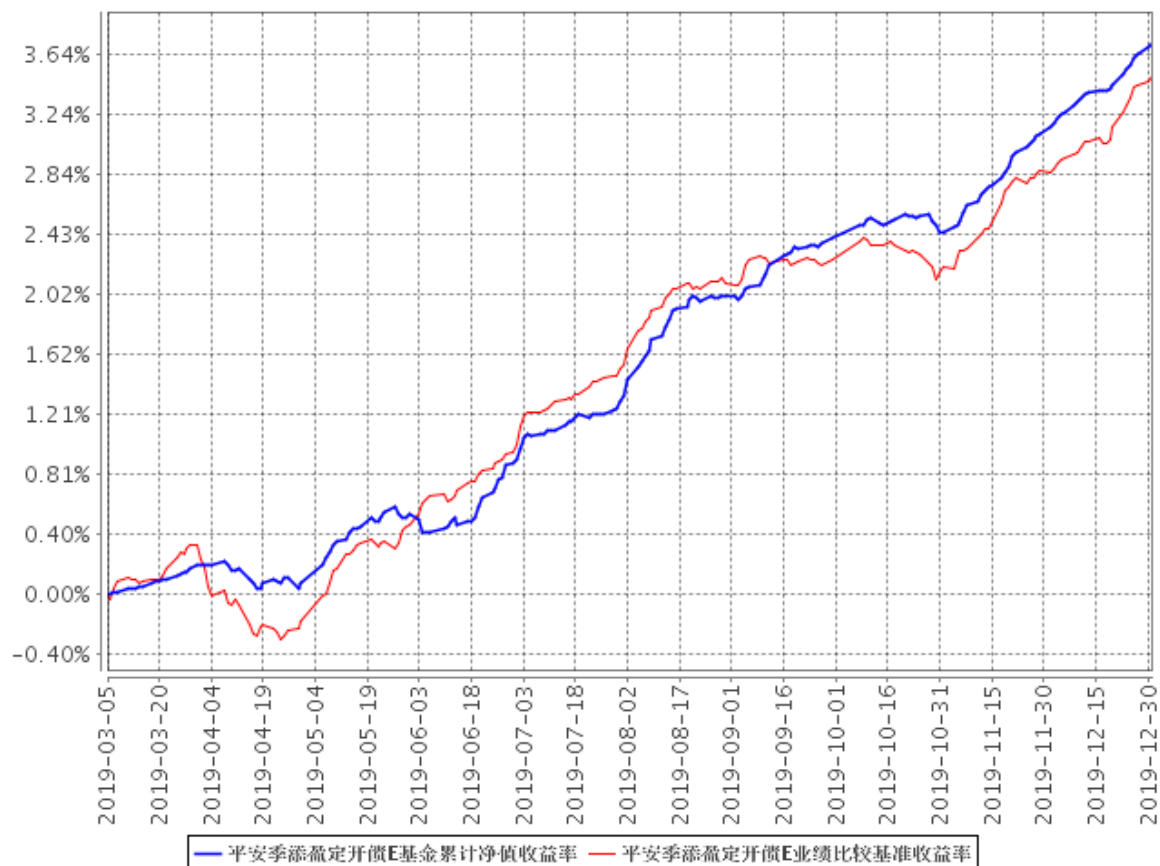
平安季添盈定开债A基金累计净值收益率与同期业绩比较基准收益率的历史走势对比图



平安季添盈定开债C基金累计净值收益率与同期业绩比较基准收益率的历史走势对比图



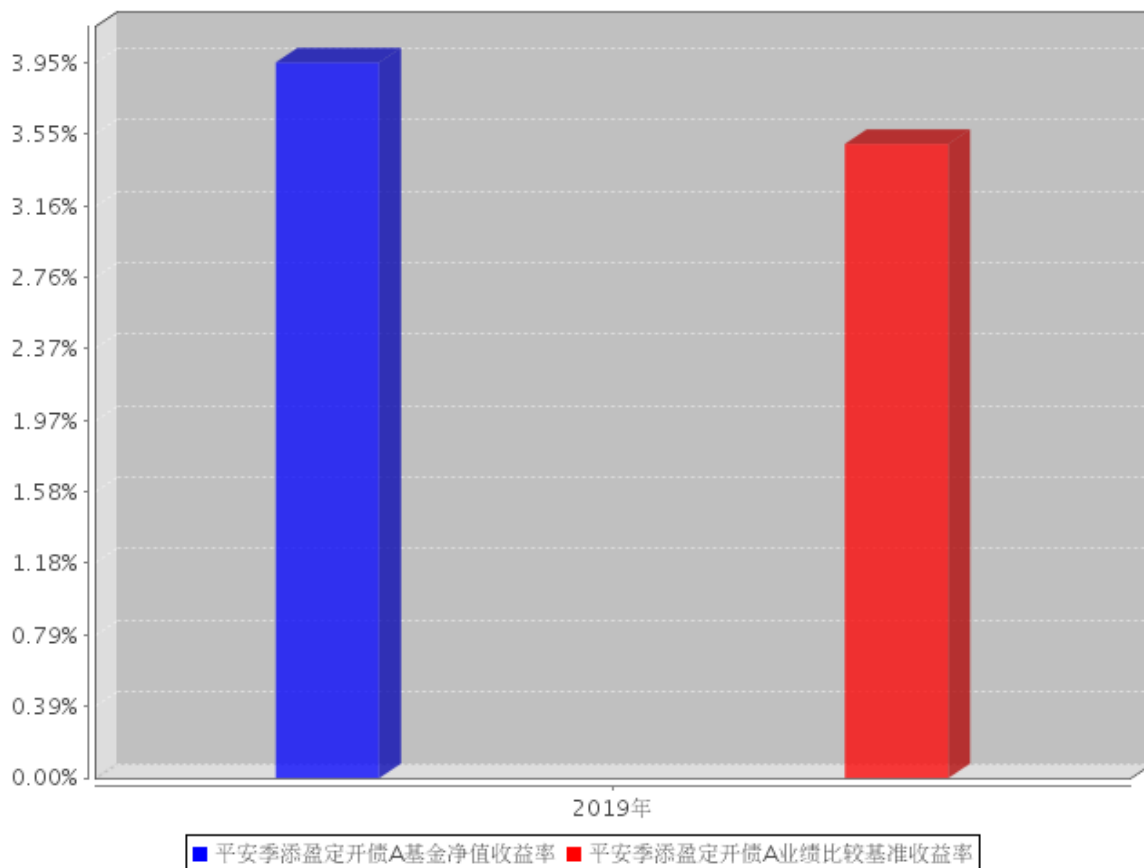
平安季添盈定开债E基金累计净值收益率与同期业绩比较基准收益率的历史走势对比图



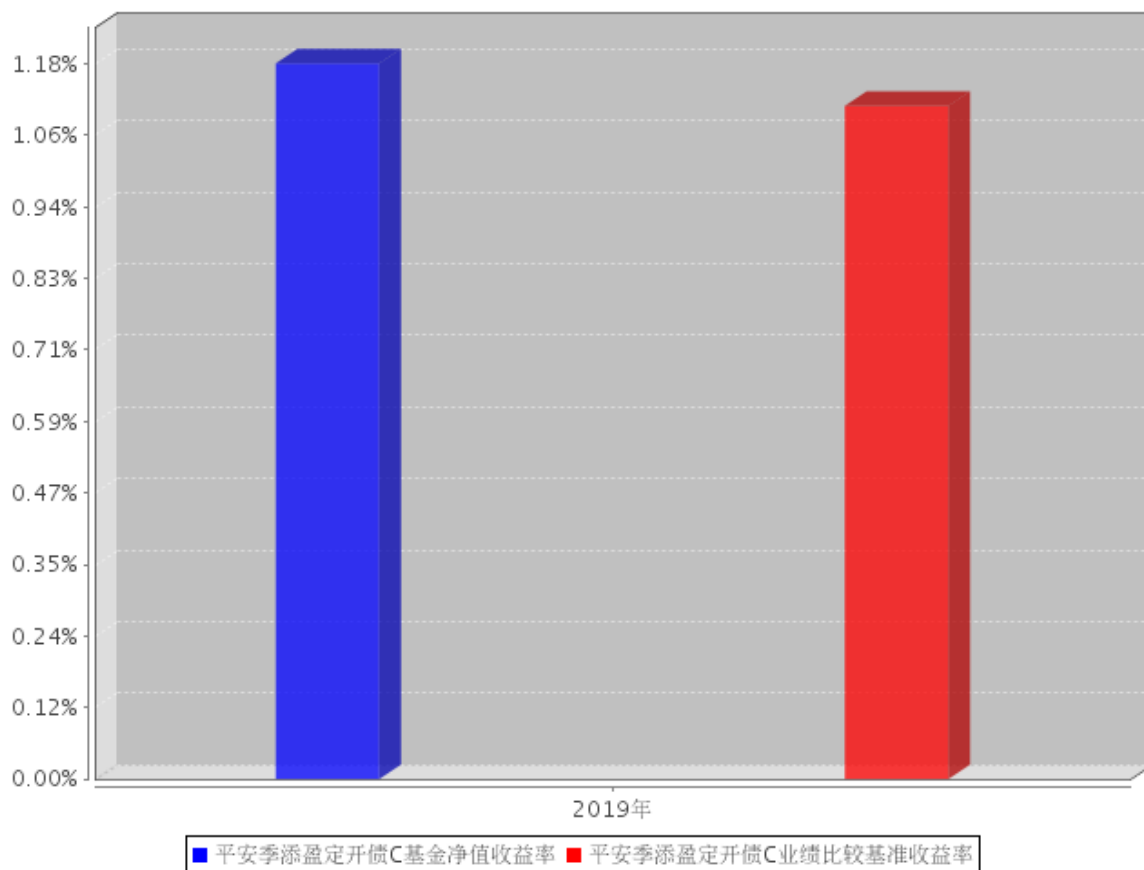
- 1、本基金合同于 2019 年 3 月 5 日生效，截至本报告期末基金成立未满一年；自基金成立日起 6 个月内为建仓期，建仓期结束时各项资产配置比例符合合同约定。
- 2、季添盈 C 类从 2019 年 10 月 21 日开始有份额，所以以上 C 类份额走势图从 2019 年 10 月 21 日开始。

3.1.3 自基金合同生效以来基金每年净值增长率及其与同期业绩比较基准收益率的比较

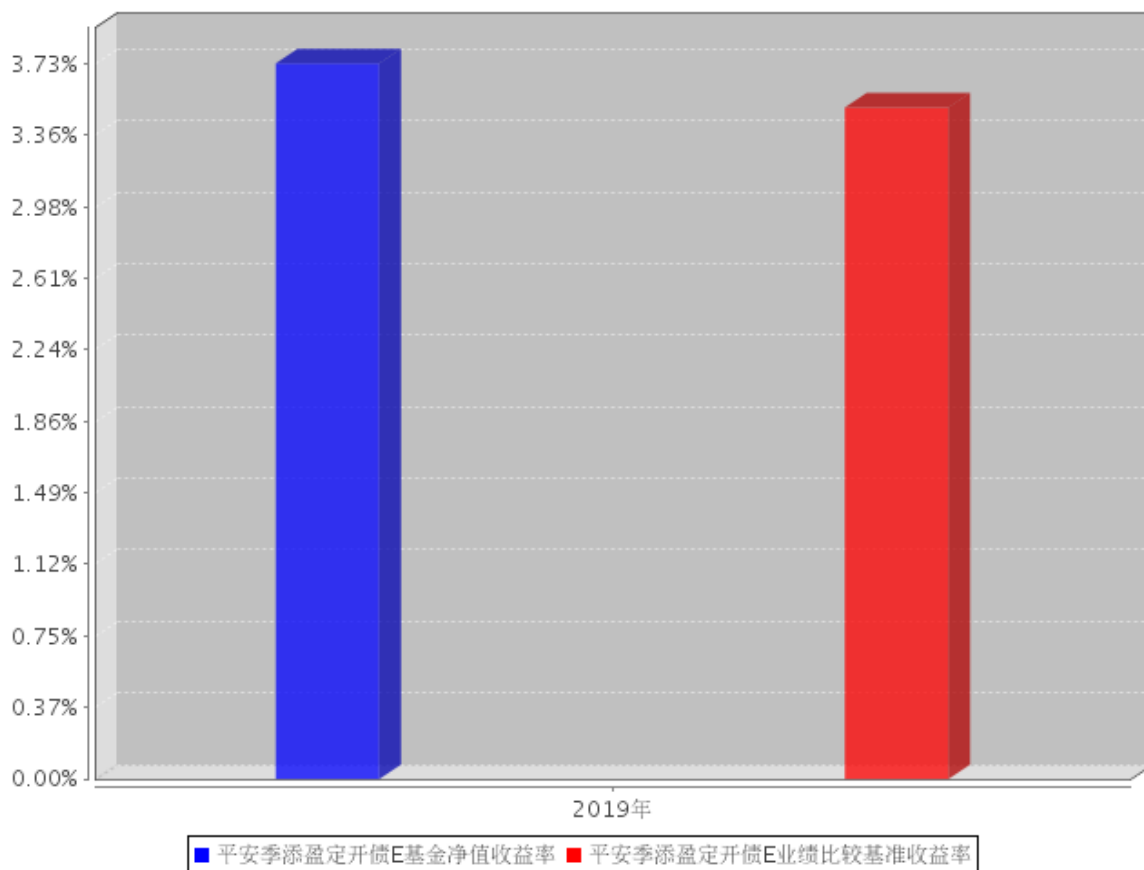
平安季添盈定开债A自基金合同生效以来基金每年净值收益率及其与同期业绩比较基准收益率的对比图



平安季添盈定开债C自基金合同生效以来基金每年净值收益率及其与同期业绩比较基准收益率的对比图



平安季添盈定开债E自基金合同生效以来基金每年净值收益率及其与同期业绩比较基准收益率的对比图



1. 本基金基金合同于 2019 年 3 月 5 日正式生效，截至报告期末未满一年。
2. 2019 年是合同生效当年，按实际续存期计算，不按整个自然年度进行折算。

3.3 其他指标

本基金本报告期内无其他指标。

3.4 过去三年基金的利润分配情况

本基金合同于 2019 年 3 月 5 日生效，自基金合同生效日至本报告期末未进行利润分配。

§ 4 管理人报告

4.1 基金管理人及基金经理情况

4.1.1 基金管理人及其管理基金的经验

平安基金管理有限公司（以下简称“平安基金”）经中国证监会证监许可【2010】1917 号文批准设立。平安基金总部位于深圳，注册资本金为 13 亿元人民币。目前公司股东为平安信托有限责任公司，持有股权 68.19%；大华资产管理有限公司，持有股权 17.51%；三亚盈湾旅业有限公司，持有股权 14.3%。平安基金秉承“规范、诚信、专业、创新”企业管理理念，致力于通过持续稳定的投资业绩，不断丰富客户服务手段及服务内容，为投资人提供多样化的基金产品和高品质的理财服务，从而实现“以专业承载信赖”的品牌承诺，成为深得投资人信赖的基金管理公司。截至 2019 年 12 月 31 日，平安基金共管理 98 只公募基金，资产管理总规模约为 3494 亿元人民币。

4.1.2 基金经理（或基金经理小组）及基金经理助理简介

姓名	职务	任本基金的基金经理（助理）期限		证券从业年限	说明
		任职日期	离任日期		
张恒	平安季添盈三个月定期开放债券型证券投资基金的基金经理	2019 年 3 月 5 日	-	8	张恒先生，西南财经大学硕士。曾先后任职于华泰证券股份有限公司、摩根士丹利华鑫基金、景顺长城基金，2015 年起在第一创业证券历任投资经理、高级投资经理、投资主办人。2017 年 11 月加入平安基金管理有限公司，任固定收益投资部投资经理。现任平安惠融纯债债券型证券投资基金、平安合正定期开放纯债债券型发起式证券投资基金、平安安心灵活配置混合型证券投资基金、平安惠安纯债债券型证券投资基金、平安惠锦纯债债券型证券投资基金、平安惠诚纯债债券型证券投资基金、平安 0-3 年期政

					策性金融债债券型证券投资基金、平安季添盈三个月定期开放债券型证券投资基金、平安惠聚纯债债券型证券投资基金、平安合盛 3 个月定期开放债券型发起式证券投资基金、平安高等级债债券型证券投资基金、平安惠添纯债债券型证券投资基金、平安惠合纯债债券型证券投资基金基金经理。
WANG AO	平安季添盈三个月定期开放债券型证券投资基金的基金经理	2019 年 6 月 12 日	-	7	WANG AO 先生，澳大利亚籍，CAIA、FRM，CFA，澳大利亚莫纳什大学商学(金融学、经济学)学士。曾任职原深发展银行国际业务部外汇政策管理室。2012 年 9 月加入平安基金管理有限公司，担任投资研究部固定收益研究员。现任平安鑫享混合型证券投资基金、平安惠金定期开放债券型证券投资基金、平安添利债券型证券投资基金、平安双债添益债券型证券投资基金、平安合锦定期开放债券型发起式证券投资基金、平安季添盈三个月定期开放债券型证券投资基金、平安可转债债券型证券投资基金基金经理。

1、对基金的首任基金经理，其“任职日期”为基金合同生效日，“离任日期”为根据公司决定确认的解聘日期；对此后的非首任基金经理，“任职日期”和“离任日期”分别指根据公司决定确认的聘任日期和解聘日期。

2、证券从业的含义遵从行业协会《证券业从业人员资格管理办法》的相关规定。

4.2 管理人对报告期内本基金运作合规守信情况的说明

本报告期内，本基金管理人严格遵守《中华人民共和国证券投资基金法》、《公开募集证券投资基金运作管理办法》、《证券投资基金销售管理办法》和《公开募集证券投资基金信息披露管理办法》等有关法律法规及各项实施准则、《平安季添盈三个月定期开放债券型证券投资基金基金合同》和其他有关法律法规的规定，本着诚实信用、勤勉尽责的原则管理和运用基金资产，在严格控制风险的基础上，为基金份额持有人谋求最大利益。本报告期内，基金运作整体合法合规，没有损害基金份额持有人利益。基金的投资范围、投资比例及投资组合符合有关法律法规及基金合同的规定。

4.3 管理人对报告期内公平交易情况的专项说明

4.3.1 公平交易制度和控制方法

本报告期内，根据《证券投资基金管理公司公平交易制度指导意见》，本基金管理人严格遵守《平安基金管理有限公司公平交易管理制度》、《平安基金管理有限公司异常交易监控及报告制度》，严格执行法律法规及制度要求，从以下五个方面对交易行为进行严格控制：一是搭建平等的投资信息平台，合理设置各类资产管理业务之间以及各类资产管理业务内部的组织结构，在保证各投资组合投资决策相对独立性的同时，确保其在获得投资信息、投资建议和实施投资决策等方面享有公平的机会。二是制定公平交易规则，建立科学的投资决策体系，加强交易执行环节的内部控制，并通过工作制度、流程和技术手段保证公平交易原则的实现。三是加强对投资交易行为的监察稽核力度，建立有效的异常交易行为日常监控和分析评估制度，通过对投资交易行为的监控、分析评估和信息披露来加强对公平交易过程和结果的监督。四是明确报告制度和路线，根据法规及公司内部要求，分别于每季度和每年度对公司管理的不同投资组合的投资业绩进行分析、评估，形成分析报告，由投资组合经理、督察长、总经理签署后，妥善保存备查，如果发现涉嫌违背公平交易原则的行为，及时向公司管理层汇报并采取相关控制和改进措施。五是建立投资组合投资信息的管理及保密制度，不同投资组合经理之间的持仓和交易等重大非公开投资信息相互隔离。

4.3.2 公平交易制度的执行情况

本报告期内，本基金管理人严格执行《证券投资基金管理公司公平交易制度指导意见》，完善相应制度及流程，通过系统和人工等各种方式在各业务环节严格控制交易公平执行，公平对待旗下管理的所有基金和投资组合。

本基金管理人按日内、3日内、5日内三个不同的时间窗口，对本基金管理人管理的全部投资

组合在本报告期内的交易情况进行了同向交易价差分析，各投资组合交易过程中不存在显著的交易价差，不存在不公平交易的情况。

4.3.3 异常交易行为的专项说明

本基金于本报告期内不存在异常交易行为。

报告期内，所有投资组合参与的交易所公开竞价同日反向交易成交较少的单边交易量未超过该证券当日成交量的 5%。

4.4 管理人对报告期内基金的投资策略和业绩表现的说明

4.4.1 报告期内基金投资策略和运作分析

2019 年，债市整体呈现“N”字型震荡走势，市场逻辑在天量社融、贸易摩擦、经济数据、CPI 走高、央行降准降息等逻辑之间切换，使得 2019 年的债市走势相对纠结，震荡呈现宽幅震荡的格局。在此情形下，本基金也及时根据市场逻辑切换来灵活调整组合的杠杆和久期，从而使得本基金净值稳定增长。

4.4.2 报告期内基金的业绩表现

截至本报告期末平安季添盈定开债 A 基金份额净值为 1.0395 元，本报告期基金份额净值增长率为 3.95%，业绩比较基准收益率为 3.50%；截至本报告期末平安季添盈定开债 C 基金份额净值为 1.0118 元，本报告期（2019 年 10 月 21 日至 2019 年 12 月 31 日）基金份额净值增长率为 1.18%，业绩比较基准收益率为 1.11%；截至本报告期末平安季添盈定开债 E 基金份额净值为 1.0373 元，本报告期基金份额净值增长率为 3.73%，业绩比较基准收益率为 3.50%。

4.5 管理人对宏观经济、证券市场及行业走势的简要展望

展望 2020 年，年初突如其来的疫情对风险偏好、一季度甚至上半年经济预期、货币财政政策等都产生较大的影响。往后看，货币政策将继续维持宽松态势，短期不会退出，在此情况下收益率依然有下行的可能。但中长期来看，目前收益处在历史较低分位数，未来随着经济的边际好转、货币政策的回归常态，债市存在一定的调整压力。本基金在配置中高等级信用债的同时，也将积极参与利率债的波段行情来增强组合的收益。

4.6 管理人内部有关本基金的监察稽核工作情况

本报告期内，本基金管理人坚持一切从规范运作、防范风险、保护基金份额持有人利益出发，严格遵守国家有关法律法规和行业监管规则，在进一步梳理完善内部控制制度和业务流程的同时，确保各项法规和管理制度的落实。公司法律合规监察部按照规定的权限和程序，通过合规评审、合规检视等各项合规管理措施以及实时监控、定期检查、专项检查等方法，对基金的投资运作、基金销售、基金运营、客户服务和信息披露等进行了重点监控与稽核，发现问题及时提出改进建

议，并督促相关部门进行整改，同时定期向董事会和公司管理层出具监察稽核报告。公司重视对员工的合规培训，开展了多次培训活动，加强对员工行为的管理，增强员工合规意识。公司还通过网站、邮件等多种形式进行了投资者教育工作。报告期内，本基金管理人所管理的基金运作合法合规，基金合同得到严格履行，有效保障了基金份额持有人利益。本基金管理人将继续以风险控制为核心，提高监察稽核工作的科学性和有效性，切实保障基金安全、合规运作。

4.7 管理人对报告期内基金估值程序等事项的说明

本基金管理人严格按照企业会计准则、《中国证监会关于证券投资基金估值业务的指导意见》等中国证监会相关规定和基金合同关于估值的约定，对基金所持有的资产按照公允价值进行估值。本基金托管人根据法律法规要求履行估值及净值计算的复核责任。

本基金管理人设有估值工作组，由投研部、运营部及法律合规监察部相关人员组成。估值工作组负责公司基金估值政策、程序及方法的制定和修订，负责定期审议公司估值政策、程序及方法的科学合理性，保证基金估值的公平、合理。估值工作组的相关人员均具有一定年限的专业从业经验，具有良好的专业能力，并能在相关工作中保持独立性。

本基金管理人已与中央国债登记结算有限责任公司及中证指数有限公司签署服务协议，由中央国债登记结算有限责任公司按约定提供银行间同业市场的估值数据，由中证指数有限公司按约定提供交易所交易的债券品种的估值数据和流通受限股票的折扣率数据。

4.8 管理人对报告期内基金利润分配情况的说明

报告期内本基金未进行利润分配，符合基金合同的约定。

4.9 报告期内管理人对本基金持有人数或基金资产净值预警情形的说明

本基金本报告期内未出现连续 20 个工作日基金份额持有人数量不满 200 人、基金资产净值低于 5,000 万元的情形。

§ 5 托管人报告

5.1 报告期内本基金托管人遵规守信情况声明

本报告期，平安银行股份有限公司在本基金的托管过程中，严格遵守了《证券投资基金法》、基金合同、托管协议和其他有关规定，不存在损害基金份额持有人利益的行为，完全尽职尽责地履行了基金托管人应尽的义务。

5.2 托管人对报告期内本基金投资运作遵规守信、净值计算、利润分配等情况的说明

本报告期，本托管人按照国家有关规定、基金合同、托管协议和其他有关规定，对本基金的基金资产净值计算、基金费用开支等方面进行了认真的复核，对本基金的投资运作方面进行了监督，未发现基金管理人有关损害基金份额持有人利益的行为。

5.3 托管人对本年度报告中财务信息等内容的真实、准确和完整发表意见

本报告期，本托管人复核的财务指标、净值表现、利润分配情况、财务会计报告、投资组合报告等内容真实、准确、完整。

§ 6 审计报告

6.1 审计报告基本信息

财务报表是否经过审计	是
审计意见类型	标准无保留意见
审计报告编号	普华永道中天审字(2020)第 24449 号

6.2 审计报告的基本内容

审计报告标题	审计报告
审计报告收件人	平安季添盈三个月定期开放债券型证券投资基金全体基金份额持有人：
审计意见	我们认为，后附的财务报表在所有重大方面按照企业会计准则和在财务报表附注中所列示的中国证券监督管理委员会（以下简称“中国证监会”）、中国证券投资基金业协会（以下简称“中国基金业协会”）发布的有关规定及允许的基金行业实务操作编制，公允反映了平安季添盈定开债基金 2019 年 12 月 31 日的财务状况以及 2019 年 3 月 5 日（基金合同生效日）至 2019 年 12 月 31 日止期间的经营成果和基金净值变动情况。
形成审计意见的基础	我们按照中国注册会计师审计准则的规定执行了审计工作。审计报告的“注册会计师对财务报表审计的责任”部分进一步阐述了我们在这些准则下的责任。我们相信，我们获取的审计证据是充分、适当的，为发表审计意见提供了基础。 按照中国注册会计师职业道德守则，我们独立于平安季添盈定开债基金，并履行了职业道德方面的其他责任。
强调事项	—
其他事项	—
其他信息	—
管理层和治理层对财务报表的责任	平安季添盈定开债基金的基金管理人平安基金管理有限公司（以下简称“基金管理人”）管理层负责按照企业会计准则和中国证监会、中国基金业协会发布的有关规定及允许的基金行业实务操作编制财务报表，使其实现公允反映，并设计、执行和维护必要的内部控制，以使财务报表不存在由于舞弊或错误导致的重大错报。 在编制财务报表时，基金管理人管理层负责评估平安季添盈定开债基金的持续经营能力，披露与持续经营相关的事项（如适用），并运用持续经营假设，除非基金管理人管理层计划清算平安季添盈定开债基金、终止运营或别无其他现实的选择。 基金管理人治理层负责监督平安季添盈定开债基金的财务报告过

	程。
注册会计师对财务报表审计的责任	<p>我们的目标是对财务报表整体是否不存在由于舞弊或错误导致的重大错报获取合理保证，并出具包含审计意见的审计报告。合理保证是高水平的保证，但并不能保证按照审计准则执行的审计在某一重大错报存在时总能发现。错报可能由于舞弊或错误导致，如果合理预期错报单独或汇总起来可能影响财务报表使用者依据财务报表作出的经济决策，则通常认为错报是重大的。</p> <p>在按照审计准则执行审计工作的过程中，我们运用职业判断，并保持职业怀疑。同时，我们也执行以下工作：</p> <p>(一) 识别和评估由于舞弊或错误导致的财务报表重大错报风险；设计和实施审计程序以应对这些风险，并获取充分、适当的审计证据，作为发表审计意见的基础。由于舞弊可能涉及串通、伪造、故意遗漏、虚假陈述或凌驾于内部控制之上，未能发现由于舞弊导致的重大错报的风险高于未能发现由于错误导致的重大错报的风险。</p> <p>(二) 了解与审计相关的内部控制，以设计恰当的审计程序，但目的并非对内部控制的有效性发表意见。</p> <p>(三) 评价基金管理人管理层选用会计政策的恰当性和作出会计估计及相关披露的合理性。</p> <p>(四) 对基金管理人管理层使用持续经营假设的恰当性得出结论。同时，根据获取的审计证据，就可能导致对平安季添盈定开债基金持续经营能力产生重大疑虑的事项或情况是否存在重大不确定性得出结论。如果我们得出结论认为存在重大不确定性，审计准则要求我们在审计报告中提请报表使用者注意财务报表中的相关披露；如果披露不充分，我们应当发表非无保留意见。我们的结论基于截至审计报告日可获得的信息。然而，未来的事项或情况可能导致平安季添盈定开债基金不能持续经营。</p> <p>(五) 评价财务报表的总体列报(包括披露)、结构和内容，并评价财务报表是否公允反映相关交易和事项。</p> <p>我们与基金管理人治理层就计划的审计范围、时间安排和重大审计发现等事项进行沟通，包括沟通我们在审计中识别出的值得关注的</p>

	内部控制缺陷。	
会计师事务所的名称	普华永道中天会计师事务所（特殊普通合伙）	
注册会计师的姓名	曹翠丽	邓昭君
会计师事务所的地址	上海市黄浦区湖滨路 202 号领展企业广场 2 座普华永道中心 11 楼	
审计报告日期	2020 年 4 月 23 日	

§ 7 年度财务报表

7.1 资产负债表

会计主体：平安季添盈三个月定期开放债券型证券投资基金

报告截止日：2019 年 12 月 31 日

单位：人民币元

资产	附注号	本期末 2019 年 12 月 31 日	上年度末 2018 年 12 月 31 日
资产：			
银行存款	7.4.7.1	1,659,288.42	-
结算备付金		24,641,691.57	-
存出保证金		110,214.08	-
交易性金融资产	7.4.7.2	2,795,549,077.70	-
其中：股票投资		-	-
基金投资		-	-
债券投资		2,730,549,077.70	-
资产支持证券投资		65,000,000.00	-
贵金属投资		-	-
衍生金融资产	7.4.7.3	-	-
买入返售金融资产	7.4.7.4	-	-
应收证券清算款		3,193,027.00	-
应收利息	7.4.7.5	38,810,139.94	-
应收股利		-	-
应收申购款		-	-
递延所得税资产		-	-
其他资产	7.4.7.6	-	-
资产总计		2,863,963,438.71	-
负债和所有者权益	附注号	本期末 2019 年 12 月 31 日	上年度末 2018 年 12 月 31 日
负债：			
短期借款		-	-
交易性金融负债		-	-
衍生金融负债	7.4.7.3	-	-
卖出回购金融资产款		973,239,703.13	-
应付证券清算款		3,028,862.98	-
应付赎回款		-	-
应付管理人报酬		478,994.62	-
应付托管费		159,664.84	-
应付销售服务费		238,743.32	-
应付交易费用	7.4.7.7	73,951.18	-
应交税费		309,883.91	-
应付利息		279,206.34	-

应付利润		-	-
递延所得税负债		-	-
其他负债	7.4.7.8	99,000.00	-
负债合计		977,908,010.32	-
所有者权益：			
实收基金	7.4.7.9	1,817,010,524.42	-
未分配利润	7.4.7.10	69,044,903.97	-
所有者权益合计		1,886,055,428.39	-
负债和所有者权益总计		2,863,963,438.71	-

注：

1. 报告截止日 2019 年 12 月 31 日，基金份额总额 1,817,010,524.42 份，其中下属 A 类基金份额净值 1.0395 元，A 类基金份额 721,530,537.68 份；下属 C 类基金份额净值 1.0118 元，C 类基金份额 13,198,660.27 份；下属 E 类基金份额净值 1.0373 元，E 类基金份额 1,082,281,326.47 份。
2. 本财务报表的实际编制期间为 2019 年 3 月 5 日(基金合同生效日)至 2019 年 12 月 31 日止期间。

7.2 利润表

会计主体：平安季添盈三个月定期开放债券型证券投资基金

本报告期：2019 年 3 月 5 日(基金合同生效日)至 2019 年 12 月 31 日

单位：人民币元

项目	附注号	本期 2019 年 3 月 5 日(基 金合同生效日)至 2019 年 12 月 31 日	上年度可比期间 2018 年 1 月 1 日至 2018 年 12 月 31 日
一、收入		51,381,414.00	-
1. 利息收入		41,900,988.31	-
其中：存款利息收入	7.4.7.11	1,648,985.52	-
债券利息收入		39,795,822.50	-
资产支持证券利息收入		219,956.78	-
买入返售金融资产收入		236,223.51	-
证券出借利息收入		-	-
其他利息收入		-	-
2. 投资收益（损失以“-”填列）		2,579,741.75	-
其中：股票投资收益	7.4.7.12	-	-
基金投资收益		-	-
债券投资收益	7.4.7.13	3,562,591.75	-
资产支持证券投资收益	7.4.7.13.5	-	-
贵金属投资收益	7.4.7.14	-	-
衍生工具收益	7.4.7.15	-982,850.00	-
股利收益	7.4.7.16	-	-
3. 公允价值变动收益（损失以“-”	7.4.7.17	6,864,232.89	-

号填列)			
4. 汇兑收益 (损失以“-”号填列)		-	-
5. 其他收入 (损失以“-”号填列)	7.4.7.18	36,451.05	-
减: 二、费用		12,473,659.72	-
1. 管理人报酬	7.4.10.2.1	2,318,949.04	-
2. 托管费	7.4.10.2.2	772,982.93	-
3. 销售服务费	7.4.10.2.3	1,106,875.67	-
4. 交易费用	7.4.7.19	102,241.03	-
5. 利息支出		7,928,220.67	-
其中: 卖出回购金融资产支出		7,928,220.67	-
6. 税金及附加		126,490.38	-
7. 其他费用	7.4.7.20	117,900.00	-
三、利润总额 (亏损总额以“-”号填列)		38,907,754.28	-
减: 所得税费用		-	-
四、净利润 (净亏损以“-”号填列)		38,907,754.28	-

7.3 所有者权益 (基金净值) 变动表

会计主体: 平安季添盈三个月定期开放债券型证券投资基金

本报告期: 2019年3月5日 (基金合同生效日) 至 2019年12月31日

单位: 人民币元

项目	本期 2019年3月5日 (基金合同生效日) 至 2019年12月31日		
	实收基金	未分配利润	所有者权益合计
一、期初所有者权益 (基金净值)	618,245,390.35	0.00	618,245,390.35
二、本期经营活动产生的基金净值变动数 (本期利润)	-	38,907,754.28	38,907,754.28
三、本期基金份额交易产生的基金净值变动数 (净值减少以“-”号填列)	1,198,765,134.07	30,137,149.69	1,228,902,283.76
其中: 1. 基金申购款	1,760,951,825.88	38,618,765.73	1,799,570,591.61
2. 基金赎回款	-562,186,691.81	-8,481,616.04	-570,668,307.85
四、本期向基金份额持有人分配利润产生的基金净值变动 (净值减少以“-”号填列)	-	-	-

五、期末所有者权益（基金净值）	1,817,010,524.42	69,044,903.97	1,886,055,428.39
-----------------	------------------	---------------	------------------

报表附注为财务报表的组成部分。

本报告 7.1 至 7.4 财务报表由下列负责人签署：

_____ 罗春风	_____ 林婉文	_____ 张南南
基金管理人负责人	主管会计工作负责人	会计机构负责人

7.4 报表附注

7.4.1 基金基本情况

平安季添盈三个月定期开放债券型证券投资基金(以下简称“本基金”)经中国证券监督管理委员会(以下简称“中国证监会”)证监许可[2019]141号《关于准予平安季添盈三个月定期开放债券型证券投资基金注册的批复》核准,由平安基金管理有限公司依照《中华人民共和国证券投资基金法》和《平安季添盈三个月定期开放债券型证券投资基金基金合同》负责公开募集。本基金为契约型开放式,存续期限不定,首次设立募集不包括认购资金利息共募集人民币618,161,908.29元,业经普华永道中天会计师事务所(特殊普通合伙)普华永道中天验字(2019)第0106号验资报告予以验证。经向中国证监会备案,《平安季添盈三个月定期开放债券型证券投资基金基金合同》于2019年3月5日正式生效,基金合同生效日的基金份额总额为618,245,390.35份基金份额,其中认购资金利息折合83,482.06份基金份额。本基金的基金管理人为平安基金管理有限公司,基金托管人为平安银行股份有限公司(以下简称“平安银行”)。

根据《平安季添盈三个月定期开放债券型证券投资基金基金合同》的相关规定,本基金以定期开放的方式运作,即采用封闭运作和开放运作交替循环的方式。自基金合同生效日起(包括基金合同生效之日)至最近一个开放期的首个开放日前一日,本基金采取封闭式运作模式,基金份额持有人不得申请申购、赎回本基金。本基金封闭期内不办理申购、赎回业务,也不上市交易。每一个封闭期结束后,本基金即进入开放期,每个开放期的首个开放日指每年1月10日、4月10日、7月10日及10月10日(包括该日),若上述日期为非工作日,则首个开放日为该非工作日的下一工作日。本基金每个开放期为1至15个工作日。开放期的具体时间以基金管理人届时公告为准。开放期内,本基金采取开放运作模式,投资人可办理基金份额申购、赎回或其他业务,开放期末赎回的份额将自动转入下一个封闭期。

根据《平安季添盈三个月定期开放债券型证券投资基金招募说明书》,本基金根据认购/申购费用与销售服务费收取方式的不同,将基金份额分为不同的类别。其中A类基金份额类别为在投资人认购/申购时收取认购/申购费用,且不从本类别基金资产净值中计提销售服务费的基金份额;

C 类、E 类基金份额为从本类别基金资产净值中计提销售服务费，且不收取认购/申购费用的基金份额。本基金 A 类、C 类和 E 类基金份额分别设置代码。由于基金费用的不同，本基金各类基金将分别计算基金份额净值，计算公式为计算日各类别基金资产净值除以计算日发售在外的该类别基金份额总数。

根据《中华人民共和国证券投资基金法》和《平安季添盈三个月定期开放债券型证券投资基金基金合同》的有关规定，本基金的投资范围主要包括债券(国债、地方政府债、金融债、企业债、公司债、央行票据、中期票据、短期融资券、超短期融资券、中小企业私募债、次级债、可分离交易可转债的纯债部分)、证券公司短期公司债、资产支持证券、债券回购、银行存款(协议存款、通知存款以及定期存款等)、国债期货、同业存单、现金以及法律法规或中国证监会允许基金投资的其他金融工具(但须符合中国证监会的相关规定)。本基金不投资于股票、权证，也不投资于可转换债券(可分离交易可转债的纯债部分除外)、可交换债券。本基金的业绩比较基准为：中债综合财富(总值)指数收益率 \times 90%+1 年期定期存款利率(税后) \times 10%。

7.4.2 会计报表的编制基础

本基金的财务报表按照财政部于 2006 年 2 月 15 日及以后期间颁布的《企业会计准则—基本准则》、各项具体会计准则及相关规定(以下合称“企业会计准则”)、中国证监会颁布的《证券投资基金信息披露 XBRL 模板第 3 号<年度报告和中期报告>》、中国证券投资基金业协会(以下简称“中国基金业协会”)颁布的《证券投资基金会计核算业务指引》、《平安季添盈三个月定期开放债券型证券投资基金基金合同》和在财务报表附注 7.4.4 所列示的中国证监会、中国基金业协会发布的有关规定及允许的基金行业实务操作编制。

本财务报表以持续经营为基础编制。

7.4.3 遵循企业会计准则及其他有关规定的声明

本基金 2019 年 3 月 5 日(基金合同生效日)至 2019 年 12 月 31 日止期间的财务报表符合企业会计准则的要求，真实、完整地反映了本基金 2019 年 12 月 31 日的财务状况以及 2019 年 3 月 5 日(基金合同生效日)至 2019 年 12 月 31 日止期间的经营成果和基金净值变动情况等有关信息。

7.4.4 重要会计政策和会计估计

7.4.4.1 会计年度

本基金会计年度为公历 1 月 1 日起至 12 月 31 日止。本期财务报表的实际编制期间为 2019 年 3 月 5 日(基金合同生效日)至 2019 年 12 月 31 日。

7.4.4.2 记账本位币

本基金的记账本位币为人民币。

7.4.4.3 金融资产和金融负债的分类

(1) 金融资产的分类

金融资产于初始确认时分类为：以公允价值计量且其变动计入当期损益的金融资产、应收款项、可供出售金融资产及持有至到期投资。金融资产的分类取决于本基金对金融资产的持有意图和持有能力。本基金现无金融资产分类为可供出售金融资产及持有至到期投资。

本基金目前以交易目的持有的债券投资、资产支持证券投资和衍生工具分类为以公允价值计量且其变动计入当期损益的金融资产。以公允价值计量且其变动计入当期损益的金融资产在资产负债表中以交易性金融资产列示。

本基金持有的其他金融资产分类为应收款项，包括银行存款、买入返售金融资产和其他各类应收款项等。应收款项是指在活跃市场中没有报价、回收金额固定或可确定的非衍生金融资产。

(2) 金融负债的分类

金融负债于初始确认时分类为：以公允价值计量且其变动计入当期损益的金融负债及其他金融负债。本基金目前暂无金融负债分类为以公允价值计量且其变动计入当期损益的金融负债。本基金持有的其他金融负债包括卖出回购金融资产款和其他各类应付款项等。

7.4.4.4 金融资产和金融负债的初始确认、后续计量和终止确认

金融资产或金融负债于本基金成为金融工具合同的一方时，按公允价值在资产负债表内确认。以公允价值计量且其变动计入当期损益的金融资产，取得时发生的相关交易费用计入当期损益；对于支付的价款中包含的债券或资产支持证券起息日或上次除息日至购买日止的利息，单独确认为应收项目。应收款项和其他金融负债的相关交易费用计入初始确认金额。

对于以公允价值计量且其变动计入当期损益的金融资产，按照公允价值进行后续计量；对于应收款项和其他金融负债采用实际利率法，以摊余成本进行后续计量。

金融资产满足下列条件之一的，予以终止确认：(1) 收取该金融资产现金流量的合同权利终止；(2) 该金融资产已转移，且本基金将金融资产所有权上几乎所有的风险和报酬转移给转入方；或者(3) 该金融资产已转移，虽然本基金既没有转移也没有保留金融资产所有权上几乎所有的风险和报酬，但是放弃了对该金融资产控制。

金融资产终止确认时，其账面价值与收到的对价的差额，计入当期损益。

当金融负债的现时义务全部或部分已经解除时，终止确认该金融负债或义务已解除的部分。

终止确认部分的账面价值与支付的对价之间的差额，计入当期损益。

7.4.4.5 金融资产和金融负债的估值原则

本基金持有的债券投资、资产支持证券投资和衍生工具按如下原则确定公允价值并进行估值：

(1) 存在活跃市场的金融工具按其估值日的市场交易价格确定公允价值；估值日无交易且最近交易日后未发生影响公允价值计量的重大事件的，按最近交易日的市场交易价格确定公允价值。有充足证据表明估值日或最近交易日的市场交易价格不能真实反映公允价值的，应对市场交易价格进行调整，确定公允价值。与上述投资品种相同，但具有不同特征的，应以相同资产或负债的公允价值为基础，并在估值技术中考虑不同特征因素的影响。特征是指对资产出售或使用的限制等，如果该限制是针对资产持有者的，那么在估值技术中不应将该限制作为特征考虑。此外，基金管理人不应考虑因大量持有相关资产或负债所产生的溢价或折价。

(2) 当金融工具不存在活跃市场，采用在当前情况下适用并且有足够可利用数据和其他信息支持的估值技术确定公允价值。采用估值技术时，优先使用可观察输入值，只有在无法取得相关资产或负债可观察输入值或取得不切实可行的情况下，才可以使用不可观察输入值。

(3) 如经济环境发生重大变化或证券发行人发生影响金融工具价格的重大事件，应对估值进行调整并确定公允价值。

7.4.4.6 金融资产和金融负债的抵销

本基金持有的资产和承担的负债基本为金融资产和金融负债。当本基金 1) 具有抵销已确认金额的法定权利且该种法定权利现在是可执行的；且 2) 交易双方准备按净额结算时，金融资产与金融负债按抵销后的净额在资产负债表中列示。

7.4.4.7 实收基金

实收基金为对外发行基金份额所募集的总金额在扣除损益平准金分摊部分后的余额。由于申购和赎回引起的实收基金变动分别于基金申购确认日及基金赎回确认日认列。上述申购和赎回分别包括基金转换所引起的转入基金的实收基金增加和转出基金的实收基金减少。

7.4.4.8 损益平准金

损益平准金包括已实现平准金和未实现平准金。已实现平准金指在申购或赎回基金份额时，申购或赎回款项中包含的按累计未分配的已实现损益占基金净值比例计算的金额。未实现平准金指在申购或赎回基金份额时，申购或赎回款项中包含的按累计未实现损益占基金净值比例计算的金额。损益平准金于基金申购确认日或基金赎回确认日认列，并于期末全额转入未分配利润/(累计亏损)。

7.4.4.9 收入/(损失)的确认和计量

债券投资在持有期间应取得的按票面利率或者发行价计算的利息扣除在适用情况下由债券发行企业代扣代缴的个人所得税及由基金管理人缴纳的增值税后的净额确认为利息收入。资产支持证券在持有期间收到的款项，根据资产支持证券的预计收益率区分属于资产支持证券投资本金部分和投资收益部分，将本金部分冲减资产支持证券投资成本，并将投资收益部分扣除在适用情况下由基金管理人缴纳的增值税后的净额确认为利息收入。

以公允价值计量且其变动计入当期损益的金融资产在持有期间的公允价值变动确认为公允价值变动损益；于处置时，其处置价格与初始确认金额之间的差额确认为投资收益，其中包括从公允价值变动损益结转的公允价值累计变动额。

应收款项在持有期间确认的利息收入按实际利率法计算，实际利率法与直线法差异较小的则按直线法计算。

7.4.4.10 费用的确认和计量

本基金的管理人报酬、托管费和销售服务费在费用涵盖期间按基金合同约定的费率和计算方法逐日确认。

其他金融负债在持有期间确认的利息支出按实际利率法计算，实际利率法与直线法差异较小的则按直线法计算。

7.4.4.11 基金的收益分配政策

本基金的收益分配政策为：(1) 本基金收益分配方式两种：现金分红与红利再投资，投资者可选择现金红利或将现金红利自动转为对应类别的基金份额进行再投资；若投资者不选择，本基金默认的收益分配方式是现金分红；基金份额持有人可对其的 A 类、C 类和 E 类基金份额分别选择不同的收益配方式；同一投资人持有同一类别基金份额只能选择一种分红方式，如投资人在不同销售机构选择的分红方式不同，则基金登记机构将以投资人最后一次选择的分红方式为准；(2) 基金收益分配后基金份额净值不能低于面值，即基金收益分配基准日的基金份额净值减去每单位基金份额收益分配金额后不能低于面值；(3) 由于本基金 A 类基金份额不收取销售服务费，而 C 类，E 类基金份额收取销售服务费，各基金份额类别对应的可供分配利润将有所不同。本基金同一类别的每一基金份额享有同等分配权；(4) 法律法规或监管机关另有规定的，从其规定。

7.4.4.12 分部报告

本基金以内部组织结构、管理要求、内部报告制度为依据确定经营分部，以经营分部为基础确定报告分部并披露分部信息。经营分部是指本基金内同时满足下列条件的组成部分：(1) 该组

成部分能够在日常活动中产生收入、发生费用；(2) 本基金的基金管理人能够定期评价该组成部分的经营成果，以决定向其配置资源、评价其业绩；(3) 本基金能够取得该组成部分的财务状况、经营成果和现金流量等有关会计信息。如果两个或多个经营分部具有相似的经济特征，并且满足一定条件的，则合并为一个经营分部。

本基金目前以一个单一的经营分部运作，不需要披露分部信息。

7.4.4.13 其他重要的会计政策和会计估计

根据本基金的估值原则和中国证监会允许的基金行业估值实务操作，本基金确定以下类别债券投资的公允价值时采用的估值方法及其关键假设如下：

对于在证券交易所上市或挂牌转让的固定收益品种(可转换债券、资产支持证券和私募债券除外)及在银行间同业市场交易的固定收益品种，根据中国证监会公告[2017]13号《中国证监会关于证券投资基金估值业务的指导意见》及《中国证券投资基金业协会估值核算工作小组关于2015年1季度固定收益品种的估值处理标准》采用估值技术确定公允价值。本基金持有的证券交易所上市或挂牌转让的固定收益品种(可转换债券、资产支持证券和私募债券除外)，按照中证指数有限公司所独立提供的估值结果确定公允价值。本基金持有的银行间同业市场固定收益品种按照中债金融估值中心有限公司所独立提供的估值结果确定公允价值。

7.4.5 会计政策和会计估计变更以及差错更正的说明

7.4.5.1 会计政策变更的说明

本基金本报告期未发生会计政策变更。

7.4.5.2 会计估计变更的说明

本基金本报告期未发生会计估计变更。

7.4.5.3 差错更正的说明

本基金在本报告期间无须说明的会计差错更正。

7.4.6 税项

根据财政部、国家税务总局财税[2002]128号《关于开放式证券投资基金有关税收问题的通知》、财税[2008]1号《关于企业所得税若干优惠政策的通知》、财税[2016]36号《关于全面推开营业税改征增值税试点的通知》、财税[2016]46号《关于进一步明确全面推开营改增试点金融业有关政策的通知》、财税[2016]70号《关于金融机构同业往来等增值税政策的补充通知》、财税[2016]140号《关于明确金融 房地产开发 教育辅助服务等增值税政策的通知》、财税[2017]2号《关于资管产品增值税政策有关问题的补充通知》、财税[2017]56号《关于资管产品增值税有关

问题的通知》、财税[2017]90 号《关于租入固定资产进项税额抵扣等增值税政策的通知》及其他相关财税法规和实务操作，主要税项列示如下：

(1) 资管产品运营过程中发生的增值税应税行为，以资管产品管理人为增值税纳税人。资管产品管理人运营资管产品过程中发生的增值税应税行为，暂适用简易计税方法，按照 3% 的征收率缴纳增值税。

对证券投资基金管理人运用基金买卖债券的转让收入免征增值税，对国债、地方政府债以及金融同业往来利息收入亦免征增值税。资管产品管理人运营资管产品提供的贷款服务，以产生的利息及利息性质的收入为销售额。

(2) 对基金从证券市场中取得的收入，包括买卖债券的差价收入，债券的利息收入及其他收入，暂不征收企业所得税

(3) 对基金取得的企业债券利息收入，应由发行债券的企业在向基金支付利息时代扣代缴 20% 的个人所得税。

(4) 本基金的城市维护建设税、教育费附加和地方教育附加等税费按照实际缴纳增值税额的适用比例计算缴纳。

7.4.7 重要财务报表项目的说明

7.4.7.1 银行存款

单位：人民币元

项目	本期末 2019 年 12 月 31 日	上年度末 2018 年 12 月 31 日
活期存款	1,659,288.42	-
定期存款	-	-
其中：存款期限 1 个月以内	-	-
存款期限 1-3 个月	-	-
存款期限 3 个月以上	-	-
其他存款	-	-
合计：	1,659,288.42	-

7.4.7.2 交易性金融资产

单位：人民币元

项目	本期末 2019 年 12 月 31 日		
	成本	公允价值	公允价值变动
股票	-	-	-

贵金属投资-金交所黄金合约	-	-	-
债券	交易所市场	510,998,596.87	510,095,377.70
	银行间市场	2,212,686,247.94	2,220,453,700.00
	合计	2,723,684,844.81	2,730,549,077.70
资产支持证券	65,000,000.00	65,000,000.00	0.00
基金	-	-	-
其他	-	-	-
合计	2,788,684,844.81	2,795,549,077.70	6,864,232.89

7.4.7.3 衍生金融资产/负债

本基金本报告期末未持有衍生金融资产/负债。

7.4.7.4 买入返售金融资产

7.4.7.4.1 各项买入返售金融资产期末余额

本基金本报告期末无买入返售金融资产。

7.4.7.4.2 期末买断式逆回购交易中取得的债券

本基金本报告期末未持有买断式逆回购交易中取得的债券。

7.4.7.5 应收利息

单位：人民币元

项目	本期末 2019年12月31日	上年度末 2018年12月31日
应收活期存款利息	5,950.98	-
应收定期存款利息	-	-
应收其他存款利息	-	-
应收结算备付金利息	11,752.24	-
应收债券利息	38,565,831.50	-
应收资产支持证券利息	226,555.62	-
应收买入返售证券利息	-	-
应收申购款利息	-	-
应收黄金合约拆借孳息	-	-
应收出借证券利息	-	-
其他	49.60	-
合计	38,810,139.94	-

7.4.7.6 其他资产

本基金本报告期末无其他资产。

7.4.7.7 应付交易费用

单位：人民币元

项目	本期末 2019年12月31日	上年度末 2018年12月31日
交易所市场应付交易费用	-	-
银行间市场应付交易费用	73,951.18	-
合计	73,951.18	-

7.4.7.8 其他负债

单位：人民币元

项目	本期末 2019年12月31日	上年度末 2018年12月31日
应付券商交易单元保证金	-	-
应付赎回费	-	-
应付证券出借违约金	-	-
预提费用	99,000.00	-
合计	99,000.00	-

7.4.7.9 实收基金

金额单位：人民币元

平安季添盈定开债 A		
项目	本期 2019年3月5日(基金合同生效日)至2019年12月31日	
	基金份额(份)	账面金额
基金合同生效日	240,188,681.56	240,188,681.56
本期申购	686,555,555.35	686,555,555.35
本期赎回(以“-”号填列)	-205,213,699.23	-205,213,699.23
- 基金拆分/份额折算前	-	-
基金拆分/份额折算变动份额	-	-
本期申购	-	-
本期赎回(以“-”号填列)	-	-
本期末	721,530,537.68	721,530,537.68

金额单位：人民币元

平安季添盈定开债 C		
项目	本期 2019年3月5日(基金合同生效日)至2019年12月31日	
	基金份额(份)	账面金额
基金合同生效日	-	-

本期申购	13,198,660.27	13,198,660.27
本期赎回(以“-”号填列)	-	-
- 基金拆分/份额折算前	-	-
基金拆分/份额折算变动份额	-	-
本期申购	-	-
本期赎回(以“-”号填列)	-	-
本期末	13,198,660.27	13,198,660.27

金额单位：人民币元

平安季添盈定开债 E		
项目	本期 2019年3月5日(基金合同生效日)至2019年12月31日	
	基金份额(份)	账面金额
基金合同生效日	378,056,708.79	378,056,708.79
本期申购	1,061,197,610.26	1,061,197,610.26
本期赎回(以“-”号填列)	-356,972,992.58	-356,972,992.58
- 基金拆分/份额折算前	-	-
基金拆分/份额折算变动份额	-	-
本期申购	-	-
本期赎回(以“-”号填列)	-	-
本期末	1,082,281,326.47	1,082,281,326.47

注：

1. 本基金自 2019 年 2 月 18 日至 2019 年 3 月 1 日止期间公开发售，共募集有效净认购资金人民币 618,161,908.29 元，折合为 618,161,908.29 份基金份额(其中 A 类基金份额 240,152,249.36 份，无 C 类基金份额，E 类基金份额 378,009,658.93 份)。根据《平安季添盈三个月定期开放债券型证券投资基金招募说明书》的规定，本基金设立募集期内认购资金产生的利息收入人民币 83,482.06 元在本基金成立后，折合为 83,482.06 份基金份额(其中 A 类基金份额 36,432.20 份，无 C 类基金份额，E 类基金份额 47,049.86 份)，划入基金份额持有人账户。

2. 根据《平安季添盈三个月定期开放债券型证券投资基金招募说明书》及 2019 年 4 月 8 日、2019 年 7 月 1 日以及 2019 年 9 月 25 日公布的《关于平安季添盈三个月定期开放债券型证券投资基金开放申购、赎回及转换业务的公告》的相关规定，本基金每个自由开放期的首个开放日指每年 1 月 10 日、4 月 10 日、7 月 10 日及 10 月 10 日(包括该日)，若上述日期为非工作日，则首个开放日为该非工作日的下一工作日。本基金每个开放期为 1 至 15 个工作日。每相邻两个开放期之间运作时段为一个封闭期，即每个开放期结束后的次日至下一个开放期的首个开放日的前一日。本报告期内，本基金于 2019 年 4 月 10 日、2019 年 7 月 10 日至 2019 年 7 月 24 日自由开放申购、赎回与转换业务，于 2019 年 10 月 10 日至 2019 年 10 月 23 日自由开放申购与转换转入业务申请；

并于 2019 年 10 月 17 日至 2019 年 10 月 23 日自由开放赎回与转换转出业务。

7.4.7.10 未分配利润

单位：人民币元

平安季添盈定开债 A			
项目	已实现部分	未实现部分	未分配利润合计
基金合同生效日	-	-	-
本期利润	14,198,043.76	2,877,355.98	17,075,399.74
本期基金份额交易产生的变动数	10,797,581.46	617,625.00	11,415,206.46
其中：基金申购款	14,149,651.57	693,027.45	14,842,679.02
基金赎回款	-3,352,070.11	-75,402.45	-3,427,472.56
本期已分配利润	-	-	-
本期末	24,995,625.22	3,494,980.98	28,490,606.20

单位：人民币元

平安季添盈定开债 C			
项目	已实现部分	未实现部分	未分配利润合计
基金合同生效日	-	-	-
本期利润	113,876.65	41,082.38	154,959.03
本期基金份额交易产生的变动数	270.83	1,068.90	1,339.73
其中：基金申购款	270.83	1,068.90	1,339.73
基金赎回款	-	-	-
本期已分配利润	-	-	-
本期末	114,147.48	42,151.28	156,298.76

单位：人民币元

平安季添盈定开债 E			
项目	已实现部分	未实现部分	未分配利润合计
基金合同生效日	-	-	-
本期利润	17,731,600.98	3,945,794.53	21,677,395.51
本期基金份额交易产生的变动数	17,435,093.53	1,285,509.97	18,720,603.50
其中：基金申购款	22,415,402.09	1,359,344.89	23,774,746.98
基金赎回款	-4,980,308.56	-73,834.92	-5,054,143.48
本期已分配利润	-	-	-
本期末	35,166,694.51	5,231,304.50	40,397,999.01

7.4.7.11 存款利息收入

单位：人民币元

项目	本期 2019年3月5日(基金合同生效 日)至2019年12月31日	上年度可比期间 2018年1月1日至2018年12月31 日
活期存款利息收入	91,379.15	-
定期存款利息收入	-	-
其他存款利息收入	-	-
结算备付金利息收入	1,557,052.88	-
其他	553.49	-
合计	1,648,985.52	-

7.4.7.12 股票投资收益**7.4.7.12.1 股票投资收益——买卖股票差价收入**

本基金本报告期末持有股票。

7.4.7.13 债券投资收益**7.4.7.13.1 债券投资收益项目构成**

单位：人民币元

项目	本期 2019年3月5日(基金合 同生效日)至2019年12月31 日	上年度可比期间 2018年1月1日至2018年 12月31日
债券投资收益——买卖债券（、债 转股及债券到期兑付）差价收入	3,562,591.75	-
债券投资收益——赎回差价收入	-	-
债券投资收益——申购差价收入	-	-
合计	3,562,591.75	-

7.4.7.13.2 债券投资收益——买卖债券差价收入

单位：人民币元

项目	本期 2019年3月5日(基金合 同生效日)至2019年12月31 日	上年度可比期间 2018年1月1日至2018年 12月31日
卖出债券（、债转股及债券到期兑 付）成交总额	4,735,394,325.39	-
减：卖出债券（、债转股及债券到 期兑付）成本总额	4,680,540,499.76	-

减：应收利息总额	51,291,233.88	-
买卖债券差价收入	3,562,591.75	-

7.4.7.13.3 债券投资收益——赎回差价收入

本基金本报告期内未发生由于债券投资收益产生的赎回差价收入。

7.4.7.13.4 债券投资收益——申购差价收入

本基金本报告期内未发生由于债券投资收益产生的申购差价收入。

7.4.7.13.5 资产支持证券投资收益

本基金本报告期内无资产支持证券投资。

7.4.7.14 贵金属投资收益

7.4.7.14.1 贵金属投资收益项目构成

本基金本报告期内无贵金属投资收益。

7.4.7.14.2 贵金属投资收益——买卖贵金属差价收入

本基金本报告期内无贵金属投资收益。

7.4.7.14.3 贵金属投资收益——赎回差价收入

本基金本报告期内无贵金属投资收益。

7.4.7.14.4 贵金属投资收益——申购差价收入

本基金本报告期内无贵金属投资收益。

7.4.7.15 衍生工具收益

7.4.7.15.1 衍生工具收益——买卖权证差价收入

本基金本报告期内无衍生工具收益/损失。

7.4.7.15.2 衍生工具收益 ——其他投资收益

单位：人民币元

项目	本期收益金额 2019年3月5日(基金合同生效 日)至2019年12月31日	上年度可比期间收益金额 2018年1月1日至2018年12月31 日
国债期货投资收益	-982,850.00	-
股指期货-投资收益	-	-

7.4.7.16 股利收益

本基金本报告期末持有股票。

7.4.7.17 公允价值变动收益

单位：人民币元

项目名称	本期 2019年3月5日(基金合同生效日)至2019年12月31日	上年度可比期间 2018年1月1日至2018年12月31日
1. 交易性金融资产	6,864,232.89	-
——股票投资	-	-
——债券投资	6,864,232.89	-
——资产支持证券投资	-	-
——贵金属投资	-	-
——其他	-	-
2. 衍生工具	-	-
——权证投资	-	-
3. 其他	-	-
减：应税金融商品公允价值变动产生的预估增值税	-	-
合计	6,864,232.89	-

7.4.7.18 其他收入

单位：人民币元

项目	本期 2019年3月5日(基金合同生效日)至2019年12月31日	上年度可比期间 2018年1月1日至2018年12月31日
基金赎回费收入	36,451.05	-
合计	36,451.05	-

注：本基金的赎回费率按持有期间递减，其中针对持有期限少于7日的投资者收取的赎回费用将全额计入基金财产，针对持有期限不少于7日的投资者收取的赎回费用不低于25%的部分归基金财产，其余用于支付登记费和其他必要的手续费。

7.4.7.19 交易费用

单位：人民币元

项目	本期 2019年3月5日(基金合同生效日)至2019年12月31日	上年度可比期间 2018年1月1日至2018年12月31日
交易所市场交易费用	12,633.53	-
银行间市场交易费用	89,607.50	-

交易基金产生的费用	-	-
其中：申购费	-	-
赎回费	-	-
合计	102,241.03	-

7.4.7.20 其他费用

单位：人民币元

项目	本期 2019年3月5日(基金合同生效日)至2019年12月31日	上年度可比期间 2018年1月1日至2018年12月31日
审计费用	90,000.00	-
信息披露费	-	-
证券出借违约金	-	-
其他	900.00	-
银行间账户维护费	27,000.00	-
合计	117,900.00	-

7.4.7.21 分部报告

截至本期末，本基金仅在中国大陆境内从事证券投资单一业务，因此，无需作披露的分部报告。

7.4.8 或有事项、资产负债表日后事项的说明

7.4.8.1 或有事项

截至资产负债表日，本基金并无须作披露的或有事项。

7.4.8.2 资产负债表日后事项

截至财务报表报出日，本基金并无须作披露的资产负债表日后事项。

7.4.9 关联方关系

关联方名称	与本基金的关系
平安基金管理有限公司(“平安基金”)	基金管理人、注册登记机构、基金销售机构
平安银行	基金托管人、基金销售机构
平安信托有限责任公司	基金管理人的股东
大华资产管理有限公司	基金管理人的股东
三亚盈湾旅业有限公司	基金管理人的股东

深圳平安汇通投资管理有限公司	基金管理人的子公司
中国平安保险(集团)股份有限公司	基金管理人的最终控股母公司
中国平安人寿保险股份有限公司(“平安人寿”)	与基金管理人受同一最终控股公司控制的公司、基金销售机构
平安证券股份有限公司(“平安证券”)	基金管理人的股东的子公司、基金销售机构
上海陆金所基金销售有限公司	与基金管理人受同一最终控股公司控制的公司、基金销售机构

注：下述关联交易均在正常业务范围内按一般商业条款订立。

7.4.10 本报告期及上年度可比期间的关联方交易

7.4.10.1 通过关联方交易单元进行的交易

7.4.10.1.1 股票交易

本基金于本期间未通过关联方交易单元进行股票交易。

7.4.10.1.2 债券交易

本基金本报告期内未通过关联方交易单元进行债券交易。

7.4.10.1.3 债券回购交易

本基金本报告期内未通过关联方交易单元进行回购交易。

7.4.10.1.4 权证交易

本基金本报告期内未通过关联方交易单元进行权证交易。

7.4.10.1.5 应支付关联方的佣金

本基金本报告期无无应支付关联方的佣金。

7.4.10.2 关联方报酬

7.4.10.2.1 基金管理费

单位：人民币元

项目	本期	上年度可比期间
	2019年3月5日(基金合同生效日)至2019年12月31日	2018年1月1日至2018年12月31日
当期发生的基金应支付的管理费	2,318,949.04	-
其中：支付销售机构的客户维护费	1,034,702.48	-

注：支付基金管理人平安基金的管理人报酬按前一日基金资产净值 0.30%的年费率计提，逐日累

计至每月月底，按月支付。其计算公式为：

日管理人报酬=前一日基金资产净值 × 0.30% / 当年天数。

7.4.10.2.2 基金托管费

单位：人民币元

项目	本期	上年度可比期间
	2019年3月5日(基金合同生效日)至2019年12月31日	2018年1月1日至2018年12月31日
当期发生的基金应支付的托管费	772,982.93	-

注：支付基金托管人平安银行的托管费按前一日基金资产净值 0.10%的年费率计提，逐日累计至每月月底，按月支付。其计算公式为：

日托管费=前一日基金资产净值 × 0.10% / 当年天数。

7.4.10.2.3 销售服务费

单位：人民币元

获得销售服务费的各关联方名称	本期			
	2019年3月5日(基金合同生效日)至2019年12月31日			
	当期发生的基金应支付的销售服务费			
	平安季添盈定开债 A	平安季添盈定开债 C	平安季添盈定开债 E	合计
平安银行	0.00	2,560.89	1,096,061.12	1,098,622.01
平安证券	0.00	0.00	3,622.91	3,622.91
平安人寿	0.00	0.00	584.81	584.81
合计	0.00	2,560.89	1,100,268.84	1,102,829.73

支付基金销售机构的销售服务费按 C 类基金份额前一日基金资产净值 0.10%的年费率计提，逐日累计至每月月底，按月支付给平安基金管理有限公司，再由平安基金管理有限公司计算并支付给各基金销售机构。其计算公式为：

日 C 类基金份额销售服务费=前一日 C 类基金份额基金资产净值×0.10%/当年天数。

支付基金销售机构的销售服务费按 E 类基金份额前一日基金资产净值 0.25%的年费率计提，逐日累计至每月月底，按月支付给平安基金管理有限公司，再由平安基金管理有限公司计算并支付给各基金销售机构。其计算公式为：

日 E 类基金份额销售服务费=前一日 E 类基金份额基金资产净值×0.25%/当年天数。

7.4.10.3 与关联方进行银行间同业市场的债券(含回购)交易

本基金本报告期内未与关联方进行银行间同业市场的债券(含回购)交易。

7.4.10.4 报告期内转融通证券出借业务发生重大关联交易事项的说明**7.4.10.4.1 与关联方通过约定申报方式进行的适用固定期限费率的证券出借业务的情况**

本基金本报告期内转融通证券出借业务未发生重大关联交易事项。

7.4.10.4.2 与关联方通过约定申报方式进行的适用市场化期限费率的证券出借业务的情况

本基金本报告期内转融通证券出借业务未发生重大关联交易事项。

7.4.10.5 各关联方投资本基金的情况**7.4.10.5.1 报告期内基金管理人运用固有资金投资本基金的情况**

无

7.4.10.5.2 报告期末除基金管理人之外的其他关联方投资本基金的情况

无

7.4.10.6 由关联方保管的银行存款余额及当期产生的利息收入

单位：人民币元

关联方名称	本期 2019年3月5日(基金合同生效日)至 2019年12月31日		上年度可比期间 2018年1月1日至2018年12月31日	
	期末余额	当期利息收入	期末余额	当期利息收入
平安银行	1,659,288.42	91,379.15	-	-

注：本基金的银行存款由基金托管人平安银行保管，按银行同业利率计息。

7.4.10.7 本基金在承销期内参与关联方承销证券的情况

本基金本报告期内未在承销期内参与关联方承销证券。

7.4.10.8 其他关联交易事项的说明

本基金本报告期无须作说明的其他关联交易事项。

7.4.11 利润分配情况

本基金本报告期内未进行利润分配。

7.4.12 期末（2019年12月31日）本基金持有的流通受限证券**7.4.12.1 因认购新发/增发证券而于期末持有的流通受限证券**

本基金本期末无因认购新发/增发证券而于期末持有的流通受限证券。

7.4.12.2 期末持有的暂时停牌等流通受限股票

本基金本报告期内未持有股票。

7.4.12.3 期末债券正回购交易中作为抵押的债券

7.4.12.3.1 银行间市场债券正回购

截至本报告期末 2019 年 12 月 31 日止, 本基金从事银行间市场债券正回购交易形成的卖出回购证券款余额 651, 239, 703. 13 元, 是以如下债券作为抵押:

金额单位: 人民币元

债券代码	债券名称	回购到期日	期末估值单价	数量(张)	期末估值总额
101659048	16 九江置地 MTN001	2020 年 1 月 2 日	101. 18	40, 000	4, 047, 200. 00
011902567	19 西江 SCP006	2020 年 1 月 6 日	100. 25	100, 000	10, 025, 000. 00
101800391	18 联发 MTN001	2020 年 1 月 2 日	102. 76	300, 000	30, 828, 000. 00
101456051	14 青交投 MTN001	2020 年 1 月 6 日	105. 86	200, 000	21, 172, 000. 00
101901581	19 鲁钢铁 MTN007	2020 年 1 月 6 日	100. 58	100, 000	10, 058, 000. 00
101901411	19 广州金控 MTN001	2020 年 1 月 2 日	101. 04	500, 000	50, 520, 000. 00
101901500	19 平湖国资 MTN001	2020 年 1 月 2 日	101. 10	200, 000	20, 220, 000. 00
041900386	19 滇池投资 CP001	2020 年 1 月 3 日	100. 23	600, 000	60, 138, 000. 00
1720024	17 洛阳银行绿色金融债	2020 年 1 月 2 日	101. 16	27, 000	2, 731, 320. 00
101659015	16 泰州城投 MTN001	2020 年 1 月 6 日	100. 51	100, 000	10, 051, 000. 00
101901017	19 鲁钢铁 MTN003	2020 年 1 月 2 日	101. 23	200, 000	20, 246, 000. 00
101755016	17 中建投租 MTN001	2020 年 1 月 6 日	101. 10	48, 000	4, 852, 800. 00
101800548	18 兰州城投 MTN002	2020 年 1 月 2 日	105. 72	400, 000	42, 288, 000. 00
101900115	19 上饶城投 MTN001	2020 年 1 月 2 日	101. 76	300, 000	30, 528, 000. 00
101801490	18 潍坊滨投 MTN004	2020 年 1 月 3 日	102. 73	293, 000	30, 099, 890. 00
011902510	19 闽漳龙 SCP006	2020 年 1 月 2 日	100. 17	200, 000	20, 034, 000. 00

041900446	19 鲁钢铁 CP006	2020 年 1 月 2 日	100.11	300,000	30,033,000.00
101900758	19 环球租赁 MTN001	2020 年 1 月 2 日	101.20	500,000	50,600,000.00
1820050	18 富滇银行绿色金融 01	2020 年 1 月 2 日	101.10	500,000	50,550,000.00
101901617	19 株洲城建 MTN002	2020 年 1 月 3 日	100.92	30,000	3,027,600.00
101675005	16 六安城投 MTN002	2020 年 1 月 2 日	81.54	183,000	14,921,820.00
101800867	18 汉江国资 MTN003	2020 年 1 月 2 日	101.92	200,000	20,384,000.00
011902531	19 国药租赁 SCP005	2020 年 1 月 2 日	100.18	25,000	2,504,500.00
011902460	19 南方中金 SCP001	2020 年 1 月 2 日	100.16	400,000	40,064,000.00
041900052	19 九江置地 CP001	2020 年 1 月 2 日	100.83	200,000	20,166,000.00
041900436	19 桂投资 CP002	2020 年 1 月 6 日	100.18	300,000	30,054,000.00
011902676	19 烟台港 SCP003	2020 年 1 月 2 日	100.19	500,000	50,095,000.00
101801055	18 潍坊滨投 MTN003	2020 年 1 月 3 日	103.24	300,000	30,972,000.00
101800318	18 抚州投资 MTN001	2020 年 1 月 3 日	104.06	400,000	41,624,000.00
011902209	19 西江 SCP005	2020 年 1 月 6 日	100.23	200,000	20,046,000.00
合计				7,646,000	772,881,130.00

7.4.12.3.2 交易所市场债券正回购

截至本报告期末 2019 年 12 月 31 日止,本基金从事证券交易所债券正回购交易形成的卖出回购证券款余额 322,000,000.00 元,截至 2020 年 1 月 2 日(先后)到期。该类交易要求本基金转入质押库的债券,按证券交易所规定的比例折算为标准券后,不低于债券回购交易的余额。

7.4.12.4 期末参与转融通证券出借业务的证券

本基金本期末无参与转融通证券出借业务的证券。

7.4.13 金融工具风险及管理

7.4.13.1 风险管理政策和组织架构

本基金在日常经营活动中涉及的财务风险主要包括信用风险、流动性风险及市场风险。本基金管理人制定了政策和程序来识别及分析这些风险，并设定适当的风险限额及内部控制流程，通过可靠的管理及信息系统持续监控上述各类风险。

本基金的基金管理人奉行全面风险管理体系的建设，建立了以风险控制委员会为核心的，由督察长、风险管理委员会、法律合规监察部和相关业务部门构成的四级风险管理架构体系。

7.4.13.2 信用风险

信用风险是指基金在交易过程中因交易对手未履行合约责任，或者基金所投资证券之发行人出现违约、拒绝支付到期本息等情况，导致基金资产损失和收益变化的风险。

本基金的基金管理人在交易前对交易对手的资信状况进行了充分的评估。本基金的银行存款存放在本基金的托管行平安银行，因而与银行存款相关的信用风险不重大。本基金在交易所进行的交易均以中国证券登记结算有限责任公司为交易对手完成证券交收和款项清算，违约风险可能性很小；在银行间同业市场进行交易前均对交易对手进行信用评估并对证券交割方式进行限制以控制相应的信用风险。

本基金的基金管理人建立了信用风险管理流程，通过对投资品种信用等级评估来控制证券发行人的信用风险，且通过分散化投资以分散信用风险。

本基金债券投资的信用评级情况按《中国人民银行信用评级管理指导意见》设定的标准统计及汇总。

7.4.13.2.1 按短期信用评级列示的债券投资

单位：人民币元

短期信用评级	本期末 2019年12月31日	上年度末 2018年12月31日
A-1	190,670,000.00	-
A-1 以下	-	-
未评级	321,533,000.00	-
合计	512,203,000.00	-

注：未评级债券为超短期融资债券。

7.4.13.2.2 按短期信用评级列示的资产支持证券投资

本基金本报告期末未持有按短期信用评级列示的资产支持证券投资

7.4.13.2.3 按短期信用评级列示的同业存单投资

单位：人民币元

短期信用评级	本期末 2019年12月31日	上年度末 2018年12月31日
A-1	-	-
A-1 以下	-	-
未评级	86,832,000.00	-
合计	86,832,000.00	-

7.4.13.2.4 按长期信用评级列示的债券投资

单位：人民币元

长期信用评级	本期末 2019年12月31日	上年度末 2018年12月31日
AAA	1,141,922,877.70	-
AAA 以下	928,461,200.00	-
未评级	61,130,000.00	-
合计	2,131,514,077.70	-

注：未评级债券为政策性金融债。

7.4.13.2.5 按长期信用评级列示的资产支持证券投资

单位：人民币元

长期信用评级	本期末 2019年12月31日	上年度末 2018年12月31日
AAA	65,000,000.00	-
AAA 以下	-	-
未评级	-	-
合计	65,000,000.00	-

7.4.13.2.6 按长期信用评级列示的同业存单投资

注：本报告期末本基金未持有按长期信用评级列示的同业存单。

7.4.13.3 流动性风险

流动性风险是指基金在履行与金融负债有关的义务时遇到资金短缺的风险。本基金的流动性风险一方面来自于基金份额持有人可随时要求赎回其持有的基金份额，另一方面来自于投资品种所处的交易市场不活跃而带来的变现困难或因投资集中而无法在市场出现剧烈波动的情况下以合理的价格变现。

针对兑付赎回资金的流动性风险，本基金的基金管理人于开放期内每日对本基金的申购赎回情况进行严密监控并预测流动性需求，保持基金投资组合中的可用现金头寸与之相匹配。本基金的基金管理人在基金合同中设计了巨额赎回条款，约定在非常情况下赎回申请的处理方式，控制因开放申购赎回模式带来的流动性风险，有效保障基金持有人利益。

7.4.13.3.1 金融资产和金融负债的到期期限分析

本基金所持部分证券在证券交易所上市，其余亦可在银行间同业市场交易，部分基金资产流通暂时受限制不能自由转让的情况参见附注 7.4.12。此外，本基金可通过卖出回购金融资产方式借入短期资金应对流动性需求，其上限一般不超过基金持有的债券投资的公允价值。

于报告期末，除卖出回购金融资产款余额中有 973,239,703.13 元将在一个月以内到期且计息（该利息金额不重大）外，本基金所承担的其他金融负债的合同约定到期日均较短且不计息，可赎回基金份额净值（所有者权益）无固定到期日且不计息，因此账面余额约为未折现的合约到期现金流量。

7.4.13.3.2 报告期内本基金组合资产的流动性风险分析

本基金的基金管理人在基金运作过程中严格按照《公开募集证券投资基金运作管理办法》及《公开募集开放式证券投资基金流动性风险管理规定》（自 2017 年 10 月 1 日起施行）等法规的要求对本基金组合资产的流动性风险进行管理，通过独立的风险管理部门对本基金的组合持仓集中度指标、流通受限的投资品种比例以及组合在短时间内变现能力的综合指标等流动性指标进行持续的监测和分析。

本基金投资于一家公司发行的证券市值不超过基金资产净值的 10%，且本基金与由本基金的基金管理人管理的其他基金共同持有一家公司的证券不得超过该证券的 10%。（完全按照有关指数构成比例进行证券投资的开放式基金及中国证监会认定的特殊投资组合不受上述比例限制）。本基金主动投资于流动性受限资产的市值合计不得超过基金资产净值的 15%。于报告期末，本基金主动投资于流动性受限资产的市值合计未超过基金资产净值的 15%。

本基金的基金管理人每日对基金组合资产中 7 个工作日可变现资产的可变现价值进行审慎评估与测算，确保每日确认的净赎回申请不得超过 7 个工作日可变现资产的可变现价值。于报告期末，本基金确认的净赎回申请未超过 7 个工作日可变现资产的可变现价值。

同时，本基金的基金管理人通过合理分散逆回购交易的到期日与交易对手的集中度；按照穿透原则对交易对手的财务状况、偿付能力及杠杆水平等进行必要的尽职调查与严格的准入管理，以及对不同的交易对手实施交易额度管理并进行动态调整等措施严格管理本基金从事逆回购交易的流动性风险和交易对手风险。此外，本基金的基金管理人建立了逆回购交易质押品管理制度：

根据质押品的资质确定质押率水平；持续监测质押品的风险状况与价值变动以确保质押品按公允价值计算足额；并在与私募类证券资管产品及中国证监会认定的其他主体为交易对手开展逆回购交易时，可接受质押品的资质要求与基金合同约定的投资范围保持一致。

7.4.13.4 市场风险

市场风险是指基金所持金融工具的公允价值或未来现金流量因所处市场各类价格因素的变动而发生波动的风险，包括利率风险、外汇风险和其他价格风险。

7.4.13.4.1 利率风险

利率风险是指金融工具的公允价值或现金流量受市场利率变动而发生波动的风险。利率敏感性金融工具均面临由于市场利率上升而导致公允价值下降的风险，其中浮动利率类金融工具还面临每个付息期间结束根据市场利率重新定价时对于未来现金流影响的风险。

本基金的基金管理人定期对本基金面临的利率敏感性缺口进行监控，并通过调整投资组合的久期等方法对上述利率风险进行管理。

本基金持有及承担的大部分金融资产和金融负债不计息，因此本基金的收入及经营活动的现金流量在很大程度上独立于市场利率变化。本基金持有的利率敏感性资产主要为银行存款、结算备付金，存出保证金及债券投资等。

7.4.13.4.1.1 利率风险敞口

单位：人民币元

本期末 2019 年 12 月 31 日	1 年以内	1-5 年	5 年以上	不计息	合计
资产					
银行存款	1,659,288.42	-	-	-	1,659,288.42
结算备付金	24,641,691.57	-	-	-	24,641,691.57
存出保证金	110,214.08	-	-	-	110,214.08
交易	950,383,670.40	1,794,354,407.30	50,811,000.00	-	-2,795,549,077.70

性金融资产					
应收证券清算款	-	-	-	3,193,027.00	3,193,027.00
应收利息	-	-	-	38,810,139.94	38,810,139.94
资产总计	976,794,864.47	1,794,354,407.30	50,811,000.00	42,003,166.94	2,863,963,438.71
负债					
卖出回购金融资产款	973,239,703.13	-	-	-	973,239,703.13
应付证券清算款	-	-	-	3,028,862.98	3,028,862.98
应付管理人报酬	-	-	-	478,994.62	478,994.62
应付托管费	-	-	-	159,664.84	159,664.84
应付销售服务费	-	-	-	238,743.32	238,743.32
应付交易费用	-	-	-	73,951.18	73,951.18
应付利息	-	-	-	279,206.34	279,206.34
应交税费	-	-	-	309,883.91	309,883.91
其他负债	-	-	-	99,000.00	99,000.00
负债总计	973,239,703.13	-	-	4,668,307.19	977,908,010.32
利率	3,555,161.34	1,794,354,407.30	50,811,000.00	37,334,859.75	1,886,055,428.39

敏感 度缺 口					
---------------	--	--	--	--	--

注：表中所示为本基金资产及负债的账面价值，并按照合约规定的利率重新定价日或到期日孰早者予以分类。

7.4.13.4.1.2 利率风险的敏感性分析

假设	除市场利率以外的其他市场变量保持不变		
分析	相关风险变量的变动	对资产负债表日基金资产净值的 影响金额（单位：人民币元）	
		本期末（2019年12月31日）	上年度末（2018年12月31日）
	市场利率下降 25 个基点	17,251,471.39	-
	市场利率上升 25 个基点	-17,098,181.03	

7.4.13.4.2 外汇风险

外汇风险是指金融工具的公允价值或未来现金流量因外汇汇率变动而发生波动的风险。本基金的所有资产及负债以人民币计价，因此无重大外汇风险。

7.4.13.4.3 其他价格风险

其他价格风险是指基金所持金融工具的公允价值或未来现金流量因除市场利率和外汇汇率以外的市场价格因素变动而发生波动的风险。本基金主要投资于证券交易所上市或银行间同业市场交易的固定收益品种，所面临的最大其他价格风险由所持有的金融工具的公允价值决定。本基金通过投资组合的分散化降低其他价格风险，并且本基金管理人每日对本基金所持有的证券价格实施监控。

7.4.13.4.3.1 其他价格风险敞口

其他价格风险是指基金所持金融工具的公允价值或未来现金流量因除市场利率和外汇汇率以外的市场价格因素变动而发生波动的风险。本基金主要投资于银行间同业市场交易的固定收益品种，因此无重大其他价格风险。

7.4.14 有助于理解和分析会计报表需要说明的其他事项

- (1) 公允价值
 - (a) 金融工具公允价值计量的方法

公允价值计量结果所属的层次，由对公允价值计量整体而言具有重要意义的输入值所属的最低层次决定：

第一层次：相同资产或负债在活跃市场上未经调整的报价。

第二层次：除第一层次输入值外相关资产或负债直接或间接可观察的输入值。

第三层次：相关资产或负债的不可观察输入值。

(b) 持续的以公允价值计量的金融工具

(i) 各层次金融工具公允价值

于 2019 年 12 月 31 日，本基金持有的以公允价值计量且其变动计入当期损益的金融资产中属于第二层次的余额为 2,730,549,077.70 元，属于第三层次的余额为 65,000,000.00 元，无属于第一层次的余额。

(ii) 公允价值所属层次间的重大变动

本基金以导致各层次之间转换的事项发生日为确认各层次之间转换的时点。

对于证券交易所上市的股票和债券，若出现重大事项停牌、交易不活跃(包括涨跌停时的交易不活跃)、或属于非公开发行等情况，本基金不会于停牌日至交易恢复活跃日期间、交易不活跃期间及限售期间将相关股票和债券的公允价值列入第一层次；并根据估值调整中采用的不可观察输入值对于公允价值的影响程度，确定相关股票和债券公允价值应属第二层次还是第三层次。

(iii) 第三层次公允价值余额和本期变动金额

上述第三层次资产变动如下：

交易性金融资产

——资产支持证券投资

合同生效日(2019 年 3 月 5 日)

购买 65,000,000.00

兑付-

出售-

转入第三层级-

转出第三层级-

当期利得或损失总额-

计入损益的利得或损失-

2019 年 12 月 31 日 65,000,000.00

2019 年 12 月 31 日仍持有的资产计入 2019 年度损益的未实现利得或损失的变动——公允价

值变动损益-

于 2019 年 12 月 31 日仍持有的第三层次金融资产中无计入 2019 年度损益的利得。

第三层次资产为在交易所挂牌转让的资产支持证券。根据中国证券投资基金业协会发布的《关于发布〈中国证券投资基金业协会估值核算工作小组关于 2015 年 1 季度固定收益品种的估值处理标准〉的通知》，本基金管理人认为上述资产支持证券的成本能够近似体现公允价值，因此上述资产支持证券公允价值根据成本确定。

(c) 非持续的以公允价值计量的金融工具

于 2019 年 12 月 31 日，本基金未持有非持续的以公允价值计量的金融资产。

(d) 不以公允价值计量的金融工具

不以公允价值计量的金融资产和负债主要包括应收款项和其他金融负债，其账面价值与公允价值相差很小。

(2) 其他

除公允价值外，截至资产负债表日本基金无需要说明的其他重要事项。

§ 8 投资组合报告

8.1 期末基金资产组合情况

金额单位：人民币元

序号	项目	金额	占基金总资产的比例 (%)
1	权益投资	-	-
	其中：股票	-	-
2	基金投资	-	-
3	固定收益投资	2,795,549,077.70	97.61
	其中：债券	2,730,549,077.70	95.34
	资产支持证券	65,000,000.00	2.27
4	贵金属投资	-	-
5	金融衍生品投资	-	-
6	买入返售金融资产	-	-
	其中：买断式回购的买入返售金融资产	-	-
7	银行存款和结算备付金合计	26,300,979.99	0.92
8	其他各项资产	42,113,381.02	1.47
9	合计	2,863,963,438.71	100.00

8.2 期末按行业分类的股票投资组合

8.2.1 报告期末按行业分类的境内股票投资组合

本基金本报告期末未持有股票。

8.2.2 报告期末按行业分类的港股通投资股票投资组合

本基金本报告期末未持有港股通股票。

8.3 期末按公允价值占基金资产净值比例大小排序的所有股票投资明细

本基金本报告期末未持有股票。

8.4 报告期内股票投资组合的重大变动

8.4.1 累计买入金额超出期末基金资产净值 2%或前 20 名的股票明细

本基金本报告期内未持有股票。

8.4.2 累计卖出金额超出期末基金资产净值 2%或前 20 名的股票明细

本基金本报告期内未持有股票。

8.4.3 买入股票的成本总额及卖出股票的收入总额

本基金本报告期内未持有股票。

8.5 期末按债券品种分类的债券投资组合

金额单位：人民币元

序号	债券品种	公允价值	占基金资产净值比例（%）
1	国家债券	-	-
2	央行票据	-	-
3	金融债券	207,779,000.00	11.02
	其中：政策性金融债	61,130,000.00	3.24
4	企业债券	879,994,577.70	46.66
5	企业短期融资券	512,203,000.00	27.16
6	中期票据	1,043,740,500.00	55.34
7	可转债（可交换债）	-	-
8	同业存单	86,832,000.00	4.60
9	其他	-	-
10	合计	2,730,549,077.70	144.78

8.6 期末按公允价值占基金资产净值比例大小排序的前五名债券投资明细

金额单位：人民币元

序号	债券代码	债券名称	数量（张）	公允价值	占基金资产净值比例（%）
1	1980341	19 成产业债 01	1,000,000	100,900,000.00	5.35
2	111995268	19 盛京银行 CD188	900,000	86,832,000.00	4.60
3	112307	15 投资 01	800,000	79,976,000.00	4.24
4	101901551	19 天津港 MTN001	700,000	70,518,000.00	3.74
5	041900386	19 滇池投资 CP001	600,000	60,138,000.00	3.19

8.7 期末按公允价值占基金资产净值比例大小排序的所有资产支持证券投资明细

金额单位：人民币元

序号	证券代码	证券名称	数量（份）	公允价值	占基金资产净值比例（%）
1	138117	信借 03A	500,000	50,000,000.00	2.65
2	138279	招慧 05A	150,000	15,000,000.00	0.80

8.8 报告期末按公允价值占基金资产净值比例大小排序的前五名贵金属投资明细

本基金本报告期末未持有贵金属投资。

8.9 期末按公允价值占基金资产净值比例大小排序的前五名权证投资明细

本基金本报告期末未持有权证投资。

8.10 报告期末本基金投资的国债期货交易情况说明

8.10.1 本期国债期货投资政策

本基金为中长期纯债，以套期保值为目的开展国债期货投资，选择流动性好、交易活跃的国债期货合约。本基金投资基础资产为国债的国债期货，旨在配合基金日常投资管理需要，更有效地进行流动性管理和套期保值为投资目标。

8.10.2 报告期末本基金投资的国债期货持仓和损益明细

代码	名称	持仓量（买/卖）	合约市值（元）	公允价值变动（元）	风险指标说明
公允价值变动总额合计（元）					-
国债期货投资本期收益（元）					-982,850.00
国债期货投资本期公允价值变动（元）					-

8.10.3 本期国债期货投资评价

本基金参与国债期货的投资交易，符合法律法规规定和基金合同的投资限制，并遵守相关的业务规则，且对基金的总体风险相对可控。

8.11 投资组合报告附注

8.11.1 本基金投资的前十名证券的发行主体本期受到调查以及处罚的情况的说明

报告期内基金投资的前十名证券的发行主体没有被监管部门立案调查，或在报告编制日前一年内受到公开谴责、处罚。

8.11.2 基金投资的前十名股票超出基金合同规定的备选股票库情况的说明

本基金本报告期末未持有股票。

8.11.3 期末其他各项资产构成

单位：人民币元

序号	名称	金额
1	存出保证金	110,214.08
2	应收证券清算款	3,193,027.00
3	应收股利	-
4	应收利息	38,810,139.94
5	应收申购款	-
6	其他应收款	-
7	待摊费用	-
8	其他	-

9	合计	42,113,381.02
---	----	---------------

8.11.4 期末持有的处于转股期的可转换债券明细

本基金本报告期末未持有处于转股期的可转换债券。

8.11.5 期末前十名股票中存在流通受限情况的说明

本基金本报告期末未持有股票。

8.11.6 投资组合报告附注的其他文字描述部分

由于四舍五入原因，分项之和与合计可能有尾差。

§ 9 基金份额持有人信息

9.1 期末基金份额持有人户数及持有人结构

份额单位：份

份额级别	持有人户数(户)	户均持有的基金份额	持有人结构			
			机构投资者		个人投资者	
			持有份额	占总份额比例	持有份额	占总份额比例
平安季添盈定开债 A	3,046	236,878.05	-	-	721,530,537.68	100.00%
平安季添盈定开债 C	2	6,599,330.14	-	-	13,198,660.27	100.00%
平安季添盈定开债 E	4,706	229,979.03	-	-	1,082,281,326.47	100.00%
合计	7,690	236,282.25	-	-	1,817,010,524.42	100.00%

上述机构/个人投资者持有份额占总份额比例的计算中，对下属分级基金，比例的分母采用各自级别的份额，对合计数，比例的分母采用下属分级基金份额的合计数（即期末基金份额总额）。

9.2 期末基金管理人的从业人员持有本基金的情况

项目	份额级别	持有份额总数（份）	占基金总份额比例
基金管理人所有从业人员持有本基金	平安季添盈定开债 A	-	-
	平安季添盈定开债 C	-	-
	平安季添盈定开债 E	488.76	0.0000%
	合计	488.76	0.0000%

上述从业人员持有份额占总份额比例的计算中，对下属分级基金，比例的分母采用各自级别的份额，对合计数，比例的分母采用下属分级基金份额的合计数（即期末基金份额总额）。

9.3 期末基金管理人的从业人员持有本开放式基金份额总量区间的情况

项目	份额级别	持有基金份额总量的数量区间（万份）
本公司高级管理人员、基金投资和研究部门负责人持有本开放式基金	平安季添盈定开债 A	0
	平安季添盈定开债 C	0
	平安季添盈定开债 E	0
	合计	0
本基金基金经理持有本开放式基金	平安季添盈定开债 A	0
	平安季添盈定开债 C	0
	平安季添盈定开债 E	0

	合计	0
--	----	---

§ 10 开放式基金份额变动

单位：份

项目	平安季添盈定开债 A	平安季添盈定开债 C	平安季添盈定开债 E
基金合同生效日（2019 年 3 月 5 日） 基金份额总额	240,188,681.56	-	378,056,708.79
基金合同生效日起至报告期期末基金总申购份额	686,555,555.35	13,198,660.27	1,061,197,610.26
减：基金合同生效日起至报告期期末基金总赎回份额	205,213,699.23	-	356,972,992.58
基金合同生效日起至报告期期末基金拆分变动份额（份额减少以“-”填列）	-	-	-
本报告期末基金份额总额	721,530,537.68	13,198,660.27	1,082,281,326.47

§ 11 重大事件揭示

11.1 基金份额持有人大会决议

报告期内无基金份额持有人大会决议。

11.2 基金管理人、基金托管人的专门基金托管部门的重大人事变动

- 1、本报告期内，基金托管人的专门基金托管部门无重大人事变动。
- 2、经平安基金管理有限公司（以下简称“公司”）2019 年第三次股东会议审议通过，由薛世峰先生接替李兆良先生任职公司的独立董事，任职日期为 2019 年 6 月 7 日。
- 3、2019 年 8 月 19 日，付强先生因工作调动，辞去平安基金管理有限公司副总经理职务。上述人事变动已按相关规定备案、公告。

11.3 涉及基金管理人、基金财产、基金托管业务的诉讼

报告期内，本基金无涉及基金管理人、基金财产、基金托管业务的诉讼事项。

11.4 基金投资策略的改变

本报告期内本基金投资策略未改变。

11.5 为基金进行审计的会计师事务所情况

报告期内本基金合同生效，初次聘请普华永道中天会计师事务所（特殊普通合伙）为本基金提供审计服务。报告期内应支付给该事务所的报酬为 90,000 元。

11.6 管理人、托管人及其高级管理人员受稽查或处罚等情况

本报告期内，公司收到监管机构对我司采取责令改正措施的决定、对相关责任人出具警示函的决定。公司高度重视，制定并实施相关整改措施，及时向监管机构提交整改报告。报告期内，公司已完成整改。

除上述情况外，本报告期内，基金管理人、基金托管人及其高级管理人员未受稽查或处罚。

11.7 基金租用证券公司交易单元的有关情况

11.7.1 基金租用证券公司交易单元进行股票投资及佣金支付情况

金额单位：人民币元

券商名称	交易单元数量	股票交易		应支付该券商的佣金		备注
		成交金额	占当期股票成交总额的比例	佣金	占当期佣金总量的比例	
国信证券	2	-	-	-	-	-
开源证券	2	-	-	-	-	-

广州证券	2	-	-	-	-	-
中银国际	1	-	-	-	-	-
川财证券	1	-	-	-	-	-
方正证券	2	-	-	-	-	-
大通证券	2	-	-	-	-	-
华泰证券	2	-	-	-	-	-
中泰证券	1	-	-	-	-	-
兴业证券	1	-	-	-	-	-
申港证券	1	-	-	-	-	-
万联证券	4	-	-	-	-	-
华福证券	2	-	-	-	-	-
海通证券	2	-	-	-	-	-
恒泰证券	4	-	-	-	-	-
国联证券	2	-	-	-	-	-
华林证券	2	-	-	-	-	-
英大证券	1	-	-	-	-	-
银河证券	2	-	-	-	-	-
民生证券	1	-	-	-	-	-
东吴证券	2	-	-	-	-	-
西南证券	1	-	-	-	-	-
渤海证券	1	-	-	-	-	-
上海证券	2	-	-	-	-	-
安信证券	3	-	-	-	-	-
光大证券	2	-	-	-	-	-
太平洋证券	2	-	-	-	-	-
东兴证券	2	-	-	-	-	-
东方证券	1	-	-	-	-	-
中信建投	2	-	-	-	-	-
广发证券	2	-	-	-	-	-
华宝证券	2	-	-	-	-	-
长江证券	1	-	-	-	-	-
平安证券	4	-	-	-	-	-
中信证券	3	-	-	-	-	-
申万宏源	2	-	-	-	-	-
天风证券	2	-	-	-	-	-
华创证券	2	-	-	-	-	-

联讯证券	2	-	-	-	-	-
东北证券	7	-	-	-	-	-
国盛证券	1	-	-	-	-	-

注：1、基金交易单元的选择标准如下：

- (1) 研究实力
- (2) 业务服务水平
- (3) 综合类研究服务对投资业绩贡献度
- (4) 专题类服务

2、本基金管理人负责根据上述选择标准，考察后与确定选用交易单元的券商签订交易单元租用协议；

3、本基金报告期内合同生效，上述租用证券公司交易单元均为本期新增所用。

11.7.2 基金租用证券公司交易单元进行其他证券投资的情况

金额单位：人民币元

券商名称	债券交易		债券回购交易		权证交易	
	成交金额	占当期债券成交总额的比例	成交金额	占当期债券回购成交总额的比例	成交金额	占当期权证成交总额的比例
国信证券	1,954,560,251.47	100.00%	20,273,411,000.00	100.00%	-	-
开源证券	-	-	-	-	-	-
广州证券	-	-	-	-	-	-
中银国际	-	-	-	-	-	-
川财证券	-	-	-	-	-	-
方正证券	-	-	-	-	-	-
大通证券	-	-	-	-	-	-
华泰证券	-	-	-	-	-	-
中泰证券	-	-	-	-	-	-
兴业证券	-	-	-	-	-	-
申港证券	-	-	-	-	-	-
万联证券	-	-	-	-	-	-
华福证券	-	-	-	-	-	-
海通证券	-	-	-	-	-	-
恒泰证券	-	-	-	-	-	-
国联证券	-	-	-	-	-	-
华林证券	-	-	-	-	-	-
英大证券	-	-	-	-	-	-

银河证券	-	-	-	-	-	-
民生证券	-	-	-	-	-	-
东吴证券	-	-	-	-	-	-
西南证券	-	-	-	-	-	-
渤海证券	-	-	-	-	-	-
上海证券	-	-	-	-	-	-
安信证券	-	-	-	-	-	-
光大证券	-	-	-	-	-	-
太平洋证 券	-	-	-	-	-	-
东兴证券	-	-	-	-	-	-
东方证券	-	-	-	-	-	-
中信建投	-	-	-	-	-	-
广发证券	-	-	-	-	-	-
华宝证券	-	-	-	-	-	-
长江证券	-	-	-	-	-	-
平安证券	-	-	-	-	-	-
中信证券	-	-	-	-	-	-
申万宏源	-	-	-	-	-	-
天风证券	-	-	-	-	-	-
华创证券	-	-	-	-	-	-
联讯证券	-	-	-	-	-	-
东北证券	-	-	-	-	-	-
国盛证券	-	-	-	-	-	-

11.8 其他重大事件

序号	公告事项	法定披露方式	法定披露日期
1	关于平安季添盈三个月定期开放债券型证券投资基金基金合同生效公告	中国证监会指定报刊及网站	2019年3月6日
2	关于旗下部分基金新增华瑞保险销售有限公司为销售机构的公告	中国证监会指定报刊及网站	2019年3月12日
3	关于旗下部分基金新增上海凯石财富基金销售有限公司为销售机构的公告	中国证监会指定报刊及网站	2019年3月15日
4	关于平安季添盈三个月定期开放债券型证券投资基金开放申购、赎回及转换业务的公告	中国证监会指定报刊及网站	2019年4月8日
5	关于新增中国平安人寿保险股份	中国证监会指定报	2019年4月9日

	有限公司为平安季添盈三个月定期开放债券型证券投资基金 E 类份额销售机构的公告	刊及网站	
6	关于旗下部分基金新增江苏汇林保大基金销售有限公司为销售机构及开通定投、转换业务并参与其费率优惠的公告	中国证监会指定报刊及网站	2019 年 5 月 10 日
7	关于旗下部分基金新增上海陆享基金销售有限公司为销售机构的公告	中国证监会指定报刊及网站	2019 年 5 月 14 日
8	关于新增包商银行股份有限公司为销售机构的公告	中国证监会指定报刊及网站	2019 年 5 月 14 日
9	平安季添盈三个月定期开放债券型证券投资基金基金经理变更公告	中国证监会指定报刊及网站	2019 年 6 月 13 日
10	平安基金管理有限公司关于提醒投资者及时提供或更新身份信息资料的公告	中国证监会指定报刊及网站	2019 年 6 月 18 日
11	关于旗下部分基金新增北京百度百盈基金销售有限公司为销售机构的公告	中国证监会指定报刊及网站	2019 年 6 月 25 日
12	平安基金管理有限公司 2019 年 6 月 30 日基金净值披露公告	中国证监会指定报刊及网站	2019 年 6 月 30 日
13	关于平安季添盈三个月定期开放债券型证券投资基金开放申购、赎回及转换业务的公告	中国证监会指定报刊及网站	2019 年 7 月 1 日
14	关于旗下部分基金新增上海联泰基金销售有限公司为销售机构的公告	中国证监会指定报刊及网站	2019 年 7 月 4 日
15	关于子公司深圳平安大华汇通财富管理有限公司名称变更的公告	中国证监会指定报刊及网站	2019 年 7 月 9 日
16	平安季添盈三个月定期开放债券型证券投资基金 2019 年第 2 季度报告	中国证监会指定报刊及网站	2019 年 7 月 15 日
17	平安基金管理有限公司关于旗下部分基金新增江苏银行股份有限公司为销售机构的公告	中国证监会指定报刊及网站	2019 年 7 月 31 日
18	平安基金管理有限公司关于旗下部分基金新增珠海盈米基金销售有限公司为销售机构的公告	中国证监会指定报刊及网站	2019 年 8 月 8 日
19	平安基金管理有限公司高级管理人员变更公告	中国证监会指定报刊及网站	2019 年 8 月 20 日
20	平安季添盈三个月定期开放债券型证券投资基金 2019 年半年度	中国证监会指定报刊及网站	2019 年 8 月 22 日

	报告（摘要）		
21	平安季添盈三个月定期开放债券型证券投资基金 2019 年半年度报告	中国证监会指定报刊及网站	2019 年 8 月 22 日
22	平安基金管理有限公司关于旗下部分基金新增西藏东方财富证券股份有限公司为销售机构的公告	中国证监会指定报刊及网站	2019 年 8 月 26 日
23	关于平安季添盈三个月定期开放债券型证券投资基金开放申购、赎回及转换业务的公告	中国证监会指定报刊及网站	2019 年 9 月 25 日
24	平安季添盈三个月定期开放债券型证券投资基金 2019 年第 3 季度报告	中国证监会指定报刊及网站	2019 年 10 月 24 日
25	关于旗下部分基金新增浦领基金销售有限公司为销售机构及开通定投、转换业务并参与其费率优惠的公告	中国证监会指定报刊及网站	2019 年 10 月 25 日
26	关于旗下部分基金新增万和证券股份有限公司为销售机构公告	中国证监会指定报刊及网站	2019 年 11 月 22 日
27	关于旗下部分基金新增海银基金销售有限公司为销售机构及开通转换业务并参与其费率优惠的公告	中国证监会指定报刊及网站	2019 年 11 月 29 日
28	平安基金管理有限公司关于旗下部分基金新增英大证券有限责任公司为销售机构及开通定投、转换业务并参与其费率优惠的公告	中国证监会指定报刊及网站	2019 年 12 月 3 日
29	平安基金管理有限公司关于旗下部分基金新增交通银行股份有限公司为销售机构的公告	中国证监会指定报刊及网站	2019 年 12 月 4 日
30	平安基金管理有限公司关于旗下部分基金新增长城证券股份有限公司为销售机构及开通定投、转换业务并参与其费率优惠的公告	中国证监会指定报刊及网站	2019 年 12 月 4 日
31	平安基金管理有限公司关于旗下部分基金新增中信建投证券股份有限公司为销售机构及开通定投、转换业务并参与其费率优惠的公告	中国证监会指定报刊及网站	2019 年 12 月 4 日
32	关于光大银行股份有限公司新增代销平安基金管理有限公司旗下开放式基金的公告	中国证监会指定报刊及网站	2019 年 12 月 25 日
33	关于旗下 10 只基金根据《公开募集证券投资基金信息披露管理办	中国证监会指定报刊及网站	2019 年 12 月 26 日

	法》修订相关法律文件的公告		
34	平安季添盈三个月定期开放债券型证券投资基金招募说明书更新(摘要)	中国证监会指定报刊及网站	2019年12月26日
35	平安季添盈三个月定期开放债券型证券投资基金基金合同	中国证监会指定报刊及网站	2019年12月26日
36	平安季添盈三个月定期开放债券型证券投资基金招募说明书更新	中国证监会指定报刊及网站	2019年12月26日
37	平安季添盈三个月定期开放债券型证券投资基金托管协议	中国证监会指定报刊及网站	2019年12月26日
38	关于平安季添盈三个月定期开放债券型证券投资基金开放申购、赎回及转换业务的公告	中国证监会指定报刊及网站	2019年12月28日
39	平安基金管理有限公司关于旗下部分基金新增上海长量基金销售有限公司为销售机构的公告	中国证监会指定报刊及网站	2019年12月31日

§ 12 备查文件目录

12.1 备查文件目录

- 1、中国证监会批准平安季添盈三个月定期开放债券型证券投资基金设立的文件；
- 2、平安季添盈三个月定期开放债券型证券投资基金基金合同；
- 3、平安季添盈三个月定期开放债券型证券投资基金托管协议；
- 4、平安季添盈三个月定期开放债券型证券投资基金招募说明书；
- 5、中国证监会批准设立平安基金管理有限公司的文件；
- 6、报告期内在指定报刊以及指定网站上披露的各项公告。

12.2 存放地点

深圳市福田区福田街道益田路 5033 号平安金融中心 34 层

12.3 查阅方式

(1) 书面查询：查阅时间为每工作日 8：30-11：30，13：00-17：00。投资者可免费查阅，也可按工本费购买复印件；

(2) 网站查询：基金管理人网址：<http://www.fund.pingan.com>

平安基金管理有限公司

2020 年 4 月 29 日