

华富永鑫灵活配置混合型证券投资基金 2019 年年度报告

2019 年 12 月 31 日

基金管理人：华富基金管理有限公司

基金托管人：中国工商银行股份有限公司

送出日期：2020 年 4 月 29 日

§ 1 重要提示及目录

1.1 重要提示

基金管理人的董事会、董事保证本报告所载资料不存在虚假记载、误导性陈述或重大遗漏，并对其内容的真实性、准确性和完整性承担个别及连带的法律责任。本年度报告已经三分之二以上独立董事签字同意，并由董事长签发。

基金托管人中国工商银行股份有限公司根据本基金合同规定，于 2020 年 4 月 28 日复核了本报告中的财务指标、净值表现、利润分配情况、财务会计报告、投资组合报告等内容，保证复核内容不存在虚假记载、误导性陈述或者重大遗漏。

基金管理人承诺以诚实信用、勤勉尽责的原则管理和运用基金资产，但不保证基金一定盈利。

基金的过往业绩并不代表其未来表现。投资有风险，投资者在作出投资决策前应仔细阅读本基金的招募说明书及其更新。

本报告期自 2019 年 1 月 1 日起至 2019 年 12 月 31 日止。

1.2 目录

§ 1 重要提示及目录	2
1.1 重要提示.....	2
1.2 目录.....	3
§2 基金简介	5
2.1 基金基本情况.....	5
2.2 基金产品说明.....	5
2.3 基金管理人和基金托管人.....	5
2.4 信息披露方式.....	6
2.5 其他相关资料.....	6
§ 3 主要财务指标、基金净值表现及利润分配情况	7
3.1 主要会计数据和财务指标.....	7
3.2 基金净值表现.....	10
3.3 过去三年基金的利润分配情况.....	14
§4 管理人报告	15
4.1 基金管理人及基金经理情况.....	15
4.2 管理人对报告期内本基金运作合规守信情况的说明.....	16
4.3 管理人对报告期内公平交易情况的专项说明.....	17
4.4 管理人对报告期内基金的投资策略和业绩表现的说明.....	18
4.5 管理人对宏观经济、证券市场及行业走势的简要展望.....	18
4.6 管理人内部有关本基金的监察稽核工作情况.....	19
4.7 管理人对报告期内基金估值程序等事项的说明.....	20
4.8 管理人对报告期内基金利润分配情况的说明.....	20
4.9 报告期内管理人对本基金持有人数或基金资产净值预警情形的说明.....	20
§5 托管人报告	21
5.1 报告期内本基金托管人合规守信情况声明.....	21
5.2 托管人对报告期内本基金投资运作合规守信、净值计算、利润分配等情况的说明.....	21
5.3 托管人对本年度报告中财务信息等内容的真实、准确和完整发表意见.....	21
§6 审计报告	22
6.1 审计报告基本信息.....	22
6.2 审计报告的基本内容.....	22
§7 年度财务报表	24
7.1 资产负债表.....	24
7.2 利润表.....	25
7.3 所有者权益（基金净值）变动表.....	26
7.4 报表附注.....	27
§8 投资组合报告	52
8.1 期末基金资产组合情况.....	52
8.2 期末按行业分类的股票投资组合.....	52
8.3 期末按公允价值占基金资产净值比例大小排序的所有股票投资明细.....	53
8.4 报告期内股票投资组合的重大变动.....	55
8.5 期末按债券品种分类的债券投资组合.....	61
8.6 期末按公允价值占基金资产净值比例大小排序的前五名债券投资明细.....	61
8.7 期末按公允价值占基金资产净值比例大小排序的所有资产支持证券投资明细.....	62

8.8 报告期末按公允价值占基金资产净值比例大小排序的前五名贵金属投资明细	62
8.9 期末按公允价值占基金资产净值比例大小排序的前五名权证投资明细	62
8.10 报告期末本基金投资的股指期货交易情况说明	62
8.11 报告期末本基金投资的国债期货交易情况说明	62
8.12 投资组合报告附注	62
§ 9 基金份额持有人信息	64
9.1 期末基金份额持有人户数及持有人结构	64
9.2 期末基金管理人的从业人员持有本基金的情况	64
9.3 期末基金管理人的从业人员持有本开放式基金份额总量区间的情况	64
§ 10 开放式基金份额变动	65
§ 11 重大事件揭示	66
11.1 基金份额持有人大会决议	66
11.2 基金管理人、基金托管人的专门基金托管部门的重大人事变动	66
11.3 涉及基金管理人、基金财产、基金托管业务的诉讼	67
11.4 基金投资策略的改变	67
11.5 为基金进行审计的会计师事务所情况	67
11.6 管理人、托管人及其高级管理人员受稽查或处罚等情况	67
11.7 基金租用证券公司交易单元的有关情况	68
11.8 其他重大事件	69
§12 影响投资者决策的其他重要信息	73
12.1 报告期内单一投资者持有基金份额比例达到或超过 20% 的情况	73
12.2 影响投资者决策的其他重要信息	73
§13 备查文件目录	74
13.1 备查文件目录	74
13.2 存放地点	74
13.3 查阅方式	74

§ 2 基金简介

2.1 基金基本情况

基金名称	华富永鑫灵活配置混合型证券投资基金	
基金简称	华富永鑫灵活配置混合	
基金主代码	001466	
基金运作方式	契约型开放式	
基金合同生效日	2015 年 6 月 15 日	
基金管理人	华富基金管理有限公司	
基金托管人	中国工商银行股份有限公司	
报告期末基金份额总额	114,926,415.28 份	
基金合同存续期	不定期	
下属分级基金的基金简称:	华富永鑫灵活配置混合 A	华富永鑫灵活配置混合 C
下属分级基金的交易代码:	001466	001467
报告期末下属分级基金的份额总额	1,615,017.00 份	113,311,398.28 份

2.2 基金产品说明

投资目标	在严格控制风险的前提下，追求超越业绩比较基准的投资回报，力争实现基金资产的长期稳健增值。
投资策略	本基金投资策略的基本思想是在充分控制风险的前提下实现高收益。依据风险-收益-投资策略关系原理，本基金采用包括资产配置策略、行业配置策略和个股精选策略在内的多层次复合投资策略进行实际投资，高层策略作用是规避风险，低层策略用于提高收益。
业绩比较基准	沪深 300 指数收益率×50%+上证国债指数收益率×50%
风险收益特征	本基金为混合型基金，属于中等收益风险特征的基金，其长期平均风险和预期收益率低于股票型基金，高于债券型基金、货币市场基金。

2.3 基金管理人和基金托管人

项目	基金管理人	基金托管人
名称	华富基金管理有限公司	中国工商银行股份有限公司
信息披露负责人	姓名	满志弘
	联系电话	(010) 66105799
	电子邮箱	manzh@hffund.com
客户服务电话	400-700-8001	95588
传真	021-68887997	(010) 66105798
注册地址	中国（上海）自由贸易试验区栖霞路 26 弄 1 号 3 层、4 层	北京市西城区复兴门内大街 55 号
办公地址	上海市浦东新区栖霞路 18 号陆家嘴富汇大厦 A 座 3 楼、5 楼	北京市西城区复兴门内大街 55 号

邮政编码	200120	100140
法定代表人	章宏韬	陈四清

2.4 信息披露方式

本基金选定的信息披露报纸名称	《证券时报》
登载基金年度报告正文的管理人互联网网址	http://www.hffund.com
基金年度报告备置地点	基金管理人及基金托管人的办公场所

2.5 其他相关资料

项目	名称	办公地址
会计师事务所	天健会计师事务所（特殊普通合伙）	浙江省杭州市钱江路1366号华润大厦B座31层
注册登记机构	华富基金管理有限公司	上海市浦东新区栖霞路18号陆家嘴富汇大厦A座3楼、5楼

§ 3 主要财务指标、基金净值表现及利润分配情况

3.1 主要会计数据和财务指标

金额单位：人民币元

3.1.1 期间数据 和指标	2019 年		2018 年		2017 年	
	华富永鑫灵 活配置混合 A	华富永鑫灵活 配置混合 C	华富永鑫 灵活配置 混合 A	华富永鑫灵 活配置混合 C	华富永鑫灵 活配置混合 A	华富永鑫灵活 配置混合 C
本期已实现收益	77,992.73	5,332,117.53	67,833.41	257,451.17	102,237.67	18,416,474.54
本期利润	132,463.36	10,342,918.38	-35,050.65	-327,937.31	75,837.00	27,827,717.85
加权平均基金份额本期利润	0.1529	0.2129	-0.0465	-0.0760	0.0327	0.1177
本期加权平	14.67%	20.83%	-4.36%	-7.33%	2.97%	11.03%

均 净 值 利 润 率						
本 期 基 金 份 额 净 值 增 长 率	9.34%	9.20%	-7.00%	-7.11%	2.75%	2.61%
3.1. 2 期 末 数 据 和 指 标	2019 年末		2018 年末		2017 年末	
期 末 可 供 分 配 利 润	166,815.90	8,856,763.48	4,924.38	-53,860.88	180,546.86	271,975.60
期 末 可 供 分 配 基 金 份 额 利	0.1033	0.0782	0.0091	-0.0126	0.0845	0.0634

润						
期						
末						
基						
金						
资						
产						
净						
值	1,781,832.90	122,168,161.76	546,434.50	4,228,276.56	2,317,162.27	4,562,655.79
期						
末						
基						
金						
份						
额						
净						
值	1.1033	1.0782	1.0091	0.9874	1.085	1.063
3.1.	2019 年末		2018 年末		2017 年末	
3						
累						
计						
期						
末						
指						
标						
基						
金						
份						
额						
累						
计						
净						
值						
增						
长						
率	10.33%	7.82%	0.91%	-1.26%	8.50%	6.30%

注：1) 本期已实现收益指基金本期利息收入、投资收益、其他收入（不含公允价值变动收益）扣除相关费用后的余额，本期利润为本期已实现收益加上本期公允价值变动收益。

2) 以上所述基金业绩指标不包括持有人认购或交易基金的各项费用（例如，开放式基金的申购赎回费等），计入费用后实际收益水平要低于所列数字。

3) 期末可供分配利润，采用期末资产负债表中未分配利润与未分配利润中已实现部分的孰低数，表中的“期末”均指报告期最后一日，即 12 月 31 日。

3.2 基金净值表现

3.2.1 基金份额净值增长率及其与同期业绩比较基准收益率的比较

华富永鑫灵活配置混合 A

阶段	份额净值增长率①	份额净值增长率标准差②	业绩比较基准收益率③	业绩比较基准收益率标准差④	①-③	②-④
过去三个月	7.19%	0.51%	4.19%	0.37%	3.00%	0.14%
过去六个月	7.65%	0.52%	4.78%	0.43%	2.87%	0.09%
过去一年	9.34%	0.55%	19.73%	0.62%	-10.39%	-0.07%
过去三年	4.48%	0.40%	18.55%	0.56%	-14.07%	-0.16%
自基金合同生效起至今	10.33%	0.33%	-1.40%	0.75%	11.73%	-0.42%

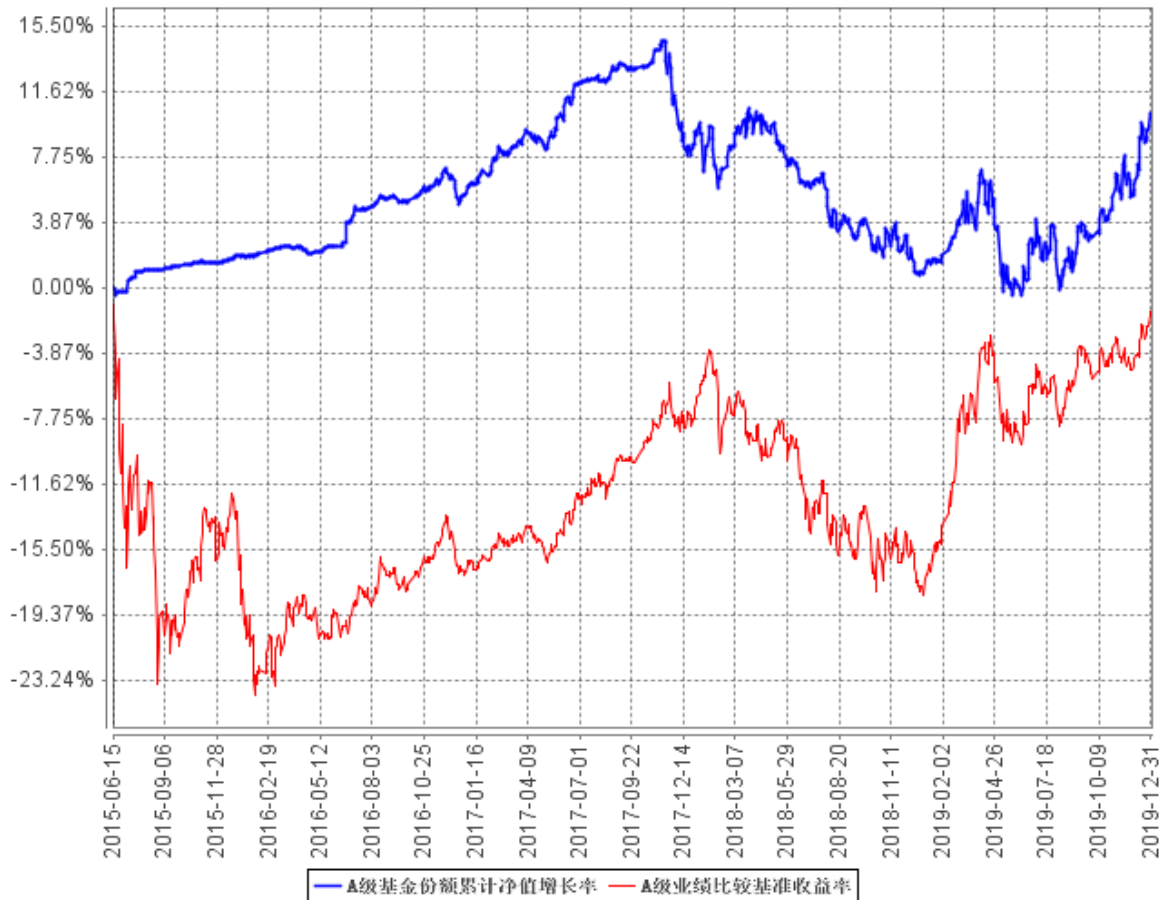
华富永鑫灵活配置混合 C

阶段	份额净值增长率①	份额净值增长率标准差②	业绩比较基准收益率③	业绩比较基准收益率标准差④	①-③	②-④
过去三个月	7.17%	0.51%	4.19%	0.37%	2.98%	0.14%
过去六个月	7.57%	0.52%	4.78%	0.43%	2.79%	0.09%
过去一年	9.20%	0.55%	19.73%	0.62%	-10.53%	-0.07%
过去三年	4.07%	0.40%	18.55%	0.56%	-14.48%	-0.16%
自基金合同生效起至今	7.82%	0.33%	-1.40%	0.75%	9.22%	-0.42%

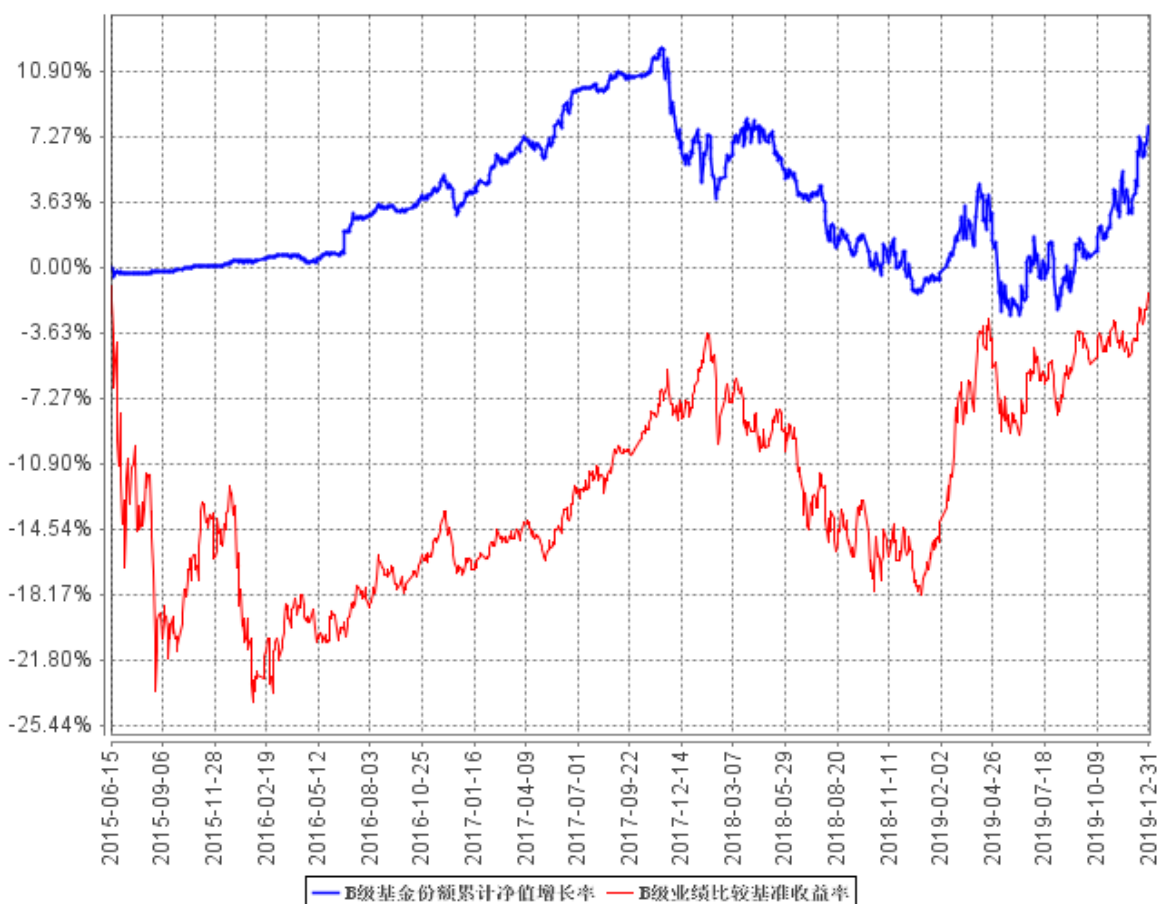
注：沪深 300 指数收益率×50%+上证国债指数收益率×50%。

3.2.2 自基金合同生效以来基金份额累计净值增长率变动及其与同期业绩比较基准收益率变动的比较

A级基金份额累计净值增长率与同期业绩比较基准收益率的历史走势对比图



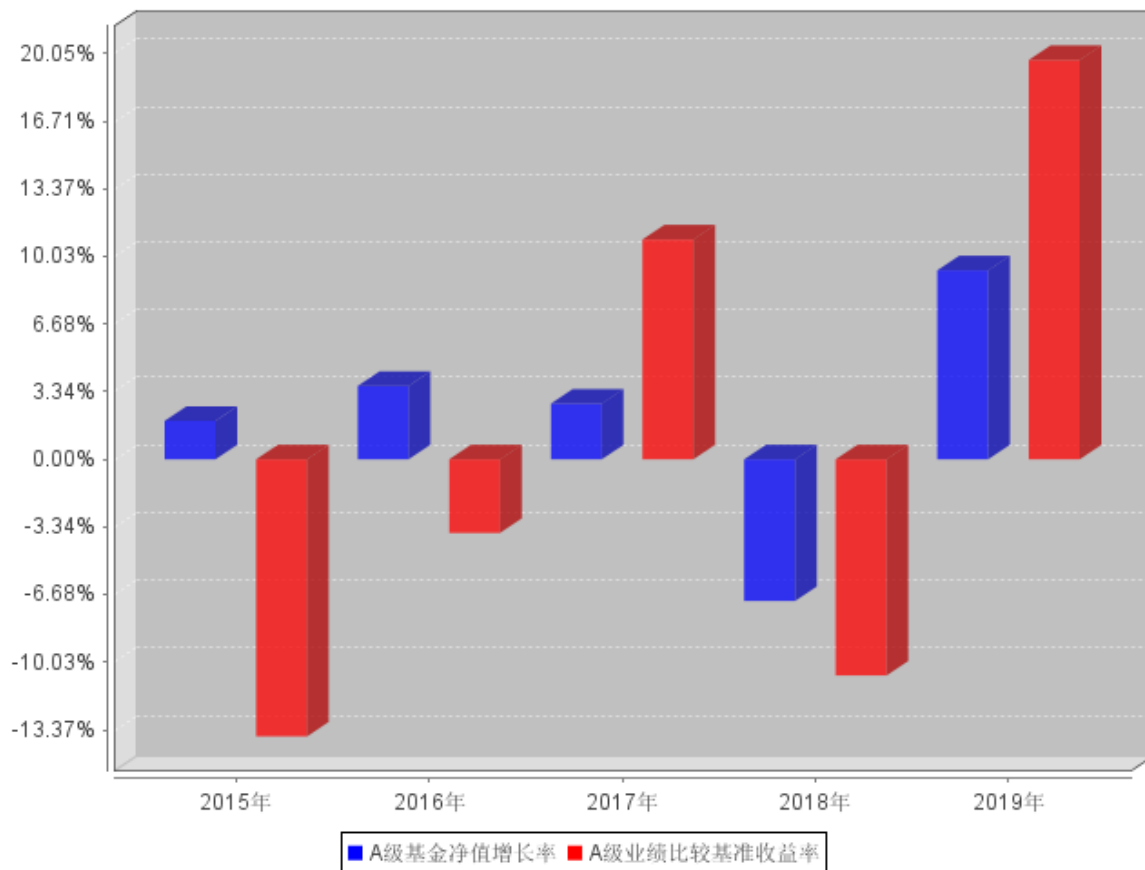
B级基金份额累计净值增长率与同期业绩比较基准收益率的历史走势对比图



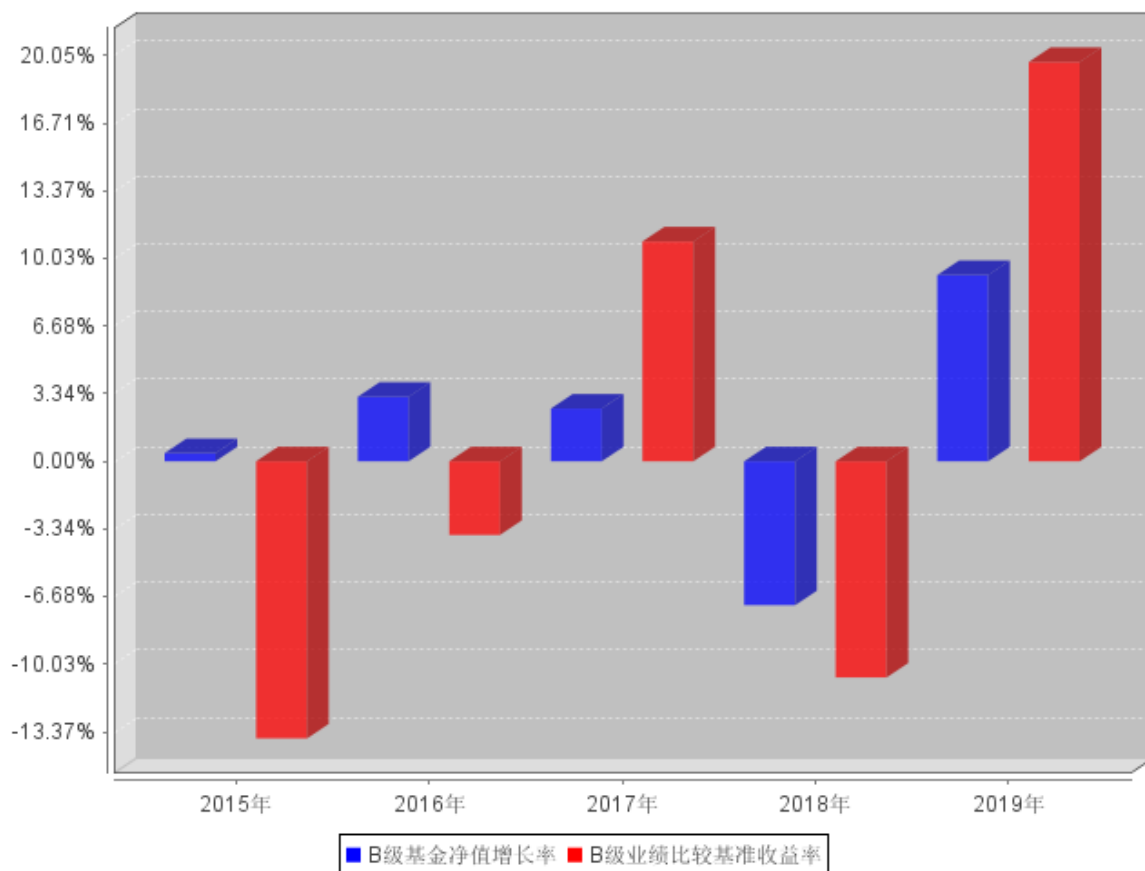
注：根据《华富永鑫灵活配置混合型证券投资基金基金合同》的规定，本基金的资产配置范围为：股票资产占基金资产的 0%-95%；债券、货币市场工具、资产支持证券等固定收益类资产占基金资产的 5%-100%；基金持有全部权证的市值不超过基金资产净值的 3%。其中，基金保留的现金或投资于到期日在一年期以内的政府债券的比例合计不低于基金资产净值的 5%。如法律法规或监管机构以后允许本基金投资其他品种，基金管理人在履行适当程序后，可以将其纳入投资范围。本基金建仓期为 2015 年 6 月 15 日到 2015 年 12 月 15 日，建仓期结束时各项资产配置比例符合合同约定。本报告期内，本基金严格执行了《华富永鑫灵活配置混合型证券投资基金基金合同》的相关规定。

3.2.3 自基金合同生效以来基金每年净值增长率及其与同期业绩比较基准收益率的比较

A级自基金合同生效以来基金每年净值增长率及其与同期业绩比较基准收益率的对比图



B级自基金合同生效以来基金每年净值增长率及其与同期业绩比较基准收益率的对比图



注：1) 上述比较期间为 2015 年 06 月 15 日（基金合同生效日）至 2017 年 12 月 31 日。

2) 合同生效当年按实际存续期计算，不按整个自然年度进行折算。

3.3 过去三年基金的利润分配情况

注：本基金未进行利润分配。

§ 4 管理人报告

4.1 基金管理人及基金经理情况

4.1.1 基金管理人及其管理基金的经验

基金管理人华富基金管理有限公司于 2004 年 3 月 29 日经中国证监会证监基金字[2004] 47 号文核准开业，4 月 19 日在上海正式注册成立。注册资本 2.5 亿元，公司股东为华安证券股份有限公司、安徽省信用担保集团有限公司和合肥兴泰金融控股（集团）有限公司。截止 2019 年 12 月 31 日，本基金管理人管理了华富竞争力优选混合型证券投资基金、华富货币市场基金、华富成长趋势混合型证券投资基金、华富收益增强债券型证券投资基金、华富策略精选灵活配置混合型证券投资基金、华富价值增长灵活配置混合型证券投资基金、华富中证 100 指数证券投资基金、华富强化回报债券型证券投资基金、华富量子生命力混合型证券投资基金、华富中小板指数增强型证券投资基金、华富安鑫债券型证券投资基金、华富灵活配置混合型证券投资基金、华富智慧城市灵活配置混合型证券投资基金、华富恒稳纯债债券型证券投资基金、华富国泰民安灵活配置混合型证券投资基金、华富永鑫灵活配置混合型证券投资基金、华富健康文娱灵活配置混合型证券投资基金、华富恒利债券型证券投资基金、华富物联世界灵活配置混合型证券投资基金、华富安享债券型证券投资基金、华富安福债券型证券投资基金、华富益鑫灵活配置混合型证券投资基金、华富华鑫灵活配置混合型证券投资基金、华富弘鑫灵活配置混合型证券投资基金、华富天鑫灵活配置混合型证券投资基金、华富天益货币市场基金、华富天盈货币市场基金、华富产业升级灵活配置混合型证券投资基金、华富恒富 18 个月定期开放债券型证券投资基金、华富星玉衡一年定期开放混合型证券投资基金、华富恒玖 3 个月定期开放债券型证券投资基金、华富富瑞 3 个月定期开放债券型发起式证券投资基金、华富可转债债券型证券投资基金、华富恒盛纯债债券型证券投资基金、华富中证 5 年恒定久期国开债指数型证券投资基金、华富恒欣纯债债券型证券投资基金、华富安兴 39 个月定期开放债券型证券投资基金、华富科技动能混合型证券投资基金、华富人工智能产业交易型开放式指数证券投资基金共三十九只基金。

4.1.2 基金经理（或基金经理小组）及基金经理助理简介

姓名	职务	任本基金的基金经理（助理）期限		证券从业年限	说明
		任职日期	离任日期		
张娅	华富永鑫灵活配置混合型基金基金经理、华富中证 5 年恒	2018 年 1 月 23 日	-	十四年	美国肯特州立大学金融工程硕士，研究生学历，曾先后担任华泰柏瑞基金管理有限公司指数投资

	定久期国开债指数型基金基金经理、华富中证人工智能产业交易型开放式指数基金基金经理、公司公募投资决策委员会委员、公司总经理助理、创新业务部总监				部总监兼基金经理、上海同安投资管理有限公司副总经理兼宏观量化中心总经理。2017 年 4 月加入华富基金管理有限公司。
郜哲	华富永鑫灵活配置混合型基金经理、华富中证 100 指数基金经理、华富中小板指数增强型基金基金经理、华富中证 5 年恒定久期国开债指数型基金基金经理、华富中证人工智能产业交易型开放式指数基金经理	2018 年 2 月 23 日	-	五年	北京大学理学博士，研究生学历，先后担任方正证券股份有限公司博士后研究员、上海同安投资管理有限公司高级研究员，2017 年 4 月加入华富基金管理有限公司。

注：这里的任职日期指公司作出决定之日。证券从业年限的计算标准上，证券从业的含义遵从行业协会《证券业从业人员资格管理办法》的相关规定。

4.2 管理人对报告期内本基金运作遵规守信情况的说明

本报告期内，本基金管理人认真遵循《中华人民共和国证券投资基金法》及相关法律法规、基金合同的规定，勤勉尽责地为基金份额持有人谋求利益，基金运作合法合规，不存在损害基金份额持有人利益的行为。

4.3 管理人对报告期内公平交易情况的专项说明

4.3.1 公平交易制度和控制方法

根据中国证监会《证券投资基金管理公司公平交易制度指导意见》，公司制定了《华富基金管理有限公司公平交易管理制度》，在投资管理活动中公平对待不同投资组合，公司的公平交易制度所规范的范围包括境内上市股票、债券的一级市场申购、二级市场交易等所有投资管理活动，同时包括授权、研究分析、投资决策、交易执行、业绩评估等投资管理活动相关的各个环节。具体控制措施如下：

在研究分析和投资决策环节，公司通过建立规范、完善的研究管理平台，为所有的投资组合经理提供公平的研究服务和支持。公司的各类投资组合，在保证其决策相对独立的同时，在获取投资信息、投资建议及决策实施方面均享有公平的机会。各投资组合经理根据其管理的投资组合的投资风格和投资策略，制定客观、完整的交易决策规则，并按照这些规则进行投资决策，保证各投资组合投资决策的客观性和独立性。

在交易执行环节，公司设立独立的集中交易部门，通过实行集中交易制度和公平的交易分配制度，确保各投资组合享有公平的交易执行机会。交易执行的公平原则：“价格优先、时间优先、综合平衡、比例实施”，保证交易在各投资组合间的公正实施，保证各投资组合间的利益公平对待。公司通过完善银行间市场交易、交易所大宗交易等非集中竞价交易的交易分配制度，确保各投资组合获得公平的交易机会。

在行为监控和分析评估环节，公司将公平交易作为日常交易监控的重要关注内容，加强对投资交易行为的监察稽核力度，公司集中交易部、监察稽核部等相关部门严格按照公司关于异常交易的界定规则对违反公平交易原则的异常交易进行识别、监控与分析。每日交易时间结束后，集中交易部对每一笔公平交易的执行结果进行登记，逐笔备注发生公平交易各指令的先后顺序及实际执行结果，由具体执行的交易员签字确认留档，并交监察稽核部备案。公司监察稽核部分别于每季度和每年度对公司管理的不同投资组合整体收益率差异、分投资类别的收益率差异进行分析，对连续四个季度期间内、不同时间窗下（如 1 日内、3 日内、5 日内）同向交易的交易价差进行分析。本报告期内，根据纳入样本内的数据分析结果，未发现明显异常情况。

4.3.2 公平交易制度的执行情况

本基金管理人根据中国证监会《证券投资基金管理公司公平交易制度指导意见》等相关法规要求，结合实际情况，制定了《华富基金管理有限公司公平交易管理制度》，对证券的一级市场申购、二级市场交易相关的研究分析、投资决策、授权、交易执行、业绩评估等投资管理环节全部纳入公平交易管理中，实行事前控制、事中监控、事后分析反馈的流程化管理。在制度和流程上

确保各组合享有同等信息知情权、均等交易机会，并保持各组合的独立投资决策权。

本报告期内，公司公平交易制度总体执行情况良好。

4.3.3 异常交易行为的专项说明

本报告期内未发现本基金存在异常交易行为。本基金报告期内不存在参与的交易所公开竞价同日反向交易成交较少的单边交易量超过该证券当日成交量的 5% 的情形。

4.4 管理人对报告期内基金的投资策略和业绩表现的说明

4.4.1 报告期内基金投资策略和运作分析

2019 年初天量信贷投放，PMI 数据企稳，风险偏好逐渐修复，同时外资持续流入，股市在一季度大幅上涨。但随着经济数据走弱，PMI 下滑至荣枯线下，国内经济景气度在短暂回升后再度转为下降。再加上中美贸易战的反复，以及货币政策也从出现了边际收紧，股市出现了的震荡向下。四季度随着中美贸易协议逐步达成以及美联储连续降息，国内加大了逆周期调节力度，银行间短期利率下行明显，经济数据企稳，PMI 重回 50 以上。2019 年全年沪深 300 上涨 36.07%，中证 100 上涨 35.54%、中小板上涨 41.03%、创业板上涨 43.79%。

择时系统方面，市场环境划分模型显示处于震荡期，主要指数均形成日线级别上涨。市场具有一定的赚钱效应。

股票方面，本基金一季度在投资操作中的原则是基于宏观配置模型的股债资产配置并辅以可能的指数日线行情择时交易，追求绝对收益为主，同时从总体仓位上兼顾考虑相对业绩基准和同类混合主动基金的排名。永鑫在二季度的操作谨慎为主，股票仓位在 4 月中旬即降至降至比较基准以及市场同类产品平均仓位之下，直至贸易战缓和才将仓位重新加至比较基准。四季度在宏观因子转好，以及经济确认企稳后，加大了权益资产的比例，权益资产比例在 40%-60% 的仓位之间浮动。风格上维持核心资产逻辑，配置盈利确定较高的各行业龙头。同时，本基金积极参与科创板与沪市主板新股打新，增厚收益。

债券方面，在确认宽货币紧信用的整体环境后，在加仓股票时，同时减仓债券至 50% 以下的仓位，随后的通胀担忧及逆周期刺激不断，使我们决定维持债券 30% 左右仓位不变。

4.4.2 报告期内基金的业绩表现

截至本报告期末华富永鑫灵活配置混合 A 基金份额净值为 1.1033 元，本报告期基金份额净值增长率为 9.34%；截至本报告期末华富永鑫灵活配置混合 C 基金份额净值为 1.0782 元，本报告期基金份额净值增长率为 9.20%；同期业绩比较基准收益率为 19.73%。

4.5 管理人对宏观经济、证券市场及行业走势的简要展望

展望 2020 年，我们判断经济的弱复苏短期具有一定持续性，同时金融融资环境也在改善提

升，两方面都对权益资产更为有利，而在流动性呵护，以及对通胀的担忧逐渐退去的情况下，对债市也无特别明显的利空，因此，永鑫在 2020 年一季度的操作思路如下：

股票：相对前期适当加大仓位，维持在 40%以上的仓位，板块上，本基金将继续维持当前较为偏向“核心资产”的持仓结构，尽量减少波动。并继续积极参与科创板及主板新股申购，增厚收益。

债券：当前国内外因疫情影响，经济受到严重打击。政府出于维稳及实现小康社会的目标将会采取一定的经济刺激手段，同时会维持较高的流动性。综合来看，在经济出现企稳迹象前，本基金将继续维持当前债券中等仓位水平，待趋势更为明朗后再做加减仓操作。

4.6 管理人内部有关本基金的监察稽核工作情况

2019 年度，为加强公司内部控制，监察稽核工作从制度建设和内部监察稽核入手为公司持续发展奠定坚实的基础。公司监察稽核部门按照规定的权限和程序，独立、客观、公正地开展基金运作和公司管理的合规性监察，发现问题及时提出改进建议并督促业务部门进行整改，同时定期向董事长和公司管理层出具监察稽核报告。

本报告期内，基金管理人内部监察稽核主要工作如下：

1、加强内部控制制度建设，完善内部控制环境。2019 年，公司结合现行法规条例与公司业务等实际情况，为加强公司反洗钱和反恐怖融资工作，有效预防洗钱及相关违法犯罪活动，制定了《华富基金管理有限公司洗钱和恐怖融资风险管理制度》；为规范公司公开募集证券投资基金信息披露管理工作，保障基金份额持有人及相关当事人的合法权益，修订了《华富基金管理有限公司基金信息披露制度》；为规范公司开展私募资产管理业务，保护私募资产管理计划委托人及公司利益，制定了《华富基金管理有限公司私募资产管理计划风险等级评价办法》、《华富基金管理有限公司私募资产管理业务投资顾问机构管理办法》、《华富基金管理有限公司私募资产管理业务信息披露管理办法》；为规范公司信息技术治理方面的议事和决策程序，充分发挥公司信息技术治理决策机构的作用，有效落实公司信息技术治理工作，实现信息技术的有效管理和控制，制定了《华富基金管理有限公司信息技术治理委员会议事规则》。

2、多方位开展监察稽核工作，不断提高稽核覆盖面和检查力度。通过定期和不定期监察稽核工作的开展，公司的各个部门、各项业务的规范性和完善性都得到了较大的提高，各部门及时发现和弥补了制度建设中的漏洞和缺陷，实际业务操作流程更加科学有效。

3、加强风险监控，严格控制投资风险，通过对各基金的运行状况、投资比例、相关指标进行监控和跟踪，及时报告异常情况，确保基金投资规范运作。

4、扩大风险控制工作的覆盖面。风险控制工作不再局限于投资管理，从公司运营整体规范要

求，风险控制渗透在业务的各个环节和所有部门，每月定时向风险控制委员会报告，进行及时的风险揭示。

在今后的工作中，本基金管理人将继续坚持一贯的内部控制理念，提高内部监察稽核工作的科学性和有效性，努力防范和控制各种风险，充分保障基金持有人的合法权益。

4.7 管理人对报告期内基金估值程序等事项的说明

本基金管理人为了有效控制基金估值流程，按照相关法律法规的规定，成立了估值委员会，并制订了相关制度和流程。估值委员会负责基金估值相关工作的评估、决策、执行和监督，确保基金估值的公允、合理，保证估值未被歪曲以免对基金持有人产生不利影响。报告期内相关基金估值政策由天健会计师事务所（特殊普通合伙）进行审核并出具报告，由托管银行进行复核。公司估值委员会主席为公司总经理，成员包括总经理、副总经理、运作保障部负责人、监察稽核部负责人以及基金核算、金融工程、行业研究等方面的骨干。估值委员会所有相关人员均具有丰富的行业分析经验和会计核算经验等证券基金行业从业经验和专业能力。基金经理如认为估值有被歪曲或有失公允的情况，可向估值委员会报告并提出相关意见和建议。各方不存在任何重大利益冲突，一切以投资者利益最大化为最高准则。本基金未与任何第三方签订定价服务协议。

4.8 管理人对报告期内基金利润分配情况的说明

本基金按照《公开募集证券投资基金运作管理办法》和《华富永鑫灵活配置混合型证券投资基金基金合同》的有关规定，本报告期内未进行利润分配，符合基金合同相关约定。本期利润为 10,475,381.74 元，期末可供分配利润共 9,023,579.38 元。滚存至下一期进行分配。

4.9 报告期内管理人对本基金持有人数或基金资产净值预警情形的说明

1. 从 2016 年 3 月 16 日起至 2019 年 9 月 24 日，本基金持有人数存在连续六十个工作日不满二百人的情形，至本报告期期末（2019 年 12 月 31 日）本基金已不存在基金持有人数不满二百人的情形。

2. 从 2017 年 7 月 31 日起至 2019 年 9 月 19 日，本基金基金资产净值存在连续六十个工作日低于 5000 万元的情形，至本报告期期末（2019 年 12 月 31 日）本基金已不存在基金资产净值低于五千万元的情形。

§ 5 托管人报告

5.1 报告期内本基金托管人遵规守信情况声明

本报告期内，本基金托管人在对华富永鑫灵活配置混合证券投资基金的托管过程中，严格遵守《证券投资基金法》及其他法律法规和基金合同的有关规定，不存在任何损害基金份额持有人利益的行为，完全尽职尽责地履行了基金托管人应尽的义务。

5.2 托管人对报告期内本基金投资运作遵规守信、净值计算、利润分配等情况的说明

本报告期内，华富永鑫灵活配置混合证券投资基金的管理人——华富基金管理有限公司在华富永鑫灵活配置混合证券投资基金的投资运作、基金资产净值计算、基金份额申购赎回价格计算、基金费用开支等问题上，不存在任何损害基金份额持有人利益的行为，在各重要方面的运作严格按照基金合同的规定进行。本报告期内，华富永鑫灵活配置混合证券投资基金未进行利润分配。

5.3 托管人对本年度报告中财务信息等内容的真实、准确和完整发表意见

本托管人依法对华富基金管理有限公司编制和披露的华富永鑫灵活配置混合证券投资基金 2019 年年度报告中财务指标、净值表现、利润分配情况、财务会计报告、投资组合报告等内容进行了核查，以上内容真实、准确和完整。

§ 6 审计报告

6.1 审计报告基本信息

财务报表是否经过审计	是
审计意见类型	标准无保留意见
审计报告编号	天健审（2020）6-67 号

6.2 审计报告的基本内容

审计报告标题	审计报告
审计报告收件人	华富永鑫灵活配置混合型证券投资基金全体持有人
审计意见	<p>我们审计了华富永鑫灵活配置混合型证券投资基金(以下简称华富永鑫基金)财务报表,包括 2019 年 12 月 31 日的资产负债表,2019 年度的利润表、持有人权益(基金净值)变动表,以及相关财务报表附注。</p> <p>我们认为,后附的财务报表在所有重大方面按照企业会计准则的规定编制,公允反映了华富永鑫基金 2019 年 12 月 31 日的财务状况,以及 2019 年度的经营成果和持有人权益(基金净值)变动。</p>
形成审计意见的基础	<p>我们按照中国注册会计师审计准则的规定执行了审计工作。审计报告的“注册会计师对财务报表审计的责任”部分进一步阐述了我们在这些准则下的责任。按照中国注册会计师职业道德守则,我们独立于华富永鑫基金及其管理人华富基金管理有限公司(以下简称基金管理人),并履行了职业道德方面的其他责任。我们相信,我们获取的审计证据是充分、适当的,为发表审计意见提供了基础。</p>
管理层和治理层对财务报表的责任	<p>基金管理人管理层(以下简称管理层)负责按照企业会计准则的规定编制财务报表,使其实现公允反映,并设计、执行和维护必要的内部控制,以使财务报表不存在由于舞弊或错误导致的重大错报。</p> <p>在编制财务报表时,管理层负责评估华富永鑫基金的持续经营能力,披露与持续经营相关的事项(如适用),并运用持续经营假设,除非基金进行清算、终止运营或别无其他现实的选择。</p> <p>基金管理人治理层(以下简称治理层)负责监督华富永鑫基金的财务报告过程。</p>
注册会计师对财务报表审计的责任	<p>我们的目标是对财务报表整体是否不存在由于舞弊或错误导致的重大错报获取合理保证,并出具包含审计意见的审计报告。合理保证是高水平的保证,但并不能保证按照审计准则执行的审计在某一重大错报存在时总能发现。错报可能由于舞弊或错误导致,如果合</p>

	<p>理预期错报单独或汇总起来可能影响财务报表使用者依据财务报表作出的经济决策，则通常认为错报是重大的。</p> <p>在按照审计准则执行审计工作的过程中，我们运用职业判断，并保持职业怀疑。同时，我们也执行以下工作：</p> <p>(一) 识别和评估由于舞弊或错误导致的财务报表重大错报风险，设计和实施审计程序以应对这些风险，并获取充分、适当的审计证据，作为发表审计意见的基础。由于舞弊可能涉及串通、伪造、故意遗漏、虚假陈述或凌驾于内部控制之上，未能发现由于舞弊导致的重大错报的风险高于未能发现由于错误导致的重大错报的风险。</p> <p>(二) 了解与审计相关的内部控制，以设计恰当的审计程序，但目的并非对内部控制的有效性发表意见。</p> <p>(三) 评价管理层选用会计政策的恰当性和作出会计估计及相关披露的合理性。</p> <p>(四) 对管理层使用持续经营假设的恰当性得出结论。同时，根据获取的审计证据，就可能导致对华富永鑫基金持续经营能力产生重大疑虑的事项或情况是否存在重大不确定性得出结论。如果我们得出结论认为存在重大不确定性，审计准则要求我们在审计报告中提请报表使用者注意财务报表中的相关披露；如果披露不充分，我们应当发表非无保留意见。我们的结论基于截至审计报告日可获得的信息。然而，未来的事项或情况可能导致华富永鑫基金不能持续经营。</p> <p>(五) 评价财务报表的总体列报、结构和内容，并评价财务报表是否公允反映相关交易和事项。</p> <p>我们与治理层就基金的审计范围、时间安排和重大审计发现等事项进行沟通，包括沟通我们在审计中识别出的值得关注的内部控制缺陷。</p>
会计师事务所的名称	天健会计师事务所（特殊普通合伙）
注册会计师的姓名	曹小勤 林晶
会计师事务所的地址	浙江省杭州市钱江路 1366 号华润大厦 B 座 31 层
审计报告日期	2020 年 4 月 23 日

§ 7 年度财务报表

7.1 资产负债表

会计主体：华富永鑫灵活配置混合型证券投资基金

报告截止日：2019 年 12 月 31 日

单位：人民币元

资产	附注号	本期末 2019 年 12 月 31 日	上年度末 2018 年 12 月 31 日
资产：			
银行存款	7.4.7.1	29,552,117.26	1,127,295.78
结算备付金		548,643.46	91,176.90
存出保证金		49,917.29	1,741.95
交易性金融资产	7.4.7.2	93,501,382.68	4,023,037.70
其中：股票投资		69,045,322.68	457,400.00
基金投资		-	-
债券投资		24,456,060.00	3,565,637.70
资产支持证券投资		-	-
贵金属投资		-	-
衍生金融资产	7.4.7.3	-	-
买入返售金融资产	7.4.7.4	-	-
应收证券清算款		18,000,000.00	-
应收利息	7.4.7.5	407,022.87	63,290.54
应收股利		-	-
应收申购款		45,994.97	-
递延所得税资产		-	-
其他资产	7.4.7.6	-	-
资产总计		142,105,078.53	5,306,542.87
负债和所有者权益	附注号	本期末 2019 年 12 月 31 日	上年度末 2018 年 12 月 31 日
负债：			
短期借款		-	-
交易性金融负债		-	-
衍生金融负债	7.4.7.3	-	-
卖出回购金融资产款		18,000,000.00	-
应付证券清算款		-	444,016.71
应付赎回款		46,783.63	-
应付管理人报酬		50,317.43	2,451.08
应付托管费		12,579.35	612.77
应付销售服务费		8,237.51	361.64
应付交易费用	7.4.7.7	12,165.95	4,389.61
应交税费		-	-
应付利息		-	-

应付利润		-	-
递延所得税负债		-	-
其他负债	7.4.7.8	25,000.00	80,000.00
负债合计		18,155,083.87	531,831.81
所有者权益：			
实收基金	7.4.7.9	114,926,415.28	4,823,647.56
未分配利润	7.4.7.10	9,023,579.38	-48,936.50
所有者权益合计		123,949,994.66	4,774,711.06
负债和所有者权益总计		142,105,078.53	5,306,542.87

注：报告截止日 2019 年 12 月 31 日，华富永鑫 A 基金份额净值 1.1033 元，基金份额总额 1,615,017.00 份；华富永鑫 C 基金份额净值 1.0782 元，基金份额总额 113,311,398.28 份。华富永鑫灵活配置混合基金合份额总额合计为 114,926,415.28 份。

7.2 利润表

会计主体：华富永鑫灵活配置混合型证券投资基金

本报告期：2019 年 1 月 1 日至 2019 年 12 月 31 日

单位：人民币元

项目	附注号	本期 2019 年 1 月 1 日至 2019 年 12 月 31 日	上年度可比期间 2018 年 1 月 1 日至 2018 年 12 月 31 日
一、收入		11,505,356.36	-190,310.37
1.利息收入		543,038.91	91,343.33
其中：存款利息收入	7.4.7.11	132,736.86	18,650.11
债券利息收入		407,904.25	39,302.66
资产支持证券利息收入		-	-
买入返售金融资产收入		2,397.80	33,390.56
证券出借利息收入		-	-
其他利息收入		-	-
2.投资收益（损失以“-”填列）		5,864,301.95	405,489.47
其中：股票投资收益	7.4.7.12	5,715,376.15	395,621.93
基金投资收益		-	-
债券投资收益	7.4.7.13	-10,864.39	5,078.84
资产支持证券投资收益	7.4.7.13.3	-	-
贵金属投资收益	7.4.7.14	-	-
衍生工具收益	7.4.7.15	-	-
股利收益	7.4.7.16	159,790.19	4,788.70
3.公允价值变动收益（损失以“-”号填列）	7.4.7.17	5,065,271.48	-688,272.54
4.汇兑收益（损失以“-”号填列）		-	-
5.其他收入（损失以“-”号填列）	7.4.7.18	32,744.02	1,129.37

列)			
减：二、费用		1,029,974.62	172,677.59
1. 管理人报酬	7.4.10.2.1	310,611.71	31,684.45
2. 托管费	7.4.10.2.2	77,652.92	7,921.02
3. 销售服务费	7.4.10.2.3	50,865.71	4,475.27
4. 交易费用	7.4.7.19	443,741.22	23,141.63
5. 利息支出		120,248.04	-
其中：卖出回购金融资产支出		120,248.04	-
6. 税金及附加		-	-
7. 其他费用	7.4.7.20	26,855.02	105,455.22
三、利润总额（亏损总额以“-”号填列）		10,475,381.74	-362,987.96
减：所得税费用		-	-
四、净利润（净亏损以“-”号填列）		10,475,381.74	-362,987.96

7.3 所有者权益（基金净值）变动表

会计主体：华富永鑫灵活配置混合型证券投资基金

本报告期：2019 年 1 月 1 日至 2019 年 12 月 31 日

单位：人民币元

项目	本期 2019 年 1 月 1 日至 2019 年 12 月 31 日		
	实收基金	未分配利润	所有者权益合计
一、期初所有者权益（基金净值）	4,823,647.56	-48,936.50	4,774,711.06
二、本期经营活动产生的基金净值变动数（本期利润）	-	10,475,381.74	10,475,381.74
三、本期基金份额交易产生的基金净值变动数（净值减少以“-”号填列）	110,102,767.72	-1,402,865.86	108,699,901.86
其中：1. 基金申购款	211,302,654.24	2,043,780.26	213,346,434.50
2. 基金赎回款	-101,199,886.52	-3,446,646.12	-104,646,532.64
四、本期向基金份额持有人分配利润产生的基金净值变动（净值减少以“-”号填列）	-	-	-
五、期末所有者权益（基	114,926,415.28	9,023,579.38	123,949,994.66

项目	上年度可比期间 2018 年 1 月 1 日至 2018 年 12 月 31 日		
	实收基金	未分配利润	所有者权益合计
	金净值)		
一、期初所有者权益（基金净值）	6,427,295.60	452,522.46	6,879,818.06
二、本期经营活动产生的基金净值变动数（本期利润）	-	-362,987.96	-362,987.96
三、本期基金份额交易产生的基金净值变动数（净值减少以“-”号填列）	-1,603,648.04	-138,471.00	-1,742,119.04
其中：1. 基金申购款	306,423.36	23,953.43	330,376.79
2. 基金赎回款	-1,910,071.40	-162,424.43	-2,072,495.83
四、本期向基金份额持有人分配利润产生的基金净值变动（净值减少以“-”号填列）	-	-	-
五、期末所有者权益（基金净值）	4,823,647.56	-48,936.50	4,774,711.06

注：后附报表附注为本财务报表的组成部分。

报表附注为财务报表的组成部分。

本报告 7.1 至 7.4 财务报表由下列负责人签署：

 章宏韬 曹华玮 邵恒
 基金管理人负责人 主管会计工作负责人 会计机构负责人

7.4 报表附注

7.4.1 基金基本情况

华富永鑫灵活配置混合型证券投资基金（以下简称本基金或基金）经中国证券监督管理委员会（以下简称中国证监会）（证监许可[2015]1101号）核准，基金合同于2015年06月15日生效。本基金为契约型开放式，存续期限不定期。设立时募集资金到位情况经天健会计师事务所（特殊普通合伙）审验，并出具《验资报告》（天健验（2015）6-86号）。有关基金设立文件已按规定向中国证监会备案。本基金的管理人和基金份额登记机构为华富基金管理有限公司，基金托管人为中国工商银行股份有限公司。

根据《华富永鑫灵活配置混合型证券投资基金基金合同》的规定，本基金的投资范围限于具有良

好流动性的金融工具，包括国内依法公开发行上市的股票（包含中小板、创业板及其他经中国证监会核准上市的股票）、权证、债券（包括国债、金融债、央行票据、企业债、公司债、可转换债券、中期票据、短期融资券、债券回购、中小企业私募债等）、资产支持证券、货币市场工具以及中国证监会允许基金投资的其他金融工具（但须符合中国证监会相关规定）。

7.4.2 会计报表的编制基础

本基金财务报表以持续经营为编制基础。

7.4.3 遵循企业会计准则及其他有关规定的声明

本财务报表符合企业会计准则的要求，同时参照中国证券投资基金业协会颁布的《证券投资基金会计核算业务指引》和中国证监会允许的基金行业实务操作，真实、完整地反映了基金的财务状况、经营成果和净值变动等有关信息。

7.4.4 重要会计政策和会计估计

本报告期所采用的会计政策、会计估计与最近一期年度报告相一致。

7.4.4.1 会计年度

本基金会计年度为公历 1 月 1 日起至 12 月 31 日止。

7.4.4.2 记账本位币

本基金以人民币为记账本位币；记账本位币单位为元。

7.4.4.3 金融资产和金融负债的分类

(1) 金融资产在初始确认时划分为以下四类：以公允价值计量且其变动计入当期损益的金融资产、持有至到期投资、贷款和应收款项、可供出售金融资产。

金融资产的分类取决于本基金对金融资产的持有意图和持有能力。本基金目前持有的股票投资、债券投资和衍生工具（主要为权证投资）划分为以公允价值计量且其变动计入当期损益的金融资产，其他金融资产划分为贷款和应收款项，暂无金融资产划分为可供出售金融资产或持有至到期投资。

(2) 金融负债在初始确认时划分为以下两类：以公允价值计量且其变动计入当期损益的金融负债（包括交易性金融负债和在初始确认时指定为以公允价值计量且其变动计入当期损益的金融负债）、其他金融负债。

7.4.4.4 金融资产和金融负债的初始确认、后续计量和终止确认

本基金成为金融工具合同的一方时，确认一项金融资产或金融负债。初始确认金融资产或金融负债时，按照公允价值计量；对于以公允价值计量且其变动计入当期损益的金融资产和金融负

债，相关交易费用直接计入当期损益；对于其他类别的金融资产或金融负债，相关交易费用计入初始确认金额。

本基金按照公允价值对金融资产进行后续计量，且不扣除将来处置该金融资产时可能发生的交易费用，但下列情况除外：（1）持有至到期投资以及贷款和应收款项采用实际利率法，按摊余成本计量；（2）在活跃市场中没有报价且其公允价值不能可靠计量的权益工具投资，以及与该权益工具挂钩并须通过交付该权益工具结算的衍生金融资产，按照成本计量。

本基金采用实际利率法，按摊余成本对金融负债进行后续计量，但下列情况除外：（1）以公允价值计量且其变动计入当期损益的金融负债，按照公允价值计量，且不扣除将来结清金融负债时可能发生的交易费用；（2）与在活跃市场中没有报价、公允价值不能可靠计量的权益工具挂钩并须通过交付该权益工具结算的衍生金融负债，按照成本计量；（3）不属于指定为以公允价值计量且其变动计入当期损益的金融负债的财务担保合同，或没有指定为以公允价值计量且其变动计入当期损益并将以低于市场利率贷款的贷款承诺，在初始确认后按照下列两项金额之中的较高者进行后续计量：1）按照《企业会计准则第 13 号——或有事项》确定的金额；2）初始确认金额扣除按照《企业会计准则第 14 号——收入》的原则确定的累积摊销额后的余额。

金融资产或金融负债公允价值变动形成的利得或损失，除与套期保值有关外，按照如下方法处理：（1）以公允价值计量且其变动计入当期损益的金融资产或金融负债公允价值变动形成的利得或损失，计入公允价值变动收益；在资产持有期间所取得的利息或现金股利，确认为投资收益；处置时，将实际收到的金额与初始入账金额之间的差额确认为投资收益，同时调整公允价值变动收益。（2）可供出售金融资产的公允价值变动计入其他综合收益；持有期间按实际利率法计算的利息，计入投资收益；可供出售权益工具投资的现金股利，于被投资单位宣告发放股利时计入投资收益；处置时，将实际收到的金额与账面价值扣除原直接计入其他综合收益的公允价值变动累计额之后的差额确认为投资收益。

当收取某项金融资产现金流量的合同权利已终止或该金融资产所有权上几乎所有的风险和报酬已转移时，终止确认该金融资产；当金融负债的现时义务全部或部分解除时，相应终止确认该金融负债或其一部分。

7.4.4.5 金融资产和金融负债的估值原则

（1）估值原则

本基金持有的股票投资、债券投资和衍生金融工具，采用在当前情况下适用并且有足够可利用数据和其他信息支持的估值技术确定相关金融资产和金融负债的公允价值。公司将估值技术使用的输入值分以下层级，并依次使用：

- 1) 第一层次输入值是在计量日能够取得的相同资产或负债在活跃市场上未经调整的报价；
- 2) 第二层次输入值是除第一层次输入值外相关资产或负债直接或间接可观察的输入值，包括：活跃市场中类似资产或负债的报价；非活跃市场中相同或类似资产或负债的报价；除报价以外的其他可观察输入值，如在正常报价间隔期间可观察的利率和收益率曲线等；市场验证的输入值等；
- 3) 第三层次输入值是相关资产或负债的不可观察输入值，包括不能直接观察或无法由可观察市场数据验证的利率、股票波动率、企业合并中承担的弃置义务的未来现金流量、使用自身数据做出的财务预测等。

(2) 估值方法及关键假设

根据本基金的估值原则和中国证监会允许的估值实务操作，本基金确定以下类别股票投资和债券投资的公允价值时采用的估值方法及其关键假设如下：

1) 对于特殊事项停牌股票，本基金根据中国证监会《关于进一步规范证券投资基金估值业务的指导意见》（证监会公告〔2008〕38号），参考《中国证券业协会基金估值工作小组关于停牌股票估值的参考方法》进行估值。

2) 对于在锁定期内的非公开发行股票，根据中国证监会《关于进一步加强基金投资非公开发行股票风险控制有关问题的通知》（基金部通知〔2006〕37号），若在证券交易所挂牌的同一股票的市场交易收盘价低于非公开发行股票的初始投资成本，按估值日证券交易所挂牌的同一股票的市场交易收盘价估值；若在证券交易所挂牌的同一股票的市场交易收盘价高于非公开发行股票的初始投资成本，按锁定期内已经过交易天数占锁定期内总交易天数的比例将两者之间差价的一部分确认为估值增值。

3) 在银行间同业市场交易的债券品种，根据中国证监会《关于证券投资基金执行〈企业会计准则〉估值业务及份额净值计价有关事项的通知》（证监会计字〔2007〕21号）采用估值技术确定公允价值。本基金持有的银行间同业市场债券按现金流量折现法估值，具体估值模型、参数及结果由中央国债登记结算有限公司独立提供。

7.4.4.6 金融资产和金融负债的抵销

本基金持有的资产和承担的负债基本为金融资产和金融负债。当本基金依法有权抵销债权债务且交易双方准备按净额结算时，金融资产与金融负债按抵销后的净额在资产负债表列示。

7.4.4.7 实收基金

实收基金为对外发行的基金份额所募集的总金额在扣除损益平准金分摊部分后的余额。由于

申购和赎回引起的实收基金变动分别于基金申购确认日及基金赎回确认日认列。上述申购和赎回分别包括基金转换所引起的转入基金的实收基金增加和转出基金的实收基金减少。

7.4.4.8 损益平准金

损益平准金包括已实现平准金和未实现平准金。已实现平准金指在申购或赎回基金份额时，申购或赎回款项中包含的按累计未分配的已实现损益占基金净值比例计算的金额。未实现平准金指在申购或赎回基金份额时，申购或赎回款项中包含的按累计未实现利得/(损失)占基金净值比例计算的金额。损益平准金于基金申购确认日或基金赎回确认日认列，并于期末全额转入未分配利润/(累计亏损)。

7.4.4.9 收入/(损失)的确认和计量

股票投资在持有期间应取得的现金股利扣除由上市公司代扣代缴的个人所得税后的净额确认为投资收益。债券投资在持有期间应取得的按票面利率计算的利息扣除在适用情况下由债券发行企业代扣代缴的个人所得税后的净额确认为利息收入。

以公允价值计量且其变动计入当期损益的金融资产在持有期间的公允价值变动确认为公允价值变动损益；处置时其公允价值与初始确认金额之间的差额确认为投资收益，其中包括从公允价值变动损益结转的公允价值累计变动额。

应收款项在持有期间确认的利息收入按实际利率法计算，实际利率法与直线法差异较小的按直线法近似计算。

7.4.4.10 费用的确认和计量

本基金的管理人报酬和托管费在费用涵盖期间按基金合同约定的费率和计算方法逐日确认。

其他金融负债在持有期间确认的利息支出按实际利率法计算，实际利率法与直线法差异较小的按直线法近似计算。

7.4.4.11 基金的收益分配政策

每一基金份额享有同等分配权。本基金收益以现金形式及红利再投资形式分配。期末可供分配利润指期末资产负债表中未分配利润与未分配利润中已实现收益的孰低数。经宣告的拟分配基金收益于分红除权日从持有人权益转出。

7.4.4.12 其他重要的会计政策和会计估计

无。

7.4.5 会计政策和会计估计变更以及差错更正的说明

7.4.5.1 会计政策变更的说明

本报告期本基金会计政策无变更。

7.4.5.2 会计估计变更的说明

本报告期本基金会计估计无变更。

7.4.5.3 差错更正的说明

本报告期本基金无重大会计差错。

7.4.6 税项

根据财政部、国家税务总局《关于企业所得税若干优惠政策的通知》(财税〔2008〕1号)、《关于实施上市公司股息红利差别化个人所得税政策有关问题的通知》(财税〔2012〕85号)、《关于上市公司股息红利差别化个人所得税政策有关问题的通知》(财税〔2015〕101号)、《关于全面推开营业税改征增值税试点的通知》(财税〔2016〕36号)、《关于进一步明确全面推开营改增试点金融业有关政策的通知》(财税〔2016〕46号)、《关于明确金融 房地产开发 教育辅助服务等增值税政策的统治》(财税〔2016〕140号)、《关于资管产品增值税有关问题的通知》(财税〔2018〕56号)、《关于金融机构同业往来等增值税补充政策的通知》(财税〔2016〕70号)、《关于租入固定资产进项税额抵扣等增值税政策的通知》(财税〔2018〕90号)及其他相关税务法规和实务操作,主要税项列示如下:

(一) 自 2018 年 1 月 1 日起,资管产品管理人运营资管产品过程中发生的增值税应税行为,暂适用简易计税方法,按照 3%的征收率缴纳增值税。

(二) 对基金买卖股票、债券的差价收入,暂免征收企业所得税;

(三) 证券投资基金从公开发行和转让市场取得的上市公司股票,持股期限在 1 个月以内(含 1 个月)的,其股息红利所得全额计入应纳税所得额;持股期限在 1 个月以上至 1 年(含 1 年)的,暂减按 50%计入应纳税所得额;持股期限超过 1 年的,暂减按 25%计入应纳税所得额。上述所得统一适用 20%的税率计征个人所得税。

主要税种及税率列示如下:

税 种	计 税 依 据	税 率
增值税	金融服务销售额	3%
城市维护建设税	应缴流转税税额	7%
教育费附加	应缴流转税税额	3%

地方教育附加[注] 应缴流转税税额 1%、2%

[注]：接地方税务局通知，自 2019 年 7 月 1 日起调整地方教育附加税税率，由原来的 1%调整为 2%。

7.4.7 重要财务报表项目的说明

7.4.7.1 银行存款

单位：人民币元

项目	本期末 2019 年 12 月 31 日	上年度末 2018 年 12 月 31 日
活期存款	29,552,117.26	1,127,295.78
定期存款	-	-
其中：存款期限 1 个月以内	-	-
存款期限 1-3 个月	-	-
存款期限 3 个月以上	-	-
其他存款	-	-
合计：	29,552,117.26	1,127,295.78

注：“其他存款”所列金额为基金投资于有存款期限、但根据协议可提前支取且没有利息损失的银行存款。

7.4.7.2 交易性金融资产

单位：人民币元

项目	本期末 2019 年 12 月 31 日		
	成本	公允价值	公允价值变动
股票	64,008,627.46	69,045,322.68	5,036,695.22
贵金属投资-金交所黄金合约	-	-	-
债券	交易所市场	24,453,469.51	24,456,060.00
	银行间市场	-	-
	合计	24,453,469.51	24,456,060.00
资产支持证券	-	-	-
基金	-	-	-
其他	-	-	-
合计	88,462,096.97	93,501,382.68	5,039,285.71
项目	上年度末 2018 年 12 月 31 日		
	成本	公允价值	公允价值变动
股票	506,389.13	457,400.00	-48,989.13
贵金属投资-金交所黄金合约	-	-	-

债券	交易所市场	3,542,634.34	3,565,637.70	23,003.36
	银行间市场	-	-	-
	合计	3,542,634.34	3,565,637.70	23,003.36
资产支持证券		-	-	-
基金		-	-	-
其他		-	-	-
合计		4,049,023.47	4,023,037.70	-25,985.77

7.4.7.3 衍生金融资产/负债

注：本基金本报告期末和上年度末无衍生金融资产/负债。

7.4.7.4 买入返售金融资产

注：本基金本报告期末及上年度末无买入返售金融资产。

7.4.7.5 应收利息

单位：人民币元

项目	本期末 2019年12月31日	上年度末 2018年12月31日
应收活期存款利息	6,050.97	234.88
应收定期存款利息	-	-
应收其他存款利息	-	-
应收结算备付金利息	271.59	45.21
应收债券利息	400,675.56	63,009.57
应收资产支持证券利息	-	-
应收买入返售证券利息	-	-
应收申购款利息	-	-
应收黄金合约拆借孳息	-	-
应收出借证券利息	-	-
其他	24.75	0.88
合计	407,022.87	63,290.54

注：应收其他存款利息所列金额为基金投资于有存款期限、但根据协议可提前支取且没有利息损失的银行存款利息。“其他”为应收结算保证金利息。

7.4.7.6 其他资产

注：本基金本报告期末和上年度末无其他资产。

7.4.7.7 应付交易费用

单位：人民币元

项目	本期末	上年度末
----	-----	------

	2019 年 12 月 31 日	2018 年 12 月 31 日
交易所市场应付交易费用	12,165.95	4,389.61
银行间市场应付交易费用	-	-
合计	12,165.95	4,389.61

7.4.7.8 其他负债

单位：人民币元

项目	本期末 2019 年 12 月 31 日	上年度末 2018 年 12 月 31 日
应付券商交易单元保证金	-	-
应付赎回费	-	-
应付证券出借违约金	-	-
预提费用	-	-
应付审计费	25,000.00	30,000.00
应付信息披露费	-	50,000.00
合计	25,000.00	80,000.00

7.4.7.9 实收基金

金额单位：人民币元

华富永鑫灵活配置混合 A		
项目	本期 2019 年 1 月 1 日至 2019 年 12 月 31 日	
	基金份额（份）	账面金额
上年度末	541,510.12	541,510.12
本期申购	1,645,678.81	1,645,678.81
本期赎回（以“-”号填列）	-572,171.93	-572,171.93
- 基金拆分/份额折算前	-	-
基金拆分/份额折算变动份额	-	-
本期申购	-	-
本期赎回（以“-”号填列）	-	-
本期末	1,615,017.00	1,615,017.00

金额单位：人民币元

华富永鑫灵活配置混合 C		
项目	本期 2019 年 1 月 1 日至 2019 年 12 月 31 日	
	基金份额（份）	账面金额
上年度末	4,282,137.44	4,282,137.44
本期申购	209,656,975.43	209,656,975.43

本期赎回（以“-”号填列）	-100,627,714.59	-100,627,714.59
- 基金拆分/份额折算前	-	-
基金拆分/份额折算变动份额	-	-
本期申购	-	-
本期赎回（以“-”号填列）	-	-
本期末	113,311,398.28	113,311,398.28

注：申购含红利再投、转换入份额，赎回含转换出份额。

7.4.7.10 未分配利润

单位：人民币元

华富永鑫灵活配置混合 A			
项目	已实现部分	未实现部分	未分配利润合计
上年度末	100,026.87	-95,102.49	4,924.38
本期利润	77,992.73	54,470.63	132,463.36
本期基金份额交易产生的变动数	202,052.02	-172,623.86	29,428.16
其中：基金申购款	314,753.81	-267,193.54	47,560.27
基金赎回款	-112,701.79	94,569.68	-18,132.11
本期已分配利润	-	-	-
本期末	380,071.62	-213,255.72	166,815.90

单位：人民币元

华富永鑫灵活配置混合 C			
项目	已实现部分	未实现部分	未分配利润合计
上年度末	683,248.58	-737,109.46	-53,860.88
本期利润	5,332,117.53	5,010,800.85	10,342,918.38
本期基金份额交易产生的变动数	17,518,112.21	-18,950,406.23	-1,432,294.02
其中：基金申购款	35,754,400.63	-33,758,180.64	1,996,219.99
基金赎回款	-18,236,288.42	14,807,774.41	-3,428,514.01
本期已分配利润	-	-	-
本期末	23,533,478.32	-14,676,714.84	8,856,763.48

7.4.7.11 存款利息收入

单位：人民币元

项目	本期	上年度可比期间
	2019年1月1日至2019年12月31日	2018年1月1日至2018年12月31日
活期存款利息收入	119,926.62	17,015.20
定期存款利息收入	-	-
其他存款利息收入	-	-

结算备付金利息收入	8,060.14	1,601.02
其他	4,750.10	33.89
合计	132,736.86	18,650.11

注：其他所列本期金额包括结算保证金利息收入 263.94 元、申购款停留管理公司清算账户产生的申购款利息收入 4,486.16 元；所列上年度可比期间金额包括结算保证金利息收入 33.89 元。

7.4.7.12 股票投资收益

7.4.7.12.1 股票投资收益——买卖股票差价收入

单位：人民币元

项目	本期 2019年1月1日至2019 年12月31日	上年度可比期间 2018年1月1日至2018 年12月31日
卖出股票成交总额	120,644,895.21	8,226,031.12
减：卖出股票成本总额	114,929,519.06	7,830,409.19
买卖股票差价收入	5,715,376.15	395,621.93

7.4.7.13 债券投资收益

7.4.7.13.1 债券投资收益项目构成

单位：人民币元

项目	本期 2019年1月1日至2019 年12月31日	上年度可比期间 2018年1月1日至2018年 12月31日
债券投资收益——买卖债券（、债转股及债券到期兑付）差价收入	-10,864.39	5,078.84
债券投资收益——赎回差价收入	-	-
债券投资收益——申购差价收入	-	-
合计	-10,864.39	5,078.84

7.4.7.13.2 债券投资收益——买卖债券差价收入

单位：人民币元

项目	本期 2019年1月1日至2019 年12月31日	上年度可比期间 2018年1月1日至2018年 12月31日
卖出债券（、债转股及债券到期兑付）成交总额	19,881,989.95	3,531,862.83
减：卖出债券（、债转股及债券到期兑付）成本总额	19,681,204.23	3,492,223.66
减：应收利息总额	211,650.11	34,560.33
买卖债券差价收入	-10,864.39	5,078.84

7.4.7.13.3 资产支持证券投资收益

注：本基金本报告期内和上年度可比期间无资产支持证券投资收益。

7.4.7.14 贵金属投资收益

注：本基金本报告期内和上年度期间无贵金属投资收益。

7.4.7.15 衍生工具收益

注：本基金本报告期和上年度可比期间无衍生工具收益。

7.4.7.16 股利收益

单位：人民币元

项目	本期 2019年1月1日至2019年12月31日	上年度可比期间 2018年1月1日至2018年12月31日
股票投资产生的股利收益	159,790.19	4,788.70
其中：证券出借权益补偿收入	-	-
基金投资产生的股利收益	-	-
合计	159,790.19	4,788.70

7.4.7.17 公允价值变动收益

单位：人民币元

项目名称	本期 2019年1月1日至2019年12月31日	上年度可比期间 2018年1月1日至2018年12月31日
1. 交易性金融资产	5,065,271.48	-688,272.54
——股票投资	5,085,684.35	-711,275.90
——债券投资	-20,412.87	23,003.36
——资产支持证券投资	-	-
——贵金属投资	-	-
——其他	-	-
2. 衍生工具	-	-
——权证投资	-	-
3. 其他	-	-
减：应税金融商品公允价值变动产生的预估增值税	-	-

合计	5,065,271.48	-688,272.54
----	--------------	-------------

7.4.7.18 其他收入

单位：人民币元

项目	本期 2019年1月1日至2019年 12月31日	上年度可比期间 2018年1月1日至2018年12 月31日
基金赎回费收入	32,744.02	1,129.37
合计	32,744.02	1,129.37

7.4.7.19 交易费用

单位：人民币元

项目	本期 2019年1月1日至2019年 12月31日	上年度可比期间 2018年1月1日至2018年12 月31日
交易所市场交易费用	443,741.22	23,141.63
银行间市场交易费用	-	-
交易基金产生的费用	-	-
其中：申购费	-	-
赎回费	-	-
合计	443,741.22	23,141.63

7.4.7.20 其他费用

单位：人民币元

项目	本期 2019年1月1日至2019 年12月31日	上年度可比期间 2018年1月1日至2018年 12月31日
审计费用	25,000.00	30,000.00
信息披露费	-	50,000.00
证券出借违约金	-	-
银行汇划费用	1,855.02	855.22
自营托管账户维护费	-	24,000.00
其他	-	600.00
-	-	-
合计	26,855.02	105,455.22

注：上年度可比期间其他所列金额为上清所查询服务费。

7.4.8 或有事项、资产负债表日后事项的说明

7.4.8.1 或有事项

无。

7.4.8.2 资产负债表日后事项

无。

7.4.9 关联方关系

关联方名称	与本基金的关系
华富基金管理有限公司	基金管理人、基金销售机构、注册登记机构
中国工商银行股份有限公司	基金托管人、基金销售机构
华安证券股份有限公司	基金管理人的股东、基金销售机构
安徽省信用担保集团有限公司	基金管理人的股东
合肥兴泰金融控股（集团）有限公司	基金管理人的股东
华富利得资产管理有限公司	基金管理人的子公司

7.4.10 本报告期及上年度可比期间的关联方交易

7.4.10.1 通过关联方交易单元进行的交易

7.4.10.1.1 股票交易

金额单位：人民币元

关联方名称	本期 2019年1月1日至2019年12月31日		上年度可比期间 2018年1月1日至2018年12月31日	
	成交金额	占当期股票 成交总额的 比例	成交金额	占当期股票 成交总额的 比例
华安证券股份有 限公司	2,919,562.26	1.01%	1,555,180.36	10.51%

7.4.10.1.2 债券交易

金额单位：人民币元

关联方名称	本期 2019年1月1日至2019年12月31日		上年度可比期间 2018年1月1日至2018年12月31日	
	成交金额	占当期债券 成交总额的 比例	成交金额	占当期债券 成交总额的 比例

华安证券股份有限公司	292,049.40	0.49%	154,844.60	1.47%
------------	------------	-------	------------	-------

7.4.10.1.3 债券回购交易

金额单位：人民币元

关联方名称	本期 2019年1月1日至2019年12月31日		上年度可比期间 2018年1月1日至2018年12月31日	
	回购成交金额	占当期债券 回购 成交总额的 比例	回购成交金额	占当期债券 回购 成交总额的 比例
华安证券股份有限公司	320,100,000.00	27.52%	9,000,000.00	3.99%

7.4.10.1.4 权证交易

注：本基金本报告期末及上年度无。

7.4.10.1.5 应支付关联方的佣金

金额单位：人民币元

关联方名称	本期 2019年1月1日至2019年12月31日			
	当期 佣金	占当期佣金 总量的比例	期末应付佣金余额	占期末应付 佣金总额的 比例
华安证券股份有限公司	2,715.84	1.01%	2,431.49	19.99%
关联方名称	上年度可比期间 2018年1月1日至2018年12月31日			
	当期 佣金	占当期佣金 总量的比例	期末应付佣金余额	占期末应付 佣金总额的 比例
华安证券股份有限公司	1,448.27	10.66%	-	-

注：上述佣金按市场佣金率计算。以扣除由中国证券登记结算有限责任公司收取的证管费、经手费和适用期间内由券商承担的证券风险结算基金后的净额列示。该类佣金协议的服务范围还包括佣金收取方为本基金提供的证券投资研究成果和市场信息服务。

7.4.10.2 关联方报酬

7.4.10.2.1 基金管理费

单位：人民币元

项目	本期	上年度可比期间
	2019 年 1 月 1 日至 2019 年 12 月 31 日	2018 年 1 月 1 日至 2018 年 12 月 31 日
当期发生的基金应支付的管理费	310,611.71	31,684.45
其中：支付销售机构的客户维护费	17,475.47	2,827.72

注：基金管理费按前一日基金资产净值 0.6% 的年费率逐日计提，按月支付。计算方法 $H = E \times \text{年管理费率} \div \text{当年天数}$ （H 为每日应计提的基金管理费，E 为前一日基金资产净值）。

7.4.10.2.2 基金托管费

单位：人民币元

项目	本期	上年度可比期间
	2019 年 1 月 1 日至 2019 年 12 月 31 日	2018 年 1 月 1 日至 2018 年 12 月 31 日
当期发生的基金应支付的托管费	77,652.92	7,921.02

注：基金托管费按前一日基金资产净值 0.15% 的年费率逐日计提，按月支付。计算方法 $H = E \times \text{年托管费率} \div \text{当年天数}$ （H 为每日应计提的基金托管费，E 为前一日基金资产净值）。

7.4.10.2.3 销售服务费

单位：人民币元

获得销售服务费的各关联方名称	本期		
	2019 年 1 月 1 日至 2019 年 12 月 31 日		
	当期发生的基金应支付的销售服务费		
	华富永鑫灵活配置混合 A	华富永鑫灵活配置混合 C	合计
华富基金管理有限公司（管理人）	-	42,677.03	42,677.03
华安证券（管理人股东）	-	-	-
合计	-	42,677.03	42,677.03
获得销售服务费的各关联方名称	上年度可比期间		
	2018 年 1 月 1 日至 2018 年 12 月 31 日		
	当期发生的基金应支付的销售服务费		
	华富永鑫灵活配置混合 A	华富永鑫灵活配置混合 C	合计
华富基金管理有限公司	-	4,166.23	4,166.23

(管理人)			
华安证券(管理人股东)	-	-	-
合计	-	4,166.23	4,166.23

注：本基金 A 类基金份额不收取销售服务费；C 类基金份额的销售服务费按前一日 C 类基金资产净值的 0.40% 年费率每日计提，逐日累计至每个月月末，按月支付。计算公式 $H = E \times \text{年销售服务费费率} \div \text{当年天数}$ （H 为 C 类基金份额每日应计提的基金销售服务费，E 为 C 类基金份额前一日基金资产净值）。

7.4.10.3 与关联方进行银行间同业市场的债券(含回购)交易

注：本基金本报告期内和上年度可比期间未与关联方进行银行间同业市场的债券(含回购)交易。

7.4.10.4 报告期内转融通证券出借业务发生重大关联交易事项的说明

7.4.10.4.1 与关联方通过约定申报方式进行的适用固定期限费率的证券出借业务的情况

注：本基金本报告期及上年度可比期间无与关联方通过约定申报方式进行适用固定期限费率的证券出借业务。

7.4.10.4.2 与关联方通过约定申报方式进行的适用市场化期限费率的证券出借业务的情况

注：本基金本报告期及上年度可比期间无与关联方通过约定申报方式进行的适用市场化期限费率的证券出借业务。

7.4.10.5 各关联方投资本基金的情况

7.4.10.5.1 报告期内基金管理人运用固有资金投资本基金的情况

份额单位：份

项目	本期 2019 年 1 月 1 日至 2019 年 12 月 31 日	
	华富永鑫灵活配置混合 A	华富永鑫灵活配置混合 C
基金合同生效日（2015 年 6 月 15 日）持有的基金份额	-	-
报告期初持有的基金份额	0.00	4,014,272.97
报告期间申购/买入总份额	0.00	0.00
报告期间因拆分变动份额	0.00	0.00
减：报告期间赎回/卖出总份额	0.00	0.00
报告期末持有的基金份额	0.00	4,014,272.97
报告期末持有的基金份额占基金总份额比例	0.0000%	3.4900%

项目	上年度可比期间 2018 年 1 月 1 日至 2018 年 12 月 31 日	
	华富永鑫灵活配置混合 A	华富永鑫灵活配置混合 C
基金合同生效日（2015 年 6 月 15 日）持有的基金份额	-	-
报告期初持有的基金份额	0.00	4,014,272.97
报告期内申购/买入总份额	0.00	0.00
报告期内因拆分变动份额	0.00	0.00
减：报告期内赎回/卖出总份额	0.00	0.00
报告期末持有的基金份额	0.00	4,014,272.97
报告期末持有的基金份额占基金总份额比例	0.0000%	83.2200%

注：关联方投资本基金的费率按照基金合同及招募说明书的规定确定，符合公允性要求，申购买入总份额里包含红利再投、转换入份额。

7.4.10.5.2 报告期末除基金管理人之外的其他关联方投资本基金的情况

注：本基金本报告期和上年度可比期基金管理人之外的其他关联方没有投资本基金。

7.4.10.6 由关联方保管的银行存款余额及当期产生的利息收入

单位：人民币元

关联方名称	本期 2019 年 1 月 1 日至 2019 年 12 月 31 日		上年度可比期间 2018 年 1 月 1 日至 2018 年 12 月 31 日	
	期末余额	当期利息收入	期末余额	当期利息收入
中国工商银行股份有限公司	29,552,117.26	119,926.62	1,127,295.78	17,015.20

注：本表仅列示活期存款余额及产生利息。

7.4.10.7 本基金在承销期内参与关联方承销证券的情况

注：本基金在本报告期内和上年度可比期间未参与关联方承销证券。

7.4.10.8 其他关联交易事项的说明

无。

7.4.11 利润分配情况

注：本基金本报告期内未进行利润分配。

7.4.12 期末（2019 年 12 月 31 日）本基金持有的流通受限证券

7.4.12.1 因认购新发/增发证券而于期末持有的流通受限证券

金额单位：人民币元

7.4.12.1.1 受限证券类别：股票										
证券代码	证券名称	成功认购日	可流通日	流通受限类型	认购价格	期末估值单价	数量（单位：股）	期末成本总额	期末估值总额	备注
601916	浙商银行	2019 年 11 月 18 日	2020 年 5 月 25 日	新股流通受限	4.94	4.66	294,195	1,453,323.30	1,370,948.70	-
601077	渝农商行	2019 年 10 月 16 日	2020 年 4 月 28 日	新股流通受限	7.36	6.26	147,778	1,087,646.08	925,090.28	-
688357	建龙微纳	2019 年 11 月 26 日	2020 年 6 月 3 日	新股流通受限	43.28	45.83	2,332	100,928.96	106,875.56	-
688268	华特气体	2019 年 12 月 19 日	2020 年 6 月 26 日	新股流通受限	22.16	35.78	2,608	57,793.28	93,314.24	-
688181	八亿时空	2019 年 12 月 27 日	2020 年 1 月 6 日	新股流通受限	43.98	43.98	1,435	63,111.30	63,111.30	-
688081	兴图新科	2019 年 12 月 26 日	2020 年 1 月 6 日	新股流通受限	28.21	28.21	1,945	54,868.45	54,868.45	-

7.4.12.2 期末持有的暂时停牌等流通受限股票

注：本基金本期末未持有暂时停牌等流通受限股票。

7.4.12.3 期末债券正回购交易中作为抵押的债券

7.4.12.3.1 银行间市场债券正回购

本基金本报告期末无债券正回购交易中作为抵押的债券。

7.4.12.3.2 交易所市场债券正回购

截止本报告期 2019 年 12 月 31 日止，本基金从事证券交易所市场债券正回购交易形成的卖出

回购证券款余额 18,000,000.00 元，于 2020 年 1 月 2 日到期。该类交易要求本基金在回购期内持有的证券交易所交易的债券和/或在新质押式回购下转入质押库的债券，按证券交易所规定的比例折算为标准券后，不低于债券回购交易的余额。

7.4.12.4 期末参与转融通证券出借业务的证券

注：本基金本报告期末未持有参与转融通证券出借业务的证券。

7.4.13 金融工具风险及管理

7.4.13.1 风险管理政策和组织架构

本基金在日常经营活动中面临的风险主要包括信用风险、流动性风险及市场风险。本基金管理人已建立董事会领导下的架构清晰、控制有效、系统全面、切实可行的风险控制体系，并设定适当的风险限额及内部控制流程，通过可靠的管理及信息系统持续监控上述各类风险。

董事会下设风险管理委员会，负责对公司风险管理制度进行审查并提供咨询和建议。总经理下设投资决策委员会和风险控制委员会，负责对公司经营及基金运作中的风险进行研究、评估和监控。公司设督察长，组织、指导公司监察稽核工作，监督检查基金及公司运作的合法合规情况和公司的内部风险控制情况。公司设有独立的监察稽核部门，监察稽核部有权对公司各部门内部风险控制制度的建立和落实情况进行检查，对公司的内部风险控制制度的合理性、有效性进行分析，提出改进意见，上报总经理，通报督察长。

7.4.13.2 信用风险

信用风险是指基金在交易过程中因交易对手未履行合约责任，或者基金所投资证券之发行人出现违约、拒绝支付到期本息，导致基金资产损失和收益变化的风险。本基金均投资于具有良好信用等级的证券，且通过分散化投资以分散信用风险。本基金投资于一家公司发行的证券市值不超过基金资产净值的 10%，且本基金与由本基金管理人管理的其他基金共同持有一家发行的证券不得超过该证券的 10%。

本基金在交易所进行的交易均与中国证券登记结算有限责任公司完成证券交收和款项清算，因此违约风险发生的可能性很小；基金在进行银行间同业市场交易前均对交易对手进行信用评估以控制相应的信用风险。

7.4.13.2.1 按短期信用评级列示的债券投资

注：本基金本报告期末和上年度末未持有债券。

7.4.13.2.2 按短期信用评级列示的资产支持证券投资

注：本基金本报告期末和上年度末未持有资产支持证券。

7.4.13.2.3 按短期信用评级列示的同业存单投资

注：本基金本报告期末和上年度末未持有同业存单。

7.4.13.2.4 按长期信用评级列示的债券投资

注：本基金本报告期末和上年度末未持有债券。

7.4.13.2.5 按长期信用评级列示的资产支持证券投资

注：本基金本报告期末和上年度末未持有资产支持证券。

7.4.13.2.6 按长期信用评级列示的同业存单投资

注：本基金本报告期末和上年度末未持有同业存单。

7.4.13.3 流动性风险

7.4.13.3.1 报告期内本基金组合资产的流动性风险分析

流动性风险是指基金所持金融工具变现的难易程度。本基金的流动性风险一方面来自于基金份额持有人可随时要求赎回其持有的基金份额，另一方面来自于投资品种所处的交易市场不活跃而带来的变现困难。本基金所持大部分证券在证券交易所上市，其余亦可银行间同业市场交易。因此除在附注 7.4.12 中列示的部分基金资产流通暂时受限制不能自由转让的情况外，其余均能及时变现。此外，本基金可通过卖出回购金融资产方式借入短期资金应对流动性需求，其上限一般不超过基金持有的债券投资的公允价值。本基金所持有的金融负债的合同约定到期日均为一个月以内且不计息，可赎回基金份额净值(所有者权益)无固定到期日且不计息，因此账面余额即为未折现的合约到期现金流量。

本基金管理人每日预测本基金的流动性需求，对流动性指标进行持续的监测和分析。

7.4.13.4 市场风险

市场风险是指基金所持金融工具的公允价值或未来现金流量因所处市场各类价格因素的变动而发生波动的风险，包括市场价格风险、利率风险和外汇风险。

7.4.13.4.1 利率风险

利率风险是指基金的财务状况和现金流量受市场利率变动而发生波动的风险。本基金持有的大部分金融资产和金融负债不计息，因此本基金的收入及经营活动的现金流量在很大程度上独立于市场利率变化。本基金的生息资产主要为银行存款、结算备付金、存出保证金及债券投资等。

本基金管理人每日对本基金面临的利率敏感性缺口进行监控。

7.4.13.4.1.1 利率风险敞口

单位：人民币元

本期末 2019 年 12 月 31 日	1 个月以内	1-3 个 月	3 个月-1 年	1-5 年	5 年以 上	不计息	合计
资产							
银行存款	29,552,117.26	-	-	-	-	-	29,552,117.26
结算备付金	548,643.46	-	-	-	-	-	548,643.46
存出保证金	49,917.29	-	-	-	-	-	49,917.29
交易性金融资产	5,103,060.00	-	18,840,250.00	512,750.00	-	69,045,322.68	93,501,382.68
应收证券清算款	-	-	-	-	-	18,000,000.00	18,000,000.00
应收利息	-	-	-	-	-	407,022.87	407,022.87
应收申购款	-	-	-	-	-	45,994.97	45,994.97
资产总计	35,253,738.01	-	18,840,250.00	512,750.00	-	87,498,340.52	142,105,078.53
负债							
卖出回购金融资产款	18,000,000.00	-	-	-	-	-	18,000,000.00
应付赎回款	-	-	-	-	-	46,783.63	46,783.63
应付管理人报酬	-	-	-	-	-	50,317.43	50,317.43
应付托管费	-	-	-	-	-	12,579.35	12,579.35
应付销售服务费	-	-	-	-	-	8,237.51	8,237.51
应付交易费用	-	-	-	-	-	12,165.95	12,165.95
其他负债	-	-	-	-	-	25,000.00	25,000.00
负债总计	18,000,000.00	-	-	-	-	155,083.87	18,155,083.87
利率敏感度缺口	17,253,738.01	-	18,840,250.00	512,750.00	-	87,343,256.65	123,949,994.66
上年度末 2018 年 12 月 31 日	1 个月以内	1-3 个 月	3 个月-1 年	1-5 年	5 年以 上	不计息	合计
资产							
银行存款	1,127,295.78	-	-	-	-	-	1,127,295.78
结算备付金	91,176.90	-	-	-	-	-	91,176.90
存出保证金	1,741.95	-	-	-	-	-	1,741.95
交易性金融资产	-	-	-	3,565,637.70	-	457,400.00	4,023,037.70
应收利息	-	-	-	-	-	63,290.54	63,290.54

资产总计	1,220,214.63	-	-3,565,637.70	-	520,690.54	5,306,542.87
负债						
应付证券清算款					444,016.71	444,016.71
应付管理人报酬					2,451.08	2,451.08
应付托管费					612.77	612.77
应付销售服务费					361.64	361.64
应付交易费用					4,389.61	4,389.61
其他负债					80,000.00	80,000.00
负债总计					531,831.81	531,831.81
利率敏感度缺口	1,220,214.63	-	-3,565,637.70	-	-11,141.27	4,774,711.06

注：本表按照金融资产或金融负债的重新定价日或到期日孰早者作为期限分类标准。

7.4.13.4.1.2 利率风险的敏感性分析

假设	1. 除利率外其他市场变量保持不变		
分析	相关风险变量的变动	对资产负债表日基金资产净值的影响金额（单位：人民币元）	
		本期末（2019年12月31日）	上年度末（2018年12月31日）
	市场利率下降 25 基点	30,602.17	23,548.59
市场利率上升 25 基点	-30,537.98	-23,339.55	

7.4.13.4.2 其他价格风险

其他价格风险是指基金所持金融工具的公允价值或未来现金流量因除市场利率和外汇汇率以外的其他价格因素变动而发生波动的风险。本基金主要投资于证券交易所上市或银行间同业市场交易的股票和债券，所面临的最大价格风险由所持有的金融工具的公允价值决定。本基金通过投资组合的分散化降低市场价格风险，并且本基金管理人每日对本基金所持有的证券价格实施监控。

7.4.13.4.2.1 其他价格风险敞口

金额单位：人民币元

项目	本期末 2019年12月31日		上年度末 2018年12月31日	
	公允价值	占基金资产净值比例（%）	公允价值	占基金资产净值比例（%）

交易性金融资产-股票投资	69,045,322.68	55.70	457,400.00	9.58
交易性金融资产-基金投资	-	-	-	-
交易性金融资产-债券投资	24,456,060.00	19.73	3,565,637.70	74.68
交易性金融资产-贵金属投资	-	-	-	-
衍生金融资产-权证投资	-	-	-	-
其他	-	-	-	-
合计	93,501,382.68	75.43	4,023,037.70	84.26

7.4.13.4.2.2 其他价格风险的敏感性分析

假设	1. 除沪深 300 指数外其他市场变量保持不变		
分析	相关风险变量的变动	对资产负债表日基金资产净值的影响金额（单位：人民币元）	
		本期末（2019 年 12 月 31 日）	上年度末（2018 年 12 月 31 日）
	沪深 300 指数上升百分之五	1,240,970.62	3,942.31
	沪深 300 指数下降百分之五	-1,240,970.62	-3,942.31

7.4.13.4.3 采用风险价值法管理风险

假设	1. 置信区间 95%		
	2. 观察期 1 年		
分析	风险价值（单位：人民币元）	本期末（2019 年 12 月 31 日）	上年度末（2018 年 12 月 31 日）
	合计	18,397,436.55	266,431.11

7.4.14 有助于理解和分析会计报表需要说明的其他事项

根据“财政部关于执行企业会计准则的上市公司和非上市企业做好 2010 年年报工作的通知（财会〔2010〕25 号）”（以下简称“通知”）要求，本基金对年末持有的以公允价值计量的金融资产按照公允价值的取得方式分为三层：第一层次是本基金在计量日能获得相同资产或负债在活跃市场上报价的，以该报价为依据确定公允价值；第二层次是本基金在计量日能获得类似资产或负债在活跃市场上的报价，或相同或类似资产或负债在非活跃市场上的报价的，以该报价为依据做必要调整确定公允价值；第三层次是本基金无法获得相同或类似资产可比市场交易价格的，以其他反映市场参与者对资产或负债定价时所使用的参数为依据确定公允价值。根据通知要求，年末本基金持有的以公允价值计量的资产分层列示如下：

类别	2019 年 12 月 31 日公允价值	2018 年 12 月 31 日公允价值
第一层次	66,431,114.15	450,056.00

第二层次	27,070,268.53	3,572,981.70
第三层次	-	-
合计	93,501,382.68	4,023,037.70

根据《关于发布〈中国证券投资基金业协会估值核算工作小组关于 2015 年 1 季度固定收益品种的估值处理标准〉的通知》（中基协发[2014]24 号）的要求，本基金自 2015 年 3 月 30 日起，对交易所上市交易或挂牌转让的固定收益品种采用第三方估值机构中证指数有限公司提供的价格数据进行估值（估值标准另有规定的除外），本报告期末本基金持有的以公允价值计量的上述资产计入第二层次。

§ 8 投资组合报告

8.1 期末基金资产组合情况

金额单位：人民币元

序号	项目	金额	占基金总资产的比例 (%)
1	权益投资	69,045,322.68	48.59
	其中：股票	69,045,322.68	48.59
2	基金投资	-	-
3	固定收益投资	24,456,060.00	17.21
	其中：债券	24,456,060.00	17.21
	资产支持证券	-	-
4	贵金属投资	-	-
5	金融衍生品投资	-	-
6	买入返售金融资产	-	-
	其中：买断式回购的买入返售金融资产	-	-
7	银行存款和结算备付金合计	30,100,760.72	21.18
8	其他各项资产	18,502,935.13	13.02
9	合计	142,105,078.53	100.00

注：本表列示的其他各项资产详见 8.11.3 其他各项资产构成。

8.2 期末按行业分类的股票投资组合

8.2.1 报告期末按行业分类的境内股票投资组合

金额单位：人民币元

代码	行业类别	公允价值	占基金资产净值比例 (%)
A	农、林、牧、渔业	-	-
B	采矿业	2,306,525.00	1.86
C	制造业	18,916,911.34	15.26
D	电力、热力、燃气及水生产和供应业	32,004.16	0.03
E	建筑业	2,557,654.00	2.06
F	批发和零售业	-	-
G	交通运输、仓储和邮政业	641,819.00	0.52
H	住宿和餐饮业	-	-
I	信息传输、软件和信息技术服务业	580,754.00	0.47
J	金融业	41,037,342.98	33.11
K	房地产业	1,922,256.00	1.55
L	租赁和商务服务业	889,500.00	0.72
M	科学研究和技术服务业	110,544.00	0.09

N	水利、环境和公共设施管理业	-	-
O	居民服务、修理和其他服务业	-	-
P	教育	-	-
Q	卫生和社会工作	-	-
R	文化、体育和娱乐业	-	-
S	综合	50,012.20	0.04
	合计	69,045,322.68	55.70

8.2.2 报告期末按行业分类的港股通投资股票投资组合

注：本基金本报告期末未持有港股通投资股票。

8.3 期末按公允价值占基金资产净值比例大小排序的所有股票投资明细

金额单位：人民币元

序号	股票代码	股票名称	数量（股）	公允价值	占基金资产净值比例（%）
1	601628	中国人寿	188,100	6,559,047.00	5.29
2	601318	中国平安	69,400	5,930,924.00	4.78
3	600519	贵州茅台	4,900	5,796,700.00	4.68
4	600036	招商银行	140,100	5,264,958.00	4.25
5	601166	兴业银行	172,100	3,407,580.00	2.75
6	600276	恒瑞医药	28,200	2,468,064.00	1.99
7	600030	中信证券	89,700	2,269,410.00	1.83
8	600887	伊利股份	71,400	2,209,116.00	1.78
9	601288	农业银行	512,100	1,889,649.00	1.52
10	601328	交通银行	312,800	1,761,064.00	1.42
11	600016	民生银行	272,200	1,717,582.00	1.39
12	600000	浦发银行	131,000	1,620,470.00	1.31
13	601601	中国太保	37,200	1,407,648.00	1.14
14	601916	浙商银行	294,195	1,370,948.70	1.11
15	601668	中国建筑	234,800	1,319,576.00	1.06
16	600048	保利地产	81,200	1,313,816.00	1.06
17	600837	海通证券	84,800	1,311,008.00	1.06
18	600585	海螺水泥	21,800	1,194,640.00	0.96
19	600031	三一重工	65,000	1,108,250.00	0.89
20	601988	中国银行	280,000	1,033,200.00	0.83
21	601211	国泰君安	50,800	939,292.00	0.76
22	601077	渝农商行	147,778	925,090.28	0.75
23	600309	万华化学	16,400	921,188.00	0.74
24	600104	上汽集团	37,900	903,915.00	0.73

25	601888	中国国旅	10,000	889,500.00	0.72
26	601688	华泰证券	40,800	828,648.00	0.67
27	600690	海尔智家	41,700	813,150.00	0.66
28	601766	中国中车	110,500	788,970.00	0.64
29	601818	光大银行	177,800	784,098.00	0.63
30	600028	中国石化	149,900	765,989.00	0.62
31	601229	上海银行	78,400	744,016.00	0.60
32	601088	中国神华	37,600	686,200.00	0.55
33	601939	建设银行	90,800	656,484.00	0.53
34	600340	华夏幸福	21,200	608,440.00	0.49
35	600019	宝钢股份	103,400	593,516.00	0.48
36	600050	中国联通	98,600	580,754.00	0.47
37	601857	中国石油	91,200	531,696.00	0.43
38	601336	新华保险	10,700	525,905.00	0.42
39	600703	三安光电	28,000	514,080.00	0.41
40	601186	中国铁建	50,400	511,056.00	0.41
41	601989	中国重工	95,300	499,372.00	0.40
42	601390	中国中铁	82,300	488,862.00	0.39
43	601111	中国国航	36,300	351,747.00	0.28
44	603993	洛阳钼业	74,000	322,640.00	0.26
45	600029	南方航空	40,400	290,072.00	0.23
46	600196	复星医药	10,000	266,000.00	0.21
47	601800	中国交建	26,000	238,160.00	0.19
48	601138	工业富联	12,500	228,375.00	0.18
49	688025	杰普特	4,655	196,208.25	0.16
50	603259	药明康德	1,200	110,544.00	0.09
51	688357	建龙微纳	2,332	106,875.56	0.09
52	688268	华特气体	2,608	93,314.24	0.08
53	601319	中国人保	11,900	90,321.00	0.07
54	688181	八亿时空	1,435	63,111.30	0.05
55	688081	兴图新科	1,945	54,868.45	0.04
56	601512	中新集团	3,598	50,012.20	0.04
57	603390	通达电气	2,119	39,710.06	0.03
58	603995	甬金股份	1,450	39,382.00	0.03
59	603053	成都燃气	1,648	32,004.16	0.03
60	603109	神驰机电	684	18,105.48	0.01

8.4 报告期内股票投资组合的重大变动

8.4.1 累计买入金额超出期初基金资产净值 2%或前 20 名的股票明细

金额单位：人民币元

序号	股票代码	股票名称	本期累计买入金额	占期初基金资产净值比例（%）
1	601318	中国平安	12,880,954.00	269.77
2	601628	中国人寿	11,218,505.60	234.96
3	600036	招商银行	11,008,545.39	230.56
4	600519	贵州茅台	10,965,311.00	229.65
5	601166	兴业银行	7,014,657.00	146.91
6	600016	民生银行	5,328,820.00	111.61
7	600276	恒瑞医药	4,789,678.00	100.31
8	600030	中信证券	4,630,170.00	96.97
9	600887	伊利股份	4,579,150.00	95.90
10	601288	农业银行	3,953,619.00	82.80
11	601328	交通银行	3,875,770.00	81.17
12	600460	士兰微	3,791,294.00	79.40
13	600000	浦发银行	3,398,397.00	71.17
14	601601	中国太保	3,005,574.00	62.95
15	601668	中国建筑	2,988,248.00	62.58
16	600837	海通证券	2,731,968.00	57.22
17	600048	保利地产	2,631,109.00	55.11
18	600872	中炬高新	2,542,552.00	53.25
19	601988	中国银行	2,266,832.00	47.48
20	600895	张江高科	2,214,140.00	46.37
21	601229	上海银行	2,121,906.00	44.44
22	601916	浙商银行	2,076,173.32	43.48
23	600104	上汽集团	2,057,542.00	43.09
24	601888	中国国旅	2,053,887.57	43.02
25	601211	国泰君安	2,025,816.00	42.43
26	600031	三一重工	2,018,326.00	42.27
27	600019	宝钢股份	1,995,149.00	41.79
28	601766	中国中车	1,887,171.00	39.52
29	601688	华泰证券	1,876,585.00	39.30
30	600585	海螺水泥	1,830,873.00	38.35
31	600690	海尔智家	1,821,687.00	38.15

32	600028	中国石化	1,805,076.00	37.80
33	600718	东软集团	1,781,524.00	37.31
34	600376	首开股份	1,704,085.00	35.69
35	600804	鹏博士	1,702,072.00	35.65
36	600699	均胜电子	1,679,552.00	35.18
37	600309	万华化学	1,619,739.00	33.92
38	601077	渝农商行	1,553,776.96	32.54
39	601818	光大银行	1,489,635.00	31.20
40	601088	中国神华	1,488,689.20	31.18
41	601939	建设银行	1,444,933.00	30.26
42	600050	中国联通	1,355,592.00	28.39
43	601857	中国石油	1,300,152.00	27.23
44	601989	中国重工	1,294,075.00	27.10
45	600340	华夏幸福	1,290,239.00	27.02
46	600600	青岛啤酒	1,273,134.00	26.66
47	601168	西部矿业	1,229,215.00	25.74
48	601336	新华保险	1,152,058.00	24.13
49	601390	中国中铁	1,134,547.00	23.76
50	600201	生物股份	1,133,453.00	23.74
51	601186	中国铁建	1,053,717.00	22.07
52	600567	山鹰纸业	1,037,212.00	21.72
53	600183	生益科技	955,348.00	20.01
54	600900	长江电力	791,073.00	16.57
55	601006	大秦铁路	777,174.00	16.28
56	600528	中铁工业	759,536.00	15.91
57	600673	东阳光	738,677.00	15.47
58	600703	三安光电	701,816.00	14.70
59	601169	北京银行	685,502.00	14.36
60	688111	金山办公	672,261.74	14.08
61	601111	中国国航	650,876.00	13.63
62	600845	宝信软件	620,330.00	12.99
63	603993	洛阳钼业	615,625.00	12.89
64	600029	南方航空	608,366.00	12.74
65	601800	中国交建	606,241.00	12.70
66	600196	复星医药	599,310.00	12.55
67	688363	华熙生物	468,342.00	9.81

68	600885	宏发股份	416,416.00	8.72
69	600779	水井坊	409,826.00	8.58
70	601138	工业富联	396,163.00	8.30
71	600820	隧道股份	384,511.00	8.05
72	603259	药明康德	364,413.00	7.63
73	688199	久日新材	299,659.92	6.28
74	300498	温氏股份	289,135.00	6.06
75	002415	海康威视	265,850.00	5.57
76	688366	昊海生科	241,902.53	5.07
77	688116	天奈科技	241,808.00	5.06
78	688358	祥生医疗	229,456.73	4.81
79	601319	中国人保	223,272.00	4.68
80	688139	海尔生物	205,756.97	4.31
81	688025	杰普特	204,168.30	4.28
82	300383	光环新网	195,958.61	4.10
83	688128	中国电研	169,617.33	3.55
84	688030	山石网科	167,574.42	3.51
85	002371	北方华创	167,340.00	3.50
86	688023	安恒信息	154,132.00	3.23
87	688369	致远互联	146,688.30	3.07
88	688368	晶丰明源	144,930.76	3.04
89	688039	当虹科技	141,596.40	2.97
90	000776	广发证券	126,029.00	2.64
91	300059	东方财富	120,626.00	2.53
92	688058	宝兰德	114,985.00	2.41
93	688118	普元信息	108,353.20	2.27
94	000651	格力电器	107,351.00	2.25
95	688399	硕世生物	107,126.20	2.24
96	688166	博瑞医药	102,201.11	2.14
97	688357	建龙微纳	100,928.96	2.11
98	688218	江苏北人	100,514.40	2.11
99	600999	招商证券	96,210.00	2.01

注：本表列示“买入金额”按买入成交金额（成交单价乘以成交数量）填列，未考虑相关交易费用。

8.4.2 累计卖出金额超期初基金资产净值 2%或前 20 名的股票明细

金额单位：人民币元

序号	股票代码	股票名称	本期累计卖出金额	占期初基金资产净值比例 (%)
1	601318	中国平安	6,798,452.00	142.38
2	600036	招商银行	6,066,563.48	127.06
3	600519	贵州茅台	5,954,038.00	124.70
4	601628	中国人寿	5,801,682.20	121.51
5	601166	兴业银行	3,931,481.00	82.34
6	600016	民生银行	3,839,345.00	80.41
7	600460	士兰微	3,657,078.00	76.59
8	600276	恒瑞医药	2,904,036.69	60.82
9	600030	中信证券	2,791,798.00	58.47
10	600872	中炬高新	2,734,992.00	57.28
11	600887	伊利股份	2,549,386.00	53.39
12	601288	农业银行	2,229,818.00	46.70
13	601328	交通银行	2,195,083.00	45.97
14	600895	张江高科	2,171,582.00	45.48
15	688111	金山办公	2,138,938.63	44.80
16	600000	浦发银行	1,936,868.00	40.57
17	600718	东软集团	1,803,108.64	37.76
18	601668	中国建筑	1,745,650.00	36.56
19	600376	首开股份	1,674,152.52	35.06
20	600837	海通证券	1,630,114.13	34.14
21	600699	均胜电子	1,622,990.40	33.99
22	600804	鹏博士	1,610,796.69	33.74
23	601601	中国太保	1,571,982.00	32.92
24	601229	上海银行	1,422,606.31	29.79
25	600019	宝钢股份	1,415,434.00	29.64
26	600048	保利地产	1,390,932.00	29.13
27	601988	中国银行	1,285,237.00	26.92
28	600600	青岛啤酒	1,279,775.00	26.80
29	601168	西部矿业	1,185,149.00	24.82
30	600690	海尔智家	1,181,862.00	24.75
31	600104	上汽集团	1,165,345.00	24.41
32	601211	国泰君安	1,152,725.94	24.14
33	601888	中国国旅	1,135,768.13	23.79
34	600031	三一重工	1,116,997.00	23.39

35	601766	中国中车	1,107,858.00	23.20
36	600201	生物股份	1,089,811.00	22.82
37	600183	生益科技	1,078,569.00	22.59
38	601688	华泰证券	1,051,593.00	22.02
39	600028	中国石化	1,047,226.00	21.93
40	600585	海螺水泥	1,025,481.00	21.48
41	600567	山鹰纸业	1,009,737.00	21.15
42	600309	万华化学	955,396.00	20.01
43	601818	光大银行	877,284.00	18.37
44	688363	华熙生物	852,600.00	17.86
45	601939	建设银行	812,570.40	17.02
46	601088	中国神华	804,132.59	16.84
47	600900	长江电力	788,273.00	16.51
48	601006	大秦铁路	781,482.57	16.37
49	600050	中国联通	767,136.00	16.07
50	600528	中铁工业	741,279.00	15.53
51	601989	中国重工	735,401.00	15.40
52	601857	中国石油	732,537.00	15.34
53	688116	天奈科技	730,796.01	15.31
54	600673	东阳光	692,439.00	14.50
55	600340	华夏幸福	684,946.00	14.35
56	601390	中国中铁	682,769.00	14.30
57	601169	北京银行	679,220.00	14.23
58	601186	中国铁建	651,591.00	13.65
59	601916	浙商银行	629,154.17	13.18
60	600845	宝信软件	625,081.70	13.09
61	601336	新华保险	588,568.00	12.33
62	601077	渝农商行	477,530.82	10.00
63	600885	宏发股份	405,337.00	8.49
64	688030	山石网科	401,883.10	8.42
65	688139	海尔生物	401,356.20	8.41
66	600779	水井坊	396,695.00	8.31
67	600820	隧道股份	378,380.00	7.92
68	688366	昊海生科	371,407.00	7.78
69	601800	中国交建	370,876.00	7.77
70	600703	三安光电	369,658.00	7.74
71	601111	中国国航	355,115.00	7.44
72	603993	洛阳钼业	348,001.00	7.29

73	600196	复星医药	343,647.00	7.20
74	600029	南方航空	331,776.00	6.95
75	300498	温氏股份	320,154.00	6.71
76	688199	久日新材	314,265.42	6.58
77	603259	药明康德	299,765.00	6.28
78	002415	海康威视	294,834.00	6.17
79	688098	申联生物	256,925.70	5.38
80	688368	晶丰明源	256,032.41	5.36
81	688166	博瑞医药	249,673.05	5.23
82	688039	当虹科技	232,478.40	4.87
83	688358	祥生医疗	232,259.00	4.86
84	601138	工业富联	218,409.00	4.57
85	688068	热景生物	210,111.60	4.40
86	688128	中国电研	206,739.14	4.33
87	688108	赛诺医疗	204,574.77	4.28
88	688123	聚辰股份	202,743.42	4.25
89	300383	光环新网	198,947.00	4.17
90	688023	安恒信息	195,197.00	4.09
91	688138	清溢光电	189,240.80	3.96
92	688218	江苏北人	188,478.63	3.95
93	688369	致远互联	176,952.60	3.71
94	688258	卓易信息	170,547.30	3.57
95	688118	普元信息	161,039.44	3.37
96	688058	宝兰德	159,500.00	3.34
97	688037	芯源微	152,399.24	3.19
98	688389	普门科技	151,481.70	3.17
99	688202	美迪西	150,520.00	3.15
100	002371	北方华创	143,551.00	3.01
101	688399	硕世生物	137,171.00	2.87
102	688300	联瑞新材	129,692.36	2.72
103	000651	格力电器	127,069.00	2.66
104	601319	中国人保	125,921.00	2.64
105	000776	广发证券	120,162.07	2.52
106	300059	东方财富	117,150.00	2.45
107	688089	嘉必优	116,835.80	2.45
108	688288	鸿泉物联	115,228.11	2.41
109	688078	龙软科技	113,441.94	2.38
110	688198	佰仁医疗	109,242.00	2.29

111	688310	迈得医疗	101,594.26	2.13
112	300015	爱尔眼科	100,683.40	2.11
113	688021	奥福环保	100,017.94	2.09
114	600999	招商证券	96,102.00	2.01

注：本表列示“卖出金额”按卖出成交金额（成交单价乘以成交数量）填列，未考虑相关交易费用。

8.4.3 买入股票的成本总额及卖出股票的收入总额

单位：人民币元

买入股票成本（成交）总额	178,431,757.39
卖出股票收入（成交）总额	120,644,895.21

注：本表列示“买入股票成本（成交）总额”及“卖出股票收入（成交）总额”均按买卖成交金额（成交单价乘以成交数量）填列，未考虑相关交易费用。买入包括新股、债转股及行权等获得的股票。

8.5 期末按债券品种分类的债券投资组合

金额单位：人民币元

序号	债券品种	公允价值	占基金资产净值比例（%）
1	国家债券	5,103,060.00	4.12
2	央行票据	-	-
3	金融债券	19,353,000.00	15.61
	其中：政策性金融债	19,353,000.00	15.61
4	企业债券	-	-
5	企业短期融资券	-	-
6	中期票据	-	-
7	可转债（可交换债）	-	-
8	同业存单	-	-
9	其他	-	-
10	合计	24,456,060.00	19.73

8.6 期末按公允价值占基金资产净值比例大小排序的前五名债券投资明细

金额单位：人民币元

序号	债券代码	债券名称	数量（张）	公允价值	占基金资产净值比例（%）
1	018007	国开 1801	187,000	18,840,250.00	15.20
2	019611	19 国债 01	51,000	5,103,060.00	4.12
3	018006	国开 1702	5,000	512,750.00	0.41

8.7 期末按公允价值占基金资产净值比例大小排序的所有资产支持证券投资明细

注：本基金本报告期末未持有资产支持证券。

8.8 报告期末按公允价值占基金资产净值比例大小排序的前五名贵金属投资明细

注：本基金本报告期末未持有贵金属投资

8.9 期末按公允价值占基金资产净值比例大小排序的前五名权证投资明细

注：本基金本报告期末未持有权证。

8.10 报告期末本基金投资的股指期货交易情况说明

注：本基金本报告期末未持有股指期货。

8.11 报告期末本基金投资的国债期货交易情况说明

注：本基金本报告期末未投资国债期货。

8.12 投资组合报告附注

8.12.1 本基金投资的前十名证券的发行主体本期受到调查以及处罚的情况的说明

本基金投资的前十名证券的发行主体本期未出现被监管部门立案调查，或在报告编制日前一年内受到公开谴责、处罚的情形。

8.12.2 基金投资的前十名股票超出基金合同规定的备选股票库情况的说明

基金投资的前十名股票中，没有投资于超出基金合同规定备选股票库之外的股票。

8.12.3 期末其他各项资产构成

单位：人民币元

序号	名称	金额
1	存出保证金	49,917.29
2	应收证券清算款	18,000,000.00
3	应收股利	-
4	应收利息	407,022.87
5	应收申购款	45,994.97
6	其他应收款	-
7	待摊费用	-
8	其他	-
9	合计	18,502,935.13

8.12.4 期末持有的处于转股期的可转换债券明细

注：本基金本报告期末未持有处于转股期的可转换债券。

8.12.5 期末前十名股票中存在流通受限情况的说明

注：本基金本报告期末前十名股票中不存在流通受限情况。

8.12.6 投资组合报告附注的其他文字描述部分

由于计算中四舍五入的原因，本报告分项之和与合计项之间可能存在尾差。

§ 9 基金份额持有人信息

9.1 期末基金份额持有人户数及持有人结构

份额单位：份

份额级别	持有人户数(户)	户均持有的基金份额	持有人结构			
			机构投资者		个人投资者	
			持有份额	占总份额比例	持有份额	占总份额比例
华富永鑫灵活配置混合 A	50	32,300.34	0.00	0.00%	1,615,017.00	100.00%
华富永鑫灵活配置混合 C	264	429,209.84	51,386,140.06	45.35%	61,925,358.22	54.65%
合计	314	366,007.69	51,386,140.06	44.71%	63,540,375.22	55.29%

注：本表列示“占总份额比例”中，对下属分级基金，为占各自级别份额的比例，对合计数，为占期末基金份额总额的比例。

9.2 期末基金管理人的从业人员持有本基金的情况

项目	份额级别	持有份额总数(份)	占基金总份额比例
基金管理人所有从业人员持有本基金	华富永鑫灵活配置混合 A	-	-
	华富永鑫灵活配置混合 C	25,104.59	0.0222%
	合计	25,104.59	0.0218%

9.3 期末基金管理人的从业人员持有本开放式基金份额总量区间的情况

注：本报告期末基金管理人高级管理人员、基金投资和研发部门负责人、本基金的基金经理未持有本基金份额。

§ 10 开放式基金份额变动

单位：份

项目	华富永鑫灵活配置 混合 A	华富永鑫灵活配置 混合 C
基金合同生效日（2015 年 6 月 15 日）基金 份额总额	584,394,558.28	207,879,919.87
本报告期期初基金份额总额	541,510.12	4,282,137.44
本报告期基金总申购份额	1,645,678.81	209,656,975.43
减:本报告期基金总赎回份额	572,171.93	100,627,714.59
本报告期基金拆分变动份额（份额减少以 “-”填列）	-	-
本报告期期末基金份额总额	1,615,017.00	113,311,398.28

注：总申购份额含红利再投、转换入份额；总赎回份额含转换出份额。

§ 11 重大事件揭示

11.1 基金份额持有人大会决议

本报告期内未召开持有人大会。

11.2 基金管理人、基金托管人的专门基金托管部门的重大人事变动

1、2019 年 1 月 25 日，经华富基金管理有限公司总经理办公会议审议通过，因工作安排，翁海波先生不再担任华富灵活配置混合型证券投资基金基金经理的职务。

2、2019 年 1 月 25 日，经华富基金管理有限公司总经理办公会议审议通过，因工作需要，增聘陈启明先生为华富天鑫灵活配置混合型证券投资基金基金经理。

3、2019 年 1 月 25 日，经华富基金管理有限公司总经理办公会议审议通过，因工作安排，翁海波先生不再担任华富天鑫灵活配置混合型证券投资基金基金经理。

4、2019 年 1 月 25 日，经华富基金管理有限公司总经理办公会议审议通过，因工作安排，翁海波先生不再担任华富物联世界灵活配置混合型证券投资基金基金经理。

5、2019 年 4 月 15 日，经华富基金管理有限公司总经理办公会议审议通过，因工作需要，增聘张惠女士为华富弘鑫灵活配置混合型证券投资基金基金经理。

6、2019 年 4 月 22 日，华富基金管理有限公司第六届董事会第一次会议审议通过，因工作需要，余海春先生不再担任公司总经理职务，聘任曹华玮先生担任公司总经理。

7、2019 年 6 月 5 日，经华富基金管理有限公司总经理办公会议审议通过，因工作需要，增聘倪莉莎女士为华富货币市场基金基金经理。

8、2019 年 6 月 5 日，经华富基金管理有限公司总经理办公会议审议通过，因工作需要，增聘张亮先生为华富灵活配置混合型证券投资基金基金经理。

9、2019 年 6 月 10 日，经华富基金管理有限公司总经理办公会议审议通过，因工作需要，增聘郦彬先生为华富量子生命力混合型证券投资基金基金经理。

10、2019 年 6 月 20 日，经华富基金管理有限公司总经理办公会议审议通过，因工作安排，尹培俊先生、姚姣女士不再担任华富货币市场基金基金经理。

11、2019 年 6 月 20 日，经华富基金管理有限公司总经理办公会议审议通过，因工作安排，姚姣女士不再担任华富天盈货币市场基金基金经理。

12、2019 年 7 月 26 日，经华富基金管理有限公司第六届董事会第一次会议审议通过，因工作需要，聘任束庆斌先生担任公司首席信息官。

13、2019 年 7 月 17 日，经华富基金管理有限公司总经理办公会议审议通过，因工作安排，

龚炜先生不再担任华富成长趋势混合型证券投资基金基金经理。

14、2019 年 7 月 17 日，经华富基金管理有限公司总经理办公会议审议通过，因工作安排，高靖瑜女士不再担任华富中小板指数增强型证券投资基金基金经理。

15、2019 年 7 月 17 日，经华富基金管理有限公司总经理办公会议审议通过，因工作安排，高靖瑜女士不再担任华富中证 100 指数证券投资基金基金经理。

16、2019 年 7 月 19 日，经华富基金管理有限公司总经理办公会议审议通过，因工作安排，陈启明先生不再担任华富健康文娱灵活配置混合型证券投资基金基金经理。

17、2019 年 7 月 19 日，经华富基金管理有限公司总经理办公会议审议通过，因工作安排，陈启明先生不再担任华富竞争力优选混合型证券投资基金基金经理。

18、2019 年 9 月 23 日，经华富基金管理有限公司总经理办公会议审议通过，因工作需要，增聘陶祺先生为华富恒欣纯债债券型证券投资基金基金经理。

19、2019 年 9 月 23 日，经华富基金管理有限公司总经理办公会议审议通过，因工作需要，增聘陶祺先生为华富天盈货币市场基金基金经理。

20、2019 年 10 月 16 日，经华富基金管理有限公司总经理办公会议审议通过，因工作安排，倪莉莎女士不再担任华富弘鑫灵活配置混合型证券投资基金基金经理。

21、2019 年 10 月 21 日，经华富基金管理有限公司总经理办公会议审议通过，因工作需要，增聘陈奇先生为华富物联世界灵活配置混合型证券投资基金基金经理。

22、本报告期基金托管人的专门基金托管部门无重大人事变动。

11.3 涉及基金管理人、基金财产、基金托管业务的诉讼

基金管理人、基金财产、基金托管业务在本报告期内没有发生诉讼事项。

11.4 基金投资策略的改变

本报告期内本基金投资策略未改变。

11.5 为基金进行审计的会计师事务所情况

本报告期内，本基金未有改聘为其审计的会计师事务所情况。本基金本年度需支付给审计机构天健会计师事务所（特殊普通合伙）审计报酬为 2.5 万元人民币。天健会计师事务所（特殊普通合伙）从 2012 年起为本公司提供审计服务。

11.6 管理人、托管人及其高级管理人员受稽查或处罚等情况

本基金的管理人、托管人及其高级管理人员报告期内未受监管部门的稽查或处罚。

11.7 基金租用证券公司交易单元的有关情况

11.7.1 基金租用证券公司交易单元进行股票投资及佣金支付情况

金额单位：人民币元

券商名称	交易单元数量	股票交易		应支付该券商的佣金		备注
		成交金额	占当期股票成交总额的比例	佣金	占当期佣金总量的比例	
天风证券	1	187,030,956.65	64.56%	174,182.28	64.60%	-
西南证券	1	83,339,810.51	28.77%	77,613.24	28.78%	-
太平洋证券	2	6,667,038.69	2.30%	6,209.11	2.30%	-
东方证券	2	6,622,782.56	2.29%	6,064.76	2.25%	-
华安证券	2	2,919,562.26	1.01%	2,715.84	1.01%	-
华创证券	1	1,492,076.00	0.52%	1,359.84	0.50%	-
申万宏源	1	1,490,462.51	0.51%	1,358.17	0.50%	-
安信证券	1	142,984.00	0.05%	130.29	0.05%	-
招商证券	2	-	-	-	-	-
中银国际证券有限责任公司	1	-	-	-	-	-
华西证券	1	-	-	-	-	-
华信证券	1	-	-	-	-	-

注：1) 根据中国证监会《关于完善证券投资基金交易席位制度有关问题的通知》(证监基金字[2007]48号)，我公司重新修订了租用证券公司专用交易单元的选择标准和程序，比较了多家证券经营机构的财务状况、经营状况、研究水平后，选择了研究能力强、内部管理规范、信息资讯服务能力强的几家券商租用了基金专用交易单元。

2) 债券交易中企业债及可分离债券的成交金额按净价统计，可转债的成交金额按全价统计。

3) 本报告期本基金退租一个广发证券交易单元。

11.7.2 基金租用证券公司交易单元进行其他证券投资的情况

金额单位：人民币元

券商名称	债券交易		债券回购交易		权证交易	
	成交金额	占当期债券成交总额的比例	成交金额	占当期债券回购成交总额的比例	成交金额	占当期权证成交总额的比例
天风证券	22,386,592.50	37.29%	50,000,000.00	4.30%	-	-
西南证券	35,680,061.90	59.43%	313,200,000.00	26.92%	-	-
太平洋证券	1,680,698.90	2.80%	480,000,000.00	41.26%	-	-

东方证券	-	-	-	-	-	-
华安证券	292,049.40	0.49%	320,100,000.00	27.52%	-	-
华创证券	-	-	-	-	-	-
申万宏源	-	-	-	-	-	-
安信证券	-	-	-	-	-	-
招商证券	-	-	-	-	-	-
中银国际证券有限责任公司	-	-	-	-	-	-
华西证券	-	-	-	-	-	-
华信证券	-	-	-	-	-	-

注：债券交易中企业债及可分离债券的成交金额按净价统计，可转债的成交金额按全价统计。

11.8 其他重大事件

序号	公告事项	法定披露方式	法定披露日期
1	《华富永鑫灵活配置混合型证券投资基金 2018 年第 4 季度报告》	中国证监会指定媒介	2019 年 1 月 21 日
2	《华富永鑫灵活配置混合型证券投资基金招募说明书（更新）（2018 年第 2 号）》	中国证监会指定媒介	2019 年 1 月 29 日
3	《华富永鑫灵活配置混合型证券投资基金招募说明书（更新）（摘要）（2018 年第 2 号）》	中国证监会指定媒介	2019 年 1 月 29 日
4	《华富基金管理有限公司关于旗下所有基金在直销渠道面向养老金客户开展费率优惠的公告》	中国证监会指定媒介	2019 年 3 月 15 日
5	《华富永鑫灵活配置混合型证券投资基金 2018 年度报告》	中国证监会指定媒介	2019 年 3 月 26 日
6	《华富永鑫灵活配置混合型证券投资基金 2018 年度报告摘要》	中国证监会指定媒介	2019 年 3 月 26 日
7	《华富基金管理有限公司关于旗下部分开放式基金参加中国工商银行个人电子银行基金申购费率优惠活动的公告》	中国证监会指定媒介	2019 年 4 月 1 日
8	《华富基金管理有限公司关于旗下部分开放式基金增加奕丰基金销售有限公司为代销机构的公告》	中国证监会指定媒介	2019 年 4 月 11 日

9	《关于华富基金管理有限公司旗下部分开放式基金参与奕丰基金销售有限公司费率优惠活动的公告》	中国证监会指定媒介	2019 年 4 月 11 日
10	《华富基金管理有限公司关于旗下部分开放式基金增加南京苏宁基金销售有限公司为代销机构的公告》	中国证监会指定媒介	2019 年 4 月 11 日
11	《华富基金管理有限公司关于旗下部分开放式基金增加浙江同花顺基金销售有限公司为代销机构的公告》	中国证监会指定媒介	2019 年 4 月 17 日
12	《关于华富基金管理有限公司旗下部分开放式基金参与浙江同花顺基金销售有限公司费率优惠活动的公告》	中国证监会指定媒介	2019 年 4 月 17 日
13	《华富永鑫灵活配置混合型证券投资基金 2019 年第 1 季度报告》	中国证监会指定媒介	2019 年 4 月 20 日
14	《华富基金管理有限公司关于变更总经理的公告》	中国证监会指定媒介	2019 年 4 月 23 日
15	《华富基金管理有限公司关于旗下部分开放式基金增加阳光人寿保险股份有限公司为代销机构的公告》	中国证监会指定媒介	2019 年 4 月 23 日
16	《华富基金管理有限公司关于旗下基金持有的股票停牌后估值方法变更的提示性公告》	中国证监会指定媒介	2019 年 5 月 7 日
17	《华富基金管理有限公司关于旗下基金在浙江金观诚基金销售有限公司暂停办理相关销售业务的公告》	中国证监会指定媒介	2019 年 5 月 7 日
18	《华富基金管理有限公司澄清公告》	中国证监会指定媒介	2019 年 5 月 14 日
19	《华富基金管理有限公司关于系统暂停网上交易服务的通知》	中国证监会指定媒介	2019 年 5 月 25 日
20	《华富基金管理有限公司关于旗下部分基金参与科创板股票投资及相关风险提示的公告》	中国证监会指定媒介	2019 年 6 月 21 日
21	《华富基金管理有限公司关于提醒投资者及时提供或更	中国证监会指定媒介	2019 年 6 月 29 日

	新身份信息资料的公告》		
22	《华富永鑫灵活配置混合型证券投资基金 2019 年第 2 季度报告》	中国证监会指定媒介	2019 年 7 月 17 日
23	《华富基金管理有限公司关于高级管理人员变更的公告》	中国证监会指定媒介	2019 年 7 月 27 日
24	《华富永鑫灵活配置混合型证券投资基金招募说明书（更新）2019 年第 1 号》	中国证监会指定媒介	2019 年 7 月 29 日
25	《华富永鑫灵活配置混合型证券投资基金招募说明书（更新）（摘要）2019 年第 1 号》	中国证监会指定媒介	2019 年 7 月 29 日
26	《华富基金管理有限公司关于解除与浙江金观诚基金销售有限公司基金代理销售关系的公告》	中国证监会指定媒介	2019 年 7 月 30 日
27	《关于华富永鑫灵活配置混合型证券投资基金增加华泰证券为代销机构的公告》	中国证监会指定媒介	2019 年 8 月 22 日
28	《关于华富永鑫灵活配置混合型证券投资基金暂停大额申购、定投及转换转入业务的公告》	中国证监会指定媒介	2019 年 8 月 24 日
29	《华富永鑫灵活配置混合型证券投资基金 2019 年半年度报告》	中国证监会指定媒介	2019 年 8 月 29 日
30	《华富永鑫灵活配置混合型证券投资基金 2019 年半年度报告摘要》	中国证监会指定媒介	2019 年 8 月 29 日
31	《华富基金管理有限公司关于旗下部分开放式基金参与蚂蚁（杭州）基金销售有限公司费率优惠活动的公告》	中国证监会指定媒介	2019 年 9 月 28 日
32	《关于华富基金管理有限公司系统暂停服务的通知》	中国证监会指定媒介	2019 年 9 月 30 日
33	《华富基金管理有限公司旗下全部基金 2019 年第三季度报告提示性公告》	中国证监会指定媒介	2019 年 10 月 22 日
34	《华富永鑫灵活配置混合型证券投资基金 2019 年第 3 季度报告》	中国证监会指定媒介	2019 年 10 月 22 日
35	《华富基金管理有限公司关于办公地址变更的公告》	中国证监会指定媒介	2019 年 10 月 24 日
36	《华富基金管理有限公司关	中国证监会指定媒介	2019 年 12 月 3 日

	于调整旗下部分基金申购、赎回、转换、最低持有份额和定投数额限制的公告》		
37	《关于华富基金管理有限公司系统暂停服务的通知》	中国证监会指定媒介	2019 年 12 月 14 日
38	《关于华富基金管理有限公司旗下部分基金修改基金合同及托管协议的公告》	中国证监会指定媒介	2019 年 12 月 21 日
39	《华富基金管理有限公司关于旗下部分基金基金合同的提示性公告》	中国证监会指定媒介	2019 年 12 月 21 日
40	《华富基金管理有限公司关于旗下部分基金招募说明书（更新）的提示性公告》	中国证监会指定媒介	2019 年 12 月 21 日
41	《华富永鑫灵活配置混合型证券投资基金按信息披露办法修改后的基金合同、托管协议修订对照表》	中国证监会指定媒介	2019 年 12 月 21 日
42	《华富永鑫灵活配置混合型证券投资基金招募说明书（更新）》	中国证监会指定媒介	2019 年 12 月 21 日
43	《华富永鑫灵活配置混合型证券投资基金招募说明书（更新）（摘要）》	中国证监会指定媒介	2019 年 12 月 21 日
44	《华富永鑫灵活配置混合型证券投资基金基金合同》	中国证监会指定媒介	2019 年 12 月 21 日
45	《华富永鑫灵活配置混合型证券投资基金托管协议》	中国证监会指定媒介	2019 年 12 月 21 日

§ 12 影响投资者决策的其他重要信息

12.1 报告期内单一投资者持有基金份额比例达到或超过 20%的情况

投资者类别	报告期内持有基金份额变化情况					报告期末持有基金情况	
	序号	持有基金份额比例达到或者超过 20%的时间区间	期初份额	申购份额	赎回份额	持有份额	份额占比
机构	-	-	-	-	-	-	-
个人	1	12.26-12.31	0.00	28,245,927.88	0.00	28,245,927.88	24.58%
-	-	-	-	-	-	-	-
产品特有风险							
无							

12.2 影响投资者决策的其他重要信息

无。

§ 13 备查文件目录

13.1 备查文件目录

- 1、《华富永鑫灵活配置混合型证券投资基金基金合同》
- 2、《华富永鑫灵活配置混合型证券投资基金托管协议》
- 3、《华富永鑫灵活配置混合型证券投资基金招募说明书》
- 4、报告期内华富永鑫灵活配置混合型证券投资基金在指定媒介上披露的各项公告

13.2 存放地点

基金管理人、基金托管人处

13.3 查阅方式

投资者可于本基金管理人办公时间预约查阅，相关公开披露信息也可以登录基金管理人网站查阅。

华富基金管理有限公司

2020年4月29日