

华富益鑫灵活配置混合型证券投资基金 2019 年年度报告

2019 年 12 月 31 日

基金管理人：华富基金管理有限公司

基金托管人：中国工商银行股份有限公司

送出日期：2020 年 4 月 29 日

§ 1 重要提示及目录

1.1 重要提示

基金管理人的董事会、董事保证本报告所载资料不存在虚假记载、误导性陈述或重大遗漏，并对其内容的真实性、准确性和完整性承担个别及连带的法律责任。本年度报告已经三分之二以上独立董事签字同意，并由董事长签发。

基金托管人中国工商银行股份有限公司根据本基金合同规定，于 2020 年 4 月 28 日复核了本报告中的财务指标、净值表现、利润分配情况、财务会计报告、投资组合报告等内容，保证复核内容不存在虚假记载、误导性陈述或者重大遗漏。

基金管理人承诺以诚实信用、勤勉尽责的原则管理和运用基金资产，但不保证基金一定盈利。

基金的过往业绩并不代表其未来表现。投资有风险，投资者在作出投资决策前应仔细阅读本基金的招募说明书及其更新。

本报告期自 2019 年 01 月 01 日起至 2019 年 12 月 31 日止。

1.2 目录

§ 1 重要提示及目录	2
1.1 重要提示.....	2
1.2 目录.....	3
§2 基金简介	5
2.1 基金基本情况.....	5
2.2 基金产品说明.....	5
2.3 基金管理人和基金托管人.....	5
2.4 信息披露方式.....	6
2.5 其他相关资料.....	6
§ 3 主要财务指标、基金净值表现及利润分配情况	7
3.1 主要会计数据和财务指标.....	7
3.2 基金净值表现.....	10
3.3 过去三年基金的利润分配情况.....	14
§4 管理人报告	16
4.1 基金管理人及基金经理情况.....	16
4.2 管理人对报告期内本基金运作合规守信情况的说明.....	17
4.3 管理人对报告期内公平交易情况的专项说明.....	17
4.4 管理人对报告期内基金的投资策略和业绩表现的说明.....	19
4.5 管理人对宏观经济、证券市场及行业走势的简要展望.....	20
4.6 管理人内部有关本基金的监察稽核工作情况.....	20
4.7 管理人对报告期内基金估值程序等事项的说明.....	21
4.8 管理人对报告期内基金利润分配情况的说明.....	21
4.9 报告期内管理人对本基金持有人数或基金资产净值预警情形的说明.....	22
§5 托管人报告	23
5.1 报告期内本基金托管人合规守信情况声明.....	23
5.2 托管人对报告期内本基金投资运作合规守信、净值计算、利润分配等情况的说明.....	23
5.3 托管人对本年度报告中财务信息等内容的真实、准确和完整发表意见.....	23
§6 审计报告	24
6.1 审计报告基本信息.....	24
6.2 审计报告的基本内容.....	24
§7 年度财务报表	27
7.1 资产负债表.....	27
7.2 利润表.....	28
7.3 所有者权益（基金净值）变动表.....	29
7.4 报表附注.....	30
§8 投资组合报告	58
8.1 期末基金资产组合情况.....	58
8.2 期末按行业分类的股票投资组合.....	58
8.3 期末按公允价值占基金资产净值比例大小排序的所有股票投资明细.....	59
8.4 报告期内股票投资组合的重大变动.....	61
8.5 期末按债券品种分类的债券投资组合.....	63
8.6 期末按公允价值占基金资产净值比例大小排序的前五名债券投资明细.....	63
8.7 期末按公允价值占基金资产净值比例大小排序的所有资产支持证券投资明细.....	64

8.8 报告期末按公允价值占基金资产净值比例大小排序的前五名贵金属投资明细	64
8.9 期末按公允价值占基金资产净值比例大小排序的前五名权证投资明细	64
8.10 报告期末本基金投资的股指期货交易情况说明	64
8.11 报告期末本基金投资的国债期货交易情况说明	64
8.12 投资组合报告附注	64
§ 9 基金份额持有人信息	66
9.1 期末基金份额持有人户数及持有人结构	66
9.2 期末基金管理人的从业人员持有本基金的情况	66
9.3 期末基金管理人的从业人员持有本开放式基金份额总量区间的情况	66
§ 10 开放式基金份额变动	68
§ 11 重大事件揭示	69
11.1 基金份额持有人大会决议	69
11.2 基金管理人、基金托管人的专门基金托管部门的重大人事变动	69
11.3 涉及基金管理人、基金财产、基金托管业务的诉讼	70
11.4 基金投资策略的改变	70
11.5 为基金进行审计的会计师事务所情况	70
11.6 管理人、托管人及其高级管理人员受稽查或处罚等情况	70
11.7 基金租用证券公司交易单元的有关情况	71
11.8 其他重大事件	72
§ 12 影响投资者决策的其他重要信息	76
12.1 报告期内单一投资者持有基金份额比例达到或超过 20% 的情况	76
12.2 影响投资者决策的其他重要信息	76
§ 13 备查文件目录	77
13.1 备查文件目录	77
13.2 存放地点	77
13.3 查阅方式	77

§ 2 基金简介

2.1 基金基本情况

基金名称	华富益鑫灵活配置混合型证券投资基金	
基金简称	华富益鑫灵活配置混合	
基金主代码	002728	
基金运作方式	契约型开放式	
基金合同生效日	2016 年 9 月 7 日	
基金管理人	华富基金管理有限公司	
基金托管人	中国工商银行股份有限公司	
报告期末基金份额总额	330,211,808.03 份	
基金合同存续期	不定期	
下属分级基金的基金简称:	华富益鑫灵活配置混合 A	华富益鑫灵活配置混合 C
下属分级基金的交易代码:	002728	002729
报告期末下属分级基金的份额总额	137,158,885.76 份	193,052,922.27 份

2.2 基金产品说明

投资目标	在严格控制风险的前提下，追求超越业绩比较基准的投资回报，力争实现基金资产的长期稳健增值。
投资策略	本基金投资策略的基本思想是在充分控制风险的前提下实现高收益。依据风险-收益-投资策略关系原理，本基金采用包括资产配置策略、行业配置策略和个股精选策略在内的多层次复合投资策略进行实际投资，高层策略作用是规避风险，低层策略用于提高收益。
业绩比较基准	沪深 300 指数收益率×50%+上证国债指数收益率×50%。
风险收益特征	本基金为混合型基金，属于中等收益风险特征的基金，其长期平均风险和预期收益率低于股票型基金，高于债券型基金、货币市场基金。

2.3 基金管理人和基金托管人

项目	基金管理人	基金托管人
名称	华富基金管理有限公司	中国工商银行股份有限公司
信息披露负责人	姓名	满志弘
	联系电话	(010) 66105799
	电子邮箱	manzh@hffund.com
客户服务电话	400-700-8001	95588
传真	021-68887997	(010) 66105798
注册地址	中国(上海)自由贸易试验区栖霞路 26 弄 1 号 3 层、4 层	北京市西城区复兴门内大街 55 号
办公地址	上海市浦东新区栖霞路 18 号陆家嘴富汇大厦 A 座 3 楼、5 楼	北京市西城区复兴门内大街 55 号

邮政编码	200120	100140
法定代表人	章宏韬	陈四清

2.4 信息披露方式

本基金选定的信息披露报纸名称	《上海证券报》
登载基金年度报告正文的管理人互联网网址	http://www.hffund.com
基金年度报告备置地点	基金管理人及基金托管人的办公场所

2.5 其他相关资料

项目	名称	办公地址
会计师事务所	天健会计师事务所（特殊普通合伙）	浙江省杭州市钱江路1366号华润大厦B座31层
注册登记机构	华富基金管理有限公司	上海市浦东新区栖霞路18号陆家嘴富汇大厦A座3楼、5楼

§ 3 主要财务指标、基金净值表现及利润分配情况

3.1 主要会计数据和财务指标

金额单位：人民币元

3.1.1 期间数据和指标	2019 年		2018 年		2017 年	
	华富益鑫灵活配置混合 A	华富益鑫灵活配置混合 C	华富益鑫灵活配置混合 A	华富益鑫灵活配置混合 C	华富益鑫灵活配置混合 A	华富益鑫灵活配置混合 C
本期已实现收益	11,564,965.95	14,279,274.04	11,103,046.54	4,103,781.07	11,052,569.02	31,335,783.75
本期利润	14,837,148.25	18,554,841.89	5,243,280.32	2,741,199.16	10,785,848.35	41,012,353.92
加权平均基金份额本期利润	0.1541	0.1468	0.0990	0.0591	0.1569	0.1937
本期加权平	12.70%	12.37%	8.08%	4.90%	13.73%	17.80%

均净值利润率						
本期基金份额净值增长率	10.80%	10.44%	6.45%	4.96%	19.82%	18.91%
3.1.2 期末数据和指标	2019 年末		2018 年末		2017 年末	
期末可供分配利润	29,839,898.42	35,700,140.83	276,303.44	8,142,910.02	17,484,876.16	7,137,936.72
期末可供分配基金份额利	0.2176	0.1849	0.2060	0.1791	0.1558	0.1463

润						
期						
末						
基	170,165,828	233,082,058	1,617,649.	53,596,853	133,037,860	57,373,787
金	.69	.34	30	.13	.43	.94
资						
产						
净						
值						
期						
末						
基						
金						
份						
额						
净						
值						
指						
标						
3.1.						
3						
累						
计						
期						
末						
指						
标						
	2019 年末		2018 年末		2017 年末	
基						
金						
份						
额						
累						
计						
净						
值						
增						
长						
率						
	39.76%	36.32%	26.15%	23.44%	18.50%	17.60%

注：1) 本期已实现收益指基金本期利息收入、投资收益、其他收入（不含公允价值变动收益）扣除相关费用后的余额，本期利润为本期已实现收益加上本期公允价值变动收益。

2) 以上所述基金业绩指标不包括持有人认购或交易基金的各项费用（例如，开放式基金的申购赎回费等），计入费用后实际收益水平要低于所列数字。

3) 期末可供分配利润，采用期末资产负债表中未分配利润与未分配利润中已实现部分的孰低数，表中的“期末”均指报告期最后一日，即 12 月 31 日。

3.2 基金净值表现

3.2.1 基金份额净值增长率及其与同期业绩比较基准收益率的比较

华富益鑫灵活配置混合 A

阶段	份额净值增长率①	份额净值增长率标准差②	业绩比较基准收益率③	业绩比较基准收益率标准差④	①-③	②-④
过去三个月	3.07%	0.14%	4.19%	0.37%	-1.12%	-0.23%
过去六个月	8.07%	0.31%	4.78%	0.43%	3.29%	-0.12%
过去一年	10.80%	0.25%	19.73%	0.62%	-8.93%	-0.37%
过去三年	41.32%	0.24%	18.55%	0.56%	22.77%	-0.32%
自基金合同生效起至今	39.76%	0.25%	18.22%	0.54%	21.54%	-0.29%

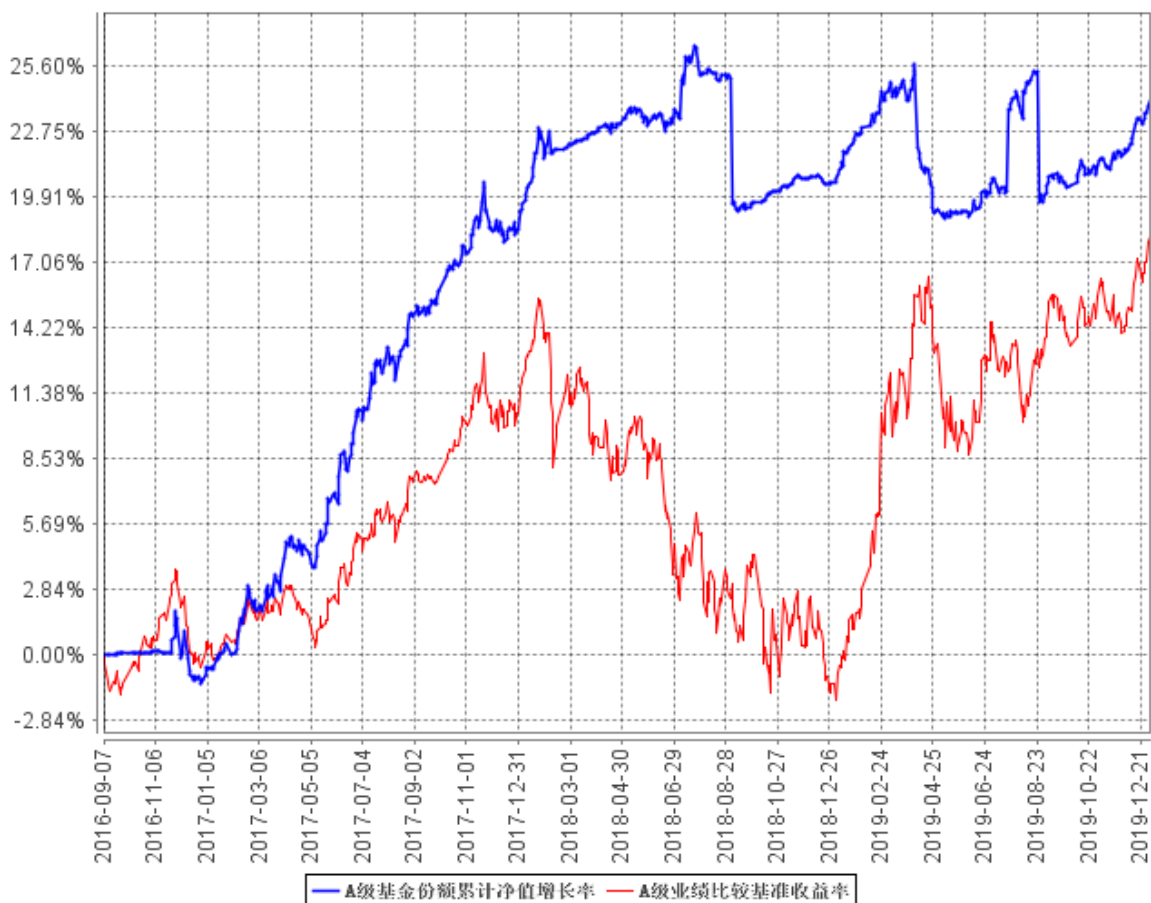
华富益鑫灵活配置混合 C

阶段	份额净值增长率①	份额净值增长率标准差②	业绩比较基准收益率③	业绩比较基准收益率标准差④	①-③	②-④
过去三个月	2.90%	0.13%	4.19%	0.37%	-1.29%	-0.24%
过去六个月	7.93%	0.31%	4.78%	0.43%	3.15%	-0.12%
过去一年	10.44%	0.25%	19.73%	0.62%	-9.29%	-0.37%
过去三年	37.84%	0.23%	18.55%	0.56%	19.29%	-0.33%
自基金合同生效起至今	36.32%	0.24%	18.22%	0.54%	18.10%	-0.30%

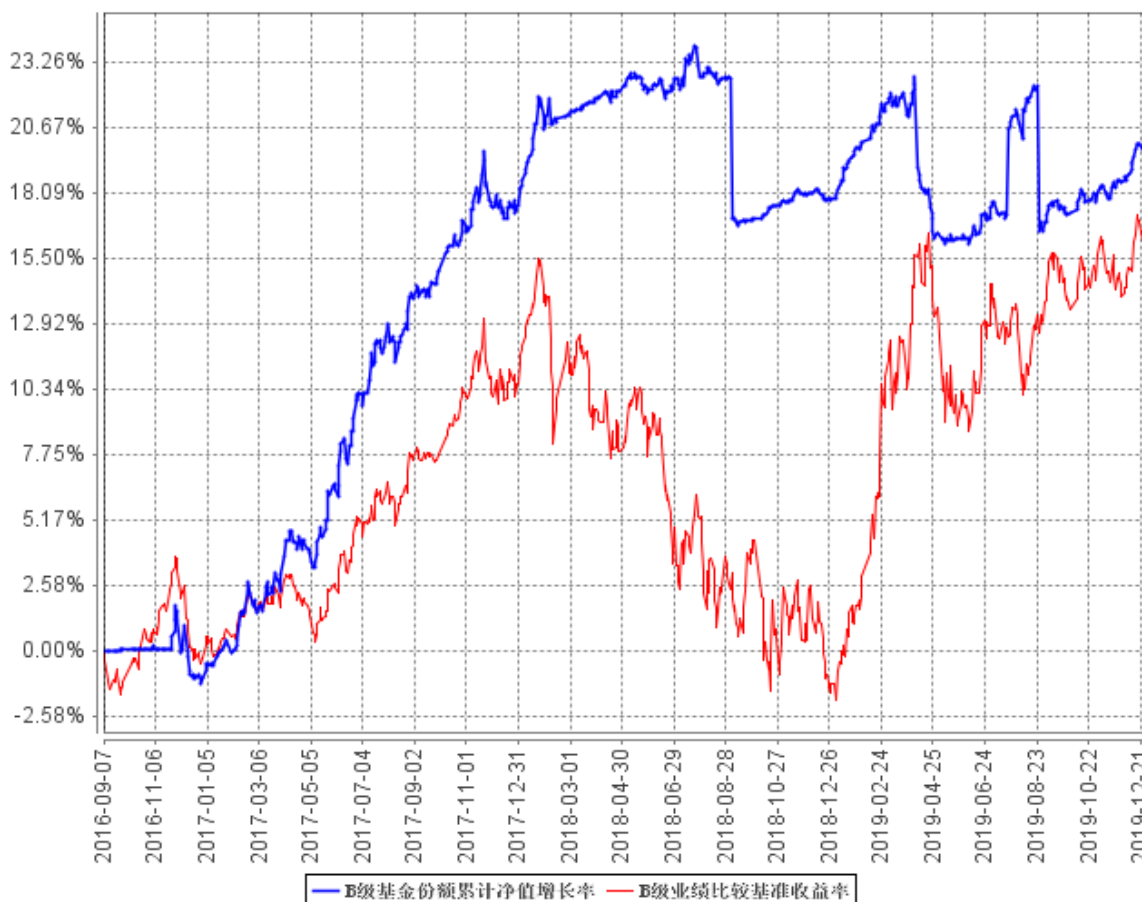
注：业绩比较基准收益率=沪深 300 指数收益率*50%+上证国债指数收益率*50%。

3.2.2 自基金合同生效以来基金份额累计净值增长率变动及其与同期业绩比较基准收益率变动的比较

A级基金份额累计净值增长率与同期业绩比较基准收益率的历史走势对比图



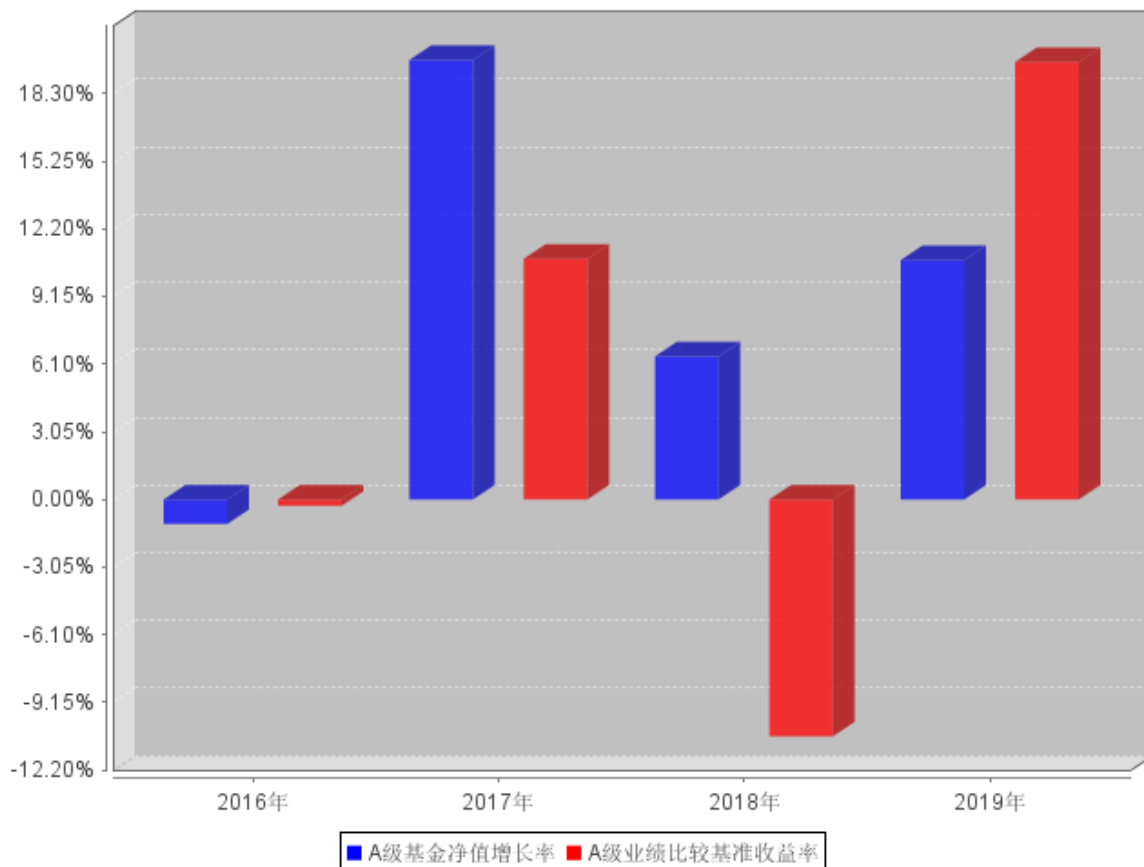
B级基金份额累计净值增长率与同期业绩比较基准收益率的历史走势对比图



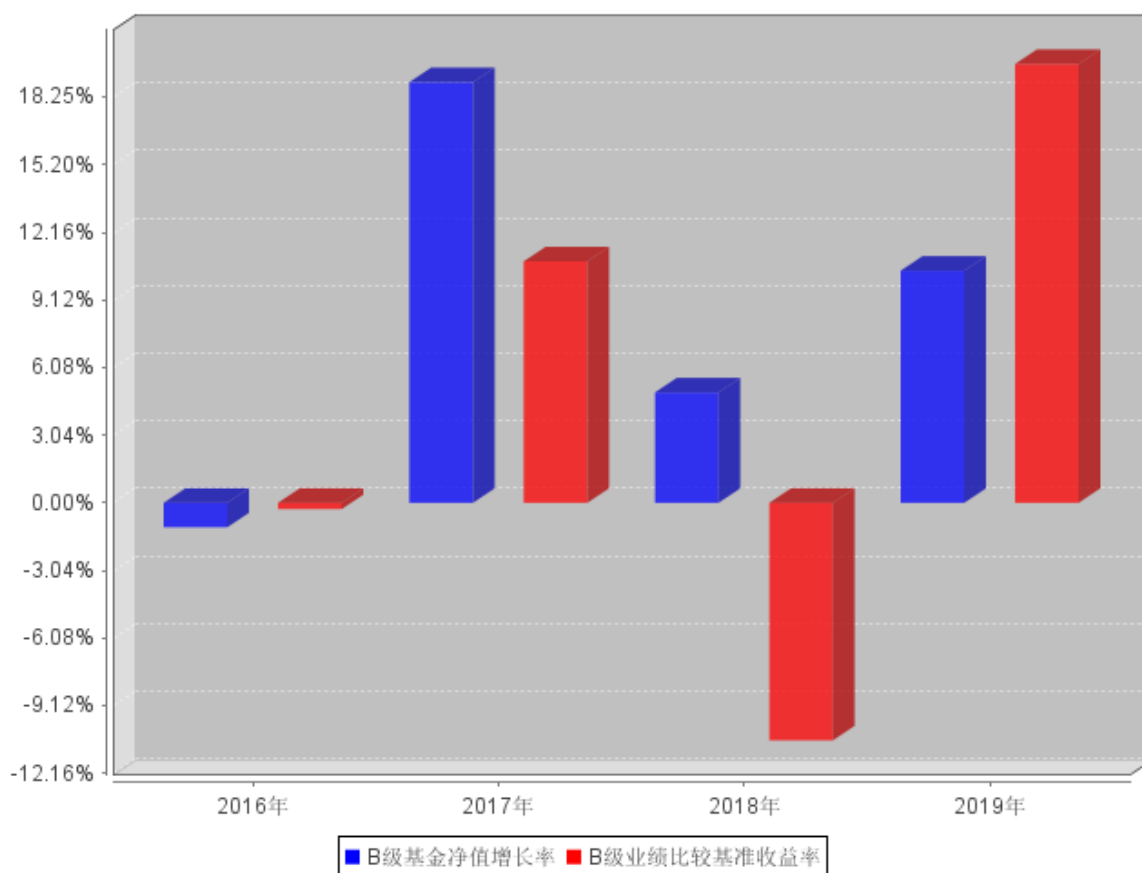
注：根据《华富益鑫灵活配置混合型证券投资基金基金合同》的规定，本基金的资产配置范围为：股票资产占基金资产的 0%-95%，权证投资比例不得超过基金资产净值的 3%，保持现金或者到期日在一年以内的政府债券投资比例合计不低于基金资产净值的 5%。如法律法规或监管机构以后允许基金投资其他品种，基金管理人在履行适当程序后，可以将其纳入投资范围。本基金建仓期为 2016 年 9 月 7 日到 2017 年 3 月 7 日，建仓期结束时各项资产配置比例符合合同约定。本报告期内，本基金严格执行了《华富益鑫灵活配置混合型证券投资基金基金合同》的相关规定。

3.2.3 自基金合同生效以来基金每年净值增长率及其与同期业绩比较基准收益率的比较

A级自基金合同生效以来基金每年净值增长率及其与同期业绩比较基准收益率的对比图



B级自基金合同生效以来基金每年净值增长率及其与同期业绩比较基准收益率的对比图



注：合同生效当年按实际存续期计算，不按整个自然年度进行折算。

3.3 过去三年基金的利润分配情况

单位：人民币元

华富益鑫灵活配置混合 A					
年度	每10份基金份额分红数	现金形式发放总额	再投资形式发放总额	年度利润分配合计	备注
2019	0.9100	7,981,557.89	15,923.83	7,997,481.72	
2018	0.5500	69,351.20	4,405.67	73,756.87	
2017	-	-	-	-	
合计	1.4600	8,050,909.09	20,329.50	8,071,238.59	

单位：人民币元

华富益鑫灵活配置混合 C					
年度	每10份基金份额分红数	现金形式发放总额	再投资形式发放总额	年度利润分配合计	备注
2019	0.9100	9,881,962.07	2,114,631.88	11,996,593.95	
2018	0.5500	2,482,799.07	49,247.33	2,532,046.40	
2017	-	-	-	-	
合计	1.4600	12,364,761.14	2,163,879.21	14,528,640.35	

§ 4 管理人报告

4.1 基金管理人及基金经理情况

4.1.1 基金管理人及其管理基金的经验

基金管理人华富基金管理有限公司于 2004 年 3 月 29 日经中国证监会证监基金字[2004] 47 号文核准开业，4 月 19 日在上海正式注册成立。注册资本 2.5 亿元，公司股东为华安证券股份有限公司、安徽省信用担保集团有限公司和合肥兴泰金融控股（集团）有限公司。截止 2019 年 12 月 31 日，本基金管理人管理了华富竞争力优选混合型证券投资基金、华富货币市场基金、华富成长趋势混合型证券投资基金、华富收益增强债券型证券投资基金、华富策略精选灵活配置混合型证券投资基金、华富价值增长灵活配置混合型证券投资基金、华富中证 100 指数证券投资基金、华富强化回报债券型证券投资基金、华富量子生命力混合型证券投资基金、华富中小板指数增强型证券投资基金、华富安鑫债券型证券投资基金、华富灵活配置混合型证券投资基金、华富智慧城市灵活配置混合型证券投资基金、华富恒稳纯债债券型证券投资基金、华富国泰民安灵活配置混合型证券投资基金、华富永鑫灵活配置混合型证券投资基金、华富健康文娱灵活配置混合型证券投资基金、华富恒利债券型证券投资基金、华富物联世界灵活配置混合型证券投资基金、华富安享债券型证券投资基金、华富安福债券型证券投资基金、华富益鑫灵活配置混合型证券投资基金、华富华鑫灵活配置混合型证券投资基金、华富弘鑫灵活配置混合型证券投资基金、华富天鑫灵活配置混合型证券投资基金、华富天益货币市场基金、华富天盈货币市场基金、华富产业升级灵活配置混合型证券投资基金、华富恒富 18 个月定期开放债券型证券投资基金、华富星玉衡一年定期开放混合型证券投资基金、华富恒玖 3 个月定期开放债券型证券投资基金、华富富瑞 3 个月定期开放债券型发起式证券投资基金、华富可转债债券型证券投资基金、华富恒盛纯债债券型证券投资基金、华富中证 5 年恒定久期国开债指数型证券投资基金、华富恒欣纯债债券型证券投资基金、华富安兴 39 个月定期开放债券型证券投资基金、华富科技动能混合型证券投资基金、华富人工智能产业交易型开放式指数证券投资基金共三十九只基金。

4.1.2 基金经理（或基金经理小组）及基金经理助理简介

姓名	职务	任本基金的基金经理（助理）期限		证券从业年限	说明
		任职日期	离任日期		
张惠	华富益鑫灵活配置混合型基金基金经理、华富	2016 年 9 月 7 日	-	十二年	合肥工业大学产业经济学硕士、研究生学历，2007 年 6 月加入华富基金管理有限公司，先后担任

	安享债券型基金基金经理、华富恒利债券型基金基金经理、华富安鑫债券型基金基金经理、华富安福债券型基金基金经理、华富星玉衡一年定期开放混合型基金基金经理、华富弘鑫灵活配置混合型基金基金经理			研究发展部助理行业研究员、行业研究员、固收研究员，2012年5月21日至2014年3月19日任华富策略精选混合型基金基金经理助理，2014年3月20日至2014年11月18日任华富保本混合型基金基金经理助理，2016年6月28日至2017年7月5日任华富灵活配置混合型基金基金经理，2015年3月16日至2018年3月22日任华富旺财保本混合型基金基金经理，2016年11月17日至2018年6月19日任华富永鑫灵活配置型基金基金经理，2016年8月26日至2018年8月1日任华富元鑫灵活配置混合型基金基金经理。
--	--	--	--	---

注：这里的任职日期指基金成立之日。证券从业年限的计算标准上，证券从业的含义遵从行业协会《证券业从业人员资格管理办法》的相关规定。

4.2 管理人对报告期内本基金运作遵规守信情况的说明

本报告期内，本基金管理人认真遵循《中华人民共和国证券投资基金法》及相关法律法规、基金合同的规定，勤勉尽责地为基金份额持有人谋求利益，基金运作合法合规，不存在损害基金份额持有人利益的行为。

4.3 管理人对报告期内公平交易情况的专项说明

4.3.1 公平交易制度和控制方法

根据中国证监会《证券投资基金管理公司公平交易制度指导意见》，公司制定了《华富基金管理有限公司公平交易管理制度》，在投资管理活动中公平对待不同投资组合，公司的公平交易制度所规范的范围包括境内上市股票、债券的一级市场申购、二级市场交易等所有投资管理活动，同

时包括授权、研究分析、投资决策、交易执行、业绩评估等投资管理活动相关的各个环节。具体控制措施如下：

在研究分析和投资决策环节，公司通过建立规范、完善的研究管理平台，为所有的投资组合经理提供公平的研究服务和支持。公司的各类投资组合，在保证其决策相对独立的同时，在获取投资信息、投资建议及决策实施方面均享有公平的机会。各投资组合经理根据其管理的投资组合的投资风格和投资策略，制定客观、完整的交易决策规则，并按照这些规则进行投资决策，保证各投资组合投资决策的客观性和独立性。

在交易执行环节，公司设立独立的集中交易部门，通过实行集中交易制度和公平的交易分配制度，确保各投资组合享有公平的交易执行机会。交易执行的公平原则：“价格优先、时间优先、综合平衡、比例实施”，保证交易在各投资组合间的公正实施，保证各投资组合间的利益公平对待。公司通过完善银行间市场交易、交易所大宗交易等非集中竞价交易的交易分配制度，确保各投资组合获得公平的交易机会。

在行为监控和分析评估环节，公司将公平交易作为日常交易监控的重要关注内容，加强对投资交易行为的监察稽核力度，公司集中交易部、监察稽核部等相关部门严格按照公司关于异常交易的界定规则对违反公平交易原则的异常交易进行识别、监控与分析。每日交易时间结束后，集中交易部对每一笔公平交易的执行结果进行登记，逐笔备注发生公平交易各指令的先后顺序及实际执行结果，由具体执行的交易员签字确认留档，并交监察稽核部备案。公司监察稽核部分别于每季度和每年度对公司管理的不同投资组合整体收益率差异、分投资类别的收益率差异进行分析，对连续四个季度期间内、不同时间窗下（如 1 日内、3 日内、5 日内）同向交易的交易价差进行分析。本报告期内，根据纳入样本内的数据分析结果，未发现明显异常情况。

4.3.2 公平交易制度的执行情况

本基金管理人根据中国证监会《证券投资基金管理公司公平交易制度指导意见》等相关法规要求，结合实际情况，制定了《华富基金管理有限公司公平交易管理制度》，对证券的一级市场申购、二级市场交易相关的研究分析、投资决策、授权、交易执行、业绩评估等投资管理环节全部纳入公平交易管理中，实行事前控制、事中监控、事后分析反馈的流程化管理。在制度和流程上确保各组合享有同等信息知情权、均等交易机会，并保持各组合的独立投资决策权。

本报告期内，公司公平交易制度总体执行情况良好。

4.3.3 异常交易行为的专项说明

本报告期内未发现本基金存在异常交易行为。本基金报告期内不存在参与的交易所公开竞价同日反向交易成交较少的单边交易量超过该证券当日成交量的 5% 的情形。

4.4 管理人对报告期内基金的投资策略和业绩表现的说明

4.4.1 报告期内基金投资策略和运作分析

2019 年，宏观经济总体处于缓慢软着陆的过程中。一季度的社融增速出现企稳回升，标志着金融环境率先改善，经济从衰退期进入触底期。随着四季度 PMI 连续回升至 50 荣枯线之上，宏观经济出现复苏回暖特征，多数周期行业也出现补库迹象。总量经济角度，工业增加值、固定资产投资以及社会消费品零售增速中枢均在下移，2019 年全年规模以上工业企业利润增速也下滑至 -3.3% 的水平，但其中不乏结构性亮点。进入 2020 年，新冠疫情突然爆发，总体打断了经济弱复苏的节奏，预计总量经济结构性回升的趋势会逐渐延迟二季度之后。政策方面，全年都保持了较为宽松和积极的货币政策与财政政策，年末中央政治局会议仍释放出稳增长与防风险的基调，“确保不发生系统性金融风险”。进入 2020 年，疫情对于“稳增长”构成一定挑战，预计货币政策和财政政策在短期内维持相对呵护。而资本市场政策则仍是维持最为积极的趋势，从科创板推出，到再融资放松、注册制推动等，表明增强资本市场直融资功能是未来长期经济结构转型的关键。海外方面，2019 年全球市场从贸易冲突、民粹主义爆发，逐渐演绎到全球经济下行、多国央行降息、资产荒格局加重的局面，全年黄金资产表现抢眼。美联储降息周期开启，但经济韧性仍在且就业市场相对强劲，欧洲经济总体仍呈现低迷态势、英国脱欧的影响仍在出清。总体看来，未来全球资产荒的格局仍会继续。

从资本市场的表现来看，2019 年受益于风险偏好的提升，风险资产表现强势。股票资产在大类资产中表现最为突出，上证综指全年涨幅 22.3%，创业板指涨 43.8%，市场整体估值大幅修复。可转债市场也表现亮眼，得益于正股上涨和估值抬升，中证转债指数全年涨幅达到 25.15%。债券市场全年维持震荡格局。年初受天量社融及出口增速超预期影响，债市小幅调整。五月份包商事件爆发，央行维护金融稳定，利率先上再下。下半年初，在流动性充裕及中美摩擦加剧等多重利多因素的共振下，利率债小幅走牛。但自八月开始，因非洲猪瘟疫情影响，猪价出现大幅上涨引发通胀担忧，利率债持续调整。

2019 年，本基金以绝对收益为目标，配置一年左右的高等级债券和存单，权益资产方面继续以高分红的稳定收益类股票为主，同时积极参与科创板新股以获取超额收益，全年净值表现较好。

4.4.2 报告期内基金的业绩表现

截至本报告期末华富益鑫灵活配置混合 A 基金份额净值为 1.241 元，本报告期基金份额净值增长率为 10.80%；截至本报告期末华富益鑫灵活配置混合 C 基金份额净值为 1.207 元，本报告期基金份额净值增长率为 10.44%；同期业绩比较基准收益率为 19.73%。

4.5 管理人对宏观经济、证券市场及行业走势的简要展望

展望 2020 年，由于春节期间国内新冠疫情爆发，打破了经济企稳的节奏和预期。目前来看，国内疫情已经得到有效控制，但是疫情在海外出现明显的扩散，并导致全球金融市场大幅波动。在这种情况下，我们很难判断海外疫情扩散和延续时间，投资面临的不确定性在大幅增加。但是从历史经验来看，疫情冲击更多的是短期冲击，而不会改变市场原有的趋势，我们对国内的疫情控制持谨慎乐观的态度，但对海外的疫情控制持更为谨慎的态度，需要持续观察。从国内的情况来看，政策对冲已经逐步推出，货币政策和财政政策将会更加积极，政府工作重心也已经从控制疫情转向复工生产，经济活动将逐步恢复。中期来看，经济增长放缓是大趋势，货币政策仍会引导广义利率逐步下行，在“房住不炒”的政策导向、以及各种打破刚兑的预期下，长端利率仍有进一步下行的空间，广义无风险利率有望继续缓慢下行。从资产配置角度，全年来看国内基本面对下行压力，融资需求不足以及全球低利率环境，仍对债券市场形成利好。风险资产整体估值水平在 2019 年得到较好的修复，但短期盈利改善预期受到冲击，风险偏好受到打击，波动将会加大。中期来看，刚兑预期的打破和“无风险资产”的大幅减少会推动广义无风险类利率的缓慢下行，居民配置行为的趋势变化值得重视，无风险利率和风险偏好仍可能是影响市场更重要的变量。现阶段股票市场相比债券市场仍具有相对性价比，本基金将继续保持以获取票息收入为主的债券配置，以及超配风险资产的策略，在转债估值整体偏贵的情况下，以低估值正股类转债、相对低价位转债为配置方向，及时动态调整，股票仓位仍会坚持以基本面和业绩驱动为主的投资理念，充分考虑风险收益比，寻找具有估值优势或拥有优势赛道具备长期成长性的企业。本基金将继续积极地做好资产配置策略，均衡投资，适度降低业绩波动，力争为基金持有人获取持续较高的投资收益。

4.6 管理人内部有关本基金的监察稽核工作情况

2019 年度，为加强公司内部控制，监察稽核工作从制度建设和内部监察稽核入手为公司持续发展奠定坚实的基础。公司监察稽核部门按照规定的权限和程序，独立、客观、公正地开展基金运作和公司管理的合规性监察，发现问题及时提出改进建议并督促业务部门进行整改，同时定期向董事长和公司管理层出具监察稽核报告。

本报告期内，基金管理人内部监察稽核主要工作如下：

1、加强内部控制制度建设，完善内部控制环境。2019 年，公司结合现行法规条例与公司业务等实际情况，为加强公司反洗钱和反恐怖融资工作，有效预防洗钱及相关违法犯罪活动，制定了《华富基金管理有限公司洗钱和恐怖融资风险管理制度》；为规范公司公开募集证券投资基金信息披露管理工作，保障基金份额持有人及相关当事人的合法权益，修订了《华富基金管理有限公

司基金信息披露制度》；为规范公司开展私募资产管理业务，保护私募资产管理计划委托人及公司利益，制定了《华富基金管理有限公司私募资产管理计划风险等级评价办法》、《华富基金管理有限公司私募资产管理业务投资顾问机构管理办法》、《华富基金管理有限公司私募资产管理业务信息披露管理办法》；为规范公司信息技术治理方面的议事和决策程序，充分发挥公司信息技术治理决策机构的作用，有效落实公司信息技术治理工作，实现信息技术的有效管理和控制，制定了《华富基金管理有限公司信息技术治理委员会议事规则》。

2、多方位开展监察稽核工作，不断提高稽核覆盖面和检查力度。通过定期和不定期监察稽核工作的开展，公司的各个部门、各项业务的规范性和完善性都得到了较大的提高，各部门及时发现和弥补了制度建设中的漏洞和缺陷，实际业务操作流程更加科学有效。

3、加强风险监控，严格控制投资风险，通过对各基金的运行状况、投资比例、相关指标进行监控和跟踪，及时报告异常情况，确保基金投资规范运作。

4、扩大风险控制工作的覆盖面。风险控制工作不再局限于投资管理，从公司运营整体规范要求，风险控制渗透在业务的各个环节和所有部门，每月定时向风险控制委员会报告，进行及时的风险揭示。

在今后的工作中，本基金管理人将继续坚持一贯的内部控制理念，提高内部监察稽核工作的科学性和有效性，努力防范和控制各种风险，充分保障基金持有人的合法权益。

4.7 管理人对报告期内基金估值程序等事项的说明

本基金管理人为了有效控制基金估值流程，按照相关法律法规的规定，成立了估值委员会，并制订了相关制度和流程。估值委员会负责基金估值相关工作的评估、决策、执行和监督，确保基金估值的公允、合理，保证估值未被歪曲以免对基金持有人产生不利影响。报告期内相关基金估值政策由天健会计师事务所（特殊普通合伙）进行审核并出具报告，由托管银行进行复核。公司估值委员会主席为公司总经理，成员包括总经理、副总经理、运作保障部负责人、监察稽核部负责人以及基金核算、金融工程、行业研究等方面的骨干。估值委员会所有相关人员均具有丰富的行业分析经验和会计核算经验等证券投资基金行业从业经验和专业能力。基金经理如认为估值有被歪曲或有失公允的情况，可向估值委员会报告并提出相关意见和建议。各方不存在任何重大利益冲突，一切以投资者利益最大化为最高准则。本基金未与任何第三方签订定价服务协议。

4.8 管理人对报告期内基金利润分配情况的说明

本基金按照《证券投资基金运作管理办法》和《华富益鑫灵活配置混合型证券投资基金基金合同》的有关规定，本期利润为 33,391,990.14 元，期末可供分配利润为 65,540,039.25 元。本报告期内共进行两次利润分配，分配金额合计为 19,994,075.67 元。

4.9 报告期内管理人对本基金持有人数或基金资产净值预警情形的说明

本报告期内，本基金不存在连续二十个工作日出现基金份额持有人数量不满二百人或者基金资产净值低于五千万元的情形。

§ 5 托管人报告

5.1 报告期内本基金托管人遵规守信情况声明

本报告期内，本基金托管人在对华富益鑫灵活配置混合型证券投资基金的托管过程中，严格遵守《证券投资基金法》及其他法律法规和基金合同的有关规定，不存在任何损害基金份额持有人利益的行为，完全尽职尽责地履行了基金托管人应尽的义务。

5.2 托管人对报告期内本基金投资运作遵规守信、净值计算、利润分配等情况的说明

本报告期内华富益鑫灵活配置混合型证券投资基金的管理人——华富基金管理有限公司在华富益鑫灵活配置混合型证券投资基金的投资运作、基金资产净值计算、基金份额申购赎回价格计算、基金费用开支等问题上，不存在任何损害基金份额持有人利益的行为，在各重要方面的运作严格按照基金合同的规定进行。本报告期内华富益鑫灵活配置混合型证券投资基金对基金份额持有人进行了 2 次利润分配，分配金额为 19,994,075.67 元。

5.3 托管人对本年度报告中财务信息等内容的真实、准确和完整发表意见

本托管人依法对华富基金管理有限公司编制和披露的华富益鑫灵活配置混合型证券投资基金 2019 年年度报告中财务指标、净值表现、利润分配情况、财务会计报告、投资组合报告等内容进行了核查，以上内容真实、准确和完整。

§ 6 审计报告

6.1 审计报告基本信息

财务报表是否经过审计	是
审计意见类型	标准无保留意见
审计报告编号	天健审（2020）6-63 号

6.2 审计报告的基本内容

审计报告标题	审计报告
审计报告收件人	华富益鑫灵活配置混合型证券投资基金全体持有人
审计意见	<p>我们审计了华富益鑫灵活配置混合型证券投资基金（以下简称华富益鑫灵活配置混合基金）财务报表，包括 2019 年 12 月 31 日的资产负债表，2019 年度的利润表、持有人权益（基金净值）变动表，以及相关财务报表附注。</p> <p>我们认为，后附的财务报表在所有重大方面按照企业会计准则的规定编制，公允反映了华富益鑫灵活配置混合基金 2019 年 12 月 31 日的财务状况，以及 2019 年度的经营成果和持有人权益（基金净值）变动。</p>
形成审计意见的基础	<p>我们按照中国注册会计师审计准则的规定执行了审计工作。审计报告的“注册会计师对财务报表审计的责任”部分进一步阐述了我们在这些准则下的责任。按照中国注册会计师职业道德守则，我们独立于华富益鑫灵活配置混合基金及其管理人华富基金管理有限公司（以下简称基金管理人），并履行了职业道德方面的其他责任。我们相信，我们获取的审计证据是充分、适当的，为发表审计意见提供了基础。</p>
管理层和治理层对财务报表的责任	<p>基金管理人管理层（以下简称管理层）负责按照企业会计准则的规定编制财务报表，使其实现公允反映，并设计、执行和维护必要的内部控制，以使财务报表不存在由于舞弊或错误导致的重大错报。</p> <p>在编制财务报表时，管理层负责评估华富益鑫灵活配置混合基金的持续经营能力，披露与持续经营相关的事项（如适用），并运用持续经营假设，除非基金进行清算、终止运营或别无其他现实的选择。</p> <p>基金管理人治理层（以下简称治理层）负责监督华富益鑫灵活配置混合基金的财务报告过程。</p>

注册会计师对财务报表审计的责任

我们的目标是对财务报表整体是否不存在由于舞弊或错误导致的重大错报获取合理保证，并出具包含审计意见的审计报告。合理保证是高水平的保证，但并不能保证按照审计准则执行的审计在某一重大错报存在时总能发现。错报可能由于舞弊或错误导致，如果合理预期错报单独或汇总起来可能影响财务报表使用者依据财务报表作出的经济决策，则通常认为错报是重大的。

在按照审计准则执行审计工作的过程中，我们运用职业判断，并保持职业怀疑。同时，我们也执行以下工作：

(一) 识别和评估由于舞弊或错误导致的财务报表重大错报风险，设计和实施审计程序以应对这些风险，并获取充分、适当的审计证据，作为发表审计意见的基础。由于舞弊可能涉及串通、伪造、故意遗漏、虚假陈述或凌驾于内部控制之上，未能发现由于舞弊导致的重大错报的风险高于未能发现由于错误导致的重大错报的风险。

(二) 了解与审计相关的内部控制，以设计恰当的审计程序，但目的并非对内部控制的有效性发表意见。

(三) 评价管理层选用会计政策的恰当性和作出会计估计及相关披露的合理性。

(四) 对管理层使用持续经营假设的恰当性得出结论。同时，根据获取的审计证据，就可能导致对华富益鑫灵活配置混合基金持续经营能力产生重大疑虑的事项或情况是否存在重大不确定性得出结论。如果我们得出结论认为存在重大不确定性，审计准则要求我们在审计报告中提请报表使用者注意财务报表中的相关披露；如果披露不充分，我们应当发表非无保留意见。我们的结论基于截至审计报告日可获得的信息。然而，未来的事项或情况可能导致华富益鑫灵活配置混合基金不能持续经营。

(五) 评价财务报表的总体列报、结构和内容，并评价财务报表是否公允反映相关交易和事项。

我们与治理层就基金的审计范围、时间安排和重大审计发现等事项进行沟通，包括沟通我们在审计中识别出的值得关注的内部控制缺陷。

会计师事务所的名称	天健会计师事务所（特殊普通合伙）	
注册会计师的姓名	曹小勤	林晶
会计师事务所的地址	浙江省杭州市钱江路 1366 号华润大厦 B 座 31 层	
审计报告日期	2020 年 4 月 23 日	

§ 7 年度财务报表

7.1 资产负债表

会计主体：华富益鑫灵活配置混合型证券投资基金

报告截止日：2019 年 12 月 31 日

单位：人民币元

资产	附注号	本期末 2019 年 12 月 31 日	上年度末 2018 年 12 月 31 日
资产：			
银行存款	7.4.7.1	1,155,773.19	2,180,868.56
结算备付金		952.60	-
存出保证金		31,412.01	10,149.65
交易性金融资产	7.4.7.2	378,237,669.01	53,345,495.74
其中：股票投资		81,296,603.09	1,114,342.00
基金投资		-	-
债券投资		296,941,065.92	52,231,153.74
资产支持证券投资		-	-
贵金属投资		-	-
衍生金融资产	7.4.7.3	-	-
买入返售金融资产	7.4.7.4	22,000,000.00	1,300,000.00
应收证券清算款		3,712.88	274,377.48
应收利息	7.4.7.5	5,082,087.20	923,436.41
应收股利		-	-
应收申购款		218,651.24	299.85
递延所得税资产		-	-
其他资产	7.4.7.6	-	-
资产总计		406,730,258.13	58,034,627.69
负债和所有者权益	附注号	本期末 2019 年 12 月 31 日	上年度末 2018 年 12 月 31 日
负债：			
短期借款		-	-
交易性金融负债		-	-
衍生金融负债	7.4.7.3	-	-
卖出回购金融资产款		3,000,000.00	-
应付证券清算款		-	2,403,564.92
应付赎回款		17,222.52	8,687.13
应付管理人报酬		207,450.28	28,205.43
应付托管费		51,862.59	7,051.36
应付销售服务费		39,130.99	9,124.48
应付交易费用	7.4.7.7	9,687.37	1,452.24
应交税费		26,500.91	2,033.41
应付利息		1,516.44	-

应付利润		-	-
递延所得税负债		-	-
其他负债	7.4.7.8	129,000.00	360,006.29
负债合计		3,482,371.10	2,820,125.26
所有者权益：			
实收基金	7.4.7.9	330,211,808.03	46,795,288.97
未分配利润	7.4.7.10	73,036,079.00	8,419,213.46
所有者权益合计		403,247,887.03	55,214,502.43
负债和所有者权益总计		406,730,258.13	58,034,627.69

注：报告截止日 2019 年 12 月 31 日，华富益鑫灵活配置混合 A 基金份额净值 1.241 元，基金份额总额 137,158,885.76 份；华富益鑫灵活配置混合 C 基金份额净值 1.207 元，基金份额总额 193,052,922.27 份。华富益鑫灵活配置混合份额总额合计为 330,211,808.03 份。后附报表附注为本财务报表的组成部分。

7.2 利润表

会计主体：华富益鑫灵活配置混合型证券投资基金

本报告期：2019 年 1 月 1 日至 2019 年 12 月 31 日

单位：人民币元

项目	附注号	本期 2019 年 1 月 1 日至 2019 年 12 月 31 日	上年度可比期间 2018 年 1 月 1 日至 2018 年 12 月 31 日
一、收入		36,311,534.80	9,805,844.99
1.利息收入		6,694,898.75	4,482,198.88
其中：存款利息收入	7.4.7.11	86,353.87	102,455.72
债券利息收入		6,591,995.58	4,198,848.25
资产支持证券利息收入		-	-
买入返售金融资产收入		16,549.30	180,894.91
证券出借利息收入		-	-
其他利息收入		-	-
2.投资收益（损失以“-”填列）		22,050,385.95	12,485,102.00
其中：股票投资收益	7.4.7.12	19,355,826.73	12,138,929.78
基金投资收益		-	-
债券投资收益	7.4.7.13	-67,156.28	232,471.94
资产支持证券投资收益	7.4.7.13.5	-	-
贵金属投资收益	7.4.7.14	-	-
衍生工具收益	7.4.7.15	-	-
股利收益	7.4.7.16	2,761,715.50	113,700.28
3.公允价值变动收益（损失以“-”号填列）	7.4.7.17	7,547,750.15	-7,222,348.13
4.汇兑收益（损失以“-”号填列）		-	-

5.其他收入（损失以“-”号填列）	7.4.7.18	18,499.95	60,892.24
减：二、费用		2,919,544.66	1,821,365.51
1. 管理人报酬	7.4.10.2.1	1,588,189.75	730,565.54
2. 托管费	7.4.10.2.2	397,047.46	182,641.42
3. 销售服务费	7.4.10.2.3	298,205.29	111,795.95
4. 交易费用	7.4.7.19	334,268.66	208,995.70
5. 利息支出		112,101.25	180,334.78
其中：卖出回购金融资产支出		112,101.25	180,334.78
6. 税金及附加		16,166.43	3,854.81
7. 其他费用	7.4.7.20	173,565.82	403,177.31
三、利润总额（亏损总额以“-”号填列）		33,391,990.14	7,984,479.48
减：所得税费用		-	-
四、净利润（净亏损以“-”号填列）		33,391,990.14	7,984,479.48

注：后附表附注为本财务报表的组成部分。

7.3 所有者权益（基金净值）变动表

会计主体：华富益鑫灵活配置混合型证券投资基金

本报告期：2019 年 1 月 1 日至 2019 年 12 月 31 日

单位：人民币元

项目	本期 2019 年 1 月 1 日至 2019 年 12 月 31 日		
	实收基金	未分配利润	所有者权益合计
一、期初所有者权益（基金净值）	46,795,288.97	8,419,213.46	55,214,502.43
二、本期经营活动产生的基金净值变动数（本期利润）	-	33,391,990.14	33,391,990.14
三、本期基金份额交易产生的基金净值变动数（净值减少以“-”号填列）	283,416,519.06	51,218,951.07	334,635,470.13
其中：1. 基金申购款	315,822,519.76	57,701,147.43	373,523,667.19
2. 基金赎回款	-32,406,000.70	-6,482,196.36	-38,888,197.06
四、本期向基金份额持有人分配利润产生的基金净值变动（净值减少以“-”号填列）	-	-19,994,075.67	-19,994,075.67

监会核准上市的股票)、权证、债券(包括国债、金融债、央行票据、企业债、公司债、可转换债券、中期票据、短期融资券、债券回购、中小企业私募债等)、资产支持证券、货币市场工具以及中国证监会允许基金投资的其他金融工具(但须符合中国证监会相关规定)。

7.4.2 会计报表的编制基础

本基金财务报表以持续经营为编制基础。

7.4.3 遵循企业会计准则及其他有关规定的声明

本财务报表符合企业会计准则的要求,同时参照中国证券投资基金业协会颁布的《证券投资基金会计核算业务指引》和中国证监会允许的基金行业实务操作,真实、完整地反映了基金的财务状况、经营成果和净值变动等有关信息。

7.4.4 重要会计政策和会计估计

本报告期所采用的会计政策、会计估计与最近一期年度报告相一致。

7.4.4.1 会计年度

本基金会计年度为公历 1 月 1 日起至 12 月 31 日止。

7.4.4.2 记账本位币

本基金以人民币为记账本位币;记账本位币单位为元。

7.4.4.3 金融资产和金融负债的分类

(1) 金融资产在初始确认时划分为以下四类:以公允价值计量且其变动计入当期损益的金融资产、持有至到期投资、贷款和应收款项、可供出售金融资产。

金融资产的分类取决于本基金对金融资产的持有意图和持有能力。本基金目前持有的股票投资、债券投资和衍生工具(主要为权证投资)划分为以公允价值计量且其变动计入当期损益的金融资产,其他金融资产划分为贷款和应收款项,暂无金融资产划分为可供出售金融资产或持有至到期投资。

(2) 金融负债在初始确认时划分为以下两类:以公允价值计量且其变动计入当期损益的金融负债(包括交易性金融负债和在初始确认时指定为以公允价值计量且其变动计入当期损益的金融负债)、其他金融负债。

7.4.4.4 金融资产和金融负债的初始确认、后续计量和终止确认

本基金成为金融工具合同的一方时,确认一项金融资产或金融负债。初始确认金融资产或金融负债时,按照公允价值计量;对于以公允价值计量且其变动计入当期损益的金融资产和金融负债,相关交易费用直接计入当期损益;对于其他类别的金融资产或金融负债,相关交易费用计入

初始确认金额。

本基金按照公允价值对金融资产进行后续计量，且不扣除将来处置该金融资产时可能发生的交易费用，但下列情况除外：（1）持有至到期投资以及贷款和应收款项采用实际利率法，按摊余成本计量；（2）在活跃市场中没有报价且其公允价值不能可靠计量的权益工具投资，以及与该权益工具挂钩并须通过交付该权益工具结算的衍生金融资产，按照成本计量。

本基金采用实际利率法，按摊余成本对金融负债进行后续计量，但下列情况除外：（1）以公允价值计量且其变动计入当期损益的金融负债，按照公允价值计量，且不扣除将来结清金融负债时可能发生的交易费用；（2）与在活跃市场中没有报价、公允价值不能可靠计量的权益工具挂钩并须通过交付该权益工具结算的衍生金融负债，按照成本计量；（3）不属于指定为以公允价值计量且其变动计入当期损益的金融负债的财务担保合同，或没有指定为以公允价值计量且其变动计入当期损益并将以低于市场利率贷款的贷款承诺，在初始确认后按照下列两项金额之中的较高者进行后续计量：1）按照《企业会计准则第 13 号——或有事项》确定的金额；2）初始确认金额扣除按照《企业会计准则第 14 号——收入》的原则确定的累积摊销额后的余额。

金融资产或金融负债公允价值变动形成的利得或损失，除与套期保值有关外，按照如下方法处理：（1）以公允价值计量且其变动计入当期损益的金融资产或金融负债公允价值变动形成的利得或损失，计入公允价值变动收益；在资产持有期间所取得的利息或现金股利，确认为投资收益；处置时，将实际收到的金额与初始入账金额之间的差额确认为投资收益，同时调整公允价值变动收益。（2）可供出售金融资产的公允价值变动计入其他综合收益；持有期间按实际利率法计算的利息，计入投资收益；可供出售权益工具投资的现金股利，于被投资单位宣告发放股利时计入投资收益；处置时，将实际收到的金额与账面价值扣除原直接计入其他综合收益的公允价值变动累计额之后的差额确认为投资收益。

当收取某项金融资产现金流量的合同权利已终止或该金融资产所有权上几乎所有的风险和报酬已转移时，终止确认该金融资产；当金融负债的现时义务全部或部分解除时，相应终止确认该金融负债或其一部分。

7.4.4.5 金融资产和金融负债的估值原则

（1）估值原则

本基金持有的股票投资、债券投资和衍生金融工具，采用在当前情况下适用并且有足够可利用数据和其他信息支持的估值技术确定相关金融资产和金融负债的公允价值。公司将估值技术使用的输入值分以下层级，并依次使用：

- 1) 第一层次输入值是在计量日能够取得的相同资产或负债在活跃市场上未经调整的报价；

2) 第二层次输入值是除第一层次输入值外相关资产或负债直接或间接可观察的输入值，包括：活跃市场中类似资产或负债的报价；非活跃市场中相同或类似资产或负债的报价；除报价以外的其他可观察输入值，如在正常报价间隔期间可观察的利率和收益率曲线等；市场验证的输入值等；

3) 第三层次输入值是相关资产或负债的不可观察输入值，包括不能直接观察或无法由可观察市场数据验证的利率、股票波动率、企业合并中承担的弃置义务的未来现金流量、使用自身数据做出的财务预测等。

(2) 估值方法及关键假设

根据本基金的估值原则和中国证监会允许的估值实务操作，本基金确定以下类别股票投资和债券投资的公允价值时采用的估值方法及其关键假设如下：

1) 对于特殊事项停牌股票，本基金根据中国证监会《关于进一步规范证券投资基金估值业务的指导意见》（证监会公告〔2008〕38号），参考《中国证券业协会基金估值工作小组关于停牌股票估值的参考方法》进行估值。

2) 对于在锁定期内的非公开发行股票，根据中国证监会《关于进一步加强基金投资非公开发行股票风险控制有关问题的通知》（基金部通知〔2006〕37号），若在证券交易所挂牌的同一股票的市场交易收盘价低于非公开发行股票的初始投资成本，按估值日证券交易所挂牌的同一股票的市场交易收盘价估值；若在证券交易所挂牌的同一股票的市场交易收盘价高于非公开发行股票的初始投资成本，按锁定期内已经过交易天数占锁定期内总交易天数的比例将两者之间差价的一部分确认为估值增值。

3) 在银行间同业市场交易的债券品种，根据中国证监会《关于证券投资基金执行〈企业会计准则〉估值业务及份额净值计价有关事项的通知》（证监会计字〔2007〕21号）采用估值技术确定公允价值。本基金持有的银行间同业市场债券按现金流量折现法估值，具体估值模型、参数及结果由中央国债登记结算有限公司独立提供。

7.4.4.6 金融资产和金融负债的抵销

本基金持有的资产和承担的负债基本为金融资产和金融负债。当本基金依法有权抵销债权债务且交易双方准备按净额结算时，金融资产与金融负债按抵销后的净额在资产负债表列示。

7.4.4.7 实收基金

实收基金为对外发行的基金份额所募集的总金额在扣除损益平准金分摊部分后的余额。由于申购和赎回引起的实收基金变动分别于基金申购确认日及基金赎回确认日认列。上述申购和赎回

分别包括基金转换所引起的转入基金的实收基金增加和转出基金的实收基金减少。

7.4.4.8 损益平准金

损益平准金包括已实现平准金和未实现平准金。已实现平准金指在申购或赎回基金份额时，申购或赎回款项中包含的按累计未分配的已实现损益占基金净值比例计算的金额。未实现平准金指在申购或赎回基金份额时，申购或赎回款项中包含的按累计未实现利得/(损失)占基金净值比例计算的金额。损益平准金于基金申购确认日或基金赎回确认日认列，并于期末全额转入未分配利润/(累计亏损)。

7.4.4.9 收入/(损失)的确认和计量

股票投资在持有期间应取得的现金股利扣除由上市公司代扣代缴的个人所得税后的净额确认为投资收益。债券投资在持有期间应取得的按票面利率计算的利息扣除在适用情况下由债券发行企业代扣代缴的个人所得税后的净额确认为利息收入。

以公允价值计量且其变动计入当期损益的金融资产在持有期间的公允价值变动确认为公允价值变动损益；处置时其公允价值与初始确认金额之间的差额确认为投资收益，其中包括从公允价值变动损益结转的公允价值累计变动额。

应收款项在持有期间确认的利息收入按实际利率法计算，实际利率法与直线法差异较小的按直线法近似计算。

7.4.4.10 费用的确认和计量

本基金的管理人报酬和托管费在费用涵盖期间按基金合同约定的费率和计算方法逐日确认；

卖出回购金融资产支出，按卖出回购金融资产的摊余成本及实际利率（当实际利率与合同利率差异较小时，也可以用合同利率）在回购期内逐日计提；

其他费用系根据有关法规及相应协议规定，按实际支出金额，列入当期基金费用。如果影响基金份额净值小数点后第三位的，则采用待摊或预提的方法。

7.4.4.11 基金的收益分配政策

每一基金份额享有同等分配权。本基金收益以现金形式及红利再投资形式分配。期末可供分配利润指期末资产负债表中未分配利润与未分配利润中已实现收益的孰低数。经宣告的拟分配基金收益于分红除权日从持有人权益转出。

7.4.4.12 其他重要的会计政策和会计估计

无。

7.4.5 会计政策和会计估计变更以及差错更正的说明

7.4.5.1 会计政策变更的说明

本报告期本基金会计政策无变更。

7.4.5.2 会计估计变更的说明

本报告期本基金会计估计无变更。

7.4.5.3 差错更正的说明

本报告期本基金无重大会计差错。

7.4.6 税项

根据财政部、国家税务总局《关于企业所得税若干优惠政策的通知》(财税〔2008〕1号)、《关于实施上市公司股息红利差别化个人所得税政策有关问题的通知》(财税〔2012〕85号)、《关于上市公司股息红利差别化个人所得税政策有关问题的通知》(财税〔2015〕101号)、《关于全面推开营业税改征增值税试点的通知》(财税〔2016〕36号)、《关于进一步明确全面推开营改增试点金融业有关政策的通知》(财税〔2016〕46号)、《关于明确金融 房地产开发 教育辅助服务等增值税政策的统治》(财税〔2016〕140号)、《关于资管产品增值税有关问题的通知》(财税〔2018〕56号)、《关于金融机构同业往来等增值税补充政策的通知》(财税〔2016〕70号)、《关于租入固定资产进项税额抵扣等增值税政策的通知》(财税〔2018〕90号)及其他相关税务法规和实务操作,主要税项列示如下:

(一) 自 2018 年 1 月 1 日起,资管产品管理人运营资管产品过程中发生的增值税应税行为,暂适用简易计税方法,按照 3%的征收率缴纳增值税。

(二) 对基金买卖股票、债券的差价收入,暂免征收企业所得税;

(三) 证券投资基金从公开发行和转让市场取得的上市公司股票,持股期限在 1 个月以内(含 1 个月)的,其股息红利所得全额计入应纳税所得额;持股期限在 1 个月以上至 1 年(含 1 年)的,暂减按 50%计入应纳税所得额;持股期限超过 1 年的,暂减按 25%计入应纳税所得额。上述所得统一适用 20%的税率计征个人所得税。

主要税种及税率列示如下:

税 种	计 税 依 据	税 率
增值税	金融服务销售额	3%
城市维护建设税	应缴流转税税额	7%
教育费附加	应缴流转税税额	3%

地方教育附加[注] 应缴流转税税额 1%、2%

[注]：接地方税务局通知，自 2019 年 7 月 1 日起调整地方教育附加税税率，由原来的 1%调整为 2%。

7.4.7 重要财务报表项目的说明

7.4.7.1 银行存款

单位：人民币元

项目	本期末 2019 年 12 月 31 日	上年度末 2018 年 12 月 31 日
活期存款	1,155,773.19	2,180,868.56
定期存款	-	-
其中：存款期限 1 个月以内	-	-
存款期限 1-3 个月	-	-
存款期限 3 个月以上	-	-
其他存款	-	-
合计：	1,155,773.19	2,180,868.56

注：“其他存款”所列金额为基金投资于有存款期限、但根据协议可提前支取且没有利息损失的银行存款。

7.4.7.2 交易性金融资产

单位：人民币元

项目	本期末 2019 年 12 月 31 日		
	成本	公允价值	公允价值变动
股票	75,383,415.45	81,296,603.09	5,913,187.64
贵金属投资-金交所黄金合约	-	-	-
债券	交易所市场	51,076,427.54	52,056,565.92
	银行间市场	244,103,642.20	244,884,500.00
	合计	295,180,069.74	296,941,065.92
资产支持证券	-	-	-
基金	-	-	-
其他	-	-	-
合计	370,563,485.19	378,237,669.01	7,674,183.82
项目	上年度末 2018 年 12 月 31 日		
	成本	公允价值	公允价值变动
股票	1,103,467.00	1,114,342.00	10,875.00
贵金属投资-金交所黄金合约	-	-	-

债券	交易所市场	47,094,458.09	47,185,153.74	90,695.65
	银行间市场	5,021,136.98	5,046,000.00	24,863.02
	合计	52,115,595.07	52,231,153.74	115,558.67
资产支持证券		-	-	-
基金		-	-	-
其他		-	-	-
合计		53,219,062.07	53,345,495.74	126,433.67

7.4.7.3 衍生金融资产/负债

注：本基金本报告期末和上年度末无衍生金融资产/负债。

7.4.7.4 买入返售金融资产

7.4.7.4.1 各项买入返售金融资产期末余额

单位：人民币元

项目	本期末 2019年12月31日	
	账面余额	其中：买断式逆回购
交易所市场	22,000,000.00	-
银行间市场	-	-
合计	22,000,000.00	-
项目	上年度末 2018年12月31日	
	账面余额	其中：买断式逆回购
交易所市场	1,300,000.00	-
银行间市场	-	-
合计	1,300,000.00	-

7.4.7.4.2 期末买断式逆回购交易中取得的债券

注：本基金本报告期末和上年度末无买断式逆回购交易中取得的债券。

7.4.7.5 应收利息

单位：人民币元

项目	本期末 2019年12月31日	上年度末 2018年12月31日
应收活期存款利息	1,197.45	707.12
应收定期存款利息	-	-
应收其他存款利息	-	-
应收结算备付金利息	0.44	-
应收债券利息	5,082,730.24	922,724.23

应收资产支持证券利息	-	-
应收买入返售证券利息	-1,856.44	-
应收申购款利息	-	-
应收黄金合约拆借孳息	-	-
应收出借证券利息	-	-
其他	15.51	5.06
合计	5,082,087.20	923,436.41

注：本表列示的“应收其他存款利息”所列金额为应收基金投资于有存款期限、但根据协议可提前支取且没有利息损失的银行存款利息；“其他”为应收结算保证金利息。

7.4.7.6 其他资产

注：本基金本报告期末和上年度末无其他资产。

7.4.7.7 应付交易费用

单位：人民币元

项目	本期末 2019年12月31日	上年度末 2018年12月31日
交易所市场应付交易费用	8,442.37	1,277.24
银行间市场应付交易费用	1,245.00	175.00
合计	9,687.37	1,452.24

7.4.7.8 其他负债

单位：人民币元

项目	本期末 2019年12月31日	上年度末 2018年12月31日
应付券商交易单元保证金	-	-
应付赎回费	-	6.29
应付证券出借违约金	-	-
预提费用	-	-
审计费	40,000.00	60,000.00
信息披露费	80,000.00	300,000.00
银行间账户维护费	9,000.00	-
合计	129,000.00	360,006.29

7.4.7.9 实收基金

金额单位：人民币元

华富益鑫灵活配置混合 A	
项目	本期 2019年1月1日至2019年12月31日

	基金份额 (份)	账面金额
上年度末	1,341,345.86	1,341,345.86
本期申购	145,510,061.12	145,510,061.12
本期赎回 (以“-”号填列)	-9,692,521.22	-9,692,521.22
- 基金拆分/份额折算前	-	-
基金拆分/份额折算变动份额	-	-
本期申购	-	-
本期赎回 (以“-”号填列)	-	-
本期末	137,158,885.76	137,158,885.76

金额单位：人民币元

华富益鑫灵活配置混合 C		
项目	本期 2019 年 1 月 1 日至 2019 年 12 月 31 日	
	基金份额 (份)	账面金额
上年度末	45,453,943.11	45,453,943.11
本期申购	170,312,458.64	170,312,458.64
本期赎回 (以“-”号填列)	-22,713,479.48	-22,713,479.48
- 基金拆分/份额折算前	-	-
基金拆分/份额折算变动份额	-	-
本期申购	-	-
本期赎回 (以“-”号填列)	-	-
本期末	193,052,922.27	193,052,922.27

注：申购含红利再投、转换入份额，赎回含转换出份额。

7.4.7.10 未分配利润

单位：人民币元

华富益鑫灵活配置混合 A			
项目	已实现部分	未实现部分	未分配利润合计
上年度末	279,084.34	-2,780.90	276,303.44
本期利润	11,564,965.95	3,272,182.30	14,837,148.25
本期基金份额交易产生的变动数	25,993,329.85	-102,356.89	25,890,972.96
其中：基金申购款	28,091,864.15	52,984.99	28,144,849.14
基金赎回款	-2,098,534.30	-155,341.88	-2,253,876.18
本期已分配利润	-7,997,481.72	-	-7,997,481.72
本期末	29,839,898.42	3,167,044.51	33,006,942.93

单位：人民币元

华富益鑫灵活配置混合 C			
项目	已实现部分	未实现部分	未分配利润合计

上年度末	8,239,302.11	-96,392.09	8,142,910.02
本期利润	14,279,274.04	4,275,567.85	18,554,841.89
本期基金份额交易产生的变动数	25,178,158.63	149,819.48	25,327,978.11
其中：基金申购款	29,251,988.60	304,309.69	29,556,298.29
基金赎回款	-4,073,829.97	-154,490.21	-4,228,320.18
本期已分配利润	-11,996,593.95	-	-11,996,593.95
本期末	35,700,140.83	4,328,995.24	40,029,136.07

7.4.7.11 存款利息收入

单位：人民币元

项目	本期 2019年1月1日至2019年 12月31日	上年度可比期间 2018年1月1日至2018年12月31 日
活期存款利息收入	63,244.63	98,327.79
定期存款利息收入	-	-
其他存款利息收入	-	-
结算备付金利息收入	3,367.52	3,677.10
其他	19,741.72	450.83
合计	86,353.87	102,455.72

注：本期“其他”为直销申购款利息收入 19,439.64 元及结算保证金利息收入 302.08 元；上年度可比期间“其他”为结算保证金利息收入 450.83 元。

7.4.7.12 股票投资收益

7.4.7.12.1 股票投资收益——买卖股票差价收入

单位：人民币元

项目	本期 2019年1月1日至2019 年12月31日	上年度可比期间 2018年1月1日至2018 年12月31日
卖出股票成交总额	67,810,607.34	89,572,537.45
减：卖出股票成本总额	48,454,780.61	77,433,607.67
买卖股票差价收入	19,355,826.73	12,138,929.78

7.4.7.13 债券投资收益

7.4.7.13.1 债券投资收益项目构成

单位：人民币元

项目	本期 2019年1月1日至2019 年12月31日	上年度可比期间 2018年1月1日至2018年 12月31日
----	---------------------------------	--------------------------------------

债券投资收益——买卖债券（、债转股及债券到期兑付）差价收入	-67,156.28	232,471.94
债券投资收益——赎回差价收入	-	-
债券投资收益——申购差价收入	-	-
合计	-67,156.28	232,471.94

7.4.7.13.2 债券投资收益——买卖债券差价收入

单位：人民币元

项目	本期 2019年1月1日至2019 年12月31日	上年度可比期间 2018年1月1日至2018年 12月31日
卖出债券（、债转股及债券到期兑付）成交总额	175,034,135.19	340,147,046.14
减：卖出债券（、债转股及债券到期兑付）成本总额	170,795,332.94	333,212,775.82
减：应收利息总额	4,305,958.53	6,701,798.38
买卖债券差价收入	-67,156.28	232,471.94

7.4.7.13.3 资产支持证券投资收益

注：本基金本报告期内和上年度可比期间无资产支持证券投资收益。

7.4.7.14 贵金属投资收益

注：本基金本报告期内和上年度期间无贵金属投资收益。

7.4.7.15 衍生工具收益

注：本基金本报告期内和上年度可比期间无衍生工具收益。

7.4.7.16 股利收益

单位：人民币元

项目	本期 2019年1月1日至2019年12 月31日	上年度可比期间 2018年1月1日至2018年12月 31日
股票投资产生的股利收益	2,761,715.50	113,700.28
其中：证券出借权益补偿收入	-	-
基金投资产生的股利收益	-	-
合计	2,761,715.50	113,700.28

7.4.7.17 公允价值变动收益

单位：人民币元

项目名称	本期 2019年1月1日至2019 年12月31日	上年度可比期间 2018年1月1日至2018年 12月31日
1. 交易性金融资产	7,547,750.15	-7,222,348.13
——股票投资	5,902,312.64	-7,932,449.88
——债券投资	1,645,437.51	710,101.75
——资产支持证券投资	-	-
——贵金属投资	-	-
——其他	-	-
2. 衍生工具	-	-
——权证投资	-	-
3. 其他	-	-
减：应税金融商品公允价 值变动产生的预估增 值税	-	-
合计	7,547,750.15	-7,222,348.13

7.4.7.18 其他收入

单位：人民币元

项目	本期 2019年1月1日至2019年 12月31日	上年度可比期间 2018年1月1日至2018年12 月31日
基金赎回费收入	18,499.95	60,892.24
合计	18,499.95	60,892.24

7.4.7.19 交易费用

单位：人民币元

项目	本期 2019年1月1日至2019年 12月31日	上年度可比期间 2018年1月1日至2018年12 月31日
交易所市场交易费用	329,051.16	206,133.20
银行间市场交易费用	5,217.50	2,862.50
交易基金产生的费用	-	-
其中：申购费	-	-
赎回费	-	-
合计	334,268.66	208,995.70

7.4.7.20 其他费用

单位：人民币元

项目	本期 2019年1月1日至2019 年12月31日	上年度可比期间 2018年1月1日至2018年 12月31日
审计费用	40,000.00	60,000.00
信息披露费	80,000.00	300,000.00
证券出借违约金	-	-
债券帐户维护费	45,000.00	36,000.00
银行汇划费用	7,365.82	5,977.31
其他	1,200.00	1,200.00
合计	173,565.82	403,177.31

7.4.8 或有事项、资产负债表日后事项的说明

7.4.8.1 或有事项

无。

7.4.8.2 资产负债表日后事项

截至本报告批准报出日，无重大资产负债表日后事项中的非调整事项。

7.4.9 关联方关系

关联方名称	与本基金的关系
华富基金管理有限公司	基金管理人、注册登记人、销售机构
中国工商银行股份有限公司	基金托管人、代销机构
华安证券股份有限公司（华安证券）	基金管理人的股东、代销机构
安徽省信用担保集团有限公司	基金管理人的股东
合肥兴泰金融控股（集团）有限公司	基金管理人的股东
华富利得资产管理有限公司	基金管理人的子公司

7.4.10 本报告期及上年度可比期间的关联方交易

7.4.10.1 通过关联方交易单元进行的交易

7.4.10.1.1 股票交易

金额单位：人民币元

关联方名称	本期 2019年1月1日至2019年12月31日	上年度可比期间 2018年1月1日至2018年12月31日
-------	-----------------------------	----------------------------------

	成交金额	占当期股票成交总额的比例	成交金额	占当期股票成交总额的比例
华安证券	92,488,324.32	54.47%	65,520,336.62	57.63%

7.4.10.1.2 债券交易

金额单位：人民币元

关联方名称	本期 2019年1月1日至2019年12月31日		上年度可比期间 2018年1月1日至2018年12月31日	
	成交金额	占当期债券成交总额的比例	成交金额	占当期债券成交总额的比例
华安证券	7,881,567.60	7.90%	-	-

7.4.10.1.3 债券回购交易

金额单位：人民币元

关联方名称	本期 2019年1月1日至2019年12月31日		上年度可比期间 2018年1月1日至2018年12月31日	
	回购成交金额	占当期债券回购成交总额的比例	回购成交金额	占当期债券回购成交总额的比例
华安证券	84,400,000.00	27.54%	-	-

7.4.10.1.4 权证交易

注：本基金本报告期内未通过关联方交易单元进行权证交易。

7.4.10.1.5 应支付关联方的佣金

金额单位：人民币元

关联方名称	本期 2019年1月1日至2019年12月31日			
	当期佣金	占当期佣金总量的比例	期末应付佣金余额	占期末应付佣金总额的比例
华安证券	85,913.73	54.42%	2,214.25	26.23%
关联方名称	上年度可比期间 2018年1月1日至2018年12月31日			
	当期佣金	占当期佣金总量的比例	期末应付佣金余额	占期末应付佣金总额的比例

华安证券	61,019.39	57.88%	-	-
------	-----------	--------	---	---

注：上述佣金按市场佣金率计算。以扣除由中国证券登记结算有限责任公司收取的证管费、经手费和适用期间内由券商承担的证券风险结算基金后的净额列示。该类佣金协议的服务范围还包括佣金收取方为本基金提供的证券投资研究成果和市场信息服务。

7.4.10.2 关联方报酬

7.4.10.2.1 基金管理费

单位：人民币元

项目	本期	上年度可比期间
	2019年1月1日至2019年12月31日	2018年1月1日至2018年12月31日
当期发生的基金应支付的管理费	1,588,189.75	730,565.54
其中：支付销售机构的客户维护费	20,409.88	8,232.48

注：基金管理费按前一日基金资产净值 0.6% 的年费率逐日计提，按月支付。计算方法 $H = E \times \text{年管理费率} \div \text{当年天数}$ （H 为每日应计提的基金管理费，E 为前一日基金资产净值）。

7.4.10.2.2 基金托管费

单位：人民币元

项目	本期	上年度可比期间
	2019年1月1日至2019年12月31日	2018年1月1日至2018年12月31日
当期发生的基金应支付的托管费	397,047.46	182,641.42

注：基金托管费按前一日基金资产净值 0.15% 的年费率逐日计提，按月支付。计算方法 $H = E \times \text{年托管费率} \div \text{当年天数}$ （H 为每日应计提的基金托管费，E 为前一日基金资产净值）。

7.4.10.2.3 销售服务费

单位：人民币元

获得销售服务费的各关联方名称	本期		
	2019年1月1日至2019年12月31日		
	当期发生的基金应支付的销售服务费		
	华富益鑫灵活配置混合 A	华富益鑫灵活配置混合 C	合计
华安证券	-	23.45	23.45
华富基金管理有限公司	-	287,154.42	287,154.42
合计	-	287,177.87	287,177.87
获得销售服务费的各关联方名称	上年度可比期间		
	2018年1月1日至2018年12月31日		

	当期发生的基金应支付的销售服务费		
	华富益鑫灵活配置混合 A	华富益鑫灵活配置混合 C	合计
华安证券	-	37.74	37.74
华富基金管理有限公司	-	107,197.13	107,197.13
合计	-	107,234.87	107,234.87

注：本基金 A 类基金份额不收取销售服务费；C 类基金份额的销售服务费按前一日 C 类基金资产净值的 0.20% 年费率每日计提，逐日累计至每个月月末，按月支付。计算公式 $H = E \times \text{年销售服务费率} \div \text{当年天数}$ （H 为 C 类基金份额每日应计提的基金销售服务费，E 为 C 类基金份额前一日基金资产净值）。

7.4.10.3 与关联方进行银行间同业市场的债券(含回购)交易

注：本基金本报告期内和上年度可比期间未与关联方进行银行间同业市场的债券(含回购)交易。

7.4.10.4 报告期内转融通证券出借业务发生重大关联交易事项的说明

7.4.10.4.1 与关联方通过约定申报方式进行的适用固定期限费率的证券出借业务的情况

注：本基金本报告期及上年度可比期间无与关联方通过约定申报方式进行适用固定期限费率的证券出借业务。

7.4.10.4.2 与关联方通过约定申报方式进行的适用市场化期限费率的证券出借业务的情况

注：本基金本报告期及上年度可比期间无与关联方通过约定申报方式进行的适用市场化期限费率的证券出借业务。

7.4.10.5 各关联方投资本基金的情况

7.4.10.5.1 报告期内基金管理人运用固有资金投资本基金的情况

注：本报告期内和上年度可比期间本基金管理人没有运用固有资金投资本基金。

7.4.10.5.2 报告期末除基金管理人之外的其他关联方投资本基金的情况

注：本基金本报告期和上年度可比期基金管理人之外的其他关联方没有投资本基金。

7.4.10.6 由关联方保管的银行存款余额及当期产生的利息收入

单位：人民币元

关联方名称	本期 2019 年 1 月 1 日至 2019 年 12 月 31 日		上年度可比期间 2018 年 1 月 1 日至 2018 年 12 月 31 日	
	期末余额	当期利息收入	期末余额	当期利息收入
中国工商银行股	1,155,773.19	63,244.63	2,180,868.56	98,327.79

份有限公司				
-------	--	--	--	--

注：本表仅列示活期存款余额及产生利息。

7.4.10.7 本基金在承销期内参与关联方承销证券的情况

注：本基金在本报告期内和上年度可比期间未参与关联方承销证券。

7.4.10.8 其他关联交易事项的说明

无。

7.4.11 利润分配情况

华富益鑫灵活配置混合A

金额单位：人民币元

序号	权益 登记日	除息日		每 10 份 基金份额分红 数	现金形式 发放总额	再投资形式 发放总额	本期利润分配 合计	备注
		场内	场外					
1	2019年8 月26日	-	2019年8 月26日	0.5500	7,952,754.47	10,061.76	7,962,816.23	
2	2019年4 月8日	-	2019年4 月8日	0.3600	28,803.42	5,862.07	34,665.49	
合计	-	-	-	0.9100	7,981,557.89	15,923.83	7,997,481.72	

华富益鑫灵活配置混合C

金额单位：人民币元

序号	权益 登记日	除息日		每 10 份 基金份额分红 数	现金形式 发放总额	再投资形式 发放总额	本期利润分配 合计	备注
		场内	场外					
1	2019年 8月26 日	-	2019年 8月26 日	0.5500	8,240,351.29	2,091,535.55	10,331,886.84	
2	2019年 4月8日	-	2019年 4月8日	0.3600	1,641,610.78	23,096.33	1,664,707.11	
合计	-	-	-	0.9100	9,881,962.07	2,114,631.88	11,996,593.95	

7.4.12 期末（2019年12月31日）本基金持有的流通受限证券

7.4.12.1 因认购新发/增发证券而于期末持有的流通受限证券

金额单位：人民币元

7.4.12.1.1 受限证券类别：股票										
证券	证券	成功	可流	流通	认购	期末估	数量	期末	期末估值总额	备注

代码	名称	认购日	通日	受限类型	价格	值单价	(单位:股)	成本总额		
688111	金山办公	2019年11月11日	2020年5月18日	新股流通受限	45.86	128.63	14,659	672,261.74	1,885,587.17	-
688388	嘉元科技	2019年7月16日	2020年1月22日	新股流通受限	28.26	54.90	24,307	686,915.82	1,334,454.30	-
688168	安博通	2019年8月30日	2020年3月6日	新股流通受限	56.88	97.93	2,252	128,093.76	220,538.36	-
688039	当虹科技	2019年12月4日	2020年6月11日	新股流通受限	50.48	73.40	2,805	141,596.40	205,887.00	-
688181	八亿时空	2019年12月27日	2020年1月6日	新股流通受限	43.98	43.98	4,306	189,377.88	189,377.88	-
688138	清溢光电	2019年11月13日	2020年5月20日	新股流通受限	8.78	13.89	10,066	88,379.48	139,816.74	-
688081	兴图新科	2019年12月26日	2020年1月6日	新股流通受限	28.21	28.21	3,153	88,946.13	88,946.13	-
002973	侨银环保	2019年12月27日	2020年1月6日	新股流通受限	5.74	5.74	1,146	6,578.04	6,578.04	-

7.4.12.1.2 受限证券类别：债券

证券代码	证券名称	成功认购日	可流通日	流通受限类型	认购价格	期末估值单价	数量(单位:张)	期末成本总额	期末估值总额	备注
113029	明阳转债	2019年12月18日	2020年1月7日	新债未上市	100.00	100.00	1,890	189,000.00	189,000.00	-
128085	鸿达转债	2019年12月18日	2020年1月	新债未上市	100.00	100.00	1,210	121,000.00	121,000.00	-

		日	8 日							
128084	木森转债	2019 年 12 月 18 日	2020 年 1 月 10 日	新债未上市	100.00	100.00	950	95,000.00	95,000.00	-
128086	国轩转债	2019 年 12 月 19 日	2020 年 1 月 10 日	新债未上市	100.00	100.00	730	73,000.00	73,000.00	-
110065	淮矿转债	2019 年 12 月 25 日	2020 年 1 月 13 日	新债未上市	100.00	100.00	690	69,000.00	69,000.00	-
113554	仙鹤转债	2019 年 12 月 18 日	2020 年 1 月 10 日	新债未上市	100.00	100.00	440	44,000.00	44,000.00	-
113030	东风转债	2019 年 12 月 26 日	2020 年 1 月 20 日	新债未上市	100.00	100.00	280	28,000.00	28,000.00	-

注：实际可流通日以该证券公告为准。

7.4.12.2 期末持有的暂时停牌等流通受限股票

注：本基金本期末未持有暂时停牌等流通受限股票。

7.4.12.3 期末债券正回购交易中作为抵押的债券

7.4.12.3.1 银行间市场债券正回购

本基金本报告期末无债券正回购交易中作为抵押的债券。

7.4.12.3.2 交易所市场债券正回购

截至本报告期末，基金从事证券交易所债券正回购交易形成的卖出回购证券款余额为人民币 3,000,000.00 元，于 2020 年 1 月 2 日到期。该类交易要求本基金在回购期内持有的证券交易所交易的债券和/或在新质押式回购下转入质押库的债券，按证券交易所规定的比例折算为标准券后，不低于债券回购交易的余额。

7.4.12.4 期末参与转融通证券出借业务的证券

注：本基金本报告期末未持有参与转融通证券出借业务的证券。

7.4.13 金融工具风险及管理

7.4.13.1 风险管理政策和组织架构

本基金在日常经营活动中面临的风险主要包括信用风险、流动性风险及市场风险。本基金管理人已建立董事会领导下的架构清晰、控制有效、系统全面、切实可行的风险控制体系，并设定适当的风险限额及内部控制流程，通过可靠的管理及信息系统持续监控上述各类风险。

董事会下设风险管理委员会，负责对公司风险管理制度进行审查并提供咨询和建议。总经理下设投资决策委员会和风险控制委员会，负责对公司经营及基金运作中的风险进行研究、评估和监控。公司设督察长，组织、指导公司监察稽核工作，监督检查基金及公司运作的合法合规情况和公司的内部风险控制情况。公司设有独立的监察稽核部门，监察稽核部有权对公司各部门内部风险控制制度的建立和落实情况进行检查，对公司的内部风险控制制度的合理性、有效性进行分析，提出改进意见，上报总经理，通报督察长。

7.4.13.2 信用风险

信用风险是指基金在交易过程中因交易对手未履行合约责任，或者基金所投资证券之发行人出现违约、拒绝支付到期本息，导致基金资产损失和收益变化的风险。本基金均投资于具有良好信用等级的证券，且通过分散化投资以分散信用风险。本基金投资于一家公司发行的证券市值不超过基金资产净值的 10%，且本基金与由本基金管理人管理的其他基金共同持有一家发行的证券不得超过该证券的 10%。

本基金在交易所进行的交易均与中国证券登记结算有限责任公司完成证券交收和款项清算，因此违约风险发生的可能性很小；基金在进行银行间同业市场交易前均对交易对手进行信用评估以控制相应的信用风险。

7.4.13.2.1 按短期信用评级列示的债券投资

单位：人民币元

短期信用评级	本期末 2019 年 12 月 31 日	上年度末 2018 年 12 月 31 日
A-1	10,060,000.00	0.00
A-1 以下	0.00	0.00
未评级	170,566,000.00	0.00
合计	180,626,000.00	0.00

注：数据按市值计算，未包括应收利息。列示对象包括短期融资券等债券基金可投资的短期信用产品，不包括国债、地方政府债、政策性金融债等利率债产品。信用等级按期末评级结果列示。

7.4.13.2.2 按短期信用评级列示的资产支持证券投资

注：本基金本报告期末和上年度末未持有资产支持证券。

7.4.13.2.3 按短期信用评级列示的同业存单投资

单位：人民币元

短期信用评级	本期末 2019 年 12 月 31 日	上年度末 2018 年 12 月 31 日
A-1	0.00	0.00
A-1 以下	0.00	0.00
AA+	0.00	0.00
未评级	38,949,000.00	0.00
合计	38,949,000.00	0.00

7.4.13.2.4 按长期信用评级列示的债券投资

单位：人民币元

长期信用评级	本期末 2019 年 12 月 31 日	上年度末 2018 年 12 月 31 日
AAA	229,538,143.30	37,021,877.20
AAA 以下	7,070,614.62	6,169,676.54
其中低于 AA 以下	0.00	435,348.50
未评级	0.00	0.00
合计	236,608,757.92	43,191,553.74

注：数据按市值计算，未包括应收利息。列示对象包括期末本基金所投资的所有信用产品，具体包括短期融资券、公司债、企业债、可转债、公募可交换债、商业银行债、非银行金融债等债券基金可投资的信用产品，不包括国债、地方政府债、政策性金融债等利率债产品。短期信用产品的长期信用评级指主体评级，长期信用产品的长期信用评级指债券评级。信用等级按期末评级结果列示。

7.4.13.2.5 按长期信用评级列示的资产支持证券投资

注：本基金本报告期末和上年度末未持有资产支持证券。

7.4.13.2.6 按长期信用评级列示的同业存单投资

单位：人民币元

长期信用评级	本期末 2019 年 12 月 31 日	上年度末 2018 年 12 月 31 日
AAA	38,949,000.00	0.00
AAA 以下	0.00	0.00
AA+	0.00	0.00
未评级	0.00	0.00
合计	38,949,000.00	0.00

7.4.13.3 流动性风险

7.4.13.3.1 报告期内本基金组合资产的流动性风险分析

流动性风险是指基金所持金融工具变现的难易程度。本基金的流动性风险一方面来自于基金份额持有人可随时要求赎回其持有的基金份额，另一方面来自于投资品种所处的交易市场不活跃而带来的变现困难。本基金所持大部分证券在证券交易所上市，其余亦可银行间同业市场交易。因此除在附注 7.4.12 中列示的部分基金资产流通暂时受限制不能自由转让的情况外，其余均能及时变现。此外，本基金可通过卖出回购金融资产方式借入短期资金应对流动性需求，其上限一般不超过基金持有的债券投资的公允价值。本基金所持有的金融负债的合同约定到期日均为一个月以内且不计息，可赎回基金份额净值(所有者权益)无固定到期日且不计息，因此账面余额即为未折现的合约到期现金流量。

本基金管理人每日预测本基金的流动性需求，对流动性指标进行持续的监测和分析。

7.4.13.4 市场风险

市场风险是指基金所持金融工具的公允价值或未来现金流量因所处市场各类价格因素的变动而发生波动的风险，包括市场价格风险、利率风险和外汇风险。

7.4.13.4.1 利率风险

利率风险是指基金的财务状况和现金流量受市场利率变动而发生波动的风险。本基金持有的大部分金融资产和金融负债不计息，因此本基金的收入及经营活动的现金流量在很大程度上独立于市场利率变化。本基金的生息资产主要为银行存款、结算备付金、存出保证金及债券投资等。本基金管理人每日对本基金面临的利率敏感性缺口进行监控。

7.4.13.4.1.1 利率风险敞口

单位：人民币元

本期末 2019 年 12 月 31 日	1 个月以内	1-3 个月	3 个月-1 年	1-5 年	5 年 以上	不计息	合计
资产							
银行存款	1,155,773.19	-	-	-	-	-	1,155,773.19
结算备付金	952.60	-	-	-	-	-	952.60
存出保证金	31,412.01	-	-	-	-	-	31,412.01
交易性	90,874,186.40	99,342,000.00	82,046,404.80	24,678,474.72	-	-81,296,603.09	378,237,669.01

金融资产							
买入返售金融资产	22,000,000.00	-	-	-	-	-	22,000,000.00
应收证券清算款	-	-	-	-	-	3,712.88	3,712.88
应收利息	-	-	-	-	-	5,082,087.20	5,082,087.20
应收申购款	-	-	-	-	-	218,651.24	218,651.24
资产总计	114,062,324.20	99,342,000.00	82,046,404.80	24,678,474.72	-	-86,601,054.41	406,730,258.13
负债							
卖出回购金融资产款	3,000,000.00	-	-	-	-	-	3,000,000.00
应付赎回款	-	-	-	-	-	17,222.52	17,222.52
应付管理人报酬	-	-	-	-	-	207,450.28	207,450.28
应付托管费	-	-	-	-	-	51,862.59	51,862.59
应付销售服务费	-	-	-	-	-	39,130.99	39,130.99
应付交易费用	-	-	-	-	-	9,687.37	9,687.37
应付利息	-	-	-	-	-	1,516.44	1,516.44
应交税费	-	-	-	-	-	26,500.91	26,500.91
其他负债	-	-	-	-	-	129,000.00	129,000.00
负债总计	3,000,000.00	-	-	-	-	482,371.10	3,482,371.10
利率敏感度缺口	111,062,324.20	99,342,000.00	82,046,404.80	24,678,474.72	-	-86,118,683.31	403,247,887.03
上年度末 2018 年	1 个月以内	1-3 个月	3 个月-1 年	1-5 年	5 年以上	不计息	合计

12月31日							
资产							
银行存款	2,180,868.56	-	-	-	-	-	2,180,868.56
存出保证金	10,149.65	-	-	-	-	-	10,149.65
交易性金融资产	-	231,169.50	18,149,484.24	33,850,500.00	-	1,114,342.00	53,345,495.74
买入返售金融资产	1,300,000.00	-	-	-	-	-	1,300,000.00
应收证券清算款	-	-	-	-	-	274,377.48	274,377.48
应收利息	-	-	-	-	-	923,436.41	923,436.41
应收申购款	-	-	-	-	-	299.85	299.85
其他资产	-	-	-	-	-	-	-
资产总计	3,491,018.21	231,169.50	18,149,484.24	33,850,500.00	-	2,312,455.74	58,034,627.69
负债							
应付证券清算款	-	-	-	-	-	2,403,564.92	2,403,564.92
应付赎回款	-	-	-	-	-	8,687.13	8,687.13
应付管理人报酬	-	-	-	-	-	28,205.43	28,205.43
应付托管费	-	-	-	-	-	7,051.36	7,051.36
应付销售服务费	-	-	-	-	-	9,124.48	9,124.48
应付交易费用	-	-	-	-	-	1,452.24	1,452.24
应交税费	-	-	-	-	-	2,033.41	2,033.41
其他负债	-	-	-	-	-	360,006.29	360,006.29

负债总计	-	-	-	-	-	2,820,125.26	2,820,125.26
利率敏感度缺口	3,491,018.21	231,169.50	18,149,484.24	33,850,500.00	-	-507,669.52	55,214,502.43

注：本表按照金融资产或金融负债的重新定价日或到期日孰早者作为期限分类标准。

7.4.13.4.1.2 利率风险的敏感性分析

假设	1. 除利率外其他市场变量保持不变		
分析	相关风险变量的变动	对资产负债表日基金资产净值的影响金额（单位：人民币元）	
		本期末（2019年12月31日）	上年度末（2018年12月31日）
	市场利率下降 25 基点	245,161.97	230,479.76
市场利率上升 25 基点	-244,790.79	-229,154.39	

7.4.13.4.2 其他价格风险

其他价格风险是指基金所持金融工具的公允价值或未来现金流量因除市场利率和外汇汇率以外的其他价格因素变动而发生波动的风险。本基金主要投资于证券交易所上市或银行间同业市场交易的股票和债券，所面临的最大价格风险由所持有的金融工具的公允价值决定。本基金通过投资组合的分散化降低市场价格风险，并且本基金管理人每日对本基金所持有的证券价格实施监控。

7.4.13.4.2.1 其他价格风险敞口

金额单位：人民币元

项目	本期末 2019年12月31日		上年度末 2018年12月31日	
	公允价值	占基金资产净值比例 (%)	公允价值	占基金资产净值比例 (%)
交易性金融资产-股票投资	81,296,603.09	20.16	1,114,342.00	2.02
交易性金融资产-基金投资	-	-	-	-
交易性金融资产-债券投资	296,941,065.92	73.64	52,231,153.74	94.60
交易性金融资产-贵金属投资	-	-	-	-
衍生金融资产-权证投资	-	-	-	-
其他	-	-	-	-

合计	378,237,669.01	93.80	53,345,495.74	96.62
----	----------------	-------	---------------	-------

7.4.13.4.2 其他价格风险的敏感性分析

假设	1. 除沪深 300 指数外其他市场变量保持不变		
分析	相关风险变量的变动	对资产负债表日基金资产净值的影响金额（单位：人民币元）	
		本期末（2019 年 12 月 31 日）	上年度末（2018 年 12 月 31 日）
	沪深 300 指数上升百分之五	520,199.82	2,839.08
	沪深 300 指数下降百分之五	-520,199.82	-2,839.08

7.4.13.4.3 采用风险价值法管理风险

-			
假设	1. 置信区间 95%		
	2. 观察期 1 年		
分析	风险价值（单位：人民币元）	本期末（2019 年 12 月 31 日）	上年度末（2018 年 12 月 31 日）
	合计	18,865,833.52	4,797,650.52

7.4.14 有助于理解和分析会计报表需要说明的其他事项

根据“财政部关于执行企业会计准则的上市公司和非上市企业做好 2010 年年报工作的通知（财会〔2010〕25 号）”（以下简称“通知”）要求，本基金对年末持有的以公允价值计量的金融资产按照公允价值的取得方式分为三层：第一层次是本基金在计量日能获得相同资产或负债在活跃市场上报价的，以该报价为依据确定公允价值；第二层次是本基金在计量日能获得类似资产或负债在活跃市场上的报价，或相同或类似资产或负债在非活跃市场上的报价的，以该报价为依据做必要调整确定公允价值；第三层次是本基金无法获得相同或类似资产可比市场交易价格的，以其他反映市场参与者对资产或负债定价时所使用的参数为依据确定公允价值。根据通知要求，年末本基金持有的以公允价值计量的资产分层列示如下：

类别	2019 年 12 月 31 日公允价值	2018 年 12 月 31 日公允价值
第一层次	82,601,200.67	5,391,895.74
第二层次	295,636,468.34	47,952,100.00
第三层次		
合计	378,237,669.01	53,343,995.74

根据《关于发布〈中国证券投资基金业协会估值核算工作小组关于 2015 年 1 季度固定收益品

种的估值处理标准>的通知》(中基协发[2014]24号)的要求,本基金自2015年3月30日起,对交易所上市交易或挂牌转让的固定收益品种采用第三方估值机构中证指数有限公司提供的价格数据进行估值(估值标准另有规定的除外),本基金持有的以公允价值计量的上述资产计入第二层次。

§ 8 投资组合报告

8.1 期末基金资产组合情况

金额单位：人民币元

序号	项目	金额	占基金总资产的比例 (%)
1	权益投资	81,296,603.09	19.99
	其中：股票	81,296,603.09	19.99
2	基金投资	-	-
3	固定收益投资	296,941,065.92	73.01
	其中：债券	296,941,065.92	73.01
	资产支持证券	-	-
4	贵金属投资	-	-
5	金融衍生品投资	-	-
6	买入返售金融资产	22,000,000.00	5.41
	其中：买断式回购的买入返售金融资产	-	-
7	银行存款和结算备付金合计	1,156,725.79	0.28
8	其他各项资产	5,335,863.33	1.31
9	合计	406,730,258.13	100.00

注：本表列示的其他各项资产详见 8.12.3 其他各项资产构成。

8.2 期末按行业分类的股票投资组合

8.2.1 报告期末按行业分类的境内股票投资组合

金额单位：人民币元

代码	行业类别	公允价值	占基金资产净值比例 (%)
A	农、林、牧、渔业	-	-
B	采矿业	4,254,169.90	1.05
C	制造业	36,155,851.19	8.97
D	电力、热力、燃气及水生产和供应业	7,871,025.78	1.95
E	建筑业	-	-
F	批发和零售业	1,228,967.25	0.30
G	交通运输、仓储和邮政业	4,984,073.30	1.24
H	住宿和餐饮业	-	-
I	信息传输、软件和信息技术服务业	2,312,012.53	0.57
J	金融业	15,179,321.32	3.76
K	房地产业	9,254,591.58	2.30
L	租赁和商务服务业	-	-
M	科学研究和技术服务业	-	-

N	水利、环境和公共设施管理业	6,578.04	0.00
O	居民服务、修理和其他服务业	-	-
P	教育	-	-
Q	卫生和社会工作	-	-
R	文化、体育和娱乐业	-	-
S	综合	50,012.20	0.01
	合计	81,296,603.09	20.16

8.2.2 报告期末按行业分类的港股通投资股票投资组合

注：本基金本报告期末未持有沪港通投资股票

8.3 期末按公允价值占基金资产净值比例大小排序的所有股票投资明细

金额单位：人民币元

序号	股票代码	股票名称	数量（股）	公允价值	占基金资产净值比例（%）
1	000651	格力电器	55,400	3,633,132.00	0.90
2	000625	长安汽车	267,300	2,681,019.00	0.66
3	601088	中国神华	142,045	2,592,321.25	0.64
4	000001	平安银行	145,500	2,393,475.00	0.59
5	000538	云南白药	26,000	2,325,180.00	0.58
6	600383	金地集团	159,649	2,314,910.50	0.57
7	600036	招商银行	60,312	2,266,524.96	0.56
8	000002	万科A	65,300	2,101,354.00	0.52
9	603328	依顿电子	185,513	2,100,007.16	0.52
10	601566	九牧王	174,700	1,998,568.00	0.50
11	601636	旗滨集团	346,312	1,901,252.88	0.47
12	600325	华发股份	242,700	1,900,341.00	0.47
13	600741	华域汽车	72,858	1,893,579.42	0.47
14	688111	金山办公	14,659	1,885,587.17	0.47
15	600376	首开股份	225,800	1,799,626.00	0.45
16	600183	生益科技	85,942	1,797,906.64	0.45
17	600873	梅花生物	399,667	1,778,518.15	0.44
18	600900	长江电力	94,828	1,742,938.64	0.43
19	600028	中国石化	325,215	1,661,848.65	0.41
20	600177	雅戈尔	236,580	1,648,962.60	0.41
21	600377	宁沪高速	142,677	1,600,835.94	0.40
22	600104	上汽集团	66,322	1,581,779.70	0.39
23	600585	海螺水泥	27,955	1,531,934.00	0.38
24	601288	农业银行	400,582	1,478,147.58	0.37

25	601988	中国银行	387,768	1,430,863.92	0.35
26	601166	兴业银行	69,885	1,383,723.00	0.34
27	601158	重庆水务	240,418	1,346,340.80	0.33
28	688388	嘉元科技	24,307	1,334,454.30	0.33
29	601939	建设银行	180,215	1,302,954.45	0.32
30	600660	福耀玻璃	53,750	1,289,462.50	0.32
31	601328	交通银行	228,056	1,283,955.28	0.32
32	601009	南京银行	142,684	1,251,338.68	0.31
33	600642	申能股份	212,702	1,235,798.62	0.31
34	601006	大秦铁路	150,210	1,233,224.10	0.31
35	600066	宇通客车	86,392	1,231,086.00	0.31
36	600704	物产中大	234,089	1,228,967.25	0.30
37	600398	海澜之家	155,621	1,195,169.28	0.30
38	601818	光大银行	269,677	1,189,275.57	0.29
39	601998	中信银行	190,464	1,175,162.88	0.29
40	600048	保利地产	70,356	1,138,360.08	0.28
41	600674	川投能源	113,200	1,115,020.00	0.28
42	603766	隆鑫通用	298,660	1,114,001.80	0.28
43	600033	福建高速	355,776	1,092,232.32	0.27
44	600350	山东高速	215,434	1,057,780.94	0.26
45	600688	上海石化	264,600	1,024,002.00	0.25
46	600019	宝钢股份	175,775	1,008,948.50	0.25
47	600887	伊利股份	32,107	993,390.58	0.25
48	600023	浙能电力	250,200	990,792.00	0.25
49	603001	奥康国际	95,285	857,565.00	0.21
50	600795	国电电力	349,558	817,965.72	0.20
51	600312	平高电气	105,932	684,320.72	0.17
52	600011	华能国际	111,500	622,170.00	0.15
53	688168	安博通	2,252	220,538.36	0.05
54	688039	当虹科技	2,805	205,887.00	0.05
55	688181	八亿时空	4,306	189,377.88	0.05
56	688138	清溢光电	10,066	139,816.74	0.03
57	688081	兴图新科	3,153	88,946.13	0.02
58	603995	甬金股份	1,888	51,278.08	0.01
59	601512	中新集团	3,598	50,012.20	0.01
60	603786	科博达	816	42,554.40	0.01
61	601916	浙商银行	5,000	23,900.00	0.01
62	002972	科安达	1,075	21,532.25	0.01
63	603109	神驰机电	684	18,105.48	0.00

64	002973	侨银环保	1,146	6,578.04	0.00
----	--------	------	-------	----------	------

8.4 报告期内股票投资组合的重大变动

8.4.1 累计买入金额超出期初基金资产净值 2%或前 20 名的股票明细

金额单位：人民币元

序号	股票代码	股票名称	本期累计买入金额	占期初基金资产净值比例 (%)
1	601988	中国银行	6,079,456.00	11.01
2	601939	建设银行	6,033,237.00	10.93
3	600028	中国石化	5,243,579.00	9.50
4	601006	大秦铁路	4,519,856.00	8.19
5	601328	交通银行	4,506,583.00	8.16
6	601818	光大银行	4,230,894.00	7.66
7	600900	长江电力	3,479,659.00	6.30
8	000651	格力电器	2,995,773.00	5.43
9	601088	中国神华	2,879,242.00	5.21
10	688009	中国通号	2,527,024.50	4.58
11	601566	九牧王	2,336,533.00	4.23
12	600036	招商银行	2,128,452.00	3.85
13	600376	首开股份	2,030,665.00	3.68
14	000625	长安汽车	1,999,272.00	3.62
15	000001	平安银行	1,998,887.00	3.62
16	000002	万科A	1,997,944.00	3.62
17	000538	云南白药	1,994,757.00	3.61
18	600873	梅花生物	1,952,621.00	3.54
19	600325	华发股份	1,935,430.00	3.51
20	600383	金地集团	1,919,071.60	3.48
21	603328	依顿电子	1,918,595.00	3.47
22	600104	上汽集团	1,692,075.95	3.06
23	601288	农业银行	1,613,423.00	2.92
24	600741	华域汽车	1,586,224.00	2.87
25	600177	雅戈尔	1,565,766.00	2.84
26	600377	宁沪高速	1,546,442.08	2.80
27	601158	重庆水务	1,408,938.66	2.55
28	600398	海澜之家	1,401,856.60	2.54

29	600688	上海石化	1,382,931.00	2.50
30	601166	兴业银行	1,372,062.00	2.48
31	601636	旗滨集团	1,346,197.00	2.44
32	600704	物产中大	1,332,675.75	2.41
33	600642	申能股份	1,324,809.00	2.40
34	603766	隆鑫通用	1,311,674.00	2.38
35	600183	生益科技	1,267,509.00	2.30
36	600033	福建高速	1,234,228.00	2.24
37	600660	福耀玻璃	1,200,723.00	2.17
38	601009	南京银行	1,192,852.00	2.16
39	600585	海螺水泥	1,165,385.00	2.11
40	600023	浙能电力	1,164,871.00	2.11
41	600019	宝钢股份	1,148,628.00	2.08
42	600066	宇通客车	1,141,391.00	2.07
43	601998	中信银行	1,137,949.00	2.06

注：本表列示“买入金额”按买入成交金额（成交单价乘以成交数量）填列，未考虑相关交易费用。

8.4.2 累计卖出金额超出期初基金资产净值 2%或前 20 名的股票明细

金额单位：人民币元

序号	股票代码	股票名称	本期累计卖出金额	占期初基金资产净值比例（%）
1	601939	建设银行	4,750,008.59	8.60
2	601988	中国银行	4,574,036.07	8.28
3	601006	大秦铁路	4,299,049.45	7.79
4	688009	中国通号	4,126,175.66	7.47
5	600028	中国石化	3,628,044.80	6.57
6	601328	交通银行	3,081,322.16	5.58
7	601818	光大银行	3,053,272.32	5.53
8	688008	澜起科技	2,472,524.08	4.48
9	688099	晶晨股份	2,276,158.90	4.12
10	600900	长江电力	1,812,018.58	3.28
11	688012	中微公司	1,773,225.07	3.21
12	688188	柏楚电子	1,726,962.42	3.13
13	688006	杭可科技	1,284,090.00	2.33
14	688321	微芯生物	1,262,597.76	2.29
15	688036	传音控股	1,153,746.85	2.09

16	688088	虹软科技	1,047,803.92	1.90
17	688029	南微医学	1,018,474.34	1.84
18	601601	中国太保	1,017,151.00	1.84
19	688005	容百科技	933,767.41	1.69
20	688033	天宜上佳	892,036.69	1.62

8.4.3 买入股票的成本总额及卖出股票的收入总额

单位：人民币元

买入股票成本（成交）总额	122,734,729.06
卖出股票收入（成交）总额	67,810,607.34

注：本表列示“买入股票成本（成交）总额”及“卖出股票收入（成交）总额”均按买卖成交金额（成交单价乘以成交数量）填列，未考虑相关交易费用。买入包括新股、债转股及行权等获得的股票。

8.5 期末按债券品种分类的债券投资组合

金额单位：人民币元

序号	债券品种	公允价值	占基金资产净值比例（%）
1	国家债券	-	-
2	央行票据	-	-
3	金融债券	31,518,308.00	7.82
	其中：政策性金融债	21,383,308.00	5.30
4	企业债券	20,250,500.00	5.02
5	企业短期融资券	180,626,000.00	44.79
6	中期票据	15,174,500.00	3.76
7	可转债（可交换债）	10,422,757.92	2.58
8	同业存单	38,949,000.00	9.66
9	其他	-	-
10	合计	296,941,065.92	73.64

8.6 期末按公允价值占基金资产净值比例大小排序的前五名债券投资明细

金额单位：人民币元

序号	债券代码	债券名称	数量（张）	公允价值	占基金资产净值比例（%）
1	108602	国开 1704	212,600	21,383,308.00	5.30
2	011900928	19 王府井 SCP001	200,000	20,098,000.00	4.98
3	011901414	19 陕煤化	200,000	20,082,000.00	4.98

		SCP003			
4	011900915	19 南航股 SCP009	200,000	20,068,000.00	4.98
5	011901725	19 联合水泥 SCP010	200,000	20,056,000.00	4.97

8.7 期末按公允价值占基金资产净值比例大小排序的所有资产支持证券投资明细

注：本基金本报告期末未持有资产支持证券。

8.8 报告期末按公允价值占基金资产净值比例大小排序的前五名贵金属投资明细

注：本基金本报告期末未持有贵金属投资

8.9 期末按公允价值占基金资产净值比例大小排序的前五名权证投资明细

注：本基金本报告期末未持有权证。

8.10 报告期末本基金投资的股指期货交易情况说明

注：本基金本报告期末未持有股指期货。

8.11 报告期末本基金投资的国债期货交易情况说明

注：本基金本报告期末未投资国债期货。

8.12 投资组合报告附注

8.12.1 本基金投资的前十名证券的发行主体本期受到调查以及处罚的情况的说明

本基金投资的前十名证券的发行主体本期未出现被监管部门立案调查，或在报告编制日前一年内受到公开谴责、处罚的情形。

8.12.2 基金投资的前十名股票超出基金合同规定的备选股票库情况的说明

基金投资的前十名股票中，没有投资于超出基金合同规定备选股票库之外的股票。

8.12.3 期末其他各项资产构成

单位：人民币元

序号	名称	金额
1	存出保证金	31,412.01
2	应收证券清算款	3,712.88
3	应收股利	-
4	应收利息	5,082,087.20
5	应收申购款	218,651.24
6	其他应收款	-
7	待摊费用	-
8	其他	-
9	合计	5,335,863.33

8.12.4 期末持有的处于转股期的可转换债券明细

金额单位：人民币元

序号	债券代码	债券名称	公允价值	占基金资产净值比例（%）
1	120002	18 中原 EB	2,830,904.22	0.70
2	128032	双环转债	1,079,155.20	0.27
3	110045	海澜转债	546,285.20	0.14
4	113014	林洋转债	539,814.60	0.13
5	113525	台华转债	531,552.00	0.13
6	110034	九州转债	527,186.40	0.13

8.12.5 期末前十名股票中存在流通受限情况的说明

注：本基金本报告期末前十名股票中不存在流通受限情况。

8.12.6 投资组合报告附注的其他文字描述部分

由于计算中四舍五入的原因，本报告分项之和与合计项之间可能存在尾差。

§ 9 基金份额持有人信息

9.1 期末基金份额持有人户数及持有人结构

份额单位：份

份额级别	持有人户数(户)	户均持有的基金份额	持有人结构			
			机构投资者		个人投资者	
			持有份额	占总份额比例	持有份额	占总份额比例
华富益鑫灵活配置混合 A	145	945,923.35	135,347,989.47	98.68%	1,810,896.29	1.32%
华富益鑫灵活配置混合 C	223	865,708.17	186,943,582.82	96.84%	6,109,339.45	3.16%
合计	368	897,314.70	322,291,572.29	97.60%	7,920,235.74	2.40%

注：本表列示“占总份额比例”中，对下属分级基金，为占各自级别份额的比例，对合计数，为占期末基金份额总额的比例。

9.2 期末基金管理人的从业人员持有本基金的情况

项目	份额级别	持有份额总数(份)	占基金总份额比例
基金管理人所有从业人员持有本基金	华富益鑫灵活配置混合 A	14,154.92	0.0103%
	华富益鑫灵活配置混合 C	38,453.25	0.0199%
	合计	52,608.17	0.0159%

注：本表列示“占基金总份额比例”中，对下属分级基金，为占各自级别份额的比例，对合计数，为占期末基金份额总额的比例。

9.3 期末基金管理人的从业人员持有本开放式基金份额总量区间的情况

项目	份额级别	持有基金份额总量的数量区间(万份)
本公司高级管理人员、基金投资和研究部门负责人持有本开放式基金	华富益鑫灵活配置混合 A	0~10
	华富益鑫灵活配置混合 C	0

	合计	0~10
本基金基金经理持有本开放式基金	华富益鑫灵活配置混合 A	0
	华富益鑫灵活配置混合 C	0
	合计	0

§ 10 开放式基金份额变动

单位：份

项目	华富益鑫灵活配置 混合 A	华富益鑫灵活配置 混合 C
基金合同生效日（2016 年 9 月 7 日）基金 份额总额	11,977.43	200,370,614.22
本报告期期初基金份额总额	1,341,345.86	45,453,943.11
本报告期基金总申购份额	145,510,061.12	170,312,458.64
减:本报告期基金总赎回份额	9,692,521.22	22,713,479.48
本报告期基金拆分变动份额（份额减少以 “-”填列）	-	-
本报告期期末基金份额总额	137,158,885.76	193,052,922.27

注：总申购份额含红利再投、转换入份额；总赎回份额含转换出份额。

§ 11 重大事件揭示

11.1 基金份额持有人大会决议

本报告期内未召开持有人大会。

11.2 基金管理人、基金托管人的专门基金托管部门的重大人事变动

1、2019 年 1 月 25 日，经华富基金管理有限公司总经理办公会议审议通过，因工作安排，翁海波先生不再担任华富灵活配置混合型证券投资基金基金经理的职务。

2、2019 年 1 月 25 日，经华富基金管理有限公司总经理办公会议审议通过，因工作需要，增聘陈启明先生为华富天鑫灵活配置混合型证券投资基金基金经理。

3、2019 年 1 月 25 日，经华富基金管理有限公司总经理办公会议审议通过，因工作安排，翁海波先生不再担任华富天鑫灵活配置混合型证券投资基金基金经理。

4、2019 年 1 月 25 日，经华富基金管理有限公司总经理办公会议审议通过，因工作安排，翁海波先生不再担任华富物联世界灵活配置混合型证券投资基金基金经理。

5、2019 年 4 月 15 日，经华富基金管理有限公司总经理办公会议审议通过，因工作需要，增聘张惠女士为华富弘鑫灵活配置混合型证券投资基金基金经理。

6、2019 年 4 月 22 日，华富基金管理有限公司第六届董事会第一次会议审议通过，因工作需要，余海春先生不再担任公司总经理职务，聘任曹华玮先生担任公司总经理。

7、2019 年 6 月 5 日，经华富基金管理有限公司总经理办公会议审议通过，因工作需要，增聘倪莉莎女士为华富货币市场基金基金经理。

8、2019 年 6 月 5 日，经华富基金管理有限公司总经理办公会议审议通过，因工作需要，增聘张亮先生为华富灵活配置混合型证券投资基金基金经理。

9、2019 年 6 月 10 日，经华富基金管理有限公司总经理办公会议审议通过，因工作需要，增聘郦彬先生为华富量子生命力混合型证券投资基金基金经理。

10、2019 年 6 月 20 日，经华富基金管理有限公司总经理办公会议审议通过，因工作安排，尹培俊先生、姚姣女士不再担任华富货币市场基金基金经理。

11、2019 年 6 月 20 日，经华富基金管理有限公司总经理办公会议审议通过，因工作安排，姚姣女士不再担任华富天盈货币市场基金基金经理。

12、2019 年 7 月 26 日，经华富基金管理有限公司第六届董事会第一次会议审议通过，因工作需要，聘任束庆斌先生担任公司首席信息官。

13、2019 年 7 月 17 日，经华富基金管理有限公司总经理办公会议审议通过，因工作安排，

龚炜先生不再担任华富成长趋势混合型证券投资基金基金经理。

14、2019 年 7 月 17 日，经华富基金管理有限公司总经理办公会议审议通过，因工作安排，高靖瑜女士不再担任华富中小板指数增强型证券投资基金基金经理。

15、2019 年 7 月 17 日，经华富基金管理有限公司总经理办公会议审议通过，因工作安排，高靖瑜女士不再担任华富中证 100 指数证券投资基金基金经理。

16、2019 年 7 月 19 日，经华富基金管理有限公司总经理办公会议审议通过，因工作安排，陈启明先生不再担任华富健康文娱灵活配置混合型证券投资基金基金经理。

17、2019 年 7 月 19 日，经华富基金管理有限公司总经理办公会议审议通过，因工作安排，陈启明先生不再担任华富竞争力优选混合型证券投资基金基金经理。

18、2019 年 9 月 23 日，经华富基金管理有限公司总经理办公会议审议通过，因工作需要，增聘陶祺先生为华富恒欣纯债债券型证券投资基金基金经理。

19、2019 年 9 月 23 日，经华富基金管理有限公司总经理办公会议审议通过，因工作需要，增聘陶祺先生为华富天盈货币市场基金基金经理。

20、2019 年 10 月 16 日，经华富基金管理有限公司总经理办公会议审议通过，因工作安排，倪莉莎女士不再担任华富弘鑫灵活配置混合型证券投资基金基金经理。

21、2019 年 10 月 21 日，经华富基金管理有限公司总经理办公会议审议通过，因工作需要，增聘陈奇先生为华富物联世界灵活配置混合型证券投资基金基金经理。

11.3 涉及基金管理人、基金财产、基金托管业务的诉讼

基金管理人、基金财产、基金托管业务在本报告期内没有发生诉讼事项。

11.4 基金投资策略的改变

本报告期内本基金投资策略未改变。

11.5 为基金进行审计的会计师事务所情况

本报告期内，本基金未有改聘为其审计的会计师事务所情况。本基金本年度需支付给审计机构天健会计师事务所（特殊普通合伙）审计报酬为 4 万元人民币。天健会计师事务所（特殊普通合伙）从 2012 年起为本公司提供审计服务。

11.6 管理人、托管人及其高级管理人员受稽查或处罚等情况

本基金的管理人、托管人及其高级管理人员报告期内未受监管部门的稽查或处罚。

11.7 基金租用证券公司交易单元的有关情况

11.7.1 基金租用证券公司交易单元进行股票投资及佣金支付情况

金额单位：人民币元

券商名称	交易单元数量	股票交易		应支付该券商的佣金		备注
		成交金额	占当期股票成交总额的比例	佣金	占当期佣金总量的比例	
华安证券	2	92,488,324.32	54.47%	85,913.73	54.42%	-
西南证券	1	61,626,191.45	36.30%	57,392.39	36.36%	-
东方证券	2	7,827,968.66	4.61%	7,266.88	4.60%	-
太平洋证券	2	5,408,888.47	3.19%	5,037.29	3.19%	-
天风证券	1	1,689,804.81	1.00%	1,573.74	1.00%	-
安信证券	1	707,850.70	0.42%	645.06	0.41%	-
招商证券	2	-	-	-	-	-
申万宏源证券	1	37,065.00	0.02%	33.78	0.02%	-
广发证券	1	-	-	-	-	-
华信证券	1	-	-	-	-	-
华西证券	1	-	-	-	-	-
中银国际证券有限责任公司	1	-	-	-	-	-
华创证券	1	-	-	-	-	-

注：1) 根据中国证监会《关于完善证券投资基金交易席位制度有关问题的通知》（证监基金字[2007]48号），我公司重新修订了租用证券公司专用交易单元的选择标准和程序，比较了多家证券经营机构的财务状况、经营状况、研究水平后，选择了研究能力强、内部管理规范、信息资讯服务能力强的几家券商租用了基金专用交易单元。

2) 本报告期本基金新增东方证券、申万宏源证券、华西证券各 1 个席位，退租广发证券 1 个席位。

3) 此处的佣金指基金通过单一券商的交易单元进行股票、权证等交易而合计支付该券商的佣金合计，不单指股票交易佣金。

11.7.2 基金租用证券公司交易单元进行其他证券投资的情况

金额单位：人民币元

券商名称	债券交易		债券回购交易		权证交易	
	成交金额	占当期债券成交总额的比例	成交金额	占当期债券回购成交总额的比例	成交金额	占当期权证成交总额的比例

华安证券	7,881,567.60	7.90%	84,400,000.00	27.54%	-	-
西南证券	1,143,227.10	1.15%	114,800,000.00	37.46%	-	-
东方证券	26,723,307.99	26.80%	32,200,000.00	10.51%	-	-
太平洋证券	4,647,658.40	4.66%	59,800,000.00	19.51%	-	-
天风证券	-	-	9,300,000.00	3.03%	-	-
安信证券	2,831,392.92	2.84%	5,000,000.00	1.63%	-	-
招商证券	35,088,603.71	35.19%	-	-	-	-
申万宏源证券	18,593,816.52	18.65%	1,000,000.00	0.33%	-	-
广发证券	-	-	-	-	-	-
华信证券	-	-	-	-	-	-
华西证券	-	-	-	-	-	-
中银国际证券有限责任公司	-	-	-	-	-	-
华创证券	2,806,892.02	2.81%	-	-	-	-

注：债券交易中企业债及可分离债券的成交金额按净价统计，可转债的成交金额按全价统计。

11.8 其他重大事件

序号	公告事项	法定披露方式	法定披露日期
1	《华富益鑫灵活配置混合型证券投资基金 2018 年第 4 季度报告》	中国证监会指定媒介	2019 年 1 月 21 日
2	《华富基金管理有限公司关于旗下所有基金在直销渠道面向养老金客户开展费率优惠的公告》	中国证监会指定媒介	2019 年 3 月 15 日
3	《华富益鑫灵活配置混合型证券投资基金 2018 年度报告》	中国证监会指定媒介	2019 年 3 月 26 日
4	《华富益鑫灵活配置混合型证券投资基金 2018 年度报告摘要》	中国证监会指定媒介	2019 年 3 月 26 日
5	《华富基金管理有限公司关于旗下部分开放式基金参加中国工商银行个人电子银行基金申购费率优惠活动的公告》	中国证监会指定媒介	2019 年 4 月 1 日
6	《关于华富益鑫灵活配置混合型证券投资基金 2019 年分红公告》	中国证监会指定媒介	2019 年 4 月 4 日
7	《华富基金管理有限公司关	中国证监会指定媒介	2019 年 4 月 11 日

	于旗下部分开放式基金增加奕丰基金销售有限公司为代销机构的公告》	介	
8	《关于华富基金管理有限公司旗下部分开放式基金参与奕丰基金销售有限公司费率优惠活动的公告》	中国证监会指定媒介	2019 年 4 月 11 日
9	《华富基金管理有限公司关于旗下部分开放式基金增加南京苏宁基金销售有限公司为代销机构的公告》	中国证监会指定媒介	2019 年 4 月 11 日
10	《华富基金管理有限公司关于旗下部分开放式基金增加浙江同花顺基金销售有限公司为代销机构的公告》	中国证监会指定媒介	2019 年 4 月 17 日
11	《关于华富基金管理有限公司旗下部分开放式基金参与浙江同花顺基金销售有限公司费率优惠活动的公告》	中国证监会指定媒介	2019 年 4 月 17 日
12	《华富基金管理有限公司关于旗下部分开放式基金参加华安证券股份有限公司基金费率优惠活动的公告》	中国证监会指定媒介	2019 年 4 月 18 日
13	《华富益鑫灵活配置混合型证券投资基金 2019 年第 1 季度报告》	中国证监会指定媒介	2019 年 4 月 20 日
14	《华富益鑫灵活配置混合型证券投资基金招募说明书(更新)(2019 年第 1 号)》	中国证监会指定媒介	2019 年 4 月 20 日
15	《华富益鑫灵活配置混合型证券投资基金招募说明书(更新)(摘要)(2019 年第 1 号)》	中国证监会指定媒介	2019 年 4 月 20 日
16	《华富基金管理有限公司关于变更总经理的公告》	中国证监会指定媒介	2019 年 4 月 23 日
17	《华富基金管理有限公司关于旗下部分开放式基金增加阳光人寿保险股份有限公司为代销机构的公告》	中国证监会指定媒介	2019 年 4 月 23 日
18	《华富基金管理有限公司关于旗下部分开放式基金增加上海利得基金销售有限公司为代销机构的公告》	中国证监会指定媒介	2019 年 4 月 29 日
19	《华富基金管理有限公司关于旗下基金在浙江金观诚基	中国证监会指定媒介	2019 年 5 月 7 日

	金销售有限公司暂停办理相关销售业务的公告》		
20	《华富基金管理有限公司澄清公告》	中国证监会指定媒介	2019年5月14日
21	《华富基金管理有限公司关于系统暂停网上交易服务的通知》	中国证监会指定媒介	2019年5月25日
22	《华富基金管理有限公司关于旗下部分基金参与科创板股票投资及相关风险提示的公告》	中国证监会指定媒介	2019年6月21日
23	《华富基金管理有限公司关于提醒投资者及时提供或更新身份信息资料的公告》	中国证监会指定媒介	2019年6月29日
24	《关于华富益鑫灵活配置混合型证券投资基金暂停大额申购、定投及转换转入业务的公告》	中国证监会指定媒介	2019年7月9日
25	《华富益鑫灵活配置混合型证券投资基金 2019 年第 2 季度报告》	中国证监会指定媒介	2019年7月17日
26	《华富基金管理有限公司关于旗下部分开放式基金增加上海联泰基金销售有限公司为代销机构的公告》	中国证监会指定媒介	2019年7月26日
27	《华富基金管理有限公司关于高级管理人员变更的公告》	中国证监会指定媒介	2019年7月27日
28	《华富基金管理有限公司关于解除与浙江金观诚基金销售有限公司基金代理销售关系的公告》	中国证监会指定媒介	2019年7月30日
29	《关于华富益鑫灵活配置混合型证券投资基金 2019 年第二次分红公告》	中国证监会指定媒介	2019年8月24日
30	《华富益鑫灵活配置混合型证券投资基金 2019 年半年度报告》	中国证监会指定媒介	2019年8月29日
31	《华富益鑫灵活配置混合型证券投资基金 2019 年半年度报告摘要》	中国证监会指定媒介	2019年8月29日
32	《华富基金管理有限公司关于旗下部分开放式基金参与浦领基金销售有限公司费率优惠活动的公告》	中国证监会指定媒介	2019年9月6日

33	《关于华富基金管理有限公司系统暂停服务的通知》	中国证监会指定媒介	2019年9月30日
34	《华富基金管理有限公司旗下全部基金 2019 年第三季度报告提示性公告》	中国证监会指定媒介	2019年10月22日
35	《华富益鑫灵活配置混合型证券投资基金 2019 年第 3 季度报告》	中国证监会指定媒介	2019年10月22日
36	《华富基金管理有限公司关于办公地址变更的公告》	中国证监会指定媒介	2019年10月24日
37	《关于华富基金管理有限公司系统暂停服务的通知》	中国证监会指定媒介	2019年12月14日
38	《关于华富基金管理有限公司旗下部分基金修改基金合同及托管协议的公告》	中国证监会指定媒介	2019年12月21日
39	《华富基金管理有限公司关于旗下部分基金基金合同的提示性公告》	中国证监会指定媒介	2019年12月21日
40	《华富基金管理有限公司关于旗下部分基金招募说明书（更新）的提示性公告》	中国证监会指定媒介	2019年12月21日
41	《华富益鑫灵活配置混合型证券投资基金按信息披露办法修改后的基金合同、托管协议修订对照表》	中国证监会指定媒介	2019年12月21日
42	《华富益鑫灵活配置混合型证券投资基金招募说明书（更新）》	中国证监会指定媒介	2019年12月21日
43	《华富益鑫灵活配置混合型证券投资基金招募说明书（更新）（摘要）》	中国证监会指定媒介	2019年12月21日
44	《华富益鑫灵活配置混合型证券投资基金托管协议》	中国证监会指定媒介	2019年12月21日
45	《华富益鑫灵活配置混合型证券投资基金基金合同》	中国证监会指定媒介	2019年12月21日

§ 12 影响投资者决策的其他重要信息

12.1 报告期内单一投资者持有基金份额比例达到或超过 20%的情况

投资者类别	报告期内持有基金份额变化情况					报告期末持有基金情况	
	序号	持有基金份额比例达到或者超过 20%的时间区间	期初份额	申购份额	赎回份额	持有份额	份额占比
机构	1	4.30-12.31	0.00	67,056,999.16	0.00	67,056,999.16	20.31%
个人	-	-	-	-	-	-	-
-	-	-	-	-	-	-	-
产品特有风险							
无							

12.2 影响投资者决策的其他重要信息

无。

§ 13 备查文件目录

13.1 备查文件目录

- 1、《华富益鑫灵活配置混合型证券投资基金基金合同》
- 2、《华富益鑫灵活配置混合型证券投资基金托管协议》
- 3、《华富益鑫灵活配置混合型证券投资基金招募说明书》
- 4、报告期内华富益鑫灵活配置混合型证券投资基金在指定媒介上披露的各项公告

13.2 存放地点

基金管理人、基金托管人处

13.3 查阅方式

投资者可于本基金管理人办公时间预约查阅，相关公开披露信息也可以登录基金管理人网站查阅。

华富基金管理有限公司

2020年4月29日