

长江量化匠心甄选股票型证券投资基金

2019 年年度报告

2019 年 12 月 31 日

基金管理人:长江证券(上海)资产管理有限公司

基金托管人:平安银行股份有限公司

送出日期:2020 年 04 月 30 日

§ 1 重要提示及目录

1.1 重要提示

基金管理人的董事会及董事保证本报告所载资料不存在虚假记载、误导性陈述或重大遗漏，并对其内容的真实性、准确性和完整性承担个别及连带责任。本年度报告由董事长签发。

基金托管人平安银行股份有限公司根据本基金合同规定，于2020年4月20日复核了本报告中的财务指标、净值表现、利润分配情况、财务会计报告、投资组合报告等内容，保证复核内容不存在虚假记载、误导性陈述或者重大遗漏。

基金管理人承诺以诚实信用、勤勉尽责的原则管理和运用基金资产，但不保证基金一定盈利。

基金的过往业绩并不代表其未来表现。投资有风险，投资者在作出投资决策前应仔细阅读本基金的招募说明书及其更新。

本报告期自2019年4月25日（基金合同生效日）起至12月31日止。

1.2 目录

§1 重要提示及目录	1
1.1 重要提示	1
1.2 目录	2
§2 基金简介	4
2.1 基金基本情况	4
2.2 基金产品说明	4
2.3 基金管理人和基金托管人	4
2.4 信息披露方式	5
2.5 其他相关资料	5
§3 主要财务指标、基金净值表现及利润分配情况	5
3.1 主要会计数据和财务指标	5
3.2 基金净值表现	6
3.3 过去三年基金的利润分配情况	9
§4 管理人报告	10
4.1 基金管理人及基金经理情况	10
4.2 管理人对报告期内本基金运作合规守信情况的说明	11
4.3 管理人对报告期内公平交易情况的专项说明	11
4.4 管理人对报告期内基金的投资策略和业绩表现的说明	13
4.5 管理人对宏观经济、证券市场及行业走势的简要展望	13
4.6 管理人内部有关本基金的监察稽核工作情况	13
4.7 管理人对报告期内基金估值程序等事项的说明	14
4.8 管理人对报告期内基金利润分配情况的说明	14
4.9 报告期内管理人对本基金持有人数或基金资产净值预警情形的说明	14
§5 托管人报告	15
5.1 报告期内本基金托管人合规守信情况声明	15
5.2 托管人对报告期内本基金投资运作合规守信、净值计算、利润分配等情况的说明	15
5.3 托管人对本年度报告中财务信息等内容真实、准确和完整发表意见	15
§6 审计报告	15
6.1 审计报告基本信息	15
6.2 审计报告的基本内容	15
§7 年度财务报表	17
7.1 资产负债表	17
7.2 利润表	19
7.3 所有者权益（基金净值）变动表	21
7.4 报表附注	22
§8 投资组合报告	47
8.1 期末基金资产组合情况	47
8.2 报告期末按行业分类的股票投资组合	48
8.3 期末按公允价值占基金资产净值比例大小排序的所有股票投资明细	49
8.4 报告期内股票投资组合的重大变动	52
8.5 期末按债券品种分类的债券投资组合	55
8.6 期末按公允价值占基金资产净值比例大小排序的前五名债券投资明细	56
8.7 期末按公允价值占基金资产净值比例大小排序的所有资产支持证券投资明细	56
8.8 报告期末按公允价值占基金资产净值比例大小排序的前五名贵金属投资明细	56
8.9 期末按公允价值占基金资产净值比例大小排序的前五名权证投资明细	56
8.10 报告期末本基金投资的股指期货交易情况说明	56
8.11 报告期末本基金投资的国债期货交易情况说明	56

8.12 投资组合报告附注.....	56
§9 基金份额持有人信息.....	57
9.1 期末基金份额持有人户数及持有人结构.....	57
9.2 期末基金管理人的从业人员持有本基金的情况.....	58
9.3 期末基金管理人的从业人员持有本开放式基金份额总量区间情况.....	58
§10 开放式基金份额变动.....	58
§11 重大事件揭示.....	59
11.1 基金份额持有人大会决议.....	59
11.2 基金管理人、基金托管人的专门基金托管部门的重大人事变动.....	59
11.3 涉及基金管理人、基金财产、基金托管业务的诉讼.....	59
11.4 基金投资策略的改变.....	59
11.5 为基金进行审计的会计师事务所情况.....	59
11.6 管理人、托管人及其高级管理人员受稽查或处罚等情况.....	59
11.7 基金租用证券公司交易单元的有关情况.....	60
11.8 其他重大事件.....	61
§12 备查文件目录.....	63
12.1 备查文件目录.....	63
12.2 存放地点.....	64
12.3 查阅方式.....	64

§ 2 基金简介

2.1 基金基本情况

基金名称	长江量化匠心甄选股票型证券投资基金	
基金简称	长江量化匠心甄选	
基金主代码	006911	
基金运作方式	契约型开放式	
基金合同生效日	2019年04月25日	
基金管理人	长江证券（上海）资产管理有限公司	
基金托管人	平安银行股份有限公司	
报告期末基金份额总额	17,888,454.16份	
基金合同存续期	不定期	
下属分级基金的基金简称	长江量化匠心甄选A	长江量化匠心甄选C
下属分级基金的交易代码	006911	006957
报告期末下属分级基金的份额总额	6,361,803.75份	11,526,650.41份

2.2 基金产品说明

投资目标	本基金以量化模型为基础，在有效控制投资风险的前提下，力求实现健康、稳定的超越业绩比较基准的投资回报，追求资产的长期增值。
投资策略	本基金利用量化投资模型，在严格控制投资风险的前提下，力求投资业绩达到或超越业绩比较基准。
业绩比较基准	中证500指数收益率*95%+商业银行活期存款利率（税后）*5%
风险收益特征	本基金为股票型基金，其预期收益和预期风险高于货币市场基金、债券型基金和混合型基金。

2.3 基金管理人和基金托管人

项目	基金管理人	基金托管人
名称	长江证券（上海）资产管理有限公司	平安银行股份有限公司
信息披露负责人	姓名	高杨
	联系电话	4001-166-866
	电子邮箱	zgxxpl@cjsc.com.cn
		李帅帅
		0755-25878287
		LISHUAI130@ping

		an.com.cn
客户服务电话	4001-166-866	95511-3
传真	021-80301393	0755-82080387
注册地址	中国（上海）自由贸易试验区世纪大道1198号世纪汇一座27层	广东省深圳市罗湖区深南东路5047号
办公地址	上海市浦东新区世纪大道1198号世纪汇一座27层	广东省深圳市罗湖区深南东路5047号
邮政编码	200122	518001
法定代表人	周纯	谢永林

2.4 信息披露方式

本基金选定的信息披露报纸名称	上海证券报
登载基金年度报告正文的管理人互联网网址	www.cjzcgf.com
基金年度报告备置地点	上海市浦东新区世纪大道1198号世纪汇一座27层

2.5 其他相关资料

项目	名称	办公地址
会计师事务所	中审众环会计师事务所（特殊普通合伙）	武汉市武昌区东湖路169号众环大厦
注册登记机构	长江证券（上海）资产管理有限公司	上海市浦东新区世纪大道1198号世纪汇一座27层

§ 3 主要财务指标、基金净值表现及利润分配情况

3.1 主要会计数据和财务指标

金额单位：人民币元

3.1.1 期间数据和指标	本期2019年04月25日（基金合同生效日） -2019年12月31日	
	长江量化匠心甄选A	长江量化匠心甄选C
本期已实现收益	1,297,636.03	1,063,615.01
本期利润	1,656,102.18	1,616,353.75
加权平均基金份额本期利润	0.1498	0.0518

本期加权平均净值利润率	14.41%	5.11%
本期基金份额净值增长率	15.26%	14.50%
3.1.2 期末数据和指标	2019年末	
期末可供分配利润	921,663.47	1,582,710.48
期末可供分配基金份额利润	0.1449	0.1373
期末基金资产净值	7,332,403.27	13,197,483.06
期末基金份额净值	1.1526	1.1450
3.1.3 累计期末指标	2019年末	
基金份额累计净值增长率	15.26%	14.50%

注：（1）本基金基金合同生效日为2019年4月25日，截至本报告期末未满一年；（2）本期已实现收益指基金本期利息收入、投资收益、其他收入（不含公允价值变动收益）扣除相关费用后的余额，本期利润为本期已实现收益加上本期公允价值变动收益；（3）期末可供分配利润采用期末资产负债表中未分配利润与未分配利润中已实现部分的孰低数；（4）上述基金业绩指标不包括持有人认购或交易基金的各项费用，计入费用后投资人的实际收益水平要低于所列数字。

3.2 基金净值表现

3.2.1 基金份额净值增长率及其与同期业绩比较基准收益率的比较

长江量化匠心甄选A

阶段	份额净值增长率①	份额净值增长率标准差②	业绩比较基准收益率③	业绩比较基准收益率标准差④	①-③	②-④
过去三个月	8.82%	0.85%	6.29%	0.88%	2.53%	-0.03%
过去六个月	11.00%	1.01%	6.12%	1.03%	4.88%	-0.02%
自基金合同生效起至今	15.26%	0.92%	-6.82%	1.29%	22.08%	-0.37%

长江量化匠心甄选C

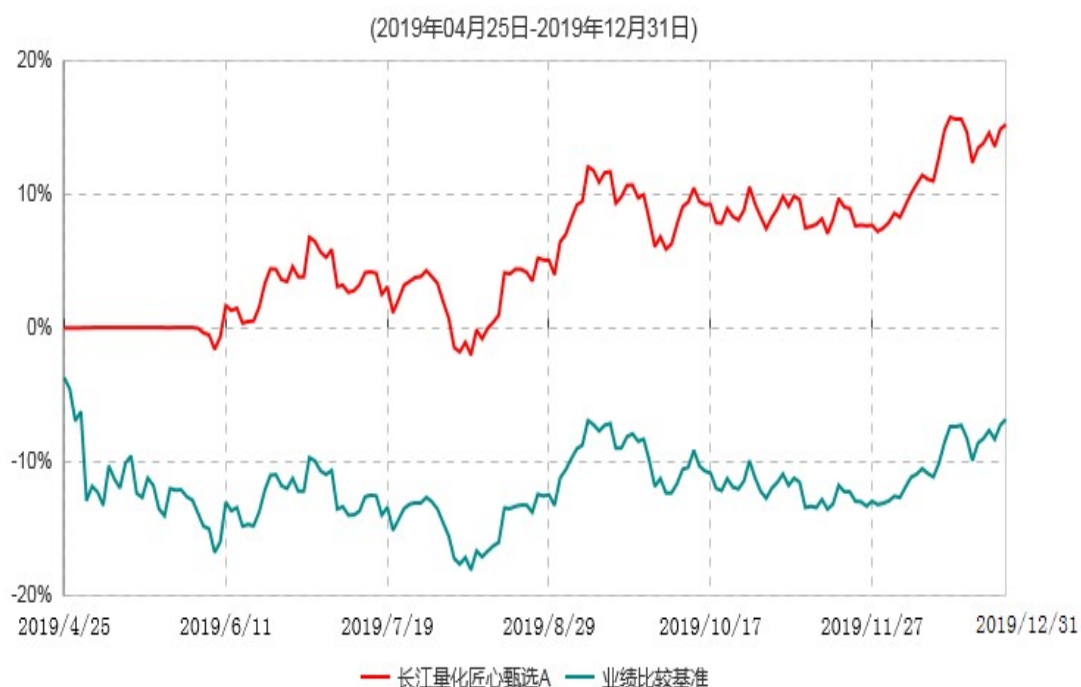
阶段	份额净值增长率①	份额净值增长率标准差②	业绩比较基准收益率③	业绩比较基准收益率标准差④	①-③	②-④
过去三个月	8.63%	0.85%	6.29%	0.88%	2.34%	-0.03%
过去六个月	10.50%	1.01%	6.12%	1.03%	4.38%	-0.02%

自基金合同生效起至今	14.50%	0.92%	-6.82%	1.29%	21.32%	-0.37%
------------	--------	-------	--------	-------	--------	--------

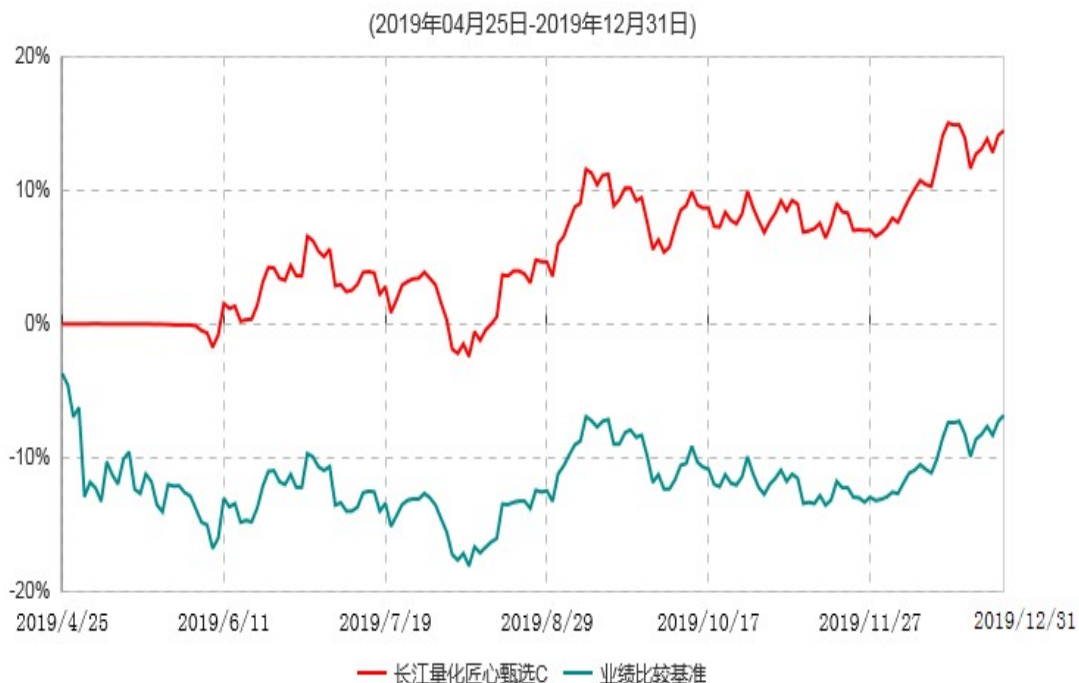
注：（1）本基金基金合同于 2019 年 4 月 25 日生效，截至本报告期末未满一年；（2）本基金的业绩比较基准为中证 500 指数收益率*95%+商业银行活期存款利率（税后）*5%。

3.2.2 自基金合同生效以来基金份额累计净值增长率变动及其与同期业绩比较基准收益率变动的比较

长江量化匠心甄选A累计净值增长率与业绩比较基准收益率历史走势对比图

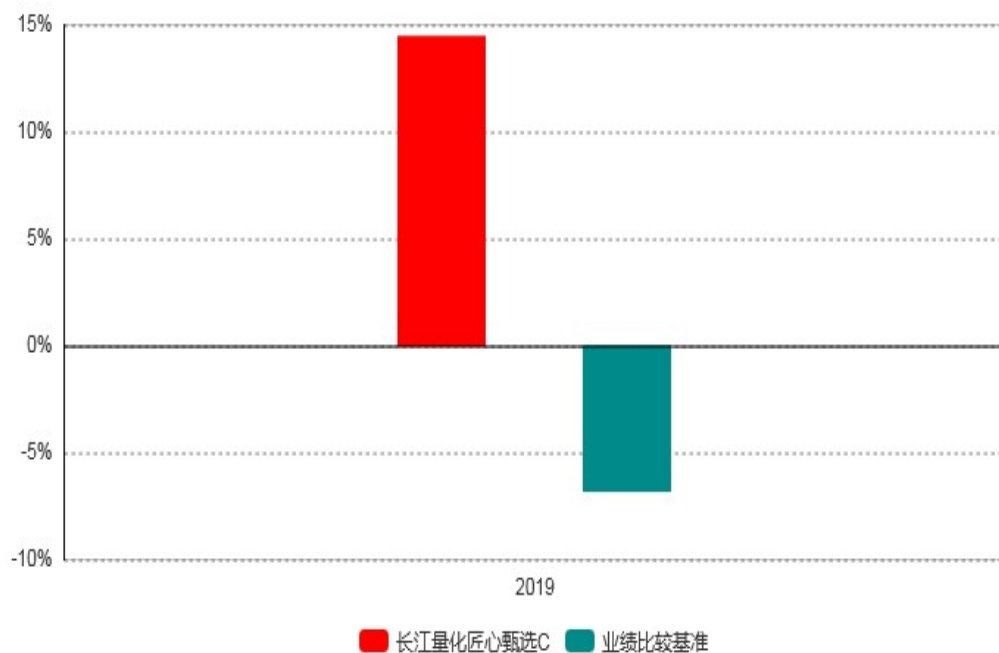
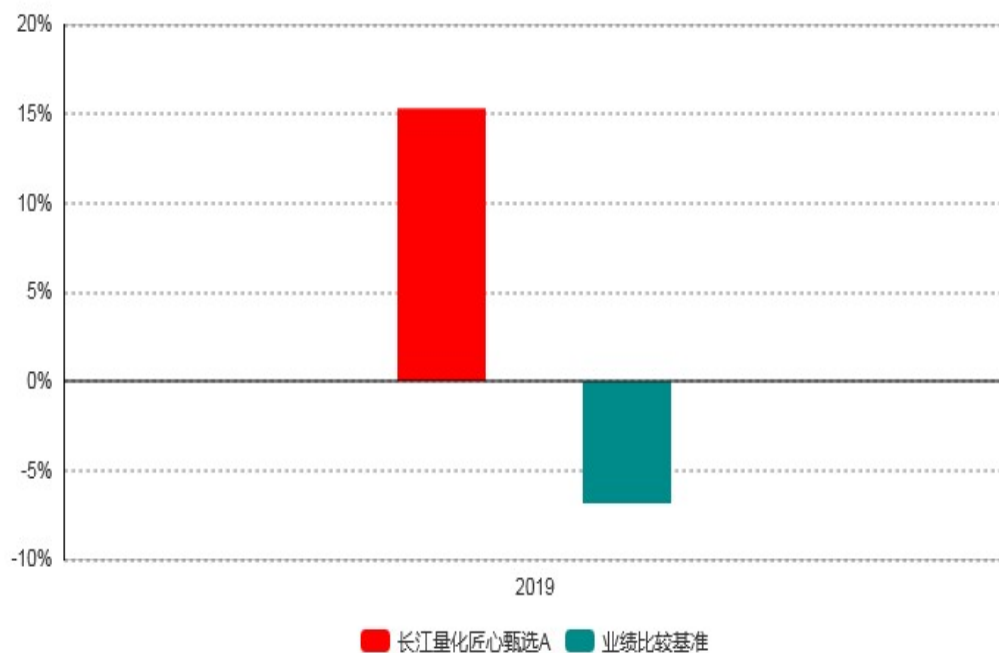


长江量化匠心甄选C累计净值增长率与业绩比较基准收益率历史走势对比图



注：（1）本基金基金合同于 2019 年 4 月 25 日生效，截至本报告期末未满一年；（2）本基金建仓期为基金合同生效日起 6 个月内，建仓期结束时各项资产配置比例均符合基金合同约定。

3.2.3 自基金合同生效以来基金每年净值增长率及其与同期业绩比较基准收益率的比较



注：本基金基金合同于 2019 年 4 月 25 日生效，截至本报告期末未满一年，2019 年基金净值增长率及同期业绩比较基准收益率按当年实际存续期计算，不按整个自然年度进行折算。

3.3 过去三年基金的利润分配情况

本基金基金合同生效日为2019年4月25日，截至本报告期末未进行利润分配。

§ 4 管理人报告

4.1 基金管理人及基金经理情况

4.1.1 基金管理人及其管理基金的经验

长江证券（上海）资产管理有限公司于2014年9月16日正式成立，是长江证券股份有限公司旗下专门从事证券资产管理、公开募集证券投资基金管理业务的全资子公司。注册地上海，注册资本23亿元人民币。

公司秉承“专业至臻，追求卓越”的理念，致力于为广大投资者创造稳定而丰厚的回报。公司以“客户导向、研究驱动、技术领先、内控先行”为业务发展策略，全方位参与客户资产配置和资产增值全过程，通过深度挖掘客户的投融资需求，紧跟市场创新步伐，以满足客户差异化需求。在严格控制风险的前提下，挑选优质投资品种，丰富创新产品架构，为客户提供多元化资产配置方案。

截至本报告期末，本基金管理人管理的基金有长江收益增强债券型证券投资基金、长江乐享货币市场基金、长江优享货币市场基金、长江乐丰纯债定期开放债券型发起式证券投资基金、长江乐盈定期开放债券型发起式证券投资基金、长江乐越定期开放债券型发起式证券投资基金、长江汇聚量化多因子灵活配置混合型发起式证券投资基金、长江乐鑫纯债定期开放债券型发起式证券投资基金、长江可转债债券型证券投资基金、长江量化匠心甄选股票型证券投资基金和长江安盈中短债六个月定期开放债券型证券投资基金。

4.1.2 基金经理（或基金经理小组）及基金经理助理简介

姓名	职务	任本基金的基金经理 (助理) 期限		证券 从业 年限	说明
		任职日期	离任日期		
祗飞跃	基金经理	2019-04-25	-	7年	国籍：中国。博士研究生，具备基金从业资格。曾任瑞银企业管理有限公司分析师、海通证券股份有限公司研究员、光大富尊投资有限公司研究员、东兴证券投资有限公司投资经理、长江证券（上海）资产管理有限公司投资经

					理。现任长江证券（上海）资产管理有限公司基金经理。自2019年4月25日至今任长江量化匠心甄选基金经理。
--	--	--	--	--	--

注：（1）此处的任职日期、离职日期均指公司做出决定之日，若该基金经理自基金合同生效日起即任职，则任职日期为基金合同生效日；

（2）证券从业的含义遵从行业协会《证券从业人员资格管理办法》的相关规定。

4.2 管理人对报告期内本基金运作合规守信情况的说明

本报告期内，本基金管理人严格遵守《证券法》、《证券投资基金法》、《基金管理公司公平交易制度指导意见》等有关法律法规的规定，严格遵守基金合同和招募说明书约定，本着诚实信用、勤勉尽责、最大限度保护投资人合法权益等原则管理和运用基金资产，在控制风险的基础上为持有人谋求最大利益。本报告期内，本基金运作合法合规，未发生损害基金份额持有人利益的行为，未发生内幕交易、操纵市场和不当关联交易及其他违规行为，信息披露及时、准确、完整，本基金与本基金管理人所管理的其他基金资产、投资组合与公司资产之间严格分开、公平对待，基金管理保持独立运作，并通过科学决策、规范运作、精心管理和健全内控体系，有效保障投资人的合法权益。

4.3 管理人对报告期内公平交易情况的专项说明

4.3.1 公平交易制度和控制方法

本基金管理人根据相关法规要求，制定了《长江证券(上海)资产管理有限公司公平交易管理办法》，制度规范了公司各部门相关岗位职责，适用的范围涵盖境内上市股票、债券的一级市场申购、二级市场交易等各类投资管理活动，同时包括授权、研究分析、投资决策、交易执行、业绩评估等投资和交易管理活动相关的各个业务环节，旨在规范交易行为，严禁利益输送，保证公平交易，保护投资者合法权益。

（一）公司不断完善研究方法和投资决策流程，提高投资决策的科学性和客观性，建立研究与投资的业务交流机制，保持通畅的交流渠道，确保各投资组合享有公平的投资决策机会，创建公平交易的制度环境。

（二）公司建立客观的研究方法，任何投资分析和建议均应有充分的事实和数据支持，避免主观臆断，严禁利用内幕信息作为投资依据。

（三）公司健全投资授权机制，明确基金投资决策委员会、基金经理等各投资决策主体的职责和权限划分。其他人员不得对基金经理在授权范围内的投资活动进行干预。基金经理在授权范围内自主决策，超过投资权限的操作需要经过审批程序。

(四) 公司建立适用全公司的证券备选池和交易对手库, 明确证券备选池和交易对手库的建立和维护程序, 并根据不同投资组合各自的投资目标、投资风格、投资范围和关联交易限制等, 建立相应的证券备选池和交易对手库, 基金经理在此基础上构建具体的投资组合。

(五) 公司建立投资组合投资信息的管理及保密机制, 不同基金经理之间的持仓和交易等重大非公开投资信息应相互隔离。

(六) 公司严格贯彻投资管理职能和交易执行职能相隔离原则, 实行集中交易制度, 确保各投资组合享有公平的交易执行机会。

(七) 公司严格控制不同投资组合之间的同日反向交易, 严格禁止可能导致不公平交易和利益输送的同日反向交易。公司原则上严格禁止同一基金、资产管理计划在同一交易日内进行反向交易, 及其他可能导致不公平交易和利益输送的交易行为。

(八) 公司相关部门如果发现涉嫌违背公平交易原则的行为, 应及时向经营管理层汇报并采取相关控制和改进措施。

(九) 公司相关部门定期对管理的不同投资组合的整体收益率差异、分投资类别的收益率差异、不同时间窗下同向交易和反向交易的交易价差等进行分析, 并评估是否符合公平交易原则。

4.3.2 公平交易制度的执行情况

本报告期内, 本基金管理人严格遵守《证券投资基金管理公司公平交易制度指导意见》的相关规定, 通过严格的内部风险控制制度和流程, 对各环节的投资风险和管理风险进行有效控制, 确保公平对待所管理的所有基金和投资组合, 切实防范利益输送行为。

(一) 本基金管理人所管理的基金或组合间同向交易价差分析

根据证监会公平交易指导意见, 我们计算了公司旗下基金、组合同日同向交易纪录配对。通过对这些配对的交易价差分析, 我们发现有效配对溢价率均值大部分在1%数量级及以下, 且大部分溢价率均值通过95%置信度下等于0的t检验。

(二) 扩展时间窗口下的价差分析

本基金管理人选取T=3和T=5作为扩展时间窗口, 将基金或组合交易情况分别在这两个时间窗口内作平均, 并以此为依据, 进行基金或组合间在扩展时间窗口中的同向交易价差分析。对于有足够多观测样本的基金配对(样本数=30), 溢价率均值大部分在1%数量级及以下。

(三) 基金或组合间模拟溢价金额分析

对于不能通过溢价率均值为零的t检验的基金组合配对、对于在时间窗口中溢价率均值过大的基金组合配对, 已要求基金经理对价差作出了解释, 根据基金经理解释公司旗下基金或组合间没有可能导致不公平交易和利益输送的行为。

本报告期内，未出现违反公平交易制度的情况，公司旗下各基金不存在因非公平交易等导致的利益输送行为，公平交易制度的整体执行情况良好。

4.3.3 异常交易行为的专项说明

本报告期内，本基金与本基金管理人所管理的其他投资组合未发生大额同日反向交易。本报告期内，未发现本基金有可能导致不公平交易和利益输送的异常交易。

4.4 管理人对报告期内基金的投资策略和业绩表现的说明

4.4.1 报告期内基金投资策略和运作分析

报告期内，全球宏观经济表现较弱，中美贸易在经历了较长的谈判周期之后，于年底达成第一阶段协议。国内情况来看，全年GDP增速保持在6%以上，符合预期；受非洲猪瘟影响，猪肉价格持续走高，导致CPI上行，通胀压力加大；政策方面，基调以稳为主，实施积极的财政政策和稳健的货币政策，进行了降准等操作，利率市场持续下行。A股市场整体走势向上，但受中美贸易谈判影响，全年波动较大，结构性行情频出。

本基金于2019年4月25日成立，在5月市场回调结束、逐步平稳之后，我们逐步建仓至基金合同约定比例范围。投资管理上，我们坚持采用量化模型对股票进行筛选和分配权重，以财务分析为主要依托、在控制与基准的跟踪误差的前提下，优先选择估值低、业绩稳定、成长性好的股票构建组合，力争获取健康稳定的超越业绩比较基准的收益。

4.4.2 报告期内基金的业绩表现

截至报告期末，本基金A类份额净值为1.1526元，C类份额净值为1.1450元；本报告期内，A类基金份额净值增长率为15.26%，C类基金份额净值增长率为14.50%，同期业绩比较基准收益率为-6.82%。

4.5 管理人对宏观经济、证券市场及行业走势的简要展望

展望2020年，受疫情影响，经济有一定的下行压力，但在及时的应对和政策对冲之下，料对宏观经济的影响可能只是暂时，预计国内经济整体向好的情况不会发生变化，我国GDP增长速度居前的情况应该也不会发生变化。从全球横向来看，A股市场总体估值具有较高的吸引力，市场结构性机会或将增加。其中，有可能影响市场的重要因素包括疫情的后续发展、中美谈判进展、政府财政及货币政策刺激力度、疫情过后政府是否会在基建等方面发力等。

4.6 管理人内部有关本基金的监察稽核工作情况

本报告期内，本基金管理人从合规运作、维护基金份额持有人合法利益的角度出发，完善内部控制制度和流程，加强日常监察力度，推动内控体系和制度措施的落实；在对

基金投资运作和公司经营管理的合规性监察方面，通过实时监控、报表揭示、定期检查、专项检查等方式，及时发现情况、提出改进建议并跟踪改进落实情况。本期内重点开展的监察稽核工作包括：

1、全面开展对公司各项业务的稽核监察，对公司内控缺失、薄弱环节和风险隐患做到及时发现，提前防范，确保投资管理、基金销售和后台运营等业务领域的稳健合规运作。

2、根据基金监管法律法规的相关要求及业务发展变化，优化公司内控和风险管理，更新完善内控制度和业务流程，推动全员全过程风险管理和风险控制责任制，并进行持续监督，跟踪检查执行情况。

3、注重对员工行为规范和职业素养的教育与监察，并通过开展法规培训、业务学习等形式，提升员工的诚信规范和风险责任意识。今后本基金管理人将继续以“诚信勤勉为投资人服务”为宗旨，不断提高内部监察稽核和风险控制工作的科学性和实效性，在完善内部控制体系、有效防范风险的基础上，确保基金资产的规范运作，维护基金份额持有人的合法利益，争取以更好的收益回报基金份额持有人。

4.7 管理人对报告期内基金估值程序等事项的说明

根据中国证券监督管理委员会《关于进一步规范证券投资基金估值业务的指导意见》和中国证券业协会基金估值工作小组《关于停牌股票估值的参考方法》等法律法规的有关规定，本基金管理人设立估值委员会并制定估值委员会制度。

估值委员会由公司领导、运营部、权益研究部、固定收益研究部、法律合规部、风险管理部等相关部门工作人员组成。估值委员会成员均具有会计核算经验、行业分析经验、金融工具应用等丰富的证券投资基金行业从业经验和专业能力，且之间不存在任何重大利益冲突。基金经理如果认为某证券有更能准确反应其公允价值的估值方法，可以向估值委员会申请对其进行专项评估。新的证券价格需经估值委员会和托管行同意后才能采纳，否则不改变用来进行证券估值的初始价格。

估值委员会职责：根据相关估值原则研究相关估值政策和估值模型，拟定公司的估值政策、估值方法和估值程序，确保公司各基金产品净值计算的公允性，以维护广大投资者的利益。

4.8 管理人对报告期内基金利润分配情况的说明

本基金本报告期内未进行利润分配。

4.9 报告期内管理人对本基金持有人数或基金资产净值预警情形的说明

本报告期内，本基金未出现连续二十个工作日基金份额持有人数量不满二百人的情况；2019年5月28日至2019年12月31日期间，本基金出现连续60个工作日基金资产净值

低于五千万的情形，截至报告期末以上情况未消除。本基金管理人拟采取持续营销等措施扩大基金规模，并已向中国证监会报告。基金管理人依据相关规定在本报告中就上述情况进行披露，提醒基金份额持有人关注。

§ 5 托管人报告

5.1 报告期内本基金托管人遵规守信情况声明

本报告期，平安银行股份有限公司在本基金的托管过程中，严格遵守了《证券投资基金法》、基金合同、托管协议和其他有关规定，不存在损害基金份额持有人利益的行为，完全尽职尽责地履行了基金托管人应尽的义务。

5.2 托管人对报告期内本基金投资运作遵规守信、净值计算、利润分配等情况的说明

本报告期，本托管人按照国家有关规定、基金合同、托管协议和其他有关规定，对本基金的基金资产净值计算、基金费用开支等方面进行了认真的复核，对本基金的投资运作方面进行了监督，未发现基金管理人有关损害基金份额持有人利益的行为。本基金本报告期内未进行利润分配。

5.3 托管人对本年度报告中财务信息等内容的真实、准确和完整发表意见

本报告期，本托管人复核的财务指标、净值表现、利润分配情况、财务会计报告、投资组合报告等内容真实、准确、完整。

§ 6 审计报告

6.1 审计报告基本信息

财务报表是否经过审计	是
审计意见类型	标准无保留意见
审计报告编号	众环审字（2020）010017号

6.2 审计报告的基本内容

审计报告标题	审计报告
审计报告收件人	长江量化匠心甄选股票型证券投资基金全体份额持有人
审计意见	我们审计了后附的长江量化匠心甄选股票型证券投资基金（以下简称“长江量化匠心甄选基金”）财务报表，包括2019年12月31日的资产负债表、2019年度的利润表、所有者权益（基金净值）变动表以及财务报表附注。

	<p>我们认为，长江量化匠心甄选基金财务报表在所有重大方面按照《长江量化匠心甄选股票型证券投资基金基金合同》、中国证券投资基金业协会颁布的《证券投资基金会计核算业务指引》、中国证监会发布的《证券投资基金信息披露XBRL模板第3号<年度报告和半年度报告>》和中国证监会、中国基金业协会发布的有关规定及允许的基金实务操作编制，公允反映了长江量化匠心甄选基金2019年12月31日的财务状况、2019年度的经营成果和所有者权益（基金净值）变动情况。</p>
形成审计意见的基础	<p>我们按照中国注册会计师审计准则的规定执行了审计工作。审计报告的“注册会计师对财务报表审计的责任”部分进一步阐述了我们在这些准则下的责任。按照中国注册会计师职业道德守则，我们独立于管理人长江证券（上海）资产管理有限公司，并履行了职业道德方面的其他责任。我们相信，我们获取的审计证据是充分、适当的，为发表审计意见提供了基础。</p>
强调事项	-
其他事项	-
其他信息	<p>管理人对其他信息负责。我们在审计报告日前已获取的其他信息包括长江量化匠心甄选基金2019年年度报告中涵盖的信息，但不包括财务报表和我们的审计报告。我们对财务报表发表的审计意见不涵盖其他信息，我们也不对其他信息发表任何形式的鉴证结论。</p> <p>结合我们对财务报表的审计，我们的责任是阅读其他信息，在此过程中，考虑其他信息是否与财务报表或我们在审计过程中了解到的情况存在重大不一致或者似乎在重大错报。</p> <p>基于我们已执行的工作，如果我们确定其他信息存在重大错报，我们应当报告该事实。在这方面，我们无任何事项需要报告。</p>
管理层和治理层对财务报表的责任	<p>管理人负责按照财务报表附注所列的编制基础的规定编制财务报表，使其实现公允反映，并设计、执行和维护必要的内部控制，以使财务报表不存在由于舞弊或错误导致的重大错报。</p>

<p>注册会计师对财务报表审计的责任</p>	<p>我们的目标是对财务报表整体是否不存在由于舞弊或错误导致的重大错报获取合理保证，并出具包含审计意见的审计报告。合理保证是高水平的保证，但并不能保证按照审计准则执行的审计在某一重大错报存在时总能发现。错报可能由于舞弊或错误导致，如果合理预期错报单独或汇总起来可能影响财务报表使用者依据财务报表作出的经济决策，则通常认为错报是重大的。</p> <p>在按照审计准则执行审计工作的过程中，我们运用职业判断，并保持职业怀疑。同时，我们也执行以下工作：</p> <p>（一）识别和评估由于舞弊或错误导致的财务报表重大错报风险，设计和实施审计程序以应对这些风险，并获取充分、适当的审计证据，作为发表审计意见的基础。由于舞弊可能涉及串通、伪造、故意遗漏、虚假陈述或凌驾于内部控制之上，未能发现由于舞弊导致的重大错报的风险高于未能发现由于错误导致的重大错报的风险。</p> <p>（二）了解与审计相关的内部控制，以设计恰当的审计程序，但目的并非对内部控制的有效性发表意见。</p> <p>（三）评价管理人选用会计政策的恰当性和作出会计估计及相关披露的合理性。</p> <p>（四）评价财务报表的总体列报、结构和内容（包括披露），并评价财务报表是否公允反映相关交易和事项。我们与管理人就计划的审计范围、时间安排和重大审计发现等事项进行沟通，包括沟通我们在审计中识别出的值得关注的内部控制缺陷。</p>	
<p>会计师事务所的名称</p>	<p>中审众环会计师事务所（特殊普通合伙）</p>	
<p>注册会计师的姓名</p>	<p>刘钧</p>	<p>罗明国</p>
<p>会计师事务所的地址</p>	<p>武汉市武昌区东湖路169号众环大厦</p>	
<p>审计报告日期</p>	<p>2020-04-20</p>	

§ 7 年度财务报表

7.1 资产负债表

会计主体：长江量化匠心甄选股票型证券投资基金

报告截止日：2019年12月31日

单位：人民币元

资产	附注号	本期末 2019年12月31日
资产：		
银行存款	7.4.7.1	989,460.80
结算备付金		139,022.45
存出保证金		20,410.66
交易性金融资产	7.4.7.2	19,560,633.04
其中：股票投资		19,560,633.04
基金投资		-
债券投资		-
资产支持证券投资		-
贵金属投资		-
衍生金融资产	7.4.7.3	-
买入返售金融资产	7.4.7.4	-
应收证券清算款		-
应收利息	7.4.7.5	305.17
应收股利		-
应收申购款		52,022.11
递延所得税资产		-
其他资产	7.4.7.6	-
资产总计		20,761,854.23
负债和所有者权益	附注号	本期末 2019年12月31日
负债：		
短期借款		-
交易性金融负债		-
衍生金融负债	7.4.7.3	-
卖出回购金融资产款		-
应付证券清算款		-

应付赎回款		2,059.90
应付管理人报酬		24,618.99
应付托管费		3,282.54
应付销售服务费		6,373.54
应付交易费用	7.4.7.7	45,632.93
应交税费		-
应付利息		-
应付利润		-
递延所得税负债		-
其他负债	7.4.7.8	150,000.00
负债合计		231,967.90
所有者权益：		
实收基金	7.4.7.9	17,888,454.16
未分配利润	7.4.7.10	2,641,432.17
所有者权益合计		20,529,886.33
负债和所有者权益总计		20,761,854.23

注：（1）报告截止日2019年12月31日，A类份额的基金份额净值1.1526元，基金份额总额6,361,803.75份；C类份额的基金份额净值1.1450元，基金份额总额11,526,650.41份

（2）本基金基金合同于2019年4月25日生效，截至本报告期末未满一年，无上年度末数据。

7.2 利润表

会计主体：长江量化匠心甄选股票型证券投资基金

本报告期：2019年04月25日（基金合同生效日）至2019年12月31日

单位：人民币元

项目	附注号	本期
		2019年04月25日（基金合同生效日）至2019年12月31日
一、收入		4,278,801.43
1. 利息收入		450,224.17
其中：存款利息收入	7.4.7.11	427,298.14
债券利息收入		-

资产支持证券利息收入		-
买入返售金融资产收入		22,926.03
证券出借利息收入		-
其他利息收入		-
2. 投资收益（损失以“-”填列）		2,861,242.05
其中：股票投资收益	7.4.7.12	2,706,675.42
基金投资收益		-
债券投资收益	7.4.7.13	-
资产支持证券投资收益		-
贵金属投资收益		-
衍生工具收益	7.4.7.14	-
股利收益	7.4.7.15	154,566.63
3. 公允价值变动收益（损失以“-”号填列）	7.4.7.16	911,204.89
4. 汇兑收益（损失以“-”号填列）		-
5. 其他收入（损失以“-”号填列）	7.4.7.17	56,130.32
减：二、费用		1,006,345.50
1. 管理人报酬	7.4.10.2.1	458,515.36
2. 托管费	7.4.10.2.2	61,135.47
3. 销售服务费	7.4.10.2.3	135,917.77
4. 交易费用	7.4.7.18	200,376.90
5. 利息支出		-
其中：卖出回购金融资产支出		-
6. 税金及附加		-
7. 其他费用	7.4.7.19	150,400.00
三、利润总额（亏损总额以“-”号填列）		3,272,455.93
减：所得税费用		-
四、净利润（净亏损以“-”号填列）		3,272,455.93

注：本基金基金合同于2019年4月25日生效，截至本报告期末未满一年，无上年度可比期间数据。

7.3 所有者权益（基金净值）变动表

会计主体：长江量化匠心甄选股票型证券投资基金

本报告期：2019年04月25日（基金合同生效日）至2019年12月31日

单位：人民币元

项 目	本期 2019年04月25日（基金合同生效日）至2019年12月31日		
	实收基金	未分配利润	所有者权益合计
一、期初所有者权益 (基金净值)	214,889,356.08	-	214,889,356.08
二、本期经营活动产生 的基金净值变动数 (本期利润)	-	3,272,455.93	3,272,455.93
三、本期基金份额交易 产生的基金净值变动数 (净值减少以“-” 号填列)	-197,000,901.92	-631,023.76	-197,631,925.68
其中：1. 基金申购款	26,005,865.40	1,395,217.57	27,401,082.97
2. 基金赎回款	-223,006,767.32	-2,026,241.33	-225,033,008.65
四、本期向基金份额 持有人分配利润产生 的基金净值变动（净 值减少以“-”号填列）	-	-	-
五、期末所有者权益 (基金净值)	17,888,454.16	2,641,432.17	20,529,886.33

注：本基金基金合同于2019年4月25日生效，截至本报告期末未满一年，无上年度可比期间数据。

报表附注为财务报表的组成部分。

本报告7.1至7.4财务报表由下列负责人签署：

周纯

唐吟波

何永生

基金管理人负责人

主管会计工作负责人

会计机构负责人

7.4 报表附注

7.4.1 基金基本情况

长江量化匠心甄选股票型证券投资基金(以下简称“本基金”)经中国证券监督管理委员会(以下简称“中国证监会”)证监许可[2018]2079号文《关于准予长江量化匠心甄选股票型证券投资基金注册的批复》准予注册,由长江证券(上海)资产管理有限公司依照《中华人民共和国证券投资基金法》和《长江量化匠心甄选股票型证券投资基金基金合同》负责公开募集。本基金为契约型开放式,基金存续期限为不定期,首次设立募集资金为214,868,981.20元,认购资金在募集期间产生的利息20,374.88元,合计为214,889,356.08元,按照每份基金份额面值人民币1.00元计算,折合基金份额为214,889,356.08份,业经中审众环会计师事务所(特殊普通合伙)众环验字(2019)010021号验资报告予以验证。经向中国证监会备案,《长江量化匠心甄选股票型证券投资基金基金合同》于2019年4月25日正式生效。本基金的基金管理人为长江证券(上海)资产管理有限公司,基金托管人为平安银行股份有限公司。根据《中华人民共和国证券投资基金法》和《长江量化匠心甄选股票型证券投资基金基金合同》的有关规定,本基金的投资范围为具有良好流动性的金融工具,包括国内依法上市的股票(包括主板、中小板、创业板及其他经中国证监会核准发行上市的股票)、债券(包括国债、央行票据、金融债、企业债、公司债、可转换债券(含可分离交易可转换债券)、可交换债券、次级债、短期融资券、超短期融资券、中期票据等)、资产支持证券、债券回购、银行存款、同业存单、货币市场工具、权证、股指期货以及法律法规或中国证监会允许基金投资的其他金融工具(但须符合中国证监会的相关规定)。如法律法规或监管机构以后允许基金投资的其他品种,基金管理人在履行适当程序后,可以将其纳入投资范围。本基金的投资组合比例为股票资产占基金资产的比例不低于80%;每个交易日日终在扣除股指期货合约需缴纳的交易保证金后,现金或到期日在一年以内的政府债券不低于基金资产净值的5%,其中,现金不包括结算备付金、存出保证金、应收申购款等。当法律法规的相关规定变更时,基金管理人在履行适当程序后可对上述资产配置比例进行适当调整。

本基金业绩比较基准:中证500指数收益率*95%+商业银行活期存款利率(税后)*5%。

7.4.2 会计报表的编制基础

本基金根据实际发生的交易和事项,按照《长江量化匠心甄选股票型证券投资基金基金合同》、中国证券投资基金业协会颁布的《证券投资基金会计核算业务指引》、中国证监会发布的《证券投资基金信息披露XBRL模板第3号<年度报告和半年度报告>》和中国证监会、中国基金业协会发布的有关规定及允许的基金实务操作编制。

7.4.3 遵循企业会计准则及其他有关规定的声明

本基金2019年度财务报表符合财务报表附注所列编制基础的要求，真实、完整地反映了本基金2019年12月31日的财务状况以及2019年度的经营成果和基金净值变动情况等有关信息。

7.4.4 重要会计政策和会计估计

7.4.4.1 会计年度

本基金会计年度为公历年度，即每年1月1日至12月31日。本期财务报表的实际编制期间为2019年4月25日（基金合同生效日）至2019年12月31日。

7.4.4.2 记账本位币

本基金以人民币为记账本位币。

7.4.4.3 金融资产和金融负债的分类

当本基金成为金融工具合同条款中的一方时，确认相应的金融资产或金融负债。

本基金的金融资产分类为以摊余成本计量的金融资产和以公允价值计量且其变动计入当期损益的金融资产。其中：摊余成本计量的金融资产包括：货币资金、结算备付金、存出保证金、买入返售金融资产等。以公允价值计量且其变动计入当期损益的金融资产在资产负债表中以交易性金融资产列示，包括股票投资、债券投资、资产支持证券投资等。

本基金的金融负债主要为以摊余成本计量的金融负债，主要包括卖出回购金融资产款、应付管理人报酬、应付托管费等。

7.4.4.4 金融资产和金融负债的初始确认、后续计量和终止确认

(1) 股票投资

股票投资成本按交易日股票的公允价值入账，应支付的相关交易费用直接计入当期损益。

股票持有期间获得股票股利（包括送红股和公积金转增股本），于除权除息日，按股权登记日持有的股数及送股或转增比例，计算确定增加的股票数量，在本账户“数量”栏进行记录。因持有股票而享有的配股权，配股除权日在配股缴款截止日之后的，在除权日按所配的股数确认未流通部分的股票投资，与已流通部分分别核算。配股除权日在配股缴款截止日之前的，按照权证的有关原则进行核算。

本基金持有股票期间上市公司宣告发放现金股利，于除权除息日，按应收取的现金股利计入投资收益（股利收益）。

卖出股票于交易日确认股票投资收益或投资损失。卖出股票按移动加权平均法逐日结转成本。

（2）债券投资

买入债券于交易日确认为债券投资。债券投资成本于交易日按债券的公允价值（不含应收利息）入账，按支付价款中包含的应收利息计入“应收利息”科目，应支付的相关交易费用直接计入当期损益。

配售及认购新发行的分离交易可转债，于实际取得日按照估值方法对分离交易可转债的认购成本进行分摊，确认应归属于债券部分的成本。

卖出债券于交易日确认债券投资收益（损失）。卖出债券按移动加权平均法逐日结转成本。

（3）买入返售金融资产

本科目核算按照返售协议约定先买入再按固定价格返售的证券等金融资产所融出的资金。

根据返售协议买入证券等金融资产，按应付或实际支付的金额入账，相关交易费用计入初始成本。于返售日按账面余额结转。

返售前，按实际利率逐日计提利息计入当期损益。

（4）卖出回购金融资产款

卖出回购金融资产款为本基金按照回购协议先卖出再按固定价格买入票据、证券等金融资产所融入的资金。

卖出回购金融资产款于交易日按照应收或实际收到的金额入账，相关交易费用计入初始成本。于回购日按账面余额结转。

本基金持有的金融资产和金融负债的后续计量与其分类相关联。对于以公允价值计量且其变动计入当期损益的金融资产或金融负债，按照公允价值后续计量，公允价值变动计入当期损益；对于其他类别的金融资产或金融负债，采用实际利率法，按摊余成本计量。

7.4.4.5 金融资产和金融负债的估值原则

本基金目前金融资产和金融负债的估值原则和方法如下：

（1）证券交易所上市的有价证券的估值

①交易所上市的有价证券（包括股票、权证等），以其估值日在证券交易所挂牌的市价（收盘价）估值；估值日无交易的，且最近交易日后经济环境未发生重大变化或证券发行机构未发生影响证券价格的重大事件的，以最近交易日的市价（收盘价）估值；如最近交易日后经济环境发生了重大变化或证券发行机构发生影响证券价格的重大事件的，可参考类似投资品种的现行市价及重大变化因素，调整最近交易市价，确定公允价值；

②对在交易所市场上市交易或挂牌转让的固定收益品种（另有规定的除外），选取第三方估值机构提供的相应品种当日的估值净价进行估值；

③对在交易所市场上市交易的可转换债券，按估值日收盘价减去可转换债券收盘价中所含债券应收利息后得到的净价进行估值；估值日没有交易的，且最近交易日后经济环境未发生重大变化或证券发行机构未发生影响证券价格的重大事件的，按最近交易日的市价（收盘价）减去可转换债券收盘价中所含债券应收利息后得到的净价估值。如最近交易日后经济环境发生了重大变化或证券发行机构发生影响证券价格的重大事件的，可参考类似投资品种的现行市价及重大变化因素，调整最近交易市价，确定公允价格；

④对在交易所市场上市交易的实行全价交易的债券（可转债除外），选取第三方估值机构提供的估值全价减去估值全价中所含的债券（税后）应收利息得到的净价进行估值；

⑤交易所上市不存在活跃市场的有价证券，采用估值技术确定公允价值。对在交易所市场挂牌转让的资产支持证券和私募债券，采用估值技术确定公允价值，在估值技术难以可靠计量公允价值的情况下，按成本估值。

（2）处于未上市期间的有价证券应区分如下情况处理

①送股、转增股、配股和公开增发的股票，按估值日在证券交易所挂牌的同一股票的估值方法估值；该日无交易的，以最近一日的市价（收盘价）估值；

②首次公开发行未上市的股票、债券和权证，采用估值技术确定公允价值，在估值技术难以可靠计量公允价值的情况下，按成本估值；

③流通受限的股票，包括非公开发行股票、首次公开发行股票时公司股东公开发售股份、通过大宗交易取得的带限售期的股票等（不包括停牌、新发行未上市、回购交易中的质押券等流通受限股票），按监管机构或行业协会有关规定确定公允价值；

④对在交易所市场发行未上市或未挂牌转让的固定收益品种，采用估值技术确定公允价值，在估值技术难以可靠计量公允价值的情况下，按成本估值。

（3）银行间市场交易的固定收益品种的估值

①银行间市场交易的固定收益品种，选取第三方估值机构提供的相应品种当日的估值净价进行估值；

②对银行间市场未上市，且第三方估值机构未提供估值价格的固定收益品种，按成本估值。

（4）同一证券同时在两个或两个以上市场交易的，按证券所处的市场分别估值。

（5）持有的银行存款以本金列示，按相应利率逐日计提利息。

（6）股指期货合约以估值当日结算价进行估值，估值当日无结算价的，且最近交易日后经济环境未发生重大变化的，采用最近交易日结算价估值。

（7）当基金发生大额申购或赎回情形时，基金管理人可以对本基金采用摆动定价机制，以确保基金估值的公平性，具体处理原则与操作规范遵循相关法律法规以及监管部门、自律规则的规定。

(8) 如有确凿证据表明按上述方法进行估值不能客观反映其公允价值的，基金管理人可根据具体情况与基金托管人商定后，按最能反映公允价值的价格估值。

(9) 相关法律法规以及监管部门有强制规定的，从其规定。如有新增事项，按国家最新规定估值。

7.4.4.6 金融资产和金融负债的抵销

金融资产和金融负债在资产负债表内分别列示，没有相互抵消。但是同时满足下列条件时，以相互抵消后的净额在资产负债表内列示：

- (1) 本基金具有抵消已确认金额的法定权利，且该种法定权利是当前可执行的。
- (2) 本基金以净额结算，或同时变现该金融资产和清偿该金融负债。

7.4.4.7 实收基金

实收基金为对外发行的基金份额总额所对应的金额。由于申购和赎回引起的实收基金份额变动分别于基金申购确认日及基金赎回确认日确认。上述申购和赎回分别包括基金转换所引起的转入基金的实收基金增加和转出基金的实收基金减少。

7.4.4.8 损益平准金

损益平准金包括已实现平准金和未实现平准金。已实现平准金指在申购或赎回基金份额时，申购或赎回款项中包含的按累计未分配的已实现损益占基金净值比例计算的金额。未实现平准金指在申购或赎回基金份额时，申购或赎回款项中包含的按累计未实现损益占基金净值比例计算的金额。损益平准金于基金申购确认日或基金赎回确认日确认，并于期末全额转入未分配利润/（累计亏损）。

7.4.4.9 收入/（损失）的确认和计量

(1) 存款利息收入按存款的本金与适用的利率逐日计提的金额入账。若提前支取定期存款，按协议规定的利率及持有期重新计算存款利息收入，并根据提前支取所实际收到的利息收入与账面已确认的利息收入的差额确认利息损失，列入利息收入减项，存款利息收入以净额列示；

(2) 债券利息收入按债券票面价值与票面利率或内含票面利率计算的金额扣除应由债券发行企业代扣代缴的个人所得税后的净额确认，在债券实际持有期内逐日计提；

(3) 资产支持证券利息收入按证券票面价值与票面利率计算的金额，在证券实际持有期内逐日计提；

(4) 买入返售金融资产收入，按买入返售金融资产的摊余成本及实际利率（当实际利率与合同利率差异较小时，也可以用合同利率），在回购期内逐日计提；

(5) 股票投资收益于卖出股票成交日确认，并按卖出股票成交总额与其成本和相关费用的差额入账；

(6) 债券投资收益于卖出债券成交日确认，并按卖出债券成交金额与其成本、应收利息的差额入账；

(7) 衍生工具投资收益于卖出权证成交日确认，并按卖出权证成交总额与其成本的差额入账；

(8) 股利收益于除息日确认，并按上市公司宣告的分红派息比例计算的金额扣除应由上市公司代扣代缴的个人所得税后的净额入账；

(9) 公允价值变动收益系本基金持有的采用公允价值模式计量的交易性金融资产、交易性金融负债等公允价值变动形成的应计入当期损益的利得或损失；

(10) 其他收入在主要风险和报酬已经转移给对方，经济利益很可能流入且金额可以可靠计量的时候确认。

7.4.4.10 费用的确认和计量

(1) 基金管理费按前一日基金资产净值的1.50%年费率每日计提，逐日累计至每月月末，按月支付；

(2) 基金托管费按前一日基金资产净值的0.20%年费率每日计提，逐日累计至每月月末，按月支付；

(3) 本基金A类基金份额不收取销售服务费，C类基金份额的销售服务费按前一日C类基金份额的基金资产净值的0.60%年费率每日计提，逐日累计至每月月末，按月支付。

7.4.4.11 基金的收益分配政策

(1) 基金利润的构成

基金利润指基金利息收入、投资收益、公允价值变动收益和其他收入扣除相关费用后的余额，基金已实现收益指基金利润减去公允价值变动收益后的余额。

(2) 基金可供分配利润

基金可供分配利润指截至收益分配基准日基金未分配利润与未分配利润中已实现收益的孰低数。

(3) 基金收益分配原则

①本基金收益分配方式分两种：现金分红与红利再投资，投资者可选择现金红利或将现金红利自动转为基金份额进行再投资，且基金份额持有人可对A类、C类基金份额分别选择不同的分红方式；若投资者不选择，本基金默认的收益分配方式是现金分红；选择红利再投资的，基金份额的现金红利将按除息后的基金份额净值折算成基金份额，红利再投资的A类基金份额免收申购费；

②基金收益分配后各类基金份额净值不能低于面值，即基金收益分配基准日的各类基金份额净值减去每单位该类基金份额收益分配金额后不能低于面值；

③本基金各类基金份额在费用收取上不同，其对应的可分配收益可能有所不同。本基金同一类别每一基金份额享有同等分配权；

④法律法规或监管机构另有规定的，从其规定。

在不违反法律法规、基金合同的约定以及对基金份额持有人利益无实质不利影响的前提下，基金管理人在履行适当程序后，可对上述基金收益分配政策进行调整，不需召开基金份额持有人大会。法律法规或监管机构另有规定的，基金管理人在履行适当程序后，将对上述基金收益分配政策进行调整。

(4) 收益分配方案

基金收益分配方案中应载明截止收益分配基准日的可供分配利润、基金收益分配对象、分配时间、分配数额及比例、分配方式等内容。

(5) 收益分配方案的确定、公告与实施

本基金收益分配方案由基金管理人拟定，并由基金托管人复核，依照《公开募集证券投资基金信息披露管理办法》的有关规定在指定媒介公告。

基金红利发放日距离收益分配基准日（即可供分配利润计算截止日）的时间不得超过15个工作日。

(6) 基金收益分配中发生的费用

基金收益分配时所发生的银行转账或其他手续费用由投资者自行承担。当投资者的现金红利小于一定金额，不足以支付银行转账或其他手续费用时，基金登记机构可将基金份额持有人的现金红利自动转为基金份额。红利再投资的计算方法，依照《长江证券（上海）资产管理有限公司开放式基金业务规则》执行。

7.4.5 会计政策和会计估计变更以及差错更正的说明

7.4.5.1 会计政策变更的说明

本基金本报告期无会计政策变更。

7.4.5.2 会计估计变更的说明

本基金本报告期无会计估计变更。

7.4.5.3 差错更正的说明

本基金本报告期无会计差错更正。

7.4.6 税项

根据财政部、国家税务总局财税[2002]128号文《关于开放式证券投资基金有关税收问题的通知》、财税[2004]78号文《关于证券投资基金税收政策的通知》、财税[2005]11号文《关于调整证券（股票）交易印花税税率的通知》、财税[2005]102号文《关于股息红利个人所得税有关政策的通知》、财税[2005]103号文《关于股权分置试点改革有关税收政策问题的通知》、财税字[2005]107号文《关于利息红利个人所得税政策的补充通知》、财税[2007]84号文《关于调整证券（股票）交易印花税税率的通知》、财税[2012]85号文《财政部 国家税务总局 证监会关于实施上市公司股息红利差别化个人所得税政策有关问题的通知》、财税[2015]101号文《财政部 国家税务总局 证监会关于上市公司股息红利差别化个人所得税政策有关问题的通知》、财税[2016]36号文《关于全面推开营业税改征增值税试点的通知》、财税[2016]140号文《关于明确金融 房地产开发 教育辅助服务等增值税政策的通知》、财税[2017]2号文《关于资管产品增值税政策有关问题的补充通知》、财税[2017]56号文《关于资管产品增值税有关问题的通知》、财政部及国家税务总局“证券（股票）交易印花税税率2008年4月24日起由3‰调整为1‰”、财政部“证券交易印花税2008年9月19日起单边征收”及其他相关税务法规和实务操作，主要税项列示如下：

（1）所得税：

①对基金管理人运用基金买卖股票、债券的差价收入，暂免征收企业所得税。

②对基金取得的股票的股息、红利收入，债券的利息收入、储蓄存款利息收入，由上市公司、发行债券的企业和银行在向基金支付上述收入时代扣代缴20%的个人所得税。

③按照财税[2015]101号文规定，基金从公开发行和转让市场取得的上市公司股票，持股期限超过1年的，股息红利所得暂免征收个人所得税；持股期限在1个月以内（含1个月）的，其股息红利所得全额计入应纳税所得额；持股期限在1个月以上至1年（含1年）的，暂减按50%计入应纳税所得额；上述所得统一适用20%的税率计征个人所得税。

④基金作为流通股股东在股权分置改革过程中收到由非流通股股东支付的股份、现金等对价，暂免予缴纳企业所得税和个人所得税。

⑤对投资者（包括个人和机构投资者）从基金分配中取得的收入，暂不征收个人所得税和企业所得税。

（2）增值税

①资管产品管理人运营资管产品过程中发生的增值税应税行为，暂适用简易计税方法，按照3%的征收率缴纳增值税。

②对资管产品在2018年1月1日前运营过程中发生的增值税应税行为，未缴纳增值税的，不再缴纳；已缴纳增值税的，已纳税额从资管产品管理人以后月份的增值税应纳税额中抵减。

（3）印花税

自2008年9月19日起，对基金卖出证券（股票）按0.1%的税率征收印花税，对基金买入证券（股票）不再征收印花税。

本基金运作过程中涉及的各项纳税主体、纳税义务按上述税收法律法规执行。

7.4.7 重要财务报表项目的说明

7.4.7.1 银行存款

单位：人民币元

项目	本期末 2019年12月31日
活期存款	989,460.80
定期存款	-
其中：存款期限1个月以内	-
存款期限1-3个月	-
存款期限3个月以上	-
其他存款	-
合计	989,460.80

注：本基金基金合同于2019年4月25日生效，截至本报告期末未满一年，无上年度末数据。

7.4.7.2 交易性金融资产

单位：人民币元

项目	本期末2019年12月31日		
	成本	公允价值	公允价值变动
股票	18,649,428.15	19,560,633.04	911,204.89
贵金属投资-金交所黄金合约	-	-	-
债券	交易所市场	-	-
	银行间市场	-	-
	合计	-	-
资产支持证券	-	-	-
基金	-	-	-
其他	-	-	-

合计	18,649,428.15	19,560,633.04	911,204.89
----	---------------	---------------	------------

注：本基金基金合同于2019年4月25日生效，截至本报告期末未满一年，无上年度末数据。

7.4.7.3 衍生金融资产/负债

本基金本报告期末无衍生金融资产/负债余额。

7.4.7.4 买入返售金融资产

7.4.7.4.1 各项买入返售金融资产期末余额

本基金本报告期末无买入返售金融资产余额。

7.4.7.4.2 期末买断式逆回购交易中取得的债券

本基金本报告期末未持有买断式逆回购交易中取得的债券。

7.4.7.5 应收利息

单位：人民币元

项目	本期末 2019年12月31日
应收活期存款利息	226.19
应收定期存款利息	-
应收其他存款利息	-
应收结算备付金利息	68.86
应收债券利息	-
应收资产支持证券利息	-
应收买入返售证券利息	-
应收申购款利息	-
应收黄金合约拆借孳息	-
应收出借证券利息	-
其他	10.12
合计	305.17

注：本基金基金合同于2019年4月25日生效，截至本报告期末未满一年，无上年度末数据。

7.4.7.6 其他资产

本基金本报告期末无其他资产余额。

7.4.7.7 应付交易费用

单位：人民币元

项目	本期末 2019年12月31日
交易所市场应付交易费用	45,632.93
银行间市场应付交易费用	-
合计	45,632.93

注：本基金基金合同于2019年4月25日生效，截至本报告期末未满一年，无上年度末数据。

7.4.7.8 其他负债

单位：人民币元

项目	本期末 2019年12月31日
应付券商交易单元保证金	-
应付赎回费	-
应付证券出借违约金	-
预提费用	150,000.00
合计	150,000.00

注：本基金基金合同于2019年4月25日生效，截至本报告期末未满一年，无上年度末数据。

7.4.7.9 实收基金

7.4.7.9.1 长江量化匠心甄选A

金额单位：人民币元

项目 (长江量化匠心甄选A)	本期2019年04月25日（基金合同生效日） 至2019年12月31日	
	基金份额（份）	账面金额
基金合同生效日	22,828,800.44	22,828,800.44

本期申购	7,779,976.78	7,779,976.78
本期赎回（以“-”号填列）	-24,246,973.47	-24,246,973.47
本期末	6,361,803.75	6,361,803.75

7.4.7.9.2 长江量化匠心甄选C

金额单位：人民币元

项目 (长江量化匠心甄选C)	本期2019年04月25日（基金合同生效日） 至2019年12月31日	
	基金份额（份）	账面金额
基金合同生效日	192,060,555.64	192,060,555.64
本期申购	18,225,888.62	18,225,888.62
本期赎回（以“-”号填列）	-198,759,793.85	-198,759,793.85
本期末	11,526,650.41	11,526,650.41

7.4.7.10 未分配利润

7.4.7.10.1 长江量化匠心甄选A

单位：人民币元

项目 (长江量化匠心甄选A)	已实现部分	未实现部分	未分配利润合计
基金合同生效日	-	-	-
本期利润	1,297,636.03	358,466.15	1,656,102.18
本期基金份额交易产生的变动数	-375,972.56	-309,530.10	-685,502.66
其中：基金申购款	456,109.45	-53,353.87	402,755.58
基金赎回款	-832,082.01	-256,176.23	-1,088,258.24
本期已分配利润	-	-	-
本期末	921,663.47	48,936.05	970,599.52

7.4.7.10.2 长江量化匠心甄选C

单位：人民币元

项目 (长江量化匠心甄选C)	已实现部分	未实现部分	未分配利润合计
-------------------	-------	-------	---------

基金合同生效日	-	-	-
本期利润	1,063,615.01	552,738.74	1,616,353.75
本期基金份额交易产生的变动数	519,095.47	-464,616.57	54,478.90
其中：基金申购款	1,238,497.07	-246,035.08	992,461.99
基金赎回款	-719,401.60	-218,581.49	-937,983.09
本期已分配利润	-	-	-
本期末	1,582,710.48	88,122.17	1,670,832.65

7.4.7.11 存款利息收入

单位：人民币元

项目	本期2019年04月25日（基金合同生效日） 至2019年12月31日
活期存款利息收入	47,935.69
定期存款利息收入	377,222.22
其他存款利息收入	-
结算备付金利息收入	2,016.68
其他	123.55
合计	427,298.14

注：本基金基金合同于2019年4月25日生效，截至本报告期末未满一年，无上年度可比期间数据。

7.4.7.12 股票投资收益——买卖股票差价收入

单位：人民币元

项目	本期 2019年04月25日（基金合同生效日） 至2019年12月31日
卖出股票成交总额	72,174,086.56
减：卖出股票成本总额	69,467,411.14
买卖股票差价收入	2,706,675.42

注：本基金基金合同于2019年4月25日生效，截至本报告期末未满一年，无上年度可比期间数据。

7.4.7.13 债券投资收益**7.4.7.13.1 债券投资收益项目构成**

本基金本报告期无债券投资收益。

7.4.7.13.2 债券投资收益——买卖债券差价收入

本基金本报告期无债券投资收益——买卖债券差价收入。

7.4.7.13.3 债券投资收益——赎回差价收入

本基金本报告期无债券投资收益——赎回差价收入。

7.4.7.13.4 债券投资收益——申购差价收入

本基金本报告期无债券投资收益——申购差价收入。

7.4.7.14 衍生工具收益

本基金本报告期无衍生工具收益。

7.4.7.15 股利收益

单位：人民币元

项目	本期
	2019年04月25日（基金合同生效日） 至2019年12月31日
股票投资产生的股利收益	154,566.63
其中：证券出借权益补偿收入	-
基金投资产生的股利收益	-
合计	154,566.63

注：本基金基金合同于2019年4月25日生效，截至本报告期末未满一年，无上年度可比期间数据。

7.4.7.16 公允价值变动收益

单位：人民币元

项目名称	本期
	2019年04月25日（基金合同生效日）至2019年12月31日
1. 交易性金融资产	911,204.89

——股票投资	911,204.89
——债券投资	-
——资产支持证券投资	-
——基金投资	-
——贵金属投资	-
——其他	-
2. 衍生工具	-
——权证投资	-
3. 其他	-
减：应税金融商品公允价值变动产生的预估增值税	-
合计	911,204.89

注：本基金基金合同于2019年4月25日生效，截至本报告期末未满一年，无上年度可比期间数据。

7.4.7.17 其他收入

单位：人民币元

项目	本期 2019年04月25日（基金合同生效日） 至2019年12月31日
基金赎回费收入	56,130.32
合计	56,130.32

注：本基金基金合同于2019年4月25日生效，截至本报告期末未满一年，无上年度可比期间数据。

7.4.7.18 交易费用

单位：人民币元

项目	本期 2019年04月25日（基金合同生效日） 至2019年12月31日
交易所市场交易费用	200,376.90

银行间市场交易费用	-
合计	200,376.90

注：本基金基金合同于2019年4月25日生效，截至本报告期末未满一年，无上年度可比期间数据。

7.4.7.19 其他费用

单位：人民币元

项目	本期
	2019年04月25日（基金合同生效日） 至2019年12月31日
审计费用	40,000.00
信息披露费	110,000.00
证券出借违约金	-
开户费	400.00
合计	150,400.00

注：本基金基金合同于2019年4月25日生效，截至本报告期末未满一年，无上年度可比期间数据。

7.4.8 或有事项、资产负债表日后事项的说明

7.4.8.1 或有事项

截至资产负债表日，本基金无须作披露的或有事项。

7.4.8.2 资产负债表日后事项

截至资产负债表日，本基金无需要说明的资产负债表日后事项。

7.4.9 关联方关系

关联方名称	与本基金的关系
长江证券（上海）资产管理有限公司	基金管理人、基金销售机构、注册登记机构
平安银行股份有限公司	基金托管人、基金销售机构
长江证券股份有限公司（以下简称“长江证券”）	基金管理人股东、基金销售机构

注：下述关联交易均在正常业务范围内按一般商业条款订立。

7.4.10 本报告期及上年度可比期间的关联方交易

7.4.10.1 通过关联方交易单元进行的交易

7.4.10.1.1 股票交易

金额单位：人民币元

关联方名称	本期 2019年04月25日（基金合同生效日）至2019年12月31日	
	成交金额	占当期股票成交总额的比例
长江证券	69,593,181.81	43.42%

注：本基金基金合同于2019年4月25日生效，截至本报告期末未满一年，无上年度可比期间数据。

7.4.10.1.2 权证交易

本基金本报告期未通过关联方交易单元进行权证交易。

7.4.10.1.3 债券回购交易

金额单位：人民币元

关联方名称	本期 2019年04月25日（基金合同生效日）至2019年12月31日	
	成交金额	占当期债券回购成交总额的比例
长江证券	160,000,000.00	100.00%

注：本基金基金合同于2019年4月25日生效，截至本报告期末未满一年，无上年度可比期间数据。

7.4.10.1.4 应支付关联方的佣金

金额单位：人民币元

关联方名称	本期 2019年04月25日（基金合同生效日）至2019年12月31日			
	当期佣金	占当期佣金总量的比例	期末应付佣金余额	占期末应付佣金总额的比例
长江证券	49,478.83	43.41%	19,406.55	42.53%

注：（1）上述佣金参考市场价格经本基金的基金管理人与对方协商确定，以扣除由中国证券登记结算有限责任公司收取的证管费和经手费的净额列示，交易佣金的计算方式、佣金计算比率公允；（2）该类佣金协议的服务范围还包括佣金收取方为本基金提

供的证券投资研究成果和市场信息服务等；（3）本报告期内，本公司首次获得了在上海证券交易所租用除长江证券以外其他券商交易单元的资格，后续公司将按相关制度与流程开展上海证券交易所、深圳证券交易所的交易单元租用事宜；（4）本基金基金合同于2019年4月25日生效，截至本报告期末未满一年，无上年度可比期间数据。

7.4.10.2 关联方报酬

7.4.10.2.1 基金管理费

单位：人民币元

项目	本期
	2019年04月25日（基金合同生效日） 至2019年12月31日
当期发生的基金应支付的管理费	458,515.36
其中：支付销售机构的客户维护费	327,196.99

注：（1）本基金的管理费按前一日基金资产净值的1.50%年费率计提。管理费的计算方法如下：

$$H = E \times 1.50\% \div \text{当年天数}$$

H为每日应计提的基金管理费

E为前一日的基金资产净值

（2）基金管理费每日计提，逐日累计至每月月末，按月支付，由基金管理人向基金托管人发送基金管理费划款指令，基金托管人复核后于次月前五个工作日内从基金财产中一次性支付给基金管理人。若遇法定节假日、公休日等，支付日期顺延。

（3）本基金基金合同于2019年4月25日生效，截至本报告期末未满一年，无上年度可比期间数据。

7.4.10.2.2 基金托管费

单位：人民币元

项目	本期
	2019年04月25日（基金合同生效日） 至2019年12月31日
当期发生的基金应支付的托管费	61,135.47

注：（1）本基金的托管费按前一日基金资产净值的0.20%的年费率计提。托管费的计算方法如下：

$$H = E \times 0.20\% \div \text{当年天数}$$

H为每日应计提的基金托管费

E为前一日的基金资产净值

(2) 基金托管费每日计提，逐日累计至每月月末，按月支付，由基金管理人向基金托管人发送基金托管费划款指令，基金托管人复核后于次月前五个工作日内从基金财产中一次性支取。若遇法定节假日、公休日等，支付日期顺延。

(3) 本基金基金合同于2019年4月25日生效，截至本报告期末未满一年，无上年度可比期间数据。

7.4.10.2.3 销售服务费

单位：人民币元

获得销售服务费的各关联方名称	本期 2019年04月25日（基金合同生效日）至2019年12月31日		
	当期发生的基金应支付的销售服务费		
	长江量化匠心甄选A	长江量化匠心甄选C	合计
长江证券（上海）资产管理有限公司	0.00	1.92	1.92
平安银行股份有限公司	0.00	13,392.04	13,392.04
长江证券	0.00	122,376.43	122,376.43
合计	0.00	135,770.39	135,770.39

注：（1）本基金A类基金份额不收取销售服务费，C类基金份额的销售服务费按前一日C类基金份额的基金资产净值的0.60%年费率计提。C类基金份额的销售服务费的计算方法如下：

$H = E \times \text{销售服务费年费率} \div \text{当年天数}$

H为C类基金份额每日应计提的销售服务费

E为C类基金份额前一日基金资产净值

(2) 销售服务费每日计提，逐日累计至每月月末，按月支付，由基金管理人向基金托管人发送销售服务费划款指令，基金托管人复核后于次月前5个工作日内从基金财产中一次性支付给登记机构，由登记机构代付给销售机构。若遇法定节假日、休息日或不可抗力等致使无法按时支付的，支付日期顺延。

(3) 本基金基金合同于2019年4月25日生效，截至本报告期末未满一年，无上年度可比期间数据。

7.4.10.3 与关联方进行银行间同业市场的债券(含回购)交易

本基金本报告期末与关联方进行银行间同业市场的债券（含回购）交易。

7.4.10.4 各关联方投资本基金的情况

7.4.10.4.1 报告期内基金管理人运用固有资金投资本基金的情况

长江量化匠心甄选A

份额单位：份

项目	本期 2019年04月25日（基金合同生效日） 至2019年12月31日	
	基金合同生效日（2019年04月25日）持有的基金份额	-
报告期初持有的基金份额	0.00	
报告期间申购/买入总份额	824,707.54	
报告期间因拆分变动份额	0.00	
减：报告期间赎回/卖出总份额	0.00	
报告期末持有的基金份额	824,707.54	
报告期末持有的基金份额占基金总份额比例	12.96%	

注：（1）本报告期基金管理人运用固有资金投资本基金适用申购费率1.50%，符合基金合同和招募说明书的有关规定；（2）报告期期末持有的本基金份额占基金总份额比例的计算中，对下属分类基金，比例的分母采用各自类别的份额总额。

7.4.10.4.2 报告期末除基金管理人之外的其他关联方投资本基金的情况

本基金本报告期末无除基金管理人之外的其他关联方投资本基金的情况。

7.4.10.5 由关联方保管的银行存款余额及当期产生的利息收入

单位：人民币元

关联方名称	本期 2019年04月25日（基金合同生效日）至2019年12月31日	
	期末余额	当期利息收入
平安银行股份有限公司	989,460.80	47,935.69

注：（1）本基金的银行存款由基金托管人平安银行股份有限公司保管，按银行同业利率计息；（2）本基金基金合同于2019年4月25日生效，截至本报告期末未满一年，无上年度可比期间数据。

7.4.10.6 本基金在承销期内参与关联方承销证券的情况

本基金本报告期末在承销期内参与关联方承销的证券。

7.4.10.7 其他关联交易事项的说明

无。

7.4.11 利润分配情况—按摊余成本法核算的货币市场基金之外的基金

本基金本报告期内未进行利润分配。

7.4.12 期末（2019年12月31日）本基金持有的流通受限证券

7.4.12.1 因认购新发/增发证券而于期末持有的流通受限证券

本基金本报告期末未持有因认购新发/增发证券而流通受限的证券。

7.4.12.2 期末持有的暂时停牌等流通受限股票

金额单位：人民币元

股票代码	股票名称	停牌日期	停牌原因	期末估值单价	复牌日期	复牌开盘单价	数量（股）	期末成本总额	期末估值总额	备注
002115	三维通信	2019-12-19	重大资产重组	8.89	2020-01-03	9.08	27,500	232,038.00	244,475.00	-

7.4.12.3 期末债券正回购交易中作为抵押的债券

7.4.12.3.1 银行间市场债券正回购

截至本报告期末2019年12月31日止，本基金从事银行间市场债券正回购交易形成的卖出回购证券款余额为0，无抵押债券。

7.4.12.3.2 交易所市场债券正回购

截至本报告期末2019年12月31日止，本基金从事交易所市场债券正回购交易形成的卖出回购证券款余额为0，无抵押债券。

7.4.13 金融工具风险及管理

7.4.13.1 风险管理政策和组织架构

本基金为股票型基金，其预期收益高于货币市场基金、债券型基金和混合型基金。本基金投资的金融工具主要包括股票投资及债券投资等。本基金在日常经营活动中面临的与这些金融工具相关的风险主要包括信用风险、流动性风险及市场风险。本基金的基金管理人从事风险管理的主要目标是争取将以上风险控制在限定的范围之内，使本基金在风险和收益之间取得最佳的平衡以实现“风险和收益相匹配”的风险收益目标。

本基金的基金管理人奉行全员与全程结合、风控与发展并重的风险管理理念。董事会主要负责公司的风险管理战略和控制政策、协调突发重大风险等事项。在公司经营管理层下设风险控制委员会，制定公司日常经营过程中各类风险的防范和管理措施；在业务操作层面，一线业务部门负责对各自业务领域风险的管控，公司具体的风险管理职责由法律合规部、风险管理部负责，组织、协调并与各业务部门共同完成对法律风险、投资风险、操作风险、合规风险等风险类别的管理，并定期向公司专门的风险控制委员会报告公司风险状况。法律合规部和风险管理部分别由合规总监和首席风险官分管，配置有合规、风控方面专业人员。本基金的基金管理人对于金融工具的风险管理方法主要是通过定性分析和定量分析的方法去估测各种风险产生的可能损失。从定性分析的角度出发，判断风险损失的严重程度和出现同类风险损失的频度。而从定量分析的角度出发，根据本基金的投资目标，结合基金资产所运用金融工具特征通过特定的风险量化指标、模型，日常的量化报告，确定风险损失的限度和相应置信程度，及时可靠地对各种风险进行监督、检查和评估，并通过相应决策，将风险控制在可承受的范围内。

7.4.13.2 信用风险

信用风险是指基金在交易过程中因交易对手未履行合约责任，或者基金所投资证券之发行人出现违约、拒绝支付到期本息等情况，导致基金资产损失和收益变化的风险。

本基金的基金管理人在交易前对交易对手的资信状况进行了充分的评估。本基金的银行存款均存放于信用良好的银行，本基金在交易所进行的交易均以中国证券登记结算有限责任公司为交易对手完成证券交收和款项清算，因此违约风险可能性很小；在银行间同业市场进行交易前均对交易对手进行信用评估并对证券交割方式进行限制以控制相应的信用风险。

本基金的基金管理人建立了信用风险管理流程，通过对投资品种信用等级评估来控制证券发行人的信用风险，且通过分散化投资以分散信用风险。

7.4.13.3 流动性风险

流动性风险是指在履行以交付现金或其他金融资产的方式结算的义务时发生资金短缺的风险。对于本基金而言，体现在所持金融工具变现的难易程度。

本基金的流动性风险一方面来自于基金份额持有人可在基金运作周期内的每个开放日要求赎回其持有的基金份额，另一方面来自于投资品种所处的交易市场不活跃而带来的变现困难或因投资集中而无法在市场出现剧烈波动的情况下以合理的价格变现。

针对兑付赎回资金的流动性风险，本基金的基金管理人每日对本基金的申购赎回情况进行严密监控并预测流动性需求，保持基金投资组合中的可用现金头寸与之相匹配。本基金的基金管理人在基金合同中设计了巨额赎回条款，约定在非常情况下赎回申请的处理方式，控制因开放申购赎回模式带来的流动性风险，有效保障基金持有人利益。

7.4.13.3.1 报告期内本基金组合资产的流动性风险分析

本基金的管理人严格按照《公开募集证券投资基金管理办法》及《公开募集开放式证券投资基金流动性风险管理规定》等有关法规的要求建立健全开放式基金流动性管理的内部控制体系，审慎评估各类资产的流动性，针对性置项流动性风险管理措施，对本基金组合资产的流动性风险进行管理。本基金的基金管理人采用监控基金组合资产持仓集中度指标、逆回购交易的到期日与交易对手的集中度、流动性受限资产比例、基金组合资产中7个工作日可变现资产的可变现价值以及压力测试等方式防范流动性风险。并于开放日对本基金的申购赎回情况进行监控，保持基金投资组合中的可用头寸与之相匹配，确保本基金资产的变现能力与投资者赎回需求的匹配与平衡。本基金的基金管理人在基金合同中设计了巨额赎回条款，约定在非常情况下赎回申请的处理方式，控制因开放申购赎回模式带来的流动性风险，有效保障基金持有人利益。

本基金所持大部分证券均在证券交易所上市，持有资产流动性高，本基金可通过卖出资产方式应对流动性需求。本基金管理人每日预测本基金的流动性管理，并同时通过独立的风险管理部门设定流动性比例要求，对流动性指标进行持续的检测和分析。

本报告期内，本基金未发生重大流动性风险事件。

7.4.13.4 市场风险

市场风险是指基金所持金融工具的公允价值或未来现金流量因所处市场各类价格因素的变动而发生波动的风险，包括利率风险、外汇风险和其他价格风险。

7.4.13.4.1 利率风险

利率风险是指金融工具的公允价值或现金流量因市场利率变动而发生波动的风险。利率敏感性金融工具均面临由于市场利率上升而导致公允价值下降的风险，其中浮动利率类金融工具还面临每个付息期间结束根据市场利率重新定价时对于未来现金流影响的风险。

本基金持有交易所及银行间市场交易的固定收益品种，此外还持有银行存款、结算备付金等利率敏感性资产，因此存在相应的利率风险。本基金的基金管理人定期对本基

金面临的利率敏感性缺口进行监控，并通过调整投资组合的久期等方法对上述利率风险进行管理。

7.4.13.4.1.1 利率风险敞口

单位：人民币元

本期末 2019年12月31日	1年以内	1-5年	5年以上	不计息	合计
资产					
银行存款	989,460.80	-	-	-	989,460.80
结算备付金	139,022.45	-	-	-	139,022.45
存出保证金	20,410.66	-	-	-	20,410.66
交易性金融资产	-	-	-	19,560,633.04	19,560,633.04
应收利息	-	-	-	305.17	305.17
应收申购款	-	-	-	52,022.11	52,022.11
资产总计	1,148,893.91	-	-	19,612,960.32	20,761,854.23
负债					
应付赎回款	-	-	-	2,059.90	2,059.90
应付管理人报酬	-	-	-	24,618.99	24,618.99
应付托管费	-	-	-	3,282.54	3,282.54
应付销售服务费	-	-	-	6,373.54	6,373.54
应付交易费用	-	-	-	45,632.93	45,632.93
其他负债	-	-	-	150,000.00	150,000.00
负债总计	-	-	-	231,967.90	231,967.90
利率敏感度缺口	1,148,893.91	-	-	19,380,992.42	20,529,886.33

注：表中所示为本基金资产及负债的账面价值，并按照合约规定的利率重新定价日或到期日孰早者予以分类。

7.4.13.4.1.2 利率风险的敏感性分析

于2019年12月31日，本基金持有的交易性债券投资公允价值占基金资产净值的比例为0.00%，因此当利率发生合理、可能的变动时，对于本基金资产净值无重大影响。

7.4.13.4.2 外汇风险

外汇风险是指金融工具的公允价值或未来现金流量因外汇汇率变动而发生波动的风险。本基金的所有资产及负债以人民币计价，因此无重大外汇风险。

7.4.13.4.3 其他价格风险

其他价格风险是指基金所持金融工具的公允价值或未来现金流量因除市场利率和外汇汇率以外的市场价格因素变动而发生波动的风险。本基金主要投资于证券交易所及银行间同业市场交易的股票和固定收益品种，所面临的其他价格风险来源于单个证券发行主体自身经营情况或特殊事项的影响，也可能源于证券市场整体波动的影响。本基金通过投资组合的分散化降低其他价格风险。此外，本基金的基金管理人每日对本基金所持有的证券价格实施监控，定期运用多种方法对基金进行风险度量，以及时可靠地对风险进行跟踪和控制。

7.4.13.4.3.1 其他价格风险敞口

金额单位：人民币元

项目	本期末 2019年12月31日	
	公允价值	占基金资产净值比例(%)
交易性金融资产—股票投资	19,560,633.04	95.28
交易性金融资产—基金投资	-	-
交易性金融资产—债券投资	-	-
交易性金融资产—贵金属投资	-	-
衍生金融资产—权证投资	-	-
其他	-	-
合计	19,560,633.04	95.28

7.4.13.4.3.2 其他价格风险的敏感性分析

假设	本基金的市场价格风险主要源于证券市场的系统性风险，即从长期来看，本基金所投资的证券与业绩比较基准的变动呈线性相关，且报告期内的相关系数在资产负债表日后短期内保持不变。	
	以下分析中，除市场基准发生变动，其他影响基金资产净值的风险变量保持不变。	
分析	相关风险变量的变动	对资产负债表日基金资产净值的影响金额 (单位：人民币元)
		本期末 2019年12月31日
	中证500指数上涨5%	646,926.32

中证500指数下跌5%	-646, 926. 32
-------------	---------------

注：本基金管理人运用资本-资产定价模型方法对本基金的市场价格风险进行分析。上表为市场价格风险的敏感性分析，反映了在其他变量不变的假设下，证券市场组合的价格发生合理、可能的变动时，将对基金资产净值产生的影响。

7.4.14 有助于理解和分析会计报表需要说明的其他事项

(1) 公允价值

(a) 金融工具公允价值计量的方法

公允价值计量结果所属的层次，由对公允价值计量整体而言具有重要意义的输入值所属的最低层次决定：

第一层次：相同资产或负债在活跃市场上未经调整的报价。

第二层次：除第一层次输入值外相关资产或负债直接或间接可观察的输入值。

第三层次：相关资产或负债的不可观察输入值。

(b) 持续的以公允价值计量的金融工具

(i) 各层次金融工具公允价值

于2019年12月31日，本基金持有的以公允价值计量且其变动计入当期损益的金融资产中属于第一层次的余额为19,316,158.04，第二层次的余额为244,475.00，无属于第三层次的余额。

(ii) 公允价值所属层次间的重大变动

本基金本期持有的以公允价值计量的金融工具的公允价值所属层次未发生重大变动。

(iii) 第三层次公允价值余额和本期变动金额

无。

(c) 非持续的以公允价值计量的金融工具

于2019年12月31日，本基金未持有非持续的以公允价值计量的金融资产。

(d) 不以公允价值计量的金融工具

不以公允价值计量的金融资产和负债主要包括应收款项和其他金融负债，其账面价值与公允价值相差很小。

(2) 除公允价值外，截至资产负债表日本基金无需要说明的其他重要事项。

§ 8 投资组合报告

8.1 期末基金资产组合情况

金额单位：人民币元

序号	项目	金额	占基金总资产的比例(%)
----	----	----	--------------

1	权益投资	19,560,633.04	94.21
	其中：股票	19,560,633.04	94.21
2	基金投资	-	-
3	固定收益投资	-	-
	其中：债券	-	-
	资产支持证券	-	-
4	贵金属投资	-	-
5	金融衍生品投资	-	-
6	买入返售金融资产	-	-
	其中：买断式回购的买入返售金融资产	-	-
7	银行存款和结算备付金合计	1,128,483.25	5.44
8	其他各项资产	72,737.94	0.35
9	合计	20,761,854.23	100.00

8.2 报告期末按行业分类的股票投资组合

8.2.1 报告期末按行业分类的境内股票投资组合

代码	行业类别	公允价值（元）	占基金资产净值比例（%）
A	农、林、牧、渔业	750,487.00	3.66
B	采矿业	1,004,401.00	4.89
C	制造业	12,354,142.80	60.18
D	电力、热力、燃气及水生产和供应业	342,330.00	1.67
E	建筑业	291,503.00	1.42
F	批发和零售业	161,446.00	0.79
G	交通运输、仓储和邮政业	862,543.00	4.20
H	住宿和餐饮业	-	-
I	信息传输、软件和信息技术服务业	1,241,532.00	6.05
J	金融业	323,520.00	1.58
K	房地产业	1,020,360.00	4.97
L	租赁和商务服务业	-	-

M	科学研究和技术服务业	36.24	0.00
N	水利、环境和公共设施管理业	614,471.00	2.99
O	居民服务、修理和其他服务业	-	-
P	教育	-	-
Q	卫生和社会工作	-	-
R	文化、体育和娱乐业	593,861.00	2.89
S	综合	-	-
	合计	19,560,633.04	95.28

8.2.2 报告期末按行业分类的港股通投资股票投资组合

本基金未开通港股通机制，未投资于港股通股票。

8.3 期末按公允价值占基金资产净值比例大小排序的所有股票投资明细

金额单位：人民币元

序号	股票代码	股票名称	数量(股)	公允价值(元)	占基金资产净值比例(%)
1	002273	水晶光电	24,100	389,456.00	1.90
2	600895	张江高科	22,900	350,599.00	1.71
3	600338	西藏珠峰	27,000	337,500.00	1.64
4	601958	金钼股份	41,900	335,619.00	1.63
5	600643	爱建集团	33,700	323,520.00	1.58
6	300014	亿纬锂能	6,200	310,992.00	1.51
7	300251	光线传媒	26,000	306,800.00	1.49
8	600720	祁连山	24,400	306,220.00	1.49
9	300118	东方日升	22,000	304,700.00	1.48
10	002367	康力电梯	38,200	303,690.00	1.48
11	601163	三角轮胎	19,800	302,940.00	1.48
12	300255	常山药业	55,300	300,832.00	1.47
13	000690	宝新能源	53,100	300,015.00	1.46
14	601633	长城汽车	33,300	294,705.00	1.44
15	000729	燕京啤酒	44,800	292,096.00	1.42
16	000550	江铃汽车	21,100	291,180.00	1.42

17	300316	晶盛机电	18,500	290,820.00	1.42
18	600276	恒瑞医药	3,300	288,816.00	1.41
19	601766	中国中车	40,300	287,742.00	1.40
20	300043	星辉娱乐	56,000	287,280.00	1.40
21	000802	北京文化	30,900	287,061.00	1.40
22	000969	安泰科技	42,800	285,048.00	1.39
23	600867	通化东宝	21,800	275,770.00	1.34
24	002518	科士达	25,800	275,286.00	1.34
25	601021	春秋航空	6,200	272,118.00	1.33
26	603160	汇顶科技	1,316	271,490.80	1.32
27	002252	上海莱士	36,200	268,604.00	1.31
28	600143	金发科技	36,800	267,904.00	1.30
29	002033	丽江旅游	42,300	264,375.00	1.29
30	002752	昇兴股份	43,000	264,020.00	1.29
31	300166	东方国信	20,200	262,600.00	1.28
32	002028	思源电气	18,900	260,253.00	1.27
33	300498	温氏股份	7,700	258,720.00	1.26
34	002415	海康威视	7,900	258,646.00	1.26
35	601012	隆基股份	10,400	258,232.00	1.26
36	002782	可立克	24,300	257,823.00	1.26
37	000006	深振业A	48,000	257,280.00	1.25
38	300433	蓝思科技	18,500	255,670.00	1.25
39	000895	双汇发展	8,800	255,464.00	1.24
40	002299	圣农发展	10,400	250,432.00	1.22
41	002115	三维通信	27,500	244,475.00	1.19
42	002746	仙坛股份	15,500	241,335.00	1.18
43	300033	同花顺	2,200	240,042.00	1.17
44	600717	天津港	37,800	237,384.00	1.16
45	300232	洲明科技	23,900	236,849.00	1.15
46	002485	希努尔	34,200	235,638.00	1.15
47	601677	明泰铝业	20,200	232,906.00	1.13

48	002792	通宇通讯	8,700	232,464.00	1.13
49	600343	航天动力	25,300	231,495.00	1.13
50	002226	江南化工	42,200	231,256.00	1.13
51	601117	中国化学	35,700	229,908.00	1.12
52	600066	宇通客车	16,100	229,425.00	1.12
53	600984	建设机械	22,200	229,326.00	1.12
54	002461	珠江啤酒	32,000	228,480.00	1.11
55	002491	通鼎互联	33,700	222,757.00	1.09
56	002016	世荣兆业	24,500	212,170.00	1.03
57	600489	中金黄金	24,800	210,304.00	1.02
58	002048	宁波华翔	13,300	205,618.00	1.00
59	002648	卫星石化	12,100	197,835.00	0.96
60	000977	浪潮信息	6,500	195,650.00	0.95
61	600787	中储股份	37,000	192,770.00	0.94
62	300070	碧水源	24,400	185,440.00	0.90
63	300036	超图软件	8,800	175,384.00	0.85
64	002158	汉钟精机	19,600	174,832.00	0.85
65	002262	恩华药业	14,800	172,124.00	0.84
66	002745	木林森	12,200	166,042.00	0.81
67	000888	峨眉山 A	25,100	164,656.00	0.80
68	002690	美亚光电	4,000	156,400.00	0.76
69	300096	易联众	15,800	153,418.00	0.75
70	300429	强力新材	8,700	145,029.00	0.71
71	000401	冀东水泥	8,300	141,183.00	0.69
72	002236	大华股份	6,800	135,184.00	0.66
73	600779	水井坊	2,400	124,200.00	0.60
74	603699	纽威股份	8,900	122,998.00	0.60
75	002065	东华软件	11,900	122,808.00	0.60
76	601933	永辉超市	16,200	122,148.00	0.59
77	600395	盘江股份	19,800	120,978.00	0.59
78	002389	航天彩虹	10,400	115,440.00	0.56

79	600266	城建发展	14,200	115,020.00	0.56
80	603886	元祖股份	5,800	102,718.00	0.50
81	002916	深南电路	700	99,470.00	0.48
82	000088	盐田港	16,300	91,769.00	0.45
83	300016	北陆药业	10,100	90,799.00	0.44
84	600284	浦东建设	9,700	61,595.00	0.30
85	000002	万科A	1,900	61,142.00	0.30
86	000966	长源电力	9,100	42,315.00	0.21
87	600058	五矿发展	4,900	39,298.00	0.19
88	600115	东方航空	6,600	38,346.00	0.19
89	002007	华兰生物	1,000	35,150.00	0.17
90	600029	南方航空	4,200	30,156.00	0.15
91	000069	华侨城A	3,100	24,149.00	0.12
92	002398	垒知集团	6	36.24	0.00

8.4 报告期内股票投资组合的重大变动

8.4.1 累计买入金额超出期末基金资产净值2%或前20名的股票明细

金额单位：人民币元

序号	股票代码	股票名称	本期累计买入金额	占期末基金资产净值比例(%)
1	002028	思源电气	847,415.00	4.13
2	601233	桐昆股份	827,342.06	4.03
3	601003	柳钢股份	749,521.00	3.65
4	002299	圣农发展	749,371.00	3.65
5	600062	华润双鹤	739,072.15	3.60
6	002302	西部建设	631,701.00	3.08
7	002016	世荣兆业	608,445.00	2.96
8	002518	科士达	601,733.00	2.93
9	603160	汇顶科技	574,874.16	2.80
10	002048	宁波华翔	570,043.70	2.78
11	600985	淮北矿业	562,276.00	2.74
12	600606	绿地控股	551,145.00	2.68

13	600486	扬农化工	545,094.00	2.66
14	002195	二三四五	542,850.00	2.64
15	601163	三角轮胎	533,815.48	2.60
16	600720	祁连山	528,503.00	2.57
17	601808	中海油服	526,515.00	2.56
18	601633	长城汽车	526,494.00	2.56
19	002081	金螳螂	514,571.00	2.51
20	002276	万马股份	513,033.00	2.50
21	002555	三七互娱	511,705.00	2.49
22	002746	仙坛股份	511,518.00	2.49
23	601117	中国化学	507,106.00	2.47
24	002252	上海莱士	505,307.00	2.46
25	002226	江南化工	501,784.00	2.44
26	601898	中煤能源	499,790.00	2.43
27	002236	大华股份	494,818.00	2.41
28	600266	城建发展	492,338.00	2.40
29	300043	星辉娱乐	489,865.00	2.39
30	000601	韶能股份	487,138.17	2.37
31	600522	中天科技	486,236.00	2.37
32	600673	东阳光	484,995.00	2.36
33	600466	蓝光发展	480,518.00	2.34
34	601958	金钼股份	479,872.00	2.34
35	300122	智飞生物	474,096.00	2.31
36	002367	康力电梯	473,468.00	2.31
37	000895	双汇发展	473,241.98	2.31
38	601311	骆驼股份	472,530.00	2.30
39	600895	张江高科	471,768.00	2.30
40	601677	明泰铝业	460,668.81	2.24
41	300418	昆仑万维	459,535.00	2.24
42	002415	海康威视	451,142.00	2.20
43	000969	安泰科技	444,741.00	2.17

44	300036	超图软件	444,567.00	2.17
45	000400	许继电气	443,874.00	2.16
46	002649	博彦科技	431,999.00	2.10
47	600031	三一重工	427,082.00	2.08
48	600276	恒瑞医药	425,222.00	2.07
49	600188	兖州煤业	420,022.00	2.05
50	300377	赢时胜	414,637.00	2.02
51	601138	工业富联	413,953.00	2.02

注：（1）买入包括基金二级市场上主动的买入、新股、配股、债转股、换股及行权等获得的股票；（2）本项“买入金额”按买卖成交金额（成交单价乘以成交数量）填列，不考虑相关交易费用。

8.4.2 累计卖出金额超出期末基金资产净值2%或前20名的股票明细

金额单位：人民币元

序号	股票代码	股票名称	本期累计卖出金额	占期末基金资产净值比例(%)
1	601233	桐昆股份	871,294.00	4.24
2	600062	华润双鹤	758,019.70	3.69
3	601003	柳钢股份	722,201.00	3.52
4	002028	思源电气	650,570.80	3.17
5	002302	西部建设	647,177.00	3.15
6	002555	三七互娱	598,837.00	2.92
7	601808	中海油服	585,575.00	2.85
8	600486	扬农化工	570,268.00	2.78
9	600606	绿地控股	554,232.00	2.70
10	600985	淮北矿业	543,711.00	2.65
11	000601	韶能股份	529,617.00	2.58
12	002276	万马股份	522,005.00	2.54
13	600466	蓝光发展	517,098.00	2.52
14	002195	二三四五	516,952.00	2.52
15	002081	金螳螂	514,123.00	2.50
16	300122	智飞生物	512,883.00	2.50

17	600522	中天科技	503,002.00	2.45
18	603160	汇顶科技	497,655.00	2.42
19	601898	中煤能源	488,636.00	2.38
20	002299	圣农发展	478,476.00	2.33
21	600031	三一重工	473,442.00	2.31
22	600673	东阳光	471,869.00	2.30
23	601311	骆驼股份	466,106.00	2.27
24	000400	许继电气	462,398.00	2.25
25	300418	昆仑万维	454,898.00	2.22
26	002463	沪电股份	450,794.33	2.20
27	002649	博彦科技	431,830.00	2.10
28	300377	赢时胜	430,536.00	2.10
29	600188	兖州煤业	429,439.00	2.09
30	601138	工业富联	429,051.00	2.09
31	601615	明阳智能	427,131.00	2.08
32	000878	云南铜业	420,389.00	2.05
33	300315	掌趣科技	419,422.00	2.04

注：（1）卖出主要指二级市场上主动的卖出、换股、要约收购、发行人回购及行权等减少的股票。（2）本项“卖出金额”按买卖成交金额（成交单价乘以成交数量）填列，不考虑相关交易费用。

8.4.3 买入股票的成本总额及卖出股票的收入总额

单位：人民币元

买入股票成本（成交）总额	88,116,839.29
卖出股票收入（成交）总额	72,174,086.56

注：（1）买入包括二级市场上主动的买入、新股、配股、债转股、换股及行权等获得的股票，卖出主要指二级市场上主动的卖出、换股、要约收购、发行人回购及行权等减少的股票。（2）“买入股票成本”、“卖出股票收入”均按买卖成交金额（成交单价乘以成交数量）填列，不考虑相关交易费用。

8.5 期末按债券品种分类的债券投资组合

本基金本报告期末未持有债券。

8.6 期末按公允价值占基金资产净值比例大小排序的前五名债券投资明细

本基金本报告期末未持有债券。

8.7 期末按公允价值占基金资产净值比例大小排序的所有资产支持证券投资明细

本基金本报告期末未持有资产支持证券。

8.8 报告期末按公允价值占基金资产净值比例大小排序的前五名贵金属投资明细

本基金本报告期末未持有贵金属。

8.9 期末按公允价值占基金资产净值比例大小排序的前五名权证投资明细

本基金本报告期末未持有权证。

8.10 报告期末本基金投资的股指期货交易情况说明

8.10.1 报告期末本基金投资的股指期货持仓和损益明细

本基金本报告期末未持有股指期货。

8.10.2 本基金投资股指期货的投资政策

本基金在法律法规运行的范围内，审慎运用股指期货等相关金融衍生工具对基金投资组合进行管理，以控制投资组合风险、提高投资效率。

8.11 报告期末本基金投资的国债期货交易情况说明

8.11.1 本期国债期货投资政策

根据基金合同约定，本基金不得参与国债期货交易。

8.11.2 报告期末本基金投资的国债期货持仓和损益明细

根据基金合同约定，本基金不得参与国债期货交易。

8.12 投资组合报告附注

8.12.1 本基金投资的前十名证券的发行主体本期没有出现被监管部门立案调查，或在报告编制日前一年受到公开谴责、处罚的情形。

8.12.2 本基金投资的前十名股票中，没有超出基金合同规定备选库之外的股票。

8.12.3 期末其他各项资产构成

单位：人民币元

序号	名称	金额
1	存出保证金	20,410.66
2	应收证券清算款	-
3	应收股利	-
4	应收利息	305.17
5	应收申购款	52,022.11
6	其他应收款	-
7	待摊费用	-
8	其他	-
9	合计	72,737.94

8.12.4 期末持有的处于转股期的可转换债券明细

本基金本报告期末未持有处于转股期的可转换债券。

8.12.5 期末前十名股票中存在流通受限情况的说明

本基金本报告期末前十名股票中不存在流通受限情况。

8.12.6 投资组合报告附注的其他文字描述部分

由于四舍五入原因，分项之和与合计项之间可能存在尾差。

§ 9 基金份额持有人信息

9.1 期末基金份额持有人户数及持有人结构

份额单位：份

份额 级别	持有 人户 数 (户)	户均持有的 基金份额	持有人结构			
			机构投资者		个人投资者	
			持有份额	占总份 额比例	持有份额	占总份 额比例
长江 量化 匠心 甄选A	286	22,244.07	824,707.54	12.96%	5,537,096.21	87.04%

长江 量化 匠心 甄选C	354	32,561.16	1,256,283.68	10.90%	10,270,366.73	89.10%
合计	640	27,950.71	2,080,991.22	11.63%	15,807,462.94	88.37%

注：（1）分类基金机构/个人投资者持有份额占总份额比例的计算中，对下属分类基金，比例的分母采用各自类别的份额；对合计数，比例的分母采用下属分类基金份额的合计数（即期末基金份额总额）。

（2）户均持有的基金份额合计=期末基金份额总额/期末持有人户数合计。

9.2 期末基金管理人的从业人员持有本基金的情况

项目	份额级别	持有份额总数（份）	占基金总份额比例
基金管理人所有从业人员持有本基金	长江量化匠心甄选A	181,752.50	2.86%
	长江量化匠心甄选C	100.48	0.00%
	合计	181,852.98	1.02%

注：持有份额占基金总份额比例的计算中，对下属分类基金，比例的分母采用各自类别的份额；对合计数，比例的分母采用下属分类基金份额的合计数（即期末基金份额总额）。

9.3 期末基金管理人的从业人员持有本开放式基金份额总量区间情况

项目	份额级别	持有基金份额总量的数量区间（万份）
本公司高级管理人员、基金投资和研究部门负责人持有本开放式基金	长江量化匠心甄选A	0
	长江量化匠心甄选C	0
	合计	0
本基金基金经理持有本开放式基金	长江量化匠心甄选A	0~10
	长江量化匠心甄选C	0
	合计	0~10

§ 10 开放式基金份额变动

单位：份

	长江量化匠心甄选A	长江量化匠心甄选C
基金合同生效日(2019年04月25日)基金份额总额	22,828,800.44	192,060,555.64

基金合同生效日起至报告期期末基金总申购份额	7,779,976.78	18,225,888.62
减：基金合同生效日起至报告期期末基金总赎回份额	24,246,973.47	198,759,793.85
基金合同生效日起至报告期期末基金拆分变动份额	-	-
本报告期期末基金份额总额	6,361,803.75	11,526,650.41

§ 11 重大事件揭示

11.1 基金份额持有人大会决议

本基金本报告期内未召开基金份额持有人大会。

11.2 基金管理人、基金托管人的专门基金托管部门的重大人事变动

- 1、本报告期内，周纯先生自2019年1月23日起任本基金管理人法定代表人。
- 2、本报告期内，柳祚勇先生自2019年5月6日起任本基金管理人副总经理。
- 3、本报告期内，谷松女士自2019年7月24日起任本基金管理人副总经理。
- 4、本报告期内，刘泉先生自2019年7月26日起离任本基金管理人副总经理、合规负责人、董事会秘书；周纯先生自2019年7月26日起代任本基金管理人合规负责人。
- 5、本报告期内，本基金托管人的专门基金托管部门未发生重大人事变动。

11.3 涉及基金管理人、基金财产、基金托管业务的诉讼

本报告期无涉及对公司运营管理和基金运作产生重大影响的，与本基金管理人、基金财产、基金托管业务相关的诉讼事项。

11.4 基金投资策略的改变

本基金本报告期内未改变投资策略。

11.5 为基金进行审计的会计师事务所情况

本基金本报告期应支付给中审众环会计师事务所（特殊普通合伙）的报酬为40,000.00元人民币。本基金本报告期内继续选聘中审众环会计师事务所（特殊普通合伙）提供审计服务，该审计机构自基金合同生效日起为本基金提供审计服务。

11.6 管理人、托管人及其高级管理人员受稽查或处罚等情况

本报告期内管理人、托管人及其相关高级管理人员未受到任何稽查或处罚。

11.7 基金租用证券公司交易单元的有关情况

11.7.1 基金租用证券公司交易单元进行股票投资及佣金支付情况

金额单位：人民币元

券商名称	交易单元数量	股票交易		应支付该券商的佣金		备注
		成交金额	占当期股票成交总额的比例	佣金	占当期佣金总量的比例	
平安证券	1	90,697,744.04	56.58%	64,506.96	56.59%	-
长江证券	1	69,593,181.81	43.42%	49,478.83	43.41%	-

注：1、基金专用交易单元的选择标准如下：

- (1) 资历雄厚，信誉良好，注册资本不少于2亿元人民币；
- (2) 财务状况良好，各项财务指标显示公司经营状况稳定；
- (3) 经营行为规范，最近两年未因重大违规行为而受到中国证监会和中国人民银行处罚；
- (4) 内部管理规范、严格，具备健全的内控制度，并能满足基金运作高度保密的要求；
- (5) 具备基金运作所需的高效、安全的通讯条件，交易设施符合代理基金进行证券交易的需要，并能为基金公司提供全面的信息服务；
- (6) 研究实力较强，有固定的研究机构和专门研究人员，能及时为基金提供高质量的咨询服务，包括宏观经济报告、行业报告、市场走向分析报告、个股分析报告及其他专门报告，并能根据基金投资的特定要求，提供专门研究报告。

2、基金专用交易单元的选择程序如下：

我司根据上述标准，选定符合条件的证券公司作为租用交易单元的对象，并签订交易单元租用协议。公司的投资和研究部门定期对所选证券公司的服务进行综合评比，评比内容包括：提供宏观、行业、策略、专题、公司等研究报告的质量和数量；组织相关研讨会议的数量和质量；协助安排上市公司调研的质量和数量；主动进行上门路演和反路演的数量和质量；以及其他及时性及提供研究服务主动性和质量等情况。最终公司统一依据评比结果确定交易单元交易的具体情况。

3、本基金本报告期内租用的券商交易单元未发生变更。

4、本报告期内，本公司首次获得了在上海证券交易所租用除长江证券以外其他券商交易单元的资格，后续公司将按相关制度与流程开展上海证券交易所、深圳证券交易所的交易单元租用事宜。

11.7.2 基金租用证券公司交易单元进行其他证券投资的情况

金额单位：人民币元

券商名称	债券交易		债券回购交易	
	成交金额	占当期债券成交总额的比例	成交金额	占当期债券回购成交总额的比例
平安证券	-	-	-	-
长江证券	-	-	160,000,000.00	100.00%

11.8 其他重大事件

序号	公告事项	法定披露方式	法定披露日期
1	长江量化匠心甄选股票型证券投资基金基金份额发售公告	指定报刊、网站	2019-02-15
2	长江量化匠心甄选股票型证券投资基金招募说明书	指定报刊、网站	2019-02-15
3	长江量化匠心甄选股票型证券投资基金基金合同摘要	指定报刊、网站	2019-02-15
4	长江量化匠心甄选股票型证券投资基金基金合同	网站	2019-02-15
5	长江量化匠心甄选股票型证券投资基金托管协议	网站	2019-02-15
6	长江证券（上海）资产管理有限公司关于开展网上服务系统应急演练的公告	指定报刊、网站	2019-02-21
7	长江证券（上海）资产管理有限公司关于长江量化匠心甄选股票型证券投资基金增加销售机构的公告	指定报刊、网站	2019-02-22
8	长江证券（上海）资产管理有限公司关于旗下部分基金增加上海好买基金销售有限公司为销售机构并参加其相关费率优惠活动的公告	指定报刊、网站	2019-03-05
9	长江证券（上海）资产管理有限公司关于旗下部分基金增加平安证券股份有限公司为销售机构并参加其相关费率优惠活动的公告	指定报刊、网站	2019-03-13
10	长江证券（上海）资产管理有限公司关于长江量化匠心甄选股票型证券投资基金延长募集期的公告	指定报刊、网站	2019-03-18

11	长江证券（上海）资产管理有限公司关于增加北京汇成基金销售有限公司为旗下部分基金销售机构的公告	指定报刊、网站	2019-03-25
12	长江证券（上海）资产管理有限公司关于旗下部分基金增加上海云湾基金销售有限公司为销售机构并参加其相关费率优惠活动的公告	指定报刊、网站	2019-03-29
13	长江证券（上海）资产管理有限公司关于旗下部分基金增加深圳盈信基金销售有限公司为销售机构并参加其相关费率优惠活动的公告	指定报刊、网站	2019-04-10
14	长江证券（上海）资产管理有限公司关于旗下部分基金增加嘉实财富管理有限公司为销售机构并参加其相关费率优惠活动的公告	指定报刊、网站	2019-04-10
15	长江证券（上海）资产管理有限公司关于长江量化匠心甄选股票型证券投资基金提前结束募集的公告	指定报刊、网站	2019-04-19
16	长江证券（上海）资产管理有限公司关于旗下部分基金增加中民财富基金销售（上海）有限公司为销售机构并参加其相关费率优惠活动的公告	指定报刊、网站	2019-04-24
17	长江量化匠心甄选股票型证券投资基金基金合同生效公告	指定报刊、网站	2019-04-26
18	长江证券（上海）资产管理有限公司关于高级管理人员变更的公告	指定报刊、网站	2019-05-08
19	长江量化匠心甄选股票型证券投资基金开放日常申购、赎回及定期定额投资业务的公告	指定报刊、网站	2019-05-23
20	长江证券（上海）资产管理有限公司关于旗下部分基金增加浙江同花顺基金销售有限公司为销售机构并参加其相关费率优惠活动的公告	指定报刊、网站	2019-05-30
21	长江证券（上海）资产管理有限公司关于旗下开放式基金2019年6月30日基金资产净值和基金份额净值的公告	指定报刊、网站	2019-07-01
22	长江量化匠心甄选股票型证券投资基金2019	指定报刊、网站	2019-07-18

	年第二季度报告		
23	长江证券（上海）资产管理有限公司关于高级管理人员变更的公告	指定报刊、网站	2019-07-26
24	长江证券（上海）资产管理有限公司关于高级管理人员变更的公告	指定报刊、网站	2019-07-27
25	长江证券（上海）资产管理有限公司关于旗下部分基金参与科创板投资及相关风险揭示的公告	指定报刊、网站	2019-08-03
26	长江量化匠心甄选股票型证券投资基金2019年半年度报告摘要	指定报刊、网站	2019-08-27
27	长江量化匠心甄选股票型证券投资基金2019年半年度报告	网站	2019-08-27
28	长江证券（上海）资产管理有限公司关于网上服务系统暂停服务的公告	指定报刊、网站	2019-09-26
29	长江量化匠心甄选股票型证券投资基金2019年第三季度报告	指定报刊、网站	2019-10-23
30	长江证券（上海）资产管理有限公司关于旗下部分基金修改基金合同和托管协议的公告	指定报刊、网站	2019-12-31
31	长江量化匠心甄选股票型证券投资基金招募说明书（更新）摘要2019年第1号	网站	2019-12-31
32	长江量化匠心甄选股票型证券投资基金招募说明书（更新）2019年第1号	网站	2019-12-31
33	长江量化匠心甄选股票型证券投资基金基金合同	网站	2019-12-31
34	长江量化匠心甄选股票型证券投资基金托管协议	网站	2019-12-31

§ 12 备查文件目录

12.1 备查文件目录

- 1、中国证监会准予长江量化匠心甄选股票型证券投资基金募集申请的注册文件
- 2、长江量化匠心甄选股票型证券投资基金基金合同
- 3、长江量化匠心甄选股票型证券投资基金招募说明书
- 4、长江量化匠心甄选股票型证券投资基金托管协议

- 5、法律意见书
- 6、基金管理人业务资格批件、营业执照
- 7、本报告期内按照规定披露的各项公告

12.2 存放地点

存放地点为基金管理人办公地址：上海市浦东新区世纪大道1198号世纪汇一座27层。

12.3 查阅方式

投资者可在营业时间至基金管理人办公地点免费查阅，亦可通过基金管理人网站查阅，网址为www.cjzcg1.com。

长江证券（上海）资产管理有限公司
二〇二〇年四月三十日