

国金惠盈纯债债券型证券投资基金

2020 年第 2 季度报告

2020 年 6 月 30 日

基金管理人：国金基金管理有限公司

基金托管人：宁波银行股份有限公司

报告送出日期：2020 年 7 月 21 日

§ 1 重要提示

基金管理人的董事会及董事保证本报告所载资料不存在虚假记载、误导性陈述或重大遗漏，并对其内容的真实性、准确性和完整性承担个别及连带责任。

基金托管人宁波银行股份有限公司根据本基金合同约定，于 2020 年 7 月 20 日复核了本报告中的财务指标、净值表现和投资组合报告等内容，保证复核内容不存在虚假记载、误导性陈述或者重大遗漏。

基金管理人承诺以诚实信用、勤勉尽责的原则管理和运用基金资产，但不保证基金一定盈利。

基金的过往业绩并不代表其未来表现。投资有风险，投资者在做出投资决策前应仔细阅读本基金的招募说明书。

本报告中财务资料未经审计。

本报告期自 2020 年 4 月 1 日至 2020 年 6 月 30 日止。

§ 2 基金产品概况

基金简称	国金惠盈纯债		
场内简称	-		
交易代码	006549		
前端交易代码	-		
后端交易代码	-		
基金运作方式	契约型开放式		
基金合同生效日	2019 年 4 月 3 日		
报告期末基金份额总额	1,549,159,075.73 份		
投资目标	本基金在严格控制投资组合风险的前提下，追求基金产品的长期、持续增值，并力争获得超越业绩比较基准的投资回报。		
投资策略	本基金通过深入研究宏观经济发展状况，预测价格和利率变化趋势，在债券组合久期调整及期限结构配置基础上，采取积极的投资策略，确定类属资产的最优配置比例，并灵活运用多种投资策略，在合理管理并控制组合风险的前提下，获得债券市场的整体回报率及超额收益。		
业绩比较基准	中债综合指数收益率*90%+1 年定期存款收益率(税后)*10%		
风险收益特征	本基金属于债券型基金，其预期风险和预期收益高于货币市场基金，低于混合型基金及股票型基金。		
基金管理人	国金基金管理有限公司		
基金托管人	宁波银行股份有限公司		
下属分级基金的基金简称	国金惠盈纯债 A	国金惠盈纯债 C	国金惠盈纯债 E
下属分级基金的场内简称	-	-	-
下属分级基金的交易代	006549	006760	009604

码			
报告期末下属分级基金的份额总额	1,135,376,638.79 份	413,782,433.30 份	3.64 份
下属分级基金的风险收益特征	-	-	-

注：无。

§ 3 主要财务指标和基金净值表现

3.1 主要财务指标

单位：人民币元

主要财务指标	报告期（2020年4月1日—2020年6月30日）		
	国金惠盈纯债 A	国金惠盈纯债 C	国金惠盈纯债 E
1. 本期已实现收益	-816,914.03	2,243,123.01	-0.03
2. 本期利润	-21,261,765.29	-12,059,097.72	-0.09
3. 加权平均基金份额本期利润	-0.0187	-0.0162	-0.0247
4. 期末基金资产净值	1,224,537,039.42	444,547,242.95	3.91
5. 期末基金份额净值	1.0785	1.0744	1.0742

注：1、本期已实现收益指基金本期利息收入、投资收益、其他收入（不含公允价值变动损益）扣除相关费用后的余额，本期利润为本期已实现收益加上本期公允价值变动损益。

2、所述基金业绩指标不包括持有人认购或交易基金的各项费用，计入费用后实际收益水平要低于所列数字。

3、自 2020 年 5 月 25 日起新增国金惠盈纯债债券型证券投资基金 E 类基金份额类别（基金代码：009604），至 2020 年 6 月 30 日未满一个季度。

3.2 基金净值表现

3.2.1 本报告期基金份额净值增长率及其与同期业绩比较基准收益率的比较

国金惠盈纯债 A

阶段	净值增长率①	净值增长率标准差②	业绩比较基准收益率③	业绩比较基准收益率标准差④	①—③	②—④
过去三个月	-1.33%	0.19%	-0.90%	0.11%	-0.43%	0.08%

过去六个月	3.33%	0.24%	0.79%	0.10%	2.54%	0.14%
过去一年	6.69%	0.18%	1.84%	0.07%	4.85%	0.11%
自基金合同生效起至今	7.85%	0.16%	1.83%	0.07%	6.02%	0.09%

国金惠盈纯债 C

阶段	净值增长率①	净值增长率标准差②	业绩比较基准收益率③	业绩比较基准收益率标准差④	①-③	②-④
过去三个月	-1.37%	0.19%	-0.90%	0.11%	-0.47%	0.08%
过去六个月	3.23%	0.24%	0.79%	0.10%	2.44%	0.14%
过去一年	6.48%	0.18%	1.84%	0.07%	4.64%	0.11%
自基金合同生效起至今	7.44%	0.16%	1.83%	0.07%	5.61%	0.09%

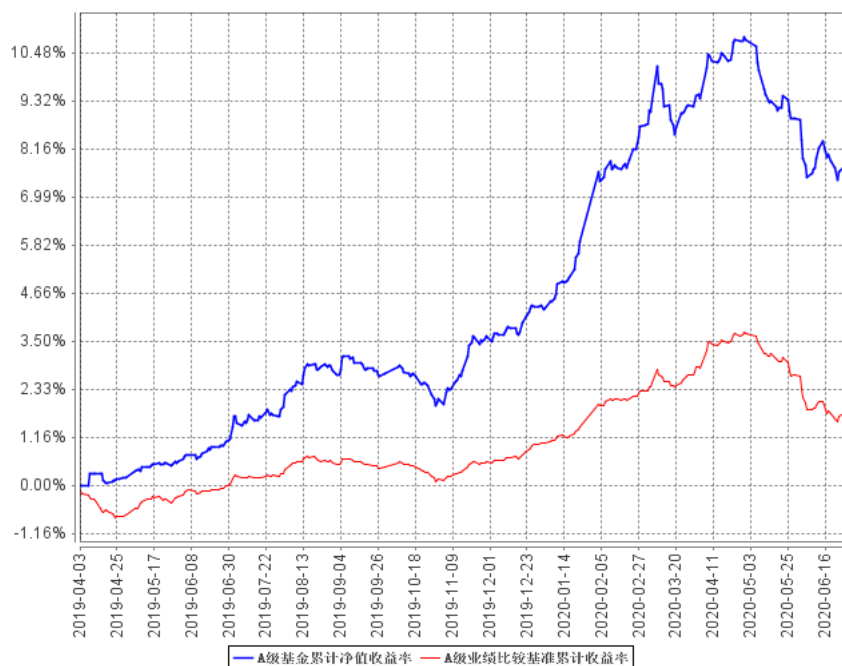
国金惠盈纯债 E

阶段	净值增长率①	净值增长率标准差②	业绩比较基准收益率③	业绩比较基准收益率标准差④	①-③	②-④
过去三个月	-1.76%	0.29%	-1.24%	0.11%	-0.52%	0.17%
自基金合同生效起至今	-1.76%	0.29%	-1.24%	0.11%	-0.52%	0.17%

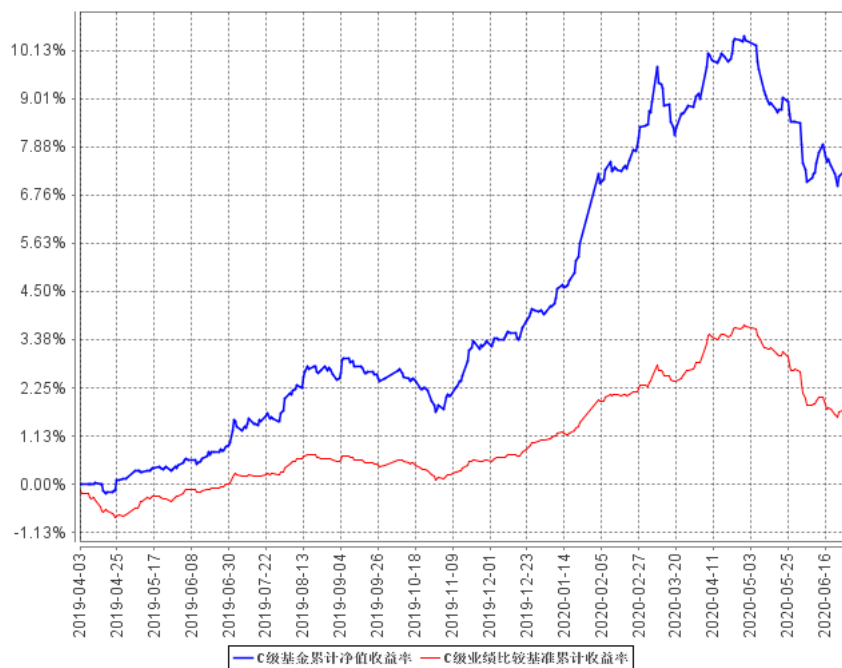
注：本基金的业绩比较基准为：中债综合指数收益率*90%+1 年定期存款收益率(税后)*10%

3.2.2 自基金合同生效以来基金累计净值增长率变动及其与同期业绩比较基准收益率变动的比较

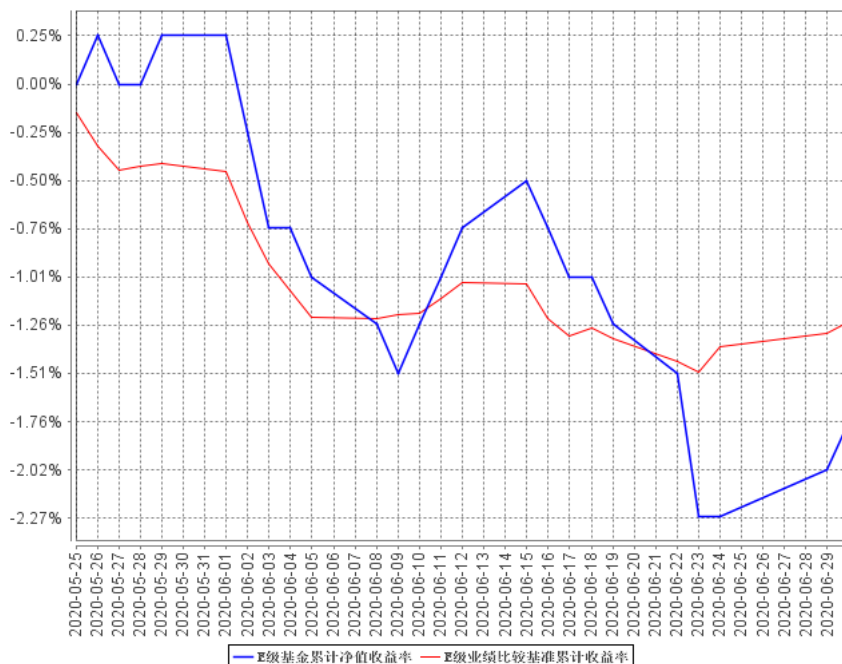
A级基金累计净值收益率与同期业绩比较基准收益率的历史走势对比图



C级基金累计净值收益率与同期业绩比较基准收益率的历史走势对比图



E级基金累计净值收益率与同期业绩比较基准收益率的历史走势对比图



注：本基金 A 类份额、C 类份额基金合同生效日为 2019 年 4 月 3 日，图示日期为 2019 年 4 月 3 日至 2020 年 6 月 30 日；本基金 E 类份额基金合同生效日为 2020 年 5 月 25 日，图示日期为 2020 年 5 月 25 日至 2020 年 6 月 30 日。

3.3 其他指标

注：无

§ 4 管理人报告

4.1 基金经理（或基金经理小组）简介

姓名	职务	任本基金的基金经理期限		证券从业年限	说明
		任职日期	离任日期		
于涛	本基金基金经理，国金惠安利率债基金经理，总经理助理兼固定收益投资总监	2019 年 6 月 27 日	-	15	于涛先生，中国人民大学财务学博士。1994 年 7 月至 2018 年 7 月先后历任中国农业银行山东省分行公司信贷部高级经理，大公国际评估有限公司工商企业评级部总经理，中债资信评估有限公司研究部副总经理，银河基金管理有限公司固定收益部债券高级研究员，融通基金管理有限公司固

					定收益部债券高级研究员、信用债研究主管，安信证券股份有限公司资产管理部高级债券投资经理，嘉实基金管理有限公司固定收益部高级债券基金经理，富荣基金管理有限公司副总经理。2018 年 8 月加入国金基金管理有限公司，任总经理助理兼固定收益投资总监。
滕祖光	本基金基金经理	2019 年 4 月 3 日	2020 年 5 月 18 日	15	滕祖光先生，中央财经大学硕士。2003 年至 2009 年先后历任中国工商银行深圳分行国际业务员、中大期货经纪有限公司期货交易员、和讯信息科技有限公司高级编辑、国投信托有限公司证券交易员。2009 年 11 月加入国金基金管理有限公司，历任基金交易部高级交易员、投资研究部基金经理、投资管理部基金经理、主动权益投资部基金经理。

注：（1）任职日期和离任日期分别指根据公司决定确定的聘任日期和解聘日期，首任基金经理的任职日期按基金合同生效日填写；（2）证券从业的含义遵从行业协会《证券业从业人员资格管理办法》的相关规定。

4.2 管理人对报告期内本基金运作合规守信情况的说明

本基金管理人在本报告期内严格遵守《中华人民共和国证券法》《中华人民共和国证券投资基金法》《公开募集证券投资基金运作管理办法》《国金惠盈纯债债券型证券投资基金基金合同》和其他有关法律法规的规定，本着诚实信用、勤勉尽责的原则管理和运用基金资产，在严格控制风险的基础上，为基金份额持有人谋求利益，无损害基金份额持有人利益的行为。本基金无违法、违规行为。本基金投资组合符合有关法规及基金合同的约定。

4.3 公平交易专项说明

4.3.1 公平交易制度的执行情况

报告期内，本基金管理人严格执行了《证券投资基金管理公司公平交易制度指导意见》和《国金基金管理有限公司公平交易管理办法》的规定，通过制度、流程和系统等方式在各业务环节严格控制交易公平执行，公平对待旗下所有投资组合。在投资决策内部控制方面，各投资组合按投资管理制度和流程独立决策，并在获得投资信息、投资建议和实施投资决策方面享有公平的机会；在交易执行控制方面，通过完善交易范围内各类交易的公平交易执行细则、严格的流程控制、持续的技术改进，确保公平交易原则的实现；在行为监控和分析评估方面，通过 IT 系统和人工监控等方式进行日常监控，确保做好公平交易的监控和分析。

4.3.2 异常交易行为的专项说明

报告期内，未发现本基金存在异常交易行为。

报告期内，本基金管理人管理的所有投资组合参与的交易所公开竞价交易，未出现同日反向交易成交较少的单边交易量超过该证券当日成交量的 5% 的情况。

4.4 报告期内基金投资策略和运作分析

二季度债市出现大幅调整，主要由以下因素触发：2020 年 4 月 29 日两会召开的时间确定，市场担心政策刺激导致经济、通胀回升，开启了本轮调整的序幕；5 月份公布的经济数据以及高频数据超预期；5 月下旬开始资金面边际收紧，央行公开市场持续净回笼，资金利率重定价，监管打击空转套利等加剧了债市调整幅度。

报告期，我们对二季度债市总体判断是震荡区间行情，可博弈交易机会。因债市大幅调整，本基金份额净值存在一定波动。

展望三季度，经济数据环比改善、货币政策边际收紧导致资金利率重定价、债市收益率大幅上行，当前债市收益率已经接近或者超过节后第一个交易日的估值，对经济基本面修复的预期兑现已经较为充分。而当前的经济修复仍然是一个弱势修复，面临全球疫情、贸易摩擦带来的挑战，逆周期调节的力度亦受制于当前较高的宏观杠杆率、潜在增速下行等约束，三季度经济修复不及预期、全球疫情二次爆发的风险抬升、中美经贸摩擦等将提供新的预期差，为货币政策边际宽松以及债市收益率下行提供动力。

基于以上分析，本基金在三季度的投资将采取谨慎策略，视债市走势进行灵活操作。

4.5 报告期内基金的业绩表现

截至报告期末，本基金 A 类份额单位净值 1.0785 元，累计单位净值 1.0785 元；本报告期基金 A 类份额净值增长率-1.33%，同期业绩比较基准增长率-0.90%。

截至报告期末，本基金 C 类份额单位净值 1.0744 元，累计单位净值 1.0744 元；本报告期基金 C 类份额净值增长率-1.37%，同期业绩比较基准增长率-0.90%。

截至报告期末，本基金 E 类份额单位净值 1.0742 元，累计单位净值 1.0742 元；本报告期基金 E 类份额净值增长率-1.76%，同期业绩比较基准增长率-1.24%。

4.6 报告期内基金持有人数或基金资产净值预警说明

本报告期，本基金未出现连续二十个工作日基金份额持有人数量不满二百人或者基金资产净值低于五千万元的情形。

§ 5 投资组合报告

5.1 报告期末基金资产组合情况

序号	项目	金额（元）	占基金总资产的比例（%）
1	权益投资	-	-
	其中：股票	-	-
2	基金投资	-	-
3	固定收益投资	2,212,022,600.00	96.73
	其中：债券	2,212,022,600.00	96.73
	资产支持证券	-	-
4	贵金属投资	-	-
5	金融衍生品投资	-	-
6	买入返售金融资产	-	-
	其中：买断式回购的买入返售金融资产	-	-
7	银行存款和结算备付金合计	41,385,921.31	1.81
8	其他资产	33,478,051.92	1.46
9	合计	2,286,886,573.23	100.00

5.2 报告期末按行业分类的股票投资组合

5.2.1 报告期末按行业分类的境内股票投资组合

注：本基金本报告期末未持有股票投资。

5.2.2 报告期末按行业分类的港股通投资股票投资组合

注：本基金本报告期末未持有港股通投资股票。

5.3 报告期末按公允价值占基金资产净值比例大小排序的前十名股票投资明细

注：本基金本报告期末未持有股票投资。

5.4 报告期末按债券品种分类的债券投资组合

序号	债券品种	公允价值（元）	占基金资产净值比例（%）
1	国家债券	80,965,000.00	4.85
2	央行票据	-	-
3	金融债券	553,519,000.00	33.16
	其中：政策性金融债	553,519,000.00	33.16
4	企业债券	516,872,100.00	30.97
5	企业短期融资券	29,871,000.00	1.79
6	中期票据	1,030,795,500.00	61.76
7	可转债（可交换债）	-	-
8	同业存单	-	-
9	其他	-	-
10	合计	2,212,022,600.00	132.53

5.5 报告期末按公允价值占基金资产净值比例大小排序的前五名债券投资明细

序号	债券代码	债券名称	数量（张）	公允价值（元）	占基金资产净值比例（%）
1	190406	19 农发 06	700,000	71,820,000.00	4.30
2	200203	20 国开 03	700,000	70,987,000.00	4.25
3	180402	18 农发 02	600,000	60,864,000.00	3.65
4	163268	20 建工 02	600,000	59,040,000.00	3.54
5	102000242	20 皖出版 MTN001	600,000	58,854,000.00	3.53

5.6 报告期末按公允价值占基金资产净值比例大小排序的前十名资产支持证券投资明细

注：本基金本报告期末未持有资产支持证券。

5.7 报告期末按公允价值占基金资产净值比例大小排序的前五名贵金属投资明细

注：本基金本报告期末未持有贵金属。

5.8 报告期末按公允价值占基金资产净值比例大小排序的前五名权证投资明细

注：本基金本报告期末未持有权证。

5.9 报告期末本基金投资的国债期货交易情况说明

5.9.1 本期国债期货投资政策

报告期内本基金未进行国债期货投资。

5.9.2 报告期末本基金投资的国债期货持仓和损益明细

注：本基金本报告期末投资国债期货。

5.9.3 本期国债期货投资评价

本基金本报告期末投资国债期货。

5.10 投资组合报告附注

5.10.1 本基金投资的前十名证券的发行主体本期受到调查以及处罚的情况的说明

本基金投资的前十名证券的发行主体未出现本期被监管部门立案调查或在报告编制日前一年内受到公开谴责、处罚的情形。

5.10.2 基金投资的前十名股票超出基金合同规定的备选股票库情况的说明

本基金投资范围不包括股票。

5.10.3 其他资产构成

序号	名称	金额（元）
1	存出保证金	69,725.51

2	应收证券清算款	-
3	应收股利	-
4	应收利息	30,636,569.64
5	应收申购款	2,771,756.77
6	其他应收款	-
7	待摊费用	-
8	其他	-
9	合计	33,478,051.92

5.10.4 报告期末持有的处于转股期的可转换债券明细

注：本基金本报告期末未持有处于转股期的可转换债券。

5.10.5 报告期末前十名股票中存在流通受限情况的说明

注：本基金本报告期末未持有股票。

5.10.6 投资组合报告附注的其他文字描述部分

无

§ 6 开放式基金份额变动

单位：份

项目	国金惠盈纯债 A	国金惠盈纯债 C	国金惠盈纯债 E
报告期期初基金份额总额	927,108,156.73	807,239,474.76	-
报告期期间基金总申购份额	599,384,537.14	615,350,005.99	3.64
减：报告期期间基金总赎回份额	391,116,055.08	1,008,807,047.45	-
报告期期间基金拆分变动份额 (份额减少以“-”填列)	-	-	-
报告期期末基金份额总额	1,135,376,638.79	413,782,433.30	3.64

注：1、总申购份额含红利再投、转换入份额，总赎回份额含转换出份额。

2、自 2020 年 5 月 25 日起新增国金惠盈纯债债券型证券投资基金 E 类基金份额类别（基金代码：009604），至 2020 年 6 月 30 日未满一个季度。

§ 7 基金管理人运用固有资金投资本基金情况

7.1 基金管理人持有本基金份额变动情况

注：本报告期，基金管理人未持有本基金份额。

7.2 基金管理人运用固有资金投资本基金交易明细

注：本报告期基金管理人未运用固有资金投资本基金。

§ 8 影响投资者决策的其他重要信息

8.1 报告期内单一投资者持有基金份额比例达到或超过 20%的情况

投资者类别	报告期内持有基金份额变化情况					报告期末持有基金情况	
	序号	持有基金份额比例达到或者超过 20%的时间区间	期初份额	申购份额	赎回份额	持有份额	份额占比
机构	1	2020 年 6 月 5 日 - 2020 年 6 月 30 日	247,274,657.08	123,539,676.71	0.00	370,814,333.79	23.94%
个人	-	-	-	-	-	-	-
产品特有风险							
<p>报告期内，本基金存在单一投资者持有份额占比达到或超过 20%的情形，由此可能导致的特有风险包括：产品流动性风险、巨额赎回风险以及净值波动风险等。本基金管理人将持续加强投资者集中度管理，审慎确认大额申购与大额赎回，同时进一步完善流动性风险管控机制，加强对基金份额持有人利益的保护。</p>							

注：申购份额含红利再投、转换入份额，赎回份额含转换出份额。

8.2 影响投资者决策的其他重要信息

本报告期内，基金管理人根据《公开募集证券投资基金信息披露管理办法》的有关规定，在《上海证券报》、规定互联网网站及基金管理人网站进行了如下信息披露：

- 1、2020 年 04 月 17 日《国金惠盈纯债债券型证券投资基金 2019 年年度报告》
- 2、2020 年 04 月 22 日《国金惠盈纯债债券型证券投资基金 2020 年第 1 季度报告》
- 3、2020 年 05 月 20 日《关于国金惠盈纯债债券型证券投资基金基金经理变更的公告》
- 4、2020 年 05 月 25 日《国金惠盈纯债债券型证券投资基金基金合同（更新）》
- 5、2020 年 05 月 25 日《国金惠盈纯债债券型证券投资基金托管协议（更新）》
- 6、2020 年 05 月 25 日《国金惠盈纯债债券型证券投资基金招募说明书（更新）》
- 7、2020 年 05 月 25 日《国金基金关于国金惠盈纯债债券型证券投资基金增设 E 类基金份额并修改基金合同的公告》

本报告期内，基金管理人根据基金合同于每个开放日公布基金份额净值和基金份额累计净值。

§ 9 备查文件目录

9.1 备查文件目录

- 1、中国证监会核准基金募集的文件；
- 2、国金惠盈纯债债券型证券投资基金基金合同；
- 3、国金惠盈纯债债券型证券投资基金托管协议；
- 4、国金惠盈纯债债券型证券投资基金招募说明书；
- 5、基金管理人业务资格批件、营业执照；
- 6、基金托管人业务资格批件、营业执照；
- 7、报告期内披露的各项公告

9.2 存放地点

北京市海淀区西三环北路 87 号国际财经中心 D 座 14 层。

9.3 查阅方式

投资者可到基金管理人、基金托管人的办公场所或基金管理人网站免费查阅备查文件。在支付工本费后，投资者可在合理时间内取得备查文件的复制件或复印件。

投资者对本报告如有疑问，可咨询本管理人。

咨询电话：4000-2000-18

公司网址：www.gfund.com

国金基金管理有限公司

2020 年 7 月 21 日