信诚货币市场证券投资基金
2020 年第二季度报告

2020 年 06 月 30 日

基金管理人：中信保诚基金管理有限公司

基金托管人：中国建设银行股份有限公司

报告送出日期：2020 年 07 月 21 日

§1 重要提示

基金管理人的董事会及董事保证本报告所载资料不存在虚假记载、误导性陈述或重大遗漏，并对其内容的真实性、准确性和完整性承担个别及连带责任。

基金托管人中国建设银行股份有限公司根据本基金合同规定，于 2020 年 07 月 20 日复核了本报告中的财务指标、净值表现和投资组合报告等内容，保证复核内容不存在虚假记载、误导性陈述或者重大遗漏。

基金管理人承诺以诚实信用、勤勉尽责的原则管理和运用基金资产，但不保证基金一定盈利。

基金的过往业绩并不代表其未来表现。投资有风险，投资者在作出投资决策前应仔细阅读本基金的招募说明书。

本报告中财务资料未经审计。

本报告期自 2020 年 04 月 01 日起至 2020 年 06 月 30 日止。

§2 基金产品概况

基金简称	信诚货币		
基金主代码	550010		
基金运作方式	契约型开放式		
基金合同生效日	2011 年 03 月 23 日		
报告期末基金份额总额	2,242,835,688.47 份		
投资目标	本基金在严格控制风险和维持资产较高流动性的基础上,力争获得超越业绩比较基准的投资收益率。		
投资策略	本基金将综合考虑各类投资品种的收益性、流动性和风险特征,在保证基金资产的安全性和流动性的基础上力争为投资人创造稳定的收益。同时,通过对国内外宏观经济走势、货币政策和财政政策的研究,结合对货币市场利率变动的预期,进行积极的投资组合管理。		
业绩比较基准	活期存款利率(税后)		
风险收益特征	本基金为货币市场基金,属于证券投资基金中的高流动性、低风险品种,其预期收益和风险均低于债券型基金、混合型基金及股票型基金。		
基金管理人	中信保诚基金管理有限公司		
基金托管人	中国建设银行股份有限公司		
下属分级基金的基金简称	信诚货币 A	信诚货币 B	信诚货币 E
下属分级基金的交易代码	550010	550011	004849
报告期末下属分级基金的份额总额	103,186,922.31 份	2,139,637,500.46 份	11,265.70 份

注：本基金管理人法定名称于 2017 年 12 月 18 日起变更为“中信保诚基金管理有限公司”。
本基金管理人已于 2017 年 12 月 20 日在中国证监会指定媒介以及公司网站上刊登了公司法定名称变更的公告。

§3 主要财务指标和基金净值表现

3.1 主要财务指标

单位：人民币元

主要财务指标	报告期（2020 年 04 月 01 日-2020 年 06 月 30 日）		
	信诚货币 A	信诚货币 B	信诚货币 E
1.本期已实现收益	408,577.93	15,456,707.04	35.17
2.本期利润	408,577.93	15,456,707.04	35.17
3.期末基金资产净值	103,186,922.31	2,139,637,500.46	11,265.70

注：本期已实现收益指基金本期利息收入、投资收益、其他收入(不含公允价值变动收益)扣除相关费用后的余额，本期利润为本期已实现收益加上本期公允价值变动收益。由于本基金采用摊余成本法核算，因此，公允价值变动收益为零，本期已实现收益和本期利润的金额相等。

3.2 基金净值表现

3.2.1 本报告期基金份额净值收益率及其与同期业绩比较基准收益率的比较

信诚货币 A：

阶段	净值收益率①	净值收益率标准差②	业绩比较基准收益率③	业绩比较基准收益率标准差④	①-③	②-④
过去三个月	0.3158%	0.0013%	0.0873%	0.0000%	0.2285%	0.0013%
过去六个月	0.8557%	0.0021%	0.1745%	0.0000%	0.6812%	0.0021%
过去一年	1.9935%	0.0017%	0.3510%	0.0000%	1.6425%	0.0017%
过去三年	8.6043%	0.0036%	1.0510%	0.0000%	7.5533%	0.0036%
过去五年	14.5661%	0.0031%	1.7519%	0.0000%	12.8142%	0.0031%
自基金合同生效起至今	36.7415%	0.0058%	3.4308%	0.0001%	33.3107%	0.0057%

信诚货币 B：

阶段	净值收益率①	净值收益率标准差②	业绩比较基准收益率③	业绩比较基准收益率标准差④	①-③	②-④
过去三个月	0.3760%	0.0013%	0.0873%	0.0000%	0.2887%	0.0013%
过去六个月	0.9762%	0.0021%	0.1745%	0.0000%	0.8017%	0.0021%
过去一年	2.2394%	0.0017%	0.3510%	0.0000%	1.8884%	0.0017%
过去三年	9.3900%	0.0036%	1.0510%	0.0000%	8.3390%	0.0036%
过去五年	15.9509%	0.0031%	1.7519%	0.0000%	14.1990%	0.0031%
自基金合同生效起至今	39.8234%	0.0058%	3.4308%	0.0001%	36.3926%	0.0057%

信诚货币 E：

阶段	净值收益率①	净值收益率标准差②	业绩比较基准收益率③	业绩比较基准收益率标准差④	①-③	②-④

过去三个月	0.3132%	0.0013%	0.0873%	0.0000%	0.2259%	0.0013%
过去六个月	0.8529%	0.0022%	0.1745%	0.0000%	0.6784%	0.0022%
过去一年	1.9804%	0.0017%	0.3510%	0.0000%	1.6294%	0.0017%
自基金合同生效起至今	8.1767%	0.0036%	1.0212%	0.0000%	7.1555%	0.0036%
-	-	-	-	-	-	-
-	-	-	-	-	-	-

3.2.2 自基金合同生效以来基金累计净值收益率变动及其与同期业绩比较基准收益率变动的比较

信诚货币 A：

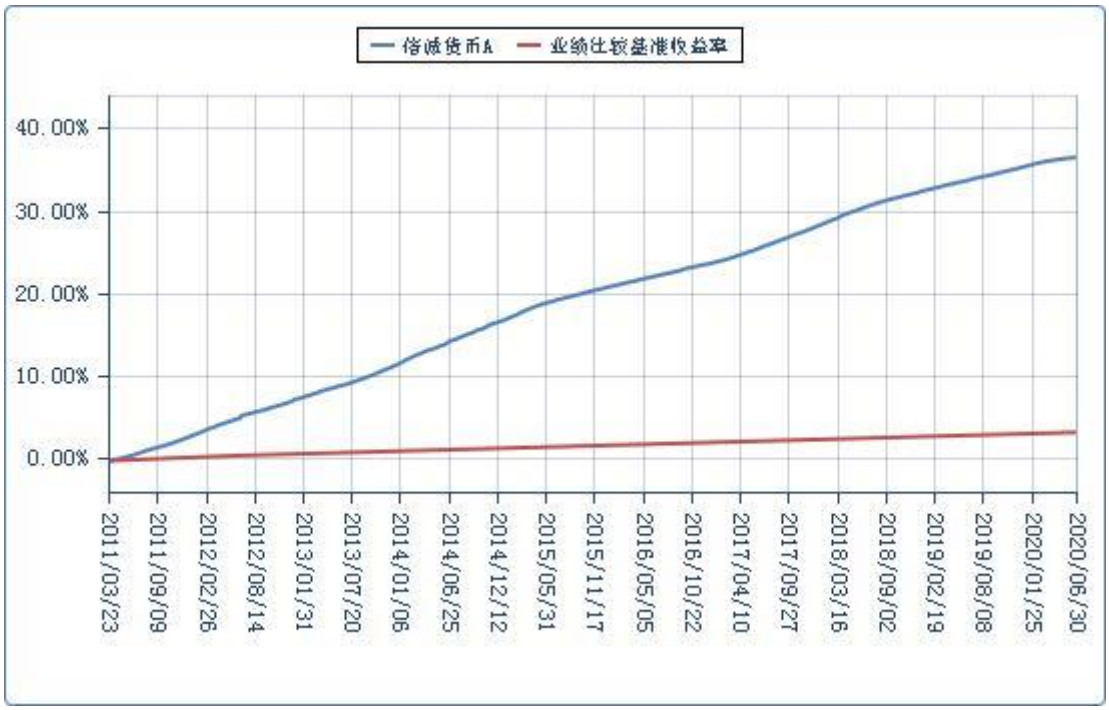

信诚货币 B：

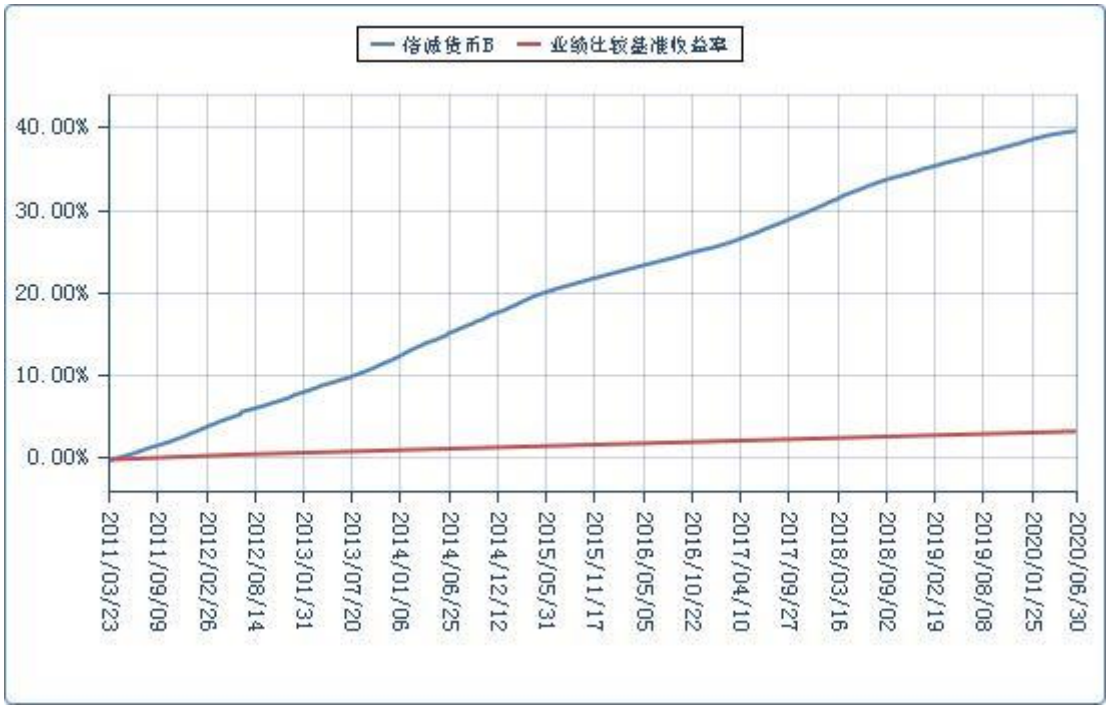

信诚货币 E：

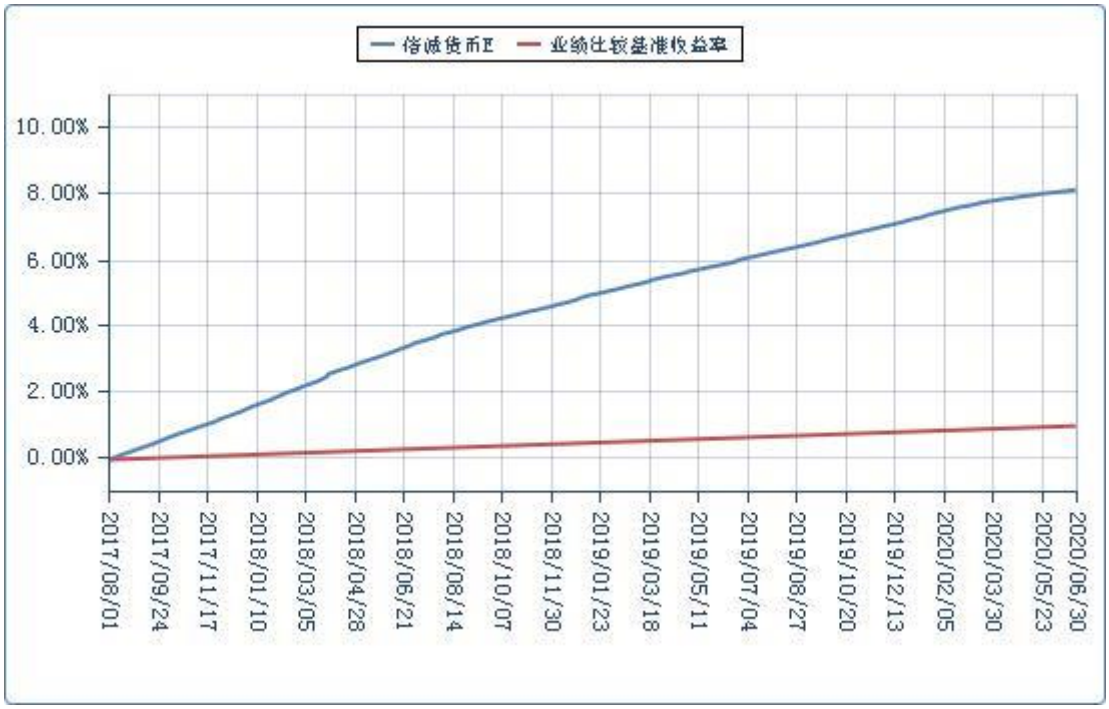

§4 管理人报告

4.1 基金经理（或基金经理小组）简介

姓名	职务	任本基金的基金经理期限		证券从业年限	说明
		任职日期	离任日期		

席行懿	本基金基金经理，兼任中信保诚景华债券型证券投资基金、信诚薪金宝货币市场基金、信诚智惠金货币市场基金、中信保诚至泰中短债债券型证券投资基金的基金经理。	2016 年 03 月 18 日	-	10	工商管理硕士。曾任职于德勤华永会计师事务所，担任高级审计师。2009 年 11 月加入中信保诚基金管理有限公司，历任基金会计经理、交易员、固定收益研究员。现任信诚货币市场证券投资基金、中信保诚景华债券型证券投资基金、信诚薪金宝货币市场基金、信诚智惠金货币市场基金、中信保诚至泰中短债债券型证券投资基金的基金经理。

注：1.上述任职日期、离任日期根据本基金管理人对外披露的任免日期填写。
2.证券从业的含义遵从行业协会《证券业从业人员资格管理办法》的相关规定。

4.2 报告期内本基金运作遵规守信情况说明

在本报告期内,本基金管理人严格按照《证券投资基金法》和其他相关法律法规的规定以及《信诚货币市场证券投资基金基金合同》、《信诚货币市场证券投资基金招募说明书》的约定,本着诚实信用、勤勉尽职的原则管理和运用基金财产。本基金管理人通过不断完善法人治理结构和内部控制制度,加强内部管理,规范基金运作。本报告期内,基金运作合法合规,没有发生损害基金份额持有人利益的行为。

4.3 公平交易专项说明

4.3.1 公平交易制度的执行情况

根据中国证监会颁布的《证券投资基金管理公司公平交易制度指导意见》,以及公司拟定的《信诚基金公平交易管理制度》,公司采取了一系列的行动实际落实公平交易管理的各项要求。各部门在公平交易执行中各司其职,投资研究前端不断完善研究方法和投资决策流程,确保各投资组合享有公平的投资决策机会,建立公平交易的制度环境;交易环节加强交易执行的内部控制,利用恒生交易系统公平交易相关程序,及其它的流程控制,确保不同基金在一、二级市场对同一证券交易时的公平;公司同时不断完善和改进公平交易分析系统,在事后加以了严格的行为监控,分析评估以及报告与信息披露。当期公司整体公平交易制度执行情况良好,未发现有违背公平交易的相关情况。

4.3.2 异常交易行为的专项说明

本报告期内,未发现本基金与其它投资组合之间有可能导致不公平交易和利益输送的异常交易。报告期内,未出现参与交易所公开竞价同日反向交易成交较少的单边交易量超过该证券当日成交量 5%的交易(完全复制的指数基金除外)。

4.4 报告期内基金的投资策略和运作分析

2020 年二季度债券市场先扬后抑，宽幅震荡，短端收益率震幅较长端更为剧烈，收益率曲线由牛陡变为熊平。具体来看，基本面上，继 3 月份国内疫情得到较好控制之后，国内复工复产加速推进，5、6 月微观经济活动持续回暖，海外疫情爆发导致对医疗器械和纺织服装制品的需求井喷，支持了我国出口订单，国内经济复苏叠加出口弱企稳支撑了二季度基本面的快速修复；资金面上，2-4 月份货币政策基调是危机模式，货币环境始终保持较为宽松的状态，4 月 3 日央行超预期下调 IOER 使得货币市场的宽松情绪达到了极致，3M Shibor 降至 1.39%的历史次低位，仅次于 08 年金融危机的低位。随后，受汇率波动影响及防风险考虑，央行开始在公开市场边际收紧资金以抑制资金在金融市场空转。5 月开始，基本面复苏叠加货币政策边际收紧，债券市场经历罕见大跌，短端 3M Shibor 快速上行至 2.12%，较前期上行 75BP，调整幅度和速度都历史罕见，长端 10 年期国债收益率也从前期的 2.5%上行至接近 3.0%的位置，信用利差也有一定程度的走阔，债券收益率曲线由牛陡迅速切换至熊平。

组合配置上，6 月份组合遭遇了大规模赎回，整体组合采取了防守策略，剩余期限控制在 40 天以内，降低估值型资产的配置，提高存款和回购等成本法估值的资产配置，降低主动性杠杆，确保流动性无虞。

展望 2020 年三季度，从基本面上看，经济复苏较为确定，当前供给端恢复仍然好于需求端，因此复苏节奏仍需观察，制造业投资仍是最大的拖累，叠加暑期大学生就业高峰，就业压力仍然较大；货币政策上，央行此次提前收紧货币抑制资金在金融市场空转，金融风险得到了较快释放，短端利率重回疫情前水平，配置价值重新显现。整体来看，经济复苏仍需巩固，CPI 和 PPI 的持续低位运行给货币政策提供了操作空间，短期内货币政策进一步收紧概率较小，短端的确定性较强。操作上，组合应提高资产流动性，将资产更多的配置在短期回购和 3 个月内的存单和高等级信用债上，将剩余期限维持在 40 天以内。

4.5 报告期内基金的业绩表现

本报告期内，信诚货币 A 份额净值收益率为 0.3158%，同期业绩比较基准收益率为 0.0873%；信诚货币 B 份额净值收益率为 0.3760%，同期业绩比较基准收益率为 0.0873%；信诚货币 E 份额净值收益率为 0.3132%，同期业绩比较基准收益率为 0.0873%。

4.6 报告期内基金持有人数或基金资产净值预警说明

本报告期内,本基金未出现连续 20 个工作日基金资产净值低于五千万元(基金份额持有人数量不满二百人)的情形。

§5 投资组合报告

5.1 报告期末基金资产组合情况

序号	项目	金额（元）	占基金总资产的比例（%）
1	固定收益投资	1,385,642,111.00	59.09
	其中：债券	1,318,971,811.00	56.25
	资产支持证券	66,670,300.00	2.84
2	买入返售金融资产	848,353,702.52	36.18
	其中：买断式回购的买入返售金融资产	-	-
3	银行存款和结算备付金合计	101,330,461.46	4.32
4	其他资产	9,559,786.68	0.41
5	合计	2,344,886,061.66	100.00

5.2 报告期债券回购融资情况

序号	项目	占基金资产净值的比例（%）	
1	报告期内债券回购融资余额	4.86	
	其中：买断式回购融资	-	
序号	项目	金额	占基金资产净值的比例（%）
2	报告期末债券回购融资余额	100,299,749.85	4.47
	其中：买断式回购融资	-	-

注：报告期内债券回购融资余额占基金资产净值的比例为报告期内每日融资余额占资产净值比例的简单平均值。

债券正回购的资金余额超过基金资产净值的 20%的说明

在本报告期内本基金债券正回购的资金余额未超过资产净值的 20%。

5.3 基金投资组合平均剩余期限

5.3.1 投资组合平均剩余期限基本情况

项目	天数

报告期末投资组合平均剩余期限	39
报告期内投资组合平均剩余期限最高值	54
报告期内投资组合平均剩余期限最低值	34

注：本基金合同约定，本基金管理人将动态确定并控制投资组合平均剩余期限在 120 天以内，以规避较长期限债券的利率风险。

报告期内投资组合平均剩余期限超过 120 天情况说明

本基金本报告期内未出现投资组合平均剩余期限超过 120 天的情况。

5.3.2 报告期末投资组合平均剩余期限分布比例

序号	平均剩余期限	各期限资产占基金资产净值的比例（%）	各期限负债占基金资产净值的比例（%）
1	30 天以内	57.92	4.47
	其中：剩余存续期超过 397 天的浮动利率债	-	-
2	30 天（含）—60 天	28.97	-
	其中：剩余存续期超过 397 天的浮动利率债	-	-
3	60 天（含）—90 天	12.93	-
	其中：剩余存续期超过 397 天的浮动利率债	-	-
4	90 天（含）—120 天	0.42	-
	其中：剩余存续期超过 397 天的浮动利率债	-	-
5	120 天（含）—397 天（含）	3.88	-
	其中：剩余存续期超过 397 天的浮动利率债	-	-
合计		104.12	4.47

5.4 报告期内投资组合平均剩余存续期超过 240 天情况说明

本基金本报告期内未出现投资组合平均剩余存续期超过 240 天的情况。

5.5 报告期末按债券品种分类的债券投资组合

序号	债券品种	摊余成本（元）	占基金资产净值比例（%）
1	国家债券	139,744,904.08	6.23
2	央行票据	-	-
3	金融债券	210,662,665.49	9.39
	其中：政策性金融债	210,662,665.49	9.39
4	企业债券	-	-
5	企业短期融资券	180,043,084.88	8.03
6	中期票据	-	-
7	同业存单	788,521,156.55	35.16
8	其他	-	-

9	合计	1,318,971,811.00	58.81
10	剩余存续期超过 397 天的浮动利率债券	-	-

5.6 报告期末按摊余成本占基金资产净值比例大小排名的前十名债券投资明细

序号	债券代码	债券名称	债券数量（张）	摊余成本（元）	占基金资产净值比例（%）
1	111910367	19 兴业银行 CD367	2,000,000	199,550,915.59	8.90
2	170411	17 农发 11	1,900,000	190,616,954.36	8.50
3	111915314	19 民生银行 CD314	1,500,000	149,797,884.03	6.68
4	209922	20 贴现国债 22	1,400,000	139,744,904.08	6.23
5	111906192	19 交通银行 CD192	1,000,000	99,913,178.96	4.45
6	111915312	19 民生银行 CD312	1,000,000	99,878,925.20	4.45
7	111983085	19 郑州银行 CD148	1,000,000	99,851,509.06	4.45
8	012001011	20 光明 SCP002	900,000	90,036,570.49	4.01
9	111912075	19 北京银行 CD075	900,000	89,838,338.70	4.01
10	012001082	20 鞍钢 SCP001	500,000	50,001,167.31	2.23

5.7 “影子定价”与“摊余成本法”确定的基金资产净值的偏离

项目	偏离情况
报告期内偏离度的绝对值在 0.25（含）-0.5%间的次数	0
报告期内偏离度的最高值	0.0667%
报告期内偏离度的最低值	-0.0279%
报告期内每个工作日偏离度的绝对值的简单平均值	0.0385%

报告期内负偏离度的绝对值达到 0.25%情况说明

本基金本报告期内未出现负偏离度的绝对值达到 0.25%的情况。

报告期内正偏离度的绝对值达到 0.5%情况说明

本基金本报告期内未出现正偏离度的绝对值达到 0.5%的情况。

5.8 报告期末按公允价值占基金资产净值比例大小排名的前十名资产支持证券投资明细

序号	证券代码	证券名称	数量（份）	摊余成本（元）	占基金资产净值比例（%）
1	138486	锦绣 06A	200,000	20,000,000.00	0.89
2	138617	荣耀 04A	140,000	14,000,000.00	0.62
3	138544	元熹 6 优 1	100,000	10,000,000.00	0.45
4	165602	恒信 21A1	370,000	9,527,500.00	0.42
5	165865	龙联 06A	70,000	7,000,000.00	0.31

6	138496	平汽 5A1	120,000	6,142,800.00	0.27

注：本基金本报告期末仅持有上述资产支持证券。

5.9 投资组合报告附注

5.9.1 基金计价方法说明

本基金估值采用“摊余成本法”，即估值对象以买入成本列示，按照票面利率或协议利率并考虑其买入时的溢价与折价，在剩余存续期内平均摊销，每日计提损益。

5.9.2 基金投资前十名证券的发行主体被监管部门立案调查或编制日前一年内受到公开谴责、处罚说明

中国民生银行股份有限公司于 2019 年 12 月 14 日和 2020 年 2 月 10 日收到北京银保监局、中国人民银行处罚（京银保监罚决字(2019)56 号和银罚字〔2020〕1 号），因未依法履行职责、违规经营等违法违规事项被处以罚款合计 3060 万元。

交通银行股份有限公司分别于 2019 年 12 月 27 日、2020 年 4 月 20 日收到中国银行保险监督管理委员会的处罚（银保监罚决字[2019]24 号、银保监罚决字[2020]6 号），交通银行因授信审批不审慎、对分支机构管控不力、数据质量及数据报送存在违法违规行为被中国银行保险监督管理委员会罚款共计 410 万元。

北京银行股份有限公司分别于 2019 年 9 月 3 日、2019 年 9 月 25 日收到北京银保监局的行政处罚决定（京银保监罚决字[2019]28 号、京银保监罚决字[2019]38 号），北京银行因个人消费贷款被挪用于支付购房首付款或投资股权等违法违规事项被责令改正并处以罚款 210 万元。北京银行股份有限公司于 2020 年 5 月 29 日收到国家外汇管理局北京外汇管理部的处罚（京汇罚[2020]6 号），北京银行因未按照规定进行国际收支统计申报等违法违规事项被责令改正，给予警告，并处以罚款 14 万元。

对“19 民生银行 CD314”、“ 19 民生银行 CD312”的投资决策程序的说明:本基金管理人定期回顾、长期跟踪研究该投资标的的信用资质,我们认为,该处罚事项未对民生银行的长期企业经营和投资价值产生实质性影响。我们对该投资标的的投资严格执行内部投资决策流程,符合法律法规和公司制度的规定。

对“19 交通银行 CD192”的投资决策程序的说明:本基金管理人定期回顾、长期跟踪研究该投资标的的信用资质,我们认为,该处罚事项未对交通银行的长期企业经营和投资价值产生实质性影响。我们对该投资标的的投资严格执行内部投资决策流程,符合法律法规和公司制度的规定。

对“19 北京银行 CD075”的投资决策程序的说明:本基金管理人定期回顾、长期跟踪研究该投资标的的信用资质,我们认为,该处罚事项未对北京银行的长期企业经营和投资价值产生实质性影响。我们对该投资标的的投资严格执行内部投资决策流程,符合法律法规和公司制度的规定。

除此之外，本基金投资的其他前十名证券的发行主体均没有被监管部门立案调查,或在报告编制日前一年内受到公开谴责、处罚。

5.9.3 其他资产构成

序号	名称	金额（元）
1	存出保证金	-
2	应收证券清算款	-
3	应收利息	9,425,753.72
4	应收申购款	134,032.96
5	其他应收款	-
6	待摊费用	-
7	其他	-
8	合计	9,559,786.68

5.9.4 投资组合报告附注的其他文字描述部分

因四舍五入原因，投资组合报告中摊余成本占净值比例的分项之和与合计可能存在尾差。

§6 开放式基金份额变动

单位：份

项目	信诚货币 A	信诚货币 B	信诚货币 E
报告期期初基金份额总额	158,674,148.00	4,335,113,790.30	11,230.53
报告期期间基金总申购份额	13,954,791.25	3,679,848,053.44	35.17
减：报告期期间基金总赎回份额	69,442,016.94	5,875,324,343.28	-
报告期期末基金份额总额	103,186,922.31	2,139,637,500.46	11,265.70

§7 基金管理人运用固有资金投资本基金交易明细

本报告期，基金管理人未运用固有资金投资本基金。

§8 报告期末发起式基金发起资金持有份额情况

无

§9 影响投资者决策的其他重要信息

9.1 报告期内单一投资者持有基金份额比例达到或超过 20%的情况

投资者类别	报告期内持有基金份额变化情况					报告期末持有基金情况	
	序号	持有基金份额比例达到或者超过20%的时间区间	期初份额	申购份额	赎回份额	持有份额	份额占比
机构	1	2020-06-11 至 2020-06-11,2020-06-15 至 2020-06-18	701,678,473.19	2,311,138.24	703,989,611.43	-	-
	2	2020-06-23 至 2020-06-30	-	500,714,593.00	-	500,714,593.00	22.33%
个人							
产品特有风险							
本基金如果出现单一投资者持有基金份额比例达到或超过基金份额总份额的 20%,则面临大额赎回的情况,可能导致: (1)基金在短时间内无法变现足够的资产予以应对,可能会产生基金仓位调整困难,导致流动性风险;如果持有基金份额比例达到或超过基金份额总额的 20%的单一投资者大额赎回引发巨额赎回,基金管理人可能根据《基金合同》的约定决定部分延期赎回,如果连续 2 个开放日以上(含本数)发生巨额赎回,基金管理人可能根据《基金合同》的约定暂停接受基金的赎回申请,对剩余投资者的赎回办理造成影响;							

(2)基金管理人被迫抛售证券以应付基金赎回的现金需要,则可能使基金资产净值受到不利影响,影响基金的投资运作和收益水平;
(3)因基金净值精度计算问题,或因赎回费收入归基金资产,导致基金净值出现较大波动;
(4)基金资产规模过小,可能导致部分投资受限而不能实现基金合同约定的投资目的及投资策略;
(5)大额赎回导致基金资产规模过小,不能满足存续的条件,基金将根据基金合同的约定面临合同终止清算、转型等风险。

9.2 影响投资者决策的其他重要信息

无

§10 备查文件目录

10.1 备查文件目录

1、信诚货币市场证券投资基金相关批准文件
2、中信保诚基金管理有限公司营业执照
3、信诚货币市场证券投资基金基金合同
4、信诚货币市场证券投资基金招募说明书
5、本报告期内按照规定披露的各项公告

10.2 存放地点

中信保诚基金管理有限公司办公地—中国（上海）自由贸易试验区世纪大道 8 号上海国金中心汇丰银行大楼 9 层。

10.3 查阅方式

投资者可在营业时间至公司办公地点免费查阅，也可按工本费购买复印件。
亦可通过公司网站查阅，公司网址为 www.citicprufunds.com.cn。

中信保诚基金管理有限公司
2020 年 07 月 21 日