

国金惠鑫短债债券型证券投资基金 2020 年中期报告

2020 年 6 月 30 日

基金管理人：国金基金管理有限公司

基金托管人：交通银行股份有限公司

送出日期：2020 年 8 月 27 日

§ 1 重要提示及目录

1.1 重要提示

基金管理人的董事会、董事保证本报告所载资料不存在虚假记载、误导性陈述或重大遗漏，并对其内容的真实性、准确性和完整性承担个别及连带的法律责任。本中期报告已经三分之二以上独立董事签字同意，并由董事长签发。

基金托管人交通银行股份有限公司根据本基金合同规定，于 2020 年 8 月 26 日复核了本报告中的财务指标、净值表现、利润分配情况、财务会计报告、投资组合报告等内容，保证复核内容不存在虚假记载、误导性陈述或者重大遗漏。

基金管理人承诺以诚实信用、勤勉尽责的原则管理和运用基金资产，但不保证基金一定盈利。

基金的过往业绩并不代表其未来表现。投资有风险，投资者在作出投资决策前应仔细阅读本基金的招募说明书及其更新。

本报告中的财务资料未经审计。

本报告期自 2020 年 1 月 1 日起至 2020 年 6 月 30 日止。

1.2 目录

§1 重要提示及目录	2
1.1 重要提示	2
1.2 目录	3
§2 基金简介	6
2.1 基金基本情况	6
2.2 基金产品说明	6
2.3 基金管理人和基金托管人	7
2.4 信息披露方式	7
2.5 其他相关资料	7
§3 主要财务指标和基金净值表现	8
3.1 主要会计数据和财务指标	8
3.2 基金净值表现	8
3.3 其他指标	12
§4 管理人报告	13
4.1 基金管理人及基金经理情况	13
4.2 管理人对报告期内本基金运作合规守信情况的说明	14
4.3 管理人对报告期内公平交易情况的专项说明	14
4.4 管理人对报告期内基金的投资策略和业绩表现的说明	14
4.5 管理人对宏观经济、证券市场及行业走势的简要展望	15
4.6 管理人对报告期内基金估值程序等事项的说明	15
4.7 管理人对报告期内基金利润分配情况的说明	16
4.8 报告期内管理人对本基金持有人数或基金资产净值预警情形的说明	16
§5 托管人报告	17
5.1 报告期内本基金托管人合规守信情况声明	17
5.2 托管人对报告期内本基金投资运作合规守信、净值计算、利润分配等情况的说明	17
5.3 托管人对本中期报告中财务信息等内容的真实、准确和完整发表意见	17
§6 半年度财务会计报告（未经审计）	18
6.1 资产负债表	18
6.2 利润表	19

6.3 所有者权益（基金净值）变动表.....	20
6.4 报表附注.....	21
§7 投资组合报告.....	46
7.1 期末基金资产组合情况.....	46
7.2 期末按行业分类的股票投资组合.....	46
7.3 期末按公允价值占基金资产净值比例大小排序的所有股票投资明细.....	47
7.4 报告期内股票投资组合的重大变动.....	47
7.5 期末按债券品种分类的债券投资组合.....	47
7.6 期末按公允价值占基金资产净值比例大小排序的前五名债券投资明细.....	47
7.7 期末按公允价值占基金资产净值比例大小排序的所有资产支持证券投资明细.....	48
7.8 报告期末按公允价值占基金资产净值比例大小排序的前五名贵金属投资明细.....	48
7.9 期末按公允价值占基金资产净值比例大小排序的前五名权证投资明细.....	48
7.10 报告期末本基金投资的国债期货交易情况说明.....	48
7.11 投资组合报告附注.....	48
§8 基金份额持有人信息.....	50
8.1 期末基金份额持有人户数及持有人结构.....	50
8.2 期末基金管理人的从业人员持有本基金的情况.....	50
8.3 期末基金管理人的从业人员持有本开放式基金份额总量区间的情况.....	50
§9 开放式基金份额变动.....	52
§10 重大事件揭示.....	53
10.1 基金份额持有人大会决议.....	53
10.2 基金管理人、基金托管人的专门基金托管部门的重大人事变动.....	53
10.3 涉及基金管理人、基金财产、基金托管业务的诉讼.....	53
10.4 基金投资策略的改变.....	53
10.5 为基金进行审计的会计师事务所情况.....	53
10.6 管理人、托管人及其高级管理人员受稽查或处罚等情况.....	53
10.7 基金租用证券公司交易单元的有关情况.....	53
10.8 其他重大事件.....	54
§11 影响投资者决策的其他重要信息.....	56
11.1 报告期内单一投资者持有基金份额比例达到或超过 20%的情况.....	56

11.2 影响投资者决策的其他重要信息	56
§12 备查文件目录.....	57
12.1 备查文件目录.....	57
12.2 存放地点.....	57
12.3 查阅方式.....	57

§ 2 基金简介

2.1 基金基本情况

基金名称	国金惠鑫短债债券型证券投资基金		
基金简称	国金惠鑫短债		
场内简称	-		
基金主代码	006734		
基金运作方式	契约型开放式		
基金合同生效日	2019 年 3 月 28 日		
基金管理人	国金基金管理有限公司		
基金托管人	交通银行股份有限公司		
报告期末基金份额总额	428,375,130.61 份		
基金合同存续期	不定期		
基金份额上市的证券交易所	-		
上市日期	-		
下属分级基金的基金简称	国金惠鑫短债 A	国金惠鑫短债 C	国金惠鑫短债 E
下属分级基金场内简称	-	-	-
下属分级基金的交易代码	006734	006735	009603
报告期末下属分级基金份额总额	102,975,065.64 份	325,400,062.09 份	2.88 份

注：我司经与基金托管人交通银行股份有限公司协商一致，决定自 2020 年 5 月 25 日起对国金惠鑫短债债券型证券投资基金增设 E 类基金份额类别（基金代码：009603），并对《基金合同》作相应修改。

2.2 基金产品说明

投资目标	本基金主要通过重点投资短期债券，在严格控制风险和保持较高流动性的基础上，力求获得超越业绩比较基准的投资回报。		
投资策略	本基金通过深入研究宏观经济发展状况，预测价格和利率变化趋势，在债券组合久期调整及期限结构配置基础上，采取积极的投资策略，确定类属资产的最优配置比例，并通过精选债券提高基金资产的收益水平。		
业绩比较基准	中债综合财富（1 年以下）指数收益率		
风险收益特征	本基金为债券型基金，其预期收益和风险高于货币市场基金，但低于股票型基金和混合型基金。		
下属分级基金的风险收益特征	本基金为债券型基金，其预期收益和风险高于货币市场基金，但低于股票型基金和混合型基金。	本基金为债券型基金，其预期收益和风险高于货币市场基金，但低于股票型基金和混合型基金。	本基金为债券型基金，其预期收益和风险高于货币市场基金，但低于股票型基金和混合型基金。

注：无

2.3 基金管理人和基金托管人

项目		基金管理人	基金托管人
名称		国金基金管理有限公司	交通银行股份有限公司
信息披露负责人	姓名	陈广龙	陆志俊
	联系电话	010-88005888	95559
	电子邮箱	chenguanglong@gfund.com	luzj@bankcomm.com
客户服务电话		4000-2000-18	-
传真		010-88005666	021-62701216
注册地址		北京市怀柔区府前街三号楼 3-6	上海市自由贸易试验区银城中路 188 号
办公地址		北京市海淀区西三环北路 87 号国际财经中心 D 座 14 层	中国（上海）长宁区仙霞路 18 号
邮政编码		100089	200336
法定代表人		尹庆军	任德奇

2.4 信息披露方式

本基金选定的信息披露报纸名称	《中国证券报》
登载基金中期报告正文的管理人互联网网址	www.gfund.com
基金中期报告备置地点	基金管理人和基金托管人的办公场所

2.5 其他相关资料

项目	名称	办公地址
注册登记机构	国金基金管理有限公司	北京市海淀区西三环北路 87 号国际财经中心 D 座 14 层

§ 3 主要财务指标和基金净值表现

3.1 主要会计数据和财务指标

金额单位：人民币元

基金级别	国金惠鑫短债 A	国金惠鑫短债 C	国金惠鑫短债 E
3.1.1 期间数据和指标	报告期(2020年1月1日 - 2020年6月30日)	报告期(2020年1月1日 - 2020年6月30日)	报告期(2020年1月1日 - 2020年6月30日)
本期已实现收益	2,658,452.51	4,426,779.05	-0.01
本期利润	3,536,456.27	3,563,398.18	-0.05
加权平均基金份额本期利润	0.0211	0.0105	-0.0174
本期加权平均净值利润率	2.04%	1.01%	-1.68%
本期基金份额净值增长率	1.65%	1.52%	-1.97%
3.1.2 期末数据和指标	报告期末(2020年6月30日)		
期末可供分配利润	3,428,047.40	9,741,096.15	0.07
期末可供分配基金份额利润	0.0333	0.0299	0.0243
期末基金资产净值	107,083,621.85	337,290,526.49	2.95
期末基金份额净值	1.0399	1.0365	1.0243
3.1.3 累计期末指标	报告期末(2020年6月30日)		
基金份额累计净值增长率	3.99%	3.65%	-1.97%

注：1. 本期已实现收益指基金本期利息收入、投资收益、其他收入（不含公允价值变动收益）扣除相关费用后的余额，本期利润为本期已实现收益加上本期公允价值变动收益。

2. 期末可供分配利润的计算方法：如果期末未分配利润的未实现部分为正数，则期末可供分配利润的金额为期末未分配利润的已实现部分；如果期末未分配利润的未实现部分为负数，则期末可供分配利润的金额为期末未分配利润（已实现部分相抵未实现部分）。

3. 所述基金业绩指标不包括持有人认购或交易基金的各项费用，计入费用后实际收益水平要低于所列数字。

4. 本基金自 2020 年 5 月 25 日起新增国金惠鑫短债债券型证券投资基金 E 类基金份额类别（基金代码：009603）。

3.2 基金净值表现

3.2.1 基金份额净值增长率及其与同期业绩比较基准收益率的比较

国金惠鑫短债 A

阶段	份额净值增长率①	份额净值增长率标准差②	业绩比较基准收益率③	业绩比较基准收益率标准差④	①-③	②-④

过去一个月	-0.36%	0.05%	-0.04%	0.03%	-0.32%	0.02%
过去三个月	0.26%	0.05%	0.31%	0.02%	-0.05%	0.03%
过去六个月	1.65%	0.05%	1.23%	0.02%	0.42%	0.03%
过去一年	3.07%	0.04%	2.89%	0.02%	0.18%	0.02%
自基金合同生效起至今	3.99%	0.03%	3.70%	0.02%	0.29%	0.01%

国金惠鑫短债 C

阶段	份额净值增长率①	份额净值增长率标准差②	业绩比较基准收益率③	业绩比较基准收益率标准差④	①-③	②-④
过去一个月	-0.38%	0.05%	-0.04%	0.03%	-0.34%	0.02%
过去三个月	0.19%	0.05%	0.31%	0.02%	-0.12%	0.03%
过去六个月	1.52%	0.05%	1.23%	0.02%	0.29%	0.03%
过去一年	2.80%	0.04%	2.89%	0.02%	-0.09%	0.02%
自基金合同生效起至今	3.65%	0.03%	3.70%	0.02%	-0.05%	0.01%

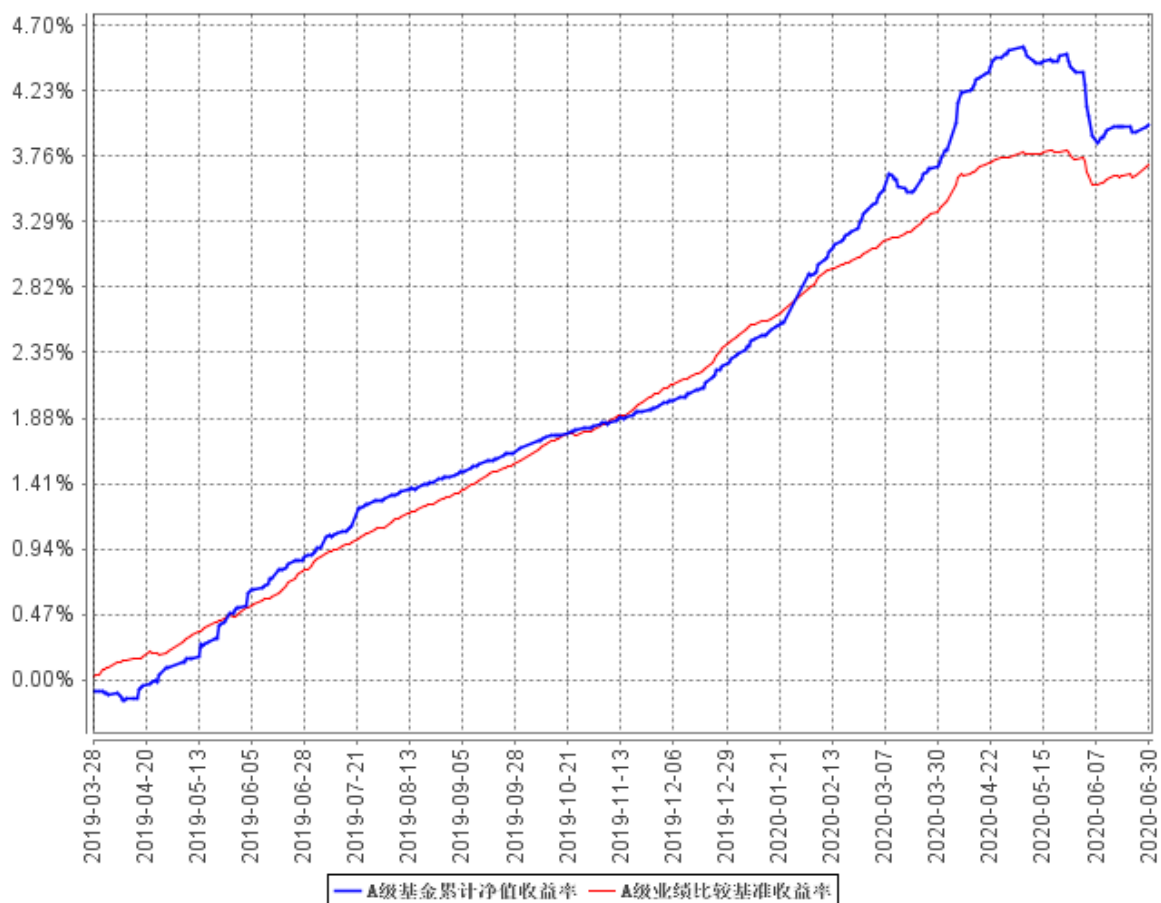
国金惠鑫短债 E

阶段	份额净值增长率①	份额净值增长率标准差②	业绩比较基准收益率③	业绩比较基准收益率标准差④	①-③	②-④
过去一个月	-1.67%	0.15%	-0.04%	0.03%	-1.63%	0.12%
过去三个月	-1.97%	0.14%	-0.09%	0.03%	-1.88%	0.11%
自基金合同生效起至今	-1.97%	0.14%	-0.09%	0.03%	-1.88%	0.11%

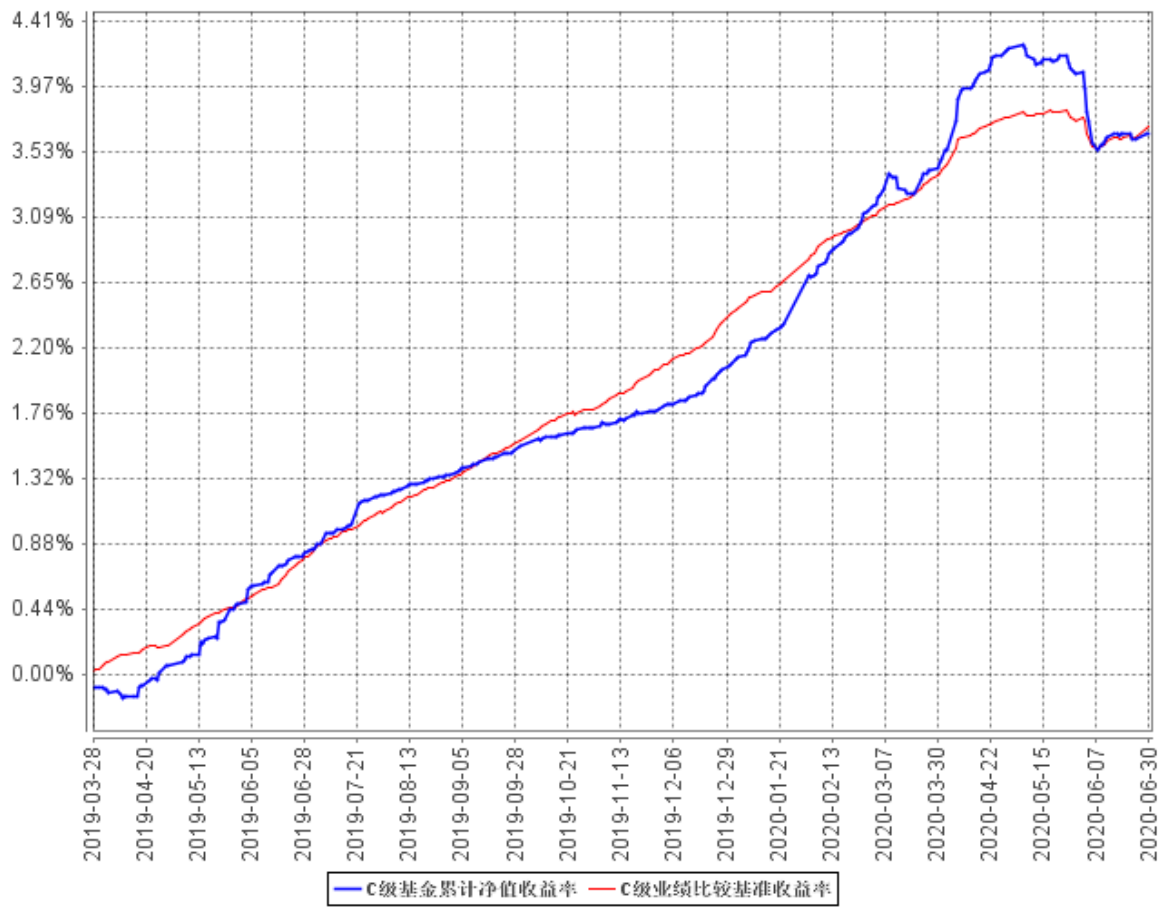
注：本基金的业绩比较基准为：中债综合财富（1年以下）指数收益率

3.2.2 自基金合同生效以来基金份额累计净值增长率变动及其与同期业绩比较基准收益率变动的比较

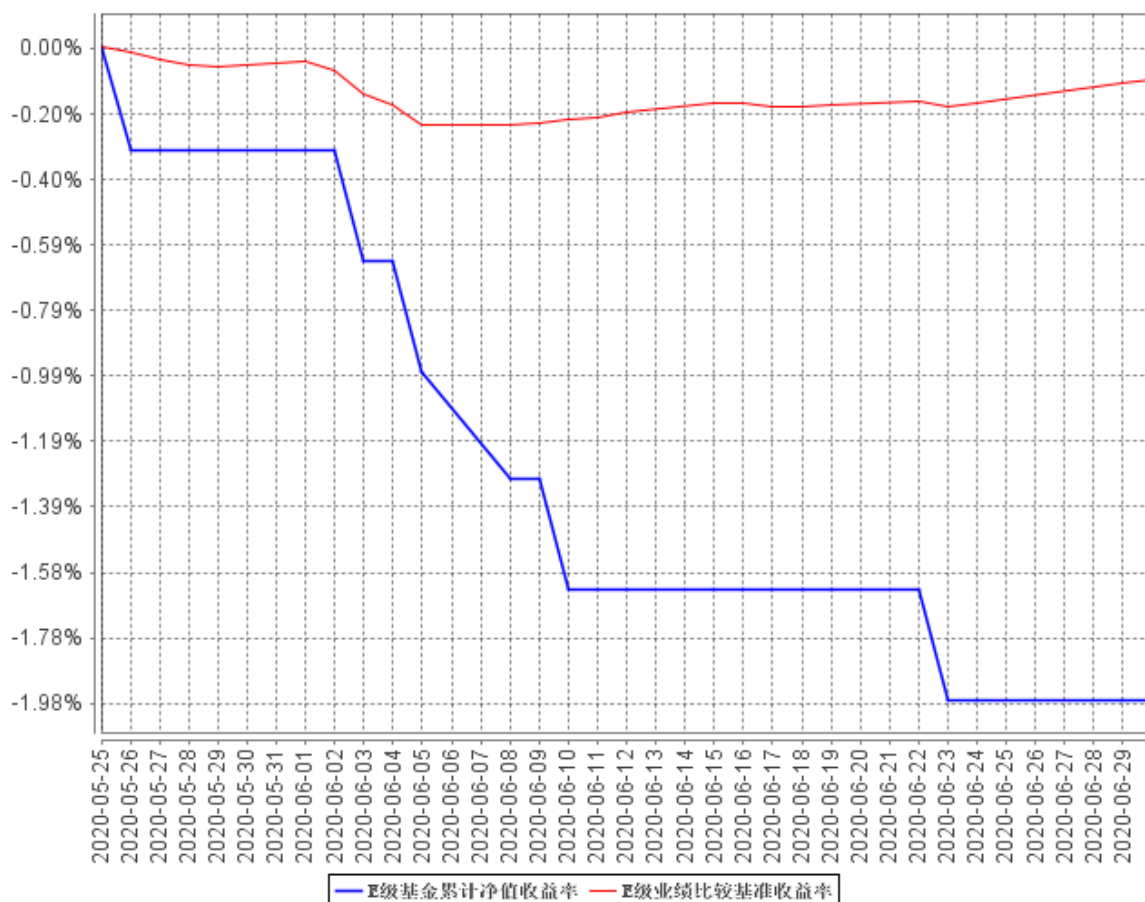
A级基金累计净值收益率与同期业绩比较基准收益率的历史走势对比图



C级基金累计净值收益率与同期业绩比较基准收益率的历史走势对比图



E级基金累计净值收益率与同期业绩比较基准收益率的历史走势对比图



注：本基金 A 类份额、C 类份额基金合同生效日为 2019 年 3 月 28 日，图示日期为 2019 年 3 月 28 日至 2020 年 6 月 30 日；本基金 E 类份额基金合同生效日为 2020 年 5 月 25 日，图示日期为 2020 年 5 月 25 日至 2020 年 6 月 30 日。

3.3 其他指标

单位：人民币元

其他指标	报告期（2020 年 1 月 1 日 - 2020 年 6 月 30 日）
-	-
其他指标	报告期末（2020 年 6 月 30 日）
-	-

无

§ 4 管理人报告

4.1 基金管理人及基金经理情况

4.1.1 基金管理人及其管理基金的经验

国金基金管理有限公司（原名称为“国金通用基金管理有限公司”）经中国证券监督管理委员会（证监许可[2011]1661号）批准，于2011年11月2日成立，总部设在北京。公司注册资本为3.6亿元人民币，股东为国金证券股份有限公司、苏州工业园区兆润投资控股集团有限公司、广东宝丽华新能源股份有限公司、涌金投资控股有限公司，股权比例分别为49%、19.5%、19.5%和12%。截至2020年6月30日，国金基金管理有限公司共管理19只公募基金，具体包括国金国鑫灵活配置混合型发起式证券投资基金、国金沪深300指数增强证券投资基金、国金鑫盈货币市场证券投资基金、国金金腾货币市场证券投资基金、国金上证50指数分级证券投资基金、国金众赢货币市场证券投资基金、国金鑫新灵活配置混合型证券投资基金（LOF）、国金及第七天理财债券型证券投资基金、国金鑫瑞灵活配置混合型证券投资基金、国金民丰回报6个月定期开放混合型证券投资基金、国金量化多策略灵活配置混合型证券投资基金、国金量化多因子股票型证券投资基金、国金量化添利定期开放债券型发起式证券投资基金、国金惠盈纯债债券型证券投资基金、国金惠鑫短债债券型证券投资基金、国金标普中国A股低波红利指数增强证券投资基金（LOF）、国金惠远纯债债券型证券投资基金、国金惠安利率债债券型证券投资基金、国金鑫意医药消费混合型发起式证券投资基金。

4.1.2 基金经理（或基金经理小组）及基金经理助理简介

姓名	职务	任本基金的基金经理（助理）期限		证券从业年限	说明
		任职日期	离任日期		
徐艳芳	本基金基金经理，国金众赢货币、国金及第中短债、国金民丰回报、国金量化添利基金经理，固定收益投资	2019年3月28日	-	12	徐艳芳女士，清华大学硕士。2005年10月至2012年6月历任皓天财经公关公司财经咨询师、英大泰和财产保险股份有限公司投资经理。2012年6月加入国金基金管理有限公司，历任投资研究部基金经理；现任固定收益投资部总经理兼基金经理。

	部总经理				
--	------	--	--	--	--

注：（1）任职日期和离任日期分别指根据公司决定确定的聘任日期和解聘日期，首任基金经理的任职日期按基金合同生效日填写；（2）证券从业的含义遵从行业协会《证券业从业人员资格管理办法》的相关规定。

4.1.3 期末兼任私募资产管理计划投资经理的基金经理同时管理的产品情况

期末不存在基金经理兼任私募资产管理计划投资经理的情况。

4.2 管理人对报告期内本基金运作合规守信情况的说明

本基金管理人在本报告期内严格遵守《中华人民共和国证券法》、《中华人民共和国证券投资基金法》、《公开募集证券投资基金运作管理办法》、《国金惠鑫短债债券型证券投资基金基金合同》和其他有关法律法规的规定，本着诚实信用、勤勉尽责的原则管理和运用基金资产，在严格控制风险的基础上，为基金份额持有人谋求利益，无损害基金份额持有人利益的行为。本基金无违法、违规行为。本基金投资组合符合有关法规及基金合同的约定。

4.3 管理人对报告期内公平交易情况的专项说明

4.3.1 公平交易制度的执行情况

报告期内，本基金管理人严格执行了《证券投资基金管理公司公平交易制度指导意见》和《国金基金管理有限公司公平交易管理办法》的规定，通过制度、流程和系统等方式在各业务环节严格控制交易公平执行，公平对待旗下所有投资组合。在投资决策内部控制方面，各投资组合按投资管理制度和流程独立决策，并在获得投资信息、投资建议和实施投资决策方面享有公平的机会；在交易执行控制方面，通过完善交易范围内各类交易的公平交易执行细则、严格的流程控制、持续的技术改进，确保公平交易原则的实现；在行为监控和分析评估方面，通过 IT 系统和人工监控等方式进行日常监控，确保做好公平交易的监控和分析。

4.3.2 异常交易行为的专项说明

报告期内，未发现本基金存在异常交易行为。

报告期内，本基金管理人管理的所有投资组合参与的交易所公开竞价交易，未出现同日反向交易成交较少的单边交易量超过该证券当日成交量的 5% 的情况。

4.4 管理人对报告期内基金的投资策略和业绩表现的说明

4.4.1 报告期内基金投资策略和运作分析

本报告期内，国内经济经历了新冠疫情的突然冲击，3 月后国内疫情开始好转，但国外疫情开始爆发且控制进程严重落后于国内，后续仍有反复趋势。在经济表现方面，国内经济阶段性停

摆，经济增速一季度触底，二季度经济增速持续回暖，疫情对经济的影响整体趋于减弱，消费、投资和进出口均处于回暖进程中，房地产投资表现也较为坚挺，央行在疫情期间实施了宽松的货币政策，5 月后宽松的货币政策开始转向，资金面边际收紧，资金成本中枢节节抬升。债市在前 4 个月超预期走牛，随着经济基本面的回暖、货币政策的转向，叠加国债和地方政府的大量发行，以及股市的回暖，债市进入快速调整期，短中长债的收益率均出现了快速大幅上行。在一季度组合的规模快速提升，通过建仓高资质信用债提供了稳健的净值表现，但随着债市的调整，组合面临较大的流动性冲击，组合主要通过快速减仓流动性较好的中短期限高评级信用债，应对流动性需求。

4.4.2 报告期内基金的业绩表现

截至报告期末，本基金 A 类份额单位净值 1.0399 元，累计单位净值 1.0399 元；本报告期基金 A 类份额净值增长率 1.65%，同期业绩比较基准增长率 1.23%。

截至报告期末，本基金 C 类份额单位净值 1.0365 元，累计单位净值 1.0365 元；本报告期基金 C 类份额净值增长率 1.52%，同期业绩比较基准增长率 1.23%。

截至报告期末，本基金 E 类份额单位净值 1.0243 元，累计单位净值 1.0243 元；本报告期基金 E 类份额净值增长率-1.97%，同期业绩比较基准增长率-0.09%。

4.5 管理人对宏观经济、证券市场及行业走势的简要展望

从经济基本面看，新冠疫情对经济走势造成的阶段性扰动将逐步平缓，国内的疫情已经得到良好控制，但海外疫情仍未实质性好转，疫情对全球经济的负面冲击正在兑现。由于国内的措施及时，海外疫情倒灌风险得到控制。从政策面看，货币政策在持续宽松后，超预期宽松已逐步退出，转向财政政策和宽信用措施，以及支持实体经济，并防范资产泡沫风险；后续财政政策将进一步发力，利率债和地方债发行放量，逆周期也会继续发力，基建投资有望继续抬升；房地产回暖力度在监管加强的环境下有所趋缓，土地成交量和金额预计会增速下降，但整体不改下半年预计经济回暖进程将进一步延续的状况。这些因素整体有助于提升市场的风险偏好，股市的回暖对债市构成较强的压制。

总体上看，经济基本面对债市的支撑开始弱化，货币政策从过于宽松开始向中性平衡转变，资金成本有所抬升，债市波动的风险加大。后续随着资金成本回归政策合意水平，债市的波动会逐步降低。后续债市品种方面，预期信用表现强于利率，短久期表现好于长久期。

4.6 管理人对报告期内基金估值程序等事项的说明

报告期内，本基金管理人按照《企业会计准则》、《证券投资基金会计核算业务指引》、中国证监会相关规定及基金合同关于估值的约定，严格执行内部估值控制程序，对基金所持有的投资品

种进行估值。

公司设立的基金估值委员会为公司基金估值决策机构，估值委员会由公司督察长、投资总监、运营总监、清算业务负责人、研究部门负责人、风控业务负责人、合规业务负责人组成，可根据需要邀请产品托管行代表、公司独立董事、会计师事务所代表等外部人员参加。公司运营总监为公司基金估值委员会主席。运营支持部根据估值委员会的估值意见进行相关具体的估值调整或处理，并负责与托管行进行估值结果的核对，运营支持部业务人员复核后使用。基金经理作为估值委员会的成员之一，在基金估值定价过程中，充分表达对相关问题及定价方案的意见或建议，参与估值方案提议的制定，但对估值政策和估值方案不具备最终表决权。本基金管理人参与估值流程的各方之间不存在任何的重大利益冲突。

公司与中央国债登记结算有限责任公司签署了《中债收益率曲线和中债估值最终用户服务协议》，并依据其提供的中债收益率曲线及估值价格对公司旗下基金持有的银行间固定收益品种进行估值。

4.7 管理人对报告期内基金利润分配情况的说明

根据基金相关法律法规和基金合同，结合本基金实际运作情况，本报告期内，本基金未进行利润分配，不存在应分配而未分配的情况。

4.8 报告期内管理人对本基金持有人数或基金资产净值预警情形的说明

本报告期内，本基金无连续二十个工作日出现基金份额持有人数量不满二百人或者基金资产净值低于五千万元的情形。

§ 5 托管人报告

5.1 报告期内本基金托管人遵规守信情况声明

2020 年上半年度，基金托管人在国金惠鑫短债债券型证券投资基金的托管过程中，严格遵守了《证券投资基金法》及其他有关法律法规、基金合同、托管协议，尽职尽责地履行了托管人应尽的义务，不存在任何损害基金持有人利益的行为。

5.2 托管人对报告期内本基金投资运作遵规守信、净值计算、利润分配等情况的说明

2020 年上半年度，国金基金管理有限公司在国金惠鑫短债债券型证券投资基金投资运作、基金资产净值的计算、基金份额申购赎回价格的计算、基金费用开支等问题上，托管人未发现损害基金持有人利益的行为。

本报告期内本基金未进行收益分配，符合基金合同的规定。

5.3 托管人对本中期报告中财务信息等内容的真实、准确和完整发表意见

2020 年上半年度，由国金基金管理有限公司编制并经托管人复核审查的有关国金惠鑫短债债券型证券投资基金的中期报告中财务指标、净值表现、收益分配情况、财务会计报告相关内容、投资组合报告等内容真实、准确、完整。

§ 6 半年度财务会计报告（未经审计）

6.1 资产负债表

会计主体：国金惠鑫短债债券型证券投资基金

报告截止日：2020 年 6 月 30 日

单位：人民币元

资产	附注号	本期末 2020 年 6 月 30 日	上年度末 2019 年 12 月 31 日
资产：			
银行存款	6.4.7.1	1,880,908.50	928,140.74
结算备付金		-	41,195.14
存出保证金		515.89	3,371.10
交易性金融资产	6.4.7.2	539,861,500.00	189,996,682.60
其中：股票投资		-	-
基金投资		-	-
债券投资		525,861,500.00	183,644,182.60
资产支持证券投资		14,000,000.00	6,352,500.00
衍生金融资产	6.4.7.3	-	-
贵金属投资		-	-
买入返售金融资产	6.4.7.4	-	-
应收证券清算款		-	-
应收利息	6.4.7.5	5,745,081.28	1,730,311.45
应收股利		-	-
应收申购款		2,099.97	30,037,400.00
递延所得税资产		-	-
其他资产	6.4.7.6	-	-
资产总计		547,490,105.64	222,737,101.03
负债和所有者权益	附注号	本期末 2020 年 6 月 30 日	上年度末 2019 年 12 月 31 日
负债：			
短期借款		-	-
交易性金融负债		-	-
衍生金融负债	6.4.7.3	-	-
卖出回购金融资产款		94,931,432.53	-
应付证券清算款		-	-
应付赎回款		7,797,950.91	83,504.54
应付管理人报酬		115,675.41	22,419.37
应付托管费		38,558.46	7,473.11
应付销售服务费		74,431.21	1,310.81
应付交易费用	6.4.7.7	33,311.02	9,014.81
应交税费		34,193.25	5,388.63

应付利息		16,172.74	-
应付利润		-	-
递延所得税负债		-	-
其他负债	6.4.7.8	74,228.82	139,000.00
负债合计		103,115,954.35	268,111.27
所有者权益：			
实收基金	6.4.7.9	428,375,130.61	217,477,497.80
未分配利润	6.4.7.10	15,999,020.68	4,991,491.96
所有者权益合计		444,374,151.29	222,468,989.76
负债和所有者权益总计		547,490,105.64	222,737,101.03

注：1. 报告截止日 2020 年 6 月 30 日，国金惠鑫短债 A 基金份额净值为人民币 1.0399 元，基金份额总额为 102,975,065.64 份；国金惠鑫短债 C 基金份额净值为人民币 1.0365 元，基金份额总额为 325,400,062.09 份；国金惠鑫短债 E 基金份额净值为人民币 1.0243 元，基金份额总额为 2.88 份。国金惠鑫短债份额总额合计为 428,375,130.61 份。

2. 本基金自 2020 年 5 月 25 日起新增国金惠鑫短债债券型证券投资基金 E 类基金份额类别（基金代码：009603）。

6.2 利润表

会计主体：国金惠鑫短债债券型证券投资基金

本报告期：2020 年 1 月 1 日至 2020 年 6 月 30 日

单位：人民币元

项目	附注号	本期 2020 年 1 月 1 日至 2020 年 6 月 30 日	上年度可比期间 2019 年 3 月 28 日(基 金合同生效日)至 2019 年 6 月 30 日
一、收入		9,852,842.09	827,822.53
1.利息收入		8,278,072.58	2,194,285.95
其中：存款利息收入	6.4.7.11	24,371.98	142,070.78
债券利息收入		8,015,014.05	1,844,950.55
资产支持证券利息收入		206,301.87	12,103.68
买入返售金融资产收入		32,384.68	195,160.94
证券出借利息收入		-	-
其他利息收入		-	-
2.投资收益（损失以“-”填列）		1,347,920.00	-1,269,611.61
其中：股票投资收益	6.4.7.12	-	-
基金投资收益		-	-
债券投资收益	6.4.7.13	1,347,941.98	-1,269,611.61
资产支持证券投资收益	6.4.7.13.5	-21.98	-
贵金属投资收益	6.4.7.14	-	-
衍生工具收益	6.4.7.15	-	-

股利收益	6.4.7.16	-	-
3.公允价值变动收益（损失以“-”号填列）	6.4.7.17	14,622.85	-97,075.82
4.汇兑收益（损失以“-”号填列）		-	-
5.其他收入（损失以“-”号填列）	6.4.7.18	212,226.66	224.01
减：二、费用		2,752,987.69	223,352.49
1. 管理人报酬	6.4.10.2.1	771,978.76	86,503.96
2. 托管费	6.4.10.2.2	257,326.22	28,834.61
3. 销售服务费	6.4.10.2.3	426,084.63	13,657.70
4. 交易费用	6.4.7.19	24,918.02	3,642.16
5. 利息支出		1,143,522.99	28,399.28
其中：卖出回购金融资产支出		1,143,522.99	28,399.28
6. 税金及附加		21,789.73	5,182.27
7. 其他费用	6.4.7.20	107,367.34	57,132.51
三、利润总额（亏损总额以“-”号填列）		7,099,854.40	604,470.04
减：所得税费用		-	-
四、净利润（净亏损以“-”号填列）		7,099,854.40	604,470.04

6.3 所有者权益（基金净值）变动表

会计主体：国金惠鑫短债债券型证券投资基金

本报告期：2020年1月1日至2020年6月30日

单位：人民币元

项目	本期 2020年1月1日至2020年6月30日		
	实收基金	未分配利润	所有者权益合计
一、期初所有者权益（基金净值）	217,477,497.80	4,991,491.96	222,468,989.76
二、本期经营活动产生的基金净值变动数（本期利润）	-	7,099,854.40	7,099,854.40
三、本期基金份额交易产生的基金净值变动数（净值减少以“-”号填列）	210,897,632.81	3,907,674.32	214,805,307.13
其中：1.基金申购款	979,316,624.38	32,755,046.49	1,012,071,670.87
2.基金赎回款	-768,418,991.57	-28,847,372.17	-797,266,363.74

有限公司，基金托管人为交通银行股份有限公司。

为满足投资者的理财需求，更好地服务于投资者，根据《国金惠鑫短债债券型证券投资基金基金合同》的有关约定，本基金于 2020 年 5 月 25 日新设 E 类基金份额类别，新设 E 类基金份额的基金代码为 009603。本基金 A 类、C 类和 E 类基金份额分别设置基金代码，分别计算和公告各类基金份额净值和各类基金份额累计净值。

本基金主要投资于具有良好流动性的金融工具，包括国债、地方政府债、金融债、企业债、公司债、央行票据、中期票据、短期融资券、超短期融资券、中小企业私募债、资产支持证券、次级债、可分离交易可转债的纯债部分、债券回购、银行存款（包括协议存款、通知存款以及定期存款等其它银行存款）、同业存单、现金以及法律法规或中国证监会允许基金投资的其他固定收益类金融工具（但须符合中国证监会的相关规定）。

本基金不投资于股票、权证等权益类资产，也不投资于可转换债券（可分离交易可转债的纯债部分除外）、可交换债券。本基金所指的短期债券是指剩余期限不超过 397 天（含）的债券资产，包括国债、地方政府债、金融债、企业债、公司债、央行票据、中期票据、短期融资券、超短期融资券、次级债、可分离交易可转债的纯债部分。本基金对债券的投资比例不低于基金资产的 80%，其中投资于短期债券的比例不低于非现金基金资产的 80%；持有现金或到期日在一年以内的政府债券的投资比例不低于基金资产净值的 5%，其中，现金不包括结算备付金、存出保证金、应收申购款等。

本基金的业绩比较基准为：中债综合财富（1 年以下）指数收益率。

6.4.2 会计报表的编制基础

本财务报表系按照财政部颁布的《企业会计准则—基本准则》以及其后颁布及修订的具体会计准则、应用指南、解释以及其他相关规定（以下统称“企业会计准则”）编制，同时，对于在具体会计核算和信息披露方面，也参考了中国证券投资基金业协会修订并发布的《证券投资基金会计核算业务指引》、中国证监会制定的《中国证券监督管理委员会关于证券投资基金估值业务的指导意见》、《公开募集证券投资基金信息披露管理办法》、《证券投资基金信息披露内容与格式准则》第 3 号《半年度报告的内容与格式》、《证券投资基金信息披露编报规则》第 3 号《会计报表附注的编制及披露》、《证券投资基金信息披露 XBRL 模板第 3 号〈年度报告和中期报告〉》及其他中国证监会及中国证券投资基金业协会颁布的相关规定及参考意见。

本财务报表以本基金持续经营为基础列报。

6.4.3 遵循企业会计准则及其他有关规定的声明

本财务报表符合企业会计准则的要求，真实、完整地反映了本基金于 2020 年 6 月 30 日的财

务状况以及 2020 年 1 月 1 日至 2020 年 6 月 30 日止期间的经营成果和净值变动情况。

6.4.4 重要会计政策和会计估计

本报告期所采用的会计政策、会计估计与最近一期年度报告相一致。

本基金本报告期无其他重要的会计政策和会计估计。

6.4.5 会计政策和会计估计变更以及差错更正的说明

6.4.5.1 会计政策变更的说明

本基金本报告期未发生会计政策变更。

6.4.5.2 会计估计变更的说明

本基金本报告期无需要说明的会计估计变更。

6.4.5.3 差错更正的说明

本基金本报告期无重大会计差错的内容和更正金额。

6.4.6 税项

1. 增值税

根据财政部、国家税务总局财税[2016]36 号文《关于全面推开营业税改增值税试点的通知》的规定，对证券投资基金（封闭式证券投资基金，开放式证券投资基金）管理人运用基金买卖股票、债券的转让收入免征增值税；国债、地方政府债利息收入以及金融同业往来利息收入免征增值税；存款利息收入不征收增值税；

根据财政部、国家税务总局财税[2016]46 号文《关于进一步明确全面推开营改增试点金融业有关政策的通知》的规定，金融机构开展的质押式买入返售金融商品业务及持有政策性金融债券取得的利息收入属于金融同业往来利息收入；

根据财政部、国家税务总局财税[2016]70 号文《关于金融机构同业往来等增值税政策的补充通知》的规定，金融机构开展的买断式买入返售金融商品业务、同业存款、同业存单以及持有金融债券取得的利息收入属于金融同业往来利息收入；

根据财政部、国家税务总局财税[2016]140 号文《关于明确金融、房地产开发、教育辅助服务等增值税政策的通知》的规定，资管产品运营过程中发生的增值税应税行为，以资管产品管理人为增值税纳税人；

根据财政部、国家税务总局财税[2017]56 号文《关于资管产品增值税有关问题的通知》的规定，自 2018 年 1 月 1 日起，资管产品管理人运营资管产品过程中发生的增值税应税行为（以下简称“资管产品运营业务”），暂适用简易计税方法，按照 3% 的征收率缴纳增值税，资管产品管理

人未分别核算资管产品运营业务和其他业务的销售额和增值税应纳税额的除外。资管产品管理人可选择分别或汇总核算资管产品运营业务销售额和增值税应纳税额。对资管产品在 2018 年 1 月 1 日前运营过程中发生的增值税应税行为，未缴纳增值税的，不再缴纳；已缴纳增值税的，已纳税额从资管产品管理人以后月份的增值税应纳税额中抵减；

根据财政部、国家税务总局财税[2017]90 号文《关于租入固定资产进项税额抵扣等增值税政策的通知》的规定，自 2018 年 1 月 1 日起，资管产品管理人运营资管产品提供的贷款服务、发生的部分金融商品转让业务，按照以下规定确定销售额：提供贷款服务，以 2018 年 1 月 1 日起产生的利息及利息性质的收入为销售额；转让 2017 年 12 月 31 日前取得的股票（不包括限售股）、债券、基金、非货物期货，可以选择按照实际买入价计算销售额，或者以 2017 年最后一个交易日的股票收盘价（2017 年最后一个交易日处于停牌期间的股票，为停牌前最后一个交易日收盘价）、债券估值（中债金融估值中心有限公司或中证指数有限公司提供的债券估值）、基金份额净值、非货物期货结算价格作为买入价计算销售额。

增值税附加税包括城市维护建设税、教育费附加和地方教育费附加，以实际缴纳的增值税税额为计税依据，分别按规定的比例缴纳。

2. 企业所得税

根据财政部、国家税务总局财税[2004]78 号文《关于证券投资基金税收政策的通知》的规定，自 2004 年 1 月 1 日起，对证券投资基金（封闭式证券投资基金，开放式证券投资基金）管理人运用基金买卖股票、债券的差价收入，继续免征企业所得税；

根据财政部、国家税务总局财税[2008]1 号文《关于企业所得税若干优惠政策的通知》的规定，对证券投资基金从证券市场中取得的收入，包括买卖股票、债券的差价收入，股权的股息、红利收入，债券的利息收入及其他收入，暂不征收企业所得税。

3. 个人所得税

根据财政部、国家税务总局财税[2008]132 号文《财政部、国家税务总局关于储蓄存款利息所得有关个人所得税政策的通知》的规定，自 2008 年 10 月 9 日起，对储蓄存款利息所得暂免征收个人所得税。

6.4.7 重要财务报表项目的说明

6.4.7.1 银行存款

单位：人民币元

项目	本期末 2020 年 6 月 30 日
----	------------------------

活期存款	1,880,908.50
定期存款	-
其中：存款期限 1 个月以内	-
存款期限 1-3 个月	-
存款期限 3 个月以上	-
其他存款	-
合计：	1,880,908.50

6.4.7.2 交易性金融资产

单位：人民币元

项目	本期末 2020 年 6 月 30 日		
	成本	公允价值	公允价值变动
股票	-	-	-
贵金属投资-金交所 黄金合约	-	-	-
债券	交易所市场	-	-
	银行间市场	525,747,451.98	525,861,500.00
	合计	525,747,451.98	525,861,500.00
资产支持证券	14,000,000.00	14,000,000.00	-
基金	-	-	-
其他	-	-	-
合计	539,747,451.98	539,861,500.00	114,048.02

6.4.7.3 衍生金融资产/负债

本基金本报告期末未持有衍生金融资产或负债。

6.4.7.4 买入返售金融资产

6.4.7.4.1 各项买入返售金融资产期末余额

本基金本报告期末未持有买入返售金融资产。

6.4.7.4.2 期末买断式逆回购交易中取得的债券

本基金本报告期末未持有买断式逆回购交易中取得的债券。

6.4.7.5 应收利息

单位：人民币元

项目	本期末 2020 年 6 月 30 日
----	------------------------

应收活期存款利息	319.22
应收定期存款利息	-
应收其他存款利息	-
应收结算备付金利息	-
应收债券利息	5,585,550.90
应收资产支持证券利息	159,210.96
应收买入返售证券利息	-
应收申购款利息	-
应收黄金合约拆借孳息	-
应收出借证券利息	-
其他	0.20
合计	5,745,081.28

6.4.7.6 其他资产

本基金本报告期末未持有其他资产。

6.4.7.7 应付交易费用

单位：人民币元

项目	本期末 2020年6月30日
交易所市场应付交易费用	-
银行间市场应付交易费用	33,311.02
合计	33,311.02

6.4.7.8 其他负债

单位：人民币元

项目	本期末 2020年6月30日
应付券商交易单元保证金	-
应付赎回费	584.24
应付证券出借违约金	-
预提费用	73,644.58
合计	74,228.82

6.4.7.9 实收基金

金额单位：人民币元

国金惠鑫短债 A

项目	本期	
	2020 年 1 月 1 日至 2020 年 6 月 30 日	
	基金份额（份）	账面金额
上年度末	212,108,164.78	212,108,164.78
本期申购	10,225,118.71	10,225,118.71
本期赎回(以“-”号填列)	-119,358,217.85	-119,358,217.85
- 基金拆分/份额折算前	-	-
基金拆分/份额折算变动份额	-	-
本期申购	-	-
本期赎回(以“-”号填列)	-	-
本期末	102,975,065.64	102,975,065.64

金额单位：人民币元

国金惠鑫短债 C		
项目	本期	
	2020 年 1 月 1 日至 2020 年 6 月 30 日	
	基金份额（份）	账面金额
上年度末	5,369,333.02	5,369,333.02
本期申购	969,091,502.79	969,091,502.79
本期赎回(以“-”号填列)	-649,060,773.72	-649,060,773.72
- 基金拆分/份额折算前	-	-
基金拆分/份额折算变动份额	-	-
本期申购	-	-
本期赎回(以“-”号填列)	-	-
本期末	325,400,062.09	325,400,062.09

金额单位：人民币元

国金惠鑫短债 E		
项目	本期	
	2020 年 1 月 1 日至 2020 年 6 月 30 日	
	基金份额（份）	账面金额
上年度末	-	-
本期申购	2.88	2.88
本期赎回(以“-”号填列)	-	-
- 基金拆分/份额折算前	-	-
基金拆分/份额折算变动份额	-	-
本期申购	-	-
本期赎回(以“-”号填列)	-	-
本期末	2.88	2.88

注：1. 申购含红利再投、转换入份额及金额；赎回含转换出份额及金额。

2. 本基金自 2020 年 5 月 25 日起新增国金惠鑫短债债券型证券投资基金 E 类基金份额类别（基金代码：009603）。

6.4.7.10 未分配利润

单位：人民币元

国金惠鑫短债 A			
项目	已实现部分	未实现部分	未分配利润合计
上年度末	3,831,601.44	1,047,098.91	4,878,700.35
本期利润	2,658,452.51	878,003.76	3,536,456.27
本期基金份额交易产生的变动数	-3,062,006.55	-1,244,593.86	-4,306,600.41
其中：基金申购款	227,729.06	80,652.35	308,381.41
基金赎回款	-3,289,735.61	-1,325,246.21	-4,614,981.82
本期已分配利润	-	-	-
本期末	3,428,047.40	680,508.81	4,108,556.21

单位：人民币元

国金惠鑫短债 C			
项目	已实现部分	未实现部分	未分配利润合计
上年度末	86,292.27	26,499.34	112,791.61
本期利润	4,426,779.05	-863,380.87	3,563,398.18
本期基金份额交易产生的变动数	5,228,024.83	2,986,249.78	8,214,274.61
其中：基金申购款	22,130,127.30	10,316,537.66	32,446,664.96
基金赎回款	-16,902,102.47	-7,330,287.88	-24,232,390.35
本期已分配利润	-	-	-
本期末	9,741,096.15	2,149,368.25	11,890,464.40

单位：人民币元

国金惠鑫短债 E

项目	已实现部分	未实现部分	未分配利润合计
上年度末	-	-	-
本期利润	-0.01	-0.04	-0.05
本期基金份额交易产生的变动数	0.12	-	0.12
其中：基金申购款	0.12	-	0.12
基金赎回款	-	-	-
本期已分配利润	-	-	-
本期末	0.11	-0.04	0.07

注：本基金自 2020 年 5 月 25 日起新增国金惠鑫短债债券型证券投资基金 E 类基金份额类别（基金代码：009603）。

6.4.7.11 存款利息收入

单位：人民币元

项目	本期 2020 年 1 月 1 日至 2020 年 6 月 30 日
活期存款利息收入	24,222.29
定期存款利息收入	-
其他存款利息收入	-
结算备付金利息收入	131.75
其他	17.94
合计	24,371.98

6.4.7.12 股票投资收益

6.4.7.12.1 股票投资收益——买卖股票差价收入

本基金本报告期无买卖股票差价收入。

6.4.7.13 债券投资收益

6.4.7.13.1 债券投资收益项目构成

单位：人民币元

项目	本期
----	----

	2020年1月1日至2020年6月30日
债券投资收益——买卖债券（、债转股及债券到期兑付）差价收入	1,347,941.98
债券投资收益——赎回差价收入	-
债券投资收益——申购差价收入	-
合计	1,347,941.98

6.4.7.13.2 债券投资收益——买卖债券差价收入

单位：人民币元

项目	本期 2020年1月1日至2020年6月30日
卖出债券（、债转股及债券到期兑付）成交总额	881,242,835.69
减：卖出债券（、债转股及债券到期兑付）成本总额	873,549,739.05
减：应收利息总额	6,345,154.66
买卖债券差价收入	1,347,941.98

6.4.7.13.3 债券投资收益——赎回差价收入

本基金本报告期无债券赎回差价收入。

6.4.7.13.4 债券投资收益——申购差价收入

本基金本报告期无债券申购差价收入。

6.4.7.13.5 资产支持证券投资收益

单位：人民币元

项目	本期 2020年1月1日至2020年6月30日
卖出资产支持证券成交总额	3,472,147.52
减：卖出资产支持证券成本总额	3,351,921.98
减：应收利息总额	120,247.52
资产支持证券投资收益	-21.98

6.4.7.14 贵金属投资收益

6.4.7.14.1 贵金属投资收益项目构成

本基金本报告期无贵金属投资收益。

6.4.7.14.2 贵金属投资收益——买卖贵金属差价收入

本基金本报告期无贵金属买卖差价收入。

6.4.7.14.3 贵金属投资收益——赎回差价收入

本基金本报告期无贵金属赎回差价收入。

6.4.7.14.4 贵金属投资收益——申购差价收入

本基金本报告期无贵金属申购差价收入。

6.4.7.15 衍生工具收益**6.4.7.15.1 衍生工具收益——买卖权证差价收入**

本基金本报告期无买卖权证差价收入。

6.4.7.15.2 衍生工具收益——其他投资收益

注：本基金本报告期期间无其他衍生工具收益。

6.4.7.16 股利收益

本基金本报告期无股利收益。

6.4.7.17 公允价值变动收益

单位：人民币元

项目名称	本期
	2020年1月1日至2020年6月30日
1. 交易性金融资产	14,622.85
——股票投资	-
——债券投资	15,200.87
——资产支持证券投资	-578.02
——贵金属投资	-
——其他	-
2. 衍生工具	-
——权证投资	-
3. 其他	-
减：应税金融商品公允价值变动产生的预估 增值税	-
合计	14,622.85

6.4.7.18 其他收入

单位：人民币元

项目	本期
	2020 年 1 月 1 日至 2020 年 6 月 30 日
基金赎回费收入	211,414.37
其他	50.00
基金转出费收入	762.29
合计	212,226.66

注：1. 本基金的赎回费率按持有期间递减，不低于赎回费总额的 25% 归入基金资产。

2. 本基金的转换费由申购费补差和赎回费两部分构成，其中不低于赎回费部分的 25% 归入转出基金的基金资产。

6.4.7.19 交易费用

单位：人民币元

项目	本期
	2020 年 1 月 1 日至 2020 年 6 月 30 日
交易所市场交易费用	5.52
银行间市场交易费用	24,912.50
交易基金产生的费用	-
其中：申购费	-
赎回费	-
合计	24,918.02

6.4.7.20 其他费用

单位：人民币元

项目	本期
	2020 年 1 月 1 日至 2020 年 6 月 30 日
审计费用	24,863.02
信息披露费	39,781.56
证券出借违约金	-
上清所查询服务费	600.00
上清所账户维护费	9,000.00
中债债券账户维护费	9,000.00
银行费用	24,122.76
合计	107,367.34

6.4.7.21 分部报告

无

6.4.8 或有事项、资产负债表日后事项的说明

6.4.8.1 或有事项

截至资产负债表日，本基金无需要说明的重大或有事项。

6.4.8.2 资产负债表日后事项

截至财务报表批准日，本基金无需要说明的重大资产负债表日后事项。

6.4.9 关联方关系

6.4.9.1 本报告期存在控制关系或其他重大利害关系的关联方发生变化的情况

本报告期未发生变化。

6.4.9.2 本报告期与基金发生关联交易的各关联方

关联方名称	与本基金的关系
国金基金管理有限公司	基金管理人、基金销售机构、基金注册登记机构
国金证券股份有限公司	基金管理人股东、基金销售机构
北京千石创富资本管理有限公司	基金管理人的子公司
交通银行股份有限公司	基金托管人

6.4.10 本报告期及上年度可比期间的关联方交易

下述关联交易均在正常业务范围内按一般商业条款订立。

6.4.10.1 通过关联方交易单元进行的交易

6.4.10.1.1 股票交易

本基金本报告期及上年度可比期间均未通过关联方交易单元进行股票交易。

6.4.10.1.2 债券交易

金额单位：人民币元

关联方名称	本期 2020年1月1日至2020年6月30日		上年度可比期间 2019年3月28日(基金合同生效日)至 2019年6月30日	
	成交金额	占当期债券 成交总额的比例	成交金额	占当期债券 成交总额的比例
国金证券	5,633,585.70	100.00%	163,636,908.20	100.00%

6.4.10.1.3 债券回购交易

本基金本报告期及上年度可比期间均未通过关联方交易单元进行债券回购交易。

6.4.10.1.4 权证交易

本基金本报告期及上年度可比期间均未通过关联方交易单元进行权证交易。

6.4.10.1.5 应支付关联方的佣金

本基金本报告期及上年度可比期间均无应支付关联方的佣金。

6.4.10.2 关联方报酬

6.4.10.2.1 基金管理费

单位：人民币元

项目	本期 2020年1月1日至2020年6月30日	上年度可比期间 2019年3月28日(基金合同生效日) 至2019年6月30日
当期发生的基金应支付的管理费	771,978.76	86,503.96
其中：支付销售机构的客户维护费	230,207.45	472.82

注：1、基金管理人的管理费

本基金的管理费按前一日基金资产净值的 0.30% 年费率计提。管理费的计算方法如下：

$$H = D \times 0.30\% \div \text{当年天数}$$

H 为每日应计提的基金管理费

D 为前一日的基金资产净值

基金管理费每日计提，逐日累计至每月月末，按月支付，经基金管理人与基金托管人双方核对无误后，基金托管人按照与基金管理人协商一致的方式于次月前 5 个工作日内从基金财产中一次性支付给基金管理人。若遇法定节假日、公休假或不可抗力致使无法按时支付的，支付日期顺延。

费用自动扣划后，基金管理人应进行核对，如发现数据不符，及时联系基金托管人协商解决。

2. 客户维护费是指基金管理人与基金销售机构约定的用以向基金销售机构支付客户服务及销售活动中产生的相关费用，该费用从基金管理人收取的基金管理费中列支，不属于从基金资产中列支的费用项目。

6.4.10.2.2 基金托管费

单位：人民币元

项目	本期 2020年1月1日至2020年6月30日	上年度可比期间 2019年3月28日(基金合同生效日) 至2019年6月30日
当期发生的基金应支付	257,326.22	28,834.61

的托管费		
------	--	--

注：本基金的托管费按前一日基金资产净值的 0.10% 的年费率计提。托管费的计算方法如下：

$$H = D \times 0.10\% \div \text{当年天数}$$

H 为每日应计提的基金托管费

D 为前一日的基金资产净值

基金托管费每日计提，逐日累计至每月月末，按月支付，经基金管理人与基金托管人双方核对无误后，基金托管人按照与基金管理人协商一致的方式于次月前 5 个工作日内从基金财产中一次性支取。若遇法定节假日、公休日或不可抗力致使无法按时支付的，支付日期顺延。费用自动扣划后，基金管理人应进行核对，如发现数据不符，及时联系基金托管人协商解决。

6.4.10.2.3 销售服务费

单位：人民币元

获得销售服务费的各关联方名称	本期 2020 年 1 月 1 日至 2020 年 6 月 30 日			
	当期发生的基金应支付的销售服务费			
	国金惠鑫短债 A	国金惠鑫短债 C	国金惠鑫短债 E	合计
国金基金管理有限公司	-	411.94	-	411.94
国金证券	-	75.23	-	75.23
合计	-	487.17	-	487.17
获得销售服务费的各关联方名称	上年度可比期间 2019 年 3 月 28 日(基金合同生效日)至 2019 年 6 月 30 日			
	当期发生的基金应支付的销售服务费			
	国金惠鑫短债 A	国金惠鑫短债 C	国金惠鑫短债 E	合计
国金基金管理有限公司	-	3,723.28	-	3,723.28
合计	-	3,723.28	-	3,723.28

注：1. 基金销售服务费用于支付销售机构佣金、基金的营销费用以及基金份额持有人服务费等。

本基金 A 类基金份额不收取销售服务费，本基金 C 类基金份额的销售服务费年费率为 0.25%，本基金 E 类基金份额的销售服务费年费率为 0.28%。C 类和 E 类基金份额的销售服务费按前一日该类基金份额的基金资产净值的销售服务费年费率计提。计算方法如下：

$$H = D \times \text{销售服务费年费率} \div \text{当年天数}$$

H 为该类基金份额每日应计提的销售服务费

D 为该类基金份额前一日基金资产净值

基金销售服务费每日计提，逐日累计至每月月末，按月支付。经基金管理人与基金托管人双方核

对无误后，基金托管人按照与基金管理人协商一致的方式于次月前 5 个工作日内从基金财产中一次性支付给登记机构，由登记机构代付给销售机构。若遇法定节假日、公休假或不可抗力致使无法按时支付的，支付日期顺延。

2. 本基金自 2020 年 5 月 25 日起新增国金惠鑫短债债券型证券投资基金 E 类基金份额类别（基金代码：009603）。

6.4.10.3 与关联方进行银行间同业市场的债券(含回购)交易

本基金本报告期及上年度可比期间均未发生与关联方进行银行间同业市场的债券（含回购）交易。

6.4.10.4 报告期内转融通证券出借业务发生重大关联交易事项的说明

6.4.10.4.1 与关联方通过约定申报方式进行的适用固定期限费率的证券出借业务的情况

本基金本报告期及上年度可比期间未与关联方通过约定申报方式进行适用固定期限费率的证券出借业务。

6.4.10.4.2 与关联方通过约定申报方式进行的适用市场化期限费率的证券出借业务的情况

本基金本报告期及上年度可比期间未与关联方通过约定申报方式进行适用市场化期限费率的证券出借业务。

6.4.10.5 各关联方投资本基金的情况

6.4.10.5.1 报告期内基金管理人运用固有资金投资本基金的情况

本基金本报告期及上年度可比期间均未发生管理人运用固有资金投资本基金的情况。

6.4.10.5.2 报告期末除基金管理人之外的其他关联方投资本基金的情况

份额单位：份

国金惠鑫短债 A				
关联方名称	本期末 2020 年 6 月 30 日		上年度末 2019 年 12 月 31 日	
	持有的 基金份额	持有的基金份额 占基金总份额的 比例	持有的 基金份额	持有的基金份额 占基金总份额的 比例
北京千石创富 资本管理有限 公司	5,001,400.00	4.8569%	15,001,400.00	7.0725%

份额单位：份

国金惠鑫短债 C

关联方名称	本期末 2020 年 6 月 30 日		上年度末 2019 年 12 月 31 日	
	持有的 基金份额	持有的基金份额 占基金总份额的 比例	持有的 基金份额	持有的基金份额 占基金总份额的 比例
-	-	-	-	-

份额单位：份

国金惠鑫短债 E				
关联方名称	本期末 2020 年 6 月 30 日		上年度末 2019 年 12 月 31 日	
	持有的 基金份额	持有的基金份额 占基金总份额的 比例	持有的 基金份额	持有的基金份额 占基金总份额的 比例
-	-	-	-	-

注：1. 除基金管理人之外的其他关联方持有本基金基金份额的交易费用按市场公开的交易费率计算并支付。

2. 报告期末除基金管理人之外的其他关联方未投资本基金 C 类及 E 类基金份额。

6.4.10.6 由关联方保管的银行存款余额及当期产生的利息收入

单位：人民币元

关联方名称	本期 2020 年 1 月 1 日至 2020 年 6 月 30 日		上年度可比期间 2019 年 3 月 28 日(基金合同生效日)至 2019 年 6 月 30 日	
	期末余额	当期利息收入	期末余额	当期利息收入
交通银行-活期存款	1,880,908.50	24,222.29	609,303.70	44,845.16

注：本基金的银行存款由基金托管人交通银行保管，按银行同业利率或约定的利率计息。

6.4.10.7 本基金在承销期内参与关联方承销证券的情况

本基金于本报告期内及上年度可比期间均未在承销期内参与关联方承销的证券。

6.4.10.8 其他关联交易事项的说明

无

6.4.11 利润分配情况

本基金本报告期未进行利润分配。

6.4.12 期末（2020 年 6 月 30 日）本基金持有的流通受限证券

6.4.12.1 因认购新发/增发证券而于期末持有的流通受限证券

本基金本报告期末未持有因认购新发/增发证券而流通受限的证券。

6.4.12.2 期末持有的暂时停牌等流通受限股票

本基金本报告期末未持有暂时停牌等流通受限股票。

6.4.12.3 期末债券正回购交易中作为抵押的债券

6.4.12.3.1 银行间市场债券正回购

截至本报告期末 2020 年 6 月 30 日止，本基金从事银行间市场债券正回购交易形成的卖出回购证券款余额为人民币 94,931,432.53 元，是以如下债券作为质押的：

金额单位：人民币元

债券代码	债券名称	回购到期日	期末估值单价	数量（张）	期末估值总额
042000262	20 电网 CP005	2020 年 7 月 1 日	99.04	300,000	29,712,000.00
101901524	19 华润资产 MTN001	2020 年 7 月 1 日	100.93	153,000	15,442,290.00
012001416	20 中化工 SCP006	2020 年 7 月 1 日	99.69	200,000	19,938,000.00
150220	15 国开 20	2020 年 7 月 1 日	100.38	200,000	20,076,000.00
012001307	20 京能洁能 SCP002	2020 年 7 月 1 日	99.70	118,000	11,764,600.00
160413	16 农发 13	2020 年 7 月 1 日	100.56	4,000	402,240.00
合计				975,000	97,335,130.00

6.4.12.3.2 交易所市场债券正回购

本基金本报告期末未持有交易所市场正回购抵押债券。

6.4.12.4 期末参与转融通证券出借业务的证券

本基金本报告期末未参与转融通证券出借业务。

6.4.13 金融工具风险及管理

6.4.13.1 风险管理政策和组织架构

本基金管理人的风险管理政策是通过事前充分到位的防范、事中实时有效的过程控制、事后完备可追踪的检查和反馈，将风险管理贯穿于投研运作的整个流程，从而使基金投资风险可测、可控、可承担，有效防范和化解投研业务的市场风险、信用风险、流动性风险及操作风险。

本基金管理人建立了董事会领导下的架构清晰、控制有效、系统全面、切实可行的风险管理组织体系，合规风控部风险管理团队在识别、衡量投资风险后，通过正式报告的方式，将分析结果及时传达给基金经理、投资总监、投资决策委员会和风险控制委员会，协助制定风险控制决策，实现风险管理目标。

董事会负责公司整体风险的预防和控制，审核、监督公司风险控制制度的有效执行。董事会下设风险管理委员会，并制定《风险管理委员会议事规则》，规范其组成人员、职责、议事规则等事宜。

督察长负责公司及其投资组合运作的监察稽核工作，向董事会汇报。

总经理负责公司日常经营管理中的风险控制工作。总经理下设风险控制委员会，负责对公司经营及投资组合运作中的风险进行识别、评估和防控，负责对投资组合风险评估报告中提出的重大问题进行讨论和决定应对措施。公司制定《风险控制委员会议事规则》，规范其组成人员、职责、议事规则等事宜。

本基金管理人推行全员风险管理理念，公司各部门是风险管理的一线部门，公司各部门负责人是其部门风险管理的第一责任人，根据公司制度规定的各项作业流程和规范，加强对风险的控制。

本基金管理人实行投资决策委员会领导下的基金经理负责制，基金经理是本基金风险管理的第一责任人。

合规风控部监察稽核团队负责对风险控制制度的建立和落实情况进行监督，在职权范围内独立履行检查、评价、报告、建议职能；合规风控部风险管理团队独立于投资研究体系，负责落实具体的风险管理政策，对投资进行事前、事中及事后的风险管理。

6.4.13.2 信用风险

信用风险是指基金在交易过程中因交易对手未履行合约责任，或者基金所投资证券之发行人出现违约、到期未能及时足额兑付本息，导致基金资产损失和收益变化的风险。

本基金的基金管理人建立了信用风险管理流程，通过对投资品种信用等级评估来控制证券发行人的信用风险，且通过分散化投资以分散信用风险。本基金在交易所进行的交易均与中国证券登记结算有限责任公司完成证券交收和款项清算，因此违约风险发生的可能性很小；本基金在进

行银行间同业市场交易前均对交易对手进行信用评估，并对证券交割方式进行限制，以控制相应的信用风险。

6.4.13.2.1 按短期信用评级列示的债券投资

单位：人民币元

短期信用评级	本期末 2020年6月30日	上年度末 2019年12月31日
A-1	109,851,000.00	18,037,200.00
A-1 以下	-	-
未评级	305,629,500.00	80,068,500.00
合计	415,480,500.00	98,105,700.00

注：表中所列示的债券投资为短期融资券、超短期融资券及其他按短期信用评级的债券投资，其中超短期融资券无短期信用评级。

6.4.13.2.2 按短期信用评级列示的资产支持证券投资

单位：人民币元

短期信用评级	本期末 2020年6月30日	上年度末 2019年12月31日
A-1	-	-
A-1 以下	-	-
未评级	14,000,000.00	6,352,500.00
合计	14,000,000.00	6,352,500.00

注：未评级包含发行期限小于1年的资产支持证券。

6.4.13.2.3 按短期信用评级列示的同业存单投资

单位：人民币元

短期信用评级	本期末 2020年6月30日	上年度末 2019年12月31日
A-1	-	-
A-1 以下	-	-
未评级	-	9,711,000.00
合计	-	9,711,000.00

注：未评级包含发行期限小于1年的同业存单。

6.4.13.2.4 按长期信用评级列示的债券投资

单位：人民币元

长期信用评级	本期末 2020年6月30日	上年度末 2019年12月31日
--------	-------------------	---------------------

AAA	60,170,000.00	27,984,500.00
AAA 以下	20,079,000.00	11,619,860.00
未评级	-	-
合计	80,249,000.00	39,604,360.00

注：表中所列示的债券投资为除短期融资券、超短期融资券及其他按短期信用评级的债券投资、国债、政策性金融债、央行票据以外的债券。

6.4.13.2.5 按长期信用评级列示的资产支持证券投资

本基金本报告期末及上年度末未持有长期信用评级的资产支持证券。

6.4.13.2.6 按长期信用评级列示的同业存单投资

本基金本报告期末及上年度末未持有长期信用评级的同业存单。

6.4.13.3 流动性风险

流动性风险是指基金管理人未能以合理价格及时变现基金资产以支付投资者赎回款项的风险。本基金的流动性风险一方面来自于基金份额持有人可随时要求赎回其持有的基金份额，另一方面来自于投资品种所处的交易市场不活跃而带来的变现困难。

6.4.13.3.1 金融资产和金融负债的到期期限分析

无

6.4.13.3.2 报告期内本基金组合资产的流动性风险分析

本基金的基金管理人严格按照《公开募集证券投资基金运作管理办法》及《公开募集开放式证券投资基金流动性风险管理规定》等有关法规的要求对本基金组合资产的流动性风险进行管理。本基金的基金管理人采用监控流动性受限资产比例、份额持有人集中度、调整久期、压力测试等方式防范流动性风险，并于开放日对本基金的申购赎回情况进行监控，保持基金投资组合中的可用现金头寸与之相匹配，确保本基金资产的变现能力与投资者赎回需求的匹配与平衡。本基金的基金管理人在基金合同中设计了巨额赎回条款，约定在非常情况下赎回申请的处理方式，控制因开放申购赎回模式带来的流动性风险，有效保障基金持有人利益。

本基金主要投资于上市交易的证券，除在附注中列示的部分基金资产流通暂时受限制外（如有），其余均能及时变现。此外，本基金可通过卖出回购金融资产方式借入短期资金应对流动性需求。除附注中列示的卖出回购金融资产款余额（如有）将在 1 个月内到期且计息外，本基金于资产负债表日所持有的金融负债的合同约定剩余到期日均为一年以内且一般不计息，可赎回基金份额净值无固定到期日且不计息，因此账面余额一般即为未折现的合约到期现金流量。本报告期内，本基金未发生重大流动性风险事件。

6.4.13.4 市场风险

市场风险是指基金所持金融工具的公允价值或未来现金流量因所处市场各类价格因素的变动而发生波动的风险，包括利率风险、外汇风险和其他价格风险等。

6.4.13.4.1 利率风险

利率风险是指基金所持金融工具的公允价值或未来现金流量因市场利率变动而发生波动的风险。利率敏感性金融工具均面临由于市场利率上升而导致公允价值下降的风险，其中浮动利率类金融工具还面临每个付息期间结束根据市场利率重新定价时对于未来现金流影响的风险。

本基金的基金管理人定期对本基金面临的利率敏感性缺口进行监控，并通过调整投资组合的久期等方法对上述利率风险进行管理。

6.4.13.4.1.1 利率风险敞口

单位：人民币元

本期末 2020年6 月30日	1个月以内	1-3个月	3个月-1年	1-5年	5年 以上	不计息	合计
资产							
银行存款	1,880,908.50	-	-	-	-	-	1,880,908.50
交易性金融资产	30,094,000.00	125,560,500.00	334,198,000.00	50,009,000.00	-	-	539,861,500.00
应收利息	-	-	-	-	-	5,745,081.28	5,745,081.28
应收申购款	-	-	-	-	-	2,099.97	2,099.97
存出保证金	515.89	-	-	-	-	-	515.89
资产总计	31,975,424.39	125,560,500.00	334,198,000.00	50,009,000.00	-	5,747,181.25	547,490,105.64
负债							
卖出回购金融资产款	94,931,432.53	-	-	-	-	-	94,931,432.53
应付赎回款	-	-	-	-	-	7,797,950.91	7,797,950.91
应付管理人报酬	-	-	-	-	-	115,675.41	115,675.41
应付托	-	-	-	-	-	38,558.46	38,558.46

管费							
应付销售服务费						74,431.21	74,431.21
应付交易费用						33,311.02	33,311.02
应付利息						16,172.74	16,172.74
应交税费						34,193.25	34,193.25
其他负债						74,228.82	74,228.82
负债总计	94,931,432.53					8,184,521.82	103,115,954.35
利率敏感度缺口	-62,956,008.14	125,560,500.00	334,198,000.00	50,009,000.00		-2,437,340.57	444,374,151.29
上年度末 2019年12月31日	1个月以内	1-3个月	3个月-1年	1-5年	5年以上	不计息	合计
资产							
银行存款	928,140.74						928,140.74
结算备付金	41,195.14						41,195.14
交易性金融资产	2,650,000.00	18,426,300.00	168,920,382.60				189,996,682.60
应收利息						1,730,311.45	1,730,311.45
应收申购款						30,037,400.00	30,037,400.00
存出保证金	3,371.10						3,371.10
资产总计	3,622,706.98	18,426,300.00	168,920,382.60			31,767,711.45	222,737,101.03
负债							
应付赎回款						83,504.54	83,504.54
应付管理人报酬						22,419.37	22,419.37

应付托管费						7,473.11	7,473.11
应付销售服务费						1,310.81	1,310.81
应付交易费用						9,014.81	9,014.81
应交税费						5,388.63	5,388.63
其他负债						139,000.00	139,000.00
负债总计						268,111.27	268,111.27
利率敏感度缺口	3,622,706.98	18,426,300.00	168,920,382.60			-31,499,600.18	222,468,989.76

注：各期限分类的标准为按金融资产或金融负债的重新定价日、行权日或到期日孰早者进行分类。

6.4.13.4.1.2 利率风险的敏感性分析

假设	该利率敏感性分析基于本基金报表日的利率风险状况；		
	假定所有期限的利率均以相同幅度变动 25 个基点，其他变量不变；		
	此项影响并未考虑管理层为减低利率风险而可能采取的风险管理活动。		
分析	相关风险变量的变动	对资产负债表日基金资产净值的影响金额（单位：人民币元）	
		本期末（2020 年 6 月 30 日）	上年度末（2019 年 12 月 31 日）
	+25 个基点	-823,128.66	-263,501.26
	-25 个基点	827,384.93	264,343.19

6.4.13.4.2 外汇风险

外汇风险是指基金所持金融工具的公允价值或未来现金流量因外汇汇率变动而发生波动的风险。本基金的所有资产及负债以人民币计价，因此无重大外汇风险。

6.4.13.4.3 其他价格风险

其他价格风险是指基金所持金融工具的公允价值或未来现金流量因除市场利率和外汇汇率以外的市场价格因素变动而发生波动的风险。

本基金主要投资于固定收益类金融工具，因此无重大其他价格风险。

6.4.13.4.3.1 其他价格风险敞口

本报告期末，本基金未持有交易性权益类投资，因此除市场利率和外汇汇率以外的市场价格因素的变动对于本基金资产净值无重大影响。

6.4.13.4.3.2 其他价格风险的敏感性分析

本报告期末，本基金未持有交易性权益类投资，因此除市场利率和外汇汇率以外的市场价格因素的变动对于本基金资产净值无重大影响。

6.4.13.4.4 采用风险价值法管理风险

本基金未采用风险价值法或类似方法进行分析、管理市场风险。			
假设	1. 置信区间 -		
	2. 观察期 -		
分析	风险价值 (单位: 人民币元)	本期末 (2020 年 6 月 30 日)	上年度末 (2019 年 12 月 31 日)
	-	-	-
	合计	-	-

6.4.14 有助于理解和分析会计报表需要说明的其他事项

无

§ 7 投资组合报告

7.1 期末基金资产组合情况

金额单位：人民币元

序号	项目	金额	占基金总资产的比例 (%)
1	权益投资	-	-
	其中：股票	-	-
2	基金投资	-	-
3	固定收益投资	539,861,500.00	98.61
	其中：债券	525,861,500.00	96.05
	资产支持证券	14,000,000.00	2.56
4	贵金属投资	-	-
5	金融衍生品投资	-	-
6	买入返售金融资产	-	-
	其中：买断式回购的买入返售金融资产	-	-
7	银行存款和结算备付金合计	1,880,908.50	0.34
8	其他各项资产	5,747,697.14	1.05
9	合计	547,490,105.64	100.00

7.2 期末按行业分类的股票投资组合

7.2.1 报告期末按行业分类的境内股票投资组合

本基金本报告期末进行股票投资。

7.2.2 报告期末按行业分类的港股通投资股票投资组合

行业类别	公允价值（人民币）	占基金资产净值比例（%）
A 基础材料	-	-
B 消费者非必需品	-	-
C 消费者常用品	-	-
D 能源	-	-
E 金融	-	-
F 医疗保健	-	-
G 工业	-	-
H 信息技术	-	-
I 电信服务	-	-
J 公用事业	-	-
K 房地产	-	-
合计	-	-

注：本基金本报告期末未持有港股通股票投资组合。

7.3 期末按公允价值占基金资产净值比例大小排序的所有股票投资明细

本基金本报告期末进行股票投资。

7.4 报告期内股票投资组合的重大变动

7.4.1 累计买入金额超出期初基金资产净值 2%或前 20 名的股票明细

本基金本报告期末进行股票投资。

7.4.2 累计卖出金额超出期初基金资产净值 2%或前 20 名的股票明细

本基金本报告期末进行股票投资。

7.4.3 买入股票的成本总额及卖出股票的收入总额

本基金本报告期末进行股票投资。

7.5 期末按债券品种分类的债券投资组合

金额单位：人民币元

序号	债券品种	公允价值	占基金资产净值比例（%）
1	国家债券	-	-
2	央行票据	-	-
3	金融债券	40,089,000.00	9.02
	其中：政策性金融债	30,132,000.00	6.78
4	企业债券	-	-
5	企业短期融资券	415,480,500.00	93.50
6	中期票据	70,292,000.00	15.82
7	可转债（可交换债）	-	-
8	同业存单	-	-
9	其他	-	-
10	合计	525,861,500.00	118.34

7.6 期末按公允价值占基金资产净值比例大小排序的前五名债券投资明细

金额单位：人民币元

序号	债券代码	债券名称	数量（张）	公允价值	占基金资产净值比例（%）
1	042000262	20 电网 CP005	300,000	29,712,000.00	6.69
2	101901524	19 华润资产 MTN001	200,000	20,186,000.00	4.54
3	012000161	20 阳煤 SCP001	200,000	20,082,000.00	4.52
4	011903002	19 陕有色 SCP006	200,000	20,076,000.00	4.52

4	150220	15 国开 20	200,000	20,076,000.00	4.52
5	042000012	20 江阴公 CP001	200,000	20,062,000.00	4.51

7.7 期末按公允价值占基金资产净值比例大小排序的所有资产支持证券投资明细

金额单位：人民币元

序号	证券代码	证券名称	数量（份）	公允价值	占基金资产净值 比例(%)
1	138495	20 汇裕 04	60,000	6,000,000.00	1.35
2	138457	鹏程 3A1	50,000	5,000,000.00	1.13
3	138260	链融 18A1	30,000	3,000,000.00	0.68

7.8 报告期末按公允价值占基金资产净值比例大小排序的前五名贵金属投资明细

本基金本报告期末未持有贵金属。

7.9 期末按公允价值占基金资产净值比例大小排序的前五名权证投资明细

本基金本报告期末未持有权证。

7.10 报告期末本基金投资的国债期货交易情况说明

7.10.1 本期国债期货投资政策

报告期内，本基金未进行国债期货投资。

7.10.2 报告期末本基金投资的国债期货持仓和损益明细

本基金本报告期末投资国债期货。

7.10.3 本期国债期货投资评价

本基金报告期内未参与国债期货投资。

7.11 投资组合报告附注

7.11.1 本基金投资的前十名证券的发行主体本期受到调查以及处罚的情况的说明

本基金投资的前十名证券的发行主体本期未出现被监管部门立案调查，或在报告编制日前一年内受到公开谴责、处罚的情形。

7.11.2 基金投资的前十名股票超出基金合同规定的备选股票库情况的说明**7.11.3 期末其他各项资产构成**

单位：人民币元

序号	名称	金额
1	存出保证金	515.89
2	应收证券清算款	-
3	应收股利	-
4	应收利息	5,745,081.28
5	应收申购款	2,099.97
6	其他应收款	-
7	待摊费用	-
8	其他	-
9	合计	5,747,697.14

7.11.4 期末持有的处于转股期的可转换债券明细

本基金本报告期末未持有处于转股期的可转换债券。

7.11.5 期末前十名股票中存在流通受限情况的说明

本基金本报告期末未进行股票投资。

7.11.6 投资组合报告附注的其他文字描述部分

无

§ 8 基金份额持有人信息

8.1 期末基金份额持有人户数及持有人结构

份额单位：份

份额级别	持有人户数(户)	户均持有的基金份额	持有人结构			
			机构投资者		个人投资者	
			持有份额	占总份额比例	持有份额	占总份额比例
国金惠鑫短债 A	71	1,450,353.04	102,810,441.13	99.84%	164,624.51	0.16%
国金惠鑫短债 C	13,178	24,692.67	39,548.94	0.01%	325,360,513.15	99.99%
国金惠鑫短债 E	3	0.96	0.00	0.00%	2.88	100.00%
合计	13,252	32,325.32	102,849,990.07	24.01%	325,525,140.54	75.99%

8.2 期末基金管理人的从业人员持有本基金的情况

项目	份额级别	持有份额总数（份）	占基金总份额比例
基金管理人所有从业人员持有本基金	国金惠鑫短债 A	11,187.55	0.0109%
	国金惠鑫短债 C	258,984.33	0.0796%
	国金惠鑫短债 E	2.88	100.0000%
	合计	270,174.76	0.0631%

8.3 期末基金管理人的从业人员持有本开放式基金份额总量区间的情况

项目	份额级别	持有基金份额总量的数量区间（万份）
本公司高级管理人员、基金投资和研究部门负责人持有本开放式基金	国金惠鑫短债 A	0~10
	国金惠鑫短债 C	10~50
	国金惠鑫短债 E	0
	合计	10~50
本基金基金经理持有本开放式基金	国金惠鑫短债 A	0
	国金惠鑫短债 C	0
	国金惠鑫短债 E	0

	合计	0
--	----	---

§ 9 开放式基金份额变动

单位：份

项目	国金惠鑫短债 A	国金惠鑫短债 C	国金惠鑫短债 E
基金合同生效日（2019 年 3 月 28 日）基金份额总额	161,197,175.69	40,952,580.95	-
本报告期期初基金份额总额	212,108,164.78	5,369,333.02	-
本报告期基金总申购份额	10,225,118.71	969,091,502.79	2.88
减：本报告期基金总赎回份额	119,358,217.85	649,060,773.72	-
本报告期基金拆分变动份额（份额减少以“-”填列）	-	-	-
本报告期期末基金份额总额	102,975,065.64	325,400,062.09	2.88

注：1. 总申购份额含红利再投、转换入份额，总赎回份额含转换出份额。

2. 本基金自 2020 年 5 月 25 日起新增国金惠鑫短债债券型证券投资基金 E 类基金份额类别（基金代码：009603）。

§ 10 重大事件揭示

10.1 基金份额持有人大会决议

本报告期内无基金份额持有人大会决议。

10.2 基金管理人、基金托管人的专门基金托管部门的重大人事变动

本报告期内，本基金管理人发生重大人事变动。根据国金基金管理有限公司第三届董事会审议通过，索峰先生自 2020 年 2 月 28 日起不再担任公司副总经理。上述人事变动已按相关规定备案、公告。

本报告期内，本基金托管人的专门基金托管部门无重大人事变动。

10.3 涉及基金管理人、基金财产、基金托管业务的诉讼

本报告期内，无涉及基金管理人、基金财产、基金托管业务的诉讼。

10.4 基金投资策略的改变

本报告期本基金投资策略未发生改变。

10.5 为基金进行审计的会计师事务所情况

本基金自基金合同生效日起聘请安永华明会计师事务所（特殊普通合伙）为本基金提供审计服务至今，本报告期内会计师事务所未发生改变。

10.6 管理人、托管人及其高级管理人员受稽查或处罚等情况

本报告期内，基金管理人、托管人及其高级管理人员无受稽查或处罚等情况。

10.7 基金租用证券公司交易单元的有关情况

10.7.1 基金租用证券公司交易单元进行股票投资及佣金支付情况

金额单位：人民币元

券商名称	交易单元数量	股票交易		应支付该券商的佣金		备注
		成交金额	占当期股票成交总额的比例	佣金	占当期佣金总量的比例	
国金证券	2	-	-	-	-	-

注：本基金根据中国证券监督管理委员会《关于完善证券投资基金交易席位制度有关问题的通知》（证监基金字[2007]48号）的有关规定要求，本基金管理人在比较了多家证券经营机构的财务状

况、经营状况、研究水平后，向券商租用了基金专用交易席位。

(1) 基金专用交易席位的选择标准如下：

- ①经营行为规范，在近一年内未出现重大违规行为；
- ②财务状况良好，各项财务指标显示公司经营状况稳定；
- ③具备基金运作所需的高效、安全的通讯条件，交易设施满足基金进行证券交易需要；
- ④具有较强的研究能力，能及时、全面地提供高质量的宏观、策略、行业、上市公司、证券市场研究、固定收益研究、数量研究等报告及信息资讯服务；
- ⑤交易佣金收取标准合理。

(2) 基金专用交易席位的选择程序如下：

- ①本基金管理人根据上述标准考察后确定选用交易席位的证券经营机构；
- ②本基金管理人和被选中的证券经营机构签订席位租用协议。

10.7.2 基金租用证券公司交易单元进行其他证券投资的情况

金额单位：人民币元

券商名称	债券交易		债券回购交易		权证交易	
	成交金额	占当期债券成交总额的比例	成交金额	占当期债券回购成交总额的比例	成交金额	占当期权证成交总额的比例
国金证券	5,633,585.70	100.00%	-	-	-	-

10.8 其他重大事件

序号	公告事项	法定披露方式	法定披露日期
1	《国金惠鑫短债债券型证券投资基金 2019 年第 4 季度报告》	指定披露媒体和本基金基金管理人网站	2020 年 1 月 17 日
2	《国金基金管理有限公司高级管理人员变更公告》	指定披露媒体和本基金基金管理人网站	2020 年 2 月 29 日
3	《国金基金管理有限公司关于推迟披露旗下基金 2019 年年度报告的公告》	指定披露媒体和本基金基金管理人网站	2020 年 3 月 26 日
4	《国金惠鑫短债债券型证券投资基金 2019 年年度报告》	指定披露媒体和本基金基金管理人网站	2020 年 4 月 17 日
5	《国金惠鑫短债债券型证券投资基金 2020 年第 1 季度报告》	指定披露媒体和本基金基金管理人网	2020 年 4 月 22 日

		站	
6	《国金惠鑫短债债券型证券投资基金基金合同（更新）》	指定披露媒体和本基金基金管理人网站	2020 年 5 月 25 日
7	《国金惠鑫短债债券型证券投资基金托管协议（更新）》	指定披露媒体和本基金基金管理人网站	2020 年 5 月 25 日
8	《国金惠鑫短债债券型证券投资基金招募说明书（更新）》	指定披露媒体和本基金基金管理人网站	2020 年 5 月 25 日
9	《国金基金关于国金惠鑫短债债券型证券投资基金增设 E 类基金份额并修改基金合同的公告》	指定披露媒体和本基金基金管理人网站	2020 年 5 月 25 日

注：本报告期内，基金管理人根据《公开募集证券投资基金信息披露管理办法》的有关规定于每个开放日公布基金份额净值和基金份额累计净值。

§ 11 影响投资者决策的其他重要信息

11.1 报告期内单一投资者持有基金份额比例达到或超过 20%的情况

投资者类别	报告期内持有基金份额变化情况					报告期末持有基金情况	
	序号	持有基金份额比例达到或者超过 20%的时间区间	期初份额	申购份额	赎回份额	持有份额	份额占比
机构	1	2020 年 1 月 1 日-2020 年 2 月 26 日； 2020 年 6 月 5 日-2020 年 6 月 30 日	97,809,041.13	0.00	0.00	97,809,041.13	22.83%
	2	2020 年 1 月 1 日-2020 年 1 月 22 日	48,908,343.93	0.00	48,908,343.93	0.00	0.00%
个人	-	-	-	-	-	-	-
产品特有风险							
<p>报告期内，本基金存在单一投资者持有份额占比达到或超过 20%的情形，由此可能导致的特有风险包括：产品流动性风险、巨额赎回风险以及净值波动风险等。本基金管理人将持续加强投资者集中度管理，审慎确认大额申购与大额赎回，同时进一步完善流动性风险管控机制，加强对基金份额持有人利益的保护。</p>							

注：申购份额含红利再投、转换入份额，赎回份额含转换出份额。

11.2 影响投资者决策的其他重要信息

无

§ 12 备查文件目录

12.1 备查文件目录

- 1、中国证监会核准基金募集的文件；
- 2、国金惠鑫短债债券型证券投资基金基金合同；
- 3、国金惠鑫短债债券型证券投资基金托管协议；
- 4、国金惠鑫短债债券型证券投资基金招募说明书；
- 5、基金管理人业务资格批件、营业执照；
- 6、基金托管人业务资格批件、营业执照；
- 7、报告期内披露的各项公告。

12.2 存放地点

本基金基金管理人的办公场所：北京海淀区西三环北路 87 号国际财经中心 87 号 D 座 14 层。

12.3 查阅方式

投资者可到基金管理人、基金托管人的办公场所或基金管理人网站免费查阅备查文件。在支付工本费后，投资者可在合理时间内取得备查文件的复制件或复印件。

投资者对本报告如有疑问，可咨询本管理人。

咨询电话：4000-2000-18

公司网址：www.gfund.com

国金基金管理有限公司

2020 年 8 月 27 日