

中信保诚景华债券型证券投资基金(原信诚理财7日盈债券型证券投资基金转型)
2020年中期报告

2020年06月30日

基金管理人：中信保诚基金管理有限公司

基金托管人：中国银行股份有限公司

报告送出日期：2020年08月28日

§ 1 重要提示及目录

1.1 重要提示

基金管理人的董事会、董事保证本报告所载资料不存在虚假记载、误导性陈述或重大遗漏,并对其内容的真实性、准确性和完整性承担个别及连带的法律责任。本中期报告已经三分之二以上独立董事签字同意,并由董事长签发。

基金托管人中国银行股份有限公司根据本基金合同规定,于2020年08月27日复核了本报告中的财务指标、净值表现、利润分配情况、财务会计报告、投资组合报告等内容,保证复核内容不存在虚假记载、误导性陈述或者重大遗漏。

基金管理人承诺以诚实信用、勤勉尽责的原则管理和运用基金资产,但不保证基金一定盈利。

基金的过往业绩并不代表其未来表现。投资有风险,投资者在作出投资决策前应仔细阅读本基金的招募说明书及其更新。

本报告中财务资料未经审计。

中信保诚景华债券型证券投资基金由信诚理财7日盈债券型证券投资基金转型而来。信诚理财7日盈债券型证券投资基金转型的报告期自2020年1月1日起至2020年3月2日止,中信保诚景华债券型证券投资基金的报告期自2020年03月03日起至2020年06月30日止。

1.2 目录

§ 1	重要提示及目录	2
1.1	重要提示	2
1.2	目录	3
§ 2	基金简介	6
2.1	基金基本情况	6
2.2	基金产品说明	6
2.3	基金管理人和基金托管人	8
2.4	信息披露方式	8
2.5	其他相关资料	8
§ 2	基金简介	8
2.1	基金基本情况	8
2.2	基金产品说明	9
§ 3	主要财务指标和基金净值表现	9
3.1	主要会计数据和财务指标	9
3.2	基金净值表现	10
§ 3	主要财务指标和基金净值表现	11
3.1	主要会计数据和财务指标	11
3.2	基金净值表现	12
§ 4	管理人报告	14
4.1	基金管理人及基金经理情况	14
4.2	管理人对报告期内本基金运作合规守信情况的说明	15
4.3	管理人对报告期内公平交易情况的专项说明	15
4.4	管理人对报告期内基金的投资策略和业绩表现的说明	16
4.5	管理人对宏观经济、证券市场及行业走势的简要展望	16
4.6	管理人对报告期内基金估值程序等事项的说明	16
4.7	管理人对报告期内基金利润分配情况的说明	17
4.8	报告期内管理人对本基金持有人数或基金资产净值预警情形的说明	17
§ 5	托管人报告	17
5.1	报告期内本基金托管人合规守信情况声明	17
5.2	托管人对报告期内本基金投资运作合规守信、净值计算、利润分配等情况的说明	17
5.3	托管人对中期报告中财务信息等内容真实、准确和完整发表意见	18
§ 6	半年度财务会计报告(未经审计)	18
6.1	资产负债表	18
6.2	利润表	19
6.3	所有者权益(基金净值)变动表	20
6.4	报表附注	20
§ 6	半年度财务会计报表(未经审计)	36
6.1	资产负债表	36
6.2	利润表	37
6.3	所有者权益(基金净值)变动表	38
6.4	报表附注	39
§ 7	投资组合报告	52
7.1	期末基金资产组合情况	53

7.2	报告期末按行业分类的股票投资组合	53
7.3	期末按公允价值占基金资产净值比例大小排序的所有股票投资明细	53
7.4	报告期内股票投资组合的重大变动	53
7.5	期末按债券品种分类的债券投资组合	53
7.6	期末按公允价值占基金资产净值比例大小排序的前五名债券投资明细	54
7.7	期末按公允价值占基金资产净值比例大小排序的所有资产支持证券投资明细	54
7.8	报告期末按公允价值占基金资产净值比例大小排序的前五名贵金属投资明细	54
7.9	期末按公允价值占基金资产净值比例大小排序的前五名权证投资明细	54
7.10	报告期末本基金投资的股指期货交易情况说明	54
7.11	报告期末本基金投资的国债期货交易情况说明	54
7.12	投资组合报告附注	54
§ 7	投资组合报告	55
7.1	期末基金资产组合情况	55
7.2	债券回购融资情况	55
7.3	基金投资组合平均剩余期限	55
7.4	报告期内投资组合平均剩余存续期超过 240 天情况说明	56
7.5	期末按债券品种分类的债券投资组合	56
7.6	期末按摊余成本占基金资产净值比例大小排名的前十名债券投资明细	57
7.7	影子定价”与“摊余成本法”确定的基金资产净值的偏离	57
7.8	期末按摊余成本占基金资产净值比例大小排名的前十名资产支持证券投资明细	57
7.9	投资组合报告附注	57
§ 8	基金份额持有人信息	58
8.1	期末基金份额持有人户数及持有人结构	58
8.2	期末基金管理人的从业人员持有本基金的情况	59
8.3	期末基金管理人的从业人员持有本开放式基金份额总量区间情况	59
8.4	发起式基金发起资金持有份额情况	59
§ 8	基金份额持有人信息	59
8.1	期末基金份额持有人户数及持有人结构	59
8.2	期末基金管理人的从业人员持有本基金的情况	60
8.3	期末基金管理人的从业人员持有本开放式基金份额总量区间情况	60
8.4	发起式基金发起资金持有份额情况	60
§ 9	开放式基金份额变动	60
§ 9	开放式基金份额变动	61
§ 10	重大事件揭示	61
10.1	基金份额持有人大会决议	61
10.2	基金管理人、基金托管人的专门基金托管部门的重大人事变动	61
10.3	涉及基金管理人、基金财产、基金托管业务的诉讼	61
10.4	基金投资策略的改变	61
10.5	为基金进行审计的会计师事务所情况	61
10.6	管理人、托管人及其高级管理人员受稽查或处罚等情况	61
10.7	基金租用证券公司交易单元的有关情况	61
10.8	其他重大事件	63
§ 10	重大事件揭示	64
10.8	基金租用证券公司交易单元的有关情况	64

§ 11	影响投资者决策的其他重要信息	65
11.1	报告期内单一投资者持有基金份额比例达到或超过 20%的情况	65
11.2	影响投资者决策的其他重要信息	66
§ 12	备查文件目录	66
12.1	备查文件目录	66
12.2	存放地点	67
12.3	查阅方式	67

§ 2 基金简介

中信保诚景华债券型证券投资基金

2.1 基金基本情况

基金名称	中信保诚景华债券型证券投资基金	
基金简称	中信保诚景华	
基金主代码	550012	
基金运作方式	契约型开放式	
基金合同生效日	2020年03月03日	
基金管理人	中信保诚基金管理有限公司	
基金托管人	中国银行股份有限公司	
报告期末基金份额总额	1,030,543,018.38份	
基金合同存续期	不定期	
下属分级基金的基金简称	中信保诚景华A	中信保诚景华C
下属分级基金的交易代码	550012	550013
报告期末下属分级基金的份额总额	1,030,513,611.62份	29,406.76份

2.2 基金产品说明

投资目标	在严格控制风险的基础上，本基金主要通过投资于精选的流动性好、风险低的债券，力求实现基金资产的长期稳定增值，为投资者实现超越业绩比较基准的收益。
投资策略	<p>1、资产配置策略</p> <p>本基金投资组合中债券、现金各自的长期均衡比重，依照本基金的特征和风险偏好而确定。本基金定位为债券型基金，其资产配置以债券为主，并不因市场的中短期变化而改变。在不同的市场条件下，本基金将综合考虑宏观环境、市场估值水平、风险水平以及市场情绪，在一定的范围内对资产配置调整，以降低系统性风险对基金收益的影响。</p> <p>2、债券投资策略</p> <p>（1）类属资产配置策略</p> <p>在整体资产配置的基础上，本基金将通过考量不同类型固定收益品种的信用风险、市场风险、流动性风险、税收等因素，研究各投资品种的利差及其变化趋势，制定债券类属资产配置策略，以获取债券类属之间利差变化所带来的潜在收益。</p> <p>（2）普通债券投资策略</p> <p>对于普通债券，本基金将在严格控制目标久期及保证基金资产流动性的前提下，采用目标久期控制、期限结构配置、信用利差策略、相对价值配置、回购放大策略等策略进行主动投</p>

	<p>资。</p> <p>1) 目标久期控制</p> <p>本基金首先建立包含消费物价指数、固定资产投资、工业品价格指数、货币供应量等众多宏观经济变量的回归模型。通过回归分析建立宏观经济指标与不同种类债券收益率之间的数量关系,在此基础上结合当前市场状况,预测未来市场利率及不同期限债券收益率走势变化,确定目标久期。当预测未来市场利率将上升时,降低组合久期;当预测未来利率下降时,增加组合久期。</p> <p>2) 期限结构配置</p> <p>在确定债券组合的久期之后,本基金将采用收益率曲线分析策略,自上而下进行期限结构配置。具体来说,本基金将通过对央行政策、经济增长率、通货膨胀率等众多因素的分析来预测收益率曲线形状的可能变化,从而通过子弹型、哑铃型、梯形等配置方法,确定在短、中、长期债券的投资比例。</p> <p>3) 信用利差策略</p> <p>一般来说,信用债券的收益率主要由基准收益率与反应信用债券信用水平的信用利差组成。本基金将从宏观经济环境与信用债市场供需状况两个方面对市场信用利差进行分析。首先,对于宏观经济环境,当宏观经济向好时,企业盈利能力好,资金充裕,市场整体信用利差将可能收窄;当宏观经济恶化时,企业盈利能力差,资金紧缺,市场整体信用利差将可能扩大。其次,对于信用债市场供求,本基金将从市场容量、信用债结构及流动性等几方面进行分析。</p> <p>4) 相对价值投资策略</p> <p>本基金将对市场上同类债券的收益率、久期、信用度、流动性等指标进行比较,寻找其他指标相同而某一指标相对更具有投资价值的债券,并进行投资。</p> <p>5) 回购放大策略</p> <p>本基金将在控制杠杆风险的前提下,适当地通过回购融资来提高资金利用率,以增强组合收益。</p> <p>3、资产支持证券的投资策略</p> <p>本基金将综合考虑市场利率、发行条款、支持资产的构成和质量等因素,研究资产支持证券的收益和风险匹配情况。采用数量化的定价模</p>
--	---

	型来跟踪债券的价格走势，在严格控制投资风险的基础上选择合适的投资对象以获得稳定收益。
业绩比较基准	中证综合债指数收益率
风险收益特征	本基金为债券型基金，预期风险与预期收益低于股票型基金与混合型基金，高于货币市场基金。
下属分级基金的风险收益特征	-

2.3 基金管理人和基金托管人

项目		基金管理人	基金托管人
名称		中信保诚基金管理有限公司	中国银行股份有限公司
信息披露负责人	姓名	周浩	许俊
	联系电话	021-68649788	010-66594319
	电子邮箱	hao.zhou@citicprufunds.com.cn	fcid@bankofchina.com
客户服务电话		400-666-0066	95566
传真		021-50120888	010-66594942
注册地址		中国（上海）自由贸易试验区世纪大道8号上海国金中心汇丰银行大楼9层	北京市西城区复兴门内大街1号
办公地址		中国（上海）自由贸易试验区世纪大道8号上海国金中心汇丰银行大楼9层	北京市西城区复兴门内大街1号
邮政编码		200120	100818
法定代表人		张翔燕	刘连舸

2.4 信息披露方式

本基金选定的信息披露报纸名称	证券时报
登载基金中期报告正文的管理人互联网网址	www.citicprufunds.com.cn
基金中期报告备置地点	基金管理人及基金托管人住所

2.5 其他相关资料

项目	名称	办公地址
注册登记机构	中信保诚基金管理有限公司	中国（上海）自由贸易试验区世纪大道8号上海国金中心汇丰银行大楼9层

§ 2 基金简介

信诚理财7日盈债券型证券投资基金

2.1 基金基本情况

基金名称	信诚理财7日盈债券型证券投资基金
基金简称	信诚理财7日盈债券
基金主代码	550012
基金运作方式	契约型开放式
基金合同生效日	2012年11月27日

基金管理人	中信保诚基金管理有限公司	
基金托管人	中国银行股份有限公司	
报告期末基金份额总额	1,051,058,557.06份	
基金合同存续期	不定期	
下属分级基金的基金简称	信诚理财7日盈债券A	信诚理财7日盈债券B
下属分级基金的交易代码	550012	550013
报告期末下属分级基金的份额总额	50,312,835.88份	1,000,745,721.18份

2.2 基金产品说明

投资目标	本基金在严格控制风险和保持资产流动性的基础上，追求基金资产稳定增值，力争成为投资者短期理财的理想工具。	
投资策略	本基金将综合考虑各类投资品种的收益性、流动性和风险特征，在保证基金资产的安全性和流动性的基础上力争为投资人创造稳定的收益。同时，通过对国内外宏观经济走势、货币政策和财政政策的研究，结合对市场利率变动的预期，进行积极的投资组合管理。	
业绩比较基准	活期存款利率(税后)	
风险收益特征	本基金为债券型基金，属于证券投资基金中的低风险品种，其预期风险与预期收益高于货币市场基金，低于混合型基金和股票型基金。	
下属分级基金的风险收益特征	-	-

§3 主要财务指标和基金净值表现

中信保诚景华债券型证券投资基金

3.1 主要会计数据和财务指标

金额单位：人民币元

3.1.1 期间数据和指标	报告期（2020年03月03日（基金合同生效日）至2020年06月30日）	
	中信保诚景华A	中信保诚景华C
本期已实现收益	10,985,237.66	863.62
本期利润	4,808,061.08	62.12
加权平均基金份额本期利润	0.0046	0.0008
本期加权平均净值利润率	0.46%	0.08%
本期基金份额净值增长率	0.46%	0.30%
3.1.2 期末数据和指标	报告期末（2020年06月30日）	
	中信保诚景华A	中信保诚景华C
期末可供分配利润	4,719,936.01	88.21
期末可供分配基金份额利润	0.0046	0.0030
期末基金资产净值	1,035,233,547.63	29,494.97

期末基金份额净值	1.0046	1.0030
3.1.3 累计期末指标	报告期末(2020年06月30日)	
	中信保诚景华 A	中信保诚景华 C
基金份额累计净值增长率	0.46%	0.30%

注:1、上述基金业绩指标不包括持有人认购或交易基金的各项费用,计入费用后实际收益水平要低于所列数字。

2、本期已实现收益指基金本期利息收入、投资收益、其他收入(不含公允价值变动收益)扣除相关费用后的余额,本期利润为本期已实现收益加上本期公允价值变动收益。

3、期末可供分配利润,采用期末资产负债表中未分配利润与未分配利润中已实现部分的孰低数。

3.2 基金净值表现

3.2.1 基金份额净值增长率及其与同期业绩比较基准收益率的比较

中信保诚景华 A:

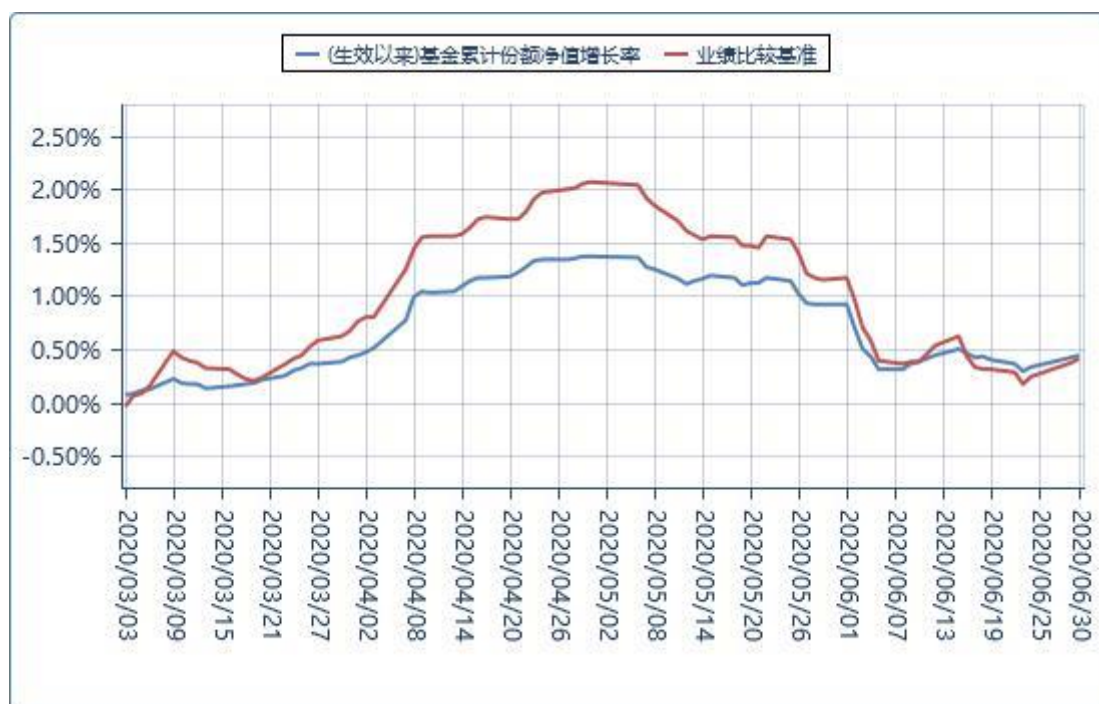
阶段	份额净值增长率①	份额净值增长率标准差②	业绩比较基准收益率③	业绩比较基准收益率标准差④	①-③	②-④
过去一个月	-0.48%	0.08%	-0.74%	0.11%	0.26%	-0.03%
过去三个月	0.02%	0.07%	-0.26%	0.11%	0.28%	-0.04%
自基金合同生效起至今	0.46%	0.07%	0.43%	0.10%	0.03%	-0.03%

中信保诚景华 C:

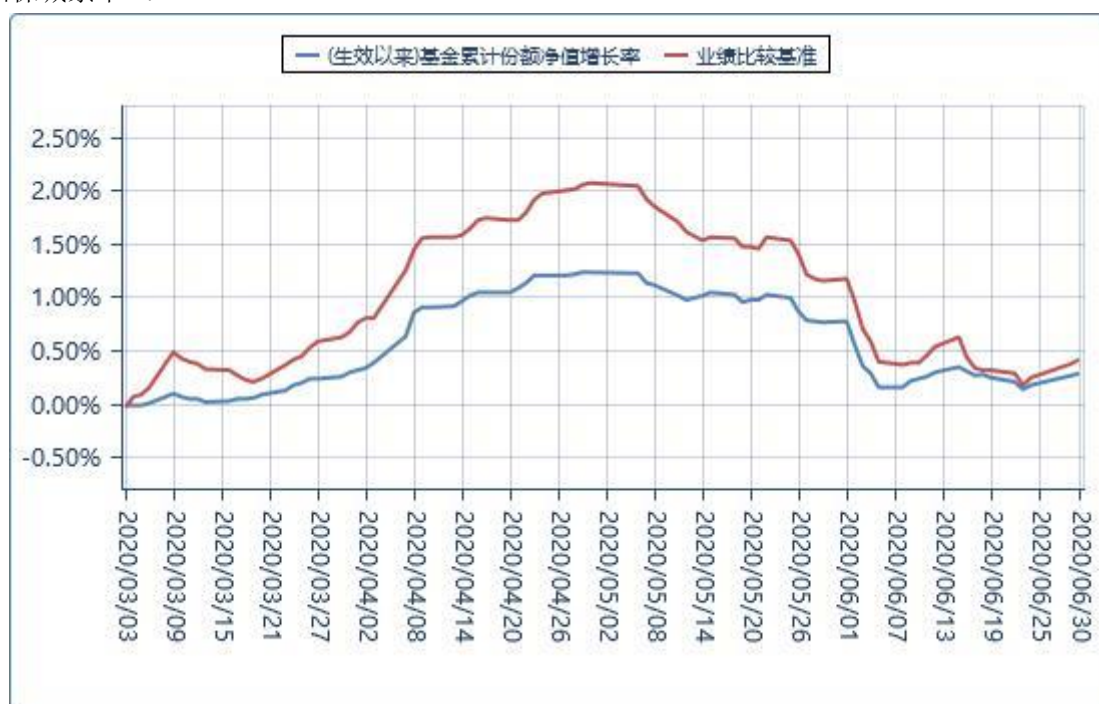
阶段	份额净值增长率①	份额净值增长率标准差②	业绩比较基准收益率③	业绩比较基准收益率标准差④	①-③	②-④
过去一个月	-0.48%	0.08%	-0.74%	0.11%	0.26%	-0.03%
过去三个月	-0.01%	0.07%	-0.26%	0.11%	0.25%	-0.04%
自基金合同生效起至今	0.30%	0.07%	0.43%	0.10%	-0.13%	-0.03%

3.2.2 自基金合同生效/自基金转型以来基金份额累计净值增长率变动及其与同期业绩比较基准收益率变动的比较

中信保诚景华 A:



中信保诚景华 C:



注：本基金转型日期为2020年03月03日，截至本报告期末，本基金转型未满一年。

§ 3 主要财务指标和基金净值表现

信诚理财7日盈债券型证券投资基金

3.1 主要会计数据和财务指标

金额单位：人民币元

3.1.1 期间数据和指标	报告期(2020年01月01日至2020年03月02日)	
	信诚理财7日盈债券A	信诚理财7日盈债券B

本期已实现收益	253,168.14	8,549,483.62
本期利润	253,168.14	8,549,483.62
本期净值收益率	0.5210%	0.5617%
3.1.2 期末数据和指标	报告期末(2020年03月02日)	
	信诚理财7日盈债券A	信诚理财7日盈债券B
期末基金资产净值	50,312,835.88	1,000,745,721.18
期末基金份额净值	1.0000	1.0000
3.1.3 累计期末指标	报告期末(2020年03月02日)	
	信诚理财7日盈债券A	信诚理财7日盈债券B
累计净值收益率	29.7545%	27.8165%

3.2 基金净值表现

3.2.1 基金份额净值增长率及其与同期业绩比较基准收益率的比较

信诚理财7日盈债券A:

阶段	份额净值 收益率①	份额净值 收益率标 准差②	业绩比较 基准收益 率③	业绩比较基 准收益率标 准差④	①-③	②-④
2020年3月1日-2020年3月2日	0.0063%	0.0027%	0.0019%	0.0000%	0.0044%	0.0027%
2020年1月1日-2020年3月2日	0.5210%	0.0079%	0.0595%	0.0000%	0.4615%	0.0079%
2019年10月1日-2020年3月2日	1.2133%	0.0063%	0.1478%	0.0000%	1.0655%	0.0063%
2019年4月1日-2020年3月2日	2.5778%	0.0043%	0.3237%	0.0000%	2.2541%	0.0043%
2017年4月1日-2020年3月2日	11.1512%	0.0048%	1.0284%	0.0000%	10.1228%	0.0048%
2012年11月27日-2020年3月2日	29.7545%	0.0098%	2.5766%	0.0000%	27.1779%	0.0098%

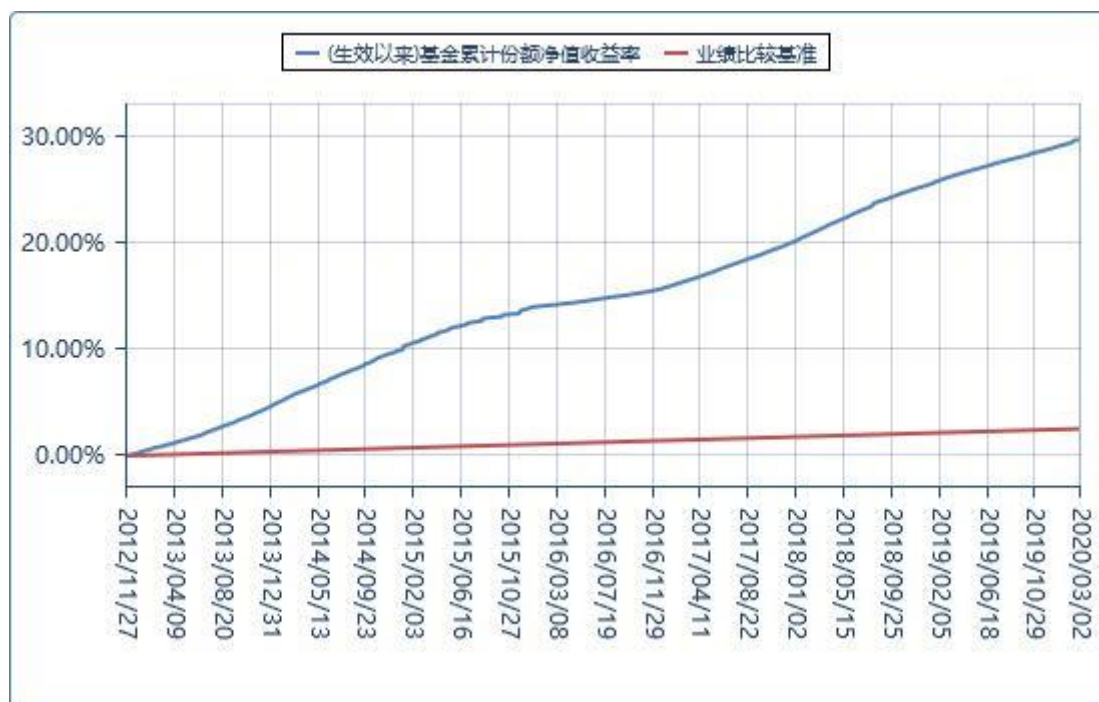
信诚理财7日盈债券B:

阶段	份额净值 收益率①	份额净值 收益率标 准差②	业绩比较 基准收益 率③	业绩比较基 准收益率标 准差④	①-③	②-④
2020年3月1日-2020年3月2日	0.0076%	0.0027%	0.0019%	0.0000%	0.0057%	0.0027%
2020年1月1日-2020年3月2日	0.5617%	0.0079%	0.0595%	0.0000%	0.5022%	0.0079%
2019年10月1日-2020年3月2日	1.3156%	0.0063%	0.1478%	0.0000%	1.1678%	0.0063%
2019年4月1日-2020年3月2日	2.8053%	0.0043%	0.3237%	0.0000%	2.4816%	0.0043%

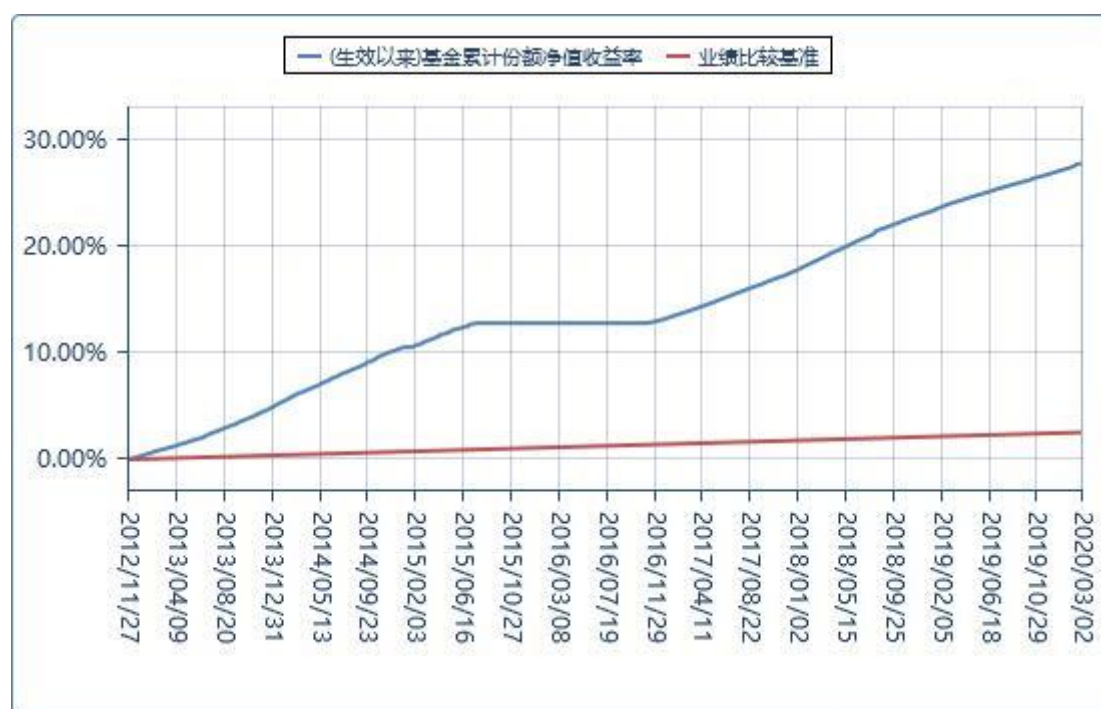
日-2020年3月2日						
2017年4月1日-2020年3月2日	11.8941%	0.0048%	1.0284%	0.0000%	10.8657%	0.0048%
2012年11月27日-2020年3月2日	27.8165%	0.0076%	2.5766%	0.0000%	25.2399%	0.0076%

3.2.2 自基金合同生效/自基金转型以来基金份额累计净值增长率变动及其与同期业绩比较基准收益率变动的比较

信诚理财7日盈债券 A:



信诚理财7日盈债券 B:



§ 4 管理人报告

中信保诚景华债券型证券投资基金

4.1 基金管理人及基金经理情况

4.1.1 基金管理人及其管理基金的经验

本基金管理人中信保诚基金管理有限公司经中国证监会批准,于2005年9月30日正式成立,注册资本2亿元,注册地为上海。公司股东为中信信托有限责任公司、英国保诚集团股份有限公司和中新苏州工业园区创业投资有限公司,各股东出资比例分别为49%、49%、2%。因业务发展需要,经国家工商行政管理总局核准,本基金管理人法定名称于2017年12月18日起由“信诚基金管理有限公司”变更为“中信保诚基金管理有限公司”。本基金管理人已于2017年12月20日在中国证监会指定媒介以及公司网站上刊登了公司法定名称变更的公告。

截至2020年6月30日,本基金管理人管理的运作中基金为71只,分别为:信诚四季红混合型证券投资基金、中信保诚精萃成长混合型证券投资基金、中信保诚盛世蓝筹混合型证券投资基金、信诚三得益债券型证券投资基金、信诚优胜精选混合型证券投资基金、信诚中小盘混合型证券投资基金、信诚深度价值混合型证券投资基金(LOF)、信诚增强收益债券型证券投资基金(LOF)、信诚金砖四国积极配置证券投资基金(LOF)、信诚中证500指数分级证券投资基金、信诚货币市场证券投资基金、信诚新机遇混合型证券投资基金(LOF)、信诚全球商品主题证券投资基金(LOF)、信诚沪深300指数分级证券投资基金、信诚双盈债券型证券投资基金(LOF)、信诚周期轮动混合型证券投资基金(LOF)、中信保诚景华债券型证券投资基金、信诚至远灵活配置混合型证券投资基金、信诚优质纯债债券型证券投资基金、信诚新兴产业混合型证券投资基金、信诚中证800医药指数分级证券投资基金、信诚中证800有色指数分级证券投资基金、信诚年年有余定期开放债券型证券投资基金、信诚中证800金融指数分级证券投资基金、信诚幸福消费混合型证券投资基金、信诚薪金宝货币市场基金、信诚中证TMT产业主题指数分级证券投资基金、信诚新选回报灵活配置混合型证券投资基金、信诚新锐回报灵活配置混合型证券投资基金、信诚新旺回报灵活配置混合型证券投资基金(LOF)、信诚中证信息安全指数分级证券投资基金、信诚中证智能家居指数分级证券投资基金、信诚中证基建工程指数型证券投资基金(LOF)、信诚鼎利灵活配置混合型证券投资基金(LOF)、中信保诚稳利债券型证券投资基金、信诚惠盈债券型证券投资基金、信诚稳健债券型证券投资基金、信诚至利灵活配置混合型证券投资基金、中信保诚惠泽18个月定期开放债券型证券投资基金、信诚稳瑞债券型证券投资基金、中信保诚稳益债券型证券投资基金、信诚至裕灵活配置混合型证券投资

资基金、信诚至瑞灵活配置混合型证券投资基金、信诚至选灵活配置混合型证券投资基金、信诚景瑞债券型证券投资基金、信诚新悦回报灵活配置混合型证券投资基金、中信保诚稳丰债券型证券投资基金、信诚永益一年定期开放混合型证券投资基金、信诚稳悦债券型证券投资基金、信诚稳泰债券型证券投资基金、信诚稳鑫债券型证券投资基金、信诚至诚灵活配置混合型证券投资基金、信诚理财28日盈债券型证券投资基金、中信保诚至泰中短债债券型证券投资基金、信诚多策略灵活配置混合型证券投资基金(LOF)、信诚新泽回报灵活配置混合型证券投资基金、信诚量化阿尔法股票型证券投资基金、信诚智惠金货币市场基金、中信保诚嘉鑫3个月定期开放债券型发起式证券投资基金、中信保诚稳鸿债券型证券投资基金、中信保诚至兴灵活配置混合型证券投资基金、中信保诚稳达债券型证券投资基金、中信保诚新蓝筹灵活配置混合型证券投资基金、中信保诚景泰债券型证券投资基金、中信保诚景丰债券型证券投资基金、中信保诚创新成长灵活配置混合型证券投资基金、中信保诚嘉裕五年定期开放债券型证券投资基金、中信保诚红利精选混合型证券投资基金、中信保诚嘉丰一年定期开放债券型发起式证券投资基金、中信保诚中债1-3年国开行债券指数证券投资基金、中信保诚中债1-3年农发行债券指数证券投资基金。

4.1.2 基金经理(或基金经理小组)及基金经理助理简介

姓名	职务	任本基金的基金经理期限		证券从业年限	说明
		任职日期	离任日期		
席行懿	本基金基金经理，兼任信诚货币市场证券投资基金、信诚薪金宝货币市场基金、信诚智惠金货币市场基金、中信保诚至泰中短债债券型证券投资基金的基金经理。	2016年03月18日	-	10	工商管理硕士。曾任职于德勤华永会计师事务所，担任高级审计师。2009年11月加入中信保诚基金管理有限公司，历任基金会计经理、交易员、固定收益研究员。现任信诚货币市场证券投资基金、中信保诚景华债券型证券投资基金、信诚薪金宝货币市场基金、信诚智惠金货币市场基金、中信保诚至泰中短债债券型证券投资基金的基金经理。

注：1. 上述任职日期、离任日期根据本基金管理人对外披露的任免日期填写。

2. 证券从业的含义遵从行业协会《证券业从业人员资格管理办法》的相关规定。

4.2 管理人对报告期内本基金运作合规守信情况的说明

在本报告期内，本基金管理人严格按照《证券投资基金法》和其他相关法律法规的规定以及《中信保诚景华债券型证券投资基金基金合同》、《中信保诚景华债券型证券投资基金招募说明书》、《信诚理财7日盈债券型证券投资基金基金合同》、《信诚理财7日盈债券型证券投资基金招募说明书》的约定，本着诚实信用、勤勉尽职的原则管理和运用基金财产。本基金管理人通过不断完善法人治理结构和内部控制制度，加强内部管理，规范基金运作。本报告期内，基金运作合法合规，没有发生损害基金份额持有人利益的行为。

4.3 管理人对报告期内公平交易情况的专项说明

4.3.1 公平交易制度的执行情况

根据中国证监会颁布的《证券投资基金管理公司公平交易制度指导意见》，以及公司拟定的《信诚基金公平交易管理制度》，公司采取了一系列的行动实际落实公平交易管理的各项要求。各

部门在公平交易执行中各司其职,投资研究前端不断完善研究方法和投资决策流程,确保各投资组合享有公平的投资决策机会,建立公平交易的制度环境;交易环节加强交易执行的内部控制,利用恒生交易系统公平交易相关程序,及其它的流程控制,确保不同基金在一、二级市场同一证券交易时的公平;公司同时不断完善和改进公平交易分析系统,在事后加以了严格的行为监控,分析评估以及报告与信息披露。当期公司整体公平交易制度执行情况良好,未发现有违背公平交易的相关情况。

4.3.2 异常交易行为的专项说明

本报告期内,未发现本基金与其它投资组合之间有可能导致不公平交易和利益输送的异常交易。报告期内,未出现参与交易所公开竞价同日反向交易成交较少的单边交易量超过该证券当日成交量5%的交易(完全复制的指数基金除外)。

4.4 管理人对报告期内基金的投资策略和业绩表现的说明

4.4.1 报告期内基金投资策略和运作分析

2020年上半年债券市场巨幅震荡。2020年一季度债券市场收益率整体大幅下行,其中短端利率下行幅度大于长端,收益率曲线呈现牛陡;二季度债券市场先扬后抑,宽幅震荡,短端收益率震幅较长端更为剧烈,收益率曲线由牛陡变为熊平。具体来看,一季度主导债券市场波动的主要因素是新冠疫情,在疫情发展的不同阶段,债券市场的基本面预期出现了两次较大的变化。春节前,疫情尚未爆发,市场预期将出现小的主动补库周期,对债市有所压制;春节后,疫情在国内大规模爆发,国内货币政策启动危机模式进行快速应对,市场预期此次疫情不会改变中国经济基本面;3月以后,疫情在全球蔓延,虽然疫情在国内得到了较好的控制,但全球陷入“闭关锁国”状态,外需遭受严重打击,基本面预期迅速恶化。反应在债券市场,长端利率债经历了快速下行到调整再到快速下行几个阶段,10年期国债活跃券收益率创下了2016年以来的新低。信用债市场,前期受资金面宽松,机构欠配等多因素影响,收益率快速下行。3月以后,受美元流动性冲击叠加国内企业现金流快速恶化的影响,信用利差和期限利差均有所走阔。

进入二季度,国内疫情得到较好控制之后,国内复工复产加速推进,5、6月微观经济活动持续回暖,海外疫情爆发导致对医疗器械和纺织服装制品的需求井喷,支持了我国出口订单,国内经济复苏叠加出口弱企稳支撑了二季度基本面的快速修复;资金面上,2-4月份货币政策基调是危机模式,货币环境始终保持较为宽松的状态,4月3日央行超预期下调IOER使得货币市场的宽松情绪达到了极致,3M Shibor降至1.39%的历史次低位,仅次于08年金融危机的低位。随后,受汇率波动影响及防风险考虑,央行开始在公开市场边际收紧资金以抑制资金在金融市场空转。5月开始,基本面复苏叠加货币政策边际收紧,债券市场经历罕见大跌,短端3M Shibor快速上行至2.12%,较前期上行75BP,调整幅度和速度都历史罕见,长端10年期国债收益率也从前期的2.5%上行至接近3.0%的位置,信用利差也有一定程度的走阔,债券收益率曲线由牛陡迅速切换至熊平。

4.4.2 报告期内基金的业绩表现

本报告期内,原信诚理财7日盈债券A(2020/1/1至2020/3/2)份额净值收益率为0.5210%,同期业绩比较基准收益率为0.0595%;原信诚理财7日盈债券B(2020/1/1至2020/3/2)份额净值收益率为0.5617%,同期业绩比较基准收益率为0.0595%。

中信保诚景华A(2020/3/3至2020/6/30)份额净值增长率为0.46%,同期业绩比较基准收益率为0.43%;中信保诚景华C(2020/3/3至2020/6/30)份额净值增长率为0.30%,同期业绩比较基准收益率为0.43%。

4.5 管理人对宏观经济、证券市场及行业走势的简要展望

展望2020年三季度,从基本面上看,经济复苏较为确定,当前供给端恢复仍然好于需求端,因此复苏节奏仍需观察,制造业投资仍是最大的拖累,叠加暑期大学生就业高峰,就业压力仍然较大;货币政策上,央行此次提前收紧货币抑制资金在金融市场空转,金融风险得到了较快释放,短端利率重回疫情前水平,配置价值重新显现。整体来看,经济复苏仍需巩固,CPI和PPI的持续低位运行给货币政策提供了操作空间,短期内货币政策进一步收紧概率较小,短端的确定性较强。操作上,组合应提高资产流动性,将资产更多的配置在短期回购和3个月内的存单和高等级信用债上,将剩余期限维持在90天以内,适当保持杠杆率增厚收益。

4.6 管理人对报告期内基金估值程序等事项的说明

1. 基金估值程序

为了向基金投资人提供更好的证券投资管理服务,本基金管理人对估值和定价过程进行了严格

控制。本基金管理人通过估值决策委员会来更有效的完善估值服务。估值决策委员会包括下列成员：分管基金运营业务的领导（委员会主席）、风险管理部负责人、权益投资负责人、固定收益投资负责人、研究部负责人、交易部负责人、运营部负责人、基金会计主管（委员会秘书）。本基金管理人在充分衡量市场风险、信用风险、流动性风险、货币风险、衍生工具和结构性产品等影响估值和定价因素的基础上，综合运营部、稽核部、投资部、风控部和其它相关部门的意见，确定本基金管理人采用的估值政策。

估值政策和程序的确立和修订须经本基金管理人总经理批准后方可实行。基金在采用新投资策略或投资新品种时，应评价现有估值政策和程序的适用性，并在不适用的情况下，及时召开估值决策委员会。

在每个估值日，本基金管理人的运营部使用估值政策确定的估值方法，确定证券投资基金的份额净值。

基金管理人采用专用的估值业务系统进行基金核算及账务处理，对基金资产进行估值后，将基金份额净值结果发送基金托管人，基金托管人按照托管协议中“基金资产净值计算和会计核算”确定的规则复核，复核无误后，由基金管理人对外公布。

2. 基金管理人估值业务的职责分工

本基金管理人的估值业务采用双人双岗，所有业务操作需经复核方可生效。

3. 基金管理人估值人员的专业胜任能力和相关工作经历

本基金管理人的估值人员均具备估值业务所需的专业胜任能力，具有基金从业人员资格。

4. 基金经理参与或决定估值的程度

本基金管理人的后台与投资业务隔离，基金经理不直接参与或决定估值。

基金经理持续保持对基金估值所采用估值价格的关注，在认为基金估值所采用的估值价格不够公允时，可申请召开估值决策委员会临时会议，通过会议讨论决定是否调整基金管理人所采用的估值政策。

5. 参与估值流程各方之间存在的任何重大利益冲突

参与估值流程各方之间不存在任何重大利益冲突。

6. 已签约的与估值相关的任何定价服务的性质与程度

本基金未与任何第三方签订定价服务协议。

4.7 管理人对报告期内基金利润分配情况的说明

本基金本报告期内，转型前（2020年1月1日至2020年3月2日）根据每日基金收益情况，以基金净收益为基准，为投资者每日计算当日收益并分配，并在运作期末集中支付。该处理符合相关法律法规及《基金合同》约定。

本基金本报告期内，转型后（2020年3月3日至2020年6月30日）未进行过利润分配。该处理符合相关法律法规及《基金合同》约定。

4.8 报告期内管理人对本基金持有人数或基金资产净值预警情形的说明

本报告期内，本基金未出现连续20个工作日基金资产净值低于五千万元（基金份额持有人数量不满二百人）的情形。

§5 托管人报告

5.1 报告期内本基金托管人遵规守信情况声明

本报告期内，中国银行股份有限公司（以下称“本托管人”）在中信保诚景华债券型证券投资基金（原信诚理财7日盈债券型证券投资基金转型而来，以下称“本基金”）的托管过程中，严格遵守《证券投资基金法》及其他有关法律法规、基金合同和托管协议的有关规定，不存在损害基金份额持有人利益的行为，完全尽职尽责地履行了应尽的义务。

5.2 托管人对报告期内本基金投资运作遵规守信、净值计算、利润分配等情况的说明

本报告期内，本托管人根据《证券投资基金法》及其他有关法律法规、基金合同和托管协议的规定，对本基金管理人的投资运作进行了必要的监督，对基金资产净值的计算、基金净值收益率/基金份额申购赎回价格的计算以及基金费用开支等方面进行了认真地复核，未发现本基金管理人存在损害基金份额持有人利益的行为。

5.3 托管人对中期报告中财务信息等内容的真实、准确和完整发表意见

本报告中的财务指标、净值表现、收益分配情况、财务会计报告（财务会计报告中的“金融工具风险及管理”部分未在托管人复核范围内）、投资组合报告等数据真实、准确和完整。

§ 6 半年度财务会计报告（未经审计）

中信保诚景华债券型证券投资基金

6.1 资产负债表

会计主体：中信保诚景华债券型证券投资基金

报告截止日：2020年06月30日

单位：人民币元

资产	附注号	本期末 2020年06月30日
资产：		
银行存款	6.4.7.1	2,251,672.09
结算备付金	-	-
存出保证金	-	-
交易性金融资产	6.4.7.2	1,187,288,000.00
其中：股票投资	-	-
债券投资	-	1,187,288,000.00
资产支持证券投资	-	-
衍生金融资产	6.4.7.3	-
买入返售金融资产	6.4.7.4	-
应收证券清算款	-	-
应收利息	6.4.7.5	9,849,426.77
应收股利	-	-
应收申购款	-	7,993.60
递延所得税资产	-	-
其他资产	6.4.7.6	-
资产总计	-	1,199,397,092.46
负债和所有者权益	附注号	本期末 2020年06月30日
负债：		
短期借款	-	-
交易性金融负债	-	-
衍生金融负债	6.4.7.3	-
卖出回购金融资产款	-	163,234,515.15
应付证券清算款	-	-
应付赎回款	-	273,353.13
应付管理人报酬	-	255,000.59
应付托管费	-	85,000.20
应付销售服务费	-	3.32
应付交易费用	6.4.7.7	15,403.88

应交税费	-	41,188.73
应付利息	-	19,921.23
应付利润	-	-
递延所得税负债	-	-
其他负债	6.4.7.8	209,663.63
负债合计	-	164,134,049.86
所有者权益：	-	-
实收基金	6.4.7.9	1,030,543,018.38
未分配利润	6.4.7.10	4,720,024.22
所有者权益合计	-	1,035,263,042.60
负债和所有者权益总计	-	1,199,397,092.46

注：1、截止本报告期末，基金份额总额 1,030,543,018.38 份。下属分级基金：中信保诚景华 A 的基金份额净值 1.0046 元，基金份额总额 1,030,513,611.62 份；中信保诚景华 C 的基金份额净值 1.0030 元，基金份额总额 29,406.76 份。

2、本财务报表的实际编制期间为 2020 年 03 月 03 日（基金合同生效日）至 2020 年 06 月 30 日止期间。

6.2 利润表

会计主体：中信保诚景华债券型证券投资基金

本报告期：2020 年 03 月 03 日（基金合同生效日）至 2020 年 06 月 30 日

单位：人民币元

项 目	附注号	本期
		2020 年 03 月 03 日（基金合同生效日）至 2020 年 06 月 30 日
一、收入	-	7,485,363.34
1. 利息收入	-	13,848,151.74
其中：存款利息收入	6.4.7.11	7,932.39
债券利息收入	-	13,724,091.01
资产支持证券利息收入	-	-
买入返售金融资产收入	-	116,128.34
证券出借利息收入	-	-
其他利息收入	-	-
2. 投资收益（损失以“-”填列）	-	-188,309.94
其中：股票投资收益	6.4.7.12	-
基金投资收益	-	-
债券投资收益	6.4.7.13	-188,309.94
资产支持证券投资收益	6.4.7.13.5	-
贵金属投资收益	-	-
衍生工具收益	6.4.7.14	-
股利收益	6.4.7.15	-
3. 公允价值变动收益（损失以“-”号填列）	6.4.7.16	-6,177,978.08
4. 汇兑收益（损失以“-”号填列）	-	-
5. 其他收入（损失以“-”号填列）	6.4.7.17	3,499.62
减：二、费用	-	2,677,240.14
1. 管理人报酬	-	1,028,415.70

2. 托管费	-	342,805.26
3. 销售服务费	-	25.64
4. 交易费用	6.4.7.18	12,325.00
5. 利息支出	-	1,219,796.06
其中: 卖出回购金融资产支出	-	1,219,796.06
6. 税金及附加	-	23,361.31
7. 其他费用	6.4.7.19	50,511.17
三、利润总额(亏损总额以“-”号填列)	-	4,808,123.20
减: 所得税费用	-	-
四、净利润(净亏损以“-”号填列)	-	4,808,123.20

6.3 所有者权益(基金净值)变动表

会计主体: 中信保诚景华债券型证券投资基金

本报告期: 2020年03月03日(基金合同生效日)至2020年06月30日

单位: 人民币元

项目	本期 2020年03月03日(基金合同生效日)至2020年06月 30日		
	实收基金	未分配利润	所有者权益合计
一、期初所有者权益(基金净值)	1,049,022,405.00	-	1,049,022,405.00
二、本期经营活动产生的基金净值变动数(本期利润)	-	4,808,123.20	4,808,123.20
三、本期基金份额交易产生的基金净值变动数(净值减少以“-”号填列)	-18,479,386.62	-88,098.98	-18,567,485.60
其中: 1. 基金申购款	1,606,233.60	13,649.73	1,619,883.33
2. 基金赎回款	-20,085,620.22	-101,748.71	-20,187,368.93
四、本期向基金份额持有人分配利润产生的基金净值变动(净值减少以“-”号填列)	-	-	-
五、期末所有者权益(基金净值)	1,030,543,018.38	4,720,024.22	1,035,263,042.60

报表附注为财务报表的组成部分。

本报告6.1至6.4财务报表由下列负责人签署:

<u>唐世春</u>	<u>陈逸辛</u>	<u>刘卓</u>
基金管理人负责人	主管会计工作负责人	会计机构负责人

6.4 报表附注

6.4.1 基金基本情况

中信保诚景华债券型证券投资基金(原“信诚理财7日盈债券型证券投资基金”(以下简称“本基金”)经中国证券监督管理委员会(以下简称“中国证监会”)《关于核准信诚理财7日盈债券型证券投资基金募集的批复》(证监许[2012]1462号文)和《关于信诚理财7日盈债券型证券投资基金备案确认的函》(基金部函[2012]1078号文)批准,由中信保诚基金管理有限公司(原“信诚基金管理有限公司”)依照《中华人民共和国证券投资基金法》等相关法规和《信诚理财7日盈债券型证券投资基金基金合同》发售,基金合同于2012年11月27日生效。本基金为契约型开放式,存续期限不定,首次设立募集资金总额人民币2,838,766,677.16元。上述募集资金已由会计师事务所验证,并出具了验资报告。根据《中信保诚基金管理有限公司关于信诚理财7日盈债券型证券投资基金基金份额持有人大会表决结果暨决议生效的公告》及《中信保诚景华债券型

证券投资基金基金合同生效公告》，自2020年3月3日，本基金正式实施基金转型，基金名称由“信诚理财7日盈债券型证券投资基金”变更为“中信保诚景华债券型证券投资基金”，原信诚理财7日盈债券型证券投资基金的A类基金份额、B类基金份额及待支付收益均结转为中信保诚景华债券型证券投资基金的A类基金份额。2020年3月3日，《中信保诚景华债券型证券投资基金基金合同》生效，基金规模为1,049,022,405.00份基金份额。本基金的基金管理人为中信保诚基金管理有限公司，基金托管人为中国银行股份有限公司。

根据《中华人民共和国证券投资基金法》及其配套规则、《中信保诚景华债券型证券投资基金基金合同》和《中信保诚景华债券型证券投资基金招募说明书》的有关规定，本基金的投资范围为具有良好流动性的金融工具，包括债券（含国债、地方政府债、金融债、企业债、公司债、央行票据、中期票据、短期融资券、超短期融资券、次级债、可分离交易可转债的纯债部分）、资产支持证券、债券回购、银行存款、同业存单以及法律法规或中国证监会允许基金投资的其他金融工具（但须符合中国证监会的相关规定）。本基金不投资于股票等权益类资产，也不投资于可转换债券（可分离交易可转债的纯债部分除外）、可交换债券。基金的投资组合比例为：本基金对债券的投资比例不低于基金资产的80%；本基金持有现金或者到期日在一年以内的政府债券投资比例合计不低于基金资产净值的5%，其中，现金不包括结算备付金、存出保证金、应收申购款等。本基金的业绩比较基准为：中证综合债指数收益率。

6.4.2 会计报表的编制基础

本基金以持续经营为基础。本财务报表符合中华人民共和国财政部(以下简称“财政部”)颁布的企业会计准则的要求，同时亦按照中国证监会颁布的《证券投资基金信息披露XBRL模板第3号<年度报告和中期报告>》以及中国证券投资基金业协会于2012年11月16日颁布的《证券投资基金会计核算业务指引》编制财务报表。

6.4.3 遵循企业会计准则及其他有关规定的声明

本基金2020年3月3日(基金合同生效日)至2020年6月30日止期间财务报表符合企业会计准则的要求，真实、完整地反映了本基金2020年6月30日的财务状况以及2020年3月3日(基金合同生效日)至2020年6月30日止期间的经营成果和基金净值变动情况等有关信息。

6.4.4 重要会计政策和会计估计

6.4.4.1 会计年度

本基金会计年度为公历1月1日起至12月31日止。本期财务报表的实际编制期间为2020年3月3日(基金合同生效日)至2020年6月30日。

6.4.4.2 记账本位币

本基金的记账本位币为人民币。

6.4.4.3 金融资产和金融负债的分类

本基金在初始确认时按取得资产或承担负债的目的，把金融资产和金融负债分为不同类别：以公允价值计量且其变动计入当期损益的金融资产和金融负债、应收款项、持有至到期投资、可供出售金融资产和其他金融负债。本基金现无金融资产分类为持有至到期投资和可供出售金融资产。本基金现无金融负债分类为以公允价值计量且其变动计入当期损益的金融负债。

本基金持有的债券投资和资产支持证券投资分类为以公允价值计量且其变动计入当期损益的金融资产。以公允价值计量且其变动计入当期损益的金融资产在资产负债表中以交易性金融资产列示。

6.4.4.4 金融资产和金融负债的初始确认、后续计量和终止确认

金融资产和金融负债在本基金成为相关金融工具合同条款的一方时，于资产负债表内确认。

在初始确认时，金融资产及金融负债均以公允价值计量。对于以公允价值计量且其变动计入当期损益的金融资产或金融负债，相关交易费用直接计入当期损益；对于其他类别的金融资产或金融负债，相关交易费用计入初始确认金额。

初始确认后，金融资产和金融负债的后续计量如下：

- 以公允价值计量且其变动计入当期损益的金融资产和金融负债以公允价值计量，公允价值变动形成的利得或损失计入当期损益。

- 应收款项以实际利率法按摊余成本计量。

- 除以公允价值计量且其变动计入当期损益的金融负债以外的金融负债采用实际利率法按摊余成本进行后续计量。

满足下列条件之一时，本基金终止确认该金融资产：

- 收取该金融资产现金流量的合同权利终止；
- 该金融资产已转移，且本基金将金融资产所有权上几乎所有的风险和报酬转移给转入方；
- 该金融资产已转移，虽然本基金既没有转移也没有保留金融资产所有权上几乎所有的风险和报酬，但是放弃了对该金融资产控制。

金融资产整体转移满足终止确认条件的，本基金将下列两项金额的差额计入当期损益：

- 所转移金融资产的账面价值
- 因转移而收到的对价

金融负债的现时义务全部或部分已经解除的，本基金终止确认该金融负债或其一部分。

6.4.4.5 金融资产和金融负债的估值原则

除特别声明外，本基金按下述原则计量公允价值：

公允价值是指市场参与者在计量日发生的有序交易中，出售一项资产所能收到或者转移一项负债所需支付的价格。

本基金在确定相关金融资产和金融负债的公允价值时，根据《企业会计准则》的规定采用在当前情况下适用并且有足够可利用数据和其他信息支持的估值技术。

存在活跃市场且能够获取相同资产或负债报价的金融工具，在估值日有报价的，除会计准则规定的情况外，将该报价不加调整地应用于该资产或负债的公允价值计量；估值日无报价且最近交易日后未发生影响公允价值计量的重大事件的，采用最近交易日的报价确定公允价值。有充足证据表明估值日或最近交易日的报价不能真实反映公允价值的，对报价进行调整，确定公允价值。与上述金融工具相同，但具有不同特征的，以相同资产或负债的公允价值为基础，并在估值技术中考虑不同特征因素的影响。特征是指对资产出售或使用的限制等，如果该限制是针对资产持有者的，那么在估值技术中不应将该限制作为特征考虑。此外，本基金不考虑因其大量持有相关资产或负债所产生的溢价或折价。

对不存在活跃市场的金融工具，采用在当前情况下适用并且有足够可利用数据和其他信息支持的估值技术确定公允价值。采用估值技术确定公允价值时，优先使用可观察输入值，只有在无法取得相关资产或负债可观察输入值或取得不切实可行的情况下，才可以使用不可观察输入值。

如经济环境发生重大变化或证券发行人发生影响证券价格的重大事件，参考类似投资品种的现行市价及重大变化等因素，对估值进行调整并确定公允价值。

6.4.4.6 金融资产和金融负债的抵销

金融资产和金融负债在资产负债表内分别列示，没有相互抵销。但是，同时满足下列条件的，以相互抵销后的净额在资产负债表内列示：

- 本基金具有抵销已确认金额的法定权利，且该种法定权利是当前可执行的；
- 本基金计划以净额结算，或同时变现该金融资产和清偿该金融负债。

6.4.4.7 实收基金

实收基金为对外发行基金份额所募集的总金额在扣除损益平准金分摊部分后的余额。由于基金份额拆分引起的实收基金份额变动于基金份额拆分日根据拆分前的基金份额数及确定的拆分比例计算认列。由于申购和赎回引起的实收基金份额变动分别于基金申购确认日及基金赎回确认日认列。上述申购和赎回分别包括基金转换所引起的转入基金的实收基金增加和转出基金的实收基金减少。

6.4.4.8 损益平准金

损益平准金核算在基金份额发生变动时，申购、赎回、转入、转出及红利再投资等款项中包含的未分配利润和公允价值变动损益，包括已实现损益平准金和未实现损益平准金。已实现损益平准金指根据交易申请日申购或赎回款项中包含的按累计未分配的已实现损益占基金净值比例计算的金额。未实现损益平准金指根据交易申请日申购或赎回款项中包含的按累计未分配的未实现损益占基金净值比例计算的金额。损益平准金于基金申购确认日或基金赎回确认日进行确认和计量，并于会计期末全额转入未分配利润。

6.4.4.9 收入/（损失）的确认和计量

股票投资收益、债券投资收益和衍生工具收益按相关金融资产于处置日成交金额与其成本的差额确认。

股利收益按上市公司宣告的分红派息比例计算的金额扣除应由上市公司代扣代缴的个人所得税后的净额确认。

债券利息收入按债券投资的票面价值与票面利率计算的金额扣除应由发行债券的企业代扣代缴的个人所得税(如适用)后的净额确认,在债券实际持有期内逐日计提。贴息债视同到期一次性还本付息的附息债,根据其发行价、到期价和发行期限按直线法推算内含票面利率后,逐日计提利息收入。如票面利率与实际利率出现重大差异,按实际利率计算利息收入。

利息收入是按借出货币资金的时间和实际利率计算确定。

买入返售金融资产收入按到期应收或实际收到的金额与初始确认金额的差额,在资金实际占用期间内按实际利率法逐日确认,直线法与实际利率法确定的收入差异较小的可采用直线法。

公允价值变动收益核算基金持有的采用公允价值模式计量的以公允价值计量且变动计入当期损益的金融资产、衍生金融资产、以公允价值计量且变动计入当期损益的金融负债等公允价值变动形成的应计入当期损益的利得或损失。

6.4.4.10 费用的确认和计量

本基金的管理人报酬、托管费和销售服务费在费用涵盖期间按基金合同约定的费率和计算方法逐日确认。

本基金的交易费用用于进行股票、债券、权证等交易发生时按照确定的金额确认。

本基金的利息支出按资金的本金和适用利率逐日计提。

卖出回购金融资产利息支出按到期应付或实际支付的金额与初始确认金额的差额,在资金实际占用期间内以实际利率法逐日确认,直线法与实际利率法确定的支出差异较小的可采用直线法。

本基金的其他费用如不影响估值日基金份额净值小数点后第四位,发生时直接计入基金损益;如果影响基金份额净值小数点后第四位的,应采用待摊或预提的方法,待摊或预提计入基金损益。

6.4.4.11 基金的收益分配政策

基金合同生效不满3个月可不进行收益分配。本基金收益分配方式分两种:现金分红与红利再投资,投资者可选择现金红利或将现金红利自动转为相应类别的基金份额进行再投资;若投资者不选择,本基金默认的收益分配方式是现金分红。同一类别内的每份基金份额享有同等分配权。基金收益分配后基金份额净值不能低于面值,即基金收益分配基准日的基金份额净值减去每单位基金份额收益分配金额后不能低于面值。

6.4.4.12 分部报告

本基金以内部组织结构、管理要求、内部报告制度为依据确定经营分部,以经营分部为基础确定报告分部。

本基金目前以一个经营分部运作,不需要进行分部报告的披露。

6.4.4.13 其他重要的会计政策和会计估计

对于证券交易所上市的股票,若出现重大事项停牌或交易不活跃(包括涨跌停时的交易不活跃)等情况,本基金根据中国证监会公告[2017]13号《中国证券监督管理委员会关于证券投资基金估值业务的指导意见》,根据具体情况采用《关于发布中基协(AMAC)基金行业股票估值指数的通知》提供的指数收益法、市盈率法、现金流量折现法等估值技术进行估值。

对于在发行时明确一定期限限售期的股票,包括但不限于非公开发行股票、首次公开发行股票时公司股东公开发售股份、通过大宗交易取得的带限售期的股票等,不包括停牌、新发行未上市、回购交易中的质押券等流通受限股票,根据中基协发[2017]6号《关于发布〈证券投资基金投资流通受限股票估值指引(试行)〉的通知》,在估值日按照流通受限股票计算公式确定估值日流通受限股票的价值。

根据《中国证券投资基金业协会估值核算工作小组关于2015年1季度固定收益品种的估值处理标准》(以下简称“估值处理标准”),在上海证券交易所、深圳证券交易所及银行间同业市场上市交易或挂牌转让的固定收益品种(估值处理标准另有规定的除外),采用第三方估值机构提供的价格数据进行估值。

6.4.5 会计政策和会计估计变更以及差错更正的说明

6.4.5.1 会计政策变更的说明

本基金本报告期未发生会计政策变更。

6.4.5.2 会计估计变更的说明

本基金本报告期未发生会计估计变更。

6.4.5.3 差错更正的说明

本基金在本报告期间无须说明的会计差错更正。

6.4.6 税项

根据财政部、国家税务总局财税[2002]128号《关于开放式证券投资基金有关税收问题的通知》、财税[2004]78号文《关于证券投资基金税收政策的通知》、财税[2012]85号文《财政部、国家税务总局、证监会关于实施上市公司股息红利差别化个人所得税政策有关问题的通知》、财税[2015]101号《财政部、国家税务总局、证监会关于上市公司股息红利差别化个人所得税政策有关问题的通知》、财税[2005]103号文《关于股权分置试点改革有关税收政策问题的通知》、上证交字[2008]16号《关于做好调整证券交易印花税税率相关工作的通知》及深圳证券交易所于2008年9月18日发布的《深圳证券交易所关于做好证券交易印花税征收方式调整工作的通知》、财税[2008]1号文《财政部、国家税务总局关于企业所得税若干优惠政策的通知》、财税[2016]36号文《财政部、国家税务总局关于全面推开营业税改征增值税试点的通知》、财税[2016]46号《关于进一步明确全面推开营改增试点金融业有关政策的通知》、财税[2016]70号《关于金融机构同业往来等增值税政策的补充通知》、财税[2016]140号文《关于明确金融、房地产开发、教育辅助服务等增值税政策的通知》、财税[2017]2号文《关于资管产品增值税政策有关问题的补充通知》、财税[2017]56号《关于资管产品增值税有关问题的通知》及其他相关税务法规和实务操作，本基金适用的主要税项列示如下：

(a) 对证券投资基金管理人运用基金买卖股票、债券的差价收入，暂不征收企业所得税。

(b) 自2016年5月1日起，在全国范围内全面推开营业税改征增值税（以下称营改增）试点，建筑业、房地产业、金融业、生活服务业等全部营业税纳税人，纳入试点范围，由缴纳营业税改为缴纳增值税。

2018年1月1日（含）以后，资管产品管理人（以下称管理人）运营资管产品过程中发生的增值税应税行为，以管理人为增值税纳税人，暂适用简易计税方法，按照3%的征收率缴纳增值税。对资管产品在2018年1月1日以前运营过程中发生的增值税应税行为，未缴纳增值税的，不再缴纳；已缴纳增值税的，已纳税额从管理人以后月份的增值税应纳税额中抵减。

证券投资基金管理人运用基金买卖股票、债券收入取得的金融商品转让收入免征增值税；对国债、地方政府债利息收入以及金融同业往来取得的利息收入免征增值税；同业存款利息收入免征增值税以及一般存款利息收入不征收增值税。

(c) 基金作为流通股股东在股权分置改革过程中收到由非流通股股东支付的股份、现金对价，暂免征收印花税、企业所得税和个人所得税。

(d) 对基金从上市公司取得的股息、红利所得，由上市公司在向基金支付上述收入时代扣代缴20%的个人所得税。自2013年1月1日起，对所取得的股息红利收入根据持股期限差别化计算个人所得税的应纳税所得额：持股期限在1个月以内（含1个月）的，其股息红利所得全额计入应纳税所得额；持股期限在1个月以上至1年（含1年）的，暂减按50%计入应纳税所得额；持股期限超过1年的，暂免征收个人所得税。对基金持有的上市公司限售股，解禁后取得的股息、红利收入，按照上述规定计算纳税，持股时间自解禁日起计算；解禁前取得的股息、红利收入继续暂减按50%计入个人所得税应纳税所得额。

(e) 基金卖出股票按0.1%的税率缴纳股票交易印花税，买入股票不征收股票交易印花税。

(f) 对投资者从证券投资基金分配中取得的收入，暂不征收企业所得税。

(g) 对基金在2018年1月1日（含）以后运营过程中缴纳的增值税，分别按照证券投资基金管理人所在地适用的税率，计算缴纳城市维护建设税、教育费附加和地方教育费附加。

6.4.7 重要财务报表项目的说明

6.4.7.1 银行存款

单位：人民币元

项目	本期末 2020年06月30日
活期存款	2,251,672.09
定期存款	-
其中：存款期限1个月以内	-
存款期限1-3个月	-
存款期限3个月以上	-

其他存款	-
合计	2,251,672.09

6.4.7.2 交易性金融资产

单位：人民币元

项目	本期末 2020年06月30日		
	成本	公允价值	公允价值变动
股票	-	-	-
贵金属投资-金交所黄金合约	-	-	-
债券	交易所市场	-	-
	银行间市场	1,193,465,978.08	1,187,288,000.00
	合计	1,193,465,978.08	1,187,288,000.00
资产支持证券	-	-	-
基金	-	-	-
其他	-	-	-
合计	1,193,465,978.08	1,187,288,000.00	-6,177,978.08

6.4.7.3 衍生金融资产/负债

本基金本报告期末未持有衍生金融资产/负债。

6.4.7.4 买入返售金融资产

6.4.7.4.1 各项买入返售金融资产期末余额

本基金本报告期末未持有买入返售金融资产。

6.4.7.4.2 期末买断式逆回购交易中取得的债券

本基金本报告期末未持有从买断式逆回购交易中取得的债券。

6.4.7.5 应收利息

单位：人民币元

项目	本期末 2020年06月30日
应收活期存款利息	370.98
应收定期存款利息	-
应收其他存款利息	-
应收结算备付金利息	-
应收债券利息	9,849,055.79
应收资产支持证券利息	-
应收买入返售证券利息	-
应收申购款利息	-
应收黄金合约拆借孳息	-
其他	-
合计	9,849,426.77

注：其他包括应收结算保证金利息、应收中金所清算备付金利息。

6.4.7.6 其他资产

本基金本报告期末未持有其他资产。

6.4.7.7 应付交易费用

单位：人民币元

项目	本期末
----	-----

	2020年06月30日
交易所市场应付交易费用	-
银行间市场应付交易费用	15,403.88
合计	15,403.88

6.4.7.8 其他负债

单位：人民币元

项目	本期末 2020年06月30日
应付券商交易单元保证金	-
应付赎回费	65.25
应付审计费	49,726.04
应付信息披露费	149,672.34
应付账户维护费	9,000.00
应付其他费用	1,200.00
合计	209,663.63

6.4.7.9 实收基金

6.4.7.9.1 实收基金

中信保诚景华 A:

金额单位：人民币元

项目	本期 2020年03月03日（基金合同生效日）至2020年06月30日	
	基金份额（份）	账面金额
基金合同生效日	1,049,022,405.00	1,049,022,405.00
本期申购	1,374,129.72	1,374,129.72
本期赎回（以“-”号填列）	-19,882,923.10	-19,882,923.10
本期末	1,030,513,611.62	1,030,513,611.62

中信保诚景华 C:

金额单位：人民币元

项目	本期 2020年03月03日（基金合同生效日）至2020年06月30日	
	基金份额（份）	账面金额
基金合同生效日	-	-
本期申购	232,103.88	232,103.88
本期赎回（以“-”号填列）	-202,697.12	-202,697.12
本期末	29,406.76	29,406.76

6.4.7.10 未分配利润

中信保诚景华 A:

单位：人民币元

项目	已实现部分	未实现部分	未分配利润合计
基金合同生效日	-	-	-

本期利润	10,985,237.66	-6,177,176.58	4,808,061.08
本期基金份额交易产生的变动数	-85,399.17	-2,725.90	-88,125.07
其中：基金申购款	6,313.76	5,525.68	11,839.44
基金赎回款	-91,712.93	-8,251.58	-99,964.51
本期已分配利润	-	-	-
本期末	10,899,838.49	-6,179,902.48	4,719,936.01

中信保诚景华 C:

单位：人民币元

项目	已实现部分	未实现部分	未分配利润合计
基金合同生效日	-	-	-
本期利润	863.62	-801.50	62.12
本期基金份额交易产生的变动数	-575.14	601.23	26.09
其中：基金申购款	843.50	966.79	1,810.29
基金赎回款	-1,418.64	-365.56	-1,784.20
本期已分配利润	-	-	-
本期末	288.48	-200.27	88.21

6.4.7.11 存款利息收入

单位：人民币元

项目	本期 2020年03月03日（基金合同生效日）至2020年06月30日
活期存款利息收入	7,932.39
定期存款利息收入	-
其他存款利息收入	-
结算备付金利息收入	-
其他	-
合计	7,932.39

注：其他包括直销申购款利息收入、结算保证金利息收入、中金所清算备付金利息收入。

6.4.7.12 股票投资收益

6.4.7.12.1 股票投资收益—买卖股票差价收入

本基金本报告期内无股票投资收益。

6.4.7.13 债券投资收益

6.4.7.13.1 债券投资收益项目构成

单位：人民币元

项目	本期 2020年03月03日（基金合同生效日） 至2020年06月30日
债券投资收益—买卖债券(、债转股及债券到期兑付)差价收入	-188,309.94
债券投资收益—赎回差价收入	-
债券投资收益—申购差价收入	-
合计	-188,309.94

6.4.7.13.2 债券投资收益—买卖债券差价收入

单位：人民币元

项目	本期 2020年03月03日(基金合同生效日)至2020年06月30日
卖出债券(、债转股及债券到期兑付)成交总额	1,334,741,769.99
减:卖出债券(、债转股及债券到期兑付)成本总额	1,314,014,459.94
减:应收利息总额	20,915,619.99
买卖债券差价收入	-188,309.94

6.4.7.13.3 债券投资收益—赎回差价收入

本基金本报告期内无债券投资收益-赎回差价收入。

6.4.7.13.4 债券投资收益—申购差价收入

本基金本报告期内无债券投资收益-申购差价收入。

6.4.7.13.5 资产支持证券投资收益

本基金本报告期内无资产支持证券投资收益。

6.4.7.14 衍生工具收益

6.4.7.14.1 衍生工具收益—买卖权证差价收入

本基金本报告期内无衍生工具收益-买卖权证差价收入。

6.4.7.14.2 衍生工具收益—其他投资收益

本基金本报告期内无衍生工具收益-其他投资收益。

6.4.7.15 股利收益

本基金本报告期内无股利收益。

6.4.7.16 公允价值变动收益

单位:人民币元

项目名称	本期 2020年03月03日(基金合同生效日)至 2020年06月30日
1. 交易性金融资产	-6,177,978.08
--股票投资	-
--债券投资	-6,177,978.08
--资产支持证券投资	-
--基金投资	-
--贵金属投资	-
--其他	-
2. 衍生工具	-
--权证投资	-
3. 其他	-
减:应税金融商品公允价值变动产生的预估增值税	-
合计	-6,177,978.08

6.4.7.17 其他收入

单位:人民币元

项目	本期 2020年03月03日(基金合同生效日)至 2020年06月30日
基金赎回费收入	3,499.61
转换费收入	0.01

合计	3,499.62
----	----------

注：1、本基金的转换费由申购补差费和转出基金的赎回费两部分构成，其中转出基金的赎回费不低于其总额的25%归入转出基金的基金资产。

2、本基金的场外赎回费率不高于1.5%，随基金份额持有期限的增加而递减，赎回费不低于其总额的25%归入基金财产。

6.4.7.18 交易费用

单位：人民币元

项目	本期
	2020年03月03日（基金合同生效日）至 2020年06月30日
交易所市场交易费用	-
银行间市场交易费用	12,325.00
合计	12,325.00

6.4.7.19 其他费用

单位：人民币元

项目	本期
	2020年03月03日（基金合同生效日）至 2020年06月30日
审计费用	32,786.40
信息披露费	39,344.40
银行费用	6,212.17
账户维护费	11,868.20
其他	-39,700.00
合计	50,511.17

6.4.8 或有事项、资产负债表日后事项的说明

6.4.8.1 或有事项

截至资产负债表日，本基金并无须作披露的或有事项。

6.4.8.2 资产负债表日后事项

截至本财务报告批准报出日，本基金无需要说明的资产负债表日后事项。

6.4.9 关联方关系

6.4.9.1 本报告期存在控制关系或其他重大利害关系的关联方发生变化的情况

本报告期存在控制关系或其他重大利害的关联方未发生变化。

6.4.9.2 本报告期与基金发生关联交易的各关联方

关联方名称	与本基金的关系
中信保诚基金管理有限公司（“中信保诚基金”）	基金管理人、基金注册登记机构、基金销售机构
中国银行股份有限公司（“中国银行”）	基金托管人、基金销售机构

注：下述关联交易均在正常业务范围内按一般商业条款订立。

6.4.10 本报告期及上年度可比期间的关联方交易

下述关联交易均根据正常的商业交易条件进行，并以一般交易价格为定价基础。

6.4.10.1 通过关联方交易单元进行的交易

6.4.10.1.1 股票交易

本基金本报告期内无通过关联方交易单元进行的股票交易。

6.4.10.1.2 权证交易

本基金本报告期内无通过关联方交易单元进行的权证交易。

6.4.10.1.3 债券交易

本基金本报告期内无通过关联方交易单元进行的债券交易。

6.4.10.1.4 债券回购交易

本基金本报告期内无通过关联方交易单元进行的债券回购交易。

6.4.10.1.5 基金交易

本基金本报告期内无通过关联方交易单元进行的基金交易。

6.4.10.1.6 应支付关联方的佣金

本基金本报告期内无应支付关联方的佣金。

6.4.10.2 关联方报酬

6.4.10.2.1 基金管理费

单位：人民币元

项目	本期
	2020年03月03日(基金合同生效日)至2020年06月30日
当期发生的基金应支付的管理费	1,028,415.70
其中：支付销售机构的客户维护费	16,350.39

注：支付基金管理人中信保诚基金管理有限公司的基金管理费按前一日基金资产净值0.30%的年费率计提，逐日累计至每月月底，按月支付。计算公式为：日基金管理费=前一日基金资产净值×0.30%/当年天数

6.4.10.2.2 基金托管费

单位：人民币元

项目	本期
	2020年03月03日(基金合同生效日)至2020年06月30日
当期发生的基金应支付的托管费	342,805.26

注：支付基金托管人中国银行股份有限公司的基金托管费按前一日基金资产净值0.10%的年费率计提，逐日累计至每月月底，按月支付。计算公式为：日基金托管费=前一日基金资产净值×0.10%/当年天数

6.4.10.2.3 销售服务费

本基金本报告期内及上年度可比期间未发生应支付给关联方的销售服务费。

6.4.10.3 与关联方进行银行间同业市场的债券(含回购)交易

本基金在本报告期内未与关联方进行银行间同业市场的债券(含回购)交易。

6.4.10.4 各关联方投资本基金的情况

6.4.10.4.1 报告期内基金管理人运用固有资金投资本基金的情况

本基金的基金管理人运用固有资金投资本基金费率按本基金基金合同公布的费率执行，本基金本报告期内及上年度可比期间基金管理人未运用固有资金投资本基金。

6.4.10.4.2 报告期末除基金管理人之外的其他关联方投资本基金的情况

除基金管理人之外的其他关联方投资本基金费率按本基金基金合同公布的费率执行，本期末及上年度末无除基金管理人之外的其他关联方投资本基金的情况。

6.4.10.5 由关联方保管的银行存款余额及当期产生的利息收入

单位：人民币元

关联方名称	本期	
	2020年03月03日(基金合同生效日)至2020年06月30日	
	期末余额	当期利息收入
中国银行	2,251,672.09	7,932.39

注：本基金的活期银行存款由基金托管人中国银行股份有限公司保管，按银行同业利率或约定利率

计息。

6.4.10.6 本基金在承销期内参与关联方承销证券的情况

本基金本报告期内未在承销期内参与关联方承销的证券。

6.4.10.7 其他关联交易事项的说明

6.4.10.7.1 其他关联交易事项的说明

本基金本报告期内无其他关联交易事项。

6.4.11 利润分配情况

6.4.11.1 利润分配情况

本基金本报告期内无利润分配。

6.4.12 期末2020年06月30日本基金持有的流通受限证券

6.4.12.1 因认购新发/增发证券而于期末持有的流通受限证券

本基金本报告期末未持有因认购新发/增发流通受限证券。

6.4.12.2 期末持有的暂时停牌等流通受限股票

本基金本报告期末未持有暂时停牌等流通受限股票。

6.4.12.3 期末债券正回购交易中作为抵押的债券

6.4.12.3.1 银行间市场债券正回购

截至本报告期末2020年06月30日止,本基金从事银行间市场债券正回购交易形成的卖出回购证券款余额163,234,515.15元,是以如下债券作为质押:

金额单位:人民币元

债券代码	债券名称	回购到期日	期末估值单价	数量(张)	期末估值总额
091918001	19农发清发01	2020年07月07日	100.77	1,580,000	159,216,600.00
150220	15国开20	2020年07月07日	100.38	105,000	10,539,900.00
合计				1,685,000	169,756,500.00

6.4.12.3.2 交易所市场债券正回购

本基金本报告期末无从事交易所市场债券正回购交易形成的卖出回购证券款余额。

6.4.13 金融工具风险及管理

6.4.13.1 风险管理政策和组织架构

本基金属于债券型基金,预期风险与预期收益低于股票型基金、混合型基金,高于货币市场基金,属于证券投资基金中的中等偏低风险收益品种。本基金投资的金融工具主要包括债券等。本基金在日常经营活动中面临的与这些金融工具相关的风险主要包括信用风险、流动性风险及市场风险。

本基金管理人奉行全面风险管理体系的建设。在董事会下设立风控与审计委员会,负责制定风险管理的宏观政策,设定最高风险承受度以及审议批准防范风险和内部控制的政策等;在管理层层面设立风险管理委员会,实施董事会风控与审计委员会制定的各项风险管理和内部控制政策;公司设立独立的监察稽核部和风险管理部,协调并与各部门合作完成运作风险管理以及进行投资风险分析。监察稽核部和风险管理部日常向督察长汇报工作。

本基金管理人制定了政策和程序来识别及分析各类风险,并设定适当的风险限额及内部控制流程,通过可靠的管理及信息系统对风险进行持续监控。

6.4.13.2 信用风险

信用风险是指基金在交易过程中因交易对手未履行合约责任,或者基金所投资证券之发行人出现违约、拒绝支付到期本息,导致基金资产损失和收益变化的风险。

本基金的基金管理人在交易前对交易对手的资信状况进行了充分的评估。本基金的活期银行存款存放在本基金的托管银行,本基金在选择定期存款存放的银行前通过审慎评估其信用风险并通过额度控制的方法以控制银行存款的信用风险。本基金在交易所进行的交易均与中国证券登记结算有限责任公司完成证券交收和款项清算,因此违约风险发生的可能性很小;本基金在进行银行间同业市场交易前均对交易对手进行信用评估并采用券款对付交割方式以控制相应的信用风险。另外,本基

金的基金管理人建立了信用风险管理流程, 审慎进行债券投资, 通过信用评级和分散化投资以分散信用风险。

6.4.13.2.1 按短期信用评级列示的债券投资

单位: 人民币元

短期信用评级	本期末 2020年06月30日
A-1	-
A-1 以下	-
未评级	280,212,000.00
合计	280,212,000.00

注: 以上评级取自第三方评级机构的债项评级, 未评级债券为国债、政策性金融债等无信用评级的债券。

6.4.13.2.2 按短期信用评级列示的资产支持证券投资

本基金于本报告期末未持有短期资产支持证券投资。

6.4.13.2.3 按短期信用评级列示的同业存单投资

本基金于本报告期末未持有短期同业存单投资。

6.4.13.2.4 按长期信用评级列示的债券投资

单位: 人民币元

长期信用评级	本期末 2020年06月30日
AAA	89,481,000.00
AAA 以下	145,989,000.00
未评级	671,606,000.00
合计	907,076,000.00

注: 以上评级取自第三方评级机构的债项评级, 未评级债券为国债、政策性金融债等无信用评级的债券。

6.4.13.2.5 按长期信用评级列示的资产支持证券投资

本基金于本报告期末未持有长期资产支持证券投资。

6.4.13.2.6 按长期信用评级列示的同业存单投资

本基金于本报告期末未持有长期同业存单投资。

6.4.13.3 流动性风险

流动性风险是指基金管理人未能以合理价格及时变现基金资产以支付投资者赎回款项的风险。本基金的流动性风险一方面来自于投资品种所处的交易市场不活跃而带来的变现困难或因投资集中而无法在市场出现剧烈波动的情况下以合理的价格变现, 另一方面来自于基金份额持有人可随时要求赎回其持有的基金份额。

针对兑付赎回资金的流动性风险, 本基金的基金管理人每日对本基金的申购赎回情况进行严密监控并预测流动性需求, 保持基金投资组合中的可用现金头寸与之相匹配。本基金的基金管理人在基金合同中设计了巨额赎回条款, 约定在非常情况下赎回申请的处理方式, 控制因开放申购赎回模式带来的流动性风险, 有效保障基金持有人利益。针对资产变现流动性风险, 本基金管理人严格控制流通受限资产的投资限额, 并及时追踪持仓证券的流动性情况, 综合持有人赎回变动情况对流动性风险进行管理。

本基金本报告期末, 除所持有的卖出回购金融资产款将在一年以内到期且计息(该利息金额不重大)外, 本基金所持有的其他金融负债无固定到期日或合约约定到期日均为一个月以内且不计息, 可赎回基金份额净值(所有者权益)无固定到期日且不计息, 因此账面余额约为未折现的合约到期现金流量。

6.4.13.3.1 报告期内本基金组合资产的流动性风险分析

本基金的基金管理人在基金运作过程中严格按照《公开募集证券投资基金运作管理办法》及

《公开募集开放式证券投资基金流动性风险管理规定》(自2017年10月1日起施行)等法规的要求对本基金组合资产的流动性风险进行管理,通过独立的风险管理部门对本基金的组合持仓集中度指标、流通受限的投资品种比例以及组合在短期内变现能力的综合指标等流动性指标进行持续的监测和分析。

本基金投资于一家公司发行的证券市值不得超过基金资产净值的10%,且本基金与由本基金的基金管理人管理的其他基金共同持有一家发行的证券不得超过该证券的10%。本基金与由本基金的基金管理人管理的其他开放式基金共同持有一家上市公司发行的可流通股票不得超过该上市公司可流通股票的15%,本基金与由本基金的基金管理人管理的全部投资组合持有一家上市公司发行的可流通股票,不得超过该上市公司可流通股票的30%。(完全按照有关指数构成比例进行证券投资的开放式基金及中国证监会认定的特殊投资组合不受前述比例限制。)

本基金所持部分证券在证券交易所上市,其余亦可在银行间同业市场交易,部分基金资产流通暂时受限制不能自由转让的情况参见附注6.4.12。此外,本基金可通过卖出回购金融资产方式借入短期资金应对流动性需求,其上限一般不超过基金持有的债券投资的公允价值。本基金主动投资于流动性受限资产的市值合计不得超过基金资产净值的15%。本报告期末,本基金主动投资于流动性受限资产的市值合计未超过基金资产净值的15%。

本基金的基金管理人每日对基金组合资产中7个工作日可变现资产的可变现价值进行审慎评估与测算,确保每日确认的净赎回申请不得超过7个工作日可变现资产的可变现价值。本报告期末,本基金组合资产中7个工作日可变现资产的账面价值超过经确认的当日净赎回金额。

同时,本基金的基金管理人通过合理分散逆回购交易的到期日与交易对手的集中度;按照穿透原则对交易对手的财务状况、偿付能力及杠杆水平等进行必要的尽职调查与严格的准入管理,以及对不同的交易对手实施交易额度管理并进行动态调整等措施严格管理本基金从事逆回购交易的流动性风险和交易对手风险。此外,本基金的基金管理人建立了逆回购交易质押品管理制度:根据质押品的资质确定质押率水平;持续监测质押品的风险状况与价值变动以确保质押品按公允价值计算足额;并在与私募类证券资管产品及中国证监会认定的其他主体为交易对手开展逆回购交易时,可接受质押品的资质要求与基金合同约定的投资范围保持一致。

本报告期末,本基金未发生重大流动性风险事件。

6.4.13.4 市场风险

市场风险是指基金所持金融工具的公允价值或未来现金流量因所处市场各类价格因素的变动而发生波动的风险,包括利率风险、外汇风险和其他价格风险。

6.4.13.4.1 利率风险

利率风险是指金融工具的公允价值或现金流量受市场利率变动而发生波动的风险。利率敏感性金融工具均面临由于市场利率上升而导致公允价值下降的风险,其中浮动利率类金融工具还面临每个付息期间结束根据市场利率重新定价时对于未来现金流影响的风险。

本基金的基金管理人定期对本基金面临的利率敏感性缺口进行监控,并通过调整投资组合的久期等方法对上述利率风险进行管理。

本基金持有有一定比例的交易所及银行间市场交易的固定收益品种,因此存在相应的利率风险。

6.4.13.4.1.1 利率风险敞口

单位:人民币元

本期末 2020年06 月30日	1个月以内	1-3个月	3个月-1年	1-5年	5年以上	不计息	合计
资产							
银行存款	2,251,672.09	-	-	-	-	-	2,251,672.09
结算备付金	-	-	-	-	-	-	-
存出保证金	-	-	-	-	-	-	-
交易性金融资产	110,533,000.00	90,284,000.00	532,762,000.00	453,709,000.00	-	-	1,187,288,000.00

衍生金融资产	-	-	-	-	-	-	-
买入返售金融资产	-	-	-	-	-	-	-
应收证券清算款	-	-	-	-	-	-	-
应收利息	-	-	-	-	-	9,849,426.77	9,849,426.77
应收股利	-	-	-	-	-	-	-
应收申购款	-	-	-	-	-	7,993.60	7,993.60
递延所得税资产	-	-	-	-	-	-	-
其他资产	-	-	-	-	-	-	-
资产总计	112,784,672.09	90,284,000.00	532,762,000.00	453,709,000.00	-	9,857,420.37	1,199,397,092.46
负债							
短期借款	-	-	-	-	-	-	-
交易性金融负债	-	-	-	-	-	-	-
衍生金融负债	-	-	-	-	-	-	-
卖出回购金融资产款	163,234,515.15	-	-	-	-	-	163,234,515.15
应付证券清算款	-	-	-	-	-	-	-
应付赎回款	-	-	-	-	-	273,353.13	273,353.13
应付管理人报酬	-	-	-	-	-	255,000.59	255,000.59
应付托管费	-	-	-	-	-	85,000.20	85,000.20
应付销售服务费	-	-	-	-	-	3.32	3.32
应付交易费用	-	-	-	-	-	15,403.88	15,403.88
应交税费	-	-	-	-	-	41,188.73	41,188.73
应付利息	-	-	-	-	-	19,921.23	19,921.23
应付利润	-	-	-	-	-	-	-
其他负债	-	-	-	-	-	209,663.63	209,663.63
负债总计	163,234,515.15	-	-	-	-	899,534.71	164,134,049.86
利率敏感度缺口	-50,449,843.00	90,284,000.00	532,762,000.00	453,709,000.00	-	8,957,885.66	1,035,263,042.60

	06					
--	----	--	--	--	--	--

注：上表统计了本基金面临的利率风险敞口，表中所示为本基金资产及负债的账面价值，并按照合约规定的利率重新定价日或到期日孰早者进行了分类。

6.4.13.4.1.2 利率风险的敏感性分析

假设	除市场利率以外的其他市场变量保持不变	
分析	相关风险变量的变动	对资产负债表日基金资产净值的影响金额(单位：人民币元)
		本期末(2020年06月30日)
	市场利率下降25个基点	3,442,778.13
	市场利率上升25个基点	-3,419,274.09

6.4.13.4.2 外汇风险

外汇风险是指金融工具的公允价值或未来现金流量因外汇汇率变动而发生波动的风险。本基金的所有资产及负债以人民币计价，因此无重大外汇风险。

6.4.13.4.3 其他价格风险

其他价格风险主要是指基金所持金融工具的公允价值或未来现金流量因除市场利率和外汇汇率以外的市场价格因素变动而发生波动的风险。本基金的其他价格风险，主要受到证券交易所上市的股票整体涨跌趋势的影响，由所持有的金融工具的公允价值决定。

本基金通过投资组合的分散化降低其他价格风险。本基金投资于一家公司发行的证券市值不超过基金资产净值的10%，且本基金与由本基金的基金管理人管理的其他基金共同持有一家发行的证券不得超过该证券的10%。并且本基金管理人每日对本基金所持有的证券价格实施监控，通过组合估值、行业配置分析等进行市场价格风险管理。

本基金未持有证券交易所上市的股票，因此无重大其他价格风险。

6.4.13.4.3.1 其他价格风险敞口

于本报告期末，本基金未持有对其他价格风险敏感的金融资产与负债

6.4.13.4.3.2 其他价格风险的敏感性分析

于本报告期末，本基金未持有对其他价格风险敏感的金融资产与负债。因此其他价格风险的变动对本基金资产的净值无重大影响。本基金合同自2020年03月03日起生效，无上年度末数据。

6.4.14 有助于理解和分析会计报表需要说明的其他事项

(1) 以公允价值计量的资产和负债

如下列示了本基金在每个资产负债表日持续和非持续以公允价值计量的资产和负债于本报告期末的公允价值信息及其公允价值计量的层次。公允价值计量结果所属层次取决于对公允价值计量整体而言具有重要意义的最低层次的输入值。三个层次输入值的定义如下：

第一层次输入值：在计量日能够取得的相同资产或负债在活跃市场上未经调整的报价；

第二层次输入值：除第一层次输入值外相关资产或负债直接或间接可观察到的输入值；

第三层次输入值：相关资产或负债的不可观察输入值。

于本报告期末，本基金持有的以公允价值计量且其变动计入当期损益的金融资产中属于第二层次的余额为1,187,288,000.00元，无属于第一或第三层次的余额

(a) 第二层次的公允价值计量

对于本基金投资的证券交易所上市的证券，若出现重大事项停牌、交易不活跃（包括涨跌停时的交易不活跃）、或属于非公开发行等情况时，本基金不会于停牌期间、交易不活跃期间及限售期间将相关证券的公允价值列入第一层次。本基金综合考虑估值调整中采用的不可观察输入值对于公允价值的影响程度，确定相关证券公允价值的层次。

(b) 非持续的以公允价值计量的金融工具

于本报告期末，本基金无非持续的以公允价值计量的金融工具(上年度末：无)。

(2) 其他金融工具的公允价值(期末非以公允价值计量的项目)

其他金融工具主要包括买入返售金融资产、卖出回购金融资产、应收款项和其他金融负债，其账面价值与公允价值之间无重大差异。

(3)除以上事项外,截至资产负债表日本基金无需要说明的其他重要事项。

§6 半年度财务会计报表(未经审计)

信诚理财7日盈债券型证券投资基金

6.1 资产负债表

会计主体:信诚理财7日盈债券型证券投资基金

报告截止日:2020年03月02日

单位:人民币元

资产	附注号	本期末 2020年03月02日	上年度末 2019年12月31日
资产:			
银行存款	6.4.7.1	1,123,267.66	2,125,566.28
结算备付金	-	-	-
存出保证金	-	-	-
交易性金融资产	6.4.7.2	961,149,582.92	1,623,440,904.08
其中:股票投资	-	-	-
基金投资	-	-	-
债券投资	-	961,149,582.92	1,623,440,904.08
资产支持证券投资	-	-	-
贵金属投资	-	-	-
衍生金融资产	6.4.7.3	-	-
买入返售金融资产	6.4.7.4	248,723,173.09	588,591,322.89
应收证券清算款	-	-	-
应收利息	6.4.7.5	2,070,596.31	3,732,105.33
应收股利	-	-	-
应收申购款	-	-	292,300.00
递延所得税资产	-	-	-
其他资产	6.4.7.6	-	-
资产总计	-	1,213,066,619.98	2,218,182,198.58
负债和所有者权益	附注号	本期末	上年度末
		2020年03月02日	2019年12月31日
负债:			
短期借款	-	-	-
交易性金融负债	-	-	-
衍生金融负债	6.4.7.3	-	-
卖出回购金融资产款	-	161,009,599.49	513,788,629.31
应付证券清算款	-	-	-
应付赎回款	-	-	-
应付管理人报酬	-	331,910.45	390,276.89
应付托管费	-	98,343.82	115,637.59
应付销售服务费	-	23,218.99	22,842.40
应付交易费用	6.4.7.7	22,768.23	30,784.24

应交税费	-	-	7,676.71
应付利息	-	8,225.95	90,887.60
应付利润	-	19,396.61	127,607.97
递延所得税负债	-	-	-
其他负债	6.4.7.8	494,599.38	420,200.00
负债合计	-	162,008,062.92	514,994,542.71
所有者权益：	-	-	-
实收基金	6.4.7.9	1,051,058,557.06	1,703,187,655.87
未分配利润	6.4.7.10	-	-
所有者权益合计	-	1,051,058,557.06	1,703,187,655.87
负债和所有者权益总计	-	1,213,066,619.98	2,218,182,198.58

注：1、本财务报表的实际编制期间为2020年01月01日至2020年03月02日（基金合同失效前日）止期间。

2、截止本报告期末，基金份额净值为1.0000元，基金份额总额1,051,058,557.06份。其中信诚理财7日盈债券A为50,312,835.88份，信诚理财7日盈债券B为1,000,745,721.18份。

6.2 利润表

会计主体：信诚理财7日盈债券型证券投资基金

本报告期：2020年01月01日至2020年03月02日

单位：人民币元

项目	附注号	本期 2020年01月01 日至2020年03 月02日	上年度可比期间 2019年01月01 日至2019年06月 30日
一、收入	-	10,912,655.28	82,164,180.86
1. 利息收入	-	9,155,229.27	79,401,224.79
其中：存款利息收入	6.4.7.11	18,324.23	14,988.56
债券利息收入	-	6,911,597.41	77,105,776.67
资产支持证券利息收入	-	-	-
买入返售金融资产收入	-	2,225,307.63	2,280,459.56
其他利息收入	-	-	-
2. 投资收益（损失以“-”填列）	-	1,754,530.98	2,762,756.07
其中：股票投资收益	-	-	-
债券投资收益	6.4.7.12	1,754,530.98	2,762,756.07
资产支持证券投资收益	6.4.7.12.5	-	-
衍生工具收益	6.4.7.13	-	-
股利收益	6.4.7.14	-	-
3. 公允价值变动收益（损失以“-”号填列）	6.4.7.15	-	-
4. 汇兑收益（损失以“-”号填列）	-	-	-
5. 其他收入（损失以“-”号填列）	6.4.7.16	2,895.03	200.00
减：二、费用	-	2,110,003.52	20,095,788.36
1. 管理人报酬	-	721,495.78	4,981,109.93
2. 托管费	-	213,776.54	1,475,884.31
3. 销售服务费	-	45,518.48	257,524.48

4. 交易费用	6.4.7.17	-	-
5. 利息支出	-	990,798.86	13,209,040.82
其中: 卖出回购金融资产支出	-	990,798.86	13,209,040.82
6. 税金及附加	-	-	9,949.35
7. 其他费用	6.4.7.18	138,413.86	162,279.47
三、利润总额(亏损总额以“-”号填列)	-	8,802,651.76	62,068,392.50
减: 所得税费用	-	-	-
四、净利润(净亏损以“-”号填列)	-	8,802,651.76	62,068,392.50

6.3 所有者权益(基金净值)变动表

会计主体: 信诚理财7日盈债券型证券投资基金

本报告期: 2020年01月01日至2020年03月02日

单位: 人民币元

项目	本期 2020年01月01日至2020年03月02日		
	实收基金	未分配利润	所有者权益合计
一、期初所有者权益(基金净值)	1,703,187,655.87	0.00	1,703,187,655.87
二、本期经营活动产生的基金净值变动数(本期利润)	-	8,802,651.76	8,802,651.76
三、本期基金份额交易产生的基金净值变动数(净值减少以“-”号填列)	-652,129,098.81	0.00	-652,129,098.81
其中: 1. 基金申购款	1,050,344,457.34	0.00	1,050,344,457.34
2. 基金赎回款	-	0.00	-
	1,702,473,556.15		1,702,473,556.15
四、本期向基金份额持有人分配利润产生的基金净值变动(净值减少以“-”号填列)	0.00	-8,802,651.76	-8,802,651.76
五、期末所有者权益(基金净值)	1,051,058,557.06	0.00	1,051,058,557.06
项目	上年度可比期间 2019年01月01日至2019年06月30日		
	实收基金	未分配利润	所有者权益合计
一、期初所有者权益(基金净值)	4,179,463,597.99	0.00	4,179,463,597.99
二、本期经营活动产生的基金净值变动数(本期利润)	-	62,068,392.50	62,068,392.50
三、本期基金份额交易产生的基金净值变动数(净值减少以“-”号填列)	-	0.00	-
	1,056,853,158.67		1,056,853,158.67
其中: 1. 基金申购款	102,081,549.45	0.00	102,081,549.45
2. 基金赎回款	-	0.00	-
	1,158,934,708.12		1,158,934,708.12
四、本期向基金份额持有人分配利润产生的基金净值变动(净值减少以“-”号填列)	0.00	-	-62,068,392.50
		62,068,392.50	

五、期末所有者权益(基金净值)	3,122,610,439.32	0.00	3,122,610,439.32
-----------------	------------------	------	------------------

报表附注为财务报表的组成部分。

本报告 6.1 至 6.4 财务报表由下列负责人签署：

<u>唐世春</u>	<u>陈逸辛</u>	<u>刘卓</u>
基金管理人负责人	主管会计工作负责人	会计机构负责人

6.4 报表附注

6.4.1 基金基本情况

信诚理财7日盈债券型证券投资基金(以下简称“本基金”)经中国证券监督管理委员会(以下简称“中国证监会”)《关于核准信诚理财7日盈债券型证券投资基金募集的批复》(证监许[2012]1462号文)和《关于信诚理财7日盈债券型证券投资基金备案确认的函》(基金部函[2012]1078号文)批准,由中信保诚基金管理有限公司(原“信诚基金管理有限公司”)依照《中华人民共和国证券投资基金法》等相关法规和《信诚理财7日盈债券型证券投资基金基金合同》发售,基金合同于2012年11月27日生效。本基金为契约型开放式,存续期限不定,首次设立募集资金总额人民币2,838,766,677.16元。上述募集资金已由会计师事务所验证,并出具了验资报告。本基金的基金管理人为中信保诚基金管理有限公司,基金托管人为中国银行股份有限公司。

根据中信保诚基金管理有限公司于2017年12月20日发布的《中信保诚基金管理有限公司关于公司名称变更的函》,经中华人民共和国国家工商行政管理总局核准,公司名称由“信诚基金管理有限公司”变更为“中信保诚基金管理有限公司”,并由上海市工商行政管理局于2017年12月18日核发新的营业执照。

根据《中华人民共和国证券投资基金法》及其配套规则、《信诚理财7日盈债券型证券投资基金基金合同》和《信诚理财7日盈债券型证券投资基金招募说明书》的有关规定,本基金的投资范围为法律法规允许投资的金融工具包括:现金,通知存款,一年以内(含一年)的银行定期存款和大量存单,剩余期限(或回售期限)在397天以内(含397天)的债券、资产支持证券、中期票据,期限在一年以内(含一年)的债券回购,期限在一年以内(含一年)的中央银行票据,短期融资券,及法律法规或中国证监会允许本基金投资的其他固定收益类金融工具。本基金投资组合的平均剩余期限在每个交易日均不得超过127天。如法律法规或监管机构以后允许基金投资其他品种,基金管理人在履行适当程序后,可以将其纳入投资范围。本基金的业绩比较基准为活期存款利率(税后)。

根据《证券投资基金信息披露管理办法》,本基金定期报告在公开披露的第二个工作日,报中国证监会和基金管理人主要办公场所所在地中国证监会派出机构备案。

6.4.2 会计报表的编制基础

本基金以持续经营为基础。本财务报表符合中华人民共和国财政部(以下简称“财政部”)颁布的企业会计准则的要求,同时亦按照中国证监会颁布的《证券投资基金信息披露XBRL模板第3号<年度报告和中期报告>》以及中国证券投资基金业协会于2012年11月16日颁布的《证券投资基金会计核算业务指引》编制财务报表。

6.4.3 遵循企业会计准则及其他有关规定的声明

本基金2020年1月1日至2020年3月2日(基金合同失效前日)止期间的财务报表符合企业会计准则的要求,真实、完整地反映了本基金2020年3月2日(基金合同失效前日)的财务状况以及2020年1月1日至2020年3月2日(基金合同失效前日)止期间的经营成果和基金净值变动情况等有关信息。

6.4.4 重要会计政策和会计估计(本报告期所采用的会计政策、会计估计与最近一期年度报告相一致的说明)

本基金本报告期所采用的会计政策、会计估计除6.4.5所列变更外,与最近一期年度报告相一致。

6.4.5 会计政策和会计估计变更以及差错更正的说明

6.4.5.1 会计政策变更的说明

本基金本报告期未发生会计政策变更。

6.4.5.2 会计估计变更的说明

本基金本报告期未发生会计估计变更。

6.4.5.3 差错更正的说明

本基金在本报告期间无须说明的会计差错更正。

6.4.6 税项

根据财政部、国家税务总局财税[2002]128号《关于开放式证券投资基金有关税收问题的通知》、财税[2004]78号文《关于证券投资基金税收政策的通知》、财税[2008]1号文《财政部、国家税务总局关于企业所得税若干优惠政策的通知》、财税[2016]36号文《财政部、国家税务总局关于全面推开营业税改征增值税试点的通知》、财税[2016]46号《关于进一步明确全面推开营改增试点金融业有关政策的通知》、财税[2016]70号《关于金融机构同业往来等增值税政策的补充通知》、财税[2016]140号文《关于明确金融、房地产开发、教育辅助服务等增值税政策的通知》、财税[2017]2号文《关于资管产品增值税政策有关问题的补充通知》、财税[2017]56号文《关于资管产品增值税有关问题的通知》及其他相关税务法规和实务操作,本基金适用的主要税项列示如下:

(a) 证券投资基金管理人运用基金买卖债券的差价收入暂不征收企业所得税。

(b) 自2016年5月1日起,在全国范围内全面推开营业税改征增值税(以下称营改增)试点,建筑业、房地产业、金融业、生活服务业等全部营业税纳税人,纳入试点范围,由缴纳营业税改为缴纳增值税。

2018年1月1日(含)以后,资管产品管理人(以下称管理人)运营资管产品过程中发生的增值税应税行为,以管理人为增值税纳税人,暂适用简易计税方法,按照3%的征收率缴纳增值税。对资管产品在2018年1月1日以前运营过程中发生的增值税应税行为,未缴纳增值税的,不再缴纳;已缴纳增值税的,已纳税额从管理人以后月份的增值税应纳税额中抵减。

证券投资基金管理人运用基金买卖债券取得的金融商品转让收入免征增值税;对国债、地方政府债利息收入以及金融同业往来取得的利息收入免征增值税;同业存款利息收入免征增值税以及一般存款利息收入不征收增值税。

(c) 对投资者从证券投资基金分配中取得的收入,暂不征收企业所得税。

(d) 对基金在2018年1月1日(含)以后运营过程中缴纳的增值税,分别按照证券投资基金管理人所在地适用的税率,计算缴纳城市维护建设税、教育费附加和地方教育费附加。

6.4.7 重要财务报表项目的说明

6.4.7.1 银行存款

单位:人民币元

项目	本期末 2020年03月02日
活期存款	1,123,267.66
定期存款	-
其中:存款期限1个月以内	-
存款期限1-3个月	-
存款期限3个月以上	-
其他存款	-
合计	1,123,267.66

6.4.7.2 交易性金融资产

单位:人民币元

项目		本期末 2020年03月02日			
		摊余成本	影子定价	偏离金额	偏离度(%)
债券	交易所市场	-	-	-	-

	银行间市场	961,149,582.92	961,689,000.00	539,417.08	0.0513
	合计	961,149,582.92	961,689,000.00	539,417.08	0.0513
	资产支持证券	-	-	-	-
	合计	961,149,582.92	961,689,000.00	539,417.08	0.0513

6.4.7.3 衍生金融资产/负债

本基金本报告期末未持有衍生金融资产/负债。

6.4.7.4 买入返售金融资产

6.4.7.4.1 各项买入返售金融资产期末余额

单位：人民币元

项目	本期末 2020年03月02日	
	账面余额	其中：买断式逆回购
交易所市场	-	-
银行间市场	248,723,173.09	-
合计	248,723,173.09	-

6.4.7.4.2 期末买断式逆回购交易中取得的债券

本基金本报告期末未持有从买断式逆回购交易中取得的债券。

6.4.7.5 应收利息

单位：人民币元

项目	本期末 2020年03月02日
应收活期存款利息	18,768.29
应收定期存款利息	-
应收其他存款利息	-
应收结算备付金利息	-
应收债券利息	1,921,128.42
应收资产支持证券利息	-
应收买入返售证券利息	130,699.60
应收申购款利息	-
应收黄金合约拆借孳息	-
其他	-
合计	2,070,596.31

注：其他包括应收结算保证金利息、应收中金所清算备付金利息。

6.4.7.6 其他资产

本基金本报告期末未持有其他资产。

6.4.7.7 应付交易费用

单位：人民币元

项目	本期末 2020年03月02日
交易所市场应付交易费用	-
银行间市场应付交易费用	22,768.23
合计	22,768.23

6.4.7.8 其他负债

单位：人民币元

项目	本期末 2020年03月02日
应付券商交易单元保证金	-
应付赎回费	-
应付审计费	116,939.64
应付信息披露费	330,327.94
应付账户维护费	6,131.80
应付其他费用	41,200.00
合计	494,599.38

6.4.7.9 实收基金

信诚理财7日盈债券A:

金额单位:人民币元

项目	本期 2020年01月01日至2020年03月02日	
	基金份额(份)	账面金额
上年度末	40,128,658.43	40,128,658.43
本期申购	37,088,256.46	37,088,256.46
本期赎回(以“-”号填列)	-26,904,079.01	-26,904,079.01
本期末	50,312,835.88	50,312,835.88

信诚理财7日盈债券B:

金额单位:人民币元

项目	本期 2020年01月01日至2020年03月02日	
	基金份额(份)	账面金额
上年度末	1,663,058,997.44	1,663,058,997.44
本期申购	1,013,256,200.88	1,013,256,200.88
本期赎回(以“-”号填列)	-1,675,569,477.14	-1,675,569,477.14
本期末	1,000,745,721.18	1,000,745,721.18

注:申购含红利再投(如有)、转换入份额(如有),赎回含转换出份额(如有)。

6.4.7.10 未分配利润

信诚理财7日盈债券A:

单位:人民币元

项目	已实现部分	未实现部分	未分配利润合计
上年度末	-	-	-
本期利润	253,168.14	-	253,168.14
本期基金份额交易产生的变动数	-	-	-
其中:基金申购款	-	-	-
基金赎回款	-	-	-
本期已分配利润	-253,168.14	-	-253,168.14
本期末	-	-	-

信诚理财7日盈债券B:

单位:人民币元

项目	已实现部分	未实现部分	未分配利润合计
上年度末	-	-	-
本期利润	8,549,483.62	-	8,549,483.62
本期基金份额交易产生的变动数	-	-	-
其中：基金申购款	-	-	-
基金赎回款	-	-	-
本期已分配利润	-8,549,483.62	-	-8,549,483.62
本期末	-	-	-

6.4.7.11 存款利息收入

单位：人民币元

项目	本期
	2020年01月01日至2020年03月02日
活期存款利息收入	18,324.23
定期存款利息收入	-
其他存款利息收入	-
结算备付金利息收入	-
其他	-
合计	18,324.23

注：其他包括直销申购款利息收入、结算保证金利息收入、中金所清算备付金利息收入。

6.4.7.12 债券投资收益

6.4.7.12.1 债券投资收益项目构成

单位：人民币元

项目	本期 2020年01月01日至 2020年03月02日
债券投资收益--买卖债券（、债转股及债券到期兑付）差价收入	1,754,530.98
债券投资收益--赎回差价收入	-
债券投资收益--申购差价收入	-
合计	1,754,530.98

6.4.7.12.2 债券投资收益--买卖债券差价收入

单位：人民币元

项目	本期 2020年01月01日至2020年03月02日
卖出债券（、债转股及债券到期兑付）成交总额	1,828,639,339.83
减：卖出债券（、债转股及债券到期兑付）成本总额	1,823,864,808.85
减：应收利息总额	3,020,000.00
买卖债券差价收入	1,754,530.98

6.4.7.12.3 债券投资收益--赎回差价收入

本基金本报告期内无债券投资收益-赎回差价收入。

6.4.7.12.4 债券投资收益--申购差价收入

本基金本报告期内无债券投资收益-申购差价收入。

6.4.7.12.5 资产支持证券投资收益

本基金本报告期内无资产支持证券投资收益。

6.4.7.13 衍生工具收益

6.4.7.13.1 衍生工具收益—买卖权证差价收入

本基金本报告期内无衍生工具收益—买卖权证差价收入。

6.4.7.13.2 衍生工具收益—其他投资收益

本基金本报告期内无衍生工具收益—其他投资收益。

6.4.7.14 股利收益

本基金本报告期内无股利收益。

6.4.7.15 公允价值变动收益

6.4.7.16 其他收入

单位：人民币元

项目	本期	
	2020年01月01日至2020年03月02日	
基金赎回费收入		2,895.03
合计		2,895.03

6.4.7.17 交易费用

本基金本报告期内无交易费用。

6.4.7.18 其他费用

单位：人民币元

项目	本期	
	2020年01月01日至2020年03月02日	
审计费用		16,939.64
信息披露费		20,327.94
银行费用		4,714.48
账户维护费		6,131.80
其他		90,300.00
合计		138,413.86

6.4.8 或有事项、资产负债表日后事项的说明

6.4.8.1 或有事项

截至资产负债表日，本基金并无须作披露的或有事项。

6.4.8.2 资产负债表日后事项

截至本财务报告批准报出日，本基金无需要说明的资产负债表日后事项。

6.4.9 关联方关系

6.4.9.1 本报告期存在控制关系或其他重大利害关系的关联方发生变化的情况

6.4.9.2 本报告期与基金发生关联交易的各关联方

关联方名称	与本基金的关系
中信保诚基金管理有限公司（“中信保诚基金”）	基金管理人、基金注册登记机构、基金销售机构
中国银行股份有限公司（“中国银行”）	基金托管人、基金销售机构

注：下述关联交易均在正常业务范围内按一般商业条款订立。

6.4.10 本报告期及上年度可比期间的关联方交易

下述关联交易均根据正常的商业交易条件进行，并以一般交易价格为定价基础。

6.4.10.1 通过关联方交易单元进行的交易

6.4.10.1.1 股票交易

本基金本报告期内及上年度可比期间无通过关联方交易单元进行的股票交易。

6.4.10.1.2 权证交易

本基金本报告期内及上年度可比期间无通过关联方交易单元进行的权证交易。

6.4.10.1.3 债券交易

本基金本报告期内及上年度可比期间无通过关联方交易单元进行的债券交易。

6.4.10.1.4 债券回购交易

本基金本报告期内及上年度可比期间无通过关联方交易单元进行的债券回购交易。

6.4.10.1.5 基金交易

本基金本报告期内及上年度可比期间无通过关联方交易单元进行的基金交易。

6.4.10.1.6 应支付关联方的佣金

本基金本报告期内及上年度可比期间无应支付关联方的佣金。

6.4.10.2 关联方报酬

6.4.10.2.1 基金管理费

单位：人民币元

项目	本期	上年度可比期间
	2020年01月01日至 2020年03月02日	2019年01月01日至 2019年06月30日
当期发生的基金应支付的管理费	721,495.78	4,981,109.93
其中：支付销售机构的客户维护费	8,863.16	34,767.43

注：支付基金管理人中信保诚基金管理有限公司的基金管理费按前一日基金资产净值0.27%的年费率计提，逐日累计至每月月底，按月支付。计算公式为：日基金管理费=前一日基金资产净值×0.27%/当年天数

6.4.10.2.2 基金托管费

单位：人民币元

项目	本期	上年度可比期间
	2020年01月01日至2020年 03月02日	2019年01月01日至2019 年06月30日
当期发生的基金应支付的托管费	213,776.54	1,475,884.31

注：支付基金托管人中国银行股份有限公司的基金托管费按前一日基金资产净值0.08%的年费率计提，逐日累计至每月月底，按月支付。计算公式为：日基金托管费=前一日基金资产净值×0.08%/当年天数

6.4.10.2.3 销售服务费

单位：人民币元

获得销售服务费的各关联方名称	本期		
	2020年01月01日至2020年03月02日		
	当期发生的基金应支付的销售服务费		
	信诚理财7日盈 债券A	信诚理财7日 盈债券B	合计
中信保诚基金	0.11	25,938.82	25,938.93
中国银行	1,915.11	-	1,915.11
合计	1,915.22	25,938.82	27,854.04
获得销售服务费的各关联方名称	上年度可比期间		
	2019年01月01日至2019年06月30日		
	当期发生的基金应支付的销售服务费		
	信诚理财7日盈 债券A	信诚理财7日 盈债券B	合计
中信保诚基金	213.62	181,442.26	181,655.88

中国银行	6,372.38	-	6,372.38
合计	6,586.00	181,442.26	188,028.26

注：支付基金销售机构的销售服务费按前一日信诚理财7日盈债券A基金资产净值0.25%、前一日信诚理财7日盈债券B基金资产净值0.01%的年费率计提，逐日累计至每月月底，按月支付。计算公式为：

信诚理财7日盈债券A日基金销售服务费=前一日信诚理财7日盈债券A基金资产净值×0.25%/当年天数

信诚理财7日盈债券B日基金销售服务费=前一日信诚理财7日盈债券B基金资产净值×0.01%/当年天数

6.4.10.3 与关联方进行银行间同业市场的债券(含回购)交易

本基金在本报告期内与上年度可比期间均未与关联方进行银行间同业市场的债券(含回购)交易。

6.4.10.4 各关联方投资本基金的情况

6.4.10.4.1 报告期内基金管理人运用固有资金投资本基金的情况

本基金的基金管理人运用固有资金投资本基金费率按本基金基金合同公布的费率执行,本基金本报告期内及上年度可比期间基金管理人未运用固有资金投资本基金。

6.4.10.4.2 报告期末除基金管理人之外的其他关联方投资本基金的情况

除基金管理人之外的其他关联方投资本基金费率按本基金基金合同公布的费率执行,本期末及上年度末无除基金管理人之外的其他关联方投资本基金的情况。

6.4.10.5 由关联方保管的银行存款余额及当期产生的利息收入

单位：人民币元

关联方名称	本期 2020年01月01日至2020年03月02日		上年度可比期间 2019年01月01日至2019年06月30日	
	期末余额	当期利息收入	期末余额	当期利息收入
中国银行	1,123,267.66	18,324.23	2,799,139.76	14,945.27

注：本基金的活期银行存款由基金托管人中国银行股份有限公司保管，按银行同业利率或约定利率计息。

6.4.10.6 本基金在承销期内参与关联方承销证券的情况

本基金本报告期内及上年度可比期间未在承销期内参与关联方承销的证券。

6.4.10.7 其他关联交易事项的说明

6.4.10.7.1 其他关联交易事项的说明

本基金本报告期内及上年度可比期间无其他关联交易事项。

6.4.11 利润分配情况

6.4.11.1 利润分配情况

信诚理财7日盈债券A：

单位：人民币元

已按再投资形式转 实收基金	直接通过应付 赎回款转出金额	应付利润 本年变动	本期利润分配 合计	备注
255,313.14	-	-2,145.00	253,168.14	-

信诚理财7日盈债券B：

单位：人民币元

已按再投资形式转 实收基金	直接通过应付 赎回款转出金额	应付利润 本年变动	本期利润分配 合计	备注
8,655,549.98	-	-106,066.36	8,549,483.62	-

6.4.12 期末2020年03月02日本基金持有的流通受限证券

6.4.12.1 因认购新发/增发证券而于期末持有的流通受限证券

本基金本报告期末未持有因认购新发/增发流通受限证券。

6.4.12.2 期末债券正回购交易中作为抵押的债券

6.4.12.2.1 银行间市场债券正回购

截至本报告期末2020年03月02日止,本基金从事银行间市场债券正回购交易形成的卖出回购证券款余额161,009,599.49元,是以如下债券作为质押:

金额单位:人民币元

债券代码	债券名称	回购到期日	期末估值单价	数量(张)	期末估值总额
111909441	19浦发银行CD441	2020年03月03日	99.99	1,360,000	135,986,400.00
150220	15国开20	2020年03月03日	100.82	190,000	19,155,800.00
190402	19农发02	2020年03月03日	100.03	200,000	20,006,000.00
合计				1,750,000	175,148,200.00

6.4.12.2.2 交易所市场债券正回购

本基金本报告期末无从事交易所市场债券正回购交易形成的卖出回购证券款余额。

6.4.13 金融工具风险及管理

6.4.13.1 风险管理政策和组织架构

本基金属于债券型基金,预期风险与预期收益低于股票型基金、混合型基金,高于货币市场基金,属于证券投资基金中的中等偏低风险收益品种。本基金投资的金融工具主要包括债券等。本基金在日常经营活动中面临的与这些金融工具相关的风险主要包括信用风险、流动性风险及市场风险。

本基金管理人奉行全面风险管理体系的建设。在董事会下设立风控与审计委员会,负责制定风险管理的宏观政策,设定最高风险承受度以及审议批准防范风险和内部控制的政策等;在管理层层面设立风险管理委员会,实施董事会风控与审计委员会制定的各项风险管理和内部控制政策;公司设立独立的监察稽核部和风险管理部,协调并与各部门合作完成运作风险管理以及进行投资风险分析。监察稽核部和风险管理部日常向督察长汇报工作。

本基金管理人制定了政策和程序来识别及分析各类风险,并设定适当的风险限额及内部控制流程,通过可靠的管理及信息系统对风险进行持续监控。

6.4.13.2 信用风险

信用风险是指基金在交易过程中因交易对手未履行合约责任,或者基金所投资证券之发行人出现违约、拒绝支付到期本息,导致基金资产损失和收益变化的风险。

本基金的基金管理人在交易前对交易对手的资信状况进行了充分的评估。本基金的活期银行存款存放在本基金的托管银行,本基金在选择定期存款存放的银行前通过审慎评估其信用风险并通过额度控制的方法以控制银行存款的信用风险。本基金在交易所进行的交易均与中国证券登记结算有限责任公司完成证券交收和款项清算,因此违约风险发生的可能性很小;本基金在进行银行间同业市场交易前均对交易对手进行信用评估并采用券款对付交割方式以控制相应的信用风险。另外,本基金的基金管理人建立了信用风险管理流程,审慎进行债券投资,通过信用评级和分散化投资以分散信用风险。

6.4.13.2.1 按短期信用评级列示的债券投资

单位:人民币元

短期信用评级	本期末 2020年03月02日	上年度末 2019年12月31日
A-1	-	-
A-1以下	-	-
未评级	20,003,234.07	119,998,203.22

合计	20,003,234.07	119,998,203.22
----	---------------	----------------

注：以上评级取自第三方评级机构的债项评级，未评级债券为国债、政策性金融债等无信用评级的债券。

6.4.13.2.2 按短期信用评级列示的资产支持证券投资

本基金于本报告期末及上年度末均未持有短期资产支持证券投资。

6.4.13.2.3 按短期信用评级列示的同业存单投资

单位：人民币元

短期信用评级	本期末 2020年03月02日	上年度末 2019年12月31日
A-1	-	-
A-1以下	-	-
未评级	870,691,567.55	1,503,442,700.86
合计	870,691,567.55	1,503,442,700.86

注：以上评级取自第三方评级机构的债项评级，同业存单无债项评级。

6.4.13.2.4 按长期信用评级列示的债券投资

单位：人民币元

长期信用评级	本期末 2020年03月02日	上年度末 2019年12月31日
AAA	-	-
AAA以下	-	-
未评级	70,454,781.30	-
合计	70,454,781.30	-

注：以上评级取自第三方评级机构的债项评级，未评级债券为国债、政策性金融债等无信用评级的债券。

6.4.13.2.5 按长期信用评级列示的资产支持证券投资

本基金于本报告期末及上年度末均未持有长期资产支持证券投资。

6.4.13.2.6 按长期信用评级列示的同业存单投资

本基金于本报告期末及上年度末均未持有长期同业存单投资。

6.4.13.3 流动性风险

流动性风险是指基金管理人未能以合理价格及时变现基金资产以支付投资者赎回款项的风险。本基金的流动性风险一方面来自于投资品种所处的交易市场不活跃而带来的变现困难或因投资集中而无法在市场出现剧烈波动的情况下以合理的价格变现,另一方面来自于基金份额持有人可随时要求赎回其持有的基金份额。

针对兑付赎回资金的流动性风险,本基金的基金管理人每日对本基金的申购赎回情况进行严密监控并预测流动性需求,保持基金投资组合中的可用现金头寸与之相匹配。本基金的基金管理人在基金合同中设计了巨额赎回条款,约定在非常情况下赎回申请的处理方式,控制因开放申购赎回模式带来的流动性风险,有效保障基金持有人利益。针对资产变现流动性风险,本基金管理人严格控制流通受限资产的投资限额,并及时追踪持仓证券的流动性情况,综合持有人赎回变动情况对流动性风险进行管理。

本基金本报告期末,除所持有的卖出回购金融资产款将在一年以内到期且计息(该利息金额不重大)外,本基金所持有的其他金融负债无固定到期日或合同约定到期日均为一个月以内且不计息,可赎回基金份额净值(所有者权益)无固定到期日且不计息,因此账面余额约为未折现的合约到期现金流量。

6.4.13.3.1 报告期内本基金组合资产的流动性风险分析

本基金的基金管理人在基金运作过程中严格按照《公开募集证券投资基金运作管理办法》及《公开募集开放式证券投资基金流动性风险管理规定》(自2017年10月1日起施行)等法规的要求对本基金组合资产的流动性风险进行管理,通过独立的风险管理部门对本基金的组合持仓集中度指

标、流通受限制的投资品种比例以及组合在短时间内变现能力的综合指标等流动性指标进行持续的监测和分析。

本基金投资于一家公司发行的证券市值不得超过基金资产净值的10%，且本基金与由本基金的基金管理人管理的其他基金共同持有一家上市公司发行的证券不得超过该证券的10%。本基金与由本基金的基金管理人管理的其他开放式基金共同持有一家上市公司发行的可流通股票不得超过该上市公司可流通股票的15%，本基金与由本基金的基金管理人管理的全部投资组合持有一家上市公司发行的可流通股票，不得超过该上市公司可流通股票的30%。(完全按照有关指数构成比例进行证券投资的开放式基金及中国证监会认定的特殊投资组合不受前述比例限制。)

本基金所持部分证券在证券交易所上市，其余亦可在银行间同业市场交易，部分基金资产流通暂时受限制不能自由转让的情况参见附注6.4.12。此外，本基金可通过卖出回购金融资产方式借入短期资金应对流动性需求，其上限一般不超过基金持有的债券投资的公允价值。本基金主动投资于流动性受限资产的市值合计不得超过基金资产净值的15%。本报告期末，本基金主动投资于流动性受限资产的市值合计未超过基金资产净值的15%。

本基金的基金管理人每日对基金组合资产中7个工作日可变现资产的可变现价值进行审慎评估与测算，确保每日确认的净赎回申请不得超过7个工作日可变现资产的可变现价值。本报告期末，本基金组合资产中7个工作日可变现资产的账面价值超过经确认的当日净赎回金额。

同时，本基金的基金管理人通过合理分散逆回购交易的到期日与交易对手的集中度；按照穿透原则对交易对手的财务状况、偿付能力及杠杆水平等进行必要的尽职调查与严格的准入管理，以及对不同的交易对手实施交易额度管理并进行动态调整等措施严格管理本基金从事逆回购交易的流动性风险和交易对手风险。此外，本基金的基金管理人建立了逆回购交易质押品管理制度：根据质押品的资质确定质押率水平；持续监测质押品的风险状况与价值变动以确保质押品按公允价值计算足额；并在与私募类证券资管产品及中国证监会认定的其他主体为交易对手开展逆回购交易时，可接受质押品的资质要求与基金合同约定的投资范围保持一致。

本报告期末，本基金未发生重大流动性风险事件。

6.4.13.4 市场风险

市场风险是指基金所持金融工具的公允价值或未来现金流量因所处市场各类价格因素的变动而发生波动的风险，包括利率风险、外汇风险和其他价格风险。

6.4.13.4.1 利率风险

利率风险是指金融工具的公允价值或现金流量受市场利率变动而发生波动的风险。利率敏感性金融工具均面临由于市场利率上升而导致公允价值下降的风险，其中浮动利率类金融工具还面临每个付息期间结束根据市场利率重新定价时对于未来现金流影响的风险。

本基金的基金管理人定期对本基金面临的利率敏感性缺口进行监控，并通过调整投资组合的久期等方法对上述利率风险进行管理。

本基金持有有一定比例的交易所及银行间市场交易的固定收益品种，因此存在相应的利率风险。

6.4.13.4.1.1 利率风险敞口

单位：人民币元

本期末 2020年03月 02日	1个月内	1-3个月	3个月-1年	1-5 年	5年以 上	不计息	合计
资产							
银行存款	1,123,267.66	-	-	-	-	-	1,123,267.66
结算备付金	-	-	-	-	-	-	-
存出保证金	-	-	-	-	-	-	-
交易性金融资 产	369,963,232. 48	49,715,143.50	541,471,206. 94	-	-	-	961,149,582.9 2
衍生金融资产	-	-	-	-	-	-	-
买入返售金融 资产	248,723,173. 09	-	-	-	-	-	248,723,173.0 9

应收证券清算款	-	-	-	-	-	-	-
应收利息	-	-	-	-	-	2,070,596.31	2,070,596.31
应收股利	-	-	-	-	-	-	-
应收申购款	-	-	-	-	-	-	-
递延所得税资产	-	-	-	-	-	-	-
其他资产	-	-	-	-	-	-	-
资产总计	619,809,673.23	49,715,143.50	541,471,206.94	-	-	2,070,596.31	1,213,066,619.98
负债	-	-	-	-	-	-	-
短期借款	-	-	-	-	-	-	-
交易性金融负债	-	-	-	-	-	-	-
衍生金融负债	-	-	-	-	-	-	-
卖出回购金融资产款	161,009,599.49	-	-	-	-	-	161,009,599.49
应付证券清算款	-	-	-	-	-	-	-
应付赎回款	-	-	-	-	-	-	-
应付管理人报酬	-	-	-	-	-	331,910.45	331,910.45
应付托管费	-	-	-	-	-	98,343.82	98,343.82
应付销售服务费	-	-	-	-	-	23,218.99	23,218.99
应付交易费用	-	-	-	-	-	22,768.23	22,768.23
应交税费	-	-	-	-	-	-	-
应付利息	-	-	-	-	-	8,225.95	8,225.95
应付利润	-	-	-	-	-	19,396.61	19,396.61
其他负债	-	-	-	-	-	494,599.38	494,599.38
负债总计	161,009,599.49	-	-	-	-	998,463.43	162,008,062.92
利率敏感度缺口	458,800,073.74	49,715,143.50	541,471,206.94	-	-	1,072,132.88	1,051,058,557.06
上年度末 2019年12月31日	1个月以内	1-3个月	3个月-1年	1-5年	5年以上	不计息	合计
资产							
银行存款	2,125,566.28	-	-	-	-	-	2,125,566.28
结算备付金	-	-	-	-	-	-	-
存出保证金	-	-	-	-	-	-	-
交易性金融资产	319,818,249.	806,452,514.2	497,170,140.	-	-	-	1,623,440,904

产	42	3	43				.08
衍生金融资产	-	-	-	-	-	-	-
买入返售金融资产	334,940,742.41	253,650,580.8					588,591,322.89
应收证券清算款	-	-	-	-	-	-	-
应收利息	-	-	-	-	3,732,105.33		3,732,105.33
应收股利	-	-	-	-	-	-	-
应收申购款	-	-	-	-	292,300.00		292,300.00
递延所得税资产	-	-	-	-	-	-	-
其他资产	-	-	-	-	-	-	-
资产总计	656,884,558.11	1,060,103,094.71	497,170,140.43		4,024,405.33		2,218,182,198.58
负债							
短期借款	-	-	-	-	-	-	-
交易性金融负债	-	-	-	-	-	-	-
衍生金融负债	-	-	-	-	-	-	-
卖出回购金融资产款	513,788,629.31						513,788,629.31
应付证券清算款	-	-	-	-	-	-	-
应付赎回款	-	-	-	-	-	-	-
应付管理人报酬	-	-	-	-	390,276.89		390,276.89
应付托管费	-	-	-	-	115,637.59		115,637.59
应付销售服务费	-	-	-	-	22,842.40		22,842.40
应付交易费用	-	-	-	-	30,784.24		30,784.24
应交税费	-	-	-	-	7,676.71		7,676.71
应付利息	-	-	-	-	90,887.60		90,887.60
应付利润	-	-	-	-	127,607.97		127,607.97
其他负债	-	-	-	-	420,200.00		420,200.00
负债总计	513,788,629.31				1,205,913.40		514,994,542.71
利率敏感度缺口	143,095,928.80	1,060,103,094.71	497,170,140.43		2,818,491.93		1,703,187,655.87

注：上表统计了本基金面临的利率风险敞口，表中所示为本基金资产及负债的账面价值，并按照合同约定的利率重新定价日或到期日孰早者进行了分类。

6.4.13.4.1.2 利率风险的敏感性分析

假设	除市场利率以外的其他市场变量保持不变
----	--------------------

分析	相关风险变量的变动	对资产负债表日基金资产净值的影响金额(单位:人民币元)	
		本期末(2020年03月02日)	上年度末(2019年12月31日)
	市场利率下降25个基点	944,178.63	1,282,730.96
	市场利率上升25个基点	-940,723.02	-1,278,554.79

6.4.13.4.2 外汇风险

外汇风险是指金融工具的公允价值或未来现金流量因外汇汇率变动而发生波动的风险。本基金的所有资产及负债以人民币计价,因此无重大外汇风险。

6.4.13.4.3 其他价格风险

其他价格风险主要是指基金所持金融工具的公允价值或未来现金流量因除市场利率和外汇汇率以外的市场价格因素变动而发生波动的风险。本基金的其他价格风险,主要受到证券交易所上市的股票整体涨跌趋势的影响,由所持有的金融工具的公允价值决定。

本基金通过投资组合的分散化降低其他价格风险。本基金投资于一家公司发行的证券市值不超过基金资产净值的10%,且本基金与由本基金的基金管理人管理的其他基金共同持有一家公司的证券不得超过该证券的10%。并且本基金管理人每日对本基金所持有的证券价格实施监控,通过组合估值、行业配置分析等进行市场价格风险管理。

本基金未持有证券交易所上市股票,因此无重大其他价格风险。

6.4.13.4.3.1 其他价格风险敞口

于本报告期末及上年度末,本基金未持有对其他价格风险敏感的金融资产与负债。

6.4.13.4.3.2 其他价格风险的敏感性分析

于本报告期末及上年度末,本基金未持有对其他价格风险敏感的金融资产与负债。因此其他价格风险的变动对本基金资产的净值无重大影响。

6.4.14 有助于理解和分析会计报表需要说明的其他事项

(1) 以公允价值计量的资产和负债

如下列示了本基金在每个资产负债表日持续和非持续以公允价值计量的资产和负债于本报告期末的公允价值信息及其公允价值计量的层次。公允价值计量结果所属层次取决于对公允价值计量整体而言具有重要意义的最低层次的输入值。三个层次输入值的定义如下:

第一层次输入值:在计量日能够取得的相同资产或负债在活跃市场上未经调整的报价;

第二层次输入值:除第一层次输入值外相关资产或负债直接或间接可观察到的输入值;

第三层次输入值:相关资产或负债的不可观察输入值。

于本报告期末,本基金持有的以公允价值计量且其变动计入当期损益的金融资产中属于第二层次的余额为961,689,000.00元,无属于第一或第三层次的余额(上年度末:第二层次1,623,440,904.08元,无第一或第三层次)

(a) 第二层次的公允价值计量

对于本基金投资的证券交易所上市的证券,若出现重大事项停牌、交易不活跃(包括涨跌停时的交易不活跃)、或属于非公开发行等情况时,本基金不会于停牌期间、交易不活跃期间及限售期间将相关证券的公允价值列入第一层次。本基金综合考虑估值调整中采用的不可观察输入值对于公允价值的影响程度,确定相关证券公允价值的层次。

(b) 非持续的以公允价值计量的金融工具

于本报告期末,本基金无非持续的以公允价值计量的金融工具(上年度末:无)。

(2) 其他金融工具的公允价值(期末非以公允价值计量的项目)

其他金融工具主要包括买入返售金融资产、卖出回购金融资产、应收款项和其他金融负债,其账面价值与公允价值之间无重大差异。

(3) 除以上事项外,截至资产负债表日本基金无需要说明的其他重要事项。

§ 7 投资组合报告

中信保诚景华债券型证券投资基金

7.1 期末基金资产组合情况

金额单位：人民币元

序号	项目	金额	占基金总资产的比例(%)
1	权益投资	-	-
	其中：股票	-	-
2	基金投资	-	-
3	固定收益投资	1,187,288,000.00	98.99
	其中：债券	1,187,288,000.00	98.99
	资产支持证券	-	-
4	贵金属投资	-	-
5	金融衍生品投资	-	-
6	买入返售金融资产	-	-
	其中：买断式回购的买入返售金融资产	-	-
7	银行存款和结算备付金合计	2,251,672.09	0.19
8	其他各项资产	9,857,420.37	0.82
9	合计	1,199,397,092.46	100.00

7.2 报告期末按行业分类的股票投资组合

7.2.1 报告期末按行业分类的境内股票投资组合

本基金本报告期末未持有境内投资股票。

7.2.2 报告期末按行业分类的港股通投资股票投资组合

本基金本报告期末未持有港股通投资股票。

7.3 期末按公允价值占基金资产净值比例大小排序的所有股票投资明细

本基金本报告期末未持有股票。

7.4 报告期内股票投资组合的重大变动

7.4.1 累计买入金额超出期初基金资产净值2%或前20名的股票明细

本基金本报告期末未进行股票买入交易。

7.4.2 累计卖出金额超出期初基金资产净值2%或前20名的股票明细

本基金本报告期末未进行股票卖出交易。

7.4.3 买入股票的成本总额及卖出股票的收入总额

本基金本报告期末未进行股票买卖交易。

7.5 期末按债券品种分类的债券投资组合

金额单位：人民币元

序号	债券品种	公允价值	占基金资产净值比例(%)
1	国家债券	-	-
2	央行票据	-	-
3	金融债券	740,725,000.00	71.55
	其中：政策性金融债	671,606,000.00	64.87
4	企业债券	-	-
5	企业短期融资券	280,212,000.00	27.07
6	中期票据	166,351,000.00	16.07
7	可转债(可交换债)	-	-
8	同业存单	-	-
9	其他	-	-

10	合计	1,187,288,000.00	114.68
----	----	------------------	--------

7.6 期末按公允价值占基金资产净值比例大小排序的前五名债券投资明细

金额单位：人民币元

序号	债券代码	债券名称	数量（张）	公允价值	占基金资产净值比例（%）
1	091918001	19 农发清发 01	3,500,000	352,695,000.00	34.07
2	092018001	20 农发清发 01	2,500,000	248,725,000.00	24.03
3	101800462	18 上虞国资 MTN001	500,000	52,705,000.00	5.09
4	170310	17 进出 10	500,000	50,110,000.00	4.84
5	012000562	20 金港 SCP001	400,000	40,092,000.00	3.87

7.7 期末按公允价值占基金资产净值比例大小排序的所有资产支持证券投资明细

本基金本报告期末未持有资产支持证券。

7.8 报告期末按公允价值占基金资产净值比例大小排序的前五名贵金属投资明细

本基金本报告期末未持有贵金属。

7.9 期末按公允价值占基金资产净值比例大小排序的前五名权证投资明细

本基金本报告期末未持有权证。

7.10 报告期末本基金投资的股指期货交易情况说明

7.10.1 报告期末本基金投资的股指期货持仓和损益明细

本基金本报告期内未进行股指期货投资。

7.10.2 本基金投资股指期货的投资政策

本基金投资范围不包括股指期货投资。

7.11 报告期末本基金投资的国债期货交易情况说明

7.11.1 本期国债期货投资政策

本基金投资范围不包括国债期货投资。

7.11.2 报告期末本基金投资的国债期货持仓和损益明细

本基金本报告期内未进行国债期货投资。

7.11.3 本期国债期货投资评价

本基金本报告期内未进行国债期货投资。

7.12 投资组合报告附注

7.12.1 基金投资前十名证券的发行主体被监管部门立案调查或编制日前一年内受到公开谴责、处罚说明

苏州金融租赁股份有限公司于 2019 年 12 月 3 日收到苏州银保监分局的处罚（苏州银保监罚决字[2019]25 号），苏州金融租赁股份有限公司因高级管理人员参与本人薪酬决定过程且绩效薪酬延期支付不符合规定被罚款 45 万元。

对“20 苏州租赁债”的投资决策程序的说明：本基金管理人定期回顾、长期跟踪研究该投资标的的信用资质，我们认为，该处罚事项未对苏州银行金融租赁股份有限公司的长期企业经营和投资价值产生实质性影响。我们对该投资标的的投资严格执行内部投资决策流程，符合法律法规和公司制度的规定。

除此之外，其余本基金投资的前十名证券的发行主体均没有被监管部门立案调查，或在报告编制日前一年内受到公开谴责、处罚。

7.12.2 声明基金投资的前十名股票是否超出基金合同规定的备选股票库

本基金本报告期末未持有股票投资，没有超过基金合同规定备选库之外的股票。

7.12.3 期末其他各项资产构成

单位：人民币元

序号	名称	金额
1	存出保证金	-

2	应收证券清算款	-
3	应收股利	-
4	应收利息	9,849,426.77
5	应收申购款	7,993.60
6	其他应收款	-
7	待摊费用	-
8	其他	-
9	合计	9,857,420.37

7.12.4 期末持有的处于转股期的可转换债券明细

本基金本报告期末未持有处于转股期的可转换债券。

7.12.5 期末前十名股票中存在流通受限情况的说明

本基金本报告期末未持有股票投资，不存在流通受限情况。

7.12.6 投资组合报告附注的其他文字描述部分

因四舍五入原因，投资组合报告中市值占净值比例的分项之和与合计可能存在尾差。

§7 投资组合报告

信诚理财7日盈债券型证券投资基金

7.1 期末基金资产组合情况

金额单位：人民币元

序号	项目	金额	占基金总资产的比例(%)
1	固定收益投资	961,149,582.92	79.23
	其中：债券	961,149,582.92	79.23
	资产支持证券	-	-
2	买入返售金融资产	248,723,173.09	20.50
	其中：买断式回购的买入返售金融资产	-	-
3	银行存款和结算备付金合计	1,123,267.66	0.09
4	其他各项资产	2,070,596.31	0.17
5	合计	1,213,066,619.98	100.00

7.2 债券回购融资情况

金额单位：人民币元

序号	项目	占基金资产净值的比例(%)	
1	报告期内债券回购融资余额	12.04	
	其中：买断式回购融资	-	
序号	项目	金额	占基金资产净值的比例(%)
2	报告期末债券回购融资余额	161,009,599.49	15.32
	其中：买断式回购融资	-	-

注：报告期内债券回购融资余额占基金资产净值的比例为报告期内每日融资余额占资产净值比例的简单平均值。

注：根据法规规定，货币市场基金债券正回购的资金余额不得超过基金资产净值的20%，本基金为债券型基金，不适用上述规定，本基金在本报告期内操作未违反基金合同约定及监管要求。

7.3 基金投资组合平均剩余期限

7.3.1 投资组合平均剩余期限基本情况

项目	天数
报告期末投资组合平均剩余期限	118
报告期内投资组合平均剩余期限最高值	123
报告期内投资组合平均剩余期限最低值	9

注：本基金合同约定，本基金管理人将动态确定并控制投资组合平均剩余期限在127天以内，以规避较长期限债券的利率风险。

报告期内投资组合平均剩余期限超过120天情况说明

本基金合同约定，本基金投资组合的平均剩余期限在每个交易日均不得超过127天，本基金在报告期内操作未违反合同约定。

7.3.2 期末投资组合平均剩余期限分布比例

序号	平均剩余期限	各期限资产占基金资产净值的比例(%)	各期限负债占基金资产净值的比例(%)
1	30天以内	58.97	15.32
	其中：剩余存续期超过397天的浮动利率债	-	-
2	30天(含)—60天	-	-
	其中：剩余存续期超过397天的浮动利率债	-	-
3	60天(含)—90天	4.73	-
	其中：剩余存续期超过397天的浮动利率债	-	-
4	90天(含)—120天	9.45	-
	其中：剩余存续期超过397天的浮动利率债	-	-
5	120天(含)—397天(含)	42.07	-
	其中：剩余存续期超过397天的浮动利率债	-	-
	合计	115.22	15.32

7.4 报告期内投资组合平均剩余存续期超过240天情况说明

本基金本报告期内未出现投资组合平均剩余存续期超过240天的情况。

7.5 期末按债券品种分类的债券投资组合

金额单位：人民币元

序号	债券品种	摊余成本	占基金资产净值比例(%)
1	国家债券	-	-
2	央行票据	-	-
3	金融债券	90,458,015.37	8.61
	其中：政策性金融债	90,458,015.37	8.61
4	企业债券	-	-
5	企业短期融资券	-	-
6	中期票据	-	-
7	同业存单	870,691,567.55	82.84
8	其他	-	-

9	合计	961,149,582.92	91.45
10	剩余存续期超过397天的浮动利率债券	-	-

7.6 期末按摊余成本占基金资产净值比例大小排名的前十名债券投资明细

金额单位：人民币元

序号	债券代码	债券名称	债券数量(张)	摊余成本	占基金资产净值比例(%)
1	111909441	19 浦发银行 CD441	2,000,000	199,977,140.50	19.03
2	111907023	19 招商银行 CD023	1,500,000	149,982,857.91	14.27
3	111915230	19 民生银行 CD230	1,000,000	99,295,028.70	9.45
4	111911276	19 平安银行 CD276	1,000,000	97,924,447.10	9.32
5	112014007	20 江苏银行 CD007	1,000,000	97,508,776.86	9.28
6	112015049	20 民生银行 CD049	1,000,000	97,452,345.44	9.27
7	111988732	19 广州农村商业银行 CD113	800,000	78,835,827.54	7.50
8	170310	17 进出10	500,000	50,339,188.30	4.79
9	111998780	19 南京银行 CD044	500,000	49,715,143.50	4.73
10	150220	15 国开20	200,000	20,115,593.00	1.91

7.7 “影子定价”与“摊余成本法”确定的基金资产净值的偏离

项目	偏离情况
报告期内偏离度的绝对值在0.25(含)-0.5%间的次数	0
报告期内偏离度的最高值	0.1283%
报告期内偏离度的最低值	0.0101%
报告期内每个交易日偏离度的绝对值的简单平均值	0.0739%

报告期内负偏离度的绝对值达到0.25%情况说明

本基金本报告期内未出现负偏离度的绝对值达到0.25%的情况。

报告期内正偏离度的绝对值达到0.5%情况说明

本基金本报告期内未出现正偏离度的绝对值达到0.5%的情况。

7.8 期末按摊余成本占基金资产净值比例大小排名的前十名资产支持证券投资明细

本基金本报告期末未持有资产支持证券。

7.9 投资组合报告附注

7.9.1 基金计价方法说明

本基金估值采用“摊余成本法”，即估值对象以买入成本列示，按照票面利率或协议利率并考虑其买入时的溢价与折价，在剩余存续期内平均摊销，每日计提损益。

7.9.2 基金投资前十名证券的发行主体被监管部门立案调查或编制日前一年内受到公开谴责、处罚说明

中国民生银行股份有限公司于2019年12月14日收到北京银保监局的处罚(京银保监罚决字

(2019)56号), 民生银行因违规提供担保及财务资助被北京银保监局责令改正并处700万元罚款。民生银行股份有限公司于2020年2月10日收到中国人民银行的处罚(银罚字[2020]1号), 民生银行因违反反洗钱, 未依法履行职责被中国人民银行罚款2360万元。

平安银行股份有限公司于2020年1月20日收到深圳银保监局处罚(深银保监罚决字[2020]7号), 因未依法履行职责被罚款720万元。

广州农村商业银行股份有限公司于2019年7月29日、2019年10月25日分别收到广东银保监局的处罚(粤银保监罚决字[2019]46号、粤银保监罚决字[2019]54号), 广州农商行因贷后管理不尽职导致贷款被挪用、违规向客户收取服务费被广东银保监局分别罚款50万元、65万元。广州农村商业银行股份有限公司于2020年4月21日收到中国证监会采取出具警示函监管措施的决定, 广州农商行因在申请首次公开发行股票并上市过程中, 存在部分金融资产减值准备计提不充分、个别违约债券会计核算前后不一致等问题被中国证监会采取出具警示函的行政监管措施。

南京银行股份有限公司于2019年12月31日收到江苏银保监局的五个处罚(苏银保监罚决字(2019)74号、苏银保监罚决字(2019)76号、苏银保监罚决字(2019)83号、苏银保监罚决字[2019]86号、苏银保监罚决字(2019)95号), 南京银行因同业资金违规流向国家政策规定的限制性领域被江苏银保监局警告, 合计罚款人民币26万元, 因未将部分银行承担风险的业务纳入统一授信管理等12项违法违规行为被江苏银保监局没收违法所得137701元, 处以人民币610万元罚款。

对“19民生银行CD230、19平安银行CD276、20民生银行CD049、19广州农村商业银行CD113、19南京银行CD044”的投资决策程序的说明: 本基金管理人定期回顾、长期跟踪研究该投资标的的信用资质, 我们认为, 该处罚事项未对民生银行、平安银行、广州农商行以及南京银行的长期企业经营和投资价值产生实质性影响。我们对该投资标的的投资严格执行内部投资决策流程, 符合法律法规和公司制度的规定。

除此之外, 其余本基金投资的前十名证券的发行主体均没有被监管部门立案调查, 或在报告编制日前一年内受到公开谴责、处罚。

7.9.3 期末其他各项资产构成

单位: 人民币元

序号	名称	金额
1	存出保证金	-
2	应收证券清算款	-
3	应收利息	2,070,596.31
4	应收申购款	-
5	其他应收款	-
6	待摊费用	-
7	其他	-
8	合计	2,070,596.31

7.9.4 投资组合报告附注的其他文字描述部分

因四舍五入原因, 投资组合报告中摊余成本占净值比例的分项之和与合计可能存在尾差。

§ 8 基金份额持有人信息

中信保诚景华债券型证券投资基金

8.1 期末基金份额持有人户数及持有人结构

份额单位: 份

份额级别	持有人户数(户)	户均持有的基金份额	持有人结构			
			机构投资者		个人投资者	
			持有份额	占总份额比例	持有份额	占总份额比例

中信保诚景华 A	3,861	266,903.29	1,000,764,513.23	97.11%	29,749,098.39	2.89%
中信保诚景华 C	12	2,450.56	-	-	29,406.76	100.00%
合计	3,873	266,083.92	1,000,764,513.23	97.11%	29,778,505.15	2.89%

注：本表列示“占基金总份额比例”中，对下属分级基金，为占各自级别份额的比例；对合计数，为占期末基金份额总额的比例。

8.2 期末基金管理人的从业人员持有本基金的情况

项目	份额级别	持有份额总数（份）	占基金总份额比例
基金管理人所有从业人员持有本基金	中信保诚景华 A	2,595.79	0.00%
	中信保诚景华 C	1,000.00	3.40%
	合计	3,595.79	0.00%

注：本表列示“占基金总份额比例”中，对下属分级基金，为占各自级别份额的比例；对合计数，为占期末基金份额总额的比例。

8.3 期末基金管理人的从业人员持有本开放式基金份额总量区间情况

项目	份额级别	持有基金份额总量的数量区间（万份）
本公司高级管理人员、基金投资和部门负责人持有本开放式基金	中信保诚景华 A	0
	中信保诚景华 C	0
	合计	0
本基金基金经理持有本开放式基金	中信保诚景华 A	0
	中信保诚景华 C	0
	合计	0

注：1、期末本基金管理人的高级管理人员、基金投资和部门负责人未持有本基金的基金份额。

2、期末本基金的基金经理未持有本基金的基金份额。

8.4 发起式基金发起资金持有份额情况

无

§ 8 基金份额持有人信息

信诚理财7日盈债券型证券投资基金

8.1 期末基金份额持有人户数及持有人结构

份额单位：份

份额级别	持有人户数（户）	户均持有的基金份额	持有人结构			
			机构投资者		个人投资者	
			持有份额	占总份额比例	持有份额	占总份额比例
信诚理财7日盈债券 A	4,940	10,184.78	198,000.00	0.39%	50,114,835.88	99.61%

信诚理财7日盈债券B	1	1,000,745,721.18	1,000,745,721.18	100.00%	0.00	0.00%
合计	4,941	212,721.83	1,000,943,721.18	95.23%	50,114,835.88	4.77%

注：本表列示“占基金总份额比例”中，对下属分级基金，为占各自级别份额的比例，对合计数，为占期末基金总份额的比例。

8.2 期末基金管理人的从业人员持有本基金的情况

项目	份额级别	持有份额总数(份)	占基金总份额比例
基金管理人所有从业人员持有本基金	信诚理财7日盈债券A	2,588.60	0.01%
	信诚理财7日盈债券B	-	-
	合计	2,588.60	0.00%

注：本表列示“占基金总份额比例”中，对下属分级基金，为占各自级别份额的比例；对合计数，为占期末基金总份额的比例。

8.3 期末基金管理人的从业人员持有本开放式基金份额总量区间情况

项目	份额级别	持有基金份额总量的数量区间(万份)
本公司高级管理人员、基金投资和相关部门负责人持有本开放式基金	信诚理财7日盈债券A	0
	信诚理财7日盈债券B	0
	合计	0
本基金基金经理持有本开放式基金	信诚理财7日盈债券A	0
	信诚理财7日盈债券B	0
	合计	0

注：1、期末本基金管理人的高级管理人员、基金投资和相关部门负责人未持有本基金的基金份额。

2、期末本基金的基金经理未持有本基金的基金份额。

8.4 发起式基金发起资金持有份额情况

无

§ 9 开放式基金份额变动

中信保诚景华债券型证券投资基金

单位：份

项目	中信保诚景华A	中信保诚景华C
基金合同生效日(2020年03月03日)基金份额总额	1,049,022,405.00	-
基金合同生效日起至报告期期末基金总申购份额	1,374,129.72	232,103.88

减：基金合同生效日起至报告期期末基金总赎回份额	19,882,923.10	202,697.12
基金合同生效日起至报告期期末基金拆分变动份额	-	-
报告期期末基金份额总额	1,030,513,611.62	29,406.76

§ 9 开放式基金份额变动

信诚理财7日盈债券型证券投资基金

单位：份

项目	信诚理财7日盈债券A	信诚理财7日盈债券B
基金合同生效日（2012年11月27日）基金份额总额	1,425,727,750.58	1,413,038,926.58
本报告期期初基金份额总额	40,128,658.43	1,663,058,997.44
本报告期基金总申购份额	37,088,256.46	1,013,256,200.88
减：本报告期基金总赎回份额	26,904,079.01	1,675,569,477.14
本报告期基金拆分变动份额	-	-
报告期期末基金份额总额	50,312,835.88	1,000,745,721.18

§ 10 重大事件揭示

10.1 基金份额持有人大会决议

2020年2月3日，信诚理财7日盈债券型证券投资基金基金份额持有人大会以现场方式召开，大会讨论通过了信诚理财7日盈债券型证券投资基金转型并修改基金合同的议案，主要内容包括改为采用浮动基金份额净值、调整基金运作方式、投资范围和限制、投资策略、投资目标、业绩比较基准、基金费用、收益分配方式、估值方法、调整基金份额分类等，并同意将“信诚理财7日盈债券型证券投资基金”更名为“中信保诚景华债券型证券投资基金”，上述基金份额持有人大会决议自表决通过之日起生效。自2020年3月3日起，《中信保诚景华债券型证券投资基金基金合同》生效，《信诚理财7日盈债券型证券投资基金基金合同》同日起失效。

10.2 基金管理人、基金托管人的专门基金托管部门的重大人事变动

本报告期内，基金管理人、基金托管人的专门基金托管部门无重大人事变动。

10.3 涉及基金管理人、基金财产、基金托管业务的诉讼

报告期内无涉及基金管理人、基金财产、基金托管业务的诉讼。

10.4 基金投资策略的改变

本报告期内，信诚理财7日盈债券型证券投资基金转型为中信保诚景华债券型证券投资基金，基金投资策略相应调整。

10.5 为基金进行审计的会计师事务所情况

为本基金进行审计的会计师事务所是毕马威华振会计师事务所(特殊普通合伙)。该会计师事务所自本基金基金合同生效日起为本基金提供审计服务至今。

10.6 管理人、托管人及其高级管理人员受稽查或处罚等情况

报告期内基金管理人、基金托管人的托管业务部门及其相关高级管理人员无受稽查或处罚等情况。

10.7 基金租用证券公司交易单元的有关情况

10.7.1 基金租用证券公司交易单元进行股票投资及佣金支付情况

金额单位：人民币元

券商名称	交易单元数量	股票交易		应支付该券商的佣金		备注
		成交金额	占当期股票成交总额的比例	佣金	占当期佣金总量的比例	
安信证券	1	-	-	-	-	-
大通证券	1	-	-	-	-	-
东方证券	1	-	-	-	-	-
广发证券	2	-	-	-	-	-
广州证券	2	-	-	-	-	-
国泰君安	1	-	-	-	-	-
国信证券	1	-	-	-	-	-
海通证券	2	-	-	-	-	-
红塔证券	1	-	-	-	-	-
西南证券	2	-	-	-	-	-
招商证券	2	-	-	-	-	-
浙商证券	1	-	-	-	-	-
中信建投	2	-	-	-	-	-
中信证券	1	-	-	-	-	-

注：本基金根据券商的研究实力和服务水平选择专用席位。由研究部牵头对席位候选券商的研究实力和服务质量进行评估，并综合考虑候选券商的综合实力，由研究总监和投资总监审核批准。

10.7.2 基金租用证券公司交易单元进行其他证券投资的情况

金额单位：人民币元

券商名称	债券交易		回购交易		权证交易		基金	
	成交金额	占当期债券成交总额的比例	成交金额	占当期回购成交总额的比例	成交金额	占当期权证成交总额的比例	成交金额	占当期基金成交总额的比例
安信证券	-	-	-	-	-	-	-	-
大通证券	-	-	-	-	-	-	-	-
东方证券	-	-	-	-	-	-	-	-
广发证券	-	-	-	-	-	-	-	-
广州证券	-	-	-	-	-	-	-	-
国泰君安	-	-	-	-	-	-	-	-
国信证券	-	-	-	-	-	-	-	-
海通证券	-	-	-	-	-	-	-	-
红塔证券	-	-	-	-	-	-	-	-
西南证券	-	-	-	-	-	-	-	-
招商证券	-	-	-	-	-	-	-	-

浙商证券	-	-	-	-	-	-	-	-
中信建投	-	-	-	-	-	-	-	-
中信证券	-	-	-	-	-	-	-	-

注：本基金根据券商的研究实力和服务水平选择专用席位。由研究部牵头对席位候选券商的研究实力和服务质量进行评估，并综合考虑候选券商的综合实力，由研究总监和投资总监审核批准。

10.8 其他重大事件

序号	公告事项	法定披露方式	法定披露日期
1	中信保诚基金管理有限公司旗下证券投资基金2019年12月31日基金份额净值和基金份额累计净值公告	《证券时报》及/或基金管理人网站、中国证监会基金电子披露网站	2020年01月01日
2	中信保诚基金管理有限公司关于以现场方式召开信诚理财7日盈债券型证券投资基金基金份额持有人大会的第一次提示性公告	同上	2020年01月03日
3	中信保诚基金管理有限公司关于以现场方式召开信诚理财7日盈债券型证券投资基金基金份额持有人大会的第二次提示性公告	同上	2020年01月10日
4	中信保诚基金管理有限公司旗下全部基金2019年第四季度报告提示性公告	同上	2020年01月17日
5	信诚理财7日盈债券型证券投资基金2019年第四季度报告	同上	2020年01月17日
6	中信保诚基金管理有限公司关于延期召开信诚理财7日盈债券型证券投资基金基金份额持有人大会的提示性公告	同上	2020年01月29日
7	中信保诚基金管理有限公司关于调整旗下基金业务开放日及开放时间的提示性公告	同上	2020年01月30日
8	信诚理财7日盈债券型证券投资基金恢复大额申购、转换转入公告	同上	2020年02月04日
9	中信保诚基金管理有限公司关于信诚理财7日盈债券型证券投资基金基金份额持有人大会表决结果暨决议生效的公告	同上	2020年02月04日
10	信诚理财7日盈债券型证券投资基金暂停大额申购、转换转入和定期定额投资业务的公告	同上	2020年02月13日
11	中信保诚景华债券型证券投资基金基金合同生效公告	同上	2020年03月03日
12	中信保诚景华债券型证券投资基金基金合同	同上	2020年03月03日
13	中信保诚景华债券型证券投资基金托管协议	同上	2020年03月03日

14	中信保诚景华债券型证券投资基金招募说明书	同上	2020年03月03日
15	中信保诚基金管理有限公司关于中信保诚景华债券型证券投资基金开展赎回费率优惠活动的公告	同上	2020年03月05日
16	中信保诚景华债券型证券投资基金开放日常申购、赎回、转换、定期定额投资业务的公告	同上	2020年03月05日
17	中信保诚景华债券型证券投资基金暂停大额申购、转换转入和定期定额投资业务的公告	同上	2020年03月05日
18	中信保诚基金管理有限公司关于推迟披露旗下基金2019年年度报告的公告	同上	2020年03月21日
19	中信保诚基金管理有限公司关于提醒投资者及时提供或更新身份信息资料以免影响日常交易的公告	同上	2020年04月14日
20	中信保诚基金管理有限公司旗下全部基金2020年第一季度报告提示性公告	同上	2020年04月22日
21	中信保诚景华债券型证券投资基金(原信诚理财7日盈债券型证券投资基金转型)2020年第一季度报告	同上	2020年04月22日
22	中信保诚基金管理有限公司旗下全部基金2019年年度报告提示性公告	同上	2020年04月25日
23	信诚理财7日盈债券型证券投资基金2019年年度报告	同上	2020年04月25日

§ 10 重大事件揭示

信诚理财7日盈债券型证券投资基金

10.8 基金租用证券公司交易单元的有关情况

10.8.1 基金租用证券公司交易单元进行股票投资及佣金支付情况

金额单位：人民币元

券商名称	交易单元数量	股票交易		应支付该券商的佣金		备注
		成交金额	占当期股票成交总额的比例	佣金	占当期佣金总量的比例	
安信证券	1	-	-	-	-	-
大通证券	1	-	-	-	-	-
东方证券	1	-	-	-	-	-
广发证券	2	-	-	-	-	-
广州证券	2	-	-	-	-	-
国泰君安	1	-	-	-	-	-

国信证券	1	-	-	-	-
海通证券	2	-	-	-	-
红塔证券	1	-	-	-	-
西南证券	2	-	-	-	-
招商证券	2	-	-	-	-
浙商证券	1	-	-	-	-
中信建投	2	-	-	-	-
中信证券	1	-	-	-	-

注：本基金根据券商的研究实力和服务水平选择专用席位。由研究部牵头对席位候选券商的研究实力和服务质量进行评估，并综合考虑候选券商的综合实力，由研究总监和投资总监审核批准。

10.8.2 基金租用证券公司交易单元进行其他证券投资的情况

金额单位：人民币元

券商名称	债券交易		回购交易		权证交易		基金	
	成交金额	占当期债券成交总额的比例	成交金额	占当期回购成交总额的比例	成交金额	占当期权证成交总额的比例	成交金额	占当期基金成交总额的比例
安信证券	-	-	-	-	-	-	-	-
大通证券	-	-	-	-	-	-	-	-
东方证券	-	-	-	-	-	-	-	-
广发证券	-	-	-	-	-	-	-	-
广州证券	-	-	-	-	-	-	-	-
国泰君安	-	-	-	-	-	-	-	-
国信证券	-	-	-	-	-	-	-	-
海通证券	-	-	-	-	-	-	-	-
红塔证券	-	-	-	-	-	-	-	-
西南证券	-	-	-	-	-	-	-	-
招商证券	-	-	-	-	-	-	-	-
浙商证券	-	-	-	-	-	-	-	-
中信建投	-	-	-	-	-	-	-	-
中信证券	-	-	-	-	-	-	-	-

注：本基金根据券商的研究实力和服务水平选择专用席位。由研究部牵头对席位候选券商的研究实力和服务质量进行评估，并综合考虑候选券商的综合实力，由研究总监和投资总监审核批准。

§ 11 影响投资者决策的其他重要信息

11.1 报告期内单一投资者持有基金份额比例达到或超过 20%的情况

	报告期内持有基金份额变化情况	报告期末持有基金情况
--	----------------	------------

投资者类别	序号	持有基金份额比例达到或者超过20%的时间区间	期初份额	申购份额	赎回份额	持有份额	份额占比
机构	1	2020-01-01至2020-02-16	411,664,563.69	1,341,711.57	413,006,275.26	-	-
	2	2020-01-01至2020-02-18	817,583,056.78	2,227,786.77	819,810,843.55	-	-
	3	2020-02-17至2020-02-17	323,995,950.24	882,838.55	324,878,788.79	-	-
	4	2020-02-18至2020-06-30	-	2,001,529,026.46	1,000,764,513.23	1,000,764,513.23	97.11%
个人							

产品特有风险

本基金如果出现单一投资者持有基金份额比例达到或超过基金份额总份额的20%，则面临大额赎回的情况，可能导致：

- (1) 基金在短时间内无法变现足够的资产予以应对，可能会产生基金仓位调整困难，导致流动性风险；如果持有基金份额比例达到或超过基金份额总额的20%的单一投资者大额赎回引发巨额赎回，基金管理人可能根据《基金合同》的约定决定部分延期赎回，如果连续2个开放日以上(含本数)发生巨额赎回，基金管理人可能根据《基金合同》的约定暂停接受基金的赎回申请，对剩余投资者的赎回办理造成影响；
- (2) 基金管理人被迫抛售证券以应付基金赎回的现金需要，则可能使基金资产净值受到不利影响，影响基金的投资运作和收益水平；
- (3) 因基金净值精度计算问题，或因赎回费收入归基金资产，导致基金净值出现较大波动；
- (4) 基金资产规模过小，可能导致部分投资受限而不能实现基金合同约定的投资目的及投资策略；
- (5) 大额赎回导致基金资产规模过小，不能满足存续的条件，基金将根据基金合同的约定面临合同终止清算、转型等风险。

11.2 影响投资者决策的其他重要信息

无

§ 12 备查文件目录

12.1 备查文件目录

- 1、(原)信诚理财7日盈债券型证券投资基金相关批准文件
- 2、中信保诚基金管理有限公司营业执照
- 3、中信保诚景华债券型证券投资基金基金合同
- 4、中信保诚景华债券型证券投资基金招募说明书
- 5、(原)信诚理财7日盈债券型证券投资基金基金合同

6、(原)信诚理财7日盈债券型证券投资基金招募说明书

7、本报告期内按照规定披露的各项公告

12.2 存放地点

中信保诚基金管理有限公司办公地—中国(上海)自由贸易试验区世纪大道8号上海国金中心汇丰银行大楼9层。

12.3 查阅方式

投资者可在营业时间至公司办公地点免费查阅,也可按工本费购买复印件。

亦可通过公司网站查阅,公司网址为 www.citicprufunds.com.cn。

中信保诚基金管理有限公司

2020年08月28日