

中国环球租赁有限公司
合并资产负债表
2020年6月30日
人民币元



流动资产	2020年6月30日	2019年12月31日
货币资金	2,634,181,703	3,138,746,574
衍生金融资产	191,110,533	131,060,311
应收票据	500,000	-
应收账款	672,876,614	631,472,731
预付款项	92,732,459	17,819,528
其他应收款	195,337,910	291,788,891
存货	191,540,022	156,833,729
一年内到期的非流动资产	17,750,130,054	15,491,623,866
其他流动资产	3,983,571	3,352,832
流动资产合计	<u>21,732,392,866</u>	<u>19,862,698,462</u>
非流动资产：		
应收融资租赁款	32,128,435,624	33,408,640,578
长期股权投资	453,427,099	449,004,897
衍生金融资产	115,424,629	29,258,695
固定资产	2,054,718,104	2,009,768,789
在建工程	93,863,718	93,310,926
无形资产	673,631,639	608,938,703
商誉	69,908,257	69,908,257
长期待摊费用	33,651,061	23,593,350
递延所得税资产	433,573,203	346,233,475
其他非流动资产	64,795,850	12,313,247
非流动资产合计	<u>36,121,429,184</u>	<u>37,050,970,917</u>
资产总计	<u>57,853,822,050</u>	<u>56,913,669,379</u>


中国环球租赁有限公司
合并资产负债表
2020年6月30日
人民币元



负债和所有者权益

	2020年6月30日	2019年12月31日
流动负债：		
短期借款	2,652,377,039	2,409,523,049
衍生金融负债	4,005,080	2,381,683
应付票据	-	-
应付账款	614,132,981	1,289,340,260
预收款项	155,757,138	134,284,414
应付职工薪酬	322,129,261	295,625,119
应交税费	148,388,933	122,072,716
其他应付款	5,157,734,040	4,498,883,349
一年内到期的非流动负债	5,575,866,331	4,835,756,001
其他流动负债	2,511,865,456	4,013,740,018
流动负债合计	<u>17,142,256,259</u>	<u>17,601,606,609</u>
非流动负债：		
长期借款	9,534,756,344	9,940,850,433
衍生金融负债	-	20,366,950
应付债券	11,912,618,642	10,585,551,974
租赁保证金	2,068,260,527	2,001,419,888
长期应付款	1,265,576,317	1,837,496,135
长期应付职工薪酬	505,182,660	583,740,661
递延收益	-	-
递延所得税负债	54,834,641	37,648,495
其他非流动负债		
非流动负债合计	<u>25,341,229,131</u>	<u>25,007,074,536</u>
负债合计	<u>42,483,485,390</u>	<u>42,608,681,145</u>

中国环球租赁有限公司
合并资产负债表
2020年6月30日
人民币元



所有者权益		
实收资本	5,205,313,025	5,205,313,025
其他权益工具	1,702,187,170	1,652,387,170
其中：可续期公司债	1,702,187,170	1,652,387,170
资本公积	2,898,829	-
其他综合收益	44,242,017	525,078
盈余公积	645,227,807	645,227,807
未分配利润	4,551,212,883	3,796,613,834
归属于母公司所有者权益合计	<u>12,151,081,731</u>	<u>11,300,066,914</u>
少数股东权益	3,219,254,929	3,004,921,320
所有者权益合计	<u>15,370,336,660</u>	<u>14,304,988,234</u>
负债和所有者权益总计	<u>57,853,822,050</u>	<u>56,913,669,379</u>


第1页至第3页的财务报表请以下人士签署：

法定代表人：

主管会计工作负责人：

会计机构负责人：

中国环球租赁有限公司
合并利润表
2020年1-6月
人民币元



	2020年1-6月	2019年1-6月
营业收入	4,036,453,742	3,206,805,430
减：营业成本	2,295,942,737	1,528,659,904
税金及附加	14,407,021	11,450,655
销售费用	180,529,450	172,003,424
管理费用	249,837,313	178,944,152
研发费用	8,505,688	-
财务费用	30,505,934	-1,976,809
加：其他收益	1,517,310	9,963,863
投资收益	4,896,143	-3,449,948
公允价值变动损益	10,833,263	5,580,088
信用减值损失	-118,924,516	-91,559,129
资产处置收益	3,595	-120,870
营业利润	<u>1,155,051,394</u>	<u>1,238,138,108</u>
加：营业外收入	2,652,977	538,794
减：营业外支出	5,746,332	1,044,765
利润总额	<u>1,151,958,039</u>	<u>1,237,632,137</u>
减：所得税费用	252,763,354	308,381,297
净利润	<u>899,194,685</u>	<u>929,250,840</u>
减：少数股东损益	94,795,636	131,644,357
归属于母公司所有者的净利润	<u>804,399,049</u>	<u>797,606,483</u>

第4页的财务报表请以下人士签署：

法定代表人：

 李军


主管会计工作负责人：



会计机构负责人：



中国环球租赁有限公司
合并现金流量表
2020年1-6月
人民币元




一、经营活动	2020年1-6月	2019年1-6月
销售商品、提供劳务收到的现金	11,021,292,769	8,390,581,330
收到的税费返还	-	-
收到的其他与经营活动有关的现金	86,034,176	29,220,529
经营活动现金流入小计	<u>11,107,326,945</u>	<u>8,419,801,859</u>
购买商品、接受劳务支付的现金	9,151,837,209	12,043,798,429
支付给职工以及为职工支付的现金	777,307,734	440,715,895
支付的各项税费	427,153,683	407,566,200
支付的其他与经营活动有关的现金	88,310,957	75,716,951
经营活动现金流出小计	<u>10,444,609,583</u>	<u>12,967,797,475</u>
经营活动产生的现金流量净额	<u>662,717,362</u>	<u>-4,547,995,616</u>

中国环球租赁有限公司
合并现金流量表
2020年1-6月
人民币元

二、投资活动	2020年1-6月	2019年1-6月
收回投资收到的现金		-
取得投资收益收到的现金	245,000	441,000
处置固定资产、无形资产和其他长期资产收回的 现金净额	175,913	5,069
收到其他与投资活动有关的现金	65,122,757	-
投资活动现金流入小计	<u>65,543,670</u>	<u>446,069</u>
购置固定资产、无形资产及其他长期资产支付的现 金	187,114,915	68,611,959
投资支付的现金	-	-
取得子公司及其他营业单位支付的现金净 额	-41,960,348	-193,167,559
支付的其他与投资活动有关的现金	10,069,771	197,949,948
投资活动现金流出小计	<u>155,224,338</u>	<u>73,394,348</u>
投资活动产生的现金流量净额	<u>-89,680,668</u>	<u>-72,948,279</u>

中国环球租赁有限公司
合并现金流量表
2020年1-6月
人民币元



三、筹资活动	2020年1-6月	2019年1-6月
吸收投资收到的现金	-	-
取得借款所收到的现金	11,770,911,000	15,165,153,588
收到其他与筹资活动有关的现金	486,051,170	119,415,803
筹资活动现金流入小计	<u>12,256,962,170</u>	<u>15,284,569,391</u>
偿还债务支付的现金	11,953,128,058	9,578,209,989
分配股利、利润或偿付利息所支付的现金	1,244,362,867	1,446,377,952
支付其他与筹资活动有关的现金	250,076,558	107,915,107
筹资活动现金流出小计	<u>13,447,567,482</u>	<u>11,132,503,048</u>
筹资活动产生的现金流量净额	<u>-1,190,605,313</u>	<u>4,152,066,343</u>
四、汇率变动对现金及现金等价物的影响	6,263,285	6,177,359
五、现金及现金等价物增加额	<u>-611,305,334</u>	<u>-462,700,193</u>
加：年初现金及现金等价物余额	2,766,548,238	1,937,668,282
六、年末现金及现金等价物余额	<u>2,155,242,904</u>	<u>1,474,968,089</u>

第5页至第7页的财务报表请以下人士签署：

法定代表人：

主管会计工作负责人：

会计机构负责人：

中国环球租赁有限公司
所有者权益变动表
2020年6月30日
人民币元



	归属于母公司所有者权益						少数股东	所有者权益合计	
	实收资本	其他权益工具： 可续期公司债券	资本公积	其他综合收益	专项储备	盈余公积			未分配利润
一、上年年末余额	5,205,313,025.00	1,652,387,170.00	-	525,078.00	645,227,807.00	3,796,613,834.00	11,300,066,914.00	3,004,921,320.00	14,304,988,234.00
加：									
会计政策变更									
其他会计政策变更									
前期差错更正									
同一控制下企业合并									
二、本年年初余额	5,205,313,025.00	1,652,387,170.00	-	525,078.00	645,227,807.00	3,796,613,834.00	11,300,066,914.00	3,004,921,320.00	14,304,988,234.00
三、本年增减变动金额	-	49,800,000.00	2,898,829.00	43,716,939.00	-	754,599,049.00	851,014,817.00	214,333,609.00	1,065,348,426.00
(一) 综合收益总额		49,800,000.00		43,716,939.00		754,599,049.00	848,115,988.00	94,128,013.00	942,244,001.00
(二) 所有者投入和减少资本									
1 所有者投入资本									
2 可续期公司债券派息									
3 股份支付计入所有者权益的金额			2,898,829.00				2,898,829.00		2,898,829.00

4	其他								
(三)	利润分配								
1	提取盈余公积								
2	对所有者分配								
3	其他								
(四)	所有者权益内部结转								
1	资本公积转增资本								
2	盈余公积转增资本								
3	盈余公积弥补亏损								
	设定受益计划变动额结转留存收益								
4	转留存收益								
5	其他								
(五)	专项储备								
1	本年提取								
2	本年使用								
(六)	收购子公司								
									120,205,596.00

四、	本年年末余额	5,205,313,025.00	1,702,187,170.00	2,898,829.00	44,242,017.00	-	645,227,807.00	4,551,212,883.00	12,151,081,731.00	3,219,254,929.00	15,370,336,660.00
----	--------	------------------	------------------	--------------	---------------	---	----------------	------------------	-------------------	------------------	-------------------



第 8 页至第 9 页的财务报表请以下人士签署：
法定代表人：

[Handwritten Signature]

主管会计工作负责人：

[Handwritten Signature]

会计机构负责人：

[Handwritten Signature]

中国环球租赁有限公司
资产负债表
2020年6月30日
人民币元



流动资产	2020年6月30日	2019年12月31日
货币资金	1,618,720,575	1,562,359,516
衍生金融资产	191,110,533	131,060,311
应收票据	390,000,000	-
应收账款	2,517,000	10,501,604
预付款项	55,153,563	1,409,420
其他应收款	1,756,593,436	4,590,018,433
存货	2,397,442	2,316,321
一年内到期的非流动资产	13,546,791,748	11,730,927,507
其他流动资产	-	-
流动资产合计	<u>17,563,284,297</u>	<u>18,028,593,112</u>
非流动资产:		
应收融资租赁款	27,375,853,553	28,387,132,172
长期股权投资	4,114,424,498	3,114,424,498
衍生金融资产	115,424,629	29,258,695
固定资产	11,443,138	9,980,423
在建工程	-	-
无形资产	17,324,214	4,608,973
商誉	-	-
长期待摊费用	20,193,776	11,156,851
递延所得税资产	347,279,225	266,779,404
其他非流动资产	15,895,850	11,265,448
非流动资产合计	<u>32,017,838,883</u>	<u>31,834,606,464</u>
资产总计	<u>49,581,123,180</u>	<u>49,863,199,576</u>

中国环球租赁有限公司
资产负债表
2020年6月30日
人民币元



负债和所有者权益

	2020年6月30日	2019年12月31日
流动负债：		
短期借款	2,237,715,928	1,676,307,556
衍生金融负债	4,005,080	2,381,683
应付票据	400,000,000	400,000,000
应付账款	14,055,796	399,388,639
预收款项	45,426,166	42,093,127
应付职工薪酬	227,003,055	146,295,802
应交税费	62,592,669	37,503,836
其他应付款	4,398,631,148	4,762,221,766
一年内到期的非流动负债	5,107,279,440	4,570,488,852
其他流动负债	2,511,865,456	4,013,740,018
流动负债合计	<u>15,008,574,738</u>	<u>16,050,421,279</u>
非流动负债：		
长期借款	9,413,824,783	9,677,883,263
衍生金融负债	-	20,366,950
应付债券	11,912,618,642	10,585,551,974
租赁保证金	1,403,109,312	1,384,608,985
长期应付款	989,129,120	1,837,496,135
长期应付职工薪酬	374,071,502	434,154,199
递延收益	-	-
递延所得税负债	44,209,738	28,188,273
其他非流动负债		
非流动负债合计	<u>24,136,963,097</u>	<u>23,968,249,779</u>
负债合计	<u>39,145,537,835</u>	<u>40,018,671,058</u>

中国环球租赁有限公司
资产负债表
2020年6月30日
人民币元



所有者权益		
实收资本	5,205,313,025	5,205,313,025
其他权益工具	1,702,187,170	1,652,387,170
其中：可续期公司债	1,702,187,170	1,652,387,170
资本公积	2,898,829	-
其他综合收益	46,778,826	2,362,830
盈余公积	502,458,757	502,458,757
未分配利润	2,975,948,738	2,482,006,736
归属于母公司所有者权益合计	<u>10,435,585,345</u>	<u>9,844,528,518</u>
少数股东权益	-	-
所有者权益合计	<u>10,435,585,345</u>	<u>9,844,528,518</u>
负债和所有者权益总计	<u>49,581,123,180</u>	<u>49,863,199,576</u>

第1页至第3页的财务报表请以下人士签署：

法定代表人：



主管会计工作负责人：



会计机构负责人：



中国环球租赁有限公司
利润表
2020年1-6月
人民币元



	2020年1-6月	2019年1-6月
营业收入	2,008,199,099	1,694,592,883
减：营业成本	893,677,243	860,332,080
税金及附加	8,493,964	5,903,934
销售费用	157,005,709	146,857,703
管理费用	118,499,114	104,566,504
研发费用	8,505,688	-
财务费用	26,523,814	2,523,422
加：其他收益	46,346	4,200,000
投资收益	228,941	-3,449,948
公允价值变动损益	10,833,263	5,580,088
信用减值损失	-116,717,712	-12,023,464
资产处置收益	3,595	-120,870
营业利润	<u>689,888,000</u>	<u>568,595,046</u>
加：营业外收入	53,337	139,353
减：营业外支出	3,007,000	1,000,000
利润总额	<u>686,934,337</u>	<u>567,734,399</u>
减：所得税费用	143,192,335	147,088,712
净利润	<u>543,742,002</u>	<u>420,645,687</u>
减：少数股东损益	-	-
归属于母公司所有者的净利润	<u>543,742,002</u>	<u>420,645,687</u>


第4页的财务报表请以下人士签署：

法定代表人：

主管会计工作负责人：

会计机构负责人：

中国环球租赁有限公司
现金流量表
2020年1-6月
人民币元



一、经营活动	2020年1-6月	2019年1-6月
销售商品、提供劳务收到的现金	6,616,944,261	5,547,162,020
收到的税费返还	-	-
收到的其他与经营活动有关的现金	16,900,592	11,145,019
经营活动现金流入小计	<u>6,633,844,853</u>	<u>5,558,307,039</u>
购买商品、接受劳务支付的现金	6,421,080,182	3,407,839,260
支付给职工以及为职工支付的现金	200,934,204	332,172,026
支付的各项税费	278,715,834	213,884,888
支付的其他与经营活动有关的现金	64,078,777	1,318,828,970
经营活动现金流出小计	<u>6,964,808,997</u>	<u>5,272,725,144</u>
经营活动产生的现金流量净额	<u>-330,964,145</u>	<u>285,581,895</u>

中国环球租赁有限公司
现金流量表
2020年1-6月
人民币元



二、投资活动	2020年1-6月	2019年1-6月
收回投资收到的现金	-	-
取得投资收益收到的现金	-	-
处置固定资产、无形资产和其他长期资产收回的现金净额	104,995	5,069
收到其他与投资活动有关的现金	5,410,827,570	9,946,477,632
投资活动现金流入小计	<u>5,410,932,565</u>	<u>9,946,482,701</u>
购置固定资产、无形资产及其他长期资产支付的现金	38,695,364	2,420,906
投资支付的现金	1,000,000,000	2,100,000,000
取得子公司及其他营业单位支付的现金净额	-	-
支付的其他与投资活动有关的现金	1,676,869,771	12,556,256,153
投资活动现金流出小计	<u>2,715,565,135</u>	<u>14,658,677,059</u>
投资活动产生的现金流量净额	<u>2,695,367,430</u>	<u>-4,712,194,358</u>

中国环球租赁有限公司
现金流量表
2020年1-6月
人民币元



三、筹资活动	2020年1-6月	2019年1-6月
吸收投资收到的现金	-	-
取得借款所收到的现金	11,270,911,000	12,058,000,588
收到其他与筹资活动有关的现金	3,924,769,404	2,762,164,778
筹资活动现金流入小计	<u>15,195,680,404</u>	<u>14,820,165,366</u>
偿还债务支付的现金	11,260,170,058	9,529,871,989
分配股利、利润或偿付利息所支付的现金	1,383,817,732	1,377,158,921
支付其他与筹资活动有关的现金	4,963,917,960	107,915,107
筹资活动现金流出小计	<u>17,607,905,749</u>	<u>11,014,946,017</u>
筹资活动产生的现金流量净额	<u>-2,412,225,345</u>	<u>3,805,219,349</u>
四、汇率变动对现金及现金等价物的影响	6,203,985	6,130,232
五、现金及现金等价物增加额	<u>-41,618,075</u>	<u>-615,262,882</u>
加：年初现金及现金等价物余额	1,447,555,078	1,576,660,099
六、年末现金及现金等价物余额	<u>1,405,937,002</u>	<u>961,397,217</u>

第5页至第7页的财务报表请以下人士签署：

法定代表人：

主管会计工作负责人：

会计机构负责人：

中国环球租赁有限公司
所有者权益变动表
2020年6月30日
人民币元



	归属于母公司所有者权益						少数股东	所有者		
	实收资本	其他权益工具： 可续期公司债	资本公积	其他综合收益	专项储 备	盈余公积	未分配利润	小计	权益	权益合计
一、上年年末余额	5,205,313,025.00	1,652,387,170.00	-	2,362,830.00	-	502,458,757.00	2,482,006,736.00	9,844,528,518.00	-	9,844,528,518.00
加：										
会计政策变更										
其他会计政策变更										
前期差错更正										
同一控制下企业合并										

二、本年初余额	5,205,313,025.00	1,652,387,170.00	-	2,362,830.00	-	502,458,757.00	2,482,006,736.00	9,844,528,518.00	-	9,844,528,518.00
三、本年增减变动金额	-	49,800,000.00	2,898,829.00	44,415,996.00	-	-	493,942,002.00	591,056,827.00	-	591,056,827.00
(一) 综合收益总额		49,800,000.00		44,415,996.00			493,942,002.00	588,157,998.00		588,157,998.00
(二) 所有者投入和减少资本										
1 所有者投入资本										
2 可续期公司债券派息										
3 股份支付计入所有者权益的金额										
4 其他			2,898,829.00					2,898,829.00		2,898,829.00

(三) 利润分配							
1	提取盈余公积						
2	对所有者的分配						
3	其他						
(四) 所有者权益内部结转							
1	资本公积转增资本						
2	盈余公积转增资本						
3	盈余公积弥补亏损						
设定受益计划变动额结转							
4	留存收益						
5	其他						
(五) 专项储备							
1	本年提取						
2	本年使用						
(六)	收购子公司						

四、 本年年末余额

5,205,313.025.00	1,702,187,170.00	2,898,829.00	46,778,826.00	-	502,458,757.00	2,975,948,738.00	10,435,585,345.00	-	10,435,585,345.00
------------------	------------------	--------------	---------------	---	----------------	------------------	-------------------	---	-------------------



第8页至第9页的财务报表请以下人士签署：
 法定代表人：
 主管会计工作负责人：
 会计机构负责人：

(Handwritten signature)

(Handwritten signature)

(Handwritten signature)

中国环球租赁有限公司
合并财务报表附注
2020年6月30日
人民币元



1 货币资金

	2020年6月30日 (未经审计)	2019年12月31日 (经审计)
现金	693,658	643,303
银行存款	2,622,210,961	3,092,917,336
其他货币资金	1,566,312	38,632,245
应计利息	9,710,771	6,553,690
	<u>2,634,181,702</u>	<u>3,138,746,574</u>

2 应收票据

	2020年6月30日 (未经审计)	2019年12月31日 (经审计)
银行承兑汇票	500,000	-

3 应收账款

	2020年6月30日 (未经审计)	2019年12月31日 (经审计)
应收账款原值	721,003,310	666,308,898
减：应收账款坏账准备	48,126,696	34,836,167
	<u>672,876,614</u>	<u>631,472,731</u>

4 一年内到期的非流动资产

	2020年6月30日 (未经审计)	2019年12月31日 (经审计)
一年内到期的应收融资租赁款净值	17,750,130,053	15,491,623,866
	<u>17,750,130,053</u>	<u>15,491,623,866</u>

5 应收融资租赁款

	2020年6月30日 (未经审计)	2019年12月31日 (经审计)
应收融资租赁款总额	59,267,531,429	58,593,247,264
减：未确认融资收益	8,397,957,420	8,807,608,476
应收融资租赁款净额	50,869,574,009	49,785,638,788
减：应收融资租赁款减值准备	991,008,332	885,374,344
应收融资租赁款净值	<u>49,878,565,677</u>	<u>48,900,264,444</u>

6 所有权受到限制的资产

	2020年6月30日 (未经审计)	2019年12月31日 (经审计)
货币资金	221,728,028	118,144,646
应收租赁款净额	5,696,786,437	7,008,615,518
	<u>5,918,514,465</u>	<u>7,126,760,164</u>

7 长期股权投资

	2020年6月30日 (未经审计)	2019年12月31日 (经审计)
成本法		
通用环球国际融资租赁（天津）有限公司	709,424,498	709,424,498
通用环球医疗技术服务（天津）有限公司	5,000,000	5,000,000
融慧济民医院投资管理（天津）有限公司	3,400,000,000	2,400,000,000
	<u>4,114,424,498</u>	<u>3,114,424,498</u>

8 短期借款

	2020年6月30日 (未经审计)	2019年12月31日 (经审计)
信用借款	2,472,478,389	2,379,237,597
保证借款	20,000,000	20,000,000
质押借款	150,000,000	

应计利息	9,898,650	10,285,452
	<u>2,652,377,039</u>	<u>2,409,523,049</u>
9 一年内到期的非流动负债	2020年6月30日 (未经审计)	2019年12月31日 (经审计)
一年内到期的长期借款	3,114,862,102	2,837,049,917
一年内到期的长期应付款	861,861,516	1,157,340,897
一年内到期的租赁保证金	500,726,347	353,028,997
一年内到期的应付债券	733,163,622	224,087,868
	5,210,613,586	4,571,507,679
10 长期借款	2020年6月30日 (未经审计)	2019年12月31日 (经审计)
信用借款	9,692,651,078	10,410,939,218
担保借款	384,670,740	93,000,000
质押借款	2,572,296,628	2,273,961,132
合计	12,649,618,446	12,777,900,350
减：一年内到期的长期借款	3,114,862,102	2,837,049,917
	<u>9,534,756,344</u>	<u>9,940,850,433</u>
11 营业收入	2020年1-6月 (未经审计)	2019年1-6月 (未经审计)
金融及咨询业务	2,492,820,182	2,482,272,973
融资租赁	2,058,488,968	1,899,124,314
咨询服务	433,795,560	560,948,547
医疗设备销售		17,716,348
其他业务	535,655	4,483,763
医院集团业务	1,543,633,559	724,532,457
综合医疗服务	1,475,277,909	668,153,537
医院运营管理	68,355,650	56,378,920
	<u>4,036,453,741</u>	<u>3,206,805,430</u>
12 营业成本		

	2020年1-6月 (未经审计)	2019年1-6月 (未经审计)
金融及咨询业务	899,994,123	893,022,322
融资租赁	899,994,123	877,828,969
医疗设备销售		10,559,881
其他业务		4,633,471
医院集团业务	1,395,948,614	635,637,582
综合医疗服务	1,349,085,692	587,278,599
医院运营管理	46,862,922	48,358,983
	2,295,942,737	1,528,659,904

13 财务费用

	2020年1-6月 (未经审计)	2019年1-6月 (未经审计)
银行利息收入	-12,764,689	-8,714,445
汇兑损失/(收益)	31,521,765	6,030,717
手续费支出	456,624	190,765
利息支出	11,344,540	530,054
其他	-52,305	-13,900
	30,505,934	-1,976,809

14 资产减值损失

	2020年1-6月 (未经审计)	2019年1-6月 (未经审计)
应收融资租赁款减值准备	105,633,988	83,914,156
应收账款减值计提/转回	13,290,528	7,485,712
其他应收款减值计提		159,260
	118,924,516	91,559,129

15 费用按性质分类

	2020年1-6月 (未经审计)	2019年1-6月 (未经审计)
利息支出(计入营业成本)	899,994,123	877,828,969
产品销售成本	-	17,716,348
综合医疗服务成本	843,606,630	587,278,599
医院运营管理成本	46,862,922	48,358,983
折旧和摊销	110,603,067	14,357,402
租金	27,992,158	15,528,441
审计费	2,038,879	496,762
职工薪酬	677,651,764	286,606,918

研发费用	8,505,688	-
其他	117,559,957	31,435,058
	<u>2,734,815,188</u>	<u>1,879,607,480</u>

16 所得税费用

2020年1-6月
(未经审计)

2019年1-6月
(未经审计)

当期所得税费用	337,722,268	365,070,975
递延所得税费用	-84,958,914	56,689,678
	<u>252,763,354</u>	<u>308,381,297</u>

