

# 银河君荣灵活配置混合型证券投资基金 2020 年中期报告

2020 年 6 月 30 日

基金管理人：银河基金管理有限公司

基金托管人：北京银行股份有限公司

送出日期：2020 年 8 月 28 日

## § 1 重要提示及目录

### 1.1 重要提示

基金管理人的董事会、董事保证本报告所载资料不存在虚假记载、误导性陈述或重大遗漏，并对其内容的真实性、准确性和完整性承担个别及连带的法律责任。中期报告已经三分之二以上独立董事签字同意，并由董事长签发。

基金托管人北京银行股份有限公司根据本基金合同规定，于 2020 年 8 月 24 日复核了本报告中的财务指标、净值表现、利润分配情况、财务会计报告、投资组合报告等内容，保证复核内容不存在虚假记载、误导性陈述或者重大遗漏。

基金管理人承诺以诚实信用、勤勉尽责的原则管理和运用基金资产，但不保证基金一定盈利。

基金的过往业绩并不代表其未来表现。投资有风险，投资者在作出投资决策前应仔细阅读本基金的招募说明书及其更新。

本报告中财务资料未经审计。

本报告期自 2020 年 1 月 1 日起至 6 月 30 日止。

## 1.2 目录

<b>§1 重要提示及目录</b>	<b>2</b>
1.1 重要提示	2
1.2 目录	3
<b>§2 基金简介</b>	<b>6</b>
2.1 基金基本情况	6
2.2 基金产品说明	6
2.3 基金管理人和基金托管人	6
2.4 信息披露方式	7
2.5 其他相关资料	7
<b>§3 主要财务指标和基金净值表现</b>	<b>8</b>
3.1 主要会计数据和财务指标	8
3.2 基金净值表现	8
3.3 其他指标	12
<b>§4 管理人报告</b>	<b>13</b>
4.1 基金管理人及基金经理情况	13
4.2 管理人对报告期内本基金运作合规守信情况的说明	16
4.3 管理人对报告期内公平交易情况的专项说明	16
4.4 管理人对报告期内基金的投资策略和业绩表现的说明	17
4.5 管理人对宏观经济、证券市场及行业走势的简要展望	18
4.6 管理人对报告期内基金估值程序等事项的说明	18
4.7 管理人对报告期内基金利润分配情况的说明	19
4.8 报告期内管理人对本基金持有人数或基金资产净值预警情形的说明	19
<b>§5 托管人报告</b>	<b>20</b>
5.1 报告期内本基金托管人合规守信情况声明	20
5.2 托管人对报告期内本基金投资运作合规守信、净值计算、利润分配等情况的说明	20
5.3 托管人对本中期报告中财务信息等内容的真实、准确和完整发表意见	20
<b>§6 半年度财务会计报告（未经审计）</b>	<b>21</b>
6.1 资产负债表	21
6.2 利润表	22

6.3 所有者权益（基金净值）变动表.....	23
6.4 报表附注.....	24
<b>§7 投资组合报告.....</b>	<b>47</b>
7.1 期末基金资产组合情况.....	47
7.2 期末按行业分类的股票投资组合.....	47
7.3 期末按公允价值占基金资产净值比例大小排序的所有股票投资明细.....	48
7.4 报告期内股票投资组合的重大变动.....	50
7.5 期末按债券品种分类的债券投资组合.....	51
7.6 期末按公允价值占基金资产净值比例大小排序的前五名债券投资明细.....	52
7.7 期末按公允价值占基金资产净值比例大小排序的所有资产支持证券投资明细.....	52
7.8 报告期末按公允价值占基金资产净值比例大小排序的前五名贵金属投资明细.....	52
7.9 期末按公允价值占基金资产净值比例大小排序的前五名权证投资明细.....	52
7.10 报告期末本基金投资的股指期货交易情况说明.....	52
7.11 报告期末本基金投资的国债期货交易情况说明.....	52
7.12 投资组合报告附注.....	53
<b>§8 基金份额持有人信息.....</b>	<b>55</b>
8.1 期末基金份额持有人户数及持有人结构.....	55
8.2 期末基金管理人的从业人员持有本基金的情况.....	55
8.3 期末基金管理人的从业人员持有本开放式基金份额总量区间的情况.....	55
<b>§9 开放式基金份额变动.....</b>	<b>56</b>
<b>§10 重大事件揭示.....</b>	<b>57</b>
10.1 基金份额持有人大会决议.....	57
10.2 基金管理人、基金托管人的专门基金托管部门的重大人事变动.....	57
10.3 涉及基金管理人、基金财产、基金托管业务的诉讼.....	57
10.4 基金投资策略的改变.....	57
10.5 为基金进行审计的会计师事务所情况.....	57
10.6 管理人、托管人及其高级管理人员受稽查或处罚等情况.....	57
10.7 基金租用证券公司交易单元的有关情况.....	58
10.8 其他重大事件.....	59
<b>§11 影响投资者决策的其他重要信息.....</b>	<b>60</b>

---

11.1 报告期内单一投资者持有基金份额比例达到或超过 20%的情况 .....	60
11.2 影响投资者决策的其他重要信息 .....	60
<b>§12 备查文件目录.....</b>	<b>61</b>
12.1 备查文件目录.....	61
12.2 存放地点.....	61
12.3 查阅方式.....	61

## § 2 基金简介

### 2.1 基金基本情况

基金名称	银河君荣灵活配置混合型证券投资基金		
基金简称	银河君荣混合		
场内简称	-		
基金主代码	519619		
基金运作方式	契约型开放式		
基金合同生效日	2016 年 9 月 5 日		
基金管理人	银河基金管理有限公司		
基金托管人	北京银行股份有限公司		
报告期末基金份额总额	91,796,044.29 份		
基金合同存续期	不定期		
基金份额上市的证券交易所	-		
上市日期	-		
下属分级基金的基金简称	银河君荣混合 A	银河君荣混合 C	银河君荣混合 I
下属分级基金场内简称	-	-	-
下属分级基金的交易代码	519619	519620	519621
报告期末下属分级基金份额总额	1,381,521.89 份	2,712,645.83 份	87,701,876.57 份

### 2.2 基金产品说明

投资目标	本基金在合理控制风险的前提下，在深入的基本面研究的基础上，通过灵活的资产配置、策略配置与严谨的风险管理，分享中国在加快转变经济发展方式的过程中所孕育的投资机遇，追求实现基金资产的持续稳定增值。		
投资策略	本基金通过合理稳健的资产配置策略，将基金资产在权益类资产和固定收益类资产之间灵活配置，同时采取积极主动的股票投资和债券投资策略，把握中国经济增长和资本市场发展机遇，严格控制下行风险，力争实现基金份额净值的长期平稳增长。		
业绩比较基准	上证国债指数收益率×50%+沪深 300 指数收益率×50%。		
风险收益特征	本基金为混合型基金，属于证券投资基金中预期风险与预期收益中等的投资品种，其风险收益水平高于货币市场基金和债券型基金，低于股票型基金。		
下属分级基金的风险收益特征	-	-	-

### 2.3 基金管理人和基金托管人

项目	基金管理人	基金托管人
----	-------	-------

名称	银河基金管理有限公司	北京银行股份有限公司
信息披露负责人	姓名	秦长建
	联系电话	021-38568989
	电子邮箱	qinchangjian@galaxyasset.com
客户服务电话	400-820-0860	95526
传真	021-38568769	010-66225309
注册地址	中国(上海)自由贸易试验区世纪大道 1568 号 15 层	北京市西城区金融大街甲 17 号首层
办公地址	中国(上海)自由贸易试验区世纪大道 1568 号 15 层	北京市西城区金融大街丙 17 号
邮政编码	200122	100033
法定代表人	刘立达	张东宁

## 2.4 信息披露方式

本基金选定的信息披露报纸名称	《上海证券报》
登载基金中期报告正文的管理人互联网网址	<a href="http://www.galaxyasset.com">http://www.galaxyasset.com</a>
基金中期报告备置地点	1. 中国(上海)自由贸易试验区世纪大道 1568 号 15 层 2. 北京市西城区金融大街丙 17 号

## 2.5 其他相关资料

项目	名称	办公地址
注册登记机构	中国证券登记结算有限责任公司	北京市西城区太平桥大街 17 号

### § 3 主要财务指标和基金净值表现

#### 3.1 主要会计数据和财务指标

金额单位：人民币元

基金级别	银河君荣混合 A	银河君荣混合 C	银河君荣混合 I
3.1.1 期间数据和指标	报告期(2020年1月1日 - 2020年6月30日)	报告期(2020年1月1日 - 2020年6月30日)	报告期(2020年1月1日 - 2020年6月30日)
本期已实现收益	119,406.57	236,115.27	5,954,869.33
本期利润	41,752.51	135,729.62	6,442,373.90
加权平均基金份额本期利润	0.0260	0.0422	0.0735
本期加权平均净值利润率	1.95%	3.22%	5.98%
本期基金份额净值增长率	5.92%	5.65%	5.89%
3.1.2 期末数据和指标	报告期末(2020年6月30日)		
期末可供分配利润	414,205.61	753,834.85	14,765,718.01
期末可供分配基金份额利润	0.2998	0.2779	0.1684
期末基金资产净值	1,977,481.79	3,816,594.70	115,758,992.55
期末基金份额净值	1.4314	1.4070	1.3199
3.1.3 累计期末指标	报告期末(2020年6月30日)		
基金份额累计净值增长率	47.84%	45.39%	36.67%

注：1、本期已实现收益指基金本期利息收入、投资收益、其他收入（不含公允价值变动收益）扣除相关费用后的余额，本期利润为本期已实现收益加上本期公允价值变动收益；

2、对期末可供分配利润，采用期末资产负债表中未分配利润与未分配利润中已实现部分的孰低数（为期末余额，不是当期发生数）。

3、上述基金业绩指标不包括持有人认购或交易基金的各项费用，计入费用后实际收益水平要低于所列数字。

#### 3.2 基金净值表现

##### 3.2.1 基金份额净值增长率及其与同期业绩比较基准收益率的比较

银河君荣混合 A

阶段	份额净值增长率①	份额净值增长率标准差②	业绩比较基准收益率③	业绩比较基准收益率标准差④	①—③	②—④
过去一个月	7.24%	0.85%	3.72%	0.45%	3.52%	0.40%
过去三个月	13.34%	0.79%	6.67%	0.45%	6.67%	0.34%
过去六个月	5.92%	1.28%	2.64%	0.75%	3.28%	0.53%
过去一年	23.77%	1.04%	7.54%	0.60%	16.23%	0.44%
过去三年	41.02%	0.98%	15.33%	0.63%	25.69%	0.35%
自基金合同	47.84%	0.87%	21.87%	0.57%	25.97%	0.30%



生效起至今						
-------	--	--	--	--	--	--

## 银河君荣混合 C

阶段	份额净值增长率①	份额净值增长率标准差②	业绩比较基准收益率③	业绩比较基准收益率标准差④	①—③	②—④
过去一个月	7.19%	0.85%	3.72%	0.45%	3.47%	0.40%
过去三个月	13.20%	0.79%	6.67%	0.45%	6.53%	0.34%
过去六个月	5.65%	1.28%	2.64%	0.75%	3.01%	0.53%
过去一年	23.36%	1.04%	7.54%	0.60%	15.82%	0.44%
过去三年	39.23%	0.98%	15.33%	0.63%	23.90%	0.35%
自基金合同生效起至今	45.39%	0.87%	21.87%	0.57%	23.52%	0.30%

## 银河君荣混合 I

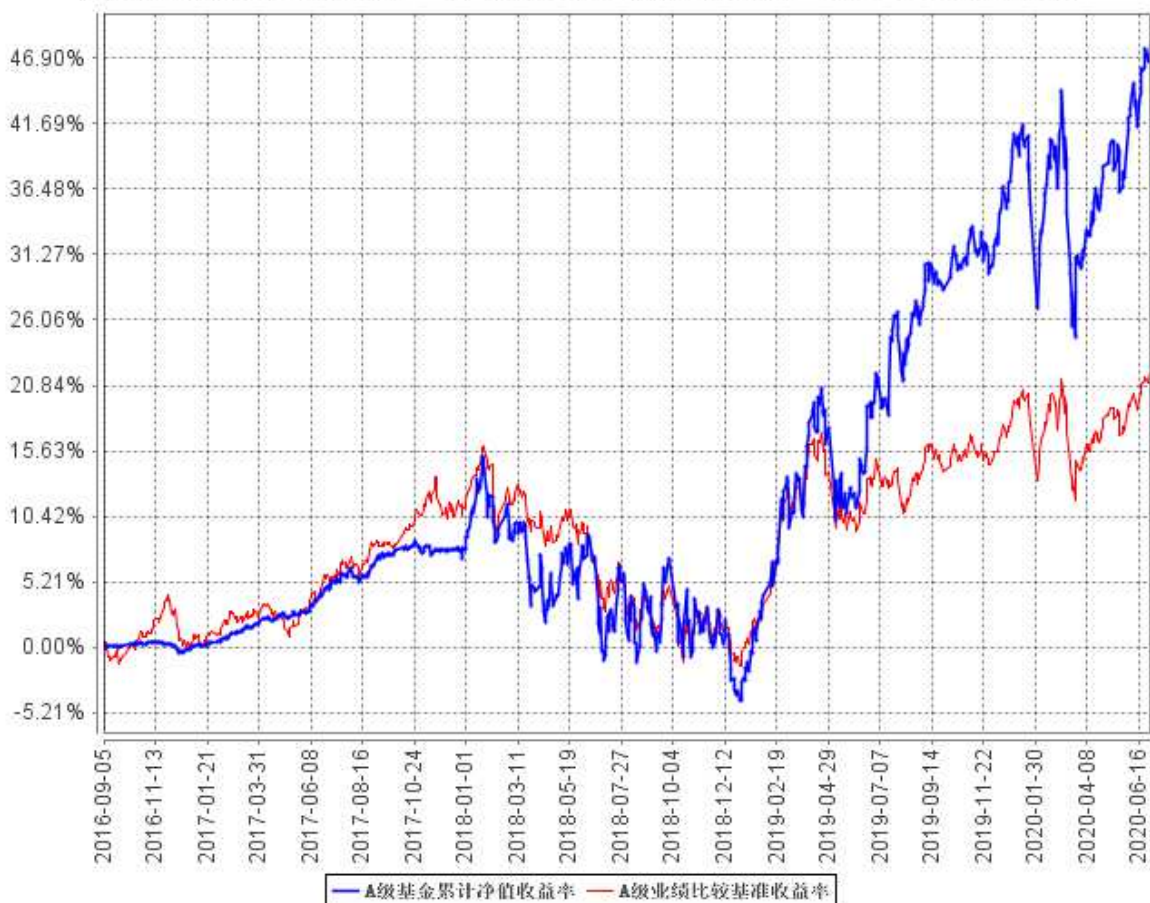
阶段	份额净值增长率①	份额净值增长率标准差②	业绩比较基准收益率③	业绩比较基准收益率标准差④	①—③	②—④
过去一个月	7.23%	0.85%	3.72%	0.45%	3.51%	0.40%
过去三个月	13.33%	0.79%	6.67%	0.45%	6.66%	0.34%
过去六个月	5.89%	1.28%	2.64%	0.75%	3.25%	0.53%
过去一年	23.30%	1.04%	7.54%	0.60%	15.76%	0.44%
自基金合同生效起至今	36.67%	1.06%	9.95%	0.66%	26.72%	0.40%

注：1、业绩比较基准=上证国债指数收益率×50%+沪深 300 指数收益率×50%。

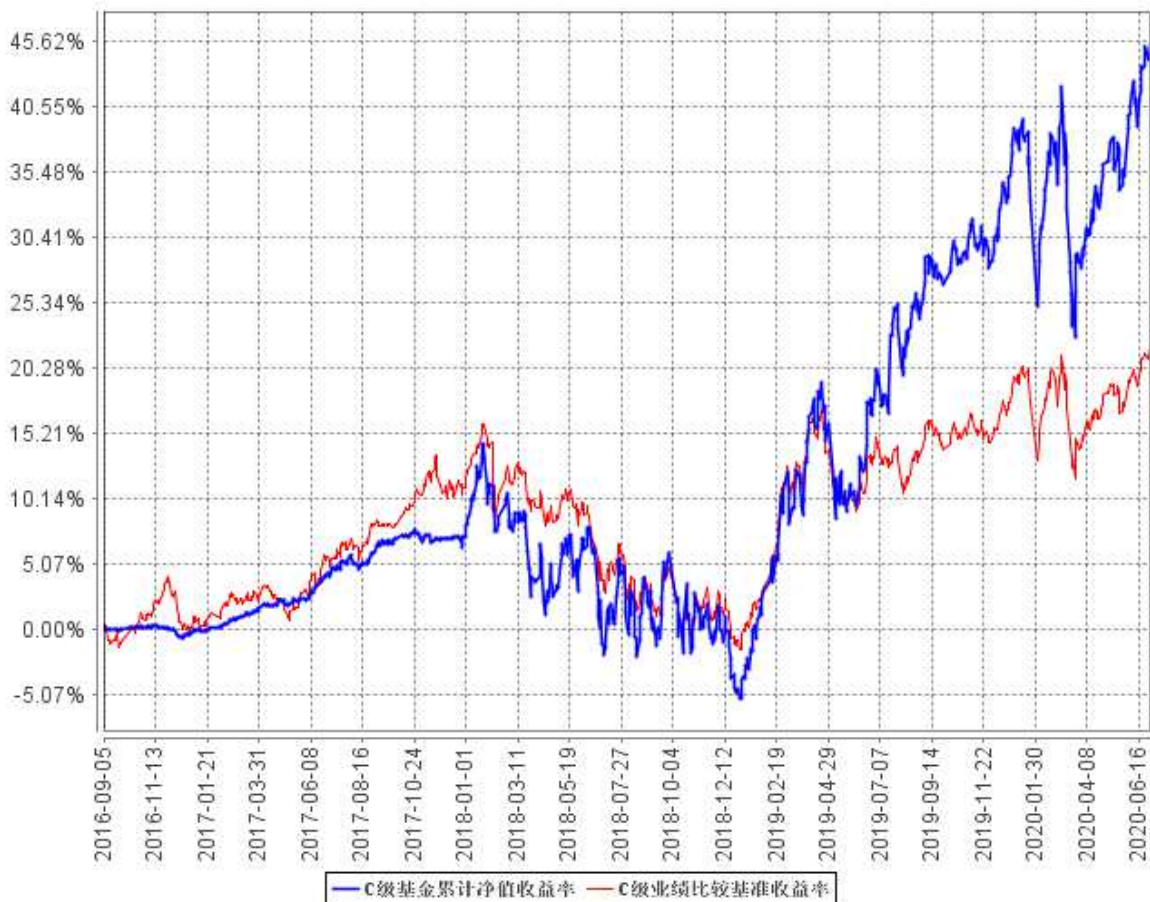
2、本基金自合同生效日（2016 年 9 月 5 日）。I 级自 2017 年 12 月 5 日开始份额不为零。

### 3.2.2 自基金合同生效以来基金份额累计净值增长率变动及其与同期业绩比较基准收益率变动的比较

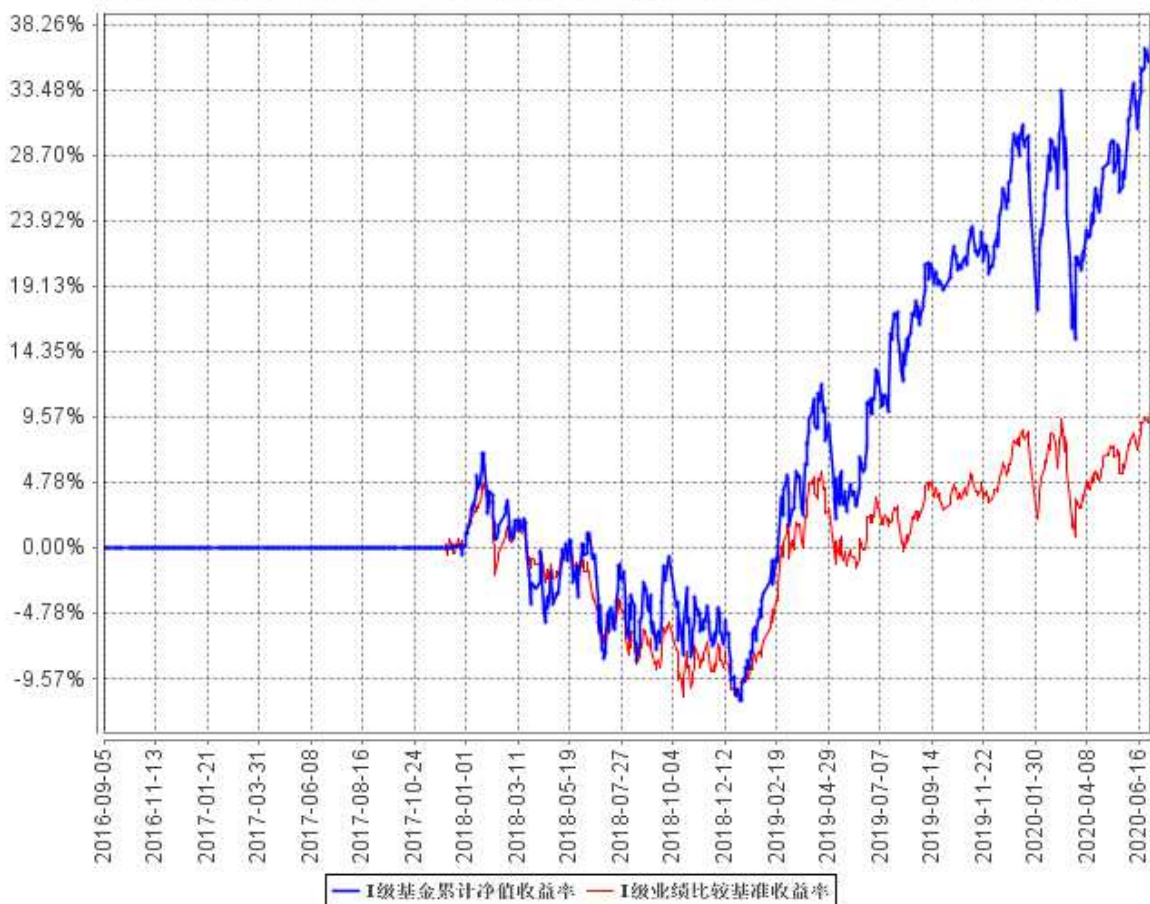
A级基金累计净值收益率与同期业绩比较基准收益率的历史走势对比图



C级基金累计净值收益率与同期业绩比较基准收益率的历史走势对比图



I级基金累计净值收益率与同期业绩比较基准收益率的历史走势对比图



注：1、本基金合同于2016年9月5日生效。I级自2017年12月5日开始份额不为零。

2、本项目按实际存续期计算，不按整个自然年度进行折算。

### 3.3 其他指标

注：无。

## § 4 管理人报告

### 4.1 基金管理人及基金经理情况

#### 4.1.1 基金管理人及其管理基金的经验

银河基金管理有限公司成立于 2002 年 6 月 14 日，是经中国证券监督管理委员会按照市场化机制批准成立的第一家基金管理公司（俗称：“好人举手第一家”），是中央汇金公司旗下专业资产管理机构。

银河基金公司的经营范围包括发起设立、管理基金等，注册资本 2 亿元人民币，注册地中国上海。银河基金公司的股东分别为：中国银河金融控股有限责任公司（控股股东）、中国石油天然气集团有限公司、首都机场集团公司、上海城投（集团）有限公司、湖南电广传媒股份有限公司。

本报告期内公司管理的基金有：银河研究精选混合型证券投资基金、银河银联系列证券投资基金、银河银泰理财分红证券投资基金、银河银富货币市场基金、银河银信添利债券型证券投资基金、银河竞争优势成长混合型证券投资基金、银河行业优选混合型证券投资基金、银河沪深 300 价值指数证券投资基金、银河蓝筹精选混合型证券投资基金、银河创新成长混合型证券投资基金、银河强化收益债券型证券投资基金、银河消费驱动混合型证券投资基金、银河通利债券型证券投资基金（LOF）、银河主题策略混合型证券投资基金、银河领先债券型证券投资基金、银河增利债券型发起式证券投资基金、银河久益回报 6 个月定期开放债券型证券投资基金、银河灵活配置混合型证券投资基金、银河定投宝中证腾讯济安价值 100A 股指数型发起式证券投资基金、银河美丽优萃混合型证券投资基金、银河泰利纯债债券型证券投资基金、银河康乐股票型证券投资基金、银河丰利纯债债券型证券投资基金、银河现代服务主题灵活配置混合型证券投资基金、银河鑫利灵活配置混合型证券投资基金、银河转型增长主题灵活配置混合型证券投资基金、银河鸿利灵活配置混合型证券投资基金、银河智联主题灵活配置混合型证券投资基金、银河大国智造主题灵活配置混合型证券投资基金、银河旺利灵活配置混合型证券投资基金、银河君尚灵活配置混合型证券投资基金、银河君荣灵活配置混合型证券投资基金、银河君信灵活配置混合型证券投资基金、银河君耀灵活配置混合型证券投资基金、银河君盛灵活配置混合型证券投资基金、银河君怡纯债债券型证券投资基金、银河君润灵活配置混合型证券投资基金、银河睿利灵活配置混合型证券投资基金、银河君欣纯债债券型证券投资基金、银河君辉 3 个月定期开放债券型发起式证券投资基金、银河量化优选混合型证券投资基金、银河钱包货币市场基金、银河量化价值混合型证券投资基金、银河智慧主题灵活配置混合型证券投资基金、银河量化稳进混合型证券投资

基金、银河铭忆 3 个月定期开放债券型发起式证券投资基金、银河嘉谊灵活配置混合型证券投资基金、银河睿达灵活配置混合型证券投资基金、银河庭芳 3 个月定期开放债券型发起式证券投资基金、银河鑫月享 6 个月定期开放灵活配置混合型证券投资基金、银河中证沪港深高股息指数型证券投资基金 (LOF)、银河文体娱乐主题灵活配置混合型证券投资基金、银河景行 3 个月定期开放债券型发起式证券投资基金、银河睿嘉纯债债券型证券投资基金、银河沃丰纯债债券型证券投资基金、银河睿丰定期开放债券型发起式证券投资基金、银河和美生活主题混合型证券投资基金、银河如意债券型证券投资基金、银河家盈纯债债券型证券投资基金、银河嘉裕纯债债券型证券投资基金、银河中债-1-3 年久期央企 20 债券指数证券投资基金、银河乐活优萃混合型证券投资基金、银河丰泰 3 个月定期开放债券型发起式证券投资基金、银河睿安纯债债券型证券投资基金、银河沪深 300 指数增强型发起式证券投资基金、银河久泰纯债债券型证券投资基金、银河天盈中短债债券型证券投资基金、银河新动能混合型证券投资基金、银河聚星两年定期开放债券型证券投资基金、银河睿鑫纯债债券型证券投资基金、银河久悦纯债债券型证券投资基金。

#### 4.1.2 基金经理（或基金经理小组）及基金经理助理简介

姓名	职务	任本基金的基金经理（助理）期限		证券从业年限	说明
		任职日期	离任日期		
刘铭	基金经理	2017 年 4 月 29 日	-	9	硕士研究生学历，9 年金融行业相关从业经历。曾任职于上海汽车集团财务有限责任公司固定收益部、上海银行股份有限公司资产管理部，从事固定收益交易、研究与投资相关工作，2016 年 7 月加入我公司固定收益部。2017 年 4 月起担任银河君尚灵活配置混合型证券投资基金的基金经理、银河君荣灵活配置混合型证券投资基金的基金经理、银河君信灵活配置混合型证券投资基金的基金经理、银河君盛灵活配置混合型证券投资基金的基金经理、银河君润灵活配置混合型证券投资基金的基金经理、银

				<p>河君耀灵活配置混合型证券投资基金的基金经理、银河鑫利灵活配置混合型证券投资基金的基金经理，2017 年 12 月起担任银河铭忆 3 个月定期开放债券型发起式证券投资基金的基金经理，2018 年 3 月起担任银河庭芳 3 个月定期开放债券型发起式证券投资基金的基金经理、银河鑫月享 6 个月定期开放灵活配置混合型证券投资基金的基金经理，2018 年 6 月起担任银河景行 3 个月定期开放债券型发起式证券投资基金的基金经理，2018 年 9 月起担任银河沃丰纯债债券型证券投资基金的基金经理，2018 年 12 月起担任银河嘉裕纯债债券型证券投资基金的基金经理，2019 年 4 月起担任银河中债-1-3 年久期央企 20 债券指数证券投资基金的基金经理，2019 年 6 月起担任银河睿安纯债债券型证券投资基金的基金经理，2019 年 9 月起担任银河久泰纯债债券型证券投资基金的基金经理，2019 年 12 月起担任银河睿鑫纯债债券型证券投资基金的基金经理，2020 年 1 月起担任银河久悦纯债债券型证券投资基金的基金经理。</p>
--	--	--	--	---

注：1、上表中任职、离任日期均为我公司做出决定之日。

2、证券从业年限按其从事证券相关行业的从业经历累计年限计算。

### 4.1.3 期末兼任私募资产管理计划投资经理的基金经理同时管理的产品情况

本基金的基金经理均未兼任私募资产管理计划的投资经理。

## 4.2 管理人对报告期内本基金运作合规守信情况的说明

本报告期内，本基金管理人严格遵守《证券法》、《证券投资基金法》、《基金合同》和其他有关法律、法规的规定，本着“诚实信用、勤勉律己、创新图强”的原则管理和运用基金资产，在合法合规的前提下谋求基金资产的保值和增值，努力实现基金份额持有人的利益，无损害基金份额持有人利益的行为，基金投资范围、投资比例及投资组合符合有关法规及基金合同的规定。

随业务的发展和规模的扩大，本基金管理人将继续秉承“诚信稳健、勤勉律己、创新图强”的理念，严格遵守《证券法》、《证券投资基金法》等法律法规的规定，进一步加强风险管理和完善内部控制体系，为基金份额持有人谋求长期稳定的回报。

## 4.3 管理人对报告期内公平交易情况的专项说明

### 4.3.1 公平交易制度的执行情况

本报告期内，公司旗下管理的所有投资组合严格执行相关法律法规及公司制度，在授权管理、研究分析、投资决策、交易执行、行为监控等方面对公平交易制度予以落实，确保公平对待不同投资组合。同时，公司针对不同投资组合的整体收益率差异以及分投资类别（股票、债券）的收益率差异进行了分析。

针对同向交易部分，本报告期内，公司对旗下管理的所有投资组合（完全复制的指数基金除外），连续四个季度期间内、不同时间窗下（日内、3日内、5日内）公开竞价交易的证券进行了价差分析，并针对溢价金额、占优比情况及显著性检验结果进行了梳理和分析，未发现重大异常情况。

针对反向交易部分，公司对旗下不同投资组合临近日的反向交易（包括股票和债券）的交易时间、交易价格进行了梳理和分析，未发现重大异常情况。本报告期内，不存在所有投资组合参与的交易所公开竞价同日反向交易成交较少的单边成交量超过该证券当日成交量的 5% 的情况（完全复制的指数基金除外）。

对于以公司名义进行的一级市场申购等交易，由各投资组合经理均严格按照制度规定，事前确定好申购价格和数量，按照价格优先、比例分配的原则对获配额度进行分配。

### 4.3.2 异常交易行为的专项说明

本报告期内，未发现本基金与其它投资组合之间有可能导致不公平交易和利益输送的异常交易。



## 4.4 管理人对报告期内基金的投资策略和业绩表现的说明

### 4.4.1 报告期内基金投资策略和运作分析

受新冠疫情影响，上半年国内经济呈大幅下行，但逐步改善的趋势。

一季度，我国 GDP 为 206504 亿元，按不变价格计算，比上年同期下降 6.8%；全国固定资产投资同比下降 16.1%，规模以上工业增加值同比下降 8.4%，社会消费品零售总额下降 19%。二季度以来，随着统筹推进疫情防控和经济社会发展成效显现，生产需求持续改善，积极因素累积增多，主要指标与一季度相比明显改善。1—5 月份，规模以上工业增加值同比下降 2.8%，降幅比一季度收窄 5.6 个百分点，其中 4 月、5 月连续两个月同比正增长；社会消费品零售总额下降 13.5%，收窄 5.5 个百分点；固定资产投资（不含农户）下降 6.3%，收窄 9.8 个百分点。但境外疫情肆虐，世界经贸严重萎缩。二季度，WTO 货物贸易晴雨表指数为 87.6，创历史新低；与此同时，国内接触型聚集型消费受到制约，制造业投资动力不足，企业生产经营困难。1—5 月份，制造业投资同比下降 14.8%；1—5 月份，规模以上工业企业利润下降 19.3%。近期，国内部分地区疫情形势有所变化，对经济的影响尚有不不确定性。

今年上半年货币政策呈先宽松后边际收紧的态势。年初以来，央行三次降低存款准备金率，总量上向金融机构释放长期资金约 1.75 万亿元，引导公开市场操作利率、中期借贷便利利率和贷款市场报价利率下行。五月以来央行阶段性边际收紧流动性，引导利率回到合理区间；此外政策严管资金空转套利，并指导调降结构性存款规模，货币政策进入观察期。

上半年债市走出了先牛后熊的“V”型行情，收益率呈先下后上的趋势。1—4 月，受疫情和货币政策宽松影响，债券收益率大幅下行，10 年国开从年初的 3.59 最低下行至 2.79。自 5 月份开始，流动性泛滥行情结束，现券收益率大幅上调，10 年国开从低点 2.79 上行至 3.19。

上半年股票市场行情基本上围绕着“疫情”展开。春节前新冠疫情的爆发使得国内市场在短期内出现了大幅调整，随后虽然出现了一轮较为强劲的反弹行情，但由于疫情在全球范围的快速蔓延和爆发，全球股市开启了一轮“暴跌”模式，A 股市场二次下挫。面对疫情对经济带来的不确定性，各国政府及时推出了一系列政策安抚市场情绪、维稳经济活动，在极低的利率环境、充足的流动性以及政府推出防控疫情措施的情况下，市场情绪逐渐回暖。整体来看，上半年行情分化，上证综指下跌 2.15%，创业板上涨 35.6%，分行业看，医药生物、休闲服务及电子涨幅居前，采掘、银行和非银金融跌幅较大。

转债方面，转债市场 1 季度走势好于权益市场整体，仅有 3 个行业收跌，其中医药行业受到疫情影响平均涨幅 39.5%，表现较好；二季度转债表现弱于正股，在二季度基本将全年的收益清零；二季度转债成交额提升，4 月份转债市场横盘消化估值，但效率一般，5 月份之后随着流动性

收紧和高价个券赎回，市场风险偏好明显下降。分行业看，食品饮料、休闲服务和电子的涨幅靠前，家电、银行和纺织服装等表现靠后。

报告期内，基金债券配置以中高评级的信用债为主，参与了中长端利率债的波段性交易。股票配置方面，坚持集中在行业龙头个股上，少量调整了景气变化的个股，整体继续聚焦在优质蓝筹白马个股。另外，基金还参与了新股和可转债的申购。

#### 4.4.2 报告期内基金的业绩表现

截至本报告期末银河君荣混合 A 基金份额净值为 1.4314 元，本报告期基金份额净值增长率为 5.92%；截至本报告期末银河君荣混合 C 基金份额净值为 1.4070 元，本报告期基金份额净值增长率为 5.65%；截至本报告期末银河君荣混合 I 基金份额净值为 1.3199 元，本报告期基金份额净值增长率为 5.89%；同期业绩比较基准收益率为 2.64%。

#### 4.5 管理人对宏观经济、证券市场及行业走势的简要展望

展望下半年，我们认为全球范围内与“新冠”共存将成为常态，全球经济将经历一个复苏斜率放缓的平台期。内需中复苏斜率较高的主要是基建、地产等建筑业投资和高技术制造业投资，斜率较低的主要是消费服务业和传统制造业。疫情对外需走势有重要影响，预计出口增速在三季度触底回升，但改善速度不会太快。国内货币政策快速收紧告一段落，预计将进入一段平稳期。美国大选临近，中美关系不确定性升高。预计无风险收益率将呈现震荡走势，但存在事件冲击带来的交易性机会。

#### 4.6 管理人对报告期内基金估值程序等事项的说明

报告期内，本基金管理人严格遵守《企业会计准则》、《证券投资基金会计核算业务指引》、《中国证券监督管理委员会关于证券投资基金估值业务的指导意见》、中国基金业协会提供的相关估值指引等相关规定以及基金合同的相关约定，对基金所持有的投资品种进行估值。日常估值由本基金管理人与本基金托管人一同完成，本基金管理人完成账务处理、基金份额净值的计算，与基金托管人进行账务核对，经基金托管人复核无误后，由基金管理人对外公布。

本基金管理人制定了健全、有效的估值政策和程序，为确保估值的合规、公允，本基金管理人设立了由公司相关领导、监察部投资风控岗、研究部数量研究员、行业研究员、支持保障部基金会计等相关人员组成的估值委员会，以上人员拥有丰富的风控、合规、证券研究、估值经验，根据基金管理公司制定的相关制度，估值政策决策机构中不包括基金经理，但基金经理可以列席估值委员会会议提供估值建议，以便估值委员会决策。

本基金管理人参与估值流程各方之间不存在任何重大利益冲突。

#### 4.7 管理人对报告期内基金利润分配情况的说明

1、本《基金合同》生效日为 2016 年 9 月 5 日；根据《基金合同》有关规定，“在符合有关基金分红条件的前提下，本基金收益每年最多分配 12 次，每次收益分配比例不低于该次可供分配利润的 20%，若《基金合同》生效不满 3 个月可不进行收益分配”；本基金收益分配方式分现金分红和红利再投两种；

2、截止本报告期末 2020 年 6 月 30 日，A 类可供分配利润为 414,205.61 元，C 类可供分配利润为 753,834.85 元，I 类可供分配利润为 14,765,718.01 元，本报告期内本基金未进行利润分配。

#### 4.8 报告期内管理人对本基金持有人数或基金资产净值预警情形的说明

本基金本报告期内未发生连续二十个工作日出现基金份额持有人数量不满二百人或者基金资产净值低于五千万元的情形。

## § 5 托管人报告

### 5.1 报告期内本基金托管人遵规守信情况声明

在本报告期内，本基金托管人在托管银河君荣灵活配置混合型证券投资基金过程中，严格遵守了《中华人民共和国证券投资基金法》及其他有关法律法规、基金合同和托管协议的有关规定，不存在损害基金份额持有人利益的行为，尽职尽责地履行了基金托管人应尽的义务。

### 5.2 托管人对报告期内本基金投资运作遵规守信、净值计算、利润分配等情况的说明

在本报告期内，本基金托管人按照相关法律法规、基金合同、托管协议和其他有关规定，对本基金的基金资产净值计算、基金费用开支以及利润分配等方面进行了认真的复核，对本基金的投资运作进行了监督，未发现基金管理人有关损害基金份额持有人利益的行为。

### 5.3 托管人对本中期报告中财务信息等内容的真实、准确和完整发表意见

在本报告期内，本托管人复核了本年度中期报告中的财务指标、净值表现、财务会计报告（注：财务会计报告中的“金融工具风险及管理”部分未在托管人复核范围内）、投资组合报告等内容，保证复核内容真实、准确和完整，不存在虚假记载、误导性陈述或者重大遗漏。

## § 6 半年度财务会计报告（未经审计）

## 6.1 资产负债表

会计主体：银河君荣灵活配置混合型证券投资基金

报告截止日：2020 年 6 月 30 日

单位：人民币元

资产	附注号	本期末 2020 年 6 月 30 日	上年度末 2019 年 12 月 31 日
<b>资产：</b>			
银行存款	6.4.7.1	2,682,896.82	2,640,197.12
结算备付金		272,491.47	199,862.84
存出保证金		35,773.30	32,015.74
交易性金融资产	6.4.7.2	114,435,159.44	123,774,482.25
其中：股票投资		98,221,865.44	106,882,254.25
基金投资		-	-
债券投资		16,213,294.00	16,892,228.00
资产支持证券投资		-	-
衍生金融资产	6.4.7.3	-	-
贵金属投资		-	-
买入返售金融资产	6.4.7.4	5,000,000.00	-
应收证券清算款		-	-
应收利息	6.4.7.5	144,195.45	148,883.14
应收股利		-	-
应收申购款		14,964.13	1,034.98
递延所得税资产		-	-
其他资产	6.4.7.6	-	-
资产总计		122,585,480.61	126,796,476.07
<b>负债和所有者权益</b>	<b>附注号</b>	<b>本期末 2020 年 6 月 30 日</b>	<b>上年度末 2019 年 12 月 31 日</b>
<b>负债：</b>			
短期借款		-	-
交易性金融负债		-	-
衍生金融负债	6.4.7.3	-	-
卖出回购金融资产款		-	8,900,000.00
应付证券清算款		607,221.86	107,297.46
应付赎回款		101,187.05	3,984.53
应付管理人报酬		58,378.98	62,558.55
应付托管费		14,594.77	15,639.62
应付销售服务费		6,186.13	8,945.38
应付交易费用	6.4.7.7	50,192.56	17,892.82
应交税费		20.70	40.62

应付利息		-	-759.47
应付利润		-	-
递延所得税负债		-	-
其他负债	6.4.7.8	194,629.52	150,002.96
负债合计		1,032,411.57	9,265,602.47
<b>所有者权益：</b>			
实收基金	6.4.7.9	91,796,044.29	93,842,137.44
未分配利润	6.4.7.10	29,757,024.75	23,688,736.16
所有者权益合计		121,553,069.04	117,530,873.60
负债和所有者权益总计		122,585,480.61	126,796,476.07

注：报告截止日 2020 年 6 月 30 日，基金份额总额 91,796,044.29 份，其中银河君荣混合 A 基金份额净值 1.4314 元，份额总额 1,381,521.89 份；银河君荣混合 C 基金份额净值 1.4070 元，份额总额 2,712,645.83 份；银河君荣混合 I 基金份额净值 1.3199 元，份额总额 87,701,876.57 份；

## 6.2 利润表

会计主体：银河君荣灵活配置混合型证券投资基金

本报告期：2020 年 1 月 1 日至 2020 年 6 月 30 日

单位：人民币元

项目	附注号	本期 2020 年 1 月 1 日至 2020 年 6 月 30 日	上年度可比期间 2019 年 1 月 1 日至 2019 年 6 月 30 日
<b>一、收入</b>		7,307,436.00	22,758,526.83
1.利息收入		139,591.65	470,626.70
其中：存款利息收入	6.4.7.11	19,825.67	9,547.00
债券利息收入		110,360.00	418,688.54
资产支持证券利息收入		-	-
买入返售金融资产收入		9,405.98	42,391.16
证券出借利息收入		-	-
其他利息收入		-	-
2.投资收益（损失以“-”填列）		6,851,928.11	-505,172.72
其中：股票投资收益	6.4.7.12	4,785,897.08	-1,807,931.90
基金投资收益		-	-
债券投资收益	6.4.7.13	640,389.23	-50,337.90
资产支持证券投资收益	6.4.7.13.5	-	-
贵金属投资收益	6.4.7.14	-	-
衍生工具收益	6.4.7.15	-	-
股利收益	6.4.7.16	1,425,641.80	1,353,097.08
3.公允价值变动收益（损失以“-”号填列）	6.4.7.17	309,464.86	22,792,662.88
4.汇兑收益（损失以“-”号填列）		-	-
5.其他收入（损失以“-”号填列）	6.4.7.18	6,451.38	409.97

<b>减：二、费用</b>		687,579.97	581,522.91
1. 管理人报酬	6.4.10.2.1	340,666.33	307,391.78
2. 托管费	6.4.10.2.2	85,166.61	76,847.97
3. 销售服务费	6.4.10.2.3	37,363.85	36,236.42
4. 交易费用	6.4.7.19	121,157.43	76,609.33
5. 利息支出		9,969.83	9,431.81
其中：卖出回购金融资产支出		9,969.83	9,431.81
6. 税金及附加		21.04	1.26
7. 其他费用	6.4.7.20	93,234.88	75,004.34
<b>三、利润总额（亏损总额以“-”号填列）</b>		6,619,856.03	22,177,003.92
减：所得税费用		-	-
<b>四、净利润（净亏损以“-”号填列）</b>		6,619,856.03	22,177,003.92

### 6.3 所有者权益（基金净值）变动表

会计主体：银河君荣灵活配置混合型证券投资基金

本报告期：2020年1月1日至2020年6月30日

单位：人民币元

项目	本期 2020年1月1日至2020年6月30日		
	实收基金	未分配利润	所有者权益合计
一、期初所有者权益（基金净值）	93,842,137.44	23,688,736.16	117,530,873.60
二、本期经营活动产生的基金净值变动数（本期利润）	-	6,619,856.03	6,619,856.03
三、本期基金份额交易产生的基金净值变动数（净值减少以“-”号填列）	-2,046,093.15	-551,567.44	-2,597,660.59
其中：1.基金申购款	1,998,124.96	684,252.57	2,682,377.53
2.基金赎回款	-4,044,218.11	-1,235,820.01	-5,280,038.12
四、本期向基金份额持有人分配利润产生的基金净值变动（净值减少以“-”号填列）	-	-	-
五、期末所有者权益（基	91,796,044.29	29,757,024.75	121,553,069.04

项目	上年度可比期间 2019 年 1 月 1 日至 2019 年 6 月 30 日		
	实收基金	未分配利润	所有者权益合计
	金净值)		
一、期初所有者权益(基金净值)	104,839,225.61	-10,454,670.46	94,384,555.15
二、本期经营活动产生的基金净值变动数(本期利润)	-	22,177,003.92	22,177,003.92
三、本期基金份额交易产生的基金净值变动数(净值减少以“-”号填列)	9,990,675.11	894,088.06	10,884,763.17
其中：1.基金申购款	21,661,495.99	1,960,187.05	23,621,683.04
2.基金赎回款	-11,670,820.88	-1,066,098.99	-12,736,919.87
四、本期向基金份额持有人分配利润产生的基金净值变动(净值减少以“-”号填列)	-	-3,886,842.48	-3,886,842.48
五、期末所有者权益(基金净值)	114,829,900.72	8,729,579.04	123,559,479.76

报表附注为财务报表的组成部分。

本报告 6.1 至 6.4 财务报表由下列负责人签署：

\_\_\_\_\_ 高见

\_\_\_\_\_ 高见

\_\_\_\_\_ 陈勇

基金管理人负责人

主管会计工作负责人

会计机构负责人

## 6.4 报表附注

### 6.4.1 基金基本情况

银河君荣灵活配置混合型证券投资基金(以下简称“本基金”)系由基金管理人银河基金管理有限公司依照《中华人民共和国证券投资基金法》、《银河君荣灵活配置混合型证券投资基金基金合同》(以下简称“基金合同”)及其他有关法律法规的规定,经中国证券监督管理委员会(以下简称“中国证监会”)以证监许可[2016]1270 号文批准公开募集。本基金为契约型开放式基金,存续期限为不定期,首次设立募集基金份额为 584,004,009.39 份,经安永华明会计师事务所(特殊普通合伙)验证,并出具了编号为安永华明(2016)验字第 60821717\_B10 号的验资报告。基金合同于 2016 年 9 月 5 日正式生效。本基金的基金管理人为银河基金管理有限公司,基金托管人为北京



银行股份有限公司。

根据基金合同相关规定，本基金份额分为 A 类基金份额(以下简称“银河君荣混合 A”)、C 类基金份额(以下简称“银河君荣混合 C”)和 I 类基金份额(以下简称“银河君荣混合 I”)三类份额。其中，银河君荣混合 A 是指在投资人认购/申购基金时收取认购/申购费用，在赎回时根据持有期限收取赎回费用，并不再从本类别基金资产中计提销售服务费的基金份额；银河君荣混合 C 是指在投资人认购/申购时不收取认购/申购费用，而是从本类别基金资产中计提销售服务费，在赎回时根据持有期限收取赎回费用的基金份额；银河君荣混合 I 指通过基金管理人指定的特定销售渠道销售，且首笔申购资金不低于 1,000.00 万元的份额，投资人在申购 I 类基金份额时不收取申购费，而是从本类别基金资产中计提销售服务费，在赎回时根据持有期限收取赎回费用。

根据《中华人民共和国证券投资基金法》、截至报告期末最新公告的基金合同及《银河君荣灵活配置混合型证券投资基金招募说明书》的有关规定，本基金的投资范围为具有良好流动性的金融工具，包括国内依法发行上市的股票(包含中小板、创业板及其他经中国证监会核准上市的股票)、债券(包括国债、金融债、央行票据、地方政府债券、企业债券、公司债券、中期票据、短期融资券、可转换债券、分离交易的可转换公司债券、债券回购等)、货币市场工具、权证、资产支持证券、股指期货、国债期货以及法律法规或中国证监会允许基金投资的其他金融工具(但须符合中国证监会相关规定)。本基金的投资组合为：本基金股票投资比例为基金资产的 0%-95%；每个交易日日终在扣除股指期货、国债期货合约需缴纳的交易保证金后，保持不低于基金资产净值的 5%的现金或者到期日在一年以内的政府债券，其中现金不包括结算备付金、存出保证金、应收申购款等。权证的投资比例不超过基金资产净值的 3%，股指期货、国债期货及其他金融工具的投资比例依照法律法规或监管机构的规定执行。如法律法规或监管机构以后允许基金投资其他品种，基金管理人在履行适当程序后，可以将其纳入投资范围。本基金的业绩比较基准为：上证国债指数收益率 $\times$ 50%+沪深 300 指数收益率 $\times$ 50%。

#### 6.4.2 会计报表的编制基础

本基金的财务报表按照财政部颁布的企业会计准则及相关规定(以下简称“企业会计准则”)以及中国证监会发布的关于基金行业实务操作的有关规定编制，同时在具体会计核算和信息披露方面也参考了中国证券投资基金业协会发布的若干基金行业实务操作。

#### 6.4.3 遵循企业会计准则及其他有关规定的声明

本基金财务报表的编制符合企业会计准则和中国证监会发布的关于基金行业实务操作的有关规定的要求，真实、完整地反映了本基金 2020 年 6 月 30 日的财务状况以及自 2020 年 1 月 1 日至 2020 年 6 月 30 日止期间的经营成果和基金净值变动情况。

#### 6.4.4 本报告期所采用的会计政策、会计估计与最近一期年度报告相一致的说明

本半年度会计报表所采用的会计政策、会计估计与上年度会计报表相一致。

#### 6.4.5 会计政策和会计估计变更以及差错更正的说明

##### 6.4.5.1 会计政策变更的说明

本基金本报告期内无需要说明的重大会计政策变更。

##### 6.4.5.2 会计估计变更的说明

本基金本报告期内无需要说明的重大会计估计变更。

##### 6.4.5.3 差错更正的说明

本基金本报告期内无需要说明的重大会计差错更正。

#### 6.4.6 税项

根据财政部、国家税务总局财税[2008]1号《财政部、国家税务总局关于企业所得税若干优惠政策的通知》、2008年9月18日《上海、深圳证券交易所关于做好证券交易印花税征收方式调整工作的通知》、财税[2012]85号《关于实施上市公司股息红利差别化个人所得税政策有关问题的通知》、财政部、税务总局、证监会公告2019年第78号《关于继续实施全国中小企业股份转让系统挂牌公司股息红利差别化个人所得税政策的公告》、财税[2015]101号《关于上市公司股息红利差别化个人所得税政策有关问题的通知》、财税[2016]36号《关于全面推开营业税改征增值税试点的通知》、财税[2016]140号《关于明确金融房地产开发教育辅助服务等增值税政策的通知》、财税[2017]56号《关于资管产品增值税有关问题的通知》、财税[2017]90号《关于租入固定资产进项税额抵扣等增值税政策的通知》及其他相关税务法规和实务操作，主要税项列示如下：

(1) 证券投资基金(封闭式证券投资基金,开放式证券投资基金)管理人运用基金买卖股票、债券免征增值税;公开募集证券投资基金运营过程中发生的资管产品运营业务,以基金管理人为增值税纳税人,暂适用简易计税方法,按照3%的征收率缴纳增值税。

(2) 对证券投资基金从证券市场中取得的收入,包括买卖股票、债券的差价收入,股权的股息、红利收入,债券的利息收入及其他收入,暂不缴纳企业所得税。

(3) 对基金取得的股票股息、红利收入,由上市公司在收到相关扣收税款当月的法定申报期内向主管税务机关申报缴纳;从公开发行和转让市场取得的上市公司股票,持股期限在1个月以内(含1个月)的,其股息红利所得全额计入应纳税所得额;持股期限在1个月以上至1年(含1年)的,暂减按50%计入应纳税所得额;持股期限超过1年的,股息红利所得暂免征收个人所得税。上述所得统一适用20%的税率计征个人所得税。

(4)对于基金从事 A 股买卖，出让方按 0.10%的税率缴纳证券(股票)交易印花税，对受让方不再缴纳印花税。

## 6.4.7 重要财务报表项目的说明

### 6.4.7.1 银行存款

单位：人民币元

项目	本期末 2020 年 6 月 30 日
活期存款	2,682,896.82
定期存款	-
其中：存款期限 1 个月以内	-
存款期限 1-3 个月	-
存款期限 3 个月以上	-
其他存款	-
合计：	2,682,896.82

### 6.4.7.2 交易性金融资产

单位：人民币元

项目	本期末 2020 年 6 月 30 日		
	成本	公允价值	公允价值变动
股票	81,552,951.75	98,221,865.44	16,668,913.69
贵金属投资-金交所 黄金合约	-	-	-
债券	交易所市场	16,213,294.00	-264,051.28
	银行间市场	-	-
	合计	16,213,294.00	-264,051.28
资产支持证券	-	-	-
基金	-	-	-
其他	-	-	-
合计	98,030,297.03	114,435,159.44	16,404,862.41

### 6.4.7.3 衍生金融资产/负债

本基金本报告期末无衍生金融资产/负债余额。

**6.4.7.4 买入返售金融资产****6.4.7.4.1 各项买入返售金融资产期末余额**

单位：人民币元

项目	本期末 2020年6月30日	
	账面余额	其中：买断式逆回购
交易所市场	5,000,000.00	-
银行间市场	-	-
合计	5,000,000.00	-

**6.4.7.4.2 期末买断式逆回购交易中取得的债券**

本基金本报告期末未持有买断式逆回购交易中取得的债券。

**6.4.7.5 应收利息**

单位：人民币元

项目	本期末 2020年6月30日
应收活期存款利息	593.74
应收定期存款利息	-
应收其他存款利息	-
应收结算备付金利息	122.60
应收债券利息	143,075.61
应收资产支持证券利息	-
应收买入返售证券利息	387.40
应收申购款利息	-
应收黄金合约拆借孳息	-
应收出借证券利息	-
其他	16.10
合计	144,195.45

**6.4.7.6 其他资产**

本基金本报告期末无其他资产余额。

**6.4.7.7 应付交易费用**

单位：人民币元

项目	本期末 2020年6月30日
----	-------------------

交易所市场应付交易费用	50,192.56
银行间市场应付交易费用	-
合计	50,192.56

#### 6.4.7.8 其他负债

单位：人民币元

项目	本期末 2020年6月30日
应付券商交易单元保证金	-
应付赎回费	38.64
应付证券出借违约金	-
预提费用	194,590.88
合计	194,629.52

#### 6.4.7.9 实收基金

金额单位：人民币元

银河君荣混合 A		
项目	本期 2020年1月1日至2020年6月30日	
	基金份额（份）	账面金额
上年度末	1,905,335.23	1,905,335.23
本期申购	1,038,189.40	1,038,189.40
本期赎回(以“-”号填列)	-1,562,002.74	-1,562,002.74
- 基金拆分/份额折算前	-	-
基金拆分/份额折算变动份额	-	-
本期申购	-	-
本期赎回(以“-”号填列)	-	-
本期末	1,381,521.89	1,381,521.89

金额单位：人民币元

银河君荣混合 C		
项目	本期 2020年1月1日至2020年6月30日	
	基金份额（份）	账面金额
上年度末	4,234,925.64	4,234,925.64
本期申购	959,935.56	959,935.56
本期赎回(以“-”号填列)	-2,482,215.37	-2,482,215.37
- 基金拆分/份额折算前	-	-

基金拆分/份额折算变动份额	-	-
本期申购	-	-
本期赎回(以“-”号填列)	-	-
本期末	2,712,645.83	2,712,645.83

金额单位：人民币元

银河君荣混合 I		
项目	本期 2020年1月1日至2020年6月30日	
	基金份额(份)	账面金额
上年度末	87,701,876.57	87,701,876.57
本期申购	-	-
本期赎回(以“-”号填列)	-	-
- 基金拆分/份额折算前	-	-
基金拆分/份额折算变动份额	-	-
本期申购	-	-
本期赎回(以“-”号填列)	-	-
本期末	87,701,876.57	87,701,876.57

注：（1）申购含红利再投、转换入份额，赎回含转换出份额。

**6.4.7.10 未分配利润**

单位：人民币元

银河君荣混合 A			
项目	已实现部分	未实现部分	未分配利润合计
上年度末	430,324.58	239,153.39	669,477.97
本期利润	119,406.57	-77,654.06	41,752.51
本期基金份额交易产生的变动数	-135,525.54	20,254.96	-115,270.58
其中：基金申购款	277,074.71	97,110.41	374,185.12
基金赎回款	-412,600.25	-76,855.45	-489,455.70
本期已分配利润	-	-	-
本期末	414,205.61	181,754.29	595,959.90

单位：人民币元

银河君荣混合 C

项目	已实现部分	未实现部分	未分配利润合计
上年度末	882,484.06	522,032.05	1,404,516.11
本期利润	236,115.27	-100,385.65	135,729.62
本期基金份额交易产生的变动数	-364,764.48	-71,532.38	-436,296.86
其中：基金申购款	226,404.14	83,663.31	310,067.45
基金赎回款	-591,168.62	-155,195.69	-746,364.31
本期已分配利润	-	-	-
本期末	753,834.85	350,114.02	1,103,948.87

单位：人民币元

银河君荣混合 I			
项目	已实现部分	未实现部分	未分配利润合计
上年度末	8,810,848.68	12,803,893.40	21,614,742.08
本期利润	5,954,869.33	487,504.57	6,442,373.90
本期基金份额交易产生的变动数	-	-	-
其中：基金申购款	-	-	-
基金赎回款	-	-	-
本期已分配利润	-	-	-
本期末	14,765,718.01	13,291,397.97	28,057,115.98

#### 6.4.7.11 存款利息收入

单位：人民币元

项目	本期 2020年1月1日至2020年6月30日
活期存款利息收入	18,319.00
定期存款利息收入	-
其他存款利息收入	-
结算备付金利息收入	1,282.55
其他	224.12

合计	19,825.67
----	-----------

### 6.4.7.12 股票投资收益

#### 6.4.7.12.1 股票投资收益项目构成

单位：人民币元

项目	本期 2020年1月1日至2020年6月30日
股票投资收益——买卖股票差价收入	4,785,897.08
股票投资收益——赎回差价收入	-
股票投资收益——申购差价收入	-
股票投资收益——证券出借差价收入	-
合计	4,785,897.08

#### 6.4.7.12.2 股票投资收益——买卖股票差价收入

单位：人民币元

项目	本期 2020年1月1日至2020年6月30日
卖出股票成交总额	42,783,578.72
减：卖出股票成本总额	37,997,681.64
买卖股票差价收入	4,785,897.08

#### 6.4.7.12.3 股票投资收益——证券出借差价收入

本基金本报告期无股票投资收益——证券出借差价收入。

### 6.4.7.13 债券投资收益

#### 6.4.7.13.1 债券投资收益项目构成

单位：人民币元

项目	本期 2020年1月1日至2020年6月30日
债券投资收益——买卖债券（、债转股及债券到期兑付）差价收入	640,389.23
债券投资收益——赎回差价收入	-
债券投资收益——申购差价收入	-
合计	640,389.23



**6.4.7.13.2 债券投资收益——买卖债券差价收入**

单位：人民币元

项目	本期 2020年1月1日至2020年6月30日
卖出债券（、债转股及债券到期兑付）成交总额	13,625,854.64
减：卖出债券（、债转股及债券到期兑付）成本总额	12,777,336.74
减：应收利息总额	208,128.67
买卖债券差价收入	640,389.23

**6.4.7.13.3 债券投资收益——赎回差价收入**

本基金本报告期无债券投资收益——赎回差价收入。

**6.4.7.13.4 债券投资收益——申购差价收入**

本基金本报告期无债券投资收益——申购差价收入。

**6.4.7.13.5 资产支持证券投资收益**

本基金本报告期无资产支持证券投资收益。

**6.4.7.14 贵金属投资收益****6.4.7.14.1 贵金属投资收益项目构成**

本基金未进行贵金属投资。

**6.4.7.14.2 贵金属投资收益——买卖贵金属差价收入**

本基金本报告期无贵金属投资收益——买卖贵金属差价收入。

**6.4.7.14.3 贵金属投资收益——赎回差价收入**

本基金本报告期无贵金属投资收益——赎回差价收入。

**6.4.7.14.4 贵金属投资收益——申购差价收入**

本基金本报告期无贵金属投资收益——申购差价收入。

**6.4.7.15 衍生工具收益****6.4.7.15.1 衍生工具收益——买卖权证差价收入**

本基金本报告期无衍生工具收益——买卖权证差价收入。

**6.4.7.15.2 衍生工具收益——其他投资收益**

注：本基金本报告期无衍生工具收益——其他投资收益。

**6.4.7.16 股利收益**

单位：人民币元

项目	本期 2020年1月1日至2020年6月30日
股票投资产生的股利收益	1,425,641.80
其中：证券出借权益补偿收入	-
基金投资产生的股利收益	-
合计	1,425,641.80

**6.4.7.17 公允价值变动收益**

单位：人民币元

项目名称	本期 2020年1月1日至2020年6月30日
1. 交易性金融资产	309,464.86
——股票投资	1,177,667.54
——债券投资	-868,202.68
——资产支持证券投资	-
——贵金属投资	-
——其他	-
2. 衍生工具	-
——权证投资	-
3. 其他	-
减：应税金融商品公允价值变动产生的预估 增值税	-
合计	309,464.86

**6.4.7.18 其他收入**

单位：人民币元

项目	本期 2020年1月1日至2020年6月30日
基金赎回费收入	6,160.40
基金转换费收入 519620	290.98
合计	6,451.38

### 6.4.7.19 交易费用

单位：人民币元

项目	本期 2020年1月1日至2020年6月30日
交易所市场交易费用	121,157.43
银行间市场交易费用	-
交易基金产生的费用	-
其中：申购费	-
赎回费	-
合计	121,157.43

### 6.4.7.20 其他费用

单位：人民币元

项目	本期 2020年1月1日至2020年6月30日
审计费用	14,918.54
信息披露费	59,672.34
证券出借违约金	-
其他	600.00
银行间账户维护费	18,000.00
银行费用	44.00
合计	93,234.88

### 6.4.7.21 分部报告

注：无。

## 6.4.8 或有事项、资产负债表日后事项的说明

### 6.4.8.1 或有事项

截至资产负债表日，本基金无需要说明的重大或有事项。

### 6.4.8.2 资产负债表日后事项

截至本财务报告批准报出日，本基金无需要在财务报表附注中说明的资产负债表日后事项。

## 6.4.9 关联方关系

### 6.4.9.1 本报告期存在控制关系或其他重大利害关系的关联方发生变化的情况

本报告期内本基金存在控制关系或其他重大利害关系的关联方关系没有发生变化。

**6.4.9.2 本报告期与基金发生关联交易的各关联方**

关联方名称	与本基金的关系
银河基金管理有限公司(“银河基金”)	基金管理人、基金销售机构
北京银行股份有限公司(“北京银行”)	基金托管人、基金代销机构
中国银河证券股份有限公司(“银河证券”)	同受基金管理人控股股东控制、基金代销机构

**6.4.10 本报告期及上年度可比期间的关联方交易****6.4.10.1 通过关联方交易单元进行的交易****6.4.10.1.1 股票交易**

金额单位：人民币元

关联方名称	本期 2020年1月1日至2020年6月30日		上年度可比期间 2019年1月1日至2019年6月30日	
	成交金额	占当期股票 成交总额的比例	成交金额	占当期股票 成交总额的比例
银河证券	-	-	45,551,262.16	89.58%

**6.4.10.1.2 债券交易**

金额单位：人民币元

关联方名称	本期 2020年1月1日至2020年6月30日		上年度可比期间 2019年1月1日至2019年6月30日	
	成交金额	占当期债券 成交总额的比例	成交金额	占当期债券 成交总额的比例
银河证券	-	-	21,073,891.65	100.00%

**6.4.10.1.3 债券回购交易**

金额单位：人民币元

关联方名称	本期 2020年1月1日至2020年6月30日		上年度可比期间 2019年1月1日至2019年6月30日	
	回购成交金额	占当期债券回购 成交总额的比例	回购成交金额	占当期债券 回购 成交总额的比例
银河证券	-	-	106,500,000.00	86.52%

#### 6.4.10.1.4 权证交易

本基金本报告期及上年度可比期间均未通过关联方交易单元进行权证交易。

#### 6.4.10.1.5 应支付关联方的佣金

金额单位：人民币元

关联方名称	本期 2020年1月1日至2020年6月30日			
	当期佣金	占当期佣金总量的比例	期末应付佣金余额	占期末应付佣金总额的比例
银河证券	-	-	-	-
关联方名称	上年度可比期间 2019年1月1日至2019年6月30日			
	当期佣金	占当期佣金总量的比例	期末应付佣金余额	占期末应付佣金总额的比例
银河证券	42,186.68	89.73%	15,145.76	75.83%

注：上述佣金按市场佣金率计算，以扣除由中国证券登记结算有限责任公司收取证管费、经手费和由券商承担的证券结算风险基金后的净额列示。该类佣金协议的服务范围还包括佣金收取方为本基金提供的证券投资研究成果和市场信息服务。

#### 6.4.10.2 关联方报酬

##### 6.4.10.2.1 基金管理费

单位：人民币元

项目	本期 2020年1月1日至2020年6月30日	上年度可比期间 2019年1月1日至2019年6月30日
当期发生的基金应支付的管理费	340,666.33	307,391.78
其中：支付销售机构的客户维护费	4,445.69	1,767.62

注：支付基金管理人银河基金的基金管理费按前一日基金资产净值×0.60%的年费率计提，逐日累计至每月月底，按月支付。其计算公式为：日基金管理费=前一日基金资产净值×0.60%÷当年天数。

##### 6.4.10.2.2 基金托管费

单位：人民币元

项目	本期 2020年1月1日至2020年6月30日	上年度可比期间 2019年1月1日至2019年6月30日

当期发生的基金应支付的托管费	85,166.61	76,847.97
----------------	-----------	-----------

注：支付基金托管人北京银行的基金托管费按前一日基金资产净值×0.15%的年费率计提，逐日累计至每月月底，按月支付。其计算公式为：日基金托管费=前一日基金资产×0.15%÷当年天数。

#### 6.4.10.2.3 销售服务费

单位：人民币元

获得销售服务费的各关联方名称	本期 2020年1月1日至2020年6月30日			
	当期发生的基金应支付的销售服务费			
	银河君荣混合 A	银河君荣混合 C	银河君荣混合 I	合计
北京银行	-	24.49	-	24.49
银河基金	-	2.90	26,798.39	26,801.29
银河证券	-	7,801.72	-	7,801.72
合计	-	7,829.11	26,798.39	34,627.50
获得销售服务费的各关联方名称	上年度可比期间 2019年1月1日至2019年6月30日			
	当期发生的基金应支付的销售服务费			
	银河君荣混合 A	银河君荣混合 C	银河君荣混合 I	合计
北京银行	-	0.13	-	0.13
银河基金	-	195.04	-	195.04
银河证券	-	11,926.11	-	11,926.11
合计	-	12,121.28	-	12,121.28

注：本基金 A 类基金份额不收取销售服务费，C 类基金份额的销售服务费按基金前一日基金资产净值×0.50%的年费率计提，逐日累计至每月月底，按月支付，其计算公式为：银河君荣混合 C 的日销售服务费=前一日银河君荣混合 C 基金资产净值×0.50%÷当年天数。I 类基金份额的销售服务费按基金前一日基金资产净值×0.05%的年费率计提，逐日累计至每月月底，按月支付，其计算公式为：银河君荣混合 I 的日销售服务费=前一日银河君荣混合 I 基金资产净值×0.05%÷当年天数

#### 6.4.10.3 与关联方进行银行间同业市场的债券(含回购)交易

本基金本报告期内及上年度可比期间无与关联方进行银行间同业市场的债券(含回购)交易。

#### 6.4.10.4 报告期内转融通证券出借业务发生重大关联交易事项的说明

##### 6.4.10.4.1 与关联方通过约定申报方式进行的适用固定期限费率的证券出借业务的情况

本基金本报告期内及上年度可比期间无与关联方通过约定申报方式进行的适用固定期限费率的证券出借业务的情况。

#### 6.4.10.4.2 与关联方通过约定申报方式进行的适用市场化期限费率的证券出借业务的情况

本基金本报告期内及上年度可比期间无与关联方通过约定申报方式进行的适用市场化期限费率的证券出借业务的情况。

#### 6.4.10.5 各关联方投资本基金的情况

##### 6.4.10.5.1 报告期内基金管理人运用自有资金投资本基金的情况

本基金本期与上年度可比期间基金管理人无运用自有资金投资本基金的情况。

##### 6.4.10.5.2 报告期末除基金管理人之外的其他关联方投资本基金的情况

本基金本期末与上年度末无除基金管理人之外的其他关联方投资本基金的情况。

#### 6.4.10.6 由关联方保管的银行存款余额及当期产生的利息收入

单位：人民币元

关联方名称	本期 2020年1月1日至2020年6月30日		上年度可比期间 2019年1月1日至2019年6月30日	
	期末余额	当期利息收入	期末余额	当期利息收入
北京银行	2,682,896.82	18,319.00	11,584,538.22	7,969.07

注：本基金的银行存款由基金托管人北京银行保管，按银行同业利率计息。

#### 6.4.10.7 本基金在承销期内参与关联方承销证券的情况

注：本基金本报告期末在承销期内直接购入关联方承销的证券。

#### 6.4.10.8 其他关联交易事项的说明

注：本基金本期间无其他关联交易事项。

#### 6.4.11 利润分配情况

本基金本报告期末未进行利润分配。

#### 6.4.12 期末（2020年6月30日）本基金持有的流通受限证券

##### 6.4.12.1 因认购新发/增发证券而于期末持有的流通受限证券

金额单位：人民币元

6.4.12.1.1 受限证券类别：股票										
证券代码	证券名称	成功认购日	可流通日	流通受限类型	认购价格	期末估值单价	数量 (单位：股)	期末成本总额	期末估值总额	备注
688277	天智航	2020年6月24日	2020年7月	新股流通受限	12.04	12.04	5,729	68,977.16	68,977.16	-

		日	7日							
688528	秦川物联	2020年6月19日	2020年7月1日	新股流通受限	11.33	11.33	5,106	57,850.98	57,850.98	-
688377	迪威尔	2020年6月29日	2020年7月8日	新股流通受限	16.42	16.42	3,313	54,399.46	54,399.46	-
688027	国盾量子	2020年6月30日	2020年7月9日	新股流通受限	36.18	36.18	1,462	52,895.16	52,895.16	-
688600	皖仪科技	2020年6月23日	2021年1月3日	新股流通受限	15.50	15.50	3,235	50,142.50	50,142.50	-
300845	捷安高科	2020年6月24日	2020年7月3日	新股流通受限	17.63	17.63	470	8,286.10	8,286.10	-
300843	胜蓝股份	2020年6月23日	2020年7月2日	新股流通受限	10.01	10.01	751	7,517.51	7,517.51	-
300840	酷特智能	2020年6月30日	2020年7月8日	新股流通受限	5.94	5.94	1,185	7,038.90	7,038.90	-
300846	首都在线	2020年6月22日	2020年7月1日	新股流通受限	3.37	3.37	1,131	3,811.47	3,811.47	-
688396	华润微	2020年2月14日	2020年8月27日	新股锁定	12.80	41.60	7,679	98,291.20	319,446.40	-
688566	吉贝尔	2020年5月8日	2020年11月18日	新股锁定	23.69	42.66	3,317	78,579.73	141,503.22	-

#### 6.4.12.2 期末持有的暂时停牌等流通受限股票

本基金本报告期末未持有暂时停牌等流通受限股票。

#### 6.4.12.3 期末债券正回购交易中作为抵押的债券

##### 6.4.12.3.1 银行间市场债券正回购

本基金本报告期末无因银行间市场债券正回购交易而抵押的债券。



### 6.4.12.3.2 交易所市场债券正回购

本基金本报告期末无因交易所市场债券正回购交易而抵押的债券。

### 6.4.12.4 期末参与转融通证券出借业务的证券

本基金本报告期末无因参与转融通证券出借业务而出借的证券。

## 6.4.13 金融工具风险及管理

### 6.4.13.1 风险管理政策和组织架构

本基金管理人以保护投资者利益为核心，将内部控制和风险管理有机地结合起来，注重通过公司治理结构控制、管理理念控制、员工素质控制、组织结构和授权控制等创建良好的内部控制环境。本基金管理人建立起包括公司章程、内部控制指引、基本管理制度、部门管理制度和业务手册等五个层次的规章制度体系，建立了一套进行分类、评估、控制和报告的机制、制度和措施，通过风险定位系统建立起基于流程再造和流程管理的全面的风险管理体系，以完善的内部控制程序和控制措施，有效保障稳健经营和长期发展。

本基金管理人建立了四层次的内部控制与风控体系，主要包括：（1）员工自律；（2）部门主管的检查监督；（3）督察长领导下的监察部和风险控制专员的检查、监督；（4）董事会领导下的督察长办公室和合规审查与风险控制委员会的控制和指导。

公司设立独立的风险控制专员岗，专门负责对投资管理全过程进行监督，出具监督意见和风险建议；对于法律法规、基金合同、规章制度、投资决策委员会决议和授权的落实情况进行监督；对于投资关联交易进行检查监督以及其它风险相关事项。

### 6.4.13.2 信用风险

信用风险是指债券发行人出现违约、拒绝支付到期本息，或由于债券发行人信用质量降低导致债券价格下降的风险，信用风险也包括证券交易对手因违约而产生的证券交割风险。本基金均投资于具有良好信用等级的证券，且通过分散化投资以分散信用风险。

本基金在交易所进行的交易均与中国证券登记结算有限责任公司完成证券交收和款项清算，因此违约风险发生的可能性很小；同时，公司建立了内部评级体系和交易对手库，在进行银行间同业市场交易时针对不同的交易对手采用不同的结算方式，以控制相应的信用风险。

#### 6.4.13.2.1 按短期信用评级列示的债券投资

单位：人民币元

短期信用评级	本期末 2020年6月30日	上年度末 2019年12月31日

A-1	-	-
A-1 以下	-	-
未评级	-	4,602,760.00
合计	-	4,602,760.00

注：未评级债券为国债、政策性金融债及超短期融资券等无信用评级债券。

#### 6.4.13.2.2 按短期信用评级列示的资产支持证券投资

本基金本报告期末及上年度末无按短期信用评级列示的资产支持证券投资。

#### 6.4.13.2.3 按短期信用评级列示的同业存单投资

本基金本报告期末及上年度末无按短期信用评级列示的同业存单投资。

#### 6.4.13.2.4 按长期信用评级列示的债券投资

单位：人民币元

长期信用评级	本期末 2020年6月30日	上年度末 2019年12月31日
AAA	7,834,780.50	4,905,563.80
AAA 以下	2,672,963.50	5,368,904.20
未评级	5,705,550.00	2,015,000.00
合计	16,213,294.00	12,289,468.00

注：未评级债券为国债、政策性金融债及超短期融资券等无信用评级债券。

#### 6.4.13.2.5 按长期信用评级列示的资产支持证券投资

本基金本报告期末及上年度末无按长期信用评级列示的资产支持证券投资。

#### 6.4.13.2.6 按长期信用评级列示的同业存单投资

本基金本报告期末及上年度末无按长期信用评级列示的同业存单投资。

#### 6.4.13.3 流动性风险

流动性风险是指基金管理人未能以合理价格及时变现基金资产以支付投资者赎回款项的风险。本基金的流动性风险一方面来自于基金份额持有人可随时要求赎回其持有的基金份额，另一方面来自于投资品种所处的交易市场不活跃而带来的变现困难或因投资集中而无法在市场出现剧烈波动的情况下以合理的价格变现。

##### 6.4.13.3.1 报告期内本基金组合资产的流动性风险分析

本基金的基金管理人严格按照《公开募集证券投资基金运作管理办法》及《公开募集开放式证券投资基金流动性风险管理规定》等有关法规的要求建立健全开放式基金流动性风险管理的内部控制体系，审慎评估各类资产的流动性，针对性制定流动性风险管理措施，对本基金组合资产

的流动性风险进行管理。

本基金的基金管理人采用监控基金组合资产持仓集中度指标、逆回购交易的到期日与交易对手的集中度、流动性受限资产比例、基金组合资产中 7 个工作日可变现资产的可变现价值以及压力测试等方式防范流动性风险，并于开放日对本基金的申购赎回情况进行监控，保持基金投资组合中的可用现金头寸与之相匹配，确保本基金资产的变现能力与投资者赎回需求的匹配与平衡。本基金的基金管理人在基金合同中设计了巨额赎回条款，约定在非常情况下赎回申请的处理方式，控制因开放申购赎回带来的流动性风险，有效保障基金持有人利益。

本基金所持大部分证券在证券交易所上市，其余亦可在银行间同业市场交易，因此除在附注 6.4.12 中列示的部分基金资产流通暂时受限制不能自由转让的情况外，其余均能及时变现。此外，本基金可通过卖出回购金融资产方式借入短期资金应对流动性需求，其上限一般不超过基金持有的债券投资的公允价值。

本基金本报告期末无重大流动性风险。

#### 6.4.13.4 市场风险

市场风险是指基金所持金融工具的公允价值或未来现金流量因所处市场各类价格因素的变动而发生波动的风险，包括利率风险、外汇风险和其他价格风险。

##### 6.4.13.4.1 利率风险

利率风险是指利率变动引起组合中资产特别是债券投资的市场价格变动，从而影响基金投资收益的风险。本基金经营活动的现金流量与市场利率变化有一定的相关性。下表统计了本基金面临的利率风险敞口，表中所示为本基金资产及负债的公允价值，并按照合约规定的利率重新定价日或到期日孰早者予以分类。

##### 6.4.13.4.1.1 利率风险敞口

单位：人民币元

本期末 2020年6月 30日	1个月以内	1-3个月	3个月-1年	1-5年	5年以上	不计息	合计
资产							
银行存款	2,682,896.82	-	-	-	-	-	2,682,896.82
结算备付金	272,491.47	-	-	-	-	-	272,491.47
存出保证金	35,773.30	-	-	-	-	-	35,773.30
交易性金融资产	-	3,756,450.00	12,456,844.00	-	-	98,221,865.44	114,435,159.44

买入返售金融资产	5,000,000.00	-	-	-	-	-	5,000,000.00
应收利息	-	-	-	-	-	144,195.45	144,195.45
应收申购款	-	-	-	-	-	14,964.13	14,964.13
资产总计	7,991,161.59	3,756,450.00	12,456,844.00	-	-	98,381,025.02	122,585,480.61
负债	-	-	-	-	-	-	-
应付证券清算款	-	-	-	-	-	607,221.86	607,221.86
应付赎回款	-	-	-	-	-	101,187.05	101,187.05
应付管理人报酬	-	-	-	-	-	58,378.98	58,378.98
应付托管费	-	-	-	-	-	14,594.77	14,594.77
应付销售服务费	-	-	-	-	-	6,186.13	6,186.13
应付交易费用	-	-	-	-	-	50,192.56	50,192.56
应交税费	-	-	-	-	-	20.70	20.70
其他负债	-	-	-	-	-	194,629.52	194,629.52
负债总计	-	-	-	-	-	1,032,411.57	1,032,411.57
利率敏感度缺口	7,991,161.59	3,756,450.00	12,456,844.00	-	-	97,348,613.45	121,553,069.04
上年度末 2019年12月31日	1个月以内	1-3个月	3个月-1年	1-5年	5年以上	不计息	合计
资产							
银行存款	2,640,197.12	-	-	-	-	-	2,640,197.12
结算备付金	199,862.84	-	-	-	-	-	199,862.84
存出保证金	32,015.74	-	-	-	-	-	32,015.74
交易性金融资产	12,414,467.80	126,870.00	4,350,890.20	-	-	106,882,254.25	123,774,482.25
应收利息	-	-	-	-	-	148,883.14	148,883.14
应收申购款	-	-	-	-	-	1,034.98	1,034.98
其他资产	-	-	-	-	-	-	-
资产总计	15,286,543.50	126,870.00	4,350,890.20	-	-	107,032,172.37	126,796,476.07
负债	-	-	-	-	-	-	-
卖出回购金融资产款	8,900,000.00	-	-	-	-	-	8,900,000.00
应付证券清算款	-	-	-	-	-	107,297.46	107,297.46
应付赎回款	-	-	-	-	-	3,984.53	3,984.53
应付管理人报酬	-	-	-	-	-	62,558.55	62,558.55
应付托管费	-	-	-	-	-	15,639.62	15,639.62

应付销售服务费	-	-	-	-	-	8,945.38	8,945.38
应付交易费用	-	-	-	-	-	17,892.82	17,892.82
应付利息	-	-	-	-	-	-759.47	-759.47
应交税费	-	-	-	-	-	40.62	40.62
其他负债	-	-	-	-	-	150,002.96	150,002.96
负债总计	8,900,000.00	-	-	-	-	365,602.47	9,265,602.47
利率敏感度缺口	6,386,543.50	126,870.00	4,350,890.20	-	-	-106,666,569.90	117,530,873.60

注：上表统计了本基金面临的利率风险敞口，表中所示为本基金资产及负债的公允价值，并按照合同约定的利率重新定价日或到期日孰者予以分类。

#### 6.4.13.4.1.2 利率风险的敏感性分析

假设	1、该利率敏感性分析数据结果为基于本基金报表日组合持有债券资产的利率风险状况测算的理论变动值。		
	2、假定所有期限的利率均以相同幅度变动 25 个基点，其他市场变量均不发生变化。		
	3、此项影响并未考虑基金经理为降低利率风险而可能采取的风险管理活动。		
分析	相关风险变量的变动	对资产负债表日基金资产净值的影响金额（单位：人民币元）	
		本期末（2020 年 6 月 30 日）	上年度末（2019 年 12 月 31 日）
	市场利率下降 25 个基点	105,294.64	3,408.90
市场利率上升 25 个基点	-105,294.64	-3,408.90	

#### 6.4.13.4.2 外汇风险

本基金的所有资产及负债以人民币计价，因此无重大外汇风险。

#### 6.4.13.4.3 其他价格风险

其他价格风险是指基金所持金融工具的公允价值或未来现金流量因除市场利率和外汇汇率以外的市场价格因素变动而发生波动的风险。本基金主要投资于证券交易所上市或银行间同业市场交易的股票和债券，所面临的最大市场价格风险由所持有的金融工具的公允价值决定。本基金通过投资组合的分散化降低市场价格风险，并且本基金管理人每日对本基金所持有的证券价格实施监控。

## 6.4.13.4.3.1 其他价格风险敞口

金额单位：人民币元

项目	本期末 2020 年 6 月 30 日		上年度末 2019 年 12 月 31 日	
	公允价值	占基金 资产净 值比例 (%)	公允价值	占基金资 产净值比 例 (%)
交易性金融资产-股票投资	98,221,865.44	80.81	106,882,254.25	90.94
交易性金融资产-基金投资	-	-	-	-
交易性金融资产-债券投资	-	-	-	-
交易性金融资产-贵金属投资	-	-	-	-
衍生金融资产-权证投资	-	-	-	-
其他	-	-	-	-
合计	98,221,865.44	80.81	106,882,254.25	90.94

## 6.4.13.4.3.2 其他价格风险的敏感性分析

假设	1、估测组合市场价格风险的数据为沪深 300 指数变动时，股票资产相应的理论变动值。		
	2、假定沪深 300 指数变化 5%，其他市场变量均不发生变化。		
	3、测算时期为 3 个月，对于交易少于 3 个月的资产，默认其波动与指数同步。		
分析	相关风险变量的变动	对资产负债表日基金资产净值的影响金额（单位：人民币元）	
		本期末（2020 年 6 月 30 日）	上年度末（2019 年 12 月 31 日）
	沪深 300 指数上升 5%	4,993,590.89	5,211,819.88
	沪深 300 指数下降 5%	-4,993,590.89	-5,211,819.88

## 6.4.14 有助于理解和分析会计报表需要说明的其他事项

截至资产负债表日，本基金无需要说明的其他重要事项。

## § 7 投资组合报告

### 7.1 期末基金资产组合情况

金额单位：人民币元

序号	项目	金额	占基金总资产的比例 (%)
1	权益投资	98,221,865.44	80.13
	其中：股票	98,221,865.44	80.13
2	基金投资	-	-
3	固定收益投资	16,213,294.00	13.23
	其中：债券	16,213,294.00	13.23
	资产支持证券	-	-
4	贵金属投资	-	-
5	金融衍生品投资	-	-
6	买入返售金融资产	5,000,000.00	4.08
	其中：买断式回购的买入返售金融资产	-	-
7	银行存款和结算备付金合计	2,955,388.29	2.41
8	其他各项资产	194,932.88	0.16
9	合计	122,585,480.61	100.00

### 7.2 期末按行业分类的股票投资组合

#### 7.2.1 报告期末按行业分类的境内股票投资组合

金额单位：人民币元

代码	行业类别	公允价值（元）	占基金资产净值比例 (%)
A	农、林、牧、渔业	690,624.00	0.57
B	采矿业	-	-
C	制造业	58,875,056.87	48.44
D	电力、热力、燃气及水生产和供应业	2,276,446.32	1.87
E	建筑业	-	-
F	批发和零售业	221,881.00	0.18
G	交通运输、仓储和邮政业	1,417,845.00	1.17
H	住宿和餐饮业	-	-
I	信息传输、软件和信息技术服务业	2,198,317.11	1.81
J	金融业	20,664,247.14	17.00
K	房地产业	6,404,806.00	5.27
L	租赁和商务服务业	310,806.00	0.26
M	科学研究和技术服务业	5,161,836.00	4.25
N	水利、环境和公共设施管理业	-	-

O	居民服务、修理和其他服务业	-	-
P	教育	-	-
Q	卫生和社会工作	-	-
R	文化、体育和娱乐业	-	-
S	综合	-	-
	合计	98,221,865.44	80.81

### 7.2.2 报告期末按行业分类的港股通投资股票投资组合

注：本基金本报告期末未持有港股通股票。

### 7.3 期末按公允价值占基金资产净值比例大小排序的所有股票投资明细

金额单位：人民币元

序号	股票代码	股票名称	数量（股）	公允价值	占基金资产净值比例（%）
1	600519	贵州茅台	8,200	11,995,616.00	9.87
2	601318	中国平安	94,100	6,718,740.00	5.53
3	600585	海螺水泥	122,235	6,467,453.85	5.32
4	600887	伊利股份	178,700	5,562,931.00	4.58
5	600048	保利地产	361,700	5,345,926.00	4.40
6	600036	招商银行	149,563	5,043,264.36	4.15
7	603259	药明康德	50,400	4,868,640.00	4.01
8	600690	海尔智家	238,000	4,212,600.00	3.47
9	600309	万华化学	81,300	4,064,187.00	3.34
10	600276	恒瑞医药	37,320	3,444,636.00	2.83
11	601211	国泰君安	175,000	3,020,500.00	2.48
12	600741	华域汽车	140,004	2,910,683.16	2.39
13	000858	五粮液	14,800	2,532,576.00	2.08
14	600660	福耀玻璃	113,000	2,358,310.00	1.94
15	600886	国投电力	288,000	2,263,680.00	1.86
16	601398	工商银行	429,900	2,140,902.00	1.76
17	000651	格力电器	34,800	1,968,636.00	1.62
18	000333	美的集团	32,100	1,919,259.00	1.58
19	002415	海康威视	52,000	1,578,200.00	1.30
20	600196	复星医药	42,800	1,448,780.00	1.19
21	601111	中国国航	214,500	1,417,845.00	1.17
22	600050	中国联通	289,000	1,398,760.00	1.15
23	601916	浙商银行	294,195	1,159,128.30	0.95
24	000725	京东方 A	232,400	1,085,308.00	0.89



25	002475	立讯精密	20,500	1,052,675.00	0.87
26	000661	长春高新	2,200	957,660.00	0.79
27	000063	中兴通讯	20,700	830,691.00	0.68
28	000002	万科 A	31,200	815,568.00	0.67
29	000001	平安银行	59,700	764,160.00	0.63
30	300059	东方财富	37,632	760,166.40	0.63
31	300498	温氏股份	31,680	690,624.00	0.57
32	002142	宁波银行	20,700	543,789.00	0.45
33	000338	潍柴动力	38,900	533,708.00	0.44
34	002594	比亚迪	7,300	524,140.00	0.43
35	000568	泸州老窖	5,600	510,272.00	0.42
36	002304	洋河股份	4,700	494,158.00	0.41
37	000100	TCL 科技	77,500	480,500.00	0.40
38	002230	科大讯飞	11,000	411,730.00	0.34
39	688030	山石网科	7,957	375,729.54	0.31
40	000538	云南白药	3,500	328,335.00	0.27
41	000776	广发证券	23,200	327,584.00	0.27
42	688299	长阳科技	11,341	325,373.29	0.27
43	688396	华润微	7,679	319,446.40	0.26
44	002027	分众传媒	55,800	310,806.00	0.26
45	688202	美迪西	2,120	293,196.00	0.24
46	002008	大族激光	8,000	287,600.00	0.24
47	001979	招商蛇口	14,800	243,312.00	0.20
48	002024	苏宁易购	25,300	221,881.00	0.18
49	600918	中泰证券	14,487	186,013.08	0.15
50	688288	鸿泉物联	3,429	148,098.51	0.12
51	688566	吉贝尔	3,317	141,503.22	0.12
52	688277	天智航	5,729	68,977.16	0.06
53	688528	秦川物联	5,106	57,850.98	0.05
54	688377	迪威尔	3,313	54,399.46	0.04
55	688027	国盾量子	1,462	52,895.16	0.04
56	688600	皖仪科技	3,235	50,142.50	0.04
57	603087	甘李药业	365	36,609.50	0.03
58	605166	聚合顺	1,641	26,009.85	0.02
59	300842	帝科股份	455	18,527.60	0.02
60	600956	新天绿能	2,533	12,766.32	0.01
61	300839	博汇股份	502	11,751.82	0.01
62	300845	捷安高科	470	8,286.10	0.01
63	300843	胜蓝股份	751	7,517.51	0.01

64	300840	酷特智能	1,185	7,038.90	0.01
65	300846	首都在线	1,131	3,811.47	0.00

## 7.4 报告期内股票投资组合的重大变动

### 7.4.1 累计买入金额超出期初基金资产净值 2%或前 20 名的股票明细

金额单位：人民币元

序号	股票代码	股票名称	本期累计买入金额	占期初基金资产净值比例 (%)
1	603259	药明康德	3,697,017.44	3.15
2	600309	万华化学	3,694,487.00	3.14
3	600690	海尔智家	3,687,254.00	3.14
4	600887	伊利股份	3,578,796.00	3.04
5	600276	恒瑞医药	2,964,627.00	2.52
6	600886	国投电力	2,220,480.00	1.89
7	600050	中国联通	1,482,570.00	1.26
8	601111	中国国航	1,482,195.00	1.26
9	600741	华域汽车	1,274,199.00	1.08
10	600660	福耀玻璃	707,560.00	0.60
11	601211	国泰君安	299,838.00	0.26
12	688126	沪硅产业	188,727.24	0.16
13	688169	石头科技	145,862.56	0.12
14	688598	金博股份	103,745.60	0.09
15	688396	华润微	98,291.20	0.08
16	688558	国盛智科	94,353.84	0.08
17	688106	金宏气体	84,180.24	0.07
18	603195	公牛集团	80,792.55	0.07
19	688208	道通科技	79,900.80	0.07
20	688566	吉贝尔	78,579.73	0.07

### 7.4.2 累计卖出金额超出期初基金资产净值 2%或前 20 名的股票明细

金额单位：人民币元

序号	股票代码	股票名称	本期累计卖出金额	占期初基金资产净值比例 (%)
1	600028	中国石化	5,574,856.00	4.74
2	600585	海螺水泥	4,814,881.00	4.10

3	601166	兴业银行	4,243,830.00	3.61
4	601398	工商银行	3,558,620.00	3.03
5	601688	华泰证券	3,527,178.00	3.00
6	601088	中国神华	2,824,883.00	2.40
7	600048	保利地产	2,765,854.00	2.35
8	600519	贵州茅台	1,709,547.00	1.45
9	600196	复星医药	1,634,008.71	1.39
10	688006	杭可科技	893,369.76	0.76
11	601318	中国平安	762,210.00	0.65
12	600036	招商银行	558,489.23	0.48
13	688028	沃尔德	542,689.00	0.46
14	688126	沪硅产业	465,753.60	0.40
15	688026	洁特生物	293,327.00	0.25
16	601211	国泰君安	282,900.00	0.24
17	688298	东方生物	256,010.98	0.22
18	603195	公牛集团	249,607.20	0.21
19	688558	国盛智科	247,459.20	0.21
20	688004	博汇科技	245,119.00	0.21

注：卖出金额不包括相关交易费用。

### 7.4.3 买入股票的成本总额及卖出股票的收入总额

单位：人民币元

买入股票成本（成交）总额	28,159,625.29
卖出股票收入（成交）总额	42,783,578.72

注：本项及 7.4.1、7.4.2 的“买入金额”（或“买入股票成本”）及“卖出金额”（或卖出股票收入）均按买卖成交金额（成交单价乘以成交数量）填列，不包括相关交易费用。

### 7.5 期末按债券品种分类的债券投资组合

金额单位：人民币元

序号	债券品种	公允价值	占基金资产净值比例（%）
1	国家债券	3,001,500.00	2.47
2	央行票据	-	-
3	金融债券	2,704,050.00	2.22
	其中：政策性金融债	2,704,050.00	2.22
4	企业债券	-	-
5	企业短期融资券	-	-
6	中期票据	-	-
7	可转债（可交换债）	10,507,744.00	8.64
8	同业存单	-	-

9	其他	-	-
10	合计	16,213,294.00	13.34

## 7.6 期末按公允价值占基金资产净值比例大小排序的前五名债券投资明细

金额单位：人民币元

序号	债券代码	债券名称	数量（张）	公允价值	占基金资产净值比例（%）
1	113011	光大转债	39,000	4,448,340.00	3.66
2	019627	20 国债 01	30,000	3,001,500.00	2.47
3	018007	国开 1801	27,000	2,704,050.00	2.22
4	110053	苏银转债	18,000	1,906,560.00	1.57
5	110059	浦发转债	14,530	1,479,880.50	1.22

## 7.7 期末按公允价值占基金资产净值比例大小排序的所有资产支持证券投资明细

本基金本报告期末未持有资产支持证券。

## 7.8 报告期末按公允价值占基金资产净值比例大小排序的前五名贵金属投资明细

本基金本报告期末未持有贵金属。

## 7.9 期末按公允价值占基金资产净值比例大小排序的前五名权证投资明细

本基金本报告期末未持有权证。

## 7.10 报告期末本基金投资的股指期货交易情况说明

### 7.10.1 报告期末本基金投资的股指期货持仓和损益明细

本基金本报告期末未持有股指期货。

### 7.10.2 本基金投资股指期货的投资政策

本基金本报告期末未持有股指期货。

## 7.11 报告期末本基金投资的国债期货交易情况说明

### 7.11.1 本期国债期货投资政策

本基金未投资国债期货。

### 7.11.2 报告期末本基金投资的国债期货持仓和损益明细

本基金未投资国债期货。

### 7.11.3 本期国债期货投资评价

本基金未投资国债期货。

### 7.12 投资组合报告附注

#### 7.12.1 本基金投资的前十名证券的发行主体本期受到调查以及处罚的情况的说明

报告期内本基金投资的前十名证券的发行主体没有被监管部门立案调查，或在本报告编制日前一年内受到公开谴责、处罚的情况。

#### 7.12.2 基金投资的前十名股票超出基金合同规定的备选股票库情况的说明

报告期内本基金投资的前十名股票中没有在基金合同规定备选股票库之外的股票。

#### 7.12.3 期末其他各项资产构成

单位：人民币元

序号	名称	金额
1	存出保证金	35,773.30
2	应收证券清算款	-
3	应收股利	-
4	应收利息	144,195.45
5	应收申购款	14,964.13
6	其他应收款	-
7	待摊费用	-
8	其他	-
9	合计	194,932.88

#### 7.12.4 期末持有的处于转股期的可转换债券明细

金额单位：人民币元

序号	债券代码	债券名称	公允价值	占基金资产净值比例(%)
1	113011	光大转债	4,448,340.00	3.66
2	110053	苏银转债	1,906,560.00	1.57
3	110059	浦发转债	1,479,880.50	1.22
4	113543	欧派转债	746,340.00	0.61
5	113019	玲珑转债	742,320.00	0.61
6	113553	金牌转债	599,850.00	0.49
7	113516	苏农转债	306,060.00	0.25
8	113029	明阳转债	65,247.90	0.05

#### **7.12.5 期末前十名股票中存在流通受限情况的说明**

本基金本报告期末前十名股票中不存在流通受限情况。

#### **7.12.6 投资组合报告附注的其他文字描述部分**

因四舍五入原因，投资组合报告中市值占净值比例的分项之和与合计可能存在尾差。

## § 8 基金份额持有人信息

### 8.1 期末基金份额持有人户数及持有人结构

份额单位：份

份额级别	持有人户数(户)	户均持有的基金份额	持有人结构			
			机构投资者		个人投资者	
			持有份额	占总份额比例	持有份额	占总份额比例
银河君荣混合 A	397	3,479.90	0.00	0.00%	1,381,521.89	100.00%
银河君荣混合 C	175	15,500.83	95,848.85	3.53%	2,616,796.98	96.47%
银河君荣混合 I	4	21,925,469.14	87,701,876.57	100.00%	0.00	0.00%
合计	576	159,368.13	87,797,725.42	95.64%	3,998,318.87	4.36%

### 8.2 期末基金管理人的从业人员持有本基金的情况

项目	份额级别	持有份额总数（份）	占基金总份额比例
基金管理人所有从业人员持有本基金	银河君荣混合 A	3,829.29	0.2772%
	银河君荣混合 C	17.58	0.0006%
	银河君荣混合 I	0.00	0.0000%
	合计	3,846.87	0.0042%

### 8.3 期末基金管理人的从业人员持有本开放式基金份额总量区间的情况

项目	份额级别	持有基金份额总量的数量区间（万份）
本公司高级管理人员、基金投资和研究部门负责人持有本开放式基金	银河君荣混合 A	0
	银河君荣混合 C	0
	银河君荣混合 I	0
	合计	0
本基金基金经理持有本开放式基金	银河君荣混合 A	0
	银河君荣混合 C	0
	银河君荣混合 I	0
	合计	0

## § 9 开放式基金份额变动

单位：份

项目	银河君荣混合 A	银河君荣混合 C	银河君荣混合 I
基金合同生效日（2016 年 9 月 5 日）基金份额总额	510,427,964.12	73,576,045.27	-
本报告期期初基金份额总额	1,905,335.23	4,234,925.64	87,701,876.57
本报告期基金总申购份额	1,038,189.40	959,935.56	-
减：本报告期基金总赎回份额	1,562,002.74	2,482,215.37	-
本报告期基金拆分变动份额（份额减少以“-”填列）	-	-	-
本报告期末基金份额总额	1,381,521.89	2,712,645.83	87,701,876.57



## § 10 重大事件揭示

### 10.1 基金份额持有人大会决议

报告期内未召开基金份额持有人大会。

### 10.2 基金管理人、基金托管人的专门基金托管部门的重大人事变动

一、报告期内基金管理人发生以下重大人事变动：

1、2020年4月23日在法定报刊上刊登了《银河基金管理有限公司关于高级管理人员变更的公告》，高见先生自2020年4月22日起担任银河基金管理有限公司总经理，董事长刘立达先生不再代为履行总经理职务。

2、2020年6月20日在法定报刊上刊登了《银河基金管理有限公司关于高级管理人员变更的公告》，王庆仁先生自2020年6月19日起担任银河基金管理有限公司副总经理职务。

二、报告期内基金托管人发生如下重大变动：

本报告期内基金托管人的专门基金托管部门无重大人事变动。

### 10.3 涉及基金管理人、基金财产、基金托管业务的诉讼

报告期内无涉及基金管理人、基金财产、基金托管业务的诉讼。

### 10.4 基金投资策略的改变

报告期内基金投资策略无改变。

### 10.5 为基金进行审计的会计师事务所情况

报告期内基金未改聘会计师事务所。

### 10.6 管理人、托管人及其高级管理人员受稽查或处罚等情况

本报告期内无基金管理人及其高级管理人员受稽查或处罚的情况。

本报告期内，上海证监局因现场检查对公司和相关人员出具了监管措施。我司已按法律法规和监管要求及时整改。

本报告期内无基金托管人及其高级管理人员受稽查或处罚的情况。

## 10.7 基金租用证券公司交易单元的有关情况

### 10.7.1 基金租用证券公司交易单元进行股票投资及佣金支付情况

金额单位：人民币元

券商名称	交易单元数量	股票交易		应支付该券商的佣金		备注
		成交金额	占当期股票成交总额的比例	佣金	占当期佣金总量的比例	
招商证券	1	65,412,725.04	96.38%	59,611.29	96.38%	-
东北证券	1	2,459,877.12	3.62%	2,241.74	3.62%	-
银河证券	2	-	-	-	-	-

注：选择证券公司专用席位的标准：

- (1) 实力雄厚；
- (2) 信誉良好，经营行为规范；
- (3) 具有健全的内部控制制度，内部管理规范，能满足本基金安全运作的要求；
- (4) 具备基金运作所需的高效、安全、便捷的通讯条件，交易设施符合代理本基金进行证券交易之需要，并能提供全面的信息服务；
- (5) 研究实力强，有固定的研究机构和专职的高素质研究人员，能及时提供高质量的研究支持和咨询服务，包括宏观经济报告、行业分析报告、市场分析报告、证券分析报告及其他报告等，并能根据基金投资的特定要求，提供专题研究报告；
- (6) 本基金管理人要求的其他条件。

选择证券公司专用席位的程序：

- (1) 资格考察；
- (2) 初步确定；
- (3) 签订协议。

### 10.7.2 基金租用证券公司交易单元进行其他证券投资的情况

金额单位：人民币元

券商名称	债券交易		债券回购交易		权证交易	
	成交金额	占当期债券成交总额的比例	成交金额	占当期债券回购成交总额的比例	成交金额	占当期权证成交总额的比例
招商证券	17,358,513.40	95.12%	75,900,000.00	100.00%	-	-
东北证券	889,759.24	4.88%	-	-	-	-
银河证券	-	-	-	-	-	-

## 10.8 其他重大事件

序号	公告事项	法定披露方式	法定披露日期
1	银河基金管理有限公司第四季度报告提示性公告	《中国证券报》、《证券时报》、《上海证券报》、《证券日报》公司网站	2020 年 1 月 17 日
2	银河基金管理有限公司 2020 年第一季度报告提示性公告	《上海证券报》、公司网站	2020 年 4 月 20 日
3	银河基金管理有限公司关于高级管理人员变更的公告	《中国证券报》、《上海证券报》、《证券时报》、《证券日报》公司网站	2020 年 4 月 23 日
4	银河基金管理有限公司 2019 年年度报告提示性公告	《中国证券报》、《证券时报》、《上海证券报》、《证券日报》、公司网站	2020 年 4 月 29 日
5	银河基金管理有限公司关于基金经理休假由他人代为履职的公告	《证券日报》、公司网站	2020 年 4 月 30 日
6	银河基金管理有限公司关于高级管理人员变更的公告	《上海证券报》、公司网站	2020 年 6 月 20 日

## § 11 影响投资者决策的其他重要信息

### 11.1 报告期内单一投资者持有基金份额比例达到或超过 20%的情况

投资者类别	报告期内持有基金份额变化情况					报告期末持有基金情况	
	序号	持有基金份额比例达到或者超过 20%的时间区间	期初份额	申购份额	赎回份额	持有份额	份额占比
机构	1	20200101-20200630	20,000,000.00	-	-	20,000,000.00	21.79%
	2	20200101-20200630	30,000,000.00	-	-	30,000,000.00	32.68%
	3	20200101-20200630	22,701,876.57	-	-	22,701,876.57	24.73%
个人	-	-	-	-	-	-	-
产品特有风险							
<p>本基金在报告期内存在单一投资者持有基金份额比例达到或者超过基金总份额 20%的情形，在市场流动性不足的情况下，如遇投资者巨额赎回或集中赎回，基金管理人可能无法以合理的价格及时变现基金资产，有可能对基金净值产生一定的影响，甚至可能引发基金的流动性风险。</p>							

### 11.2 影响投资者决策的其他重要信息

无。

## § 12 备查文件目录

### 12.1 备查文件目录

- 1、中国证监会批准设立银河君荣灵活配置混合型证券投资基金的文件
- 2、《银河君荣灵活配置混合型证券投资基金基金合同》
- 3、《银河君荣灵活配置混合型证券投资基金托管协议》
- 4、中国证监会批准设立银河基金管理有限公司的文件
- 5、银河君荣灵活配置混合型证券投资基金财务报表及报表附注
- 6、报告期内在指定报刊上披露的各项公告

### 12.2 存放地点

中国(上海)自由贸易试验区世纪大道 1568 号 15 楼

### 12.3 查阅方式

投资者对本报告书如有疑问，可咨询本基金管理人银河基金管理有限公司。

咨询电话：(021)38568888 /400-820-0860

公司网址：<http://www.galaxyasset.com>

银河基金管理有限公司

2020 年 8 月 28 日