

汇添富 90 天滚动持有短债债券型证券投资  
基金  
2020 年第 3 季度报告

2020 年 9 月 30 日

基金管理人：汇添富基金管理股份有限公司

基金托管人：江苏银行股份有限公司

报告送出日期：2020 年 10 月 28 日

## § 1 重要提示

基金管理人的董事会及董事保证本报告所载资料不存在虚假记载、误导性陈述或重大遗漏，并对其内容的真实性、准确性和完整性承担个别及连带责任。

基金托管人江苏银行股份有限公司根据本基金合同规定，于 2020 年 10 月 26 日复核了本报告中的财务指标、净值表现和投资组合报告等内容，保证复核内容不存在虚假记载、误导性陈述或者重大遗漏。

基金管理人承诺以诚实信用、勤勉尽责的原则管理和运用基金资产，但不保证基金一定盈利。

基金的过往业绩并不代表其未来表现。投资有风险，投资者在作出投资决策前应仔细阅读本基金的招募说明书。

本报告中财务资料未经审计。

本报告期自 2020 年 07 月 01 日起至 09 月 30 日止。

## § 2 基金产品概况

基金简称	汇添富 90 天短债		
基金主代码	007456		
基金运作方式	契约型开放式		
基金合同生效日	2019 年 6 月 12 日		
报告期末基金份额总额	392,070,955.07 份		
投资目标	在严格控制风险和保持较高流动性的基础上，力求获得超越业绩比较基准的投资回报。		
投资策略	本基金将密切关注债券市场的运行状况与风险收益特征，分析宏观经济运行状况和金融市场运行趋势，自上而下决定类属资产配置及组合久期，并依据内部信用评级系统，深入挖掘价值被低估的标的券种。本基金采取的投资策略主要包括类属资产配置策略、利率策略、信用策略等。在谨慎投资的基础上，力争实现组合的稳健增值。		
业绩比较基准	中债综合财富(1 年以下)指数收益率。		
风险收益特征	本基金为债券型基金，其预期风险及预期收益水平低于股票型基金、混合型基金，高于货币市场基金。		
基金管理人	汇添富基金管理股份有限公司		
基金托管人	江苏银行股份有限公司		
下属分级基金的基金简称	汇添富 90 天短债 A	汇添富 90 天短债 B	汇添富 90 天短债 C
下属分级基金的交易代码	007456	007457	007458
报告期末下属分级基金的份额总额	103,387,713.86 份	246,252,634.65 份	42,430,606.56 份

### § 3 主要财务指标和基金净值表现

#### 3.1 主要财务指标

单位：人民币元

主要财务指标	报告期（2020 年 7 月 1 日-2020 年 9 月 30 日）		
	汇添富 90 天短债 A	汇添富 90 天短债 B	汇添富 90 天短债 C
1. 本期已实现收益	517,891.83	1,387,659.23	31,714.47
2. 本期利润	811,563.60	2,341,748.80	54,840.33
3. 加权平均基金份额本期利润	0.0066	0.0061	0.0081
4. 期末基金资产净值	108,395,380.37	257,558,190.24	44,481,548.10
5. 期末基金份额净值	1.0484	1.0459	1.0483

注：1、本期已实现收益指基金本期利息收入、投资收益、其他收入（不含公允价值变动收益）扣除相关费用后的余额，本期利润为本期已实现收益加上本期公允价值变动收益。

2、所述基金业绩指标不包括持有人认购或交易基金的各项费用，计入费用后实际收益水平要低于所列数字。

#### 3.2 基金净值表现

##### 3.2.1 本报告期基金份额净值增长率及其与同期业绩比较基准收益率的比较

汇添富 90 天短债 A

阶段	份额净值增长率①	份额净值增长率标准差②	业绩比较基准收益率③	业绩比较基准收益率标准差④	①-③	②-④
过去三个月	0.65%	0.01%	0.48%	0.01%	0.17%	0.00%
过去六个月	1.17%	0.03%	0.79%	0.02%	0.38%	0.01%
过去一年	3.41%	0.02%	2.58%	0.02%	0.83%	0.00%
自基金合同生效日起至 今	4.84%	0.02%	3.60%	0.02%	1.24%	0.00%

汇添富 90 天短债 B

阶段	份额净值增长率①	份额净值增长率标准差②	业绩比较基准收益率③	业绩比较基准收益率标准差④	①-③	②-④
----	----------	-------------	------------	---------------	-----	-----

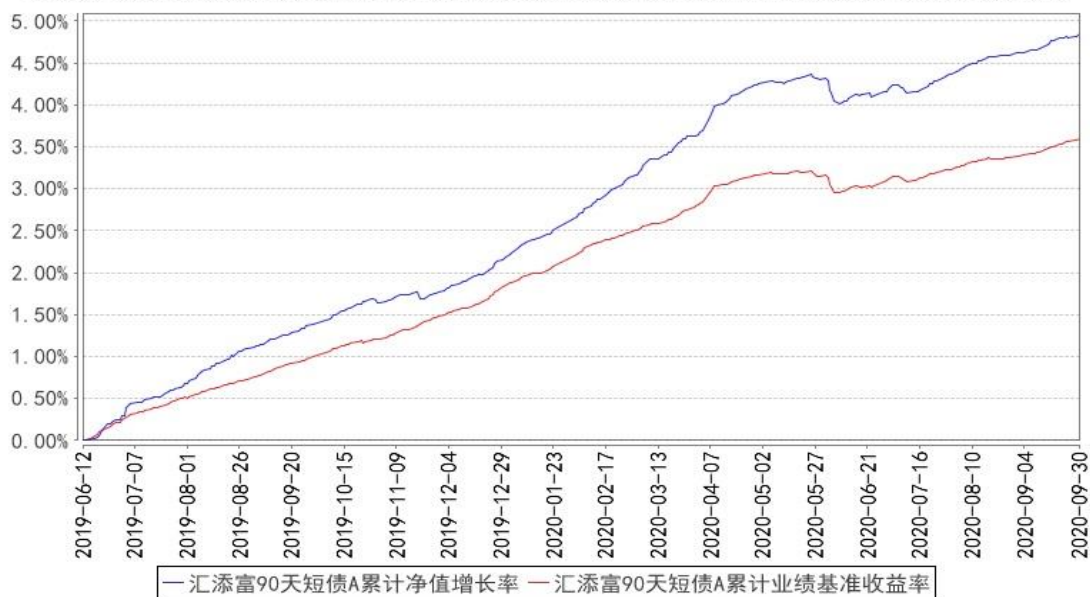
				④		
过去三个月	0.61%	0.01%	0.48%	0.01%	0.13%	0.00%
过去六个月	1.07%	0.03%	0.79%	0.02%	0.28%	0.01%
过去一年	3.22%	0.02%	2.58%	0.02%	0.64%	0.00%
自基金合同 生效日起至 今	4.59%	0.02%	3.60%	0.02%	0.99%	0.00%

汇添富 90 天短债 C

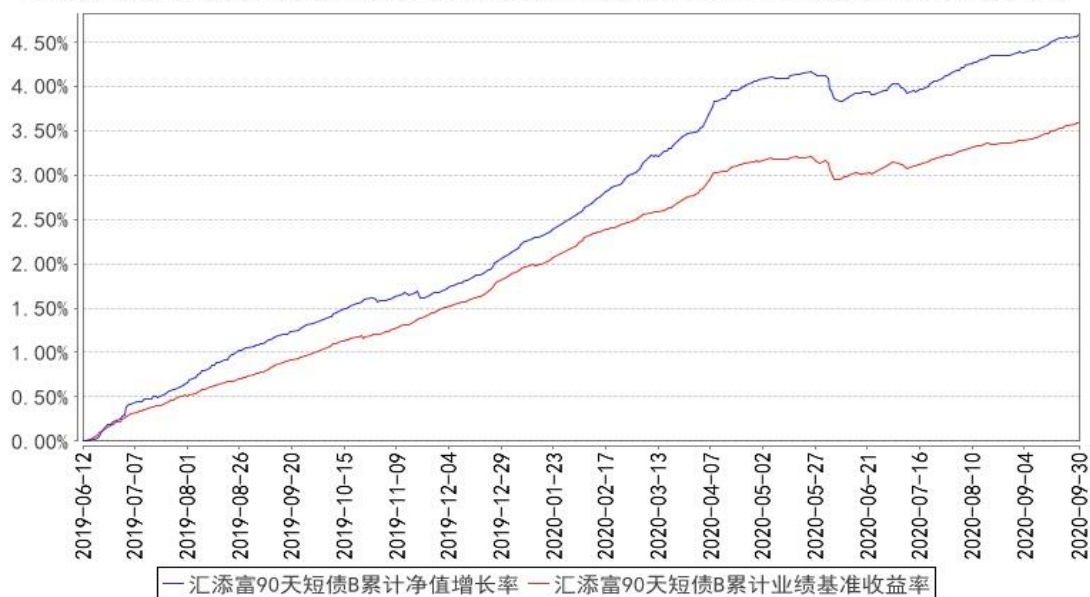
阶段	份额净值增长 率①	份额净值增长 率标准差②	业绩比较基准 收益率③	业绩比较基准 收益率标准差 ④	①-③	②-④
过去三个月	0.64%	0.01%	0.48%	0.01%	0.16%	0.00%
过去六个月	1.16%	0.03%	0.79%	0.02%	0.37%	0.01%
过去一年	3.40%	0.02%	2.58%	0.02%	0.82%	0.00%
自基金合同 生效日起至 今	4.83%	0.02%	3.60%	0.02%	1.23%	0.00%

### 3.2.2 自基金合同生效以来基金累计净值增长率变动及其与同期业绩比较基准收益率变动的比较

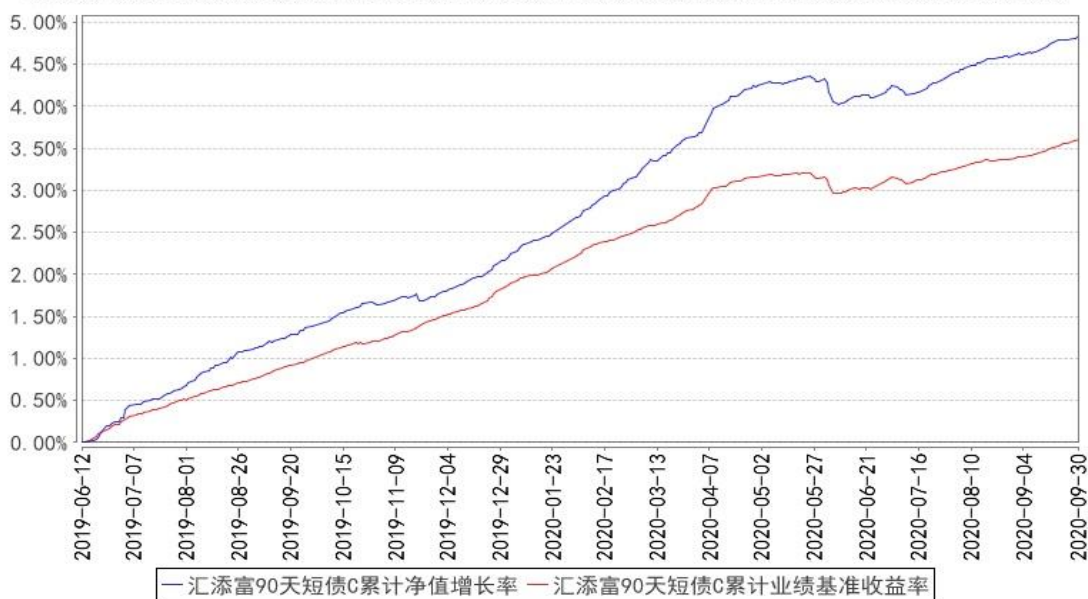
汇添富90天短债A累计净值增长率与同期业绩比较基准收益率的历史走势对比图



汇添富90天短债B累计净值增长率与同期业绩比较基准收益率的历史走势对比图



汇添富90天短债C累计净值增长率与同期业绩比较基准收益率的历史走势对比图



注：本基金建仓期为本《基金合同》生效之日（2019年6月12日）起6个月，截止至本报告期末，本基金已完成建仓，各项资产配置比例符合合同规定。

## § 4 管理人报告

### 4.1 基金经理（或基金经理小组）简介

姓名	职务	任本基金的基金经理期限		证券从业年限	说明
		任职日期	离任日期		
蒋文玲	本基金的基金经理，汇添富多元收益债券基金的基金经理助理	2019年6月12日	-	14年	国籍：中国。学历：上海财经大学经济学硕士。业务资格：证券投资基金从业资格。从业经历：曾任汇添富基金债券交易员、债券风控研究员。2012年11月30日至2014年1月7日任浦银安盛基金货币市场基金的基金经理。2014年1月加入汇添富基金，历任金融工程部高级经理、固定收益基金经理助理。2014年4月8日至今任汇添富多元收益债券基金的基金经理助理，2015年3月10日至今任汇添富现金宝货币基金的基金经理，2015年3月10日至2019年8月28日任汇添富优选回报混合基金（原理财21天债券基金）的基金经理，2015年3月10日至2018年5月4日任汇添富理财14天债券基金的基金经理，2016年6月7日至2019年1月25日任汇添富货币基金的基金经理，2016年6月7日至2020年6月4日任实

					<p>业债债券基金的基金经理，2016 年 6 月 7 日至 2019 年 1 月 25 日任添富货币基金基金经理，2016 年 6 月 7 日至 2018 年 5 月 4 日任理财 30 天债券基金、理财 60 天债券基金的基金经理，2017 年 4 月 20 日至 2019 年 9 月 4 日任汇添富鑫益定开债基金的基金经理，2017 年 5 月 15 日至 2020 年 3 月 23 日任添富年年益定开混合基金的基金经理，2017 年 6 月 23 日至 2019 年 8 月 28 日任汇添富鑫汇定开债券基金的基金经理，2018 年 8 月 2 日至 2019 年 9 月 17 日任汇添富睿丰混合 (LOF) 基金、汇添富新睿精选混合基金的基金经理，2018 年 12 月 13 日至今任添富短债债券基金的基金经理，2018 年 12 月 24 日至今任添富丰润中短债基金的基金经理，2019 年 1 月 18 日至今任汇添富丰利短债基金的基金经理，2019 年 6 月 12 日至今任汇添富 90 天短债基金的基金经理，2019 年 8 月 28 日至今任汇添富稳添利定期开放债券基金的基金经理，2019 年 9 月 10 日至今任汇添富汇鑫货币基金的基金经理。</p>
--	--	--	--	--	---

注：1、基金的首任基金经理，其“任职日期”为基金合同生效日，其“离职日期”为根据公司决议确定的解聘日期；

2、非首任基金经理，其“任职日期”和“离任日期”分别指根据公司决议确定的聘任日期和解聘日期；

3、证券从业的含义遵从行业协会《证券业从业人员资格管理办法》的相关规定。

#### 4.1.1 期末兼任私募资产管理计划投资经理的基金经理同时管理的产品情况

注：截至本报告期末，本基金的基金经理不存在兼任私募资产管理计划投资经理的情况。

#### 4.2 管理人对报告期内本基金运作遵规守信情况的说明

本基金管理人在本报告期内遵守《中华人民共和国证券投资基金法》及其他相关法律法规、证监会规定和本基金合同的约定，本着诚实信用、勤勉尽责的原则管理和运用基金资产，在严格控制风险的基础上，为基金份额持有人谋求最大利益。本基金无重大违法、违规行为，本基金投资运作符合有关法规及基金合同的约定。

### 4.3 公平交易专项说明

#### 4.3.1 公平交易制度的执行情况

本基金管理人高度重视投资者利益保护。公司投资交易风险控制体系由投资、研究、交易、营运、风险管理以及合规稽核等相关部门组成，各部门各司其职，对投资交易行为进行事前、事中和事后全程嵌入式的风险管控，确保公平交易制度的执行和实现。

对于同向交易，我们采集了本报告期内本公司旗下两两投资组合在相同时间窗口下（日内、3 日内和 5 日内）同买或者同卖同一证券时两者买卖均价存在的差异（即价差率）序列，然后按两两组合归类计算平均价差率。根据 95%置信区间下平均价差率的 T 检验显著程度、同向交易占优比等方面进行综合分析，来判断是否存在重大利益输送的可能性。本报告期内，未发现旗下投资组合之间存在利益输送情况。

对于反向交易，我们根据交易价格、交易频率、交易数量等进行了综合分析，未发现异常情况。

综合而言，本公司通过事前的制度规范、事中的监控和事后的分析评估，严格执行了公平交易制度，公平对待了旗下各投资组合。本报告期内，未出现违反公平交易制度的情况。

#### 4.3.2 异常交易行为的专项说明

本报告期内，本基金未出现异常交易的情况。

本报告期内，本公司所有投资组合参与的交易所公开竞价同日反向交易成交较少的单边交易量超过该证券当日成交量的 5%的情况有 1 次，投资组合因投资策略与其他组合发生反向交易，基金经理按内部规定履行了审批程序，未发现导致不公平交易和利益输送的异常交易行为。

### 4.4 报告期内基金的投资策略和运作分析

三季度经济持续向好，工业生产基本恢复至疫情前水平，除地产投资仍受到宏观调控之外，由基建带动的投资增速较高；消费领域逐步恢复，8 月开始社零消费增速回升至正区间，可选消费则表现较为强劲，预计消费延续复苏态势；出口则受益于抗疫物资需求增多、海外经济逐步恢复，表现抢眼并持续超预期，总体来看经济基本面回暖的趋势仍在延续。从今年以来的货币政策变化来看，央行注重政策的前瞻性和精准性，一方面强调流动性合理充裕，同时也注重宽松政策的后遗症和宏观杠杆率的上升，边际上较上半年明显转鹰。债券收益率受制于基本面原因，仍在不断走高，截止到本季度末，10 年国开收益率为 3.7%左右，较上季度末上行约 60BP，1 年国开收



益率 2.85%，上行幅度相当，总体来看表现较差。

本基金在报告期内保持较低的久期和适度的杠杆，同时通过不同期限债券到期日的铺排增强组合的流动性，在债券品种上侧重于信用债，以精选个券位为主。

#### 4.5 报告期内基金的业绩表现

截至本报告期末本基金 A 类基金份额净值为 1.0484 元，本报告期基金份额净值增长率为 0.65%；截至本报告期末本基金 B 类基金份额净值为 1.0459 元，本报告期基金份额净值增长率为 0.61%；截至本报告期末本基金 C 类基金份额净值为 1.0483 元，本报告期基金份额净值增长率为 0.64%；同期业绩比较基准收益率为 0.48%。

#### 4.6 报告期内基金持有人数或基金资产净值预警说明

无。

### § 5 投资组合报告

#### 5.1 报告期末基金资产组合情况

序号	项目	金额（元）	占基金总资产的比例（%）
1	权益投资	-	-
	其中：股票	-	-
2	基金投资	-	-
3	固定收益投资	513,460,200.00	98.05
	其中：债券	513,460,200.00	98.05
	资产支持证券	-	-
4	贵金属投资	-	-
5	金融衍生品投资	-	-
6	买入返售金融资产	-	-
	其中：买断式回购的买入返售金融资产	-	-
7	银行存款和结算备付金合计	3,047,837.90	0.58
8	其他资产	7,138,939.69	1.36
9	合计	523,646,977.59	100.00

#### 5.2 报告期末按行业分类的股票投资组合

##### 5.2.1 报告期末按行业分类的境内股票投资组合

注：本基金本报告期末未持有股票。

### 5.2.2 报告期末按行业分类的港股通投资股票投资组合

注：本基金本报告期末未持有港股通股票投资。

### 5.3 报告期末按公允价值占基金资产净值比例大小排序的前十名股票投资明细

注：本基金本报告期末未持有股票。

### 5.4 报告期末按债券品种分类的债券投资组合

序号	债券品种	公允价值（元）	占基金资产净值比例（%）
1	国家债券	-	-
2	央行票据	-	-
3	金融债券	21,934,200.00	5.34
	其中：政策性金融债	21,934,200.00	5.34
4	企业债券	50,361,000.00	12.27
5	企业短期融资券	310,013,000.00	75.53
6	中期票据	131,152,000.00	31.95
7	可转债（可交换债）	-	-
8	同业存单	-	-
9	其他	-	-
10	合计	513,460,200.00	125.10

### 5.5 报告期末按公允价值占基金资产净值比例大小排序的前五名债券投资明细

序号	债券代码	债券名称	数量（张）	公允价值（元）	占基金资产净值比例（%）
1	101800588	18 天士力医 MTN001	300,000	30,372,000.00	7.40
2	101651002	16 平安租赁 MTN002	300,000	30,288,000.00	7.38
3	101551086	15 大连万达 MTN002	300,000	30,243,000.00	7.37
4	012001784	20 科伦 SCP002	300,000	30,027,000.00	7.32
5	012001875	20 航天电子 SCP006	300,000	29,949,000.00	7.30

## 5.6 报告期末按公允价值占基金资产净值比例大小排序的前十名资产支持证券投资 明细

注：本基金本报告期末未持有资产支持证券。

## 5.7 报告期末按公允价值占基金资产净值比例大小排序的前五名贵金属投资明细

注：本基金本报告期末未持有贵金属投资。

## 5.8 报告期末按公允价值占基金资产净值比例大小排序的前五名权证投资明细

注：本基金本报告期末未持有权证。

## 5.9 报告期末本基金投资的国债期货交易情况说明

注：本基金本报告期末无国债期货持仓。

## 5.10 投资组合报告附注

### 5.10.1 本基金投资的前十名证券的发行主体本期是否出现被监管部门立案调查，或在报告编制日前一年内受到公开谴责、处罚的情形

报告期内本基金投资前十名证券的发行主体没有被中国证监会及其派出机构、证券交易所立案调查，或在报告编制日前一年内受到公开谴责、处罚的情况。

### 5.10.2 基金投资的前十名股票是否超出基金合同规定的备选股票库

本基金投资的前十名股票没有超出基金合同规定的备选股票库。

### 5.10.3 其他资产构成

序号	名称	金额（元）
1	存出保证金	10,115.18
2	应收证券清算款	-
3	应收股利	-
4	应收利息	7,073,036.82
5	应收申购款	55,787.69

6	其他应收款	-
7	待摊费用	-
8	其他	-
9	合计	7,138,939.69

#### 5.10.4 报告期末持有的处于转股期的可转换债券明细

注：本基金本报告期末无处于转股期的可转换债券。

#### 5.10.5 报告期末前十名股票中存在流通受限情况的说明

注：本基金本报告期末未持有股票。

### § 6 开放式基金份额变动

单位：份

项目	汇添富 90 天短债 A	汇添富 90 天短债 B	汇添富 90 天短 债 C
报告期期初基金份额总额	142,417,531.78	542,653,454.07	4,941,199.72
报告期期间基金总申购份额	19,806,646.22	3,935,709.92	37,489,406.84
减：报告期期间基金总赎回份额	58,836,464.14	300,336,529.34	-
报告期期间基金拆分变动份额（份额减少以“-”填列）	-	-	-
报告期期末基金份额总额	103,387,713.86	246,252,634.65	42,430,606.56

注：总申购份额含红利再投、转换入份额，总赎回份额含转换出份额。

### § 7 基金管理人运用固有资金投资本基金情况

注：本报告期内基金管理人未运用固有资金投资本基金。

### § 8 影响投资者决策的其他重要信息

#### 8.1 报告期内单一投资者持有基金份额比例达到或超过 20%的情况

注：无。

## § 9 备查文件目录

### 9.1 备查文件目录

- 1、中国证监会准予汇添富 90 天滚动持有短债债券型证券投资基金注册的文件；
- 2、《汇添富 90 天滚动持有短债债券型证券投资基金基金合同》；
- 3、《汇添富 90 天滚动持有短债债券型证券投资基金托管协议》；
- 4、基金管理人业务资格批件、营业执照；
- 5、报告期内汇添富 90 天滚动持有短债债券型证券投资基金在指定报刊上披露的各项公告；
- 6、中国证监会要求的其他文件。

### 9.2 存放地点

上海市富城路 99 号震旦国际大楼 20 楼 汇添富基金管理股份有限公司

### 9.3 查阅方式

投资者可于本基金管理人办公时间预约查阅，或登录基金管理人网站 [www.99fund.com](http://www.99fund.com) 查阅，还可拨打基金管理人客户服务中心电话：400-888-9918 查询相关信息。

汇添富基金管理股份有限公司

2020 年 10 月 28 日