

民生加银汇鑫一年定期开放债券型证券投资
基金
2020 年第 4 季度报告

2020 年 12 月 31 日

基金管理人：民生加银基金管理有限公司

基金托管人：中国建设银行股份有限公司

报告送出日期：2021 年 1 月 21 日

§ 1 重要提示

基金管理人的董事会及董事保证本报告所载资料不存在虚假记载、误导性陈述或重大遗漏，并对其内容的真实性、准确性和完整性承担个别及连带责任。

基金托管人中国建设银行股份有限公司根据本基金合同规定，于 2021 年 1 月 20 日复核了本报告中的财务指标、净值表现和投资组合报告等内容，保证复核内容不存在虚假记载、误导性陈述或者重大遗漏。

基金管理人承诺以诚实信用、勤勉尽责的原则管理和运用基金资产，但不保证基金一定盈利。

基金的过往业绩并不代表其未来表现。投资有风险，投资者在作出投资决策前应仔细阅读本基金的招募说明书。

本报告中财务资料未经审计。

本报告期自 2020 年 10 月 1 日起至 2020 年 12 月 31 日止。

§ 2 基金产品概况

基金简称	民生加银汇鑫定开债券		
交易代码	004254		
基金运作方式	契约型定期开放式		
基金合同生效日	2017 年 4 月 25 日		
报告期末基金份额总额	962,781,666.54 份		
投资目标	本基金在综合考虑基金资产收益性、安全性、流动性和严格控制风险的基础上，通过积极主动的投资管理，追求绝对收益，力争实现超过业绩比较基准的投资收益。		
投资策略	本基金奉行“自上而下”和“自下而上”相结合的主动式投资管理理念，采用价值分析方法，在分析和判断财政、货币、利率、通货膨胀等宏观经济运行指标的基础上，自上而下确定和动态调整大类资产比例和债券的组合目标久期、期限结构配置及类属配置；同时，采用“自下而上”的投资理念，在研究分析信用风险、流动性风险、供求关系、收益率水平、税收水平等因素基础上，自下而上的精选个券，把握固定收益类金融工具投资机会。		
业绩比较基准	同期一年银行定期存款利率（税后）+4%		
风险收益特征	本基金为债券型基金，属于证券投资基金中的中低风险品种，其预期风险与预期收益高于货币市场基金，低于混合型基金和股票型基金。		
基金管理人	民生加银基金管理有限公司		
基金托管人	中国建设银行股份有限公司		
下属分级基金的基金简称	民生加银汇鑫定开债券 A	民生加银汇鑫定开债券 C	民生加银汇鑫定开债券 D

下属分级基金的交易代码	004254	004255	004256
报告期末下属分级基金的份额总额	844,579,212.60 份	118,202,453.94 份	-份

§ 3 主要财务指标和基金净值表现

3.1 主要财务指标

单位：人民币元

主要财务指标	报告期（2020年10月1日—2020年12月31日）		
	民生加银汇鑫定开债券 A	民生加银汇鑫定开债券 C	民生加银汇鑫定开债券 D
1. 本期已实现收益	10,603,065.55	1,403,278.99	-
2. 本期利润	9,729,852.23	1,278,758.03	-
3. 加权平均基金份额本期利润	0.0115	0.0108	-
4. 期末基金资产净值	1,003,275,912.52	142,860,571.76	-
5. 期末基金份额净值	1.1879	1.2086	-

注：①本期已实现收益指基金本期利息收入、投资收益、其他收入（不含公允价值变动收益）扣除相关费用后的余额，本期利润为本期已实现收益加上本期公允价值变动收益。

②所述基金业绩指标不包括持有人认购或交易基金的各项费用，计入费用后实际收益水平要低于所列数字。

③本基金 D 类份额自成立以来份额一直为零，因此，期末各项财务指标均为零。

3.2 基金净值表现

3.2.1 基金份额净值增长率及其与同期业绩比较基准收益率的比较

民生加银汇鑫定开债券 A

阶段	净值增长率①	净值增长率标准差②	业绩比较基准收益率③	业绩比较基准收益率标准差④	①-③	②-④
过去三个月	0.98%	0.05%	1.17%	0.02%	-0.19%	0.03%
过去六个月	1.35%	0.12%	2.36%	0.02%	-1.01%	0.10%

过去一年	4.26%	0.10%	4.80%	0.02%	-0.54%	0.08%
过去三年	19.07%	0.07%	15.91%	0.02%	3.16%	0.05%
自基金合同生效起至今	22.19%	0.07%	20.30%	0.02%	1.89%	0.05%

民生加银汇鑫定开债券 C

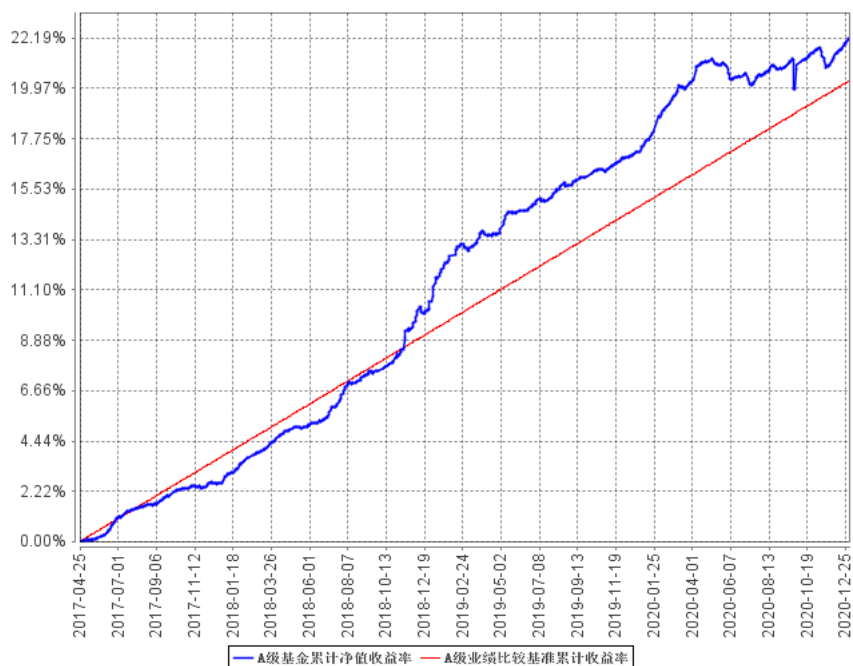
阶段	净值增长率①	净值增长率标准差②	业绩比较基准收益率③	业绩比较基准收益率标准差④	①-③	②-④
过去三个月	0.90%	0.05%	1.17%	0.02%	-0.27%	0.03%
过去六个月	1.20%	0.12%	2.36%	0.02%	-1.16%	0.10%
过去一年	3.95%	0.10%	4.80%	0.02%	-0.85%	0.08%
过去三年	18.02%	0.07%	15.91%	0.02%	2.11%	0.05%
自基金合同生效起至今	20.86%	0.07%	20.30%	0.02%	0.56%	0.05%

民生加银汇鑫定开债券 D

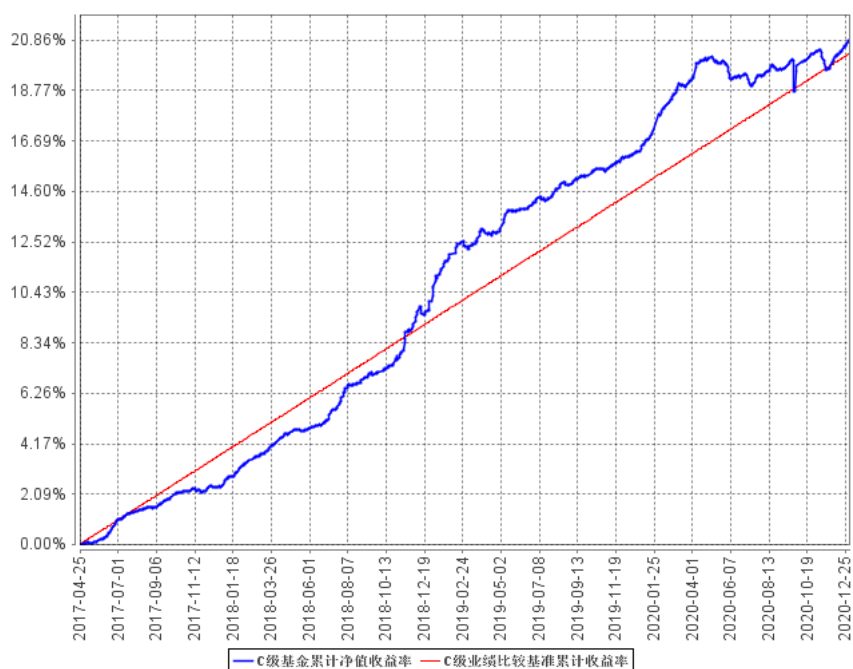
阶段	净值增长率①	净值增长率标准差②	业绩比较基准收益率③	业绩比较基准收益率标准差④	①-③	②-④
过去三个月	0.00%	0.00%	1.17%	0.02%	-1.17%	-0.02%
过去六个月	0.00%	0.00%	2.36%	0.02%	-2.36%	-0.02%
过去一年	0.00%	0.00%	4.80%	0.02%	-4.80%	-0.02%
过去三年	0.00%	0.00%	15.91%	0.02%	-15.91%	-0.02%
自基金合同生效起至今	0.00%	0.00%	20.30%	0.02%	-20.30%	-0.02%

3.2.2 自基金合同生效以来基金累计净值增长率变动及其与同期业绩比较基准收益率变动的比较

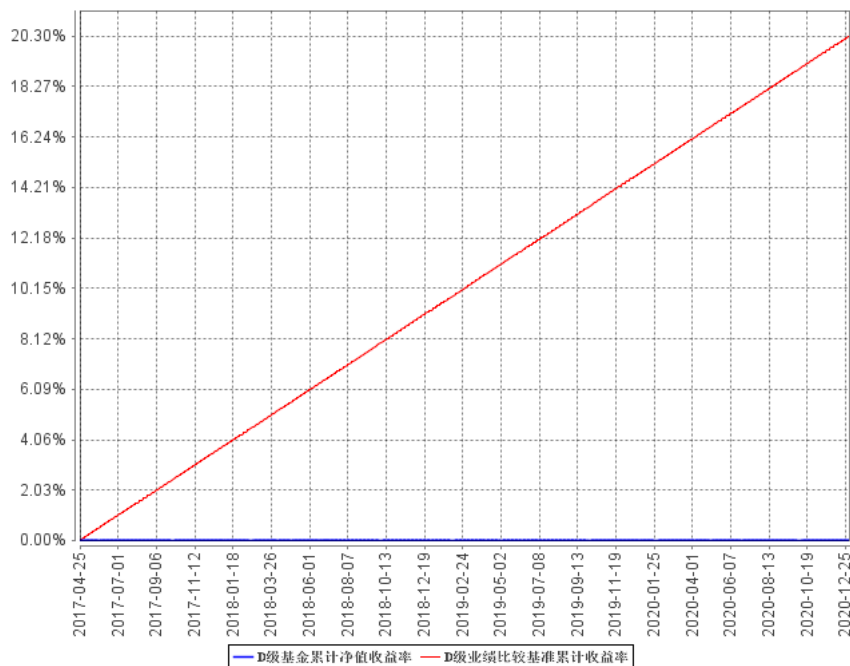
A级基金累计净值收益率与同期业绩比较基准收益率的历史走势对比图



C级基金累计净值收益率与同期业绩比较基准收益率的历史走势对比图



D级基金累计净值收益率与同期业绩比较基准收益率的历史走势对比图



§ 4 管理人报告

4.1 基金经理（或基金经理小组）简介

姓名	职务	任本基金的基金经理期限		证券从业年限	说明
		任职日期	离任日期		
刘昊	本基金基金经理	2020年7月27日	-	6年	中央财经大学财政学硕士，6年证券从业经历。曾就职于五矿国际信托有限公司信托业务三部任信托助理；方正富邦基金管理有限公司交易部任债券交易员；中信证券股份有限公司资产管理部任债券交易员。2018年8月加入民生加银基金管理有限公司，曾任固定收益部基金经理助理，现任基金经理。自2020年7月至今担任民生加银新战略灵活配置混合型证券投资基金、民生加银汇鑫一年定期开放债券型证券投资基金基金经理；自2020年8月至

					<p>今担任民生加银恒裕债券型证券投资基金基金经理；自 2020 年 9 月至今担任民生加银量化中国灵活配置混合型证券投资基金、民生加银新动力灵活配置混合型证券投资基金基金经理；自 2020 年 11 月至今担任民生加银康利混合型证券投资基金基金经理；自 2020 年 12 月至今担任民生加银恒泽债券型证券投资基金基金经理。</p>
--	--	--	--	--	---

4.2 管理人对报告期内本基金运作合规守信情况的说明

本报告期内，基金管理人严格遵守《中华人民共和国证券投资基金法》及其他相关法律法规、证监会规定和基金合同的约定，本着诚实信用、勤勉尽责的原则管理和运用基金资产，在严格控制风险的前提下，为基金份额持有人谋求最大利益。本报告期内，基金运作整体合法合规，无损害基金份额持有人利益的行为。

4.3 公平交易专项说明

4.3.1 公平交易制度的执行情况

公司严格执行《证券投资基金管理公司公平交易制度指导意见》，完善了公司公平交易制度，制度的范围包括境内上市股票、债券的一级市场申购、二级市场交易等所有投资管理活动，同时包括授权、研究分析、投资决策、交易执行、监控等投资管理活动相关的各个环节，形成了有效的公平交易执行体系。

对于场内交易，公司启用了交易系统中的公平交易程序，在指令分发及指令执行阶段，均由系统强制执行公平委托；此外，公司严格控制不同投资组合之间的同日反向交易。

对于场外交易，公司完善银行间市场交易、交易所大宗交易等非集中竞价交易的交易分配制度，保证各投资组合获得公平的交易机会。对于部分债券一级市场申购、非公开发行股票申购等以公司名义进行的交易，各投资组合经理在交易前独立地确定各投资组合的交易价格和数量，公司按照价格优先、比例分配的原则对交易结果进行分配。

本报告期内，本基金管理人公平交易制度得到良好的贯彻执行，未发现存在违反公平交易原

则的情况。

4.3.2 异常交易行为的专项说明

公司严格控制不同投资组合之间的同日反向交易，禁止可能导致不公平交易和利益输送的同日反向交易。本报告期内，本基金未发现可能的异常交易情况，不存在所有投资组合参与的交易所公开竞价同日反向交易成交较少的单边成交量超过该证券当日成交量的 5% 的情况。

4.4 报告期内基金投资策略和运作分析

4 季度经济持续复苏，出口维持高景气度，投资稳中向好，消费与服务渐进修复。但债市对基本面因素逐步钝化，呈震荡格局。期间，信用风险事件带动信用利差大幅走阔，整体而言，信用债走势弱于利率债。本报告期内，本组合将组合久期控制在中低水平，整体以稳健票息收益为主。

4.5 报告期内基金的业绩表现

截至本报告期末，本基金 A 类份额净值为 1.1879 元，本报告期内份额净值增长率为 0.98%；本基金 C 类份额净值为 1.2086 元，本报告期内份额净值增长率为 0.90%；本基金 D 类份额于基金合同生效之日起即为零，因此未计算报告期内该类份额的业绩。同期业绩比较基准收益率为 1.17%。

4.6 报告期内基金持有人数或基金资产净值预警说明

本报告期内本基金不存在连续二十个工作日基金份额持有人数量不满二百人或者基金资产净值低于五千万元的情形。

§ 5 投资组合报告

5.1 报告期末基金资产组合情况

序号	项目	金额（元）	占基金总资产的比例（%）
1	权益投资	-	-
	其中：股票	-	-
2	基金投资	-	-
3	固定收益投资	1,855,274,649.60	97.47

	其中：债券	1,640,892,449.60	86.21
	资产支持证券	214,382,200.00	11.26
4	贵金属投资	-	-
5	金融衍生品投资	-	-
6	买入返售金融资产	-	-
	其中：买断式回购的买入返售金融资产	-	-
7	银行存款和结算备付金合计	6,214,665.01	0.33
8	其他资产	41,954,501.64	2.20
9	合计	1,903,443,816.25	100.00

5.2 报告期末按行业分类的股票投资组合

注：本基金本报告期末未持有股票。

5.3 报告期末按公允价值占基金资产净值比例大小排序的前十名股票投资明细

注：本基金本报告期末未持有股票。

5.4 报告期末按债券品种分类的债券投资组合

序号	债券品种	公允价值（元）	占基金资产净值比例（%）
1	国家债券	1,999,800.00	0.17
2	央行票据	-	-
3	金融债券	179,952,000.00	15.70
	其中：政策性金融债	179,952,000.00	15.70
4	企业债券	732,352,649.60	63.90
5	企业短期融资券	449,816,000.00	39.25
6	中期票据	276,772,000.00	24.15
7	可转债（可交换债）	-	-
8	同业存单	-	-
9	其他	-	-
10	合计	1,640,892,449.60	143.17

5.5 报告期末按公允价值占基金资产净值比例大小排序的前五名债券投资明细

序号	债券代码	债券名称	数量（张）	公允价值（元）	占基金资产净值比例（%）
1	101900751	19 陕延油 MTN004	600,000	60,726,000.00	5.30
2	200207	20 国开 07	600,000	60,066,000.00	5.24

3	200309	20 进出 09	600,000	59,988,000.00	5.23
4	136280	16 北汽 01	600,000	59,976,000.00	5.23
5	200306	20 进出 06	600,000	59,898,000.00	5.23

5.6 报告期末按公允价值占基金资产净值比例大小排序的前十名资产支持证券投资明细

序号	证券代码	证券名称	数量（份）	公允价值（元）	占基金资产净值比例（%）
1	138839	奥发 09 优	600,000	60,222,000.00	5.25
2	138816	中裕 01 优	450,000	45,166,500.00	3.94
3	168677	惠盈 2A	300,000	29,898,000.00	2.61
4	168263	碧山 01 优	200,000	19,948,000.00	1.74
5	138787	诚悦 01 优	190,000	19,062,700.00	1.66
6	138592	奥发 08 优	100,000	10,039,000.00	0.88
7	138606	华联 06 优	100,000	10,038,000.00	0.88
8	138666	链雅 10A	100,000	10,032,000.00	0.88
9	168633	赤兔 04 优	100,000	9,976,000.00	0.87

5.7 报告期末按公允价值占基金资产净值比例大小排序的前五名贵金属投资明细

注：本基金本报告期末未持有贵金属。

5.8 报告期末按公允价值占基金资产净值比例大小排序的前五名权证投资明细

注：本基金本报告期末未持有权证。

5.9 报告期末本基金投资的国债期货交易情况说明

5.9.1 本期国债期货投资政策

本基金尚未在基金合同中明确国债期货的投资策略、比例限制、信息披露等，本基金暂不参与国债期货交易。

5.9.2 报告期末本基金投资的国债期货持仓和损益明细

注：本基金本报告期末未持有国债期货。

5.9.3 本期国债期货投资评价

本基金本报告期末未持有国债期货。

5.10 投资组合报告附注

5.10.1 本基金投资的前十名证券的发行主体本期受到调查以及处罚的情况的说明

据银保监会网站披露，国家开发银行因违反法律法规被银保监会处罚（银保监罚决字〔2020〕67号，做出处罚决定日期：2020年12月25日）。

5.10.2 基金投资的前十名股票超出基金合同规定的备选股票库情况的说明

本基金本报告期末未持有股票。

5.10.3 其他资产构成

序号	名称	金额（元）
1	存出保证金	13,148.58
2	应收证券清算款	-
3	应收股利	-
4	应收利息	41,941,353.06
5	应收申购款	-
6	其他应收款	-
7	待摊费用	-
8	其他	-
9	合计	41,954,501.64

5.10.4 报告期末持有的处于转股期的可转换债券明细

注：本基金本报告期末未持有处于转股期的可转换债券。

5.10.5 报告期末前十名股票中存在流通受限情况的说明

注：本基金本报告期末未持有股票。

5.10.6 投资组合报告附注的其他文字描述部分

由于四舍五入的原因，分项之和与合计项之间可能存在尾差。

§ 6 开放式基金份额变动

单位：份

项目	民生加银汇鑫定开 债券 A	民生加银汇鑫定 开债券 C	民生加银汇鑫定 开债券 D
报告期期初基金份额总额	844,579,212.60	118,202,453.94	-
报告期期间基金总申购份额	-	-	-
减：报告期期间基金总赎回份额	-	-	-
报告期期间基金拆分变动份额 (份额减少以“-”填列)	-	-	-
报告期期末基金份额总额	844,579,212.60	118,202,453.94	-

§ 7 基金管理人运用固有资金投资本基金情况

7.1 基金管理人持有本基金份额变动情况

注：本报告期内无基金管理人持有本基金份额的情况。

7.2 基金管理人运用固有资金投资本基金交易明细

注：本报告期内无基金管理人运用固有资金投资本基金的情况。

§ 8 影响投资者决策的其他重要信息

8.1 报告期内单一投资者持有基金份额比例达到或超过 20%的情况

投资者类别	报告期内持有基金份额变化情况					报告期末持有基金情况	
	序号	持有基金份额比例达到或者超过 20%的时间区间	期初份额	申购份额	赎回份额	持有份额	份额占比
机构	1	20201001~20201231	251,592,491.93	0.00	0.00	251,592,491.93	26.13%
个人	-	-	-	-	-	-	-

-	-	-	-	-	-	-	-
产品特有风险							
<p>1、大额赎回风险</p> <p>本基金如果出现单一投资者持有基金份额比例达到或超过基金份额总份额的 20%，则面临大额赎回的情况，可能导致：</p> <p>（1）基金在短时间内无法变现足够的资产予以应对，可能会产生基金仓位调整困难，导致流动性风险；如果持有基金份额比例达到或超过基金份额总额的 20% 的单一投资者大额赎回引发巨额赎回，基金管理人可能根据《基金合同》的约定决定部分延期赎回，如果连续 2 个开放日以上（含本数）发生巨额赎回，基金管理人可能根据《基金合同》的约定暂停接受基金的赎回申请，对剩余投资者的赎回办理造成影响；</p> <p>（2）基金管理人被迫抛售证券以应付基金赎回的现金需要，则可能使基金资产净值受到不利影响，影响基金的投资运作和收益水平；</p> <p>（3）因基金净值精度计算问题，或因赎回费收入归基金资产，导致基金净值出现较大波动；</p> <p>（4）基金资产规模过小，可能导致部分投资受限而不能实现基金合同约定的投资目的及投资策略；</p> <p>（5）大额赎回导致基金资产规模过小，不能满足存续的条件，基金将根据基金合同的约定面临合同终止清算、转型等风险。</p> <p>2、大额申购风险</p> <p>若投资者大额申购，基金所投资的标的资产未及时准备，导致净值涨幅可能会因此降低。</p>							

8.2 影响投资者决策的其他重要信息

本报告期内，本基金管理人发布了以下公告：

2020 年 10 月 27 日 民生加银基金管理有限公司旗下部分基金 2020 年第三季度报告提示性公告

2020 年 10 月 27 日 民生加银汇鑫一年定期开放债券型证券投资基金 2020 年第三季度报告

§ 9 备查文件目录

9.1 备查文件目录

- 9.1.1 中国证监会核准基金募集的文件；
- 9.1.2 《民生加银汇鑫一年定期开放债券型证券投资基金招募说明书》；
- 9.1.3 《民生加银汇鑫一年定期开放债券型证券投资基金基金合同》；
- 9.1.4 《民生加银汇鑫一年定期开放债券型证券投资基金托管协议》；
- 9.1.5 法律意见书；
- 9.1.6 基金管理人业务资格批件、营业执照和公司章程。
- 9.1.7 基金托管人业务资格批件、营业执照。

9.2 存放地点

备查文件存放于基金管理人和/或基金托管人的住所。

9.3 查阅方式

投资者可到基金管理人、基金托管人的住所或基金管理人网站免费查阅备查文件。在支付工本费后，投资者可在合理时间内取得备查文件的复制件或复印件。

民生加银基金管理有限公司

2021 年 1 月 21 日