

安信盈利驱动股票型证券投资基金 2020 年年度报告

2020 年 12 月 31 日

基金管理人：安信基金管理有限责任公司

基金托管人：中国银行股份有限公司

送出日期：2021 年 3 月 29 日

§ 1 重要提示及目录

1.1 重要提示

基金管理人的董事会、董事保证本报告所载资料不存在虚假记载、误导性陈述或重大遗漏，并对其内容的真实性、准确性和完整性承担个别及连带的法律责任。本年度报告已经三分之二以上独立董事签字同意，并由董事长签发。

基金托管人中国银行股份有限公司根据本基金合同规定，于 2021 年 3 月 26 日复核了本报告中的财务指标、净值表现、利润分配情况、财务会计报告、投资组合报告等内容，保证复核内容不存在虚假记载、误导性陈述或者重大遗漏。

基金管理人承诺以诚实信用、勤勉尽责的原则管理和运用基金资产，但不保证基金一定盈利。

基金的过往业绩并不代表其未来表现。投资有风险，投资者在作出投资决策前应仔细阅读本基金的招募说明书及其更新。

本报告中财务资料已经审计。安永华明会计师事务所（特殊普通合伙）为本基金出具了标准无保留意见的审计报告，请投资者注意阅读。

本报告期自 2020 年 01 月 01 日起至 12 月 31 日止。

1.2 目录

§ 1 重要提示及目录	1
1.1 重要提示	1
1.2 目录	2
§ 2 基金简介	4
2.1 基金基本情况	4
2.2 基金产品说明	4
2.3 基金管理人和基金托管人	4
2.4 信息披露方式	5
2.5 其他相关资料	5
§ 3 主要财务指标、基金净值表现及利润分配情况	5
3.1 主要会计数据和财务指标	5
3.2 基金净值表现	6
3.3 过去三年基金的利润分配情况	9
§ 4 管理人报告	9
4.1 基金管理人及基金经理情况	9
4.2 管理人对报告期内本基金运作合规守信情况的说明	12
4.3 管理人对报告期内公平交易情况的专项说明	12
4.4 管理人对报告期内基金的投资策略和业绩表现的说明	13
4.5 管理人对宏观经济、证券市场及行业走势的简要展望	13
4.6 管理人内部有关本基金的监察稽核工作情况	14
4.7 管理人对报告期内基金估值程序等事项的说明	14
4.8 管理人对报告期内基金利润分配情况的说明	15
4.9 报告期内管理人对本基金持有人数或基金资产净值预警情形的说明	15
§ 5 托管人报告	15
5.1 报告期内本基金托管人合规守信情况声明	15
5.2 托管人对报告期内本基金投资运作合规守信、净值计算、利润分配等情况的说明	15
5.3 托管人对本年度报告中财务信息等内容的真实、准确和完整发表意见	15
§ 6 审计报告	15
§ 7 年度财务报表	17
7.1 资产负债表	17
7.2 利润表	18
7.3 所有者权益（基金净值）变动表	20
7.4 报表附注	21
§ 8 投资组合报告	47
8.1 期末基金资产组合情况	47
8.2 报告期末按行业分类的股票投资组合	48

8.3 期末按公允价值占基金资产净值比例大小排序的所有股票投资明细	48
8.4 报告期内股票投资组合的重大变动	50
8.5 期末按债券品种分类的债券投资组合	54
8.6 期末按公允价值占基金资产净值比例大小排序的前五名债券投资明细	54
8.7 期末按公允价值占基金资产净值比例大小排序的所有资产支持证券投资明细	54
8.8 报告期末按公允价值占基金资产净值比例大小排序的前五名贵金属投资明细	54
8.9 期末按公允价值占基金资产净值比例大小排序的前五名权证投资明细	54
8.10 报告期末本基金投资的股指期货交易情况说明	55
8.11 报告期末本基金投资的国债期货交易情况说明	55
8.12 投资组合报告附注	55
§ 9 基金份额持有人信息	57
9.1 期末基金份额持有人户数及持有人结构	57
9.2 期末基金管理人的从业人员持有本基金的情况	58
9.3 期末基金管理人的从业人员持有本开放式基金份额总量区间情况	58
§ 10 开放式基金份额变动	58
§ 11 重大事件揭示	59
11.1 基金份额持有人大会决议	59
11.2 基金管理人、基金托管人的专门基金托管部门的重大人事变动	59
11.3 涉及基金管理人、基金财产、基金托管业务的诉讼	59
11.4 基金投资策略的改变	59
11.5 为基金进行审计的会计师事务所情况	59
11.6 管理人、托管人及其高级管理人员受稽查或处罚等情况	59
11.7 基金租用证券公司交易单元的有关情况	59
11.8 其他重大事件	60
§ 12 影响投资者决策的其他重要信息	62
12.1 报告期内单一投资者持有基金份额比例达到或超过 20%的情况	62
12.2 影响投资者决策的其他重要信息	62
§ 13 备查文件目录	62
13.1 备查文件目录	62
13.2 存放地点	63
13.3 查阅方式	63

§ 2 基金简介

2.1 基金基本情况

基金名称	安信盈利驱动股票型证券投资基金	
基金简称	安信盈利驱动股票	
基金主代码	006818	
基金运作方式	契约型开放式	
基金合同生效日	2019 年 3 月 5 日	
基金管理人	安信基金管理有限责任公司	
基金托管人	中国银行股份有限公司	
报告期末基金份额总额	131,769,933.51 份	
基金合同存续期	不定期	
下属分级基金的基金简称	安信盈利驱动股票 A	安信盈利驱动股票 C
下属分级基金的交易代码	006818	006819
报告期末下属分级基金的份额总额	56,815,555.13 份	74,954,378.38 份

2.2 基金产品说明

投资目标	在深入的基本面研究的基础上,精选盈利前景良好的股票进行投资,力争为基金份额持有人实现长期稳定的回报。
投资策略	本基金通过公司调研、基本面分析、资讯收集、数据统计、定性分析与定量分析、数据挖掘等一系列方式,积极发掘各行业或细分领域中,盈利前景(盈利增速和盈利质量两个维度)良好的企业,在结合市场热点和趋势的基础上,充分把握优质企业盈利增长带来的投资回报。
业绩比较基准	沪深 300 指数收益率*80%+中证综合债券指数收益率*20%
风险收益特征	本基金是一只股票型基金,其预期风险与收益高于混合型基金、债券型基金与货币市场基金。

2.3 基金管理人和基金托管人

项目	基金管理人	基金托管人
名称	安信基金管理有限责任公司	中国银行股份有限公司
信息披露负责人	姓名	乔江晖
	联系电话	0755-82509999
	电子邮箱	service@essencefund.com
客户服务电话	4008-088-088	95566
传真	0755-82799292	010-66594942
注册地址	广东省深圳市福田区莲花街道益田路 6009 号新世界商务中心 36 层	北京市西城区复兴门内大街 1 号
办公地址	广东省深圳市福田区莲花街道益田路 6009 号新世界商务中心 36 层	北京市西城区复兴门内大街 1 号

	田路 6009 号新世界商务中心 36 层	
邮政编码	518026	100818
法定代表人	刘入领	刘连舸

2.4 信息披露方式

本基金选定的信息披露报纸名称	证券日报
登载基金年度报告正文的管理人互联网网址	www.essencefund.com
基金年度报告备置地点	基金管理人及基金托管人住所

2.5 其他相关资料

项目	名称	办公地址
会计师事务所	安永华明会计师事务所（特殊普通合伙）	中国北京市东城区东长安街 1 号，东方广场安永大楼 16 层
注册登记机构	安信基金管理有限责任公司	广东省深圳市福田区莲花街道益田路 6009 号新世界商务中心 36 层

§ 3 主要财务指标、基金净值表现及利润分配情况

3.1 主要会计数据和财务指标

金额单位：人民币元

3.1.1 期间数 据和指 标	2020 年		2019 年 3 月 5 日(基金合同生效日)-2019 年 12 月 31 日	
	安信盈利驱动股票 A	安信盈利驱动股票 C	安信盈利驱动股票 A	安信盈利驱动股票 C
本期已实现收益	32,320,274.88	47,471,608.24	22,099,559.64	9,040,190.31
本期利润	23,273,439.04	39,077,763.83	26,980,753.38	15,240,033.22
加权平均基金份额本期利润	0.3669	0.4406	0.1845	0.3095
本期加权平均净值利润率	25.84%	30.88%	17.89%	29.21%
本期基金份额净值增	37.45%	36.91%	21.28%	20.87%

长率				
3.1.2 期末数 据和指 标	2020 年末		2019 年末	
期末可 供分配 利润	37,897,414.01	49,079,826.40	9,998,936.63	14,291,273.83
期末可 供分配 基金份 额利润	0.6670	0.6548	0.1695	0.1657
期末基 金资产 净值	94,712,969.14	124,034,204.78	71,537,406.64	104,241,192.44
期末基 金份额 净值	1.6670	1.6548	1.2128	1.2087
3.1.3 累计期 末指标	2020 年末		2019 年末	
基金份 额累计 净值增 长率	66.70%	65.48%	21.28%	20.87%

注：1、基金业绩指标不包括持有人认（申）购或交易基金的各项费用，计入费用后实际收益水平要低于所列数字。

2、本期已实现收益指基金本期利息收入、投资收益、其他收入（不含公允价值变动收益）扣除相关费用后的余额，本期利润为本期已实现收益加上本期公允价值变动收益。

3、对期末可供分配利润，采用期末资产负债表中未分配利润与未分配利润中已实现部分的孰低数。

3.2 基金净值表现

3.2.1 基金份额净值增长率及其与同期业绩比较基准收益率的比较

安信盈利驱动股票 A

阶段	份额净值增 长率①	份额净值增 长率标准差 ②	业绩比较基 准收益率③	业绩比较基 准收益率标 准差④	①-③	②-④
----	--------------	---------------------	----------------	-----------------------	-----	-----

过去三个月	6.46%	0.85%	11.06%	0.79%	-4.60%	0.06%
过去六个月	31.15%	1.17%	20.04%	1.08%	11.11%	0.09%
过去一年	37.45%	1.34%	22.46%	1.14%	14.99%	0.20%
自基金合同生效起至今	66.70%	1.26%	31.47%	1.06%	35.23%	0.20%

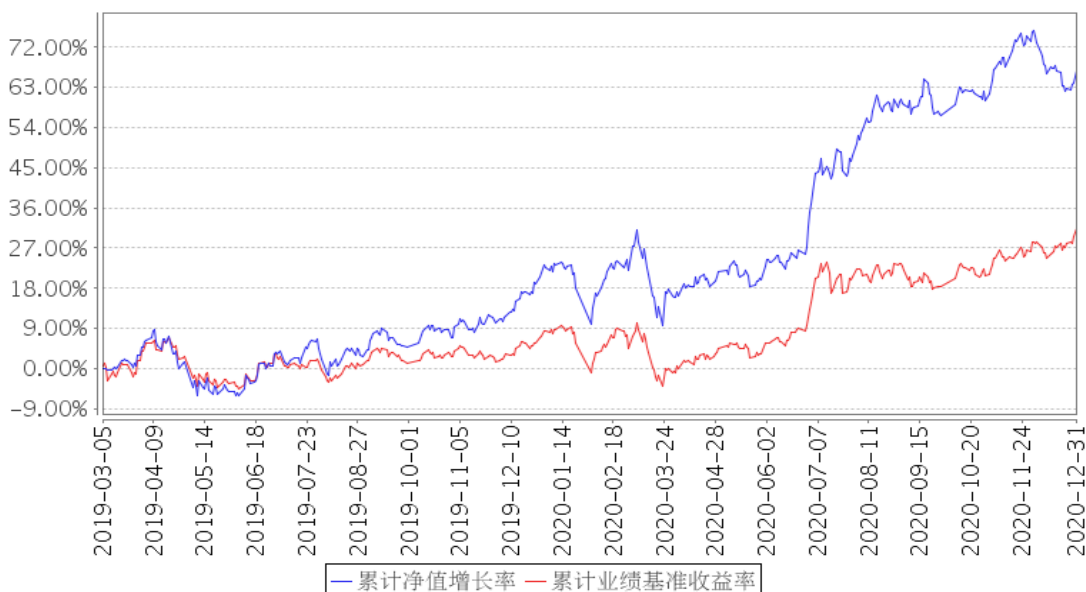
安信盈利驱动股票 C

阶段	份额净值增长率①	份额净值增长率标准差②	业绩比较基准收益率③	业绩比较基准收益率标准差④	①-③	②-④
过去三个月	6.36%	0.85%	11.06%	0.79%	-4.70%	0.06%
过去六个月	30.88%	1.17%	20.04%	1.08%	10.84%	0.09%
过去一年	36.91%	1.34%	22.46%	1.14%	14.45%	0.20%
自基金合同生效起至今	65.48%	1.26%	31.47%	1.06%	34.01%	0.20%

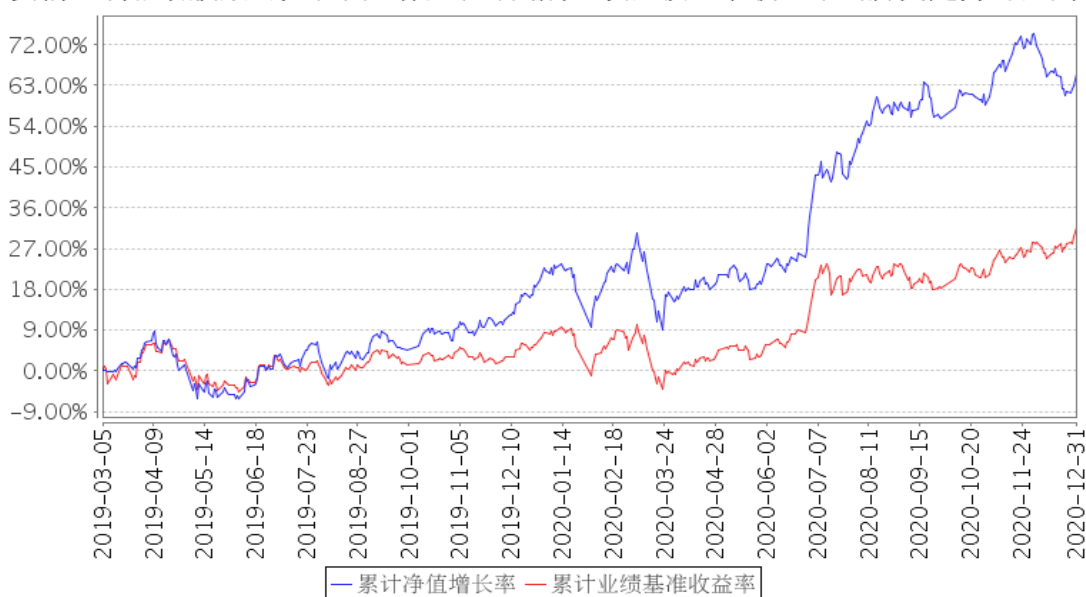
注：根据《安信盈利驱动股票型证券投资基金基金合同》的约定，本基金的业绩比较基准为：沪深 300 指数收益率*80%+中证综合债券指数收益率*20%。沪深 300 指数是中证指数有限公司编制的包含上海、深圳两个证券交易所流动性好、规模最大的 300 只 A 股为样本的成分股指数，是目前中国证券市场中市值覆盖率高、代表性强、流动性好，同时公信力较好的股票指数，适合作为本基金股票投资的比较基准。中证综合债券指数选样债券信用类别覆盖全面，期限构成宽泛。根据本基金的投资范围和投资比例，选用上述业绩比较基准能够客观、合理地反映本基金的风险收益特征。由于基金资产配置比例处于动态变化的过程中，需要通过再平衡来使资产的配置比例符合合同要求，基准指数每日按照 80%、20%的比例采取再平衡，再用连锁计算的方式得到基准指数的时间序列。

3.2.2 自基金合同生效以来基金份额累计净值增长率变动及其与同期业绩比较基准收益率变动的比较

安信盈利驱动股票A累计净值增长率与同期业绩比较基准收益率的历史走势对比图



安信盈利驱动股票C累计净值增长率与同期业绩比较基准收益率的历史走势对比图

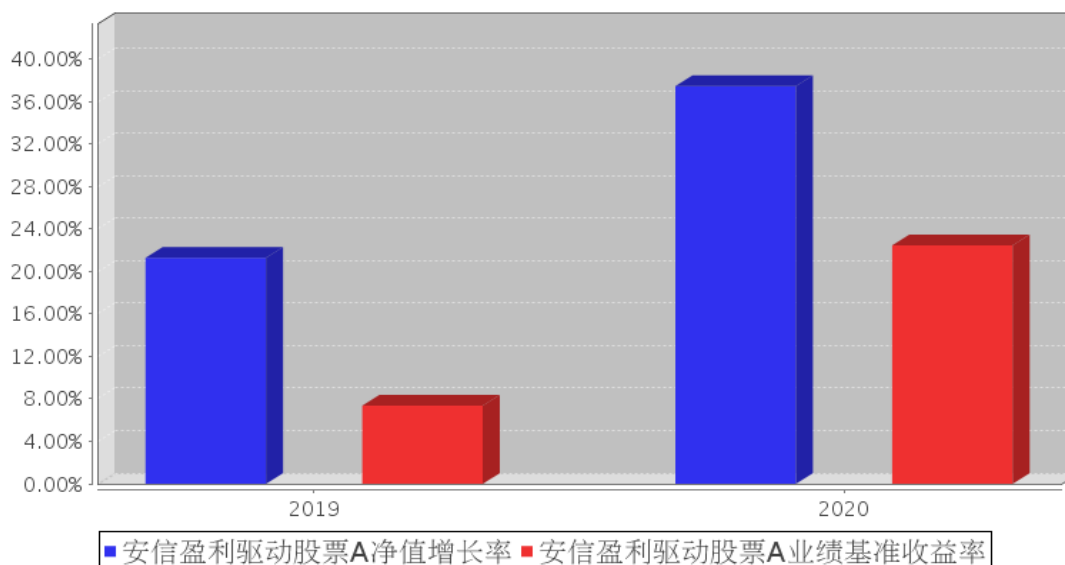


注：1. 本基金合同生效日为 2019 年 3 月 5 日。

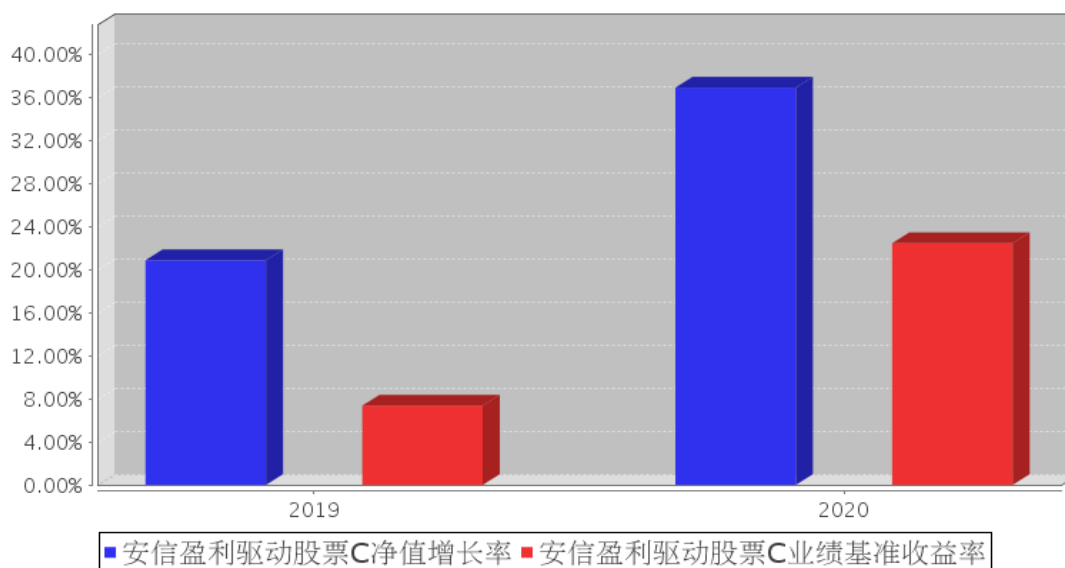
2. 本基金合同规定，基金管理人应当自基金合同生效之日起六个月内使基金的投资组合比例符合基金合同的约定。建仓期结束时，本基金的投资组合比例符合基金合同的约定。

3.2.3 自基金合同生效以来基金每年净值增长率及其与同期业绩比较基准收益率的比较

安信盈利驱动股票A基金每年净值增长率与同期业绩比较基准收益率的对比图



安信盈利驱动股票C基金每年净值增长率与同期业绩比较基准收益率的对比图



注：合同生效当年按实际存续期计算，不按整个自然年度进行折算。

3.3 过去三年基金的利润分配情况

本基金于2019年03月05日成立，截至本报告期末尚未进行利润分配。

§ 4 管理人报告

4.1 基金管理人及基金经理情况

4.1.1 基金管理人及其管理基金的经验

安信基金管理有限责任公司经中国证监会批准，成立于2011年12月，总部位于深圳，注册

资本 5.0625 亿元人民币，股东及股权结构为：五矿资本控股有限公司持有 39.84%的股权，安信证券股份有限公司持有 33.95%的股权，佛山市顺德区新碧贸易有限公司持有 20.28%的股权，中广核财务有限责任公司持有 5.93%的股权。

截至 2020 年 12 月 31 日，本基金管理人共管理 67 只开放式基金具体如下：安信策略精选灵活配置混合型证券投资基金、安信目标收益债券型证券投资基金、安信平稳增长混合型发起式证券投资基金、安信现金管理货币市场基金、安信宝利债券型证券投资基金（LOF）（原安信宝利分级债券型证券投资基金）、安信永利信用定期开放债券型证券投资基金、安信鑫发优选灵活配置混合型证券投资基金、安信价值精选股票型证券投资基金、安信现金增利货币市场基金、安信消费医药主题股票型证券投资基金、安信动态策略灵活配置混合型证券投资基金、安信中证一带一路主题指数分级证券投资基金、安信优势增长灵活配置混合型证券投资基金、安信稳健增值灵活配置混合型证券投资基金、安信鑫安得利灵活配置混合型证券投资基金、安信新常态沪港深精选股票型证券投资基金、安信新动力灵活配置混合型证券投资基金、安信新回报灵活配置混合型证券投资基金、安信新优选灵活配置混合型证券投资基金、安信新目标灵活配置混合型证券投资基金、安信新价值灵活配置混合型证券投资基金、安信新成长灵活配置混合型证券投资基金、安信尊享纯债债券型证券投资基金、安信永丰定期开放债券型证券投资基金、安信活期宝货币市场基金、安信新趋势灵活配置混合型证券投资基金、安信中国制造 2025 沪港深灵活配置混合型证券投资基金、安信合作创新主题沪港深灵活配置混合型证券投资基金、安信工业 4.0 主题沪港深精选灵活配置混合型证券投资基金、安信稳健阿尔法定期开放混合型发起式证券投资基金、安信永泰定期开放债券型发起式证券投资基金、安信尊享添益债券型证券投资基金、安信比较优势灵活配置混合型证券投资基金、安信永盛定期开放债券型发起式证券投资基金、安信永瑞定期开放债券型发起式证券投资基金、安信永鑫增强债券型证券投资基金（原安信永鑫定期开放债券型证券投资基金）、安信量化优选股票型发起式证券投资基金、安信恒利增强债券型证券投资基金、安信中证 500 指数增强型证券投资基金、安信优享纯债债券型证券投资基金、安信盈利驱动股票型证券投资基金、安信聚利增强债券型证券投资基金、安信量化精选沪深 300 指数增强型证券投资基金（原安信新起点灵活配置混合型证券投资基金）、安信鑫日享中短债债券型证券投资基金、安信核心竞争力灵活配置混合型证券投资基金、安信中短利率债债券型证券投资基金（LOF）、安信中证深圳科技创新主题指数型证券投资基金（LOF）、安信睿享纯债债券型证券投资基金、安信民稳增长混合型证券投资基金、安信价值驱动三年持有期混合型发起式证券投资基金、安信价值回报三年持有期混合型证券投资基金、安信丰泽 39 个月定期开放债券型证券投资基金、安信价值成长混合型证券投资基金、安信稳健增利混合型证券投资基金、安信价值发现两年定期开放混合型证券投资

基金（LOF）、安信中证信用主体 50 债券指数证券投资基金、安信禧悦稳健养老目标一年持有期混合型基金中基金（FOF）、安信成长动力一年持有期混合型证券投资基金、安信尊享添利利率债债券型证券投资基金、安信永顺一年定期开放债券型发起式证券投资基金、安信平稳双利 3 个月持有期混合型证券投资基金、安信成长精选混合型证券投资基金、安信稳健聚申一年持有期混合型证券投资基金、安信创新先锋混合型发起式证券投资基金、安信中债 1-3 年政策性金融债指数证券投资基金、安信稳健回报 6 个月持有期混合型证券投资基金、安信浩盈 6 个月持有期混合型证券投资基金。

4.1.2 基金经理（或基金经理小组）及基金经理助理简介

姓名	职务	任本基金的基金经理（助理）期限		证券从业年限	说明
		任职日期	离任日期		
袁玮	本基金的基金经理	2019 年 3 月 5 日	-	10.0 年	袁玮先生，理学博士。历任安信证券股份有限公司安信基金筹备组研究员，安信基金管理有限责任公司研究部研究员。现任安信基金管理有限责任公司权益投资部基金经理。曾任安信新常态沪港深精选股票型证券投资基金、安信鑫发优选灵活配置混合型证券投资基金、安信动态策略灵活配置混合型证券投资基金的基金经理助理，安信新起点灵活配置混合型证券投资基金的基金经理；现任安信新常态沪港深精选股票型证券投资基金、安信比较优势灵活配置混合型证券投资基金、安信盈利驱动股票型证券投资基金、安信鑫发优选灵活配置混合型证券投资基金、安信动态策略灵活配置混合型证券投资基金、安信价值驱动三年持有期混合型发起式证券投资基金的基金经理。
黎志军	本基金的基金经理助理	2020 年 8 月 5 日	-	5.0 年	黎志军先生，哲学博士。曾任上海璞盈投资管理有限公司投研部研究总监，安信基金有限责任公司管理公司研究部研究员，现任安信基金管理有限责任公司权益投资部基金经理助理。现任安信比较优势灵活配置混合型证券投资基金、安信盈利驱动股票型证券投资基金的基金经理助理。
王博	本基金的基金经理助理	2019 年 7 月 31 日	2020 年 8 月 5 日	8.0 年	王博先生，工学硕士。历任中投证券有限责任公司研究部研究员，深圳望正资产管理有限公司研究部研究员，安信基金管理有限责任公司研究部研究员、权益投资部分析师，现任安信基金管理有限责任公司权益投资部基金经理。曾任安信动态策略

					灵活配置混合型证券投资基金、安信新常态沪港深精选股票型证券投资基金、安信比较优势灵活配置混合型证券投资基金、安信盈利驱动股票型证券投资基金的基金经理助理；现任安信鑫发优选灵活配置混合型证券投资基金基金经理。
--	--	--	--	--	---

注：1、基金经理的“任职日期”根据公司决定的公告（生效）日期填写；基金经理助理的“任职日期”根据公司决定确定的聘任日期填写。“离任日期”根据公司决定的公告（生效）日期填写。

2、证券从业年限计算标准遵从行业协会《证券业从业人员资格管理办法》中关于证券从业人员范围的相关规定。

3、袁玮先生已于 2021 年 3 月 9 日卸任本产品的基金经理；陈卫国先生已于 2021 年 2 月 10 日担任本产品的基金经理。

4.1.3 期末兼任私募资产管理计划投资经理的基金经理同时管理的产品情况

本基金基金经理未兼任私募资产管理计划投资经理。

4.2 管理人对报告期内本基金运作遵规守信情况的说明

本报告期内，本基金管理人严格遵守《中华人民共和国证券投资基金法》、《公开募集证券投资基金销售机构监督管理办法》、《公开募集证券投资基金运作管理办法》、《公开募集证券投资基金信息披露管理办法》等有关法律法规、监管部门的相关规定及基金合同的约定，依照诚实信用、勤勉尽责、安全高效的原则管理和运用基金资产，在认真控制投资风险的基础上，为基金份额持有人谋求最大利益，没有损害基金份额持有人利益的行为。

4.3 管理人对报告期内公平交易情况的专项说明

4.3.1 公平交易制度和控制方法

本基金管理人采用 T 值检验等统计方法，定期对旗下管理的所有基金和投资组合之间发生的同一交易日内、三个交易日内、五个交易日内的同向交易价差进行专项分析和检查。分析结果显示，本基金与本基金管理人旗下管理的所有其他基金和投资组合之间，不存在通过相同品种的同向交易进行投资组合间利益输送的行为。

4.3.2 公平交易制度的执行情况

本报告期内，本基金管理人严格执行《证券投资基金管理公司公平交易制度指导意见》和公司制定的公平交易相关制度，公平对待旗下管理的所有基金和投资组合，未出现违反公平交易制度的情况，亦未受到监管机构的相关调查。

4.3.3 异常交易行为的专项说明

本报告期内未发现本基金存在异常交易行为。本报告期内，本公司所有投资组合参与的交易

所公开竞价同日反向交易成交较少的单边交易量未超过该证券当日成交量的 5%。

4.4 管理人对报告期内基金的投资策略和业绩表现的说明

4.4.1 报告期内基金投资策略和运作分析

2019 年底至 2020 年初（疫情之前），经济运行情况转好，市场利率在经历了持续的下行后开始企稳，市场风格在经历了 2019 年下半年的风格切换后也有逐步平衡的迹象，在这个阶段，我们依然比较看好传统经济部门的业绩韧性，出于性价比的考虑，我们选择了持仓低估值的地产、银行、建筑的行业龙头。

然而，新冠疫情在国内外先后爆发，而且在国外没有得到有效的控制，致使全球进入了一个紧急的宽松周期，预期中的收紧非但没有发生，反而急剧加码宽松，利率水平进一步下行，市场估值分化进一步加剧，使得我们持仓的表现上半年较差。

进入下半年后，应该说前五个月我们的持仓表现恢复了正常水平，这得益于国内疫情得到了较好的控制以及新冠疫苗的问世，也得益于以地产为代表的产业链开始领先于整个经济复苏，全年地产销售面积大幅好于市场预期，实现了 2.6% 的正增长，也好于消费与制造业投资。然而，在 12 月份，病毒出现了变异，欧美又继续维持货币刺激政策，使得市场风格再次回到了消费与科技蓝筹股，市场的风格在短暂的平衡后，再一次走向失衡，进而使得我们的持仓经历了非常大的冲击。尽管我们在这个过程中始终在努力平衡持仓结构，例如在 11 月份高位减持了部分地产与银行，相对低位增持了部分消费医药与科技股，但调仓的比例较小，未能起到明显的效果。

4.4.2 报告期内基金的业绩表现

截至本报告期末本基金 A 类基金份额净值为 1.6670 元，本报告期基金份额净值增长率为 37.45%；截至本报告期末本基金 C 类基金份额净值为 1.6548 元，本报告期基金份额净值增长率为 36.91%；同期业绩比较基准收益率为 22.46%。

4.5 管理人对宏观经济、证券市场及行业走势的简要展望

展望未来：当前市场真正的分歧和预期差是什么？

在长时间的竞赛中，人们更愿意选择最优质的公司来提高确定性，确定性变得越来越受重视。这就使得市场选择了“好赛道”加“好公司”作为核心投资逻辑。

目前市场普遍认为，中国正处于房地产泡沫即将崩溃的边缘，犹如 90 年代初的日本。但我认为中国距离 90 年代日本所取得的经济成就还有相当大的差距。尽管我们的总量 GDP 早已经超越日本，雄踞世界第二，但经济的强弱显然更应该看人均水平以及分配情况（贫富差距不能太大）。90 年日本的人均 GDP 已经是当时美国 1.5 倍，我们当前仅为美国的 0.15 倍。

从经济发展阶段来看，我们认为中国城镇化才刚刚进入到高质量发展阶段，也就是 19 个大都市圈构建阶段（国家很重视，老百姓也很重视，但资本市场不太重视）。对标日本的话，我们也许仅仅处在 70 年代早期日本的水平。中国未来二十年的问题还是要解决老百姓居住、出行、教育、医疗、养老、文娱等传统问题，其中居住是这些问题的核心，经济增长潜力还是来自高质量的都市圈建设。

我们认为当前市场普遍认为的经济发展阶段论调是有待商榷的，也正因为如此，我们认为中国的发展空间还很大，而且是围绕着“住”展开的，投资收益率会有一些下降，但绝不是深不见底的，我们坚持在价值评估的范畴内，做个股选择和行业配置。

4.6 管理人内部有关本基金的监察稽核工作情况

本报告期内，本基金管理人根据法律法规、监管要求和业务发展的实际需要，通过合规培训、梳理业务风险点、细化制度流程、对员工行为以及重点业务稽核检查等方式，保障了基金管理及公司业务的有效开展及合规运作。本基金管理人承诺将持续以风险控制为核心，坚持基金份额持有人利益优先的原则，提高监察稽核工作的科学性和有效性，切实保障基金资产安全、合规运作。

4.7 管理人对报告期内基金估值程序等事项的说明

本基金管理人按照相关法律法规、证监会的相关规定以及基金合同的约定，对基金所持有的投资品种进行估值。本基金托管人根据法律法规及基金合同要求履行估值及净值计算的复核责任。会计师事务所定期对估值调整采用的相关估值模型、假设及参数的适当性发表审核意见并出具报告。

本基金管理人为了确保估值工作的合规开展，设立估值委员会。估值委员会负责审定公司基金估值业务管理制度，建立健全估值决策体系，确定不同基金产品及投资品种的估值方法，保证基金估值业务准确真实地反映基金相关金融资产和金融负债的公允价值。估值委员会负责人由公司分管投资的公司领导担任，估值委员会成员由运营部、权益投资部、固定收益部、特定资产管理部、研究部、固定收益研究部、风险管理部和监察稽核部分别委派一名或多名代表组成，以上人员均具备必要的经验、专业胜任能力和相关工作经验。估值委员会各成员职责分工如下：权益投资部、固定收益部、特定资产管理部、研究部及固定收益研究部负责关注市场变化、证券发行机构重大事件等可能对估值产生重大影响的因素，向估值委员会提出合理的估值建议，确保估值的公允性；运营部负责日常估值业务的具体执行，及时准确完成基金估值，并负责和托管行沟通协调核对；风险管理部协助评估相关估值模型及参数，向估值委员会提出建议；监察稽核部负责定期或不定期对估值政策、程序及相关方法的一致性进行检查，确保估值政策和程序的一贯性。当估值委员会委员同时为基金经理时，涉及其相关持仓品种估值调整时采取回避机制，保持估值

调整的客观性和独立性。本基金管理人参与估值流程各方之间不存在任何重大利益冲突。

截至报告期末本基金管理人已签约的定价服务机构为中债金融估值中心有限公司和中证指数有限公司，由其按约定提供相关债券品种和流通受限股票的估值参考数据。

4.8 管理人对报告期内基金利润分配情况的说明

根据相关法律法规规定和本基金合同的约定及实际运作情况，本基金本报告期末进行利润分配。

4.9 报告期内管理人对本基金持有人数或基金资产净值预警情形的说明

无。

§ 5 托管人报告

5.1 报告期内本基金托管人遵规守信情况声明

本报告期内，中国银行股份有限公司（以下称“本托管人”）在安信盈利驱动股票型证券投资基金（以下称“本基金”）的托管过程中，严格遵守《证券投资基金法》及其他有关法律法规、基金合同和托管协议的有关规定，不存在损害基金份额持有人利益的行为，完全尽职尽责地履行了应尽的义务。

5.2 托管人对报告期内本基金投资运作遵规守信、净值计算、利润分配等情况的说明

本报告期内，本托管人根据《证券投资基金法》及其他有关法律法规、基金合同和托管协议的规定，对本基金管理人的投资运作进行了必要的监督，对基金资产净值的计算、基金份额申购赎回价格的计算以及基金费用开支等方面进行了认真地复核，未发现本基金管理人存在损害基金份额持有人利益的行为。

5.3 托管人对本年度报告中财务信息等内容的真实、准确和完整发表意见

本报告中的财务指标、净值表现、收益分配情况、财务会计报告（注：财务会计报告中的“金融工具风险及管理”、“关联方承销证券”、“关联方证券出借”部分未在托管人复核范围内）、投资组合报告等数据真实、准确和完整。

§ 6 审计报告

审计报告标题	审计报告
审计报告收件人	安信盈利驱动股票型证券投资基金全体基金份额持有人
审计意见	我们审计了安信盈利驱动股票型证券投资基金的财务报表，包括 2020 年 12 月 31 日的资产负债表，2020 年度的利润表、2020 年度所有者权益（基金净值）变动表以及相关财务报表附注。 我们认为，后附的安信盈利驱动股票型证券投资基金的财务

	<p>报表在所有重大方面按照企业会计准则的规定编制，公允反映了安信盈利驱动股票型证券投资基金 2020 年 12 月 31 日的财务状况以及 2020 年度的经营成果和净值变动情况。</p>
形成审计意见的基础	<p>我们按照中国注册会计师审计准则的规定执行了审计工作。审计报告的“注册会计师对财务报表审计的责任”部分进一步阐述了我们在这些准则下的责任。按照中国注册会计师职业道德守则，我们独立于安信盈利驱动股票型证券投资基金，并履行了职业道德方面的其他责任。我们相信，我们获取的审计证据是充分、适当的，为发表审计意见提供了基础。</p>
强调事项	无
其他事项	无
其他信息	<p>安信盈利驱动股票型证券投资基金管理层对其他信息负责。其他信息包括年度报告中涵盖的信息，但不包括财务报表和我们的审计报告。</p> <p>我们对财务报表发表的审计意见不涵盖其他信息，我们也不对其他信息发表任何形式的鉴证结论。</p> <p>结合我们对财务报表的审计，我们的责任是阅读其他信息，在此过程中，考虑其他信息是否与财务报表或我们在审计过程中了解到的情况存在重大不一致或者似乎存在重大错报。基于我们已执行的工作，如果我们确定其他信息存在重大错报，我们应当报告该事实。在这方面，我们无任何事项需要报告。</p>
管理层和治理层对财务报表的责任	<p>管理层负责按照企业会计准则的规定编制财务报表，使其实现公允反映，并设计、执行和维护必要的内部控制，以使财务报表不存在由于舞弊或错误导致的重大错报。</p> <p>在编制财务报表时，管理层负责评估安信盈利驱动股票型证券投资基金的持续经营能力，披露与持续经营相关的事项（如适用），并运用持续经营假设，除非计划进行清算、终止运营或别无其他现实的选择。</p> <p>治理层负责监督安信盈利驱动股票型证券投资基金的财务报告过程。</p>
注册会计师对财务报表审计的责任	<p>我们的目标是对财务报表整体是否不存在由于舞弊或错误导致的重大错报获取合理保证，并出具包含审计意见的审计报告。合理保证是高水平的保证，但并不能保证按照审计准则执行的审计在某一重大错报存在时总能发现。错报可能由于舞弊或错误导致，如果合理预期错报单独或汇总起来可能影响财务报表使用者依据财务报表作出的经济决策，则通常认为错报是重大的。</p> <p>在按照审计准则执行审计工作的过程中，我们运用职业判断，并保持职业怀疑。同时，我们也执行以下工作：</p> <p>（1）识别和评估由于舞弊或错误导致的财务报表重大错报风险，设计和实施审计程序以应对这些风险，并获取充分、适当的审计证据，作为发表审计意见的基础。由于舞弊可能涉及串通、伪造、故意遗漏、虚假陈述或凌驾于内部控制之上，未能发现由于舞弊导致的重大错报的风险高于未能发现由于</p>

	<p>错误导致的重大错报的风险。</p> <p>(2) 了解与审计相关的内部控制，以设计恰当的审计程序，但目的并非对内部控制的有效性发表意见。</p> <p>(3) 评价管理层选用会计政策的恰当性和作出会计估计及相关披露的合理性。</p> <p>(4) 对管理层使用持续经营假设的恰当性得出结论。同时，根据获取的审计证据，就可能导致对安信盈利驱动股票型证券投资基金持续经营能力产生重大疑虑的事项或情况是否存在重大不确定性得出结论。如果我们得出结论认为存在重大不确定性，审计准则要求我们在审计报告中提请报表使用者注意财务报表中的相关披露；如果披露不充分，我们应当发表非无保留意见。我们的结论基于截至审计报告日可获得的信息。然而，未来的事项或情况可能导致安信盈利驱动股票型证券投资基金不能持续经营。</p> <p>(5) 评价财务报表的总体列报（包括披露）、结构和内容，并评价财务报表是否公允反映相关交易和事项。</p> <p>我们与治理层就计划的审计范围、时间安排和重大审计发现等事项进行沟通，包括沟通我们在审计中识别出的值得关注的内部控制缺陷。</p>
会计师事务所的名称	安永华明会计师事务所（特殊普通合伙）
注册会计师的姓名	吴翠蓉 高鹤
会计师事务所的地址	中国北京市东城区东长安街1号，东方广场安永大楼16层
审计报告日期	2021年03月29日

§ 7 年度财务报表

7.1 资产负债表

会计主体：安信盈利驱动股票型证券投资基金

报告截止日：2020年12月31日

单位：人民币元

资产	附注号	本期末 2020年12月31日	上年度末 2019年12月31日
资产：			
银行存款	7.4.7.1	3,561,013.70	19,480,216.18
结算备付金		1,149,017.28	374,659.63
存出保证金		70,063.81	30,344.84
交易性金融资产	7.4.7.2	214,907,506.61	161,940,088.72
其中：股票投资		203,494,014.41	161,940,088.72
基金投资		-	-
债券投资		11,413,492.20	-
资产支持证券投资		-	-
贵金属投资		-	-
衍生金融资产	7.4.7.3	-	-

买入返售金融资产	7.4.7.4	-	-
应收证券清算款		677,501.90	-
应收利息	7.4.7.5	179,446.90	4,278.06
应收股利		-	-
应收申购款		198,144.05	253,695.46
递延所得税资产		-	-
其他资产	7.4.7.6	-	-
资产总计		220,742,694.25	182,083,282.89
负债和所有者权益	附注号	本期末 2020年12月31日	上年度末 2019年12月31日
负 债:			
短期借款		-	-
交易性金融负债		-	-
衍生金融负债	7.4.7.3	-	-
卖出回购金融资产款		-	-
应付证券清算款		-	4,623,844.33
应付赎回款		914,649.18	1,028,262.53
应付管理人报酬		381,650.80	237,968.32
应付托管费		63,608.46	39,661.38
应付销售服务费		56,819.70	34,150.93
应付交易费用	7.4.7.7	399,351.27	200,737.95
应交税费		2.47	-
应付利息		-	-
应付利润		-	-
递延所得税负债		-	-
其他负债	7.4.7.8	179,438.45	140,058.37
负债合计		1,995,520.33	6,304,683.81
所有者权益:			
实收基金	7.4.7.9	131,769,933.51	145,226,103.84
未分配利润	7.4.7.10	86,977,240.41	30,552,495.24
所有者权益合计		218,747,173.92	175,778,599.08
负债和所有者权益总计		220,742,694.25	182,083,282.89

注：报告截止日 2020 年 12 月 31 日，基金份额总额 131,769,933.51 份，其中安信盈利驱动股票 A 基金份额总额为 56,815,555.13 份，基金份额净值 1.6670 元。安信盈利驱动股票 C 基金份额总额为 74,954,378.38 份，基金份额净值 1.6548 元。

7.2 利润表

会计主体：安信盈利驱动股票型证券投资基金

本报告期：2020 年 1 月 1 日至 2020 年 12 月 31 日

单位：人民币元

项 目	附注号	本期	上年度可比期间
		2020 年 1 月 1 日至 2020 年	2019 年 3 月 5 日（基金合

		12月31日	同生效日)至2019年12月31日
一、收入		69,182,137.63	46,771,854.77
1. 利息收入		185,502.00	381,689.01
其中：存款利息收入	7.4.7.11	110,470.75	262,940.74
债券利息收入		75,031.25	14.57
资产支持证券利息收入		-	-
买入返售金融资产收入		-	118,733.70
证券出借利息收入		-	-
其他利息收入		-	-
2. 投资收益（损失以“-”填列）		86,096,204.21	33,305,005.01
其中：股票投资收益	7.4.7.12	82,114,992.24	29,099,767.77
基金投资收益	-	-	-
债券投资收益	7.4.7.13	74,206.51	7,905.89
资产支持证券投资	7.4.7.14	-	-
收益			
贵金属投资收益	7.4.7.15	-	-
衍生工具收益	7.4.7.16	-	-
股利收益	7.4.7.17	3,907,005.46	4,197,331.35
3. 公允价值变动收益（损失以“-”号填列）	7.4.7.18	-17,440,680.25	11,081,036.65
4. 汇兑收益（损失以“-”号填列）		-	-
5. 其他收入（损失以“-”号填列）	7.4.7.19	341,111.67	2,004,124.10
减：二、费用		6,830,934.76	4,551,068.17
1. 管理人报酬	7.4.10.2.1	3,233,969.92	2,472,006.57
2. 托管费	7.4.10.2.2	538,994.97	412,001.09
3. 销售服务费	7.4.10.2.3	504,385.77	168,536.05
4. 交易费用	7.4.7.20	2,323,182.75	1,326,729.22
5. 利息支出		-	-
其中：卖出回购金融资产支出		-	-
6. 税金及附加		0.42	0.03
7. 其他费用	7.4.7.21	230,400.93	171,795.21
三、利润总额（亏损总额以“-”号填列）		62,351,202.87	42,220,786.60
减：所得税费用		-	-
四、净利润（净亏损以“-”号填列）		62,351,202.87	42,220,786.60

7.3 所有者权益（基金净值）变动表

会计主体：安信盈利驱动股票型证券投资基金

本报告期：2020 年 1 月 1 日至 2020 年 12 月 31 日

单位：人民币元

项目	本期 2020 年 1 月 1 日至 2020 年 12 月 31 日		
	实收基金	未分配利润	所有者权益合计
一、期初所有者权益（基金净值）	145,226,103.84	30,552,495.24	175,778,599.08
二、本期经营活动产生的基金净值变动数（本期利润）	-	62,351,202.87	62,351,202.87
三、本期基金份额交易产生的基金净值变动数（净值减少以“-”号填列）	-13,456,170.33	-5,926,457.70	-19,382,628.03
其中：1. 基金申购款	265,517,215.47	122,784,341.53	388,301,557.00
2. 基金赎回款	-278,973,385.80	-128,710,799.23	-407,684,185.03
四、本期向基金份额持有人分配利润产生的基金净值变动（净值减少以“-”号填列）	-	-	-
五、期末所有者权益（基金净值）	131,769,933.51	86,977,240.41	218,747,173.92
项目	上年度可比期间 2019 年 3 月 5 日（基金合同生效日）至 2019 年 12 月 31 日		
	实收基金	未分配利润	所有者权益合计
一、期初所有者权益（基金净值）	484,492,971.82	-	484,492,971.82
二、本期经营活动产生的基金净值变动数（本期利润）	-	42,220,786.60	42,220,786.60
三、本期基金份额交易产生的基金净值变动数	-339,266,867.98	-11,668,291.36	-350,935,159.34

（净值减少以“-”号填列）			
其中：1. 基金申购款	182,937,856.42	10,797,842.33	193,735,698.75
2. 基金赎回款	-522,204,724.40	-22,466,133.69	-544,670,858.09
四、本期向基金份额持有人分配利润产生的基金净值变动（净值减少以“-”号填列）	-	-	-
五、期末所有者权益（基金净值）	145,226,103.84	30,552,495.24	175,778,599.08

报表附注为财务报表的组成部分。

本报告 7.1 至 7.4 财务报表由下列负责人签署：

刘入领

范瑛

苗杨

基金管理人负责人

主管会计工作负责人

会计机构负责人

7.4 报表附注

7.4.1 基金基本情况

安信盈利驱动股票型证券投资基金（以下简称“本基金”）经中国证券监督管理委员会（以下简称“中国证监会”）2018年7月10日下发的证监许可[2018]1088号文关于“准予安信盈利驱动股票型证券投资基金注册的批复”的核准，由安信基金管理有限责任公司依照《中华人民共和国证券投资基金法》和《安信盈利驱动股票型证券投资基金基金合同》负责公开募集。本基金为契约型开放式，存续期限不定。本基金募集期间为2019年1月8日至2019年3月1日，募集结束经安永华明会计师事务所（特殊普通合伙）验证并出具安永华明(2019)验字60962175_H02号验资报告。经向中国证监会备案，《安信盈利驱动股票型证券投资基金基金合同》于2019年3月5日正式生效，基金合同生效日的基金份额总额为484,492,971.82份，其中认购资金利息折合277,834.84份基金份额。基金的基金管理人为安信基金管理有限责任公司，注册登记机构为安信基金管理有限责任公司，基金托管人为中国银行股份有限公司。

根据《安信盈利驱动股票型证券投资基金基金合同》及《安信盈利驱动股票型证券投资基金招募说明书》，本基金根据认购/申购费用、赎回费用和销售服务费收取方式的不同，将基金份额分为不同的类别。在投资人认购/申购时收取认购/申购费用、赎回时收取赎回费用，但不从本类别基金资产中计提销售服务费的，称为A类基金份额；在投资人认购/申购时不收取认购/申购费

用、赎回时收取赎回费用，但从本类别基金资产中计提销售服务费的，称为 C 类基金份额。两类基金份额单独设置基金代码，并分别计算基金份额净值。

根据《中华人民共和国证券投资基金法》和《安信盈利驱动股票型证券投资基金合同》的有关规定，本基金的投资范围为具有良好流动性的金融工具，包括国内依法发行和上市交易的股票（包括中小板、创业板及其他经中国证监会核准上市的股票、存托凭证）、国债、金融债、央行票据、地方政府债、企业债、公司债、中期票据、短期融资券、超短期融资券、可转换债券（含分离型可转换债券）、次级债、可交换债券、资产支持证券、银行存款、债券回购、权证、国债期货、股指期货以及法律法规或中国证监会允许基金投资的其它金融工具，但须符合中国证监会的相关规定。如法律法规或监管机构以后允许基金投资其他品种，基金管理人在履行适当程序后，可以将其纳入投资范围。本基金的投资组合比例为：本基金股票投资占基金资产的比例为 80%-95%；每个交易日日终在扣除股指期货合约和国债期货合约需缴纳的交易保证金后，本基金保留的现金或到期日在一年以内的政府债券不低于基金资产净值的 5%，前述现金资产不包括结算备付金、存出保证金、应收申购款等。本基金投资于盈利驱动主题相关证券的比例不低于非现金基金资产的 80%。

本基金的业绩比较基准为：沪深 300 指数收益率*80%+中证综合债券指数收益率*20%。

7.4.2 会计报表的编制基础

本财务报表系按照财政部颁布的《企业会计准则—基本准则》以及其后颁布及修订的具体会计准则、其后颁布的应用指南、解释以及其他相关规定（以下合称“企业会计准则”）编制，同时，对于在具体会计核算和信息披露方面，也参考了中国证券投资基金业协会修订并发布的《证券投资基金会计核算业务指引》、中国证监会制定的《中国证券监督管理委员会关于证券投资基金估值业务的指导意见》、《公开募集证券投资基金信息披露管理办法》、《证券投资基金信息披露内容与格式准则》第 2 号《年度报告的内容与格式》、《证券投资基金信息披露编报规则》第 3 号《会计报表附注的编制及披露》、《证券投资基金信息披露 XBRL 模板第 3 号〈年度报告和中期报告〉》及其他中国证监会及中国证券投资基金业协会颁布的相关规定。

本财务报表以本基金持续经营为基础列报。

7.4.3 遵循企业会计准则及其他有关规定的声明

本财务报表符合企业会计准则的要求，真实、完整地反映了本基金于 2020 年 12 月 31 日的财务状况以及 2020 年度的经营成果和净值变动情况。

7.4.4 重要会计政策和会计估计

7.4.4.1 会计年度

本基金会计年度采用公历年度,即每年 1 月 1 日至 12 月 31 日止。惟上年度会计期间为自 2019 年 3 月 5 日(基金合同生效日)至 2019 年 12 月 31 日止。

7.4.4.2 记账本位币

本基金记账本位币和编制本财务报表所采用的货币均为人民币。除有特别说明外,均以人民币元为单位表示。

7.4.4.3 金融资产和金融负债的分类

金融工具是指形成本基金的金融资产(或负债),并形成其他单位的金融负债(或资产)或权益工具的合同。

(1) 金融资产分类

本基金的金融资产于初始确认时分为以下两类:以公允价值计量且其变动计入当期损益的金融资产及贷款和应收款项;

本基金以交易目的持有的股票投资、债券投资、资产支持证券投资和衍生工具分类为以公允价值计量且其变动计入当期损益的金融资产。除衍生工具所产生的金融资产在资产负债表中以衍生金融资产列示外,以公允价值计量且其公允价值变动计入损益的金融资产在资产负债表中以交易性金融资产列示。

本基金持有的其他金融资产分类为应收款项,包括银行存款、结算备付金、买入返售金融资产和各类应收款项等。

(2) 金融负债分类

本基金的金融负债于初始确认时归类为以公允价值计量且其变动计入当期损益的金融负债和其他金融负债。

本基金持有的金融负债均划分为其他金融负债,主要包括卖出回购金融资产款和各类应付款项等。

7.4.4.4 金融资产和金融负债的初始确认、后续计量和终止确认

初始确认

本基金于成为金融工具合同的一方时确认一项金融资产或金融负债,按照取得时的公允价值作为初始确认金额。划分为以公允价值计量且其变动计入当期损益的金融资产,取得时发生的相关交易费用计入当期损益;应收款项及其他金融负债的相关交易费用计入初始确认金额。

后续计量

以公允价值计量且其变动计入当期损益的金融资产采用公允价值进行后续计量。在持有该类

金融资产期间取得的利息或现金股利，应当确认为当期收益。每日，本基金将以公允价值计量且其变动计入当期损益的金融资产或金融负债的公允价值变动计入当期损益；应收款项及其他金融负债采用实际利率法，按照摊余成本进行后续计量，其摊销或减值产生的利得或损失，均计入当期损益。

终止确认

当收取该金融资产现金流量的合同权利终止，或该金融资产已转移，且符合金融资产转移的终止确认条件的，金融资产将终止确认：

当金融负债的现时义务全部或部分已经解除的，该金融负债或其一部分将终止确认；

处置该金融资产或金融负债时，其公允价值与初始入账金额之间的差额应确认为投资收益，同时调整公允价值变动收益。

金融资产转移

本基金已将金融资产所有权上几乎所有的风险和报酬转移给转入方的，终止确认该金融资产；保留了金融资产所有权上几乎所有的风险和报酬的，不终止确认该金融资产；本基金既没有转移也没有保留金融资产所有权上几乎所有的风险和报酬的，分别下列情况处理：放弃了对该金融资产控制的，终止确认该金融资产并确认产生的资产和负债；未放弃对该金融资产控制的，按照其继续涉入所转移金融资产的程度确认有关金融资产，并相应确认有关负债。

7.4.4.5 金融资产和金融负债的估值原则

公允价值，是指市场参与者在计量日发生的有序交易中，出售一项资产所能收到或者转移一项负债所需支付的价格。本基金以公允价值计量相关资产或负债，假定出售资产或者转移负债的有序交易在相关资产或负债的主要市场进行；不存在主要市场的，本基金假定该交易在相关资产或负债的最有利市场进行。主要市场（或最有利市场）是本基金在计量日能够进入的交易市场。本基金采用市场参与者在对该资产或负债定价时为实现其经济利益最大化所使用的假设。

在财务报表中以公允价值计量或披露的资产和负债，根据对公允价值计量整体而言具有重要意义的最低层次输入值，确定所属的公允价值层次：第一层次输入值，在计量日能够取得的相同资产或负债在活跃市场上未经调整的报价；第二层次输入值，除第一层次输入值外相关资产或负债直接或间接可观察的输入值；第三层次输入值，相关资产或负债的不可观察输入值。

每个资产负债表日，本基金对在财务报表中确认的持续以公允价值计量的资产和负债进行重新评估，以确定是否在公允价值计量层次之间发生转换。

本基金持有的股票、债券、资产支持证券和衍生工具等投资按如下原则确定公允价值并进行估值：

(1) 存在活跃市场的金融工具按照估值日能够取得的相同资产或负债在活跃市场上未经调整的报价作为公允价值；估值日无报价且最近交易日后未发生影响公允价值计量的重大事件的，应采用最近交易日的报价确定公允价值。有充足证据表明估值日或最近交易日的报价不能真实反映公允价值的，应对报价进行调整，确定公允价值。与上述投资品种相同，但具有不同特征的，应以相同资产或负债的公允价值为基础，并在估值技术中考虑不同特征因素的影响。特征是指对资产出售或使用的限制等，如果该限制是针对资产持有者的，那么在估值技术中不应将该限制作为特征考虑。此外，基金管理人不应考虑因大量持有相关资产或负债所产生的溢价或折价；

(2) 不存在活跃市场的金融工具，应采用在当前情况下适用并且有足够可利用数据和其他信息支持的估值技术确定公允价值。采用估值技术确定公允价值时，应优先使用可观察输入值，只有在无法取得相关资产或负债可观察输入值或取得不切实可行的情况下，才使用不可观察输入值；

(3) 如有确凿证据表明按上述估值原则仍不能客观反映其公允价值的，基金管理人可根据具体情况与基金托管人商定后，按最能适当反映公允价值的价格估值；

(4) 如有新增事项，按国家最新规定估值。

7.4.4.6 金融资产和金融负债的抵销

当本基金同时满足下列条件时，金融资产和金融负债以相互抵销后的净额在资产负债表内列示：具有抵销已确认金额的法定权利，且该种法定权利是当前可执行的；计划以净额结算，或同时变现该金融资产和清偿该金融负债。

7.4.4.7 实收基金

实收基金为对外发行的基金份额所募集的总金额在扣除损益平准金分摊部分后的余额。由于申购和赎回引起的实收基金份额变动分别于基金申购确认日及基金赎回确认日确认。上述申购和赎回分别包括基金转换所引起的转入基金的实收基金增加和转出基金的实收基金减少。

7.4.4.8 损益平准金

损益平准金包括已实现损益平准金和未实现损益平准金。已实现损益平准金指在申购或赎回基金份额时，申购或赎回款项中包含的按累计未分配的已实现收益/（损失）占基金净值比例计算的金额。未实现损益平准金指在申购或赎回基金份额时，申购或赎回款项中包含的按累计未实现利得/（损失）占基金净值比例计算的金额。损益平准金于基金申购确认日或基金赎回确认日确认。

未实现损益平准金与已实现损益平准金均在“损益平准金”科目中核算，并于期末全额转入“未分配利润/（累计亏损）”。

7.4.4.9 收入/（损失）的确认和计量

股票投资在持有期间应取得的现金股利扣除由上市公司代扣代缴的个人所得税后的净额确认

为股利收益。债券投资在持有期间应取得的按债券票面价值与票面利率或内含票面利率计算的金额扣除在适用情况下由债券发行企业代扣代缴的个人所得税及由基金管理人缴纳的增值税后的净额确认为利息收入。资产支持证券投资在持有期间应取得的按证券票面价值与票面利率计算的金额扣除在适用情况下由证券发行企业代扣代缴的个人所得税及由基金管理人缴纳的增值税后的净额确认为利息收入。

以公允价值计量且其变动计入当期损益的金融资产在持有期间的公允价值变动确认为公允价值变动损益；于处置时，其处置价格与初始确认金额之间的差额确认为投资收益，其中包括从公允价值变动损益结转的公允价值累计变动额。

应收款项在持有期间确认的利息收入按实际利率法计算，实际利率法与直线法差异较小的则按直线法计算。

其他收入在主要风险和报酬已经转移给对方，经济利益很可能流入且金额可以可靠计量的时候确认。

7.4.4.10 费用的确认和计量

本基金的管理人报酬、托管费和销售服务费在费用涵盖期间按基金合同及相关公告约定的费率和计算方法逐日确认。

以公允价值计量且其变动计入当期损益的金融资产的交易费用发生时按照确定的金额计入交易费用。

其他金融负债在持有期间确认的利息支出按实际利率法计算，实际利率法与直线法差异较小的则按直线法计算。

其他费用系根据有关法规及相应协议规定，按实际支出金额，列入当期基金费用。

7.4.4.11 基金的收益分配政策

同一类别的每一基金份额享有同等分配权；本基金收益分配方式分两种：现金分红与红利再投资，投资者可选择现金红利或将现金红利按分红除权日的基金份额净值自动转为基金份额进行再投资；若投资者不选择，本基金默认的收益分配方式是现金分红；若期末未分配利润中的未实现部分为正数，包括基金经营活动产生的未实现损益以及基金份额交易产生的未实现平准金等，则期末可供分配利润的金额为期末未分配利润中的已实现部分；若期末未分配利润的未实现部分为负数，则期末可供分配利润的金额为期末未分配利润，即已实现部分相抵未实现部分后的余额。经宣告的拟分配基金收益于分红除权日从所有者权益转出。

7.4.4.12 其他重要的会计政策和会计估计

本基金本报告期无需要说明的其他重要会计政策和会计估计事项。

7.4.5 会计政策和会计估计变更以及差错更正的说明

7.4.5.1 会计政策变更的说明

本基金本报告期无需要说明的会计政策变更。

7.4.5.2 会计估计变更的说明

本基金本报告期无需要说明的会计估计变更。

7.4.5.3 差错更正的说明

本基金本报告期无重大会计差错的内容和更正金额。

7.4.6 税项

7.4.6.1 印花税

证券（股票）交易印花税税率为 1‰，由出让方缴纳。

7.4.6.2 企业所得税

根据财政部、国家税务总局财税[2008]1 号《关于企业所得税若干优惠政策的通知》，证券投资基金从证券市场中取得的收入，包括买卖股票、债券的差价收入，股权的股息、红利收入，债券的利息收入及其他收入，暂不征收企业所得税。

7.4.6.3 增值税及附加

根据财政部、国家税务总局财税[2016]36 号文《关于全面推开营业税改增值税试点的通知》、财税[2016]46 号文《关于进一步明确全面推开营改增试点金融业有关政策的通知》、财税[2016]70 号文《关于金融机构同业往来等增值税政策的补充通知》、财税[2016]140 号文《关于明确金融、房地产开发、教育辅助服务等增值税政策的通知》、财税[2017]2 号《关于资管产品增值税政策有关问题的补充通知》、财税[2017]56 号文《关于资管产品增值税有关问题的通知》、财税[2017]90 号文《关于租入固定资产进项税额抵扣等增值税政策的通知》的规定及其他相关法规：

资管产品运营过程中发生的增值税应税行为，以资管产品管理人为增值税纳税人，自 2018 年 1 月 1 日起，资管产品管理人运营资管产品过程中发生的增值税应税行为，暂适用简易计税方法，按照 3% 的征收率缴纳增值税。对资管产品在 2018 年 1 月 1 日前运营过程中发生的增值税应税行为，未缴纳增值税的，不再缴纳；已缴纳增值税的，已纳税额从资管产品管理人以后月份的增值税应纳税额中抵减；对证券投资基金（封闭式证券投资基金，开放式证券投资基金）管理人运用基金买卖股票、债券的转让收入免征增值税；国债、地方政府债利息收入以及金融同业往来利息收入免征增值税；存款利息收入不征收增值税。

本基金的城市维护建设税、教育费附加和地方教育费附加等税费按照实际缴纳增值税额的适用比例计算缴纳。

7.4.6.4 个人所得税

个人所得税税率为 20%。基金取得的股票的股息、红利收入、债券的利息收入及储蓄利息收入，由上市公司、债券发行企业及金融机构在向基金派发股息、红利、债券的利息及储蓄利息时代扣代缴个人所得税。暂免征收储蓄存款利息所得个人所得税。

基金从上市公司分配取得的股息红利所得，持股期限在 1 个月以内（含 1 个月）的，其股息红利所得全额计入应纳税所得额；持股期限在 1 个月以上至 1 年（含 1 年）的，暂减按 50% 计入应纳税所得额；持股期限超过 1 年的，股息红利所得暂免征收个人所得税。

7.4.7 重要财务报表项目的说明

7.4.7.1 银行存款

单位：人民币元

项目	本期末	上年度末
	2020 年 12 月 31 日	2019 年 12 月 31 日
活期存款	3,561,013.70	19,480,216.18
定期存款	-	-
其中：存款期限 1 个月以内	-	-
存款期限 1-3 个月	-	-
存款期限 3 个月以上	-	-
其他存款	-	-
合计	3,561,013.70	19,480,216.18

7.4.7.2 交易性金融资产

单位：人民币元

项目	本期末			
	2020 年 12 月 31 日			
	成本	公允价值	公允价值变动	
股票	209,868,152.21	203,494,014.41	-6,374,137.80	
贵金属投资-金交所黄金合约	-	-	-	
债券	交易所市场	11,398,998.00	11,413,492.20	14,494.20
	银行间市场	-	-	-
	合计	11,398,998.00	11,413,492.20	14,494.20
资产支持证券	-	-	-	
基金	-	-	-	
其他	-	-	-	
合计	221,267,150.21	214,907,506.61	-6,359,643.60	
项目	上年度末			
	2019 年 12 月 31 日			
	成本	公允价值	公允价值变动	
股票	150,859,052.07	161,940,088.72	11,081,036.65	
贵金属投资-金交所黄金合约	-	-	-	

债券	交易所市场	-	-	-
	银行间市场	-	-	-
	合计	-	-	-
资产支持证券		-	-	-
基金		-	-	-
其他		-	-	-
合计		150,859,052.07	161,940,088.72	11,081,036.65

7.4.7.3 衍生金融资产/负债

本基金本报告期末及上年度末无衍生金融资产/负债。

7.4.7.4 买入返售金融资产

7.4.7.4.1 各项买入返售金融资产期末余额

本基金本报告期末及上年度末无买入返售金融资产。

7.4.7.4.2 期末买断式逆回购交易中取得的债券

本基金本报告期末及上年度末无买断式逆回购交易中取得的债券。

7.4.7.5 应收利息

单位：人民币元

项目	本期末 2020年12月31日	上年度末 2019年12月31日
应收活期存款利息	1,456.83	4,077.64
应收定期存款利息	-	-
应收其他存款利息	-	-
应收结算备付金利息	568.70	185.46
应收债券利息	177,386.72	-
应收资产支持证券利息	-	-
应收买入返售证券利息	-	-
应收申购款利息	-	-
应收黄金合约拆借孳息	-	-
应收出借证券利息	-	-
其他	34.65	14.96
合计	179,446.90	4,278.06

7.4.7.6 其他资产

本基金本报告期末及上年度末无其他资产。

7.4.7.7 应付交易费用

单位：人民币元

项目	本期末 2020年12月31日	上年度末 2019年12月31日
交易所市场应付交易费用	399,351.27	200,737.95

银行间市场应付交易费用	-	-
合计	399,351.27	200,737.95

7.4.7.8 其他负债

单位：人民币元

项目	本期末 2020年12月31日	上年度末 2019年12月31日
应付券商交易单元保证金	-	-
应付赎回费	138.45	58.37
应付证券出借违约金	-	-
应付银行间账户维护费	9,300.00	-
应付信息披露费	120,000.00	90,000.00
应付审计费	50,000.00	50,000.00
合计	179,438.45	140,058.37

7.4.7.9 实收基金

金额单位：人民币元

安信盈利驱动股票 A

项目	本期 2020年1月1日至2020年12月31日	
	基金份额（份）	账面金额
上年度末	58,986,726.64	58,986,726.64
本期申购	83,765,691.22	83,765,691.22
本期赎回（以“-”号填列）	-85,936,862.73	-85,936,862.73
本期末	56,815,555.13	56,815,555.13

安信盈利驱动股票 C

项目	本期 2020年1月1日至2020年12月31日	
	基金份额（份）	账面金额
上年度末	86,239,377.20	86,239,377.20
本期申购	181,751,524.25	181,751,524.25
本期赎回（以“-”号填列）	-193,036,523.07	-193,036,523.07
本期末	74,954,378.38	74,954,378.38

注：申购份额含转换入份额；赎回份额含转换出份额。

7.4.7.10 未分配利润

单位：人民币元

安信盈利驱动股票 A

项目	已实现部分	未实现部分	未分配利润合计
上年度末	9,998,936.63	2,551,743.37	12,550,680.00
本期利润	32,320,274.88	-9,046,835.84	23,273,439.04
本期基金份额 交易产生的变 动数	-2,061,067.67	4,134,362.64	2,073,294.97
其中：基金申	35,487,647.06	1,735,187.12	37,222,834.18

购款			
基金赎回款	-37,548,714.73	2,399,175.52	-35,149,539.21
本期已分配利润	-	-	-
本期末	40,258,143.84	-2,360,729.83	37,897,414.01

安信盈利驱动股票 C

项目	已实现部分	未实现部分	未分配利润合计
上年度末	14,291,273.83	3,710,541.41	18,001,815.24
本期利润	47,471,608.24	-8,393,844.41	39,077,763.83
本期基金份额交易产生的变动数	-9,582,224.74	1,582,472.07	-7,999,752.67
其中：基金申购款	84,188,426.53	1,373,080.82	85,561,507.35
基金赎回款	-93,770,651.27	209,391.25	-93,561,260.02
本期已分配利润	-	-	-
本期末	52,180,657.33	-3,100,830.93	49,079,826.40

7.4.7.11 存款利息收入

单位：人民币元

项目	本期 2020年1月1日至2020年12月31日	上年度可比期间 2019年3月5日（基金合同生效日）至2019年12月31日
活期存款利息收入	99,383.26	247,747.84
定期存款利息收入	-	-
其他存款利息收入	-	-
结算备付金利息收入	10,206.50	14,061.31
其他	880.99	1,131.59
合计	110,470.75	262,940.74

7.4.7.12 股票投资收益

单位：人民币元

项目	本期 2020年1月1日至2020年12月31日	上年度可比期间 2019年3月5日（基金合同生效日）至2019年12月31日
卖出股票成交总额	879,403,407.19	455,802,869.40
减：卖出股票成本总额	797,288,414.95	426,703,101.63
买卖股票差价收入	82,114,992.24	29,099,767.77

7.4.7.13 债券投资收益

单位：人民币元

项目	本期 2020年1月1日至2020年12月31日	上年度可比期间 2019年3月5日（基金合同生效日）至2019年12月31日
卖出债券（、债转股及债券到期兑付）成交总额	9,368,589.84	47,920.80
减：卖出债券（、债转股及债券到期兑付）成本总额	9,219,143.04	39,997.81
减：应收利息总额	75,240.29	17.10
买卖债券差价收入	74,206.51	7,905.89

7.4.7.13.1 资产支持证券投资收益

本基金本报告期及上年度可比期间无资产支持证券投资收益。

7.4.7.14 贵金属投资收益

本基金本报告期及上年度可比期间无贵金属投资收益。

7.4.7.15 衍生工具收益

本基金本报告期及上年度可比期间无衍生工具收益。

7.4.7.16 股利收益

单位：人民币元

项目	本期 2020年1月1日至2020年12月31日	上年度可比期间 2019年3月5日（基金合同生效日）至2019年12月31日
股票投资产生的股利收益	3,907,005.46	4,197,331.35
其中：证券出借权益补偿收入	-	-
基金投资产生的股利收益	-	-
合计	3,907,005.46	4,197,331.35

7.4.7.17 公允价值变动收益

单位：人民币元

项目名称	本期 2020年1月1日至2020年12月31日	上年度可比期间 2019年3月5日（基金合同生效日）至2019年12月31日
1. 交易性金融资产	-17,440,680.25	11,081,036.65
股票投资	-17,455,174.45	11,081,036.65
债券投资	14,494.20	-
资产支持证券投资	-	-
基金投资	-	-

贵金属投资	-	-
其他	-	-
2. 衍生工具	-	-
权证投资	-	-
3. 其他	-	-
减：应税金融商品公允价值变动产生的预估增值税	-	-
合计	-17,440,680.25	11,081,036.65

7.4.7.18 其他收入

单位：人民币元

项目	本期 2020年1月1日至2020年12月31日	上年度可比期间 2019年3月5日(基金合同生效日)至2019年12月31日
基金赎回费收入	336,867.35	2,003,794.41
基金转换费收入	4,244.32	329.69
合计	341,111.67	2,004,124.10

7.4.7.19 交易费用

单位：人民币元

项目	本期 2020年1月1日至2020年12月31日	上年度可比期间 2019年3月5日(基金合同生效日)至2019年12月31日
交易所市场交易费用	2,323,182.75	1,326,729.22
银行间市场交易费用	-	-
合计	2,323,182.75	1,326,729.22

7.4.7.20 其他费用

单位：人民币元

项目	本期 2020年1月1日至2020年12月31日	上年度可比期间 2019年3月5日(基金合同生效日)至2019年12月31日
审计费用	50,000.00	50,000.00
信息披露费	120,000.00	90,000.00
证券出借违约金	-	-
银行汇划费用	13,900.93	12,795.21
银行间账户维护费	46,500.00	18,600.00
其他	-	400.00
合计	230,400.93	171,795.21

7.4.8 或有事项、资产负债表日后事项的说明

7.4.8.1 或有事项

截至资产负债表日，本基金无需要说明的重大或有事项。

7.4.8.2 资产负债表日后事项

截至本财务报表批准报出日，本基金无需要披露的资产负债表日后事项。

7.4.9 关联方关系

关联方名称	与本基金的关系
安信基金管理有限责任公司（“安信基金”）	基金管理人、注册登记机构、基金销售机构
中国银行股份有限公司（“中国银行”）	基金托管人、基金销售机构
安信证券股份有限公司（“安信证券”）	基金管理人的股东、基金销售机构
五矿资本控股有限公司	基金管理人的股东
中广核财务有限责任公司	基金管理人的股东
佛山市顺德区新碧贸易有限公司	基金管理人的股东
安信乾盛财富管理（深圳）有限公司	基金管理人的子公司

注：以下关联交易均在正常业务范围内按一般商业条款订立。

7.4.10 本报告期及上年度可比期间的关联方交易

7.4.10.1 通过关联方交易单元进行的交易

7.4.10.1.1 股票交易

金额单位：人民币元

关联方名称	本期 2020年1月1日至2020年12月31日		上年度可比期间 2019年3月5日（基金合同生效日） 至2019年12月31日	
	成交金额	占当期股票 成交总额的比例 （%）	成交金额	占当期股票 成交总额的比例（%）
安信证券	989,109,598.07	57.59	82,667,330.50	8.10

7.4.10.1.2 权证交易

本基金本报告期及上年度可比期间无通过关联方交易单元进行的权证交易。

7.4.10.1.3 应支付关联方的佣金

金额单位：人民币元

关联方名称	本期 2020年1月1日至2020年12月31日			
	当期 佣金	占当期佣金总量 的比例（%）	期末应付佣金余 额	占期末应付佣金 总额的比例（%）
安信证券	703,557.99	57.23	399,351.27	100.00
关联方名称	上年度可比期间 2019年3月5日（基金合同生效日）至2019年12月31日			
	当期 佣金	占当期佣金总量 的比例（%）	期末应付佣金余 额	占期末应付佣金 总额的比例（%）
安信证券	58,801.01	8.10	58,801.01	29.29

注：上述佣金按市场佣金率计算，以扣除由中国证券登记结算有限责任公司收取证管费、经手费和由券商承担的证券结算风险基金后的净额列示。该类佣金协议的服务范围还包括佣金收取方为本基金提供的证券投资研究成果和市场信息服务。

7.4.10.2 关联方报酬

7.4.10.2.1 基金管理费

单位：人民币元

项目	本期 2020年1月1日至2020年12月31日	上年度可比期间 2019年3月5日（基金合同生效日）至2019年12月31日
当期发生的基金应支付的管理费	3,233,969.92	2,472,006.57
其中：支付销售机构的客户维护费	261,880.93	739,532.83

注：本基金的管理费按前一日基金资产净值的 1.50% 年费率计提。管理费的计算方法如下：

$$H = E \times 1.50\% \div \text{当年天数}$$

H 为每日应计提的基金管理费

E 为前一日的基金资产净值

基金管理费每日计提，逐日累计至每个月月末，按月支付。

7.4.10.2.2 基金托管费

单位：人民币元

项目	本期 2020年1月1日至2020年12月31日	上年度可比期间 2019年3月5日（基金合同生效日）至2019年12月31日
当期发生的基金应支付的托管费	538,994.97	412,001.09

注：本基金的托管费按前一日基金资产净值的 0.25% 的年费率计提。托管费的计算方法如下：

$$H = E \times 0.25\% \div \text{当年天数}$$

H 为每日应计提的基金托管费

E 为前一日的基金资产净值

基金托管费每日计提，逐日累计至每个月月末，按月支付。

7.4.10.2.3 销售服务费

单位：人民币元

获得销售服务费的各关联	本期
-------------	----

方名称	2020 年 1 月 1 日至 2020 年 12 月 31 日		
	当期发生的基金应支付的销售服务费		
	安信盈利驱动股票 A	安信盈利驱动股票 C	合计
安信基金	-	427,791.62	427,791.62
安信证券	-	10,193.69	10,193.69
中国银行	-	1,830.94	1,830.94
合计	-	439,816.25	439,816.25
获得销售服务费的各关联方名称	上年度可比期间		
	2019 年 3 月 5 日（基金合同生效日）至 2019 年 12 月 31 日		
	当期发生的基金应支付的销售服务费		
	安信盈利驱动股票 A	安信盈利驱动股票 C	合计
中国银行	-	2,381.71	2,381.71
安信基金	-	62,069.57	62,069.57
安信证券	-	36,034.63	36,034.63
合计	-	100,485.91	100,485.91

注：本基金 A 类基金份额不收取销售服务费，C 类基金份额的销售服务费按前一日 C 类基金资产净值的 0.40% 年费率计提。计算方法如下：

$$H = E \times 0.40\% \div \text{当年天数}$$

H 为 C 类基金份额每日应计提的销售服务费

E 为 C 类基金份额前一日基金资产净值

C 类基金份额销售服务费每日计提，逐日累计至每月月末，按月支付。

7.4.10.3 与关联方进行银行间同业市场的债券(含回购)交易

本基金本报告期及上年度可比期间未与关联方进行银行间同业市场的债券（含回购）交易。

7.4.10.4 报告期内转融通证券出借业务发生重大关联交易事项的说明

7.4.10.4.1 与关联方通过约定申报方式进行的适用固定期限费率的证券出借业务的情况

本基金于本期及上年度可比期间均无与关联方通过约定申报方式进行的适用固定期限费率的证券出借业务的情况。

7.4.10.4.2 与关联方通过约定申报方式进行的适用市场化期限费率的证券出借业务的情况

本基金于本期及上年度可比期间均无与关联方通过约定申报方式进行的适用市场化期限费率的证券出借业务的情况。

7.4.10.5 各关联方投资本基金的情况

7.4.10.5.1 报告期内基金管理人运用自有资金投资本基金的情况

本报告期及上年度可比期间基金管理人未运用自有资金投资本基金。

7.4.10.5.2 报告期末除基金管理人之外的其他关联方投资本基金的情况

本基金除基金管理人之外的其他关联方于本期末及上年度末未投资本基金。

7.4.10.6 由关联方保管的银行存款余额及当期产生的利息收入

单位：人民币元

关联方名称	本期 2020年1月1日至2020年12月31日		上年度可比期间 2019年3月5日（基金合同生效日）至2019年12月31日	
	期末余额	当期利息收入	期末余额	当期利息收入
中国银行	3,561,013.70	99,383.26	19,480,216.18	247,747.84

注：本基金的银行存款由基金托管人中国银行保管，按约定利率计息。

7.4.10.7 本基金在承销期内参与关联方承销证券的情况

本基金本报告期及上年度可比期间未在承销期内参与关联方承销证券。

7.4.10.8 其他关联交易事项的说明

本基金本报告期及上年度可比期间无需说明的其他关联交易事项。

7.4.11 利润分配情况

本基金本报告期未进行利润分配。

7.4.12 期末(2020年12月31日)本基金持有的流通受限证券

7.4.12.1 因认购新发/增发证券而于期末持有的流通受限证券

金额单位：人民币元

7.4.12.1.1 受限证券类别：股票										
证券代码	证券名称	成功认购日	可流通日	流通受限类型	认购价格	期末估值单价	数量 (单位：股)	期末成本总额	期末估值总额	备注
003030	祖名股份	2020年12月25日	2021年1月6日	新股未上市	15.18	15.18	480	7,286.40	7,286.40	-

003031	中瓷电子	2020年12月24日	2021年1月4日	新股未上市	15.27	15.27	387	5,909.49	5,909.49	-
300860	锋尚文化	2020年8月6日	2021年2月24日	新股锁定	138.02	126.67	83	11,455.66	10,513.61	-
300861	美畅股份	2020年8月6日	2021年2月24日	新股锁定	43.76	51.10	245	10,721.20	12,519.50	-
300864	南大环境	2020年8月13日	2021年2月25日	新股锁定	71.71	90.85	108	7,744.68	9,811.80	-
300869	康泰医学	2020年8月12日	2021年2月24日	新股锁定	10.16	110.88	862	8,757.92	95,578.56	-
300870	欧陆通	2020年8月13日	2021年2月24日	新股锁定	36.81	65.67	478	17,595.18	31,390.26	-
300872	天阳科技	2020年8月14日	2021年2月25日	新股锁定	21.34	37.84	426	9,090.84	16,119.84	-
300873	海晨股份	2020年8月14日	2021年3月2日	新股锁定	30.72	41.32	268	8,232.96	11,073.76	-
300876	蒙泰高新	2020年8月14日	2021年2月25日	新股锁定	20.09	36.62	350	7,031.50	12,817.00	-
300877	金春股份	2020年8月17日	2021年3月3日	新股锁定	30.54	50.85	347	10,597.38	17,644.95	-
300878	维康药业	2020年8月17日	2021年3月3日	新股锁定	41.34	48.72	258	10,665.72	12,569.76	-
300879	大叶股份	2020年8月25日	2021年3月1日	新股锁定	10.58	27.12	466	4,930.28	12,637.92	-
300881	盛德鑫泰	2020年8月25日	2021年3月5日	新股锁定	14.17	32.31	291	4,123.47	9,402.21	-
300882	万胜智能	2020年8月27日	2021年3月10日	新股锁定	10.33	25.79	440	4,545.20	11,347.60	-
300884	狄耐克	2020年11月5日	2021年5月12日	新股锁定	24.87	33.51	499	12,410.13	16,721.49	-

		日	日								
300886	华业香料	2020年9月8日	2021年3月16日	新股锁定	18.59	45.67	147	2,732.73	6,713.49	-	
300887	谱尼测试	2020年9月9日	2021年3月16日	新股锁定	44.47	74.52	169	7,515.43	12,593.88	-	
300889	爱克股份	2020年9月9日	2021年3月16日	新股锁定	27.97	30.12	309	8,642.73	9,307.08	-	
300890	翔丰华	2020年9月10日	2021年03月18日	新股锁定	14.69	48.85	286	4,201.34	13,971.10	-	
300891	惠云钛业	2020年9月10日	2021年3月17日	新股锁定	3.64	16.40	1,143	4,160.52	18,745.20	-	
300892	品渥食品	2020年9月11日	2021年3月24日	新股锁定	26.66	60.01	240	6,398.40	14,402.40	-	
300893	松原股份	2020年9月17日	2021年3月24日	新股锁定	13.47	35.08	276	3,717.72	9,682.08	-	
300894	火星人	2020年12月24日	2021年7月1日	新股锁定	14.07	36.97	628	8,835.96	23,217.16	-	
300896	爱美客	2020年9月21日	2021年3月29日	新股锁定	118.27	603.36	81	9,579.87	48,872.16	-	
300898	熊猫乳品	2020年10月9日	2021年4月16日	新股锁定	10.78	33.03	496	5,346.88	16,382.88	-	
300900	广联航空	2020年10月19日	2021年4月29日	新股锁定	17.87	33.16	779	13,920.73	25,831.64	-	
300902	国安达	2020年10月22日	2021年4月29日	新股锁定	15.38	24.26	551	8,474.38	13,367.26	-	
300908	仲景食品	2020年11月13日	2021年5月24日	新股锁定	39.74	60.44	253	10,054.22	15,291.32	-	
300909	汇创达	2020年11月11日	2021年5月18日	新股锁定	29.57	40.67	386	11,414.02	15,698.62	-	
300910	瑞丰	2020年	2021年	新股锁	30.26	47.87	371	11,226.46	17,759.77	-	

	新材	11月20日	5月27日	定							
300913	兆龙互连	2020年11月27日	2021年6月7日	新股锁定	13.21	23.94	630	8,322.30	15,082.20		-
300917	特发服务	2020年12月14日	2021年6月21日	新股锁定	18.78	31.94	281	5,277.18	8,975.14		-
300918	南山智尚	2020年12月15日	2021年6月22日	新股锁定	4.97	8.94	1,063	5,283.11	9,503.22		-
300919	中伟股份	2020年12月15日	2021年6月23日	新股锁定	24.60	61.51	439	10,799.40	27,002.89		-
300922	天秦装备	2020年12月18日	2021年6月25日	新股锁定	16.05	31.58	287	4,606.35	9,063.46		-
300925	法本信息	2020年12月21日	2021年6月30日	新股锁定	20.08	37.33	353	7,088.24	13,177.49		-
300926	博俊科技	2020年12月29日	2021年1月7日	新股未上市	10.76	10.76	3,225	34,701.00	34,701.00		-
300926	博俊科技	2020年12月29日	2021年7月7日	新股锁定	10.76	10.76	359	3,862.84	3,862.84		-
300927	江天化学	2020年12月29日	2021年1月7日	新股未上市	13.39	13.39	1,946	26,056.94	26,056.94		-
300927	江天化学	2020年12月29日	2021年7月7日	新股锁定	13.39	13.39	217	2,905.63	2,905.63		-
300999	金龙鱼	2020年9月29日	2021年4月15日	新股锁定	25.70	88.29	1,333	34,258.10	117,690.57		-
605277	新亚电子	2020年12月25日	2021年1月6日	新股未上市	16.95	16.95	507	8,593.65	8,593.65		-
688219	会通股份	2020年11月6日	2021年5月18日	新股锁定	8.29	13.70	7,336	60,815.44	100,503.20		-
688301	奕瑞科技	2020年9月9日	2021年3月18日	新股锁定	119.60	162.72	777	92,929.20	126,433.44		-

688308	欧科亿	2020年12月3日	2021年6月10日	新股锁定	23.99	23.41	2,457	58,943.43	57,518.37	-
688309	恒誉环保	2020年7月7日	2021年1月14日	新股锁定	24.79	32.53	2,797	69,337.63	90,986.41	-
688488	艾迪药业	2020年7月9日	2021年1月20日	新股锁定	13.99	24.48	6,254	87,493.46	153,097.92	-
688519	南亚新材	2020年8月10日	2021年2月18日	新股锁定	32.60	30.51	2,850	92,910.00	86,953.50	-
688557	兰剑智能	2020年11月25日	2021年6月2日	新股锁定	27.70	32.75	1,812	50,192.40	59,343.00	-
688586	江航装备	2020年7月24日	2021年2月1日	新股锁定	10.27	30.20	7,540	77,435.80	227,708.00	-
688617	惠泰医疗	2020年12月30日	2021年1月7日	新股未上市	74.46	74.46	1,137	84,661.02	84,661.02	-

7.4.12.2 期末持有的暂时停牌等流通受限股票

本基金本报告期末未持有暂时停牌等流通受限的股票。

7.4.12.3 期末债券正回购交易中作为抵押的债券

7.4.12.3.1 银行间市场债券正回购

截至本报告期末，本基金无从事银行间市场债券正回购交易形成的卖出回购证券款余额，无抵押债券。

7.4.12.3.2 交易所市场债券正回购

截至本报告期末，本基金无从事交易所市场债券正回购交易形成的卖出回购证券款余额，无抵押债券。

7.4.12.4 期末参与转融通证券出借业务的证券

本基金于本期末无参与转融通证券出借业务的证券。

7.4.13 金融工具风险及管理

7.4.13.1 风险管理政策和组织架构

本基金管理人坚持“风险管理创造价值”、“风险管理人人有责”、“合规风险零容忍”的理念，

将风险管理融入到公司的组织架构中，对风险实行多层次、多角度、全方位的控制。本基金管理人为全面、深入控制风险，建立了自下而上的三层风险管理体系。在业务操作层面由公司各部门和各级业务岗位进行业务一线风险的自控和互控。经理层下设的风险控制委员会、投资决策委员会等专业委员会和监察稽核部、风险管理部组成公司风险管理的第二层防线，负责组织和协调公司内部的风险管理工作，查找、评估业务中的风险隐患，提出处理意见并监督执行。本基金管理人在董事会下设立合规与风险管理委员会、审计委员会和督察长作为风险管理的第三层防线，负责制定公司风险管理的框架、监督风险管理的执行情况并督促公司保护持有人的合法权益。

本基金主要的投资工具包括股票投资、债券投资等金融工具，在日常经营活动中面临信用风险、流动性风险及市场风险等相关风险。本基金的基金管理人从事风险管理的主要目标是争取将相对风险控制在限定的范围之内，使本基金在风险和收益之间取得最佳的平衡。

本基金管理人通过定性和定量两种方式对本基金投资的金融工具进行风险管理。一方面从定性的角度出发，对本基金存在的风险、风险的严重程度及风险发生的可能性进行评估、分析和宏观控制；另一方面从定量分析的角度出发，通过金融建模和特定风险量化指标计算，在日常工作中实时地对各种量化风险进行跟踪、检查和预警，并通过相应决策将风险控制在可承受的范围内。

7.4.13.2 信用风险

在基金投资过程中，信用风险主要是指因债券交易对手未履行合约责任，或者基金所投资债券的发行人出现违约、拒绝支付到期本息，导致基金资产损失和收益变化的风险。

本基金管理人建立了严格的债券备选池制度以有效地控制信用风险，对债券发行人自身偿债能力及增信条款进行了充分的考虑并同时采取分散化投资方式防范信用风险。

本基金在交易所进行的证券交易交收和款项清算对手为中国证券登记结算有限责任公司，在银行间同业市场通过对交易对手的资信情况进行充分审慎的评估，同时对证券交割方式进行限制以控制交易对手的违约风险。

截至 2020 年 12 月 31 日，本基金未持有信用类债券。（2019 年 12 月 31 日：无）。

7.4.13.2.1 按短期信用评级列示的债券投资

单位：人民币元

短期信用评级	本期末 2020 年 12 月 31 日	上年度末 2019 年 12 月 31 日
A-1	-	-
A-1 以下	-	-
未评级	11,413,492.20	-
合计	11,413,492.20	-

注：1. 债券评级取自第三方评级机构的债项评级。

2. 未评级债券为国债、政策性金融债、央票或其他未经第三方评级机构进行债项评级的债券。

3. 债券投资以净价列示。

7.4.13.3 流动性风险

流动性风险是指基金管理人未能以合理价格及时变现基金资产以支付投资者赎回款项的风险。本基金的流动性风险一方面来自于基金份额持有人可随时要求赎回其持有的基金份额，另一方面来自于投资品种所处的交易市场不活跃而带来的变现困难。

7.4.13.3.1 报告期内本基金组合资产的流动性风险分析

本基金的基金管理人严格按照《公开募集证券投资基金运作管理办法》及《公开募集开放式证券投资基金流动性风险管理规定》等有关法规的要求建立健全开放式基金流动性风险管理的内部控制体系，审慎评估各类资产的流动性，针对性制定流动性风险管理措施，对本基金组合资产的流动性风险进行管理。本基金的基金管理人采用监控基金组合资产持仓集中度指标、逆回购交易的到期日与交易对手的集中度、流动性受限资产比例、基金组合资产中 7 个工作日可变现资产的可变现价值以及压力测试等方式防范流动性风险，并于开放日对本基金的申购赎回情况进行监控，保持基金投资组合中的可用现金头寸与之相匹配，确保本基金资产的变现能力与投资者赎回需求的匹配与平衡。本基金的基金管理人在基金合同中设计了巨额赎回条款，约定在非常情况下赎回申请的处理方式，控制因开放申购赎回模式带来的流动性风险，有效保障基金持有人利益。

本基金主要投资于上市交易的证券，除在附注 7.4.12 中列示的部分基金资产流通暂时受限制外（如有），其余均能及时变现。此外，本基金可通过卖出回购金融资产方式借入短期资金应对流动性需求，其上限一般不超过基金持有的债券资产的公允价值。除附注 7.4.12.3 中列示的卖出回购金融资产款余额（如有）将在 1 个月内到期且计息外，本基金于资产负债表日所持有的金融负债的合同约定剩余到期日均为一年以内且一般不计息，可赎回基金份额净值无固定到期日且不计息，因此账面余额一般即为未折现的合约到期现金流量。本报告期内，本基金未发生重大流动性风险事件。

7.4.13.4 市场风险

市场风险是指基金所持金融工具的公允价值或未来现金流量因所处市场各类价格因素的变动而发生波动的风险，包括利率风险、外汇风险和其他价格风险。

7.4.13.4.1 利率风险

利率风险是指基金的现金流量和投资品种的公允价值受市场利率变动而发生波动的风险。银行存款、结算备付金及债券投资等品种的公允价值均面临在市场利率上升时出现下降的风险。本基金的基金管理人定期对本基金面临的利率敏感性缺口进行监控，采用久期、凸度、VaR（在险价值）等量化风险指标评估基金的利率风险，并通过调整投资组合的久期等方法对上述利率风险进行管理。

7.4.13.4.1.1 利率风险敞口

单位：人民币元

本期末 2020年12月31日	1年以内	1-5年	5年以上	不计息	合计
资产					
银行存款	3,561,013.70	-	-	-	3,561,013.70
结算备付金	1,149,017.28	-	-	-	1,149,017.28
存出保证金	70,063.81	-	-	-	70,063.81
交易性金融资产	11,413,492.20	-	-	-203,494,014.41	214,907,506.61
应收利息	-	-	-	179,446.90	179,446.90
应收申购款	-	-	-	198,144.05	198,144.05
应收证券清算款	-	-	-	677,501.90	677,501.90
资产总计	16,193,586.99	-	-	-204,549,107.26	220,742,694.25
负债					
应付赎回款	-	-	-	914,649.18	914,649.18
应付管理人报酬	-	-	-	381,650.80	381,650.80
应付托管费	-	-	-	63,608.46	63,608.46
应付销售服务费	-	-	-	56,819.70	56,819.70
应付交易费用	-	-	-	399,351.27	399,351.27
应交税费	-	-	-	2.47	2.47
其他负债	-	-	-	179,438.45	179,438.45
负债总计	-	-	-	1,995,520.33	1,995,520.33
利率敏感度缺口	16,193,586.99	-	-	-202,553,586.93	218,747,173.92
上年度末 2019年12月31日	1年以内	1-5年	5年以上	不计息	合计
资产					
银行存款	19,480,216.18	-	-	-	19,480,216.18
结算备付金	374,659.63	-	-	-	374,659.63
存出保证金	30,344.84	-	-	-	30,344.84
交易性金融资产	-	-	-	-161,940,088.72	161,940,088.72
应收利息	-	-	-	4,278.06	4,278.06
应收申购款	-	-	-	253,695.46	253,695.46
资产总计	19,885,220.65	-	-	-162,198,062.24	182,083,282.89
负债					

应付赎回款	-	-	-	1,028,262.53	1,028,262.53
应付管理人报酬	-	-	-	237,968.32	237,968.32
应付托管费	-	-	-	39,661.38	39,661.38
应付证券清算款	-	-	-	4,623,844.33	4,623,844.33
应付销售服务费	-	-	-	34,150.93	34,150.93
应付交易费用	-	-	-	200,737.95	200,737.95
其他负债	-	-	-	140,058.37	140,058.37
负债总计	-	-	-	6,304,683.81	6,304,683.81
利率敏感度缺口	19,885,220.65	-	-	-155,893,378.43	175,778,599.08

注：表中所示为本基金资产及负债的账面价值，并按照合约规定的利率重新定价日或到期日孰早者予以分类。

7.4.13.4.1.2 利率风险的敏感性分析

假设	除市场利率以外的其他市场变量保持不变		
	相关风险变量的变动	对资产负债表日基金资产净值的影响金额（单位：人民币元）	
		本期末（2020年12月31日）	上年度末（2019年12月31日）
分析	1. 市场利率下降 25 个基点	8,667.02	-
	2. 市场利率上升 25 个基点	-8,644.98	-

7.4.13.4.2 外汇风险

外汇风险是指金融工具的公允价值或未来现金流量因外汇汇率变动而发生波动的风险。本基金持有的金融工具均以人民币计价，因此无重大外汇风险。

7.4.13.4.3 其他价格风险

其他价格风险是指基金所持金融工具的公允价值或未来现金流量因除市场利率和外汇汇率以外的市场价格因素变动而发生波动的风险。本基金主要投资于证券交易所上市或银行间同业市场交易的股票和债券，所面临的其他价格风险来源于单个证券发行主体自身经营情况或特殊事项的影响，也可能来源于证券市场整体波动的影响。

本基金通过投资组合的分散化降低其他价格风险。本基金股票投资占基金资产的比例为 80%-95%；每个交易日日终在扣除股指期货合约和国债期货合约需缴纳的交易保证金后，本基金保留的现金或到期日在一年以内的政府债券不低于基金资产净值的 5%，前述现金资产不包括结算备

付金、存出保证金、应收申购款等。本基金投资于盈利驱动主题相关证券的比例不低于非现金基金资产的 80%。此外，本基金的基金管理人每日对本基金所持有的证券价格实施监控，定期运用多种定量方法对基金进行风险度量，包括 VaR（在险价值）等量化指标评估本基金潜在的价格风险，及时可靠地对风险进行跟踪和控制。

7.4.13.4.3.1 其他价格风险敞口

金额单位：人民币元

项目	本期末 2020年12月31日		上年度末 2019年12月31日	
	公允价值	占基金资产净值比例 (%)	公允价值	占基金资产净值比例 (%)
交易性金融资产—股票投资	203,494,014.41	93.03	161,940,088.72	92.13
交易性金融资产—基金投资	-	-	-	-
交易性金融资产—贵金属投资	-	-	-	-
衍生金融资产—权证投资	-	-	-	-
其他	-	-	-	-
合计	203,494,014.41	93.03	161,940,088.72	92.13

7.4.13.4.3.2 其他价格风险的敏感性分析

假设	除沪深 300 指数以外的其他市场变量保持不变		
	相关风险变量的变动	对资产负债表日基金资产净值的影响金额（单位：人民币元）	
		本期末（2020年12月31日）	上年度末（2019年12月31日）
分析	1. 沪深 300 指数上升 5%	10,304,741.11	9,091,049.90
	2. 沪深 300 指数下降 5%	-10,304,741.11	-9,091,049.90

7.4.14 有助于理解和分析会计报表需要说明的其他事项

7.4.14.1 承诺事项

截至资产负债表日，本基金无需要说明的承诺事项。

7.4.14.2 其他事项

(1) 公允价值

管理层已经评估了银行存款、结算备付金、买入返售金融资产、其他应收款项类投资以及其他金融负债因剩余期限不长，公允价值与账面价值相若。

各层次金融工具公允价值

于 2020 年 12 月 31 日，本基金持有的交易性金融资产中划分为第一层次的余额为人民币 201,675,014.33 元，划分为第二层次的余额为人民币 13,232,492.28 元，无划分为第三层次的余额（于 2019 年 12 月 31 日，本基金持有的交易性金融资产中划分为第一层次的余额为人民币 161,609,302.87 元，划分为第二层次的余额为人民币 330,785.85 元，无划分为第三层次的余额）。

公允价值所属层次间重大变动

本基金调整公允价值计量层次转换时点的相关会计政策在前后各会计期间保持一致。

对于证券交易所上市的股票，若出现重大事项停牌、交易不活跃或属于非公开发行等情况，本基金不会于停牌日至交易恢复活跃日期间或限售期间将相关股票的公允价值列入第一层次；并根据估值调整中所采用输入值的可观察性和重要性，确定相关股票公允价值应属第二层次或第三层次。

对于证券交易所上市的可转换、可交换债券，若出现交易不活跃的情况，本基金不会于交易不活跃期间将债券的公允价值列入第一层次；根据估值调整中所采用输入值的可观察性和重要性，确定相关债券公允价值应属第二层次或第三层次。

第三层次公允价值余额和本期变动金额

本基金持有的以公允价值计量且其变动计入当期损益的金融工具第三层次公允价值本期未发生变动。

(2) 除公允价值外，截至资产负债表日本基金无需要说明的其他重要事项。

7.4.14.3 财务报表的批准

本财务报表已于 2021 年 3 月 29 日经本基金的基金管理人批准。

§ 8 投资组合报告

8.1 期末基金资产组合情况

金额单位：人民币元

序号	项目	金额	占基金总资产的比例 (%)
1	权益投资	203,494,014.41	92.19
	其中：股票	203,494,014.41	92.19
2	基金投资	-	-
3	固定收益投资	11,413,492.20	5.17
	其中：债券	11,413,492.20	5.17
	资产支持证券	-	-

4	贵金属投资	-	-
5	金融衍生品投资	-	-
6	买入返售金融资产	-	-
	其中：买断式回购的买入返售金融资产	-	-
7	银行存款和结算备付金合计	4,710,030.98	2.13
8	其他各项资产	1,125,156.66	0.51
9	合计	220,742,694.25	100.00

8.2 报告期末按行业分类的股票投资组合

8.2.1 报告期末按行业分类的境内股票投资组合

金额单位：人民币元

代码	行业类别	公允价值（元）	占基金资产净值比例（%）
A	农、林、牧、渔业	-	-
B	采矿业	-	-
C	制造业	45,244,967.88	20.68
D	电力、热力、燃气及水生产和供应业	4,317,476.80	1.97
E	建筑业	35,319,857.77	16.15
F	批发和零售业	5,533,007.40	2.53
G	交通运输、仓储和邮政业	11,073.76	0.01
H	住宿和餐饮业	-	-
I	信息传输、软件和信息技术服务业	12,170,178.18	5.56
J	金融业	31,762,956.00	14.52
K	房地产业	64,433,628.33	29.46
L	租赁和商务服务业	-	-
M	科学研究和技术服务业	12,593.88	0.01
N	水利、环境和公共设施管理业	9,811.80	0.00
O	居民服务、修理和其他服务业	-	-
P	教育	4,667,949.00	2.13
Q	卫生和社会工作	-	-
R	文化、体育和娱乐业	10,513.61	0.00
S	综合	-	-
	合计	203,494,014.41	93.03

8.2.2 报告期末按行业分类的港股通投资股票投资组合

本基金本报告期末未持有港股通股票。

8.3 期末按公允价值占基金资产净值比例大小排序的所有股票投资明细

金额单位：人民币元

序号	股票代码	股票名称	数量（股）	公允价值（元）	占基金资产净值比例
----	------	------	-------	---------	-----------

					(%)
1	000002	万 科 A	557,000	15,985,900.00	7.31
2	600048	保利地产	925,400	14,639,828.00	6.69
3	600383	金地集团	1,081,900	14,605,650.00	6.68
4	601668	中国建筑	2,662,400	13,232,128.00	6.05
5	002230	科大讯飞	296,603	12,122,164.61	5.54
6	601318	中国平安	131,800	11,463,964.00	5.24
7	000069	华侨城 A	1,583,580	11,227,582.20	5.13
8	002989	中天精装	300,768	11,158,492.80	5.10
9	002081	金 螳 螂	1,163,923	10,929,236.97	5.00
10	600036	招商银行	215,200	9,458,040.00	4.32
11	600585	海螺水泥	168,612	8,703,751.44	3.98
12	000338	潍柴动力	533,300	8,420,807.00	3.85
13	000656	金科股份	1,123,511	7,965,692.99	3.64
14	601166	兴业银行	308,800	6,444,656.00	2.95
15	300577	开润股份	239,900	6,256,592.00	2.86
16	000501	鄂武商 A	473,700	5,518,605.00	2.52
17	603517	绝味食品	70,359	5,455,636.86	2.49
18	002925	盈趣科技	73,600	4,734,688.00	2.16
19	000526	紫光学大	89,100	4,667,949.00	2.13
20	000921	海信家电	323,900	4,667,399.00	2.13
21	002142	宁波银行	124,400	4,396,296.00	2.01
22	600461	洪城水业	638,680	4,317,476.80	1.97
23	002078	太阳纸业	213,700	3,083,691.00	1.41
24	002475	立讯精密	38,200	2,143,784.00	0.98
25	688586	江航装备	7,540	227,708.00	0.10
26	688488	艾迪药业	6,254	153,097.92	0.07
27	688301	奕瑞科技	777	126,433.44	0.06
28	300999	金龙鱼	1,333	117,690.57	0.05
29	688219	会通股份	7,336	100,503.20	0.05
30	300869	康泰医学	862	95,578.56	0.04
31	688309	恒誉环保	2,797	90,986.41	0.04
32	688519	南亚新材	2,850	86,953.50	0.04
33	688617	惠泰医疗	1,137	84,661.02	0.04
34	688557	兰剑智能	1,812	59,343.00	0.03
35	688308	欧 科 亿	2,457	57,518.37	0.03
36	300896	爱美客	81	48,872.16	0.02
37	300926	博俊科技	3,584	38,563.84	0.02
38	300870	欧陆通	478	31,390.26	0.01
39	300927	江天化学	2,163	28,962.57	0.01
40	300919	中伟股份	439	27,002.89	0.01
41	300900	广联航空	779	25,831.64	0.01

42	300894	火星人	628	23,217.16	0.01
43	003026	中晶科技	460	21,693.60	0.01
44	300891	惠云钛业	1,143	18,745.20	0.01
45	003029	吉大正元	716	18,716.24	0.01
46	003028	振邦智能	432	18,010.08	0.01
47	300910	瑞丰新材	371	17,759.77	0.01
48	300877	金春股份	347	17,644.95	0.01
49	300884	狄耐克	499	16,721.49	0.01
50	605179	一鸣食品	939	16,582.74	0.01
51	300898	熊猫乳品	496	16,382.88	0.01
52	300872	天阳科技	426	16,119.84	0.01
53	300909	汇创达	386	15,698.62	0.01
54	300908	仲景食品	253	15,291.32	0.01
55	300913	兆龙互连	630	15,082.20	0.01
56	300892	品渥食品	240	14,402.40	0.01
57	300890	翔丰华	286	13,971.10	0.01
58	300902	国安达	551	13,367.26	0.01
59	300925	法本信息	353	13,177.49	0.01
60	300876	蒙泰高新	350	12,817.00	0.01
61	300879	大叶股份	466	12,637.92	0.01
62	300887	谱尼测试	169	12,593.88	0.01
63	300878	维康药业	258	12,569.76	0.01
64	300861	美畅股份	245	12,519.50	0.01
65	300882	万胜智能	440	11,347.60	0.01
66	300873	海晨股份	268	11,073.76	0.01
67	300860	锋尚文化	83	10,513.61	0.00
68	300864	南大环境	108	9,811.80	0.00
69	300893	松原股份	276	9,682.08	0.00
70	300918	南山智尚	1,063	9,503.22	0.00
71	300881	盛德鑫泰	291	9,402.21	0.00
72	300889	爱克股份	309	9,307.08	0.00
73	300922	天秦装备	287	9,063.46	0.00
74	300917	特发服务	281	8,975.14	0.00
75	605277	新亚电子	507	8,593.65	0.00
76	003030	祖名股份	480	7,286.40	0.00
77	300886	华业香料	147	6,713.49	0.00
78	003031	中瓷电子	387	5,909.49	0.00

8.4 报告期内股票投资组合的重大变动

8.4.1 累计买入金额超出期初基金资产净值 2%或前 20 名的股票明细

金额单位：人民币元

序号	股票代码	股票名称	本期累计买入金额	占期初基金资产净值比例(%)
----	------	------	----------	----------------

1	002081	金螳螂	35,129,802.59	19.99
2	600383	金地集团	34,263,103.00	19.49
3	002230	科大讯飞	32,738,376.05	18.62
4	000656	金科股份	32,111,989.79	18.27
5	000338	潍柴动力	28,774,157.24	16.37
6	000069	华侨城A	27,846,500.89	15.84
7	000002	万科A	26,221,706.31	14.92
8	002078	太阳纸业	25,558,697.47	14.54
9	600048	保利地产	25,493,488.00	14.50
10	002989	中天精装	23,458,964.26	13.35
11	600741	华域汽车	23,040,555.15	13.11
12	000921	海信家电	21,813,509.56	12.41
13	600036	招商银行	19,832,568.00	11.28
14	600585	海螺水泥	19,469,147.72	11.08
15	603517	绝味食品	19,045,292.52	10.83
16	603259	药明康德	19,042,471.12	10.83
17	002142	宁波银行	18,968,365.18	10.79
18	601166	兴业银行	18,060,169.00	10.27
19	601668	中国建筑	17,830,581.00	10.14
20	000501	鄂武商A	16,414,063.00	9.34
21	601233	桐昆股份	16,398,911.00	9.33
22	002202	金风科技	16,397,126.00	9.33
23	601225	陕西煤业	16,006,675.84	9.11
24	601186	中国铁建	15,464,451.00	8.80
25	601318	中国平安	14,695,267.00	8.36
26	600690	海尔智家	13,288,663.04	7.56
27	600030	中信证券	13,086,313.00	7.44
28	002925	盈趣科技	13,047,668.00	7.42
29	600031	三一重工	12,059,440.02	6.86
30	600196	复星医药	11,782,812.00	6.70
31	600882	妙可蓝多	11,452,735.00	6.52
32	002475	立讯精密	8,864,637.00	5.04
33	603833	欧派家居	8,652,963.41	4.92
34	601899	紫金矿业	8,542,828.00	4.86
35	300144	宋城演艺	8,055,510.45	4.58
36	601601	中国太保	8,009,621.44	4.56
37	300577	开润股份	7,931,604.00	4.51
38	603359	东珠生态	7,860,884.60	4.47
39	000333	美的集团	6,594,224.78	3.75
40	601088	中国神华	6,517,369.00	3.71
41	601398	工商银行	6,441,665.00	3.66
42	603568	伟明环保	6,424,960.20	3.66

43	600461	洪城水业	6,365,790.00	3.62
44	300572	安车检测	6,154,441.00	3.50
45	000526	紫光学大	6,127,827.00	3.49
46	601636	旗滨集团	5,828,599.00	3.32
47	600933	爱柯迪	5,737,526.00	3.26
48	601117	中国化学	5,118,992.62	2.91
49	600305	恒顺醋业	5,097,546.24	2.90
50	601966	玲珑轮胎	5,064,204.00	2.88
51	600987	航民股份	5,060,263.00	2.88
52	600970	中材国际	4,987,787.00	2.84
53	601939	建设银行	4,875,887.00	2.77
54	600438	通威股份	4,730,495.00	2.69
55	600176	中国巨石	4,320,891.56	2.46
56	002607	中公教育	4,045,978.00	2.30

注：本项的“累计买入金额”按买入成交金额（成交单价乘以成交数量）填列，不考虑相关交易费用。

8.4.2 累计卖出金额超期初基金资产净值 2%或前 20 名的股票明细

金额单位：人民币元

序号	股票代码	股票名称	本期累计卖出金额	占期初基金资产净值比例(%)
1	002230	科大讯飞	33,601,474.51	19.12
2	603259	药明康德	28,004,744.00	15.93
3	600383	金地集团	27,863,896.31	15.85
4	600741	华域汽车	27,495,567.58	15.64
5	002081	金螳螂	25,389,490.34	14.44
6	002078	太阳纸业	25,203,899.80	14.34
7	000338	潍柴动力	25,025,899.15	14.24
8	000656	金科股份	23,730,668.20	13.50
9	600196	复星医药	23,229,657.89	13.22
10	000069	华侨城 A	22,807,139.33	12.97
11	002142	宁波银行	21,218,140.63	12.07
12	600690	海尔智家	19,601,148.76	11.15
13	601186	中国铁建	19,340,623.46	11.00
14	601166	兴业银行	19,169,597.91	10.91
15	000921	海信家电	18,585,657.00	10.57
16	600036	招商银行	18,562,118.00	10.56
17	601233	桐昆股份	18,467,825.79	10.51
18	600048	保利地产	17,893,905.28	10.18
19	000002	万科 A	17,772,734.02	10.11
20	601225	陕西煤业	17,352,607.19	9.87
21	600030	中信证券	17,286,329.00	9.83

22	002202	金风科技	17,125,070.10	9.74
23	600031	三一重工	16,000,670.87	9.10
24	601318	中国平安	14,908,792.00	8.48
25	603833	欧派家居	14,296,981.40	8.13
26	603517	绝味食品	14,048,797.00	7.99
27	601668	中国建筑	13,876,139.00	7.89
28	000501	鄂武商 A	13,727,911.40	7.81
29	600882	妙可蓝多	12,777,785.00	7.27
30	000333	美的集团	11,695,901.91	6.65
31	600585	海螺水泥	11,482,083.00	6.53
32	601899	紫金矿业	9,330,711.50	5.31
33	601636	旗滨集团	9,251,170.00	5.26
34	002925	盈趣科技	8,832,073.00	5.02
35	601601	中国太保	8,719,072.00	4.96
36	300144	宋城演艺	8,151,282.00	4.64
37	002989	中天精装	7,775,539.00	4.42
38	600606	绿地控股	7,688,188.14	4.37
39	601088	中国神华	7,179,915.00	4.08
40	603359	东珠生态	7,123,427.20	4.05
41	002475	立讯精密	6,720,847.96	3.82
42	300572	安车检测	6,623,355.00	3.77
43	603568	伟明环保	6,502,400.80	3.70
44	601398	工商银行	6,218,097.00	3.54
45	600933	爱柯迪	6,183,700.00	3.52
46	601966	玲珑轮胎	6,132,210.00	3.49
47	600782	新钢股份	6,010,548.00	3.42
48	002332	仙琚制药	5,811,837.00	3.31
49	000651	格力电器	5,751,560.00	3.27
50	600176	中国巨石	5,538,364.00	3.15
51	600305	恒顺醋业	5,182,515.70	2.95
52	601117	中国化学	5,162,772.00	2.94
53	601939	建设银行	5,144,612.00	2.93
54	600987	航民股份	5,115,615.00	2.91
55	000932	华菱钢铁	4,996,463.80	2.84
56	600438	通威股份	4,624,556.00	2.63
57	002607	中公教育	4,600,740.00	2.62
58	688981	中芯国际	4,575,473.39	2.60
59	600970	中材国际	4,504,626.00	2.56
60	600887	伊利股份	4,360,502.76	2.48
61	000776	广发证券	3,915,843.00	2.23
62	600521	华海药业	3,694,277.70	2.10

注：本项的“累计卖出金额”按卖出成交金额（成交单价乘以成交数量）填列，不考虑相关交易费用。

8.4.3 买入股票的成本总额及卖出股票的收入总额

单位：人民币元

买入股票成本（成交）总额	856,297,515.09
卖出股票收入（成交）总额	879,403,407.19

注：“买入股票成本（成交）总额”、“卖出股票收入（成交）总额”均按买卖成交金额（成交单价乘以成交数量）填列，不考虑相关交易费用。

8.5 期末按债券品种分类的债券投资组合

金额单位：人民币元

序号	债券品种	公允价值	占基金资产净值比例（%）
1	国家债券	11,413,492.20	5.22
2	央行票据	-	-
3	金融债券	-	-
	其中：政策性金融债	-	-
4	企业债券	-	-
5	企业短期融资券	-	-
6	中期票据	-	-
7	可转债（可交换债）	-	-
8	同业存单	-	-
9	其他	-	-
10	合计	11,413,492.20	5.22

8.6 期末按公允价值占基金资产净值比例大小排序的前五名债券投资明细

金额单位：人民币元

序号	债券代码	债券名称	数量（张）	公允价值	占基金资产净值比例（%）
1	019640	20 国债 10	61,380	6,130,020.60	2.80
2	019627	20 国债 01	52,840	5,283,471.60	2.42

8.7 期末按公允价值占基金资产净值比例大小排序的所有资产支持证券投资明细

本基金本报告期末未持有资产支持证券。

8.8 报告期末按公允价值占基金资产净值比例大小排序的前五名贵金属投资明细

本基金本报告期末未持有贵金属。

8.9 期末按公允价值占基金资产净值比例大小排序的前五名权证投资明细

本基金本报告期末未持有权证。

8.10 报告期末本基金投资的股指期货交易情况说明

8.10.1 报告期末本基金投资的股指期货持仓和损益明细

本基金本报告期末未持有股指期货合约。

8.10.2 本基金投资股指期货的投资政策

本基金投资股指期货将根据风险管理原则，以套期保值、对冲投资组合的系统性风险为目的，优先选择流动性好、交易活跃的股指期货合约。基于本基金的个股精选配置，在系统性风险积累较大时，通过适当的股指期货头寸对冲系统性风险，力争获取个股的超额收益和对冲组合的绝对收益。

8.11 报告期末本基金投资的国债期货交易情况说明

8.11.1 本期国债期货投资政策

国债期货作为利率衍生品的一种，有助于管理债券组合的久期、流动性和风险水平。基金管理人将以套期保值为目的，按照相关法律法规的规定，结合对宏观经济形势和政策趋势的判断、对债券市场进行定性和定量分析。构建量化分析体系，对国债期货和现货的基差、国债期货的流动性、波动水平、套期保值的有效性等指标进行跟踪监控，在最大限度保证基金资产安全的基础上，力求实现所资产的长期稳定增值。

8.11.2 报告期末本基金投资的国债期货持仓和损益明细

本基金本报告期末未持有国债期货合约。

8.11.3 本期国债期货投资评价

本基金本报告期末未持有国债期货合约。

8.12 投资组合报告附注

8.12.1 基金投资的前十名证券的发行主体本期是否出现被监管部门立案调查，或在报告编制日前一年内受到公开谴责、处罚的情形

报告期内本基金投资的前十名证券除中国建筑（股票代码：601668.SH）、招商银行（股票代码：600036.SH）、科大讯飞（股票代码：002230.SZ）、金螳螂（股票代码：002081.SZ）、中天精装（股票代码：002989.SZ）外其他证券的发行主体未有被监管部门立案调查，不存在报告编制日前一年内受到公开谴责、处罚的情形。

2020年，中国建筑股份有限公司因未依法履行职责被国家税务总局长沙市天心区税务局责令改正，被西安市人力资源和社会保障局、江西省交通建设工程质量监督管理局、门头沟区住建委、西安市应急管理局、北京市住房和城乡建设委员会处以罚款，被济宁市住建局通报批评；因产品不合格被江西省交通运输部扣分；因违反交通法规被江西省交通建设工程质量监督管理局处以罚款；因违规经营被海淀局罚款【坡子街局税限改〔2019〕12002号、市人社罚字（2020）4024号、

赣交质监罚〔2020〕5号、京建法罚（门建）字[2020]第670011号、（市）安执罚〔2020〕2-005、京建法罚简（市）字[2020]第020721号、（京海）食药监食罚〔2016〕120026号】。

2020年1月2日，招商银行股份有限公司因违规经营被银保监会消保局依法依规进行后续处理。

2020年7月13日，招商银行股份有限公司因涉嫌违反法律法规被深圳公安局立案调查。

2020年7月24日，科大讯飞股份有限公司因涉嫌违反法律法规被工业和信息化部信息通信管理局责令改正。

2020年9月18日，科大讯飞股份有限公司因未依法履行职责被App专项治理工作组责令改正。

2020年，苏州金螳螂建筑装饰股份有限公司因涉嫌违反法律法规被长兴县综合行政执法局；因未依法履行职责被北京市海淀区住房和城乡建设委员会、国家税务总局长沙市望城区税务局、浙江省长兴县公安局城东派出所处以罚款，被湖南省长沙市税务局责令改正【湖长综执〔2020〕罚决字第01-0045号、京建法罚（西建）字[2020]第530010号、京建法罚简（海建）字[2020]第610042号、高塘岭局税限改〔2020〕2571号、京建法罚简（朝建）字[2020]第590147号、高塘岭局税限改〔2020〕2858号、第二所税限改〔2020〕626号、长公(东)行罚决字[2020]02179号、高塘岭局税限改〔2020〕2995号、第二所税限改〔2020〕819号】。

2020年1月7日，深圳中天精装股份有限公司因未依法履行职责被国家税务总局南京市江宁区税务局责令改正【江税公告〔2019〕31号】。

2020年4月28日，深圳中天精装股份有限公司因违规经营被江门市新会区市场监督管理局责令停止销售【新市监处字[2020]8号】。

8.12.2 基金投资的前十名股票是否超出基金合同规定的备选股票库

本基金投资的前十名股票没有超出基金合同规定的备选股票库，本基金管理人从制度和流程上要求股票必须先入库再买入。

8.12.3 期末其他各项资产构成

单位：人民币元

序号	名称	金额
1	存出保证金	70,063.81
2	应收证券清算款	677,501.90
3	应收股利	-
4	应收利息	179,446.90
5	应收申购款	198,144.05
6	其他应收款	-

7	待摊费用	-
8	其他	-
9	合计	1,125,156.66

8.12.4 期末持有的处于转股期的可转换债券明细

本基金本报告期末未持有处于转股期的可转换债券

8.12.5 期末前十名股票中存在流通受限情况的说明

本基金本报告期末前十名股票中不存在流通受限情况。

8.12.6 投资组合报告附注的其他文字描述部分

由于四舍五入原因，分项之和与合计可能有尾差。

§ 9 基金份额持有人信息

9.1 期末基金份额持有人户数及持有人结构

份额单位：份

份额级别	持有人户数（户）	户均持有的基金份额	持有人结构			
			机构投资者		个人投资者	
			持有份额	占总份额比例（%）	持有份额	占总份额比例（%）
安信盈利驱动股票 A	3,922	14,486.37	36,749,405.41	64.68	20,066,149.72	35.32
安信盈利驱动股票 C	5,765	13,001.63	59,503,388.35	79.39	15,450,990.03	20.61
合计	9,601	13,724.61	96,252,793.76	73.05	35,517,139.75	26.95

注：机构/个人投资者持有份额占总份额比例的计算中，对下属分级基金，比例的分母采用各自级

别的份额，对合计数，比例的分母采用下属分级基金份额的合计数（即期末基金份额总额）。

9.2 期末基金管理人的从业人员持有本基金的情况

项目	份额级别	持有份额总数（份）	占基金总份额比例（%）
基金管理人所有从业人员持有本基金	安信盈利驱动股票 A	784,554.85	1.38
	安信盈利驱动股票 C	6,711.41	0.01
	合计	791,266.26	0.60

注：管理人的从业人员持有基金占基金总份额比例的计算中，对下属分级基金，比例的分母采用各自级别的份额，对合计数，比例的分母采用下属分级基金份额的合计数（即期末基金份额总额）。

9.3 期末基金管理人的从业人员持有本开放式基金份额总量区间情况

项目	份额级别	持有基金份额总量的数量区间（万份）
本公司高级管理人员、基金投资和研究部门负责人持有本开放式基金	安信盈利驱动股票 A	10~50
	安信盈利驱动股票 C	0
	合计	10~50
本基金基金经理持有本开放式基金	安信盈利驱动股票 A	10~50
	安信盈利驱动股票 C	0
	合计	10~50

§ 10 开放式基金份额变动

单位：份

项目	安信盈利驱动股票 A	安信盈利驱动股票 C
基金合同生效日 (2019年3月5日) 基金份额总额	316,705,066.18	167,787,905.64
本报告期期初基金份额总额	58,986,726.64	86,239,377.20
本报告期基金总申购份额	83,765,691.22	181,751,524.25
减：本报告期基金总赎回份额	85,936,862.73	193,036,523.07
本报告期基金拆分变动份额（份额减少以“-”填列）	-	-
本报告期期末基金份	56,815,555.13	74,954,378.38

额总额		
-----	--	--

§ 11 重大事件揭示

11.1 基金份额持有人大会决议

本报告期内本基金未举行基金份额持有人大会。

11.2 基金管理人、基金托管人的专门基金托管部门的重大人事变动

本报告期内本基金基金管理人、基金托管人的专门基金托管部门无重大人事变动。

11.3 涉及基金管理人、基金财产、基金托管业务的诉讼

本报告期内本基金无涉及本基金管理人、基金财产、基金托管业务的诉讼事项。

11.4 基金投资策略的改变

本报告期内本基金投资策略未发生改变。

11.5 为基金进行审计的会计师事务所情况

本基金聘请的会计师事务所为安永华明会计师事务所（特殊普通合伙），该事务所自本基金合同生效以来为本基金提供审计服务至今。本年度应支付的审计费为人民币 50,000.00 元。

11.6 管理人、托管人及其高级管理人员受稽查或处罚等情况

本报告期内本基金管理人、托管人的托管业务部门及其相关高级管理人员未受到任何稽查或处罚。

11.7 基金租用证券公司交易单元的有关情况

11.7.1 基金租用证券公司交易单元进行股票投资及佣金支付情况

金额单位：人民币元

券商名称	交易单元数量	股票交易		应支付该券商的佣金		备注
		成交金额	占当期股票成交总额的比例	佣金	占当期佣金总量的比例	
安信证券	2	989,109,598.07	57.59%	703,557.99	57.23%	-
国泰君安	2	390,347,753.54	22.73%	285,461.43	23.22%	-
长江证券	2	337,966,114.73	19.68%	240,393.30	19.55%	-
渤海证券	1	-	-	-	-	-
招商证券	2	-	-	-	-	-
中金财富证	2	-	-	-	-	-

券						
---	--	--	--	--	--	--

注：根据中国证监会《关于完善证券投资基金交易席位制度有关问题的通知》（证监基金字[2007]48号）的有关规定，本基金管理人制定了《安信基金管理有限责任公司券商交易单元选择标准及佣金分配办法》，对券商交易单元的选择标准和程序进行了规定。本基金管理人将券商路演数量和质量、提供的信息充分性和及时性、系统支持等作为交易单元的选择标准，由权益投资部、研究部、运营部交易室对券商考评后提出租用及变更方案，最终由公司基金投资决策委员讨论及决定。

11.7.2 基金租用证券公司交易单元进行其他证券投资的情况

金额单位：人民币元

券商名称	债券交易		债券回购交易		权证交易	
	成交金额	占当期债券成交总额的比例	成交金额	占当期债券回购成交总额的比例	成交金额	占当期权证成交总额的比例
安信证券	28,893,620.00	100.00%	-	-	-	-
国泰君安	-	-	-	-	-	-
长江证券	-	-	-	-	-	-
渤海证券	-	-	-	-	-	-
招商证券	-	-	-	-	-	-
中金财富证券	-	-	-	-	-	-

11.8 其他重大事件

序号	公告事项	法定披露方式	法定披露日期
1	安信基金管理有限责任公司关于暂停泰信财富基金销售有限公司办理旗下基金销售业务的公告	证券时报、证券日报、上海证券报、中国证券报	2020-01-14
2	安信基金管理有限责任公司旗下全部基金季度报告提示性公告	证券日报、证券时报、中国证券报、上海证券报	2020-01-17
3	安信基金管理有限责任公司关于新增基金直销账户信息的公告	证券日报、证券时报、中国证券报、上海证券报	2020-01-20
4	安信盈利驱动股票型证券投资基金更新招募说明书摘要(2020年3月更新)	证券日报	2020-03-13
5	安信基金管理有限责任公司关于延期披露旗下公募基金 2019 年年度报告的公告	证券日报、证券时报、中国证券报、上海证券报	2020-03-25
6	安信基金管理有限责任公司关于暂停北京中天嘉华基金销售有限公司办理旗下基金销售业务的公告	证券日报、证券时报、中国证券报、上海证券报	2020-03-30

7	关于安信基金管理有限责任公司旗下开放式基金在北京植信基金销售有限公司开通定期定额投资和转换等业务的公告	证券日报、证券时报、中国证券报、上海证券报	2020-04-01
8	安信基金管理有限责任公司旗下全部基金季度报告提示性公告	证券日报、证券时报、中国证券报、上海证券报	2020-04-20
9	安信基金管理有限责任公司旗下全部基金年度报告提示性公告	证券日报、证券时报、中国证券报、上海证券报	2020-04-28
10	安信基金管理有限责任公司关于旗下所有开放式基金在直销渠道面向养老金客户开展赎回费率优惠的公告	中国证券报、上海证券报、证券时报、证券日报	2020-06-01
11	安信基金管理有限责任公司旗下全部基金季度报告提示性公告	上海证券报、中国证券报、证券日报、证券时报	2020-07-17
12	关于安信盈利驱动股票型证券投资基金新增东莞证券为基金销售服务机构的公告	证券日报	2020-07-21
13	关于安信基金管理有限责任公司新增开放式基金销售代理服务机构的公告	上海证券报、中国证券报、证券日报、证券时报	2020-08-19
14	安信基金管理有限责任公司旗下全部基金中期报告提示性公告	上海证券报、中国证券报、证券日报、证券时报	2020-08-29
15	关于安信基金管理有限责任公司旗下部分开放式基金新增和耕传承基金销售有限公司为基金销售服务机构的公告	上海证券报、中国证券报、证券日报、证券时报	2020-08-31
16	关于安信基金管理有限责任公司旗下部分开放式基金新增中国人寿保险股份有限公司为基金销售服务机构的公告	上海证券报、中国证券报、证券日报、证券时报	2020-09-07
17	关于安信基金管理有限责任公司旗下部分开放式基金新增江苏银行股份有限公司为销售服务机构的公告	上海证券报、中国证券报、证券日报、证券时报	2020-09-11
18	安信基金管理有限责任公司旗下全部基金季度报告提示性公告	上海证券报、中国证券报、证券日报、证券时报	2020-10-26
19	安信基金管理有限责任公司关于终止大泰金石基金销售有限公司办理旗下基金相关销售业务的公告	中国证券报	2020-11-16
20	安信基金管理有限责任公司关于新增腾安基金销售（深圳）有限公司为旗	上海证券报、中国证券报、证券日报、证券时	2020-11-20

	下部分开放式基金销售机构并参与其费率优惠活动的公告	报	
21	安信基金管理有限责任公司关于调整旗下部分基金投资范围并相应修改法律文件的公告	中国证券报、证券日报	2020-12-30

§ 12 影响投资者决策的其他重要信息

12.1 报告期内单一投资者持有基金份额比例达到或超过 20%的情况

投资者类别	报告期内持有基金份额变化情况					报告期末持有基金情况	
	序号	持有基金份额比例达到或者超过 20%的时间区间	期初份额	申购份额	赎回份额	持有份额	份额占比 (%)
机构	1	20200723-20200821	-	31,052,790.82	7,364,069.26	23,688,721.56	17.98

产品特有风险

本基金如果出现单一投资者持有基金份额比例达到或超过基金份额总份额的 20%，则面临大额赎回的情况，可能导致：

(1) 基金在短期内无法变现足够的资产予以应对，可能会产生基金仓位调整困难，导致流动性风险；如果持有基金份额比例达到或超过基金份额总额的 20% 的单一投资者大额赎回引发巨额赎回，基金管理人可能根据《基金合同》的约定决定部分延期赎回，如果连续 2 个开放日以上（含本数）发生巨额赎回，基金管理人可能根据《基金合同》的约定暂停接受基金的赎回申请，对剩余投资者的赎回办理造成影响；

(2) 基金管理人被迫抛售证券以应付基金赎回的现金需要，则可能使基金资产净值受到不利影响，影响基金的投资运作和收益水平；

(3) 因基金净值精度计算问题，或因赎回费收入归基金资产，导致基金净值出现较大波动；

(4) 基金资产规模过小，可能导致部分投资受限而不能实现基金合同约定的投资目的及投资策略；

(5) 大额赎回导致基金资产规模过小，不能满足存续的条件，基金将根据基金合同的约定面临合同终止清算、转型等风险。

12.2 影响投资者决策的其他重要信息

无。

§ 13 备查文件目录

13.1 备查文件目录

- 1、中国证监会准予安信盈利驱动股票型证券投资基金募集注册的文件；
- 2、《安信盈利驱动股票型证券投资基金基金合同》；

- 3、《安信盈利驱动股票型证券投资基金托管协议》;
- 4、《安信盈利驱动股票型证券投资基金招募说明书》;
- 5、中国证监会要求的其他文件。

13.2 存放地点

本基金管理人和基金托管人的住所。

13.3 查阅方式

上述文件可在安信基金管理有限责任公司互联网站上查阅，或者在营业时间内到安信基金管理有限责任公司查阅。

投资者对本报告书如有疑问，可咨询本基金管理人安信基金管理有限责任公司。

客户服务电话：4008-088-088

网址：<http://www.essencefund.com>

安信基金管理有限责任公司

2021年3月29日